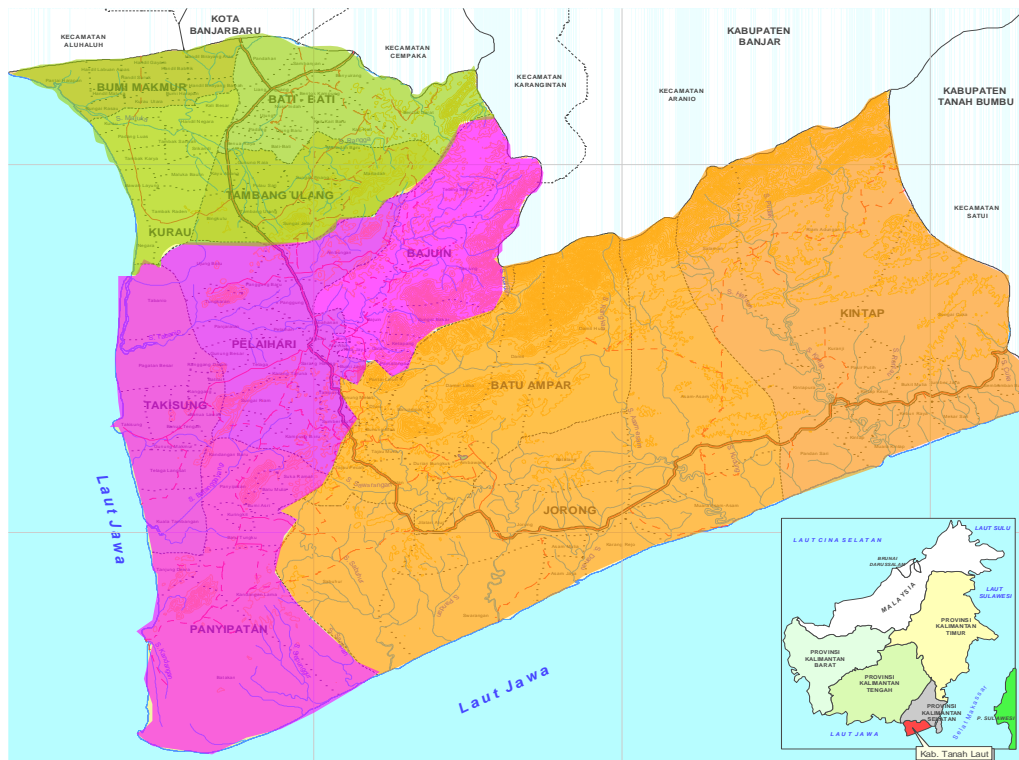




LAPORAN KINERJA (LKJ) KECAMATAN TAMBANG ULANG TAHUN 2025



**PEMERINTAH KABUPATEN TANAH LAUT
KECAMATAN TAMBANG ULANG
Jalan A. Yani KM. 49 Tambang Ulang
TAHUN 2026**

KATA PENGANTAR

Puji dan syukur kehadiran Tuhan Yang Maha Esa atas berkat dan rahmat-Nya Laporan Kinerja (LKj) Kecamatan Tambang Ulang Tahun 2025 dapat tersusun dengan baik.

Adapun tujuan pembuatan LKj merupakan terobosan dalam sistem administrasi pembangunan yang menganut sistem negara modern yang handal, bertanggung jawab, demokratis, profesional, transparan, efisiensi, efektif, berkeadilan, partisipatif dan tanggap terhadap aspirasi masyarakat selain itu dimaksudkan sebagai instrumen yang beranjak dari learning paradigma dan diharapkan dapat meningkatkan komitmen penyelenggaraan pemerintahan dalam upaya menjalankan prinsip-prinsip good governance yang harus dipenuhi dalam rangka pembangunan Nasional. Pada Tahun 2025 ini Pagu Anggaran Kecamatan Tambang Ulang sebesar Rp.3.859.502.831,- terealisasi sebesar Rp.3.467.893.786,- (89,85%).

Semoga LKj tahun 2025 Kecamatan Tambang Ulang ini dapat bermanfaat bagi semua pihak dan sebagai bahan selanjutnya.

Tambang Ulang, 7 Januari 2026


Camat Tambang Ulang
KHAIRIL FAHMI, S.Sos. M.AP
Pembina Tk.I (IV/b)
NIP. 19710717 199303 1 011



RINGKASAN EKSEKUTIF

Tujuan Organisasi Pemerintah Kecamatan Tambang Ulang ditetapkan dengan mengacu pada Visi dan Misi Rencana Pembangunan Jangka Menengah Kabupaten Tanah Laut dan Visi dan Misi Kecamatan Tambang Ulang serta Landasan dengan Tugas Pokok dan Fungsi Pemerintah Kecamatan berdasarkan kewenangan yang diberikan oleh Pemerintah Kabupaten Tanah Laut.

Visi dan Misi Kecamatan Tambang Ulang hanya dapat diwujudkan apabila seluruh komponen Organisasi mampu mencapai Tujuan yang menjadi komitmen bersama dalam hubungannya dengan upaya perwujudan Visi dan Misi Organisasi tersebut. Tujuan yang telah dirumuskan adalah: 1. Meningkatkan Tata Kelola Pemerintahan Kecamatan dan Pemberdayaan Kecamatan serta Pelayanan Publik. 2. Meningkatnya Kinerja Akuntabilitas Kinerja Kecamatan Tambang Ulang.

Untuk mencapai tujuan yang telah ditetapkan tersebut, maka Sasaran yang harus dicapai pada masing-masing Tujuan adalah: 1. Terlaksananya Peningkatan Tata Kelola Pemerintahan dan Pemberdayaan Kecamatan serta Pelayanan Publik. 2. Meningkatnya Akuntabilitas Kinerja Kecamatan Tambang Ulang.

Kantor Kecamatan Tambang Ulang Kabupaten Tanah Laut dibentuk berdasarkan Peraturan Pemerintah Nomor 28 Tahun 1995 yang terdiri dari Sembilan Desa yaitu : Desa Gunung Raja, Desa Pulau sari, Desa Kayu Abang, Desa Bingkulu, Desa Tambang Ulang, Desa Sei Jelai, Desa Sei Pinang, Desa Martadah, dan Desa Martadah Baru dengan Ibu kota Desa Tambang Ulang.

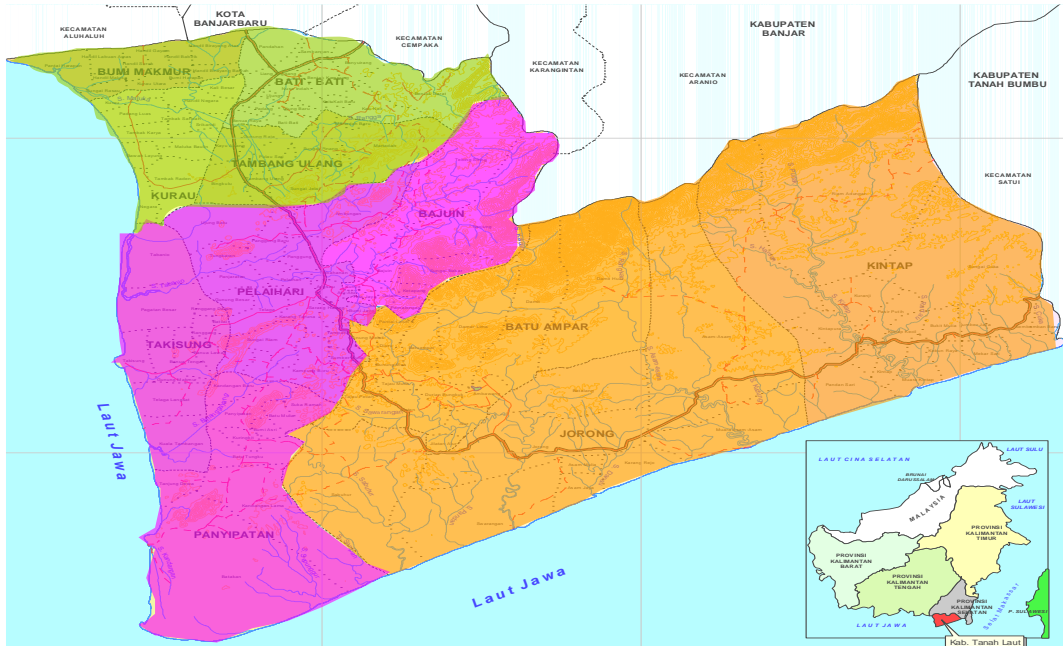
Kecamatan Tambang Ulang adalah bagian dari Wilayah Kabupaten Tanah Laut yang terletak pada : 114,669° - 114,881° Bujur Timur dan 3,59849° - 3,70628° Lintang Selatan.

Kecamatan Tambang Ulang Luas daerahnya ±160,75 Km² dengan dikelilingi oleh batas :

Sebelah utara	: Kecamatan Bati–Bati
Sebelah Timur	: Kecamatan Pelaihari
Sebelah Barat	: Kecamatan Kurau



Gambar 1. Peta Umum Kecamatan Bati-Bati, Tambang Ulang, Bumi Makmur dan Kurau



Gambar 2. Peta Kecamatan Tambang Ulang dan Kecamatan Bati-Bati, dalam wilayah Koridor I, dikembangkan menjadi kawasan penyangga pangan daerah dan industri ringan

Pemerintah Kecamatan Tambang Ulang sesuai dengan Peraturan Bupati Nomor 40 Tahun 2010 merupakan Perangkat Daerah sebagai Pelaksana Teknis Kewilayahan yang mempunyai wilayah kerja tertentu yang dipimpin oleh Camat dan sebagai Koordinator Penyelenggaraan Pemerintahan di Wilayah kerjanya berada dibawah dan bertanggung jawab kepada Bupati melalui Sekretaris Daerah Tentang Penjabaran Tugas dan Fungsi serta Uraian Tugas Kecamatan yang mempunyai Tugas Pokok melaksanakan kewenangan Pemerintah yang dilimpahkan oleh Bupati untuk menangani sebagian urusan otonomi daerah dan pelimpahan sebagian kewenangan Bupati kepada Camat serta tugas, wewenang dan fungsi sebagai Camat.



Dalam melaksanakan pemerintahan Kecamatan Tambang Ulang yang mempunyai luas 160,75 Km² yang meliputi 9 Desa dengan jumlah penduduk 19.318 jiwa, dimana jumlah penduduk laki-laki 9.795 jiwa, perempuan sebanyak 9.523 jiwa, sedangkan jumlah Kepala Keluarga (KK) sebanyak 6.806.

Untuk Pelaksanaan Kegiatan dan Operasional didukung oleh 17 orang Pegawai dimana sebanyak 9 orang menduduki jabatan Struktural dan sebanyak 8 orang sebagai Tenaga Pelaksana dan juga di bantu oleh 9 Kepala Desa dan Sekretaris Desa (Sekdes).

Kantor Kecamatan Tambang Ulang pada prinsipnya tugasnya berupa Pelayanan Wajib yang artinya berupa Pelayanan yang langsung bersentuhan dengan masyarakat sehingga semua uraian tugas atau kegiatan Kantor Kecamatan sebagai penyambung lidah Kegiatan Pemerintahan Kabupaten baik itu bersifat koordinatif, evaluasi, monitoring maupun sosialisasi maka dari itu indikator keberhasilan Pembangunan Pemerintah Kabupaten tergantung dari Kondisi Pembangunan Wilayah Kecamatan.

BAB I

PENDAHULUAN

A. Latar Belakang

Dalam rangka mewujudkan aspirasi masyarakat dalam mencapai cita-cita dan tujuan berbangsa dan bernegara. Dalam konteks Good Governance tersebut maka diperlukan adanya Penerapan Sistem Pertanggungjawaban yang tepat, jelas, terukur, dan legitimate sehingga Penyelenggaraan Pemerintahan dan Pembangunan dapat berlangsung secara berdaya guna, berhasil guna, bersih, dan bertanggungjawab serta bebas dari korupsi, kolusi dan nepotisme.

Good governance yang dimaksud adalah merupakan proses Good governance merupakan persyaratan mutlak bagi setiap pemerintah untuk penyelenggaraan kekuasaan negara dalam melaksanakan penyediaan public good and service disebut governance (pemerintahan dan pemerintahan), sedangkan praktek terbaiknya disebut “good governance” (kepemerintahan yang baik). Agar “good governance” dapat menjadi kenyataan dan berjalan dengan baik, maka dibutuhkan komitmen dan keterlibatan semua pihak yaitu pemerintah dan masyarakat. Good governance yang efektif menuntut adanya alignment (koordinasi) yang baik dan integritas, profesional serta etos kerja dan moral yang tinggi. Dengan demikian penerapan konsep good governance penyelenggaraan kekuasaan pemerintah negara merupakan tantangan tersendiri.

Dalam Good Governance diperlukan pengembangan dan penerapan sistem pertanggung jawaban yang tepat, jelas dan nyata sehingga penyelenggaraan Pemerintah dan pembangunan dapat berlangsung secara berdaya guna, berhasil guna, bersih dan bertanggung jawab serta bebas KKN, perlu diperhatikan pula adanya mekanisme untuk meregulasi Akuntabilitas pada setiap Instansi Pemerintah dan memperkuat peran dan kapasitas, serta tersedianya akses yang sama pada informasi bagi masyarakat. Konsep dasar Akuntabilitas didasarkan pada klasifikasi responsibilitas managerial pada tiap lingkungan dalam organisasi yang bertujuan untuk pelaksanaan kegiatan pada tiap bagian.

Masing-masing individu pada setiap jajaran aparatur bertanggung jawab atas kegiatan yang dilaksanakan pada bagiannya, konsep inilah yang membedakan adanya kegiatan yang terkendali dengan kegiatan yang tidak terkendali, kegiatan yang terkendali merupakan kegiatan yang nyata dapat dikendalikan oleh seseorang atau suatu pihak ini berarti kegiatan tersebut benar-benar direncanakan, dilaksanakan dan dinilai hasilnya oleh pihak yang berwenang. Akuntabilitas didefinisikan sebagai suatu perwujudan kewajiban untuk mempertanggungjawabkan keberhasilan atau kegagalan misi organisasi dalam mencapai tujuan dan sasaran yang telah ditetapkan melalui media pertanggung jawaban yang dilaksanakan secara periodik.

B. Maksud dan Tujuan

Adapun Maksud Penyusunan Laporan Kinerja Tahun 2025 adalah:

- a.)Untuk mengukur tingkat pencapaian atau keberhasilan dan kegagalan sasaran strategis yang telah dilaksanakan selama tahun 2025.
- b.)Untuk mengetahui Program, Kegiatan, Sub Kegiatan yang telah dilaksanakan selama tahun 2025.

Adapun Tujuan Penyusunan Laporan Kinerja tahun 2025 adalah:

- a.)Untuk pengambilan keputusan dan pelaksanaan perubahan - perubahan kearah perbaikan, untuk efisiensi dan efektifitas pelaksanaan tugas pokok dan fungsi anggaran.
- b.)Untuk Perbaikan dan Peningkatan Kinerja Kecamatan Tambang Ulang dimasa yang akan datang.

C. Dasar Hukum

Penyusunan Laporan Kinerja (LKj) Instansi Pemerintah Kecamatan Tambang Ulang Tahun 2025 didasari atas :

1. Undang-Undang Nomor 1 Tahun 2022 tentang Hubungan Keuangan antara Pemerintah Pusat dan Pemerintah Daerah.
2. Instruksi Presiden Nomor 7 Tahun 1999 tentang Akuntabilitas Kinerja Instansi Pemerintah (AKIP).

3. Instruksi Presiden Nomor 5 Tahun 2024 tentang Percepatan Pemberantasan Korupsi.
4. Peraturan Pemerintah Nomor 8 Tahun 2006 tentang Pelaporan Keuangan dan Kinerja Instansi Pemerintah.
5. Peraturan Pemerintah Nomor 3 Tahun 2007 tentang Laporan Penyelenggaraan Pemerintah Daerah.
6. Peraturan Pemerintah Nomor 6 Tahun 2008 tentang Pedoman Evaluasi Penyelenggaraan Pemerintahan Daerah.
7. Peraturan Menteri Pendayagunaan Aparatur Negara Nomor:PER/09/M.PAN/05/2007 tentang Pedoman Umum Penetapan Indikator Kinerja Utama di lingkungan Instansi Pemerintah.
8. Peraturan Menteri Pendayagunaan Aparatur Negara dan Reformasi Birokrasi Nomor 29 tahun 2010 tentang Pedoman Penyusunan Perjanjian Kinerja dan Pelaporan Akuntabilitas Kinerja Instansi Pemerintah.
9. Peraturan Menteri Pendayagunaan Aparatur Negara dan Reformasi Birokrasi Nomor 53 Tahun 2014 tentang Petunjuk Teknis Perjanjian Kinerja, Pelaporan Akuntabilitas Kinerja Instansi Pemerintah dan Tata Cara Reviu atas Laporan Akuntabilitas Kinerja Instansi Pemerintah.
10. Peraturan Bupati Tanah Laut Nomor 89 Tahun 2016 tentang Kedudukan, Susunan Organisasi, Tugas dan Fungsi serta Tata Kerja Kecamatan, yang dijabarkan kedalam Peraturan Bupati Tanah Laut Nomor 57 Tahun 2017 tentang Uraian Tugas Kecamatan.

D. Cascading Kinerja

Cascading Kinerja Instansi Pemerintah Kecamatan Tambang Ulang Tahun 2025 digambarkan dalam bentuk urutan tingkatan berjenjang dari Tujuan, Sasaran dan Indikator Eselon III sampai Eselon IV dengan rincian sebagai berikut:

1. Kecamatan Tambang Ulang memiliki 1 (satu) Tujuan Sasaran Strategis dengan 2 (dua) Indikator Tujuan.
2. Kecamatan Tambang Ulang memiliki 2 (dua) Sasaran Strategis Eselon III (Camat) dengan 2 (dua) Indikator Sasaran Eselon III (Camat).

3. Kecamatan Tambang Ulang memiliki 1 (satu) Sasaran Strategis Eselon III (Sekretaris Camat) dengan 2 (dua) Indikator Sasaran Eselon III (Sekretaris Camat).
4. Kecamatan Tambang Ulang memiliki 20 (dua puluh) Sasaran Strategis Eselon IV dengan 20 (dua puluh) Indikator Sasaran Eselon IV.

E. Proses Bisnis, Tujuan Fungsi dan Struktur Organisasi

Kecamatan Tambang Ulang dibentuk berdasarkan Undang-Undang Nomor 8 Tahun 1965 tentang Pembentukan Daerah Tingkat II Tanah Laut, Daerah Tingkat II Tapin dan Daerah Tingkat II Tabalong, dengan mengubah Undang-Undang Nomor 27 Tahun 1959 tentang Penetapan Undang-Undang Darurat Nomor 3 Tahun 1953 tentang Pembentukan Daerah Tingkat II di Kalimantan.

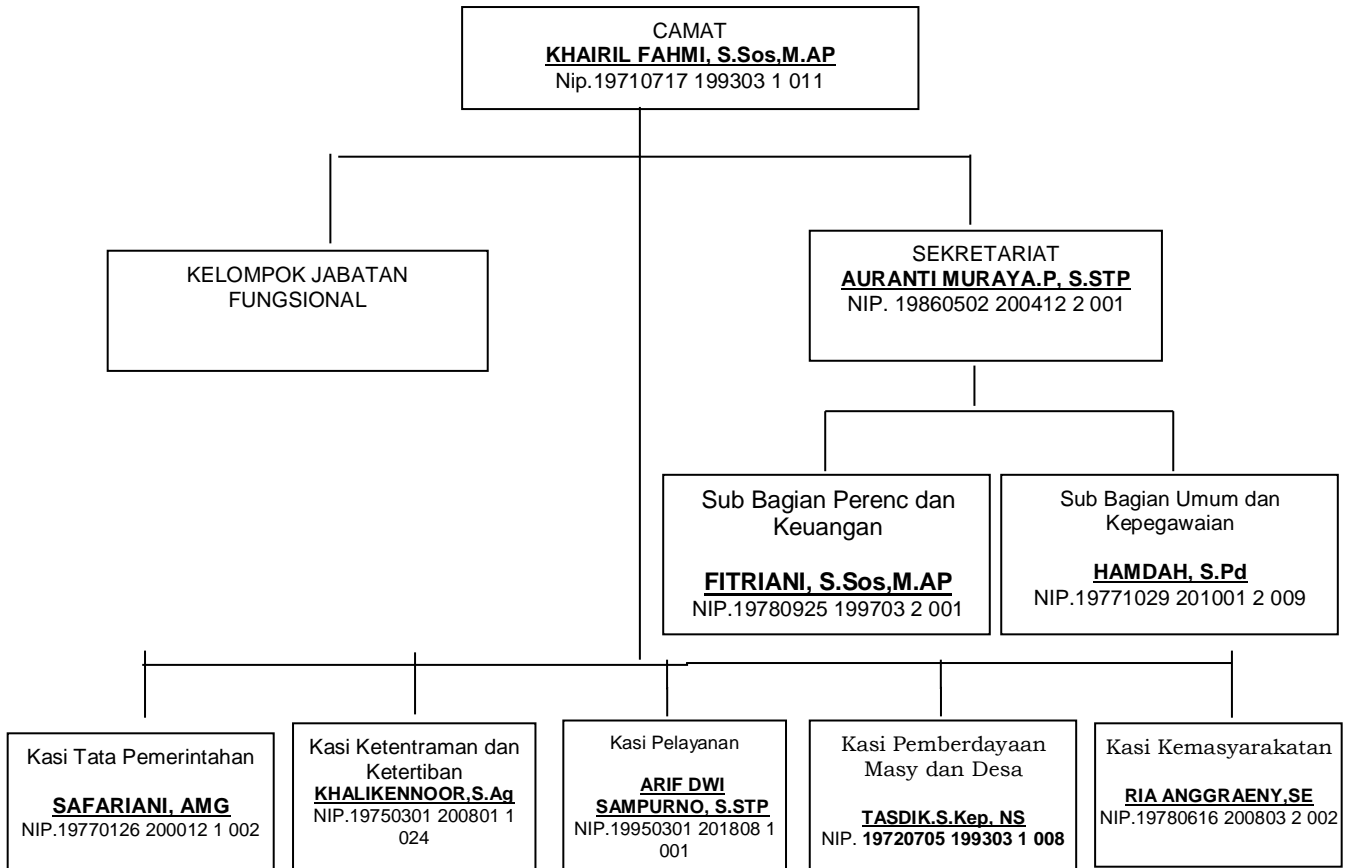
Struktur Organisasi Kecamatan Tambang Ulang disusun berdasarkan Peraturan Bupati Tanah Laut Nomor 114 Tahun 2021 tentang Perangkat Daerah Kabupaten Tanah Laut.

Untuk Pelaksanaan Tugas Kantor Kecamatan Tambang Ulang mempunyai Susunan Organisasi sebagai berikut :

- 1) Camat
- 2) Sekretariat, terdiri dari:
 - a. Sub Bagian Perencanaan dan Keuangan
 - b. Sub Bagian Umum dan Kepegawaian
- 3) Seksi Tata Pemerintahan
- 4) Seksi Ketentraman dan Ketertiban
- 5) Seksi Pemberdayaan Masyarakat dan Desa/Kelurahan
- 6) Seksi Kemasyarakatan
- 7) Seksi Pelayanan
- 8) Kelompok Jabatan Fungsional

Untuk lebih jelasnya dapat dilihat pada Bagan Struktur Organisasi seperti yang ada di bawah ini:

Struktur Organisasi Kecamatan Tambang Ulang Kabupaten Tanah Laut



1. Tugas Camat

Camat mempunyai Tugas Pokok menyelenggarakan Pemerintahan, Ketentraman dan Ketertiban, Pemberdayaan Masyarakat dan Desa, dan Kemasyarakatan berdasarkan Pelimpahan dan Kewenangan oleh Bupati, sesuai Karakteristik Wilayah, Kebutuhan Daerah dan Tugas Pemerintahan lainnya berdasarkan Peraturan Perundangan.

2. Fungsi Camat

Fungsi Camat Dalam Menyelenggarakan Tugas-Tugas Umum Pemerintahan meliputi:

- a. Mengkoordinasikan Kegiatan Pemberdayaan Masyarakat;

- b. Mengkoordinasikan Upaya Penyelenggaraan Ketenteraman dan Ketertiban Umum;
- c. Mengkoordinasikan Penerapan dan Penegakan Peraturan Perundang-Undangan;
- d. Mengkoordinasikan Pemeliharaan Prasarana dan Fasilitas Pelayanan Umum;
- e. Mengkoordinasikan Penyelenggaraan Kegiatan Pemerintahan di Tingkat Kecamatan;
- f. Membina Penyelenggaraan Pemerintahan Desa dan/atau Kelurahan; dan
- g. Melaksanakan Pelayanan masyarakat yang menjadi ruang lingkup tugasnya dan/atau yang belum dapat dilaksanakan Pemerintahan Desa atau Kelurahan;

F. Isu Strategis Perangkat Daerah

Isu Strategis adalah kondisi atau hal yang harus diperhatikan atau dikedepankan dalam Perencanaan Pembangunan karena dampaknya yang signifikan bagi Entitas (daerah/masyarakat) di masa datang. Isu Strategis berdasarkan Tugas dan Fungsi Kecamatan didasarkan pada tuntutan masyarakat akan pelayanan prima. Tuntutan dan aspirasi masyarakat semakin beragam dengan berbagai kepentingan yang seringkali saling bertentangan, hal ini perlu ditampung, diperhatikan dan di carikan solusinya, sehingga dapat tercipta keamanan, kenyamanan, ketenteraman di masyarakat, khususnya di Wilayah Kecamatan Tambang Ulang Kabupaten Tanah Laut Provinsi Kalimantan Selatan.

G. Dukungan SDM, Sarana dan Prasarana dan Anggaran

Untuk mendukung tercapainya pencapaian kinerja organisasi, Kecamatan Tambang Ulang didukung oleh Sumber Daya manusia (SDM), Sarana dan Prasarana serta Anggaran.

Dukungan dari Sumber Daya Manusia (SDM) yaitu dengan adanya ASN dan Tenaga PTT di Kecamatan Tambang Ulang. Pada Tahun 2025 Jumlah ASN yang ada di Kecamatan Tambang Ulang sebanyak 17 Orang dan Jumlah Tenaga PTT sebanyak 5 orang, jadi Total SDM yang ada sebanyak 22 orang.

Dukungan Sarana dan Prasarana di Kecamatan Tambang Ulang sudah cukup memadai yaitu dengan adanya meja dan kursi kerja, komputer dan laptop, serta sarana dan prasarana pendukung lainnya yang cukup memadai.

Dukungan Anggaran Kecamatan Tambang Ulang Tahun 2025 adalah:

PROGRAM/ KEGIATAN/SUB KEGIATAN	ANGGARAN Rp.
I. Program Penunjang Urusan Pemerintah Daerah Kab/Kota	3.458.620.024,37
1.Perencanaan, Penganggaran,dan Evaluasi Kinerja Perangkat Daerah	8.623.057,38
– Penyusunan Dokumen Perencanaan Perangkat Daerah	5.388.008,10
– Evaluasi Kinerja Perangkat Daerah	3.235.049,28
2.Administrasi Keuangan Perangkat Daerah	2.753.697.747,40
– Penyediaan Gaji dan Tunjangan ASN	2.749.676.638,00
– Pelaksanaan Penatausahaan dan pengujian/verifikasi Keuangan SKPD	4.021.109,40
3.Administrasi Umum Perangkat Daerah	259.682.552,54
– Penyediaan Komponen Instalasi Listrik/Penerangan Bangunan Kantor	13.469.758,36
– Penyediaan Peralatan dan Perlengkapan Kantor	52.901.724,81
– Penyediaan Peralatan Rumah Tangga	8.496.371,00
– Penyediaan Barang Cetak dan Penggandaan	12.791.888,64
– Penyediaan Bahan/Material	18.697.691,73
– Penyelenggaraan Rapat Koordinasi dan Konsultasi SKPD	151.340.000,00
– Penatausahaan Arsip Dinamis	1.985.118,00
4.Pengadaan BMD Penunjang Urusan Pemerintah Daerah	103.920.315,05
- Pengadaan Mebel	18.274.881,00
- Pengadaan Peralatan dan Mesin	28.424.325,00
- Pengadaan Sarpras Gedung Kantor	57.221.109,05
5.Penyediaan Jasa Penunjang Urusan Pemerintah Daerah	233.896.352,00
– Penyediaan Jasa Komunikasi, Sumber Daya Air dan Listrik	99.538.175,00
– Penyediaan Jasa Pelayanan Umum Kantor	134.358.177,00
6.Pemeliharaan Barang Milik Daerah Penunjang Urusan Pemerintahan Daerah	98.800.000,00

– Penyediaan jasa pemeliharaan, biaya pemeliharaan dan pajak kendaraan perorangan Dinas atau Kendaraan Dinas Jabatan	34.410.000,00
– Penyediaan jasa pemeliharaan, biaya pemeliharaan, pajak, dan perizinan kendaraan dinas operasional atau lapangan	54.390.000,00
– Pemeliharaan peralatan dan mesin lainnya	10.000.000,00
II. Program Penyelenggaraan Pemerintahan dan Pelayanan Publik	1.133.400,00
1. Penyelenggaraan Urusan Pemerintahan Yang Tidak Dilaksanakan oleh unit kerja PD yang ada di Kecamatan	1.133.400,00
– Fasilitas Percepatan Pencapaian Standar Pelayanan Minimal di Wilayah Kecamatan	1.133.400,00
III. Program Pemberdayaan Masyarakat Desa dan Kelurahan	32.369.614,31
1. Koordinasi Kegiatan Pemberdayaan Desa	32.369.614,31
– Peningkatan Partisipasi Masyarakat dalam Forum Musyawarah Perencanaan Pembangunan di Desa	16.161.472,31
– Peningkatan Efektifitas Kegiatan Pemberdayaan Masyarakat di Wilayah Kecamatan	16.208.142,00
IV. Program Penyelenggaraan Urusan Pemerintahan Umum	351.922.065,92
1. Penyelenggaraan Urusan Pemerintahan Umum Sesuai Penugasan Kepala Daerah	351.922.065,92
– Pembinaan Wawasan Kebangsaan dan Ketahanan Nasional dalam rangka memantapkan pengamalan pancasila, pelaksanaan UUDN RI Tahun 1945, pelestarian bhineka Tunggal ika serta pemertahanan dan pemeliharaan keutuhan negara kesatuan RI	99.867.751,00
– Pembinaan Kerukunan antar suku dan intra suku, umat beragama, ras dan golongan lainnya guna mewujudkan stabilitas keamanan local, regional, dan Nasional.	227.337.314,92
– Pelaksanaan tugas forum koordinasi pimpinan di kecamatan	24.717.000,00
V. Program Pembinaan dan Pengawasan Pemerintahan Desa	15.457.727,00
1. Fasilitas, Rekomendasi dan Koordinasi Pembinaan dan Pengawasan Pemerintahan Desa	15.457.727,00
– Fasilitas Administrasi Tata Pemerintahan Desa	3.518.966,00
– Fasilitas Pengelolaan Keuangan Desa dan Pendayagunaan Aset Desa	9.990.000,00
– Fasilitas Sinkronisasi Perencanaan Pembangunan Daerah	1.948.761,00

dengan Pembangunan Desa	
Jumlah	3.859.502.831,60

Produk dan Layanan

Kantor Kecamatan Tambang Ulang memiliki 10 jenis kegiatan dan layanan sebagai produk organisasi, antara lain:

1. Pelayanan pembuatan IMB rumah tempat tinggal.
2. Pengantar pembuatan KTP Elektronik / Manual.
3. Pengantar pembuatan KK (Kartu Keluarga).
4. Pengantar pembuatan Rekomendasi Izin Tempat Usaha (SITU)
5. Pengantar pembuatan SKCK.
6. Pengantar pembuatan Izin Keramaian
7. Pengantar pembuatan Surat Keterangan Tidak Mampu (SKTM).
8. Surat Keterangan Domisili.
9. Surat Rekomendasi.
10. Pengantar pembuatan Surat Izin Menikah

H. Tindak lanjut atas laporan Hasil Evaluasi SAKIP tahun sebelumnya

Tindak lanjut atas laporan Hasil Evaluasi SAKIP tahun sebelumnya Kecamatan Tambang Ulang adalah sebagai berikut:

MATRIK TINDAK LANJUT EVALUASI AKIP TAHUN 2025

N o	Rekomendasi	Rencana Aksi Tindak Lanjut	Targe t	waktu Pelaksanaa n	Penanggu g Jawab	Status/Progre ss Penyelesaian
1	a.Perencanaan Kinerja :					

	Evaluasi atas perencanaan kinerja mencakup penilaian atas kegersediaan dokumen perencanaan kinerja, kualitas dokumen perencanaan kinerja, dan pemanfaatan dokumen perencanaan kinerja: 1) Penentuan target indikator kinerja belum mempertimbangkan capaian kinerja tahun sebelumnya.	Telah ditindaklanjuti Evaluasi atas perencanaan kinerja mencakup penilaian atas kegersediaan dokumen perencanaan kinerja, kualitas dokumen perencanaan kinerja, dan pemanfaatan dokumen perencanaan kinerja: 1) Penentuan target indikator kinerja belum mempertimbangkan capaian kinerja tahun sebelumnya.	1 dok	2025	Kecamatan Tambang Ulang	selesai
	Melakukan perbaikan dokumen perencanaan kinerja(Renstra 2025-2029) dengan mempedomani insruksi MendagriN0.2 Tahun 2025 tentang pedoman penyusunan RPJMD dan Renstra PD Tahun 2025-2029 dan dalam penetapan target kinerja dalam dokumen perencanaan memperhatikan capaian kinerja tahun 2024.	Telah ditindaklanjuti perbaikan dokumen perencanaan kinerja(Renstra 2025-2029) dengan mempedomani insruksi MendagriN0.2 Tahun 2025 tentang pedoman penyusunan RPJMD dan Renstra PD Tahun 2025-2029 dan dalam penetapan target kinerja dalam dokumen perencanaan memperhatikan capaian kinerja tahun 2024.	1 dok	2025	Kecamatan Tambang Ulang	selesai
2	b.Pengukuran Kinerja					

Evaluasi atas pengukuran kinerja mencakup penilaian keberadaan, kualitas, dan implementasi pengukuran kinerja, yang meliputi keandalan pengukuran kinerja, kesesuaian data kinerja yang dibutuhkan dalam mengukur capaian kinerja, pemanfaatan teknologi dalam pengumpulan data kinerja serta pemanfaatan pengukuran kinerja dalam penyesuaian - penyesuaian yang perlu dilakukan untuk mencapai kinerja yang diharapkan: 1)Pemanfaatan pada kinerja bawahan oleh pimpinan telah memanfaatkan teknologi dengan menggunakan aplikasi e-kinerja namun pada implementasinya dalam penilaian SKP bulanan, umpan balik (feedback) dari pimpinan belum dalam bentuk narasi yang menjelaskan analisis capaian kinerja, hambatan, maupun faktor penunjangnya, hal ini membuat hasil pemantauan kinerja belum sepenuhnya tergambar.2)Perubahan dokumen	Telah ditindaklanjuti Evaluasi atas pengukuran kinerja mencakup penilaian keberadaan, kualitas, dan implementasi pengukuran kinerja, yang meliputi keandalan pengukuran kinerja, kesesuaian data kinerja yang dibutuhkan dalam mengukur capaian kinerja, pemanfaatan teknologi dalam pengumpulan data kinerja serta pemanfaatan pengukuran kinerja dalam penyesuaian - penyesuaian yang perlu dilakukan untuk mencapai kinerja yang diharapkan: 1)Pemanfaatan pada kinerja bawahan oleh pimpinan telah memanfaatkan teknologi dengan menggunakan aplikasi e-kinerja namun pada implementasinya dalam penilaian SKP bulanan, umpan balik (feedback) dari pimpinan belum dalam bentuk narasi yang menjelaskan analisis capaian kinerja, hambatan, maupun faktor penunjangnya, hal ini membuat hasil pemantauan kinerja belum sepenuhnya	-	2025	Kecamatan Tambang Ulang	selesai
--	--	---	------	-------------------------	---------

	<p>perencanaan yaitu perubahan rencana kerja belum sepenuhnya berdasarkan analisis capaian kinerja pertriwulan yang berpengaruh pada penyesuaian strategi, kebijakan, aktivitas dan penyesuaian anggaran dalam mencapai kinerja hal ini terlihat dari dokumen perubahan renja 2025 yang belum menyajikan faktor faktor penyebab target kinerja tercapai, tidak tercapainya dan melebihi target serta implikasi yang timbul terhadap target capaian program renstra.</p>	<p>tergambar.2)Perubahan dokumen perencanaan yaitu perubahan rencana kerja belum sepenuhnya berdasarkan analisis capaian kinerja pertriwulan yang berpengaruh pada penyesuaian strategi, kebijakan, aktivitas dan penyesuaian anggaran dalam mencapai kinerja hal ini terlihat dari dokumen perubahan renja 2025 yang belum menyajikan faktor faktor penyebab target kinerja tercapai, tidak tercapainya dan melebihi target serta implikasi yang timbul terhadap target capaian program renstra.</p>				
	<p>Mengarahkan pemetaan kontribusi semua pegawai agar dapat mengintervensi rencana hasil kerja (RHK) dari pimpinan.</p>	<p>Telah ditindaklanjuti pemetaan kontribusi semua pegawai agar dapat mengintervensi rencana hasil kerja (RHK) dari pimpinan.</p>	-	2025	Kecamatan Tambang Ulang	selesai
3	c.Pelaporan Kinerja					

	<p>Evaluasi atas pelaporan kinerja mencakup penilaian atas pemenuhan pelaporan kinerja, penyajian informasi kinerja, dan pemanfaatan atas penyajian informasi dalam pelaporan kinerja tersebut: 1) Laporan kinerja telah disusun, namun belum sepenuhnya digunakan dalam penyesuaian target perencanaan kinerja ditahun berikutnya.2)Laporan kinerja belum menginformasikan perbandingan target jangka menengah, perbandingan capaian kinerja hanya dengan satu tahun.3) Pemantauan atas capaian rencana aksi berkala telah dilakukan namun penekanan lebih pada realisasi fisik dan keuangan belum menggambarkan pemantauan atas capaian target kinerja.</p>	<p>Telah ditindaklanjuti Evaluasi atas pelaporan kinerja mencakup penilaian atas pemenuhan pelaporan kinerja, penyajian informasi kinerja, dan pemanfaatan atas penyajian informasi dalam pelaporan kinerja tersebut: 1) Laporan kinerja telah disusun, namun belum sepenuhnya digunakan dalam penyesuaian target perencanaan kinerja ditahun berikutnya.2)Laporan kinerja belum menginformasikan perbandingan target jangka menengah, perbandingan capaian kinerja hanya dengan satu tahun.3) Pemantauan atas capaian rencana aksi berkala telah dilakukan namun penekanan lebih pada realisasi fisik dan keuangan belum menggambarkan pemantauan atas capaian target kinerja.</p>	-	2025	Kecamatan Tambang Ulang	selesai
	<p>Berkoordinasi dengan Bapperida Kab Tanah Laut untuk perbaikan pohon kinerja sehingga dapat menyajikan crosscutting antar seksi dan dengan SKPD lain.</p>	<p>Telah ditindaklanjuti berkoordinasi dengan Bapperida Kab Tanah Laut untuk perbaikan pohon kinerja sehingga dapat menyajikan crosscutting antar seksi dan dengan SKPD lain.</p>		2025	Kecamatan Tambang Ulang	selesai

	Menyusun rencana aksi pertriwulan yang memuat target kinerja pertriwulan.	Telah ditindaklanjuti menyusun rencana aksi pertriwulan yang memuat target kinerja pertriwulan.	-	2025	Kecamatan Tambang Ulang	selesai
	Program, kegiatan, sub kegiatan yang dilakukan pengurangan atau pergeseran atau penambahan anggaran dalam renja perubahan, agar berdasarkan hasil analisis pengukuran kinerja berkala (monev pertriwulan) dan laporan kinerja tahun sebelumnya.	Telah ditindaklanjuti Program, kegiatan, sub kegiatan yang dilakukan pengurangan atau pergeseran atau penambahan anggaran dalam renja perubahan, agar berdasarkan hasil analisis pengukuran kinerja berkala (monev pertriwulan) dan laporan kinerja tahun sebelumnya.	-	2025	Kecamatan Tambang Ulang	selesai
	Laporan kinerja yang disusun agar digunakan dalam menentukan target perencanaan kinerja ditahun berikutnya.	Telah ditindaklanjuti laporan kinerja yang disusun agar digunakan dalam menentukan target perencanaan kinerja ditahun berikutnya.	-	2025	Kecamatan Tambang Ulang	selesai
	Laporan kinerja yang disusun agar menginformasikan perbandingan target jangka menengah.	Telah ditindaklanjuti laporan kinerja yang disusun agar menginformasikan perbandingan target jangka menengah.	-	2025	Kecamatan Tambang Ulang	selesai
4	d.Evaluasi Akuntabilitas Kinerja Internal.					

Evaluasi atas akuntabilitas kinerja internal mencakup penilaian atas pemenuhan rekomendasi hasil evaluasi AKIP tahun lalu, dan pemanfaatan atas evaluasi kinerja internal dalam meningkatkan capaian output dan capaian outcome:1) Rekomendasi atas hasil evaluasi kinerja internal tahun lalu telah seluruhnya ditindaklanjuti, namun Kecamatan Tambang Ulang belum melakukan evaluasi internal berupa monitoring dan evaluasi atas capaian perjanjian kinerja tahun 2024 dan sasaran kinerja pegawai tahun 2024.	Telah ditindaklanjuti Evaluasi atas akuntabilitas kinerja internal mencakup penilaian atas pemenuhan rekomendasi hasil evaluasi AKIP tahun lalu, dan pemanfaatan atas evaluasi kinerja internal dalam meningkatkan capaian output dan capaian outcome:1) Rekomendasi atas hasil evaluasi kinerja internal tahun lalu telah seluruhnya ditindaklanjuti, namun Kecamatan Tambang Ulang belum melakukan evaluasi internal berupa monitoring dan evaluasi atas capaian perjanjian kinerja tahun 2024 dan sasaran kinerja pegawai tahun 2024.	-	2025	Kecamatan Tambang Ulang	selesai
Dalam penilaian SKP bulanan dan tahunan agar pimpinan memberikan umpan balik (feedback) yang jelas dan berkelanjutan, berupa arahan yang dinarasikan.	Telah ditindaklanjuti dalam penilaian SKP bulanan dan tahunan agar pimpinan memberikan umpan balik (feedback) yang jelas dan berkelanjutan, berupa arahan yang dinarasikan.	-	2025	Kecamatan Tambang Ulang	selesai

	Pemantauan atas capaian rencana aksi yang dilakukan pertriwulan dalam kegiatan rapat agar tidak hanya membahas mengenai realisasi fisik dan keuangan namun juga mencermati capaian kinerja yang diperjanjikan dalam perjanjian kinerja (PK) dan Sasaran Kinerja Pegawai (SKP).	Telah ditindaklanjuti pemantauan atas capaian rencana aksi yang dilakukan pertriwulan dalam kegiatan rapat agar tidak hanya membahas mengenai realisasi fisik dan keuangan namun juga mencermati capaian kinerja yang diperjanjikan dalam perjanjian kinerja (PK) dan Sasaran Kinerja Pegawai (SKP).	-	2025	Kecamatan Tambang Ulang	selesai

Sistematika Penyajian

Laporan Kinerja Instansi Pemerintah Kantor Kecamatan Tambang Ulang Kabupaten Tanah Laut tahun 2025 disusun dengan sistematika sebagai berikut :

1. KATA PENGANTAR
2. IKHTISAR EKSEKUTIF
3. DAFTAR ISI

BAB I : PENDAHULUAN

- A. Latar Belakang
- B. Maksud dan Tujuan
- C. Dasar Hukum
- D. Cascading Kinerja
- E. Proses Bisnis, Tujuan Fungsi dan Struktur Organisasi
- F. Isu Strategis Perangkat Daerah
- G. Dukungan SDM, Sarana dan Prasarana dan Anggaran
- H. Tindak Lanjut Atas Laporan Hasil Evaluasi SAKIP Tahun Sebelumnya.

BAB II : PERENCANAAN KINERJA

- A. Tujuan, Sasaran dan Indikator Kinerja Perangkat Daerah

- B. Strategi dan Arah Kebijakan
- C. Perjanjian Kinerja Tahun 2025
- D. Instrumen Pendukung Capaian Kinerja.

BAB III : AKUNTABILITAS KINERJA

- A. Akuntabilitas Kinerja Organisasi
 - 1. Sasaran RPJMD
 - 2. Eselon II (Kepala Dinas/Camat)
 - 3. Eselon III (Sekretaris /Kepala Bagian) A
 - 1) Eselon IV (Kasubbag/Kasubbid) A.1
 - 2) Eselon IV (Kasubbag/Kasubbid) A.2
 - 4. Eselon IV (Kepala Seksi) B
- B. AKUNTABILITAS KEUANGAN
 - 1. Anggaran dan Realisasi APBD Tahun 2025
 - 2. Anggaran dan Realisasi Menurut Sasaran dan
 - 3. Program
 - Perbandingan Program dan Kegiatan Tahun 2024 dan 2025

Bab IV : PENUTUP

- A. Kesimpulan
- B. Strategi Peningkatan Kinerja

LAMPIRAN-LAMPIRAN

- 1. IKU
- 2. Pernyataan Hasil Reviu
- 3. Pernyataan Perjanjian Kinerja Tahun 2025 bertanda tangan
- 4. Cascading / Pohon Kinerja
- 5. Capaian Kinerja Per Triwulan (1-4)
- 6. Monev Renstra
- 7. Matrik Keselarasan

BAB II

PERENCANAAN KERJA

A. TUJUAN, SASARAN DAN INDIKATOR KINERJA PERANGKAT DAERAH

Sebagaimana Rencana Strategik (Renstra) Kecamatan Tambang Ulang Tahun 2024-2026 yang telah disusun, dan tahun 2025 ini merupakan tahun kedua dalam melaksanakan Rencana Strategik (Renstra) tersebut yang mencakup Tujuan, Sasaran dan Indikator Kinerja Perangkat Daerah serta cara mencapai Tujuan dan Sasaran yang diwujudkan dalam bentuk Kebijakan dan Program.

Rumusan Sasaran sebagaimana Rencana Strategis Kecamatan Tambang Ulang adalah sebagai berikut:

Tabel 7. Sasaran Strategis Kecamatan Tambang Ulang

No.	Tujuan/Sasaran Perangkat Daerah	Indikator Tujuan/Sasaran	Satuan	Kondisi Kinerja Pada Awal Periode RPD		Target Capaian Setiap Tahun			Kondisi Kinerja pada akhir periode RPD
				Realisasi 2023	Proyeksi 2024	2024	2025	2026	
1.	Meningkatnya Kualitas Pembangunan desa	Indeks Desa	Nilai	-	0,09	0,09	55,56	66,67	66,67
	Meningkatnya Tata Kelola Pemerintahan Kecamatan dan Pemberdayaan Kecamatan serta Pelayanan Publik	Persentase Desa Mandiri terhadap jumlah desa yang ada di Kecamatan.	Persen	-	0,09	0,09	55,56	66,67	66,67
		Indeks Kepuasan Masyarakat.	Nilai	80,85	80,25	80,25	80,30	80,35	80,35
2.	Meningkatnya Akuntabilitas Kinerja Instansi Pemerintah	Nilai SAKIP Kabupaten	Nilai	B	70,16(BB)	70,16(BB)	75,00(BB)	77,00(BB)	80,00(A)
	Meningkatnya Kinerja Akuntabilitas Kinerja Kecamatan Tambang Ulang.	Nilai SAKIP Kecamatan Tambang Ulang	Nilai	76,35	70,01	70,01	75,00	75,01	75,01

Sumber Renstra RPD 2024-2026 Kecamatan Tambang Ulang.

Adapun Tujuan Kecamatan Tambang Ulang adalah memberikan pelayanan maksimal kepada masyarakat Kecamatan Tambang Ulang sesuai tugas pokok dan fungsi Kecamatan Tambang Ulang. Akuntabilitas adalah perwujudan kewajiban suatu instansi pemerintah untuk mempertanggungjawabkan keberhasilan/kegagalan organisasi dalam mencapai tujuan dan sasaran yang telah ditetapkan melalui alat pertanggungjawaban secara periodik (Peraturan Presiden Republik

Indonesia Nomor 29 Tahun 2014 tentang Sistem Akuntabilitas Kinerja Instansi Pemerintah).

B. STRATEGI DAN ARAH KEBIJAKAN

Strategi dan Arah Kebijakan Kecamatan Tambang Ulang Tahun 2025 adalah sebagai berikut:

Tabel (Tujuan, Indikator, Target, Sasaran Target 3 Tahun)

No.	Tujuan	Sasaran Perangkat Daerah	Indikator Tujuan/Sasaran	Target Kinerja Tujuan/Sasaran pada Tahun ke-		
				2024	2025	2026
1.	Meningkatnya Kualitas Pembangunan desa	Indeks Desa	Nilai	0,09	55,56	66,67
	Meningkatnya Tata Kelola Pemerintahan Kecamatan dan Pemberdayaan Kecamatan serta Pelayanan Publik	Persentase Desa Mandiri terhadap jumlah desa yang ada di Kecamatan.	Persen	0,09	55,56	66,67
		Indeks Kepuasan Masyarakat.	Nilai	80,25	80,30	80,35
2.	Meningkatnya Akuntabilitas Kinerja Instansi Pemerintah	Nilai SAKIP Kabupaten	Nilai	70,16(BB)	75,00(BB)	77,00(BB)
	Meningkatnya Kinerja Akuntabilitas Kinerja Kecamatan Tambang Ulang.	Nilai AKIP Kecamatan Tambang Ulang	Nilai	70,01	75,00	75,01

Berdasarkan Tabel diatas maka Strategi dan Arah Kebijakan yang dilakukan Kecamatan Tambang Ulang sesuai aturan yang telah ditetapkan dengan Tujuan 1 Meningkatkan tata kelola pemerintahan kecamatan dan pemberdayaan kecamatan serta pelayanan publik. Tujuan 2 Meningkatkan Kinerja Akuntabilitas Kinerja Kecamatan Tambang Ulang.

C. Perjanjian Kinerja Tahun 2025

Perjanjian Kinerja adalah Lembar/Dokumen yang berisikan Penugasan dari Pimpinan Instansi yang lebih tinggi kepada Pimpinan Instansi yang lebih rendah, untuk melaksanakan Program/Kegiatan yang disertai dengan Indikator Kinerja dan Target Kinerja. Melalui Perjanjian Kinerja, terwujudlah komitmen penerima amanah dan kesepakatan antara penerima dan pemberi amanah atas kinerja terukur tertentu berdasarkan tugas, fungsi dan wewenang serta sumber daya yang tersedia.

Perjanjian Kinerja Kecamatan Tambang Ulang Tahun 2025 yang telah disepakati baik oleh Camat (Eselon III), Sekretaris Camat (Eselon III), Kasubbag (Eselon IV) dan Kasi (Eselon IV) adalah sebagai berikut:

Tabel Perjanjian Kinerja Kecamatan Tambang Ulang Tahun 2025.....

No.	KINERJA		INDIKATOR KINERJA	TARGET
	ESELON 3 (CAMAT)			
1.	Meningkatnya Tata Kelola Pemerintahan Kecamatan dan Pemberdayaan Kecamatan serta Pelayanan Publik.	1.1	Persentase Desa Mandiri Terhadap Jumlah Desa yang ada di Kecamatan.	55,56%
		1.2	Indeks Kepuasan Masyarakat (IKM) Kec Tambang Ulang.	80,30%
	ESELON 3 (SEKCAM)			

1.	Meningkatnya Kualitas Layanan Internal dan Akuntabilitas Kinerja Perangkat Daerah	1.1	Nilai SAKIP Perangkat Daerah	75%
		1.2	Kepuasan Pegawai pada layanan internal perangkat daerah	100%
ESELON 4 (KASUBBAG PERENCANAAN DAN KEUANGAN)				
1.	Meningkatnya ketepatan waktu penyusunan perencanaan, penganggaran dan evaluasi capaian kinerja Perangkat Daerah.	1.1	Persentase Capaian Perencanaan, Penganggaran dan Evaluasi Kinerja Perangkat Daerah.	100%
		1.2	Persentase Capaian Administrasi Keuangan Perangkat Daerah	100%
ESELON 4 (KASUBBAG UMUM DAN KEPEGAWAIAN)				
1.	Meningkatnya Layanan Administrasi Umum dan Kepegawaian Perangkat Daerah.	1.1	Persentase Capaian Administrasi Umum Perangkat Daerah.	100%
		1.2	Persentase Capaian Pengadaan BMD Penunjang Urusan Pemda.	100%
		1.3	Persentase Capaian Penyediaan Jasa Penunjang Urusan Pemda.	100%
		1.4	Persentase Capaian Pemeliharaan BMD Penunjang Urusan Pemda	100%
ESELON 4 (KASI PEMERINTAHAN)				
1.	Meningkatnya Fasilitas Pelayanan Terhadap Desa dan Kelurahan	1.	Persentase Desa Mandiri di Kecamatan.	55,56%
1.1	Meningkatnya Desa yang tertib administrasi.	1.1	Persentase capaian fasilitas, rekomendasi dan koordinasi pembinaan dan pengawasan pemerintahan desa	100%

	ESELON 4 (KASI KEMASYARAKATAN)			
1.	Meningkatnya Pelayanan terhadap Kesejahteraan Sosial Masyarakat.	1.	Persentase Desa Mandiri di Kecamatan.	55,56%
		2.	Persentase PPKS yang terfasilitasi.	100%
1.1	Terlaksananya Koordinasi Penyaluran bantuan sosial.	1.1	Jumlah Koordinasi Penyaluran bantuan sosial.	3 Koordinasi
	ESELON 4 (KASI PEMBERDAYAAN MASYARAKAT DESA/KELURAHAN)			
1.	Meningkatnya Fasilitas Pelayanan Terhadap Desa dan Kelurahan.	1.	Persentase Desa Mandiri di Kecamatan.	55,56%
2.	Meningkatkan layanan terhadap perekonomian masyarakat.	2.	Persentase BUMDes yang operasinya berjalan baik.	100 %
1.1	Terlaksananya Efektifitas kegiatan pemberdayaan masyarakat di wilayah Kecamatan.	1.1	Jumlah laporan peningkatan efektifitas kegiatan pemberdayaan masyarakat di Wilayah Kecamatan.	2 laporan
1.2	Terlaksananya Fasilitas sinkronisasi perencanaan pembangunan daerah dengan pembangunan desa.	1.2	Jumlah Dokumen sinkronisasi perencanaan pembangunan daerah dengan pembangunan desa.	2 dokumen
1.3	Terlaksananya Fasilitas Pengelolaan Keuangan Desa dan Pendayagunaan Aset Desa.	1.3	Jumlah dokumen yang difasilitasi dalam rangka Pengelolaan Keuangan Desa dan Pendayagunaan Aset Desa.	18 dokumen
1.4	Terlaksananya Penyelenggaraan Lembaga Kemasyarakatan.	1.4	Jumlah Lembaga Kemasyarakatan yang diselenggarakan.	9 lembaga
	ESELON 4 (KASI KETENTRAMAN DAN KETERTIBAN)			
1.	Meningkatnya Pembinaan Ketertiban Umum di Kecamatan	1.	Persentase Desa Mandiri di Kecamatan.	55,56%
		2.	Jumlah gangguan Kamtibmas	1 laporan

			yang tertangani.	
1.1	Terlaksananya Sinergitas dengan Kepolisian Negara RI, TNI dan Instansi Vertikal di Wilayah Kecamatan.	1.1	Jumlah Laporan Hasil Sinergitas dengan Kepolisian Negara RI, TNI dan Instansi Vertikal di Wilayah Kecamatan.	1 laporan
1.2	Terlaksananya Tugas Forum Koordinasi Pimpinan di Kecamatan.	1.2	Jumlah Laporan Tugas Forum Koordinasi Pimpinan di Kecamatan.	7 dokumen
ESELON 4 (KASI PELAYANAN)				
1.	Terlaksananya Fasilitas Pelayanan Administrasi Terpadu sesuai dengan standar.	1.	Persentase Desa Mandiri di Kecamatan.	55,56%
		2.	Persentase Objek Pelayanan yang diselesaikan tepat waktu.	100%
1.1	Terfasilitasinya Percepatan Pencapaian Standar Pelayanan Minimal di Wilayah Kecamatan.	1.1	Jumlah Laporan Fasilitas Percepatan Pencapaian Standar Pelayanan Minimal di Wilayah Kecamatan.	1 laporan

D. Instrumen Pendukung Capaian Kinerja

Yang merupakan Instrumen Pendukung Capaian Kinerja berdasarkan Indikator Kinerja Utama telah tertuang dalam Renstra SKPD, Indikator Kinerja Utama ini merupakan alat dalam Pencapaian Misi SKPD dalam tiga tahun kedepan. Inti dari Indikator Kinerja Utama adalah Persentase Indeks Kepuasan Masyarakat terhadap Pelayanan Umum yang dilaksanakan oleh Kecamatan Tambang Ulang:

Tabel 9. Indikator Kinerja Utama Kecamatan Tambang Ulang

No.	Sasaran Renstra	Indikator Kinerja Utama	Penjelasan/ Formulasi Perhitungan	Penanggung Jawab/Sumber Data
1.	Meningkatnya Tata Kelola Pemerintahan Kecamatan dan Pemberdayaan Kecamatan serta	-Persentase Desa Mandiri terhadap jumlah desa yang ada di Kecamatan.	Jumlah Desa Mandiri/Jumlah Desa yang ada. Target : 55,56	Semua Kasi di Kecamatan

	Pelayanan Publik	-Indeks Kepuasan Masyarakat.	Hasil Survey Target:80,30 Dengan Kriteria : Baik	
2.	Meningkatnya Akuntabilitas Kinerja Instansi Pemerintah	-Meningkatnya Kinerja Akuntabilitas Kinerja Kecamatan Tambang Ulang	Nilai SAKIP Kecamatan Tambang Ulang. Target: 75,00	

Tabel (Tujuan, Indikator, Target, Sasaran Target 3 Tahun)

No.	Tujuan	Sasaran Perangkat Daerah	Indikator Tujuan/Sasaran	Target Kinerja Tujuan/Sasaran pada Tahun ke-		
				2024	2025	2026
1.	Meningkatnya Kualitas Pembangunan desa	Indeks Desa	Nilai	0,09	55,56	66,67
	Meningkatnya Tata Kelola Pemerintahan Kecamatan dan Pemberdayaan Kecamatan serta Pelayanan Publik	Persentase Desa Mandiri terhadap jumlah desa yang ada di Kecamatan.	Persen	0,09	55,56	66,67
		Indeks Kepuasan Masyarakat.	Nilai	80,25	80,30	80,35
2.	Meningkatnya Akuntabilitas Kinerja Instansi Pemerintah	Nilai SAKIP Kabupaten	Nilai	70,16(BB)	75,00(BB)	77,00(BB)
	Meningkatnya Kinerja Akuntabilitas Kinerja Kecamatan Tambang Ulang.	Nilai AKIP Kecamatan Tambang Ulang	Nilai	70,01	75,00	75,01

Sebagaimana yang dijabarkan dalam Sasaran Strategis maka untuk mencapai sasaran tersebut memerlukan dukungan anggaran yang dijabarkan dalam bentuk Program, Kegiatan dan Sub Kegiatan yang dituangkan dalam Dokumen Pelaksanaan Anggaran Satuan Kerja Perangkat Daerah (DPA-SKPD) Kecamatan Tambang Ulang Tahun 2025 dengan total anggaran sebesar **Rp. 3.859.502.831,60** dengan rincian sebagai berikut :

I. Program Penunjang urusan Pemerintah Daerah Kab/Kota Rp. 3.458.620.024,37

1) Keg. Perencanaan, Penganggaran, dan Evaluasi Kinerja Perangkat Daerah Rp. 8.623.057,38

- a) Sub Keg. Penyusunan Dokumen Perencanaan Perangkat Daerah Rp. 5.388.008,10
- b) Sub Keg. Evaluasi Kinerja Perangkat Daerah Rp. 3.235.049,28

2) Keg. Administrasi Keuangan Perangkat Daerah Rp. 2.753.697.747,40

- a) Sub Keg. Penyediaan Gaji dan Tunjangan ASN Rp. 2.749.676.638,00
- b) Sub Keg. Pelaksanaan Penatausahaan dan Pengujian/ Verifikasi SKPD Rp. 4.021.109,40

3) Keg. Administrasi Umum Perangkat Daerah Rp. 259.682.552,54

- a) Sub Keg. Penyediaan Komponen Instalasi Listrik /Penerangan Bangunan Kantor Rp. 13.469.758,36
- b) Penyediaan Peralatan dan Perlengkapan Kantor Rp. 52.901.724,81
- c) Penyediaan Peralatan Rumah Tangga Rp. 8.496.371,00
- d) Penyediaan Barang Cetak dan Penggandaan Rp. 12.791.888,64
- e) Penyediaan Bahan/Material Rp. 18.697.691,73
- f) Penyelenggaraan Rakor dan Konsultasi SKPD Rp. 151.340.000,00
- g) Penatausahaan Arsip Dinamis Rp. 1.985.118,00

4) Keg. Pengadaan Barang Milik Daerah Penunjang Urusan Pemerintah Daerah Rp. 103.920.315,05

- a) Sub Keg. Pengadaan Mebel Rp. 18.274.881,00
- b) Sub Keg. Pengadaan Peralatan dan Mesin Rp. 28.424.325,00
- c) Sub Keg. Sarpras Gedung Kantor Rp. 57.221.109,05

5) Keg. Penyediaan Jasa Penunjang Urusan Pemerintahan Daerah Rp. 233.896.352,00

a) Sub Keg. Penyediaan Jasa Komunikasi, sumber daya air dan listrik Rp. 99.538.175,00

b) Sub Keg. Penyediaan Jasa Pelayanan Umum Kantor Rp. 134.358.177,00

6) Keg. Pemeliharaan BMD Penunjang Urusan Pemerintahan Daerah Rp.98.800.000,00

a) Sub Keg. Penyediaan Jasa Pemeliharaan, biaya pemeliharaan dan pajak kendaraan perorangan Dinas atau kendaraan Dinas Jabatan Rp.34.410.000,00

b) Sub. Keg. Penyediaan Jasa Pemeliharaan, biaya pemeliharaan, pajak dan perizinan kendaraan Dinas Operasional atau Lapangan Rp.54.390.000,00

c) Sub. Keg. Pemeliharaan Peralatan dan mesin lainnya Rp.10.000.000,00

II. Program Penyelenggaraan Pemerintahan dan Pelayanan Publik Rp. 1.133.400,00

1) Keg. Kegiatan Penyelenggaraan Urusan Pemerintahan yang tidak dilaksanakan oleh unit kerja perangkat daerah yang ada di Kecamatan Rp. 1.133.400,00

a) Sub Keg. Fasilitasi percepatan pencapaian standar pelayanan minimal di wilayah kecamatan Rp.1.133.400,00

III. Program Pemberdayaan Masyarakat Desa dan Kelurahan Rp. 32.369.614,31

1) Keg. Kegiatan Koordinasi keg pemberdayaan desa Rp.32.369.614,31

a) Sub Keg. Peningkatan Partisipasi Masyarakat dalam Forum Musyawarah Perencanaan Pembangunan di Desa Rp.16.161.472,31

b) Sub Keg. Peningkatan Efektifitas kegiatan pemberdayaan masyarakat di wilayah Kecamatan Rp.16.208.142,00

IV. Prog Penyelenggaraan Urusan Pemerintahan Umum Rp.351.922.065,92

1) Keg. Kegiatan Penyelenggaraan urusan pemerintahan umum sesuai penugasan Kepala Daerah Rp.351.922.065,92

- a) Sub Keg. Pembinaan Wawasan Kebangsaan dan Ketahanan Nasional dalam rangka memantapkan Pengamalan Pancasila, Pelaksanaan UUDN RI 1945, Pelestarian Bhineka Tunggal Ika serta Pemertahanan dan Pemeliharaan Keutuhan NKRI Rp.99.867.751,00
- b) Sub Keg. Pembinaan Kerukunan Antarsuku dan Intrasuku, Umat Beragama, Ras, dan Golongan Lainnya Guna Mewujudkan Stabilitas Keamanan Lokal, Regional dan Nasional Rp. 227.337.314,92
- c) Sub Keg. Pelaksanaan tugas forum koordinasi pimpinan di kecamatan Rp. 24.717.000,00

V.Program Pembinaan dan Pengawasan Pemerintahan Desa Rp. 15.457.727,00

1) Keg. Fasilitas Rekomendasi dan Koordinasi Pembinaan dan Pengawasan Pemerintahan Desa Rp.15.457.727,00

- a) Sub Keg. Fasilitas pengelolaan keuangan desa dan pendayagunaan Aset Desa Rp.9.990.000,00
- b) Sub Keg Fasilitas Administrasi Tata Pemerintahan Desa Rp.3.518.966,00
- c) Sub Keg. Fasilitas sinkronisasi perencanaan pembangunan daerah dengan pembangunan desa Rp. 1.948.761,00

BAB III

AKUNTABILITAS KINERJA

Akuntabilitas Kinerja Kecamatan Tambang Ulang merupakan bentuk pertanggungjawaban kinerja selama tahun 2025 yang memuat realisasi kinerja dan capaian kinerja atas target-target kinerja yang diperjanjikan pada tahun 2025. Selain itu, realisasi anggaran yang digunakan untuk mencapai target kinerja Tahun 2025.

A. Akuntabilitas Kinerja Organisasi

Target dan Capaian Indikator Kinerja Utama (IKU)

Indikator Kinerja Utama akan dapat memberikan gambaran suatu ukuran keberhasilan Instansi Pemerintah. Kecamatan Tambang Ulang Tahun 2025 telah menetapkan Indikator Kinerja Utama sesuai Peraturan Bupati Tanah Laut tentang Penetapan Indikator Kinerja Utama (IKU) Kecamatan Tambang Ulang 2024-2026 yang telah dilakukan perbaikan atas hasil evaluasi, adalah sebagai berikut :

Tabel Indikator Kinerja Utama

No.	Sasaran Renstra	Indikator Kinerja Utama	Penjelasan/ Formulasi Perhitungan	Penanggung Jawab/Sumber Data
1.	Meningkatnya Tata Kelola Pemerintahan Kecamatan dan Pemberdayaan Kecamatan serta Pelayanan Publik	-Persentase Desa Mandiri terhadap jumlah desa yang ada di Kecamatan. -Indeks Kepuasan Masyarakat.	Jumlah Desa Mandiri/Jumlah Desa yang ada. Target : 55,56 Hasil Survey Target:80,30 Dengan Kriteria : Baik	Semua Kasi di Kecamatan
2.	Meningkatnya Akuntabilitas Kinerja Instansi Pemerintah	-Meningkatnya Kinerja Akuntabilitas Kinerja Kecamatan Tambang Ulang	Nilai SAKIP Kecamatan Tambang Ulang. Target: 75,00	

Target Indikator Kinerja Utama (IKU)

Sebagaimana yang telah dibuat perjanjian kinerja, maka target Indikator Kinerja Utama adalah sebagai berikut :

Target Indikator Kinerja Utama

No.	Sasaran Renstra	Indikator Kinerja Utama	Penjelasan/ Formulasi Perhitungan	Penanggung Jawab/Sumber Data
1.	Meningkatnya Tata Kelola Pemerintahan Kecamatan dan Pemberdayaan Kecamatan serta Pelayanan Publik	-Persentase Desa Mandiri terhadap jumlah desa yang ada di Kecamatan. -Indeks Kepuasan Masyarakat.	Jumlah Desa Mandiri/Jumlah Desa yang ada. Target : 55,56 Hasil Survey Target:80,30 Dengan Kriteria : Baik	Semua Kasi di Kecamatan
2.	Meningkatnya Akuntabilitas Kinerja Instansi Pemerintah	-Meningkatnya Kinerja Akuntabilitas Kinerja Kecamatan Tambang Ulang	Nilai SAKIP Kecamatan Tambang Ulang. Target: 75,00	

Capaian Indikator Kinerja Utama (IKU)

Dari target Indikator Kinerja Utama yang telah ditetapkan, maka capaian IKU Kecamatan Tambang Ulang Tahun 2025 adalah sebagai berikut:

Tabel Target dan Capaian Indikator Kinerja Kecamatan Tambang Ulang
Tahun 2025

No.	Sasaran Strategis	Indikator Kinerja	Target	Realisasi	Capaian
1.	Meningkatnya Tata Kelola Pemerintahan Kecamatan dan Pemberdayaan Kecamatan serta Pelayanan Publik	-Persentase Desa Mandiri terhadap jumlah desa yang ada di Kecamatan.	55,56	88,89	159,99
		-Indeks Kepuasan Masyarakat.	80,30	84,87	105,69
2.	Meningkatnya Kinerja Akuntabilitas Kinerja Kecamatan Tambang Ulang.	-Nilai SAKIP Kecamatan Tambang Ulang	75,00	75,95	101,27
	Rata-Rata Capaian Kinerja				$366,95/3=122,32$

Uraian dan Analisa Capaian IKU

Indikator Kinerja Utama Kecamatan Tambang Ulang terdiri dari 2 (dua) Sasaran dan 3 (tiga) Indikator, yaitu: 1.) Persentase Desa Mandiri terhadap jumlah desa yang ada di Kecamatan. 2.) Indeks Kepuasan Masyarakat. 3.) Nilai SAKIP Kecamatan Tambang Ulang. Untuk Persentase Desa Mandiri tahun 2025 dengan target 55,56 terealisasi 88,89 dengan capaian 159,99 dengan upaya mengadakan sosialisasi pada desa di Wilayah Kecamatan Tambang Ulang. Untuk IKM berdasarkan pengolahan dari hasil survey per responden dan per unsur pelayanan, berupa pengumpulan hasil kuisioner yang dibagikan, sehingga didapat nilai untuk IKM Tahun 2025 adalah dengan target 80,30 terealisasi 84,87 dengan capaian 105,69. Untuk Nilai SAKIP Kecamatan Tambang Ulang tahun 2025 dengan target 75,00 terealisasi 75,95 dengan capaian 101,27.

Pada tahun 2025, Kecamatan Tambang Ulang sudah melaksanakan pelayanan administrasi terpadu kecamatan (PATEN). dengan di dukung oleh Program dan Kegiatan yang dilaksanakan oleh seksi-seksi yang ada di Kantor Kecamatan Tambang Ulang.

Kantor Kecamatan Tambang Ulang memiliki 10 jenis kegiatan dan layanan sebagai produk organisasi antara lain:

1. Pelayanan pembuatan IMB rumah tempat tinggal.
2. Pelayanan pembuatan KTP Elektronik/Manual.
3. Pelayanan Pembuatan KK (Kartu Keluarga).
4. Pelayanan pembuatan Rekomendasi Izin Tempat Usaha (SITU)
5. Pelayanan Pembuatan SKCK.
6. Pelayanan pembuatan Izin Keramaian.
7. Pelayanan pembuatan Surat Keterangan Tidak Mampu (SKTM).
8. Pelayanan Surat Keterangan Domisili
9. Pelayanan Surat Rekomendasi.
10. Pelayanan Pembuatan Surat Izin Menikah.

1. Eselon III (Camat)

Uraian dan Analisa Capaian Sasaran Strategis

Sasaran I : Meningkatnya Tata Kelola Pemerintahan Kecamatan dan Pemberdayaan Kecamatan serta Pelayanan Publik.

Pada tahun 2025 Kantor Kecamatan Tambang Ulang Kabupaten Tanah Laut secara keseluruhan telah menetapkan Indikator Kinerja tersebut, walaupun untuk indikator kinerja *outcomenya* belum maksimal dapat diukur tingkat capaiannya. Kantor Kecamatan Tambang Ulang memiliki 10 jenis kegiatan dan layanan sebagai produk organisasi.

Tabel Realisasi Jenis Layanan Kecamatan Tambang Ulang Tahun 2025

No.	Jenis Layanan	Capaian
1.	Pelayanan pembuatan IMB rumah tempat tinggal	0 Lembar
2.	Pelayanan pembuatan KTP elektronik/Manual	0 Lembar

3.	Pelayanan pembuatan KK (Kartu keluarga).	0 Lembar
4.	Pelayanan pembuatan Rekomendasi Izin Tempat Usaha (SITU)	5 Lembar
5.	Pelayanan pembuatan SKCK	30 Lembar
6.	Pelayanan pembuatan Ijin Keramaian	6 Lembar
7.	Pelayanan pembuatan SKTM	350 Lembar
8.	Pelayanan Surat Keterangan Domisili	0 Lembar
9.	Pelayanan Surat Rekomendasi	0 Lembar
10.	Pelayanan pembuatan surat izin menikah	50 Lembar
	Jumlah	441 Lembar

Pencapaian Sasaran Strategis I terhadap terhadap Target dan Realisasi pada Tahun 2025 di Kecamatan Tambang Ulang antara lain :

Tabel Pencapaian Sasaran Strategis I Kecamatan Tambang Ulang
Tahun 2025

Sasaran Strategis	Indikator Kinerja	Target	Realisasi	Capaian	Ket.
Meningkatnya Tata Kelola Pemerintahan Kecamatan dan Pemerdayaan Kecamatan serta Pelayanan Publik	-Persentase Desa Mandiri terhadap jumlah desa yang ada di Kecamatan.	55,56	88,89	159,99	Tercapai
	-Indeks Kepuasan Masyarakat.	80,30	84,87	105,69	Tercapai
Meningkatnya Kinerja Akuntabilitas Kinerja Kecamatan Tambang Ulang.	-Nilai SAKIP Kecamatan Tambang Ulang	75,00	75,95	101,27	Tercapai

Berikut ini penjelasan capaian indikator utama adalah sebagai berikut :

Rumus Persentase Desa Mandiri : $\text{Jumlah Desa Mandiri} / \text{Jumlah Desa yang ada} \times 100$.

Berikut adalah cara menghitung Persentase Desa Mandiri (PDM) berdasarkan data dari Kementerian Desa, Pembangunan Daerah Tertinggal, dan Transmigrasi (Kemendes PDTT) Republik Indonesia.

Komponen RDM:

- 1.) Indeks Kemandirian Ekonomi (IKE)
 - Jumlah Penduduk Miskin (JPM)
 - Pendapatan Perkapita (PPK)
 - Tingkat Pengangguran Terbuka (TPT)
- 2.) Indeks Kemandirian Pangan (IKP)
 - Jumlah Produksi Pangan (JPP)
 - Konsumsi Pangan Perkapita (KPK)
 - Ketersediaan Pangan
- 3.) Indeks Kemandirian Energi (IKE)
 - Jumlah Sumber Energi Terbarukan (JSET)
 - Konsumsi Energi Perkapita (KEPK)
 - Ketersediaan Energi (KE)
- 4.) Indeks Kualitas Hidup (IKH)
 - Tingkat Kematian Bayi (TKB)
 - Tingkat Kematian Ibu Melahirkan (TKIM)
 - Jumlah Fasilitas Kesehatan (JFK).
- 5.) Indeks Tata Kelola Pemerintahan Desa (ITKPD).
 - Kualitas Perencanaan (KP)
 - Kualitas Pelaksanaan (KPL)
 - Kualitas Pengawasan (KPG)

Rumus Perhitungan RDM:

$$\text{RDM} = (\text{IKE} + \text{IKP} + \text{IKE} + \text{IKH} + \text{ITKPD}) / 5$$

Kategori RDM:

1. Desa sangat tertinggal : $\text{RDM} < 0,3$
2. Desa tertinggal: $\text{RDM } 0,3 - 0,5$
3. Desa berkembang: $\text{RDM } 0,5 - 0,7$
4. Desa Maju : $\text{RDM } 0,7 - 0,9$
5. Desa Mandiri : $\text{RDM} > 0,9$

index-desa-membangun-tahun-2024-hasil-pemutakhiran - Excel (Product Activation Failed)

	A	E	F	G	H	I	J	K	L	M	N	O
	KODE_PR	KODE_J	NAMA_KECAMATAN	KODE_DE	NAMA_DESA	IKS_21	IKE_21	IKL_21	NILAI_IDM_2024	STATUS_IDM_2024	Keterangan	
54008	63	630107	KINTAP	6301072010	SUMBER JAYA	0.8857	0.8833	0.8667	0.8786	MANDIRI		
54009	63	630107	KINTAP	6301072011	BUKIT MULIA	0.8914	0.8833	1.0000	0.9249	MANDIRI		
54010	63	630107	KINTAP	6301072012	KEBUN RAYA	0.8457	0.7167	0.9333	0.8319	MANDIRI		
54011	63	630107	KINTAP	6301072013	MEKAR SARI	0.8514	0.7500	0.5333	0.7116	MAJU		
54012	63	630107	KINTAP	6301072014	SEBAMBAN BARU	0.8457	0.7500	0.7333	0.7763	MAJU		
54013	63	630108	TAMBANG ULANG	6301082001	TAMBANG ULANG	0.8114	0.6000	0.7333	0.7149	MAJU		
54014	63	630108	TAMBANG ULANG	6301082002	SUNGAI PINANG	0.9086	0.6500	0.6000	0.7195	MAJU		
54015	63	630108	TAMBANG ULANG	6301082003	MARTADAH	0.8857	0.6333	1.0000	0.8397	MANDIRI		
54016	63	630108	TAMBANG ULANG	6301082004	SUNGAI JELAI	0.8571	0.6500	0.6667	0.7246	MAJU		
54017	63	630108	TAMBANG ULANG	6301082005	BINGKULU	0.7829	0.7167	1.0000	0.8332	MANDIRI		
54018	63	630108	TAMBANG ULANG	6301082006	GUNUNG RAJA	0.9429	0.5667	1.0000	0.8365	MANDIRI		
54019	63	630108	TAMBANG ULANG	6301082007	PULAU SARI	0.9314	0.9000	0.9333	0.9216	MANDIRI		
54020	63	630108	TAMBANG ULANG	6301082008	KAYU ABANG	0.7943	0.5500	0.5333	0.6259	BERKEMBANG		
54021	63	630108	TAMBANG ULANG	6301082009	MARTADAH BARU	0.9486	0.8667	0.9333	0.9162	MANDIRI		
54022	63	630109	BATU AMPAR	6301092001	BATU AMPAR	0.9143	0.9000	0.9333	0.9159	MANDIRI		
54023	63	630109	BATU AMPAR	6301092002	GUNUNG MAS	0.8971	0.6833	0.8667	0.8157	MANDIRI		
54024	63	630109	BATU AMPAR	6301092003	TAJAU MULYA	0.7886	0.7500	0.6667	0.7351	MAJU		
54025	63	630109	BATU AMPAR	6301092004	JILATAN	0.9143	0.6333	0.8667	0.8048	MAJU		
54026	63	630109	BATU AMPAR	6301092005	DURIAN BUNGKUK	0.8343	0.7167	1.0000	0.8503	MANDIRI		
54027	63	630109	BATU AMPAR	6301092006	AMBABAWANG	0.7734	0.6667	0.8000	0.7460	MAJU		
54028	63	630109	BATU AMPAR	6301092007		

Persentase Desa Mandiri dengan target 55,56 terealisasi 88,89 dengan capaian 159,99. Desa Mandiri yang ada di Kecamatan Tambang Ulang ada 8 desa yaitu: 1.)Desa Martadah Baru 2.) Desa Gunung Raja 3.) Desa Bingkulu 4.) Desa Pulau Sari 5.) Desa Martadah 6.) Desa Sungai Pinang 7.) Desa Sungai Jelai 8.) Desa Tambang Ulang. Untuk IKM (Indeks Kepuasan Masyarakat) dengan target 80,30 terealisasi 84,87 dengan capaian 105,69. Nilai SAKIP Kecamatan Tambang Ulang dengan target 75,00 terealisasi 75,95 dengan capaian 101,27 sehingga Indikator Sasaran Strategis sudah Tercapai.

Kemudian pada tabel di bawah ini akan di bahas Sasaran Strategis Pelayanan yang telah di capai oleh semua Seksi di Kecamatan Tambang Ulang berdasarkan Perjanjian Kinerja yang di buat sebagai berikut:

1.) Perbandingan Realisasi dengan Realisasi terkait adalah sebagai berikut:

Realisasi Persentase Desa Mandiri Kecamatan Tambang Ulang Tahun 2025 adalah 88,89% lebih tinggi apabila dibandingkan dengan Kecamatan Kintap untuk Persentase Desa Mandiri tahun 2025 adalah 35,71% (5 desa/14 desa di Kecamatan Kintap). Realisasi IKM Kecamatan Tambang Ulang Tahun 2025 adalah 84,87%. Apabila dibandingkan dengan Kecamatan lain seperti Kecamatan Kintap adalah 90,10%. Realisasi IKM Kecamatan Tambang Ulang lebih rendah dibandingkan realisasi Kecamatan Kintap di karenakan dalam hal pengisian kuisioner masyarakat masing-masing memiliki penilaian sendiri, tetapi hasil dari penilaian tersebut sudah mencapai target yang telah ditetapkan. Realisasi Nilai SAKIP Kecamatan Tambang Ulang adalah 75,95 lebih tinggi apabila di bandingkan dengan Kecamatan Kintap dengan realisasi nilai SAKIP 64,2%.

2.) Kendala dan Solusi/ Rencana Aksinya adalah sebagai berikut: Untuk kendala yang dihadapi oleh Kecamatan Tambang Ulang dalam Pencapaian Persentase Desa Mandiri, Nilai IKM, Nilai SAKIP adalah tidak ada kendala yang signifikan tetapi akan lebih ditingkatkan lagi. Solusi/ Rencana Aksinya adalah melakukan pembinaan desa mandiri secara berkala, memberikan informasi kepada masyarakat tentang tata cara pengisian kuisioner dan memberikan informasi tentang prosedur pelayanan yang sesuai aturan, sehingga masyarakat lebih memahami mengenai prosedur pelayanan yang diberikan pihak Kecamatan. Lebih meningkatkan Nilai SAKIP dengan bekerja sesuai Tugas Pokok dan Fungsi dan aturan yang telah ditetapkan Pemerintah Pusat dan Pemerintah Daerah. .

3.) Efisiensi penggunaan sumber daya (Manusia dan Anggaran) adalah sebagai berikut: Untuk Sumber Daya Manusia di Kecamatan Tambang Ulang masih sangat kekurangan personil ASN dan PTT nya. Untuk Personil ASN keseluruhan berjumlah 17 orang (9 pejabat struktural dan 8 staf) dan PTT sejumlah 5 orang (1 orang petugas kebersihan luar, 1 petugas kebersihan dalam, 1 orang petugas jaga malam, 2 orang staf administrasi). Untuk Sumber daya Anggaran tahun 2025 adalah sebagai berikut:

Tabel Anggaran dan Realisasi berdasarkan Program, Kegiatan Tahun 2025.

PROGRAM/ KEGIATAN/SUB KEGIATAN	ANGGARAN Rp.	REALISASI Rp.	% REALISASI
(I.)Program Penunjang Urusan Pemerintah Daerah Kab/Kota	3.458.620.024,37	3.081.034.175,00	89,08
1.Perencanaan, Penganggaran,dan Evaluasi Kinerja Perangkat Daerah	8.623.057,38	8.535.600,00	98,99
– Penyusunan Dokumen Perencanaan Perangkat Daerah	5.388.008,10	5.302.000,00	98,40
– Evaluasi Kinerja Perangkat Daerah	3.235.049,28	3.233.600,00	99,96
2.Administrasi Keuangan Perangkat Daerah	2.753.697.747,40	2.485.389.970,00	90,26
– Penyediaan Gaji dan Tunjangan ASN	2.749.676.638,00	2.481.953.170,00	90,26
– Pelaksanaan Penatausahaan dan pengujian/verifikasi Keuangan SKPD	4.021.109,40	3.436.800,00	85,47
3.Administrasi Umum Perangkat Daerah	259.682.552,54	240.518.248,00	92,62
– Penyediaan Komponen Instalasi Listrik/Penerangan Bangunan Kantor	13.469.758,36	9.785.130,00	72,65
– Penyediaan Peralatan dan Perlengkapan Kantor	52.901.724,81	45.223.082,00	85,49
– Penyediaan Peralatan Rumah Tangga	8.496.371,00	5.585.548,00	65,74
– Penyediaan Barang Cetak dan Penggandaan	12.791.888,64	10.259.714,00	80,20
– Penyediaan Bahan Material	18.697.691,73	17.022.500,00	91,04
– Penyelenggaraan Rapat Koordinasi dan Konsultasi SKPD	151.340.000,00	151.320.074,00	99,99
– Penatausahaan Arsip Dinamis	1.985.118,00	1.322.200,00	66,61
4.Pengadaan BMD Penunjang Urusan Pemerintah Daerah	103.920.315,05	98.101.455,00	94,40
- Pengadaan Mebel	18.274.881,00	16.100.000,00	88,10
- Pengadaan Peralatan dan Mesin	28.424.325,00	25.550.000,00	89,89
- Pengadaan Sarpras Gedung Kantor	57.221.109,05	56.451.455,00	98,65
5.Penyediaan Jasa Penunjang	233.896.352,00	149.794.502,00	64,04

Urusan Pemerintah Daerah			
– Penyediaan Jasa Komunikasi, Sumber Daya Air dan Listrik	99.538.175,00	35.209.190,00	35,37
– Penyediaan Jasa Pelayanan Umum Kantor	134.358.177,00	114.585.312,00	85,28
7.Pemeliharaan Barang Milik Daerah Penunjang Urusan Pemerintahan Daerah	98.800.000,00	98.694.400,00	99,89
– Penyediaan jasa pemeliharaan, biaya pemeliharaan dan pajak kendaraan perorangan Dinas atau Kendaraan Dinas Jabatan	34.410.000,00	34.306.100,00	99,70
– Penyediaan jasa pemeliharaan, biaya pemeliharaan, pajak, dan perizinan kendaraan dinas operasional atau lapangan	54.390.000,00	54.388.300,00	100
– Pemeliharaan peralatan dan mesin lainnya	10.000.000,00	10.000.000,00	100
(II.)Program Penyelenggaraan Pemerintahan dan Pelayanan Publik	1.133.400,00	1.095.000,00	96,61
1.Penyelenggaraan Urusan Pemerintahan Yang Tidak Dilaksanakan oleh unit kerja PD yang ada di Kecamatan	1.133.400,00	1.095.000,00	96,61
-Fasilitasi Percepatan Pencapaian Standar Pelayanan Minimal di Wilayah Kecamatan	1.133.400,00	1.095.000,00	96,61
(III.)Program Pemberdayaan Masyarakat Desa dan Kelurahan	32.369.614,31	31.677.265,00	97,86
1.Koordinasi Kegiatan Pemberdayaan Desa	32.369.614,31	31.677.265,00	97,86
-Peningkatan Partisipasi Masyarakat dalam Forum Musyawarah Perencanaan Pembangunan di Desa	16.161.472,31	15.512.265,00	95,98
-Peningkatan Efektifitas Kegiatan Pemberdayaan Masyarakat di Wilayah Kecamatan	16.208.142,00	16.165.000,00	99,73
(IV.)Program Penyelenggaraan	351.922.065,92	338.783.704,00	96,27

Urusan Pemerintahan Umum			
1.Penyelenggaraan Urusan Pemerintahan Umum sesuai penugasan Kepala Daerah	351.922.065,92	338.783.704,00	96,27
– Pembinaan Wawasan Kebangsaan dan Ketahanan Nasional dalam rangka memantapkan Pengamalan Pancasila, Pelaksanaan UUDN RI 1945, Pelestarian Bhineka Tunggal Ika serta Pemertahanan dan Pemeliharaan Keutuhan NKRI.	99.867.751,00	95.483.854,00	95,61
– Pembinaan Kerukunan Antarsuku dan Intrasuku, Umat Beragama, Ras, dan Golongan Lainnya Guna Mewujudkan Stabilitas Keamanan Lokal, Regional dan Nasional.	227.337.314,92	218.954.850,00	96,31
-Pelaksanaan tugas forum koordinasi pimpinan di kecamatan	24.717.000,00	24.345.000,00	98,49
(V.)Program Pembinaan dan Pengawasan Pemerintahan Desa	15.457.727,00	15.303.642,00	99,00
1.Fasilitasi Rekomendasi dan Koordinasi Pembinaan dan Pengawasan Pemerintahan Desa	15.457.727,00	15.303.642,00	99,00
– Fasilitasi Pengelolaan Keuangan Desa dan Pendayagunaan Aset Desa	9.990.000,00	9.990.000,00	100
– Fasilitasi Administrasi Tapem Desa	3.518.966,00	3.393.642,00	96,44
– Fasilitasi Sinkronisasi Perencanaan Pembangunan Daerah dengan Pembangunan Desa	1.948.761,00	1.920.000,00	98,52
Jumlah	3.859.502.831,60	3.467.893.786,00	89,85

Tabel Efisiensi Sasaran Strategis

Rata Rata Capaian Kinerja Kec Tambang Ulang	Realisasi Keuangan	Efisiensi
100 %	89,85%	10,15%

-Kepala Seksi Tata Pemerintahan

Tabel Perbandingan Target, Realisasi dan Capaian
Tahun 2024 dan 2025 Kasi Pemerintahan Kecamatan Tambang Ulang.

No	Sasaran Strategis	Kinerja Utama	Tahun 2025			Realisasi Tahun 2024	Capaian 2025 terhadap target akhir Renstra
			Target	Realisasi	Capaian		
1	Terwujudnya Desa yang tertib Administrasi.	Persentase Desa yang tertib Administrasi.	100%	100%	100%	100% (9 desa)	100%
1.1	Terlaksananya Pembinaan Wawasan Kebangsaan dan Ketahanan Nasional dalam rangka memantapkan Pengamalan Pancasila, Pelaksanaan UUD Negara RI tahun 1945, Pelestarian Bhineka Tunggal Ika serta Pemertahanan dan	Jumlah orang yang mengikuti Pembinaan Wawasan Kebangsaan dan Ketahanan Nasional dalam rangka memantapkan Pengamalan Pancasila, Pelaksanaan UUD Negara RI tahun 1945, Pelestarian Bhineka Tunggal Ika serta Pemertahanan dan	13 orang	13 orang	100%	13 orang	100%

	Pemeliharaan Keutuhan Negara Kesatuan RI.						
1.2	Terlaksananya Fasilitasi Administrasi Tata Pemerintahan Desa.	Jumlah dokumen yang difasilitasi dalam rangka Administrasi Tata Pemerintahan Desa.	1 dokumen	1 dokumen	100%	1 dokumen	100%
	Rata rata capaian kinerja						100%

Dari Tabel diatas dapat dijelaskan bahwa sasaran strategis 1 Terwujudnya Desa yang Tertib Administrasi tahun 2025 dengan target 100% terealisasi 100% dengan capaian 100% dan realisasi tahun 2024 sebanyak 100% (9 desa), sedangkan capaian tahun 2025 terhadap target akhir Renstra sebesar 100%. Sasaran strategis 1.1 Terlaksananya Pembinaan Wawasan Kebangsaan dan Ketahanan Nasional dalam rangka Memantapkan Pengamalan Pancasila, Pelaksanaan Undang-Undang Dasar Negara Republik Indonesia Tahun 1945, Pelestarian Bhineka Tunggal Ika serta Pemertahanan dan Pemeliharaan Keutuhan Negara Kesatuan Republik Indonesia tahun 2025 dengan target 13 Orang terealisasi 13 orang dengan capaian 100% dan realisasi tahun 2024 sebanyak 13 orang, sedangkan capaian tahun 2025 terhadap target akhir Renstra sebesar 100%. Sasaran strategis 1.2 Terlaksananya Fasilitasi Administrasi Tata Pemerintahan Desa tahun 2025 dengan target 1 dokumen terealisasi 1 dokumen dengan capaian 100% dan realisasi tahun 2024 sebanyak 1 dokumen, sedangkan capaian tahun 2025 terhadap target akhir Renstra sebesar 100%.

1.) Analisa kegiatan tahun 2025 pada Seksi Tata Pemerintahan Kantor Kecamatan Tambang Ulang dapat terlaksana dengan baik dengan capaian 100 %.



Foto kegiatan dalam rangka Terwujudnya Desa yang Tertib Administrasi pada 9 Desa di wilayah Kecamatan Tambang Ulang Kabupaten Tanah Laut.



Foto kegiatan dalam rangka Peringatan Hari Kemerdekaan Republik Indonesia 17 Agustus 2025 di Wilayah Kecamatan Tambang Ulang Kabupaten Tanah Laut. Hal ini mewujudkan terlaksananya pembinaan wawasan kebangsaan dan ketahanan Nasional dalam rangka memantapkan Pengamalan Pancasila, Pelaksanaan Undang-Undang Dasar Negara Republik Indonesia Tahun 1945, Pelestarian Bhineka Tunggal Ika serta Pemertahanan dan Pemeliharaan Keutuhan Negara Kesatuan Republik Indonesia.

2.) Analisa kendala dan solusi, untuk kendala yang di hadapi adalah kurangnya Staf yang membantu di Kasi Pemerintahan. Untuk solusinya dengan mengajukan usulan penambahan staf ke Badan Kepegawaian Kabupaten Tanah Laut.

3.) Analisa penggunaan sumber daya manusia dan anggaran adalah sebagai berikut: untuk sumber daya manusia di Kasi Tata Pemerintahan sangat kurang karena hanya ada 1 pejabat Struktural dan 1 staf. Untuk sumber daya anggaran tahun 2025 adalah sebagai berikut: capaian sebesar 99,00%.

No	Program	Anggaran	Realisasi
1	Program Pembinaan dan Pengawasan Pemerintahan Desa	15.457.727,00	15.303.642,00 (99,00%)

Tabel Efisiensi Sasaran Strategis

Rata Rata Capaian Kinerja Kasi Tapem	Realisasi Keuangan	Efisiensi
100%	99,00%	1%

-Kepala Seksi Kemasyarakatan

Tabel Perbandingan Target, Realisasi dan Capaian

Tahun 2024 dan 2025 Kasi Kemasyarakatan Kecamatan Tambang Ulang.

No	Sasaran Strategis	Kinerja Utama	Tahun 2025			Realisasi Tahun 2024	Capaian 2025 terhadap target akhir Renstra
			Target	Realisasi	Capaian		
1	Meningkatnya Pelayanan terhadap Kesejahteraan Sosial Masyarakat.	Persentase PPKS yang terfasilitasi	100%	100%	100%	100% (9 kelompok)	100%
1.1	Terlaksananya Koordinasi Penyaluran	Jumlah Koordinasi Penyaluran Bantuan Sosial.	3 Koordinasi	3 Koordinasi	100%	3 Koordinasi	100%

	Bantuan Sosial.						
	Rata rata capaian kinerja						100%

Dari Tabel diatas dapat dijelaskan bahwa sasaran strategis 1 Meningkatkan Pelayanan terhadap Kesejahteraan Sosial Masyarakat tahun 2025 dengan target 100% terealisasi 100% dengan capaian 100% dan realisasi tahun 2024 sebanyak 100% (9 Kelompok: Organisasi KNPI, Pemuda Pancasila, Muhammadiyah, NU, Banser, Tagana, TKSK, PSM, Organisasi kemasyarakatan), sedangkan capaian tahun 2025 terhadap target akhir Renstra sebesar 100%. Sasaran strategis 1.1 Terlaksananya Koordinasi Penyaluran Bantuan Sosial tahun 2025 dengan target 3 Koordinasi terealisasi 3 Koordinasi (Penyaluran Beras, Berbagi sembako pada Kegiatan Safari Ramadhan, Koordinasi Pelaksanaan MTQ) dengan capaian 100% dan realisasi tahun 2024 sebanyak 3 Koordinasi, sedangkan capaian tahun 2025 terhadap target akhir Renstra sebesar 100%.

1.) Analisa kegiatan tahun 2025 pada Seksi Kemasyarakatan Kantor Kecamatan Tambang Ulang dapat terlaksana dengan baik dengan capaian 100%.



Kegiatan Seksi Kemasyarakatan dalam membagikan bantuan sosial untuk masyarakat yang membutuhkan di Wilayah Kecamatan Tambang Ulang.



Foto kegiatan bersama Kafilah Kecamatan Tambang Ulang dalam rangka mengikuti Kegiatan MTQ Tahun 2025.

2.) Analisa kendala dan solusi, untuk kendala yang di hadapi adalah kurangnya Staf yang membantu di Kasi Kemasyarakatan. Untuk solusinya dengan mengajukan usulan penambahan staf ke Badan Kepegawaian Kabupaten Tanah Laut.

3.) Analisa penggunaan sumber daya manusia dan anggaran adalah sebagai berikut: Untuk sumber daya manusia pada Kasi Kemasyarakatan sangat kurang karena hanya ada 1 pejabat struktural dan 1 staf. Untuk Sumber daya anggaran tahun 2025 sebagai berikut: Capaian anggaran sebesar 96,27 %.

No	Program	Anggaran	Realisasi
1	Program Penyelenggaraan Urusan Pemerintahan Umum	351.922.065,92	338.783.704,00 (96,27)

Tabel Efisiensi Sasaran Strategis

Rata Rata Capaian Kinerja Kasi Kemasyarakatan	Realisasi Keuangan	Efisiensi
100%	96,27%	3,73%

- Kepala Seksi Pemberdayaan Masyarakat Desa/Kelurahan

Tabel Perbandingan Target, Realisasi dan Capaian Tahun 2024 dan 2025 Kasi Pemberdayaan Masyarakat Desa/Kelurahan Kecamatan Tambang Ulang.

No	Sasaran Strategis	Kinerja Utama	Tahun 2025			Realisasi Tahun 2024	Capaian 2025 terhadap target akhir Renstra
			Target	Realisasi	Capaian		
1	Meningkatnya Layanan Terhadap Perekonomian Masyarakat.	Persentase BUMDes yang Operasionalnya berjalan baik	100%	100%	100%	100%	100%
1.1	Terlaksananya Efektifitas Kegiatan Pemberdayaan Masyarakat di Wilayah Kecamatan	Jumlah Laporan Peningkatan Efektifitas Kegiatan Pemberdayaan Masyarakat di Wilayah Kecamatan.	2 Laporan	2 Laporan	100%	2 Laporan	100%
1.2	Terlaksananya Fasilitasi Sinkronisasi Perencanaan Pembangunan	Jumlah Dokumen Sinkronisasi Perencanaan Pembangunan Daerah dengan	2 Dokumen	2 Dokumen	100%	2 Dokumen	100%

	Daerah dengan Pembangunan Desa.	Pembangunan Desa					
1.3	Terlaksananya Fasilitas Pengelolaan Keuangan Desa dan Pendayagunaan Aset Desa	Jumlah Dokumen yang difasilitasi dalam rangka Pengelolaan Keuangan Desa dan Pendayagunaan Aset Desa.	18 Dokumen	18 Dokumen	100%	18 Dokumen	100%
1.4	Terlaksananya Penyelenggaraan Lembaga Kemasyarakatan	Jumlah Lembaga Kemasyarakatan yang diselenggarakan.	9 Lembaga	9 Lembaga	100%	9 Lembaga	100%
	Rata rata capaian kinerja						100%

Dari Tabel diatas dapat dijelaskan bahwa Sasaran Strategis 1. Meningkatnya Layanan Terhadap Perekonomian Masyarakat tahun 2025 dengan target 100% terealisasi 100% dengan capaian dan realisasi tahun 2024 sebanyak 100%, sedangkan capaian tahun 2025 terhadap target akhir Renstra sebesar 100%. Sasaran Strategis 1.1. Terlaksananya Efektivitas Kegiatan Pemberdayaan Masyarakat di Wilayah Kecamatan tahun 2025 dengan target 2 laporan terealisasi 2 laporan dengan capaian dan realisasi tahun 2024 sebanyak 2 laporan, sedangkan capaian tahun 2025 terhadap target akhir Renstra sebesar 100%. Sasaran Strategis 1.2. Terlaksananya Fasilitas Sinkronisasi Perencanaan Pembangunan Daerah dengan Pembangunan Desa tahun 2025 dengan target 2 dokumen terealisasi 2 dokumen dengan capaian dan realisasi tahun 2024 sebanyak 2 dokumen, sedangkan capaian tahun 2025 terhadap target akhir Renstra sebesar 100%.

1.) Analisis kegiatan tahun 2025 pada Seksi Pemberdayaan Masyarakat Desa/Kelurahan Kantor Kecamatan Tambang Ulang dapat terlaksana dengan baik dengan capaian 100 %.



Foto kegiatan dalam rangka penyusunan laporan peningkatan efektivitas kegiatan pemberdayaan masyarakat dan sinkronisasi perencanaan pembangunan daerah dengan pembangunan desa, Fasilitasi pengelolaan keuangan desa dan pendayagunaan aset desa, Penyelenggaraan lembaga kemasyarakatan guna meningkatnya layanan terhadap perekonomian masyarakat.



Foto Kegiatan Evaluasi APBDes diKecamatan Tambang Ulang.

2.) Analisis kendala dan solusi, untuk kendala yang dihadapi adalah kurangnya staf yang membantu di Kasi Pemberdayaan Masyarakat Desa/Kelurahan. Untuk Solusinya dengan mengajukan usulan penambahan staf ke Badan Kepegawaian Kabupaten Tanah Laut.

3.) Analisis penggunaan sumber daya manusia dan anggaran adalah sebagai berikut: untuk sumber daya manusia pada Kasi Pemberdayaan

Masyarakat Desa/Kelurahan sangat kurang karena hanya ada 1 pejabat struktural dan 1 staf. Untuk sumber daya anggaran tahun 2025 dengan capaian 97,86%.

No	Program	Anggaran	Realisasi
1	Program Pemberdayaan Masyarakat Desa dan Kelurahan	32.369.614,31	31.677.265,00 (97,86%)

Tabel Efisiensi Sasaran Strategis.

Rata Rata Capaian Kinerja Kasi PMD	Realisasi Keuangan	Efisiensi
100%	97,86%	2,14%

-Kasi Ketentraman dan Ketertiban

Tabel Perbandingan Target, Realisasi dan Capaian Tahun 2024 dan 2025

Kasi Ketentraman dan Ketertiban Kecamatan Tambang Ulang

No	Sasaran Strategis	Kinerja Utama	Tahun 2025			Realisasi Tahun 2024	Capaian 2025 terhadap target akhir Renstra
			Target	Realisasi	Capaian		
1	Meningkatnya Pembinaan Ketertiban Umum di Kecamatan	Jumlah gangguan Kamtibmas yang tertangani	1 Laporan	1 Laporan	100%	1 Laporan	100%
1.1	Terlaksananya Sinergitas dengan Kepolisian Negara RI, TNI dan Instansi	Jumlah Laporan Hasil Sinergitas dengan Kepolisian Negara RI, TNI dan Instansi Vertikal di Wilayah Kecamatan	1 Laporan	1 Laporan	100%	1 Laporan	100%

	Vertikal di Wilayah Kecamatan						
1.2	Terlaksananya Tugas Forum Koordinasi Pimpinan di Kecamatan	Jumlah Laporan Tugas Forum Koordinasi Pimpinan di Kecamatan	8 dokumen	8 dokumen	100%	8 dokumen	100%
	Rata rata capaian kinerja						100%

Dari Tabel diatas dapat dijelaskan bahwa Sasaran Strategis 1. Meningkatnya Pembinaan Ketertiban Umum di Kecamatan tahun 2025 dengan target 1 Laporan terealisasi 1 Laporan(seperti adanya laporan masyarakat tentang warung jablay, laporan pencemaran lingkungan dengan adanya peternakan ayam di lingkungan rumah penduduk, adanya gangguan membunyikan musik di malam hari sehingga mengganggu istirahat warga) dengan capaian 100% dan realisasi tahun 2024 sebanyak 1 Laporan, sedangkan capaian tahun 2025 terhadap target akhir Renstra sebesar 100%. Sasaran Strategis 1.1 Terlaksananya Sinergitas dengan Kepolisian Negara RI, TNI dan Instansi Vertikal di Wilayah Kecamatan tahun 2025 dengan target 1 Laporan terealisasi 1 Laporan dengan capaian 100% dan realisasi tahun 2024 sebanyak 1 Laporan, sedangkan capaian tahun 2025 terhadap target akhir Renstra sebesar 100%. Sasaran Strategis 1.2 Terlaksananya Tugas Forum Koordinasi Pimpinan di Kecamatan tahun 2025 dengan target 8 Dokumen terealisasi 8 Dokumen dengan capaian 100% dan realisasi tahun 2024 sebanyak 8 Dokumen, sedangkan capaian tahun 2025 terhadap target akhir Renstra sebesar 100 %.

1.) Analisis kegiatan tahun 2025 pada Seksi Ketentraman dan Ketertiban Kantor Kecamatan Tambang Ulang dapat terlaksana dengan baik dengan capaian 100%.



Foto kegiatan dalam rangka Sinergitas dengan Kepolisian Negara RI, TNI dan Instansi Vertikal di Wilayah Kecamatan Tambang Ulang.



Foto kegiatan penyelesaian gangguan Kamtibmas di Kecamatan Tambang Ulang.



Foto Kegiatan Rapat Forcopincam di Kecamatan Tambang Ulang.

2.) Analisis kendala dan solusi, untuk kendala yang dihadapi adalah kurangnya staf yang membantu di Kasi Ketentraman dan Ketertiban. Untuk solusinya dengan mengajukan usulan penambahan staf ke Badan Kepegawaian Kabupaten Tanah Laut.

3.) Analisis penggunaan sumber daya manusia dan anggaran adalah sebagai berikut: untuk sumber daya manusia pada Kasi Ketentraman dan Ketertiban sangat kurang karena hanya ada 1 pejabat struktural dan 1 staf. Untuk sumber daya anggaran tahun 2025 dengan capaian 96,27%.

No	Program	Anggaran	Realisasi
1	Program Penyelenggaraan Urusan Pemerintahan Umum	351.922.065,92	338.783.704,00 (96,27%)

Tabel Efisiensi Sasaran Strategis

Rata Rata Capaian Kinerja Kasi Trantib	Realisasi Keuangan	Efisiensi
100%	96,27%	3,73%

-Kepala Seksi Pelayanan

Tabel Perbandingan Target, Realisasi dan Capaian
Tahun 2024 dan 2025 Kasi Pelayanan Kecamatan Tambang Ulang

No	Sasaran Strategis	Kinerja Utama	Tahun 2025			Realisasi Tahun 2024	Capaian 2025 terhadap target akhir Renstra
			Target	Realisasi	Capaian		
1	Terlaksananya Fasilitasi Pelayanan Administrasi Terpadu sesuai dengan standar	Persentase Obyek Pelayanan yang diselesaikan tepat waktu.	100%	100%	100%	100%	100%
1.1	Terfasilitasinya Percepatan Pencapaian SPM di Wilayah Kecamatan	Jumlah Laporan Fasilitasi Percepatan Pencapaian SPM di Wilayah Kecamatan	1 Laporan	1 Laporan	100%	1 Laporan	100%
Rata rata capaian kinerja							100%

Dari Tabel diatas dapat dijelaskan bahwa Sasaran Strategis 1. Terlaksananya Fasilitasi Pelayanan Administrasi Terpadu sesuai dengan standar seperti layanan pembuatan SKCK, SKTM, KK, KTP dan lain sebagainya pada tahun 2025 dengan target 100% terealisasi 100% dan realisasi tahun 2024 sebanyak 100%, sedangkan capaian tahun 2025 terhadap target akhir Renstra sebesar 100%. Sasaran strategis 1.1.Terfasilitasinya Percepatan Pencapaian SPM di Wilayah Kecamatan pada tahun 2025 dengan target 1 Laporan terealisasi 1 Laporan dengan capaian 100% dan realisasi tahun 2024 sebanyak 1 Laporan, sedangkan capaian tahun 2025 terhadap target akhir Renstra sebesar 100%.

1.) Analisis kegiatan tahun 2025 Kasi Pelayanan Kantor Kecamatan Tambang Ulang dapat terlaksana dengan baik dengan capaian 100%.



Foto kegiatan dalam rangka rapat koordinasi fasilitasi percepatan pencapaian SPM di wilayah Kecamatan Tambang Ulang.

Total Pelayanan Tahun 2025

No.	Jenis Layanan	Capaian
1.	Pelayanan pembuatan IMB rumah tempat tinggal	0 Lembar
2.	Pelayanan pembuatan KTP elektronik/Manual	0 Lembar
3.	Pelayanan pembuatan KK (Kartu keluarga).	0 Lembar
4.	Pelayanan pembuatan Rekomendasi Izin Tempat Usaha (SITU)	5 Lembar
5.	Pelayanan pembuatan SKCK	30 Lembar
6.	Pelayanan pembuatan Ijin Keramaian	6 Lembar
7.	Pelayanan pembuatan SKTM	350 Lembar
8.	Pelayanan Surat Keterangan Domisili	0 Lembar
9.	Pelayanan Surat Rekomendasi	0 Lembar
10.	Pelayanan pembuatan surat izin menikah	50 Lembar
	Jumlah	441 Lembar

2.) Analisis kendala dan solusi, untuk kendala yang dihadapi adalah kurangnya staf yang membantu di Kasi Pelayanan. Untuk Solusinya dengan mengajukan usulan penambahan staf ke Badan Kepegawaian Kabupaten Tanah Laut.

3.) Analisis penggunaan sumber daya manusia dan anggaran adalah sebagai berikut: untuk sumber daya manusia pada Kasi Pelayanan sangat kurang karena hanya ada 1 pejabat struktural dan 1 staf. Untuk sumber daya anggaran tahun 2025 dengan capaian 96,61%.

No	Program	Anggaran	Realisasi
1	Program Penyelenggaraan Pemerintahan dan Pelayanan Publik	1.133.400,00	1.095.000,00 (96,61%)

Tabel Efisiensi Sasaran Strategis

Rata Rata Capaian Kinerja Kasi Pelayanan	Realisasi Keuangan	Efisiensi
100%	96,61%	3,39%

3.Eselon III (SEKCAM)

Pencapaian Sasaran Strategis I terhadap Target dan Realisasi pada Tahun 2025 di Kecamatan Tambang Ulang antara lain :

Meningkatnya Kualitas Layanan Internal dan Akuntabilitas Kinerja Perangkat Daerah yang terdiri dari:

- Nilai SAKIP Perangkat Daerah: target 75%.
- Kepuasan Pegawai pada layanan internal perangkat daerah: target 100%.

Kegiatan yang dilakukan untuk mencapai target indikator tersebut adalah melaksanakan kegiatan yang berhubungan dengan Pengelolaan Perencanaan dan Keuangan, Kepegawaian, dengan beberapa kegiatan, yaitu :

- a) Tata kelola administrasi kepegawaian yang meliputi penyusunan daftar urut kepangkatan (DUK), kenaikan pangkat, gaji berkala, pensiun, kartu pegawai, karis/karsu, dan hal terkait tugas dan fungsi.
- b) Kegiatan yang berkaitan dengan pelaksanaan penerapan pembayaran TPP berbasis *e-kita* secara online.

- c) Kegiatan yang berkaitan dengan pelaksanaan penerapan disiplin aparaturnya pengawasan dalam hal berpakaian dalam pelaksanaan tugas-tugas kepegawaian dan dalam hal mentaati jam kerja masuk kantor dengan melakukan absensi finger print baik absen masuk dan pulang kantor.
- d) Kegiatan yang berhubungan dengan perencanaan pelaksanaan pertanggungjawaban keuangan sampai dengan pembuatan laporan baik keuangan dan laporan kinerja yang telah diterbitkan yaitu: Revisi terhadap Indikator Sasaran Renstra 2024-2026, Renja 2025, RKT, RKA, DPA 2025, Pencapaian Kinerja selama 12 bulan, Laporan Keuangan bulanan, triwulan dan tahunan, Laporan SAKIP, dan LKPJ-LPPD tahun 2025.

-Sekretaris Camat

Tabel Perbandingan Target, Realisasi dan Capaian
Tahun 2024 dan 2025 Sekretaris Camat Tambang Ulang.

No	Sasaran Strategis	Kinerja Utama	Tahun 2025			Realisasi Tahun 2024	Capaian 2025 terhadap target akhir Renstra
			Target	Realisasi	Capaian		
1	Meningkatnya Kualitas Layanan Internal dan Akuntabilitas Kinerja Perangkat Daerah	Nilai SAKIP Perangkat Daerah	75%	75,95	101,27%	75%	100%
		Kepuasan Pegawai pada layanan internal perangkat daerah	100%	100%	100%	100	100%
	Rata rata capaian kinerja						100%

Dari Tabel diatas dapat dijelaskan bahwa rata-rata capaian kinerja Sasaran Strategis Sekretaris Camat 1 Nilai SAKIP Sekretariat Kecamatan Tambang Ulang pada tahun 2025 terealisasi 100% dari Indikator Kinerja sebagai berikut: - Nilai SAKIP Perangkat Daerah: 75,95% - Kepuasan Pegawai pada layanan internal perangkat daerah: 100%. Target Indikator rata-rata capaian kinerja 100%.

1.) Analisis kegiatan tahun 2025 Sekretaris Camat Tambang Ulang dapat terlaksana dengan baik dengan capaian 100%.



Foto kegiatan dalam rangka rapat koordinasi lintas sektor implementasi akuntabilitas kinerja Kantor Kecamatan Tambang Ulang.

Formulir Penilaian Kesekretariatan

KUISIONER SURVEI PELAYANAN KESEKRETARIATAN PADA KECAMATAN TAMBANG ULANG TAHUN 2025

PROFIL RESPONDEN

Pilihlah sesuai dengan profil Anda (beri tanda ✓)

Jenis Kelamin:	Laki- Laki	Perempuan
Pendidikan:	SMA	D3 S1 S2
Jabatan:	Camat	Sekcam Kasi/Kasubbag Pengelola Pengadministrasian Fungsional PPPK PTT

PENDAPAT RESPONDEN TENTANG PELAYANAN

Pilih jawaban yang tersedia (beri tanda ✓)

Bagaimana pendapat saudara tentang kesesuaian pelayanan kesekretariatan dengan peraturan yang berlaku.

1. Tidak sesuai
2. Kurang sesuai
3. Sesuai
4. Sangat sesuai

Bagaimana pemahaman saudara tentang kemudahan prosedur pelayanan di sekretariat ini.

1. Tidak mudah
2. Kurang mudah
3. Mudah
4. Sangat mudah

Bagaimana pendapat saudara tentang kecepatan waktu dalam memberikan pelayanan di sekretariat.

1. Tidak cepat
2. Kurang cepat
3. Cepat
4. Sangat cepat

Bagaimana pendapat saudara tentang kewajaran biaya / tarif dalam pelayanan kesekretariatan.

1. Sangat mahal
2. Cukup mahal
3. Murah
4. Gratis

Bagaimana pendapat saudara tentang kesesuaian produk pelayanan kesekretariatan antara yang tercantum dalam standar pelayanan dengan hasil yang diberikan

1. Tidak sesuai
2. Kurang sesuai
3. Sesuai
4. Sangat sesuai

Bagaimana pendapat saudara tentang kompetensi kemampuan petugas dalam pelayanan kesekretariat.

1. Tidak kompeten
2. Kurang kompeten
3. Kompeten
4. Sangat kompeten

Bagaimana pendapat saudara perilaku petugas dalam pelayanan kesekretariatan terkait kesopanan dan keramahan.

1. Tidak sopan dan tidak ramah
2. Kurang sopan dan kurang ramah
3. Sopan dan ramah
4. Sangat sopan dan ramah

Bagaimana pendapat saudara tentang kualitas sarana dan prasarana.

1. Buruk
2. Cukup
3. Baik
4. Sangat Baik

Bagaimana pendapat saudara tentang penanganan pengaduan pengguna layanan kesekretariatan.

1. Tidak ada
2. Ada tetapi tidak berfungsi
3. Berfungsi kurang maksimal
4. Dikelola dengan baik

1 = a. Tidak
2 = b. Kurang
3 = c. Sesuai
4 = d. Sangat

NO. RES	NILAI UNSUR PELAYANAN								
	U1	U2	U3	U4	U5	U6	U7	U8	U9
1	4	4	4	4	4	4	4	4	4
2	4	3	3	4	3	4	4	3	2
3	4	3	3	4	3	4	3	4	4
4	3	4	3	4	3	2	3	4	3
5	4	2	4	4	4	2	3	2	2
6	3	3	4	4	4	4	4	4	4
7	4	3	3	4	3	3	4	2	2
8	3	3	3	4	3	3	3	3	3
9	3	3	3	4	3	3	3	3	3
10	3	3	3	4	3	3	3	3	3
11	4	3	4	4	3	4	3	4	3
12	4	4	4	4	4	4	4	4	4
13	4	3	3	4	4	3	3	4	3
14	3	3	3	4	3	3	3	3	3
15	4	4	4	4	4	4	4	4	4
16	4	3	3	4	4	4	3	3	4
17	4	3	4	4	4	1	4	4	2
18	3	4	4	4	4	2	4	4	3
19	4	4	4	4	4	3	4	4	3
20	3	4	4	4	4	3	4	4	3
21	4	4	4	4	4	3	4	3	4
22	4	4	4	4	4	4	4	4	4
23	4	3	3	4	3	4	4	4	4
24	4	3	4	4	4	4	4	4	4
25	4	4	4	4	3	4	4	4	4
26	4	4	4	4	2	4	4	4	4
27	4	4	4	4	3	3	3	4	4
28	4	4	4	4	3	4	4	4	4
29	4	4	4	4	3	4	4	4	4
30	4	4	4	4	3	4	4	4	4
31	4	4	4	4	4	4	4	4	4
SNilai /Unsur	116	108	113	124	107	105	113	113	106
NRR / pertanyaan	3,742	3,484	3,645	4,000	3,452	3,387	3,645	3,645	3,419
NRR tertbg/ pertanyaan	0,416	0,387	0,405	0,444	0,384	0,376	0,405	0,405	0,380
NRR tertbg/unsur	0,416	0,387	0,405	0,444	0,384	0,376	0,405	0,405	0,380
INDEKS Pelayanan Keskretariatian							*)	**)	
							3,602	90,054	

3,602

Keterangan :

- U1 s.d. U14

- NRR

- IPK

- *)

- **)

NRR Per Unsur

NRR tertimbang

= Unsur-Unsur pelayanan

= Nilai rata-rata

= Indeks Pelayanan Keskretariatian

= Jumlah NRR IPK tertimbang

= Jumlah NRR Tertimbang x 25

= Jumlah nilai per unsur dibagi

Jumlah kuesioner yang terisi

= NRR per unsur x 0,111

No.	Unsur Pelayanan	Rata-rata
U1	Kesesuaian Persyaratan	3,742
U2	Prosedur Pelayanan	3,484
U3	Kecepatan Pelayanan	3,645
U4	Kesesuaian/ Kewajaran Biaya	4,000
U5	Kesesuaian Pelayanan	3,452
U6	Kompetensi Petugas	3,387
U7	Perilaku Petugas Pelayanan	3,645
U8	Penanganan Pengaduan	3,645
U9	Kualitas Sarana dan Prasarana	3,419

Rata-Rata

3,602

IPK UNIT PELAYANAN :

90,05

Mutu Pelayanan : Sangat Baik

Mutu Pelayanan :

A (Sangat Baik)

: 88,31 - 100,00

C (Kurang Baik)

: 65,00 - 76,60

2.) Analisis kendala dan solusi, untuk kendala yang dihadapi adalah kurangnya staf yang membantu di Sekretariat Kecamatan Tambang Ulang, pada Kasubbag Umpeg hanya ada 1 Staf, pada Kasubbag Perencanaan dan Keuangan hanya ada 1 Staf (Bendahara) dan 1 PTT. Untuk solusinya dengan pengajuan penambahan staf ke Badan Kepegawaian Kabupaten Tanah Laut.

3.) Analisis penggunaan sumber daya manusia dan anggaran adalah sebagai berikut: untuk sumber daya manusia pada Sekretariat Kecamatan Tambang Ulang sangat kurang karena hanya ada 1 Sekretaris, 1 Kasubbag Umpeg, 1 Kasubbag Perencanaan Keuangan, 1 Staf(Bendahara) dan 1 PTT. Untuk sumber daya anggaran pada tahun 2025 dengan capaian 89,08%.

No	Program	Anggaran	Realisasi
1	Program Penunjang Urusan Pemerintah Daerah Kab/Kota	3.458.620.024,37	3.081.034.175,00 (89,08%)

Tabel Efisiensi Sasaran Strategis

Rata Rata Capaian Kinerja Sekcam	Realisasi Keuangan	Efisiensi
100%	89,08%	10,92%

- Kasubbag Perencanaan dan Keuangan

**Tabel Perbandingan Target, Realisasi dan Capaian
Tahun 2024 dan 2025 Kasubbag Perencanaan dan Keuangan**

No	Sasaran Strategis	Kinerja Utama	Tahun 2025			Realisasi Tahun 2024	Capaian 2025 terhadap target akhir Renstra
			Target	Realisasi	Capaian		
1	Meningkatnya ketepatan waktu penyusunan perencanaan	Persentase capaian perencanaan, penganggaran dan evaluasi kinerja	100%	100%	100%	100%	100%

	,penganggaran dan evaluasi capaian kinerja perangkat daerah.	perangkat daerah.					
		Persentase capaian administrasi keuangan perangkat daerah	100%	100%	100%	100%	100%
	Rata rata capaian kinerja						100%

Dari Tabel diatas dapat dijelaskan bahwa Sasaran Strategis Kasubbag Perencanaan dan Keuangan 1. Meningkatnya ketepatan waktu penyusunan perencanaan, penganggaran dan evaluasi capaian kinerja perangkat daerah. Terdiri dari: - Persentase capaian perencanaan, penganggaran dan evaluasi kinerja perangkat daerah tahun 2025. – Persentase capaian administrasi keuangan perangkat daerah tahun 2025 dengan target 100% terealisasi 100% (LKPJ- LPPD, LKJ, Renja, DPA,SAKIP) capaian 100% dan realisasi tahun 2024 sebanyak 100% sedangkan capaian tahun 2025 terhadap target akhir Renstra sebesar 100%. Analisis Kegiatan tahun 2025 Kasubbag Perencanaan dan Keuangan dapat terlaksana dengan baik dengan capaian 100%.



Foto kegiatan dalam rangka rapat penyusunan Renja SKPD Kecamatan Tambang Ulang dan sekaligus Evaluasi Capaian Kinerja.

1.) Analisis kendala dan solusi, untuk kendala yang dihadapi adalah kurangnya staf yang membantu Kasubbag Perencanaan dan Keuangan hanya ada 1 Staf (Bendahara) dan 1 PTT. Untuk solusinya mengajukan usulan penambahan staf ke Badan Kepegawaian Kabupaten Tanah Laut.

2.) Analisis penggunaan sumber daya manusia dan anggaran adalah sebagai berikut: untuk sumber daya manusia pada Kasubbag Perencanaan dan Keuangan sangat kurang karena hanya ada 1 Staf (bendahara) dan 1 PTT. Untuk sumber daya anggaran tahun 2025 adalah: 90,28%

No	Program/Kegiatan	Anggaran	Realisasi
1	Kegiatan Perencanaan, Peng-anggaran, dan evaluasi kinerja perangkat daerah	8.623.057,38	8.535.600,00 (98,99%)
2	Kegiatan Administrasi Keuangan perangkat daerah	2.753.697.747,40	2.485.389.970,00 (90,26%)
	Jumlah	2.762.320.804,78	2.493.925.570,00 (90,28%)

Tabel Efisiensi Sasaran Strategis

Rata Rata Capaian Kinerja Kasubbag Perenkeu	Realisasi Keuangan	Efisiensi
100%	90,28%	9,72%

- Kasubbag Umum dan Kepegawaian

Tabel Perbandingan Target, Realisasi dan Capaian

Tahun 2024 dan 2025 Kasubbag Umum dan Kepegawaian

No	Sasaran Strategis	Kinerja Utama	Tahun 2025			Realisasi Tahun 2024	Capaian 2025 terhadap target akhir Renstra
			Target	Realisasi	Capaian		
1	Meningkatnya layanan administrasi umum dan kepegawaian perangkat daerah.	Persentase capaian administrasi umum perangkat daerah.	100%	100%	100%	100%	100%
		Persentase capaian pengadaan BMD Penunjang urusan Pemda.	100%	100%	100%	100%	100%
	.	Persentase capaian penyediaan jasa penunjang urusan Pemda.	100%	100%	100%	100%	100%
		Persentase capaian pemeliharaan BMD Penunjang urusan Pemda.	100%	100%	100%	100%	100%
	Rata rata capaian kinerja						100%

Dari Tabel diatas dapat dijelaskan bahwa Sasaran Strategis Kasubbag Umum dan Kepegawaian 1. Meningkatnya layanan administrasi umum dan kepegawaian perangkat daerah tahun 2025 dengan target 100% dengan realisasi 100% capaian 100% dan realisasi tahun 2024 adalah 100% sedangkan capaian tahun 2025 terhadap target akhir Renstra sebesar 100%.

1.) Analisis kegiatan tahun 2025 Kasubbag Umum dan Kepegawaian dapat terlaksana dengan baik dengan capaian 100%.



Foto kegiatan rakor pencapaian realisasi kegiatan tahun 2025 dan rakor dalam rangka persiapan pameran Hari Jadi Kabupaten Tanah Laut Tahun 2025.

2.) Analisis kendala dan solusi, untuk kendala yang dihadapi adalah kurangnya staf yang membantu Kasubbag Umum dan Kepegawaian hanya ada 1 Staf. Untuk solusinya mengajukan usulan penambahan staf ke Badan Kepegawaian Kabupaten Tanah Laut.

3.) Analisis penggunaan sumber daya manusia dan anggaran adalah sebagai berikut: Untuk sumber daya manusia pada Kasubbag Umum dan Kepegawaian sangat kurang karena hanya ada 1 Staf. Untuk Sumber daya anggaran adalah sebagai berikut:

No	Program/Kegiatan	Anggaran	Realisasi
1	Kegiatan Administrasi Umum Perangkat Daerah	259.682.552,54	240.518.248,00(92,62%)
2	Kegiatan Pengadaan BMD Penunjang Urusan Pemerintah Daerah	103.920.315,05	98.101.455,00 (94,40%)
3	Kegiatan Penyediaan Jasa Penunjang Urusan Pemerintah Daerah	233.896.352,00	149.794.502,00 (64,04%)
4	Kegiatan Pemeliharaan BMD Penunjang Urusan Pemerintah Daerah	98.800.000,00	98.694.400,00 (99,89%)
	Jumlah	696.299.219,59	587.108.605,00 (84,32%)

Tabel Efisiensi Sasaran Strategis

Rata Rata Capaian Kinerja Kasubbag Umpeg	Realisasi Keuangan	Efisiensi
100%	84,32%	15,68%

B. AKUNTABILITAS KEUANGAN

1) Ringkasan Anggaran APBD Kecamatan Tambang Ulang tahun 2024 dan 2025

a) Tahun 2025

Tahun **2025** Kecamatan Tambang Ulang memperoleh anggaran yang dituangkan dalam Dokumen Pelaksanaan Anggaran Satuan Kerja Perangkat Daerah (DPA-SKPD) sebesar **Rp 3.859.502.831,60** yang terdiri dari :

- **BELANJA TIDAK LANGSUNG tahun 2025 : Rp. 2.749.676.638,00**

Jumlah belanja tidak langsung jumlah ini dipergunakan untuk membiayai belanja pegawai, pembayaran gaji dan tunjangan serta tambahan penghasilan berdasarkan beban kerja pegawai.

Realisasi Anggaran Belanja Tidak Langsung Tahun 2025

No.	Uraian	Anggaran	Realisasi	%
-----	--------	----------	-----------	---

		(Rp)	(Rp)	Realisasi
a)	Gaji dan Tunjangan	1.411.205.024,00	1.279.712.302,00	90,68
b)	Tambahan Penghasilan ASN	1.338.471.614,00	1.202.240.868,00	89,82
	Total	2.749.676.638,00	2.481.953.170,00	90,26

• **BELANJA LANGSUNG Tahun 2025 : Rp. 1.109.826.193,60**

Jumlah Belanja Langsung tahun anggaran 2024 ini dipergunakan untuk membiayai Program dan Kegiatan dalam rangka mendukung pelaksanaan Kegiatan Operasional Kecamatan Tambang Ulang, yang terdiri atas 6 (enam) Program, 12 (dua belas) Kegiatan yang terdiri atas 27 (dua puluh tujuh) Sub Kegiatan. Berikut adalah Realisasi Kecamatan Tambang Ulang Tahun 2024:

Tabel Belanja Langsung Tahun 2025

No.	Uraian	Anggaran	Realisasi	% Realisasi
1	Belanja Barang/ Jasa	986.296.332,60	870.444.616,00	88,25
2	Belanja Modal	123.529.861,00	115.496.000,00	93,50
	Jumlah	1.109.826.193,60	985.940.616,00	88,84

Realisasi Anggaran Belanja Kecamatan Tambang Ulang Tahun 2025

No.	Uraian	Anggaran 2025	Realisasi	% Realisasi
	Total Anggaran	3.859.502.831,60	3.467.893.786,00	89,85

1	BELANJA OPERASIONAL	3.735.972.970,60	3.352.397.786,00	89,73
	Belanja Pegawai	2.749.676.638,00	2.481.953.170,00	90,26
	Belanja Barang/ Jasa	986.296.332,60	870.444.616,00	88,25
2	BELANJA MODAL	123.529.861,00	115.496.000,00	93,50
	Belanja Modal Peralatan dan Mesin	93.529.861,00	85.496.000,00	91,41
3	Belanja Hibah	0,-	0,-	0,-

Tabel Anggaran dan Realisasi berdasarkan Program Tahun 2025

PROGRAM/ KEGIATAN/SUB KEGIATAN	ANGGARAN Rp.	REALISASI Rp.	% REALISASI
(I.)Program Penunjang Urusan Pemerintah Daerah Kab/Kota	3.458.620.024,37	3.081.034.175,00	89,08
1.Perencanaan, Penganggaran,dan Evaluasi Kinerja Perangkat Daerah	8.623.057,38	8.535.600,00	98,99
– Penyusunan Dokumen Perencanaan Perangkat Daerah	5.388.008,10	5.302.000,00	98,40
– Evaluasi Kinerja Perangkat Daerah	3.235.049,28	3.233.600,00	99,96
2.Administrasi Keuangan Perangkat Daerah	2.753.697.747,40	2.485.389.970,00	90,26
– Penyediaan Gaji dan Tunjangan ASN	2.749.676.638,00	2.481.953.170,00	90,26
– Pelaksanaan Penatausahaan dan pengujian/verifikasi Keuangan SKPD	4.021.109,40	3.436.800,00	85,47
3.Administrasi Umum Perangkat Daerah	259.682.552,54	240.518.248,00	92,62
– Penyediaan Komponen Instalasi Listrik/Penerangan Bangunan Kantor	13.469.758,36	9.785.130,00	72,65
– Penyediaan Peralatan dan Perlengkapan Kantor	52.901.724,81	45.223.082,00	85,49
– Penyediaan Peralatan Rumah	8.496.371,00	5.585.548,00	65,74

Tangga			
– Penyediaan Barang Cetak dan Penggandaan	12.791.888,64	10.259.714,00	80,20
– Penyediaan Bahan Material	18.697.691,73	17.022.500,00	91,04
– Penyelenggaraan Rapat Koordinasi dan Konsultasi SKPD	151.340.000,00	151.320.074,00	99,99
– Penatausahaan Arsip Dinamis	1.985.118,00	1.322.200,00	66,61
4.Pengadaan BMD Penunjang Urusan Pemerintah Daerah	103.920.315,05	98.101.455,00	94,40
- Pengadaan Mebel	18.274.881,00	16.100.000,00	88,10
- Pengadaan Peralatan dan Mesin	28.424.325,00	25.550.000,00	89,89
- Pengadaan Sarpras Gedung Kantor	57.221.109,05	56.451.455,00	98,65
5.Penyediaan Jasa Penunjang Urusan Pemerintah Daerah	233.896.352,00	149.794.502,00	64,04
– Penyediaan Jasa Komunikasi, Sumber Daya Air dan Listrik	99.538.175,00	35.209.190,00	35,37
– Penyediaan Jasa Pelayanan Umum Kantor	134.358.177,00	114.585.312,00	85,28
7.Pemeliharaan Barang Milik Daerah Penunjang Urusan Pemerintahan Daerah	98.800.000,00	98.694.400,00	99,89
– Penyediaan jasa pemeliharaan, biaya pemeliharaan dan pajak kendaraan perorangan Dinas atau Kendaraan Dinas Jabatan	34.410.000,00	34.306.100,00	99,70
– Penyediaan jasa pemeliharaan, biaya pemeliharaan, pajak, dan perizinan kendaraan dinas operasional atau lapangan	54.390.000,00	54.388.300,00	100
– Pemeliharaan peralatan dan mesin lainnya	10.000.000,00	10.000.000,00	100
(II.)Program Penyelenggaraan Pemerintahan dan Pelayanan Publik	1.133.400,00	1.095.000,00	96,61
1.Penyelenggaraan Urusan Pemerintahan Yang Tidak Dilaksanakan oleh unit kerja PD yang ada di Kecamatan	1.133.400,00	1.095.000,00	96,61
-Fasilitasi Percepatan Pencapaian	1.133.400,00	1.095.000,00	96,61

Standar Pelayanan Minimal di Wilayah Kecamatan			
(III.)Program Pemberdayaan Masyarakat Desa dan Kelurahan	32.369.614,31	31.677.265,00	97,86
1.Koordinasi Kegiatan Pemberdayaan Desa	32.369.614,31	31.677.265,00	97,86
-Peningkatan Partisipasi Masyarakat dalam Forum Musyawarah Perencanaan Pembangunan di Desa	16.161.472,31	15.512.265,00	95,98
-Peningkatan Efektifitas Kegiatan Pemberdayaan Masyarakat di Wilayah Kecamatan	16.208.142,00	16.165.000,00	99,73
(IV.)Program Penyelenggaraan Urusan Pemerintahan Umum	351.922.065,92	338.783.704,00	96,27
1.Penyelenggaraan Urusan Pemerintahan Umum sesuai penugasan Kepala Daerah	351.922.065,92	338.783.704,00	96,27
– Pembinaan Wawasan Kebangsaan dan Ketahanan Nasional dalam rangka memantapkan Pengamalan Pancasila, Pelaksanaan UUDN RI 1945, Pelestarian Bhineka Tunggal Ika serta Pemertahanan dan Pemeliharaan Keutuhan NKRI.	99.867.751,00	95.483.854,00	95,61
– Pembinaan Kerukunan Antarsuku dan Intrasuku, Umat Beragama, Ras, dan Golongan Lainnya Guna Mewujudkan Stabilitas Keamanan Lokal, Regional dan Nasional.	227.337.314,92	218.954.850,00	96,31
-Pelaksanaan tugas forum koordinasi pimpinan di kecamatan	24.717.000,00	24.345.000,00	98,49
(V.)Program Pembinaan dan Pengawasan Pemerintahan Desa	15.457.727,00	15.303.642,00	99,00
1.Fasilitasi Rekomendasi dan Koordinasi Pembinaan dan Pengawasan Pemerintahan Desa	15.457.727,00	15.303.642,00	99,00
– Fasilitasi Pengelolaan Keuangan Desa dan Pendayagunaan Aset Desa	9.990.000,00	9.990.000,00	100

– Fasilitas Administrasi Tapem Desa	3.518.966,00	3.393.642,00	96,44
– Fasilitas Sinkronisasi Perencanaan Pembangunan Daerah dengan Pembangunan Desa	1.948.761,00	1.920.000,00	98,52
Jumlah	3.859.502.831,60	3.467.893.786,00	89,85

b) Tahun 2024

Tahun **2024** Kecamatan Tambang Ulang memperoleh anggaran yang dituangkan dalam Dokumen Pelaksanaan Anggaran Satuan Kerja Perangkat Daerah (DPA-SKPD) sebesar **Rp. 4.532.138.649,-** yang terdiri dari :

- **BELANJA TIDAK LANGSUNG : Rp 2.785.321.988,-.**

Jumlah belanja tidak langsung jumlah ini dipergunakan untuk membiayai belanja pegawai, pembayaran gaji dan tunjangan serta tambahan penghasilan berdasarkan beban kerja pegawai.

Realisasi anggaran Belanja Tidak Langsung tahun 2024

No.	Uraian	Anggaran (Rp)	Realisasi (Rp)	% Realisasi
a)	Gaji dan Tunjangan	1.447.065.543	1.209.034.605	83,55
b)	Tambahan Penghasilan	1.338.256.445	1.170.082.349	87,43
	Total	2.785.321.988	2.379.116.954	85,42

- **BELANJA LANGSUNG : Rp. 1.270.866.661,-**

Jumlah Belanja Langsung tahun anggaran 2024 ini dipergunakan untuk membiayai Program dan Kegiatan dalam rangka Mendukung Pelaksanaan Kegiatan Operasional Kecamatan Tambang Ulang, yang terdiri atas 6 (enam) Program, 12 (dua belas) Kegiatan yang terdiri atas 27 (dua puluh tujuh) Sub Kegiatan.

Tabel Belanja Langsung Tahun 2024

No.	Uraian	Anggaran	Realisasi	% Realisasi
1	Belanja Barang/ Jasa	1.095.610.238,-	974.101.585,-	88,91
2	Belanja Modal	175.256.423,-	147.500.000,-	84,16
	Jumlah	1.270.866.661,-	1.121.601.585,-	88,25

Realisasi Anggaran Belanja Langsung Kecamatan Tambang Ulang Tahun 2024

No.	Uraian	Anggaran 2024	Realisasi	% Realisasi
	Total Anggaran	4.532.138.649,-	3.897.208.465,-	85,99
1	BELANJA OPERASIONAL	4.356.882.226,-	3.744.738.539,-	85,95
	Belanja Pegawai	2.785.321.988,-	2.379.116.954,-	85,42
	Belanja Barang/ Jasa	1.095.610.238,-	974.101.585,-	88,91
2	BELANJA MODAL	175.256.423,-	147.500.000,-	84,16
	Belanja Modal Peralatan dan Mesin	175.256.423,-	147.500.000,-	84,16
3	Belanja Hibah	475.950.000,-	391.520.000,-	82,26

Tabel Anggaran dan Realisasi berdasarkan Program Tahun 2024

PROGRAM/ KEGIATAN/SUB KEGIATAN	ANGGARAN Rp.	REALISASI Rp.	% REALISASI
(I.)Program Penunjang urusan	3.623.032.776	3.114.359.907	85,96

Pemerintah Daerah Kab/Kota			
1.Perencanaan, Penganggaran,dan Evaluasi Kinerja Perangkat Daerah	9.831.341	8.302.000	84,44
– Penyusunan Dokumen Perencanaan Perangkat Daerah	4.924.958	4.157.000	84,41
– Evaluasi Kinerja Perangkat Daerah	4.906.383	4.145.000	84,48
2.Administrasi Keuangan Perangkat Daerah	2.790.311.360	2.383.382.454	85,42
– Penyediaan Gaji dan Tunjangan ASN	2.785.321.988	2.379.116.954	85,42
– Pelaksanaan Penatausahaan dan pengujian/verifikasi Keuangan SKPD	4.989.372	4.265.500	85,49
3.Administrasi Kepegawaian Perangkat Daerah	13.764.000	10.750.000	78,10
– Pengadaan Pakaian Dinas beserta Atribut Kelengkapannya.	13.764.000	10.750.000	78,10
4.Administrasi Umum Perangkat Daerah	465.056.961	434.627.817	93,46
– Penyediaan Komponen Instalasi Listrik/Penerangan Bangunan Kantor	6.724.841	5.441.760	80,92
– Penyediaan Peralatan dan Perlengkapan Kantor	173.204.151	157.659.002	91,02
– Penyediaan Peralatan Rumah Tangga	9.582.579	6.559.000	68,45
– Penyediaan Barang Cetak dan Penggandaan	10.296.590	10.073.850	97,84
– Penyediaan Bahan Material	14.998.800	13.046.000	86,98
– Penyelenggaraan Rapat Koordinasi dan Konsultasi SKPD	250.250.000	241.848.205	96,64
5.Pengadaan BMD Penunjang Urusan Pemerintah Daerah	44.875.114	25.200.000	56,16
- Pengadaan Mebel	44.875.114	25.200.000	56,16
6.Penyediaan Jasa Penunjang Urusan Pemerintah Daerah	199.780.000	166.754.116	83,47
– Penyediaan Jasa Komunikasi, Sumber Daya Air dan Listrik	70.000.000	38.231.226	54,62

– Penyediaan Jasa Pelayanan Umum Kantor	129.780.000	128.522.890	99,03
7.Pemeliharaan Barang Milik Daerah Penunjang Urusan Pemerintahan Daerah	99.414.000	85.343.520	85,85
– Penyediaan jasa pemeliharaan, biaya pemeliharaan dan pajak kendaraan perorangan Dinas atau Kendaraan Dinas Jabatan	33.300.000	31.225.700	93,77
– Penyediaan jasa pemeliharaan, biaya pemeliharaan, pajak, dan perizinan kendaraan dinas operasional atau lapangan	54.390.000	48.357.820	88,91
– Pemeliharaan peralatan dan mesin lainnya	11.724.000	5.760.000	49,13
(II.)Program Penyelenggaraan Pemerintahan dan Pelayanan Publik	4.980.000	4.980.000	100
1.Penyelenggaraan Urusan Pemerintahan Yang Tidak Dilaksanakan oleh unit kerja PD yang ada di Kecamatan	4.980.000	4.980.000	100
– Fasilitas Percepatan Pencapaian Standar Pelayanan Minimal di Wilayah Kecamatan	4.980.000	4.980.000	100
(III.)Program Pemberdayaan Masyarakat Desa dan Kelurahan	55.689.401	47.304.234	84,94
1.Koordinasi Kegiatan Pemberdayaan Desa	55.689.401	47.304.234	84,94
– Peningkatan Partisipasi Masyarakat dalam Forum Musyawarah Perencanaan Pembangunan di Desa	15.896.803	14.655.984	92,19
– Peningkatan Efektifitas Kegiatan Pemberdayaan Masyarakat di Wilayah Kecamatan	39.792.598	32.648.250	82,05
(IV.)Program Penyelenggaraan Urusan Pemerintahan Umum	767.217.512	662.854.324	86,40
1.)Penyelenggaraan Urusan Pemerintahan Umum Sesuai Penugasan Kepala Daerah	767.217.512	662.854.324	86,40
– Pembinaan Wawasan Kebangsaan dan Ketahanan	99.931.305	96.089.890	96,16

Nasional dalam rangka memantapkan pengamalan Pancasila, pelaksanaan UUDN RI Tahun 1945, pelestarian bhineka Tunggal ika serta pemertahanan dan pemeliharaan keutuhan negara kesatuan RI			
– Pembinaan kerukunan antar suku dan intra suku, umat beragama, ras dan golongan lainnya guna mewujudkan stabilitas keamanan local, regional, dan Nasional.	622.271.287	529.555.844	85,10
– Pelaksanaan tugas forum koordinasi pimpinan di kecamatan	45.014.920	37.208.590	82,66
(V.)Program Pembinaan dan Pengawasan Pemerintahan Desa	37.402.960	32.215.000	86,13
1.)Fasilitasi, Rekomendasi dan Koordinasi Pembinaan dan Pengawasan Pemerintahan Desa	37.402.960	32.215.000	86,13
– Fasilitasi Pengelolaan Keuangan Desa dan Pendayagunaan Aset Desa	13.675.800	13.665.000	99,92
– Fasilitasi Administrasi Tapem Desa	14.817.160	9.640.000	65,06
– Fasilitasi Sinkronisasi Perencanaan Pembangunan Daerah dengan Pembangunan Desa	8.910.000	8.910.000	100
(VI.)Program Koordinasi Ketentraman dan Ketertiban Umum	43.816.000	35.495.000	81,01
1.KoordinasiUpaya Penyelenggaraan Ketentraman dan Ketertiban Umum	43.816.000	35.495.000	81,01
-- Sinergitas dengan Kepolisian Negara RI, TNI dan Instansi Vertikal di Wilayah Kecamatan.	43.816.000	35.495.000	81,01
Jumlah	4.532.138.649	3.897.208.465	85,99

BAB IV

PENUTUP

A. KESIMPULAN

Laporan Kinerja Instansi Pemerintah (LKj) Kantor Kecamatan Tambang Ulang Kabupaten Tanah Laut Tahun 2025 merupakan pertanggung jawaban terhadap kegiatan yang telah dilaksanakan. Penyusunan LKj ini dimaksudkan untuk mengetahui sejauh mana Pencapaian Tujuan dan Sasaran yang ditetapkan dalam Rencana Strategis telah dapat dilaksanakan dan mencapai target yang telah ditetapkan. Adapun Capaian Kinerja Tahun 2025 Kecamatan Tambang Ulang dengan 5 Program, 10 Kegiatan, 28 Sub Kegiatan dengan Jumlah Pagu Anggaran Rp. **3.859.502.831,60** terealisasi sebesar Rp. **3.467.893.786,00 (89,85%)** untuk realisasi keuangan dan untuk realisasi rata-rata capaian kinerja **100%**.

Pelaksanaan Kegiatan tahun 2025 tidak dapat dipungkiri masih dihadapkan pada berbagai persoalan dan tantangan yang cukup berat baik secara internal maupun eksternal. Namun demikian upaya untuk terus memperbaiki kekurangan tidak boleh berhenti, tetapi sebaliknya secara terus menerus diupayakan.

Kami seluruh aparatur Kantor kecamatan Tambang Ulang menyadari sepenuhnya bahwa dalam menyampaikan LKj ini masih banyak hal yang harus diperbaiki, sehingga evaluasi, saran pendapat maupun kritik sekalipun masih sangat diperlukan demi kemajuan di masa depan.

B. STRATEGI PENINGKATAN KINERJA

Strategi Peningkatan Kinerja untuk mewujudkan peningkatan Pelayanan kepada masyarakat dilaksanakan dengan :

1. Meningkatkan komitmen dan kerjasama di dalam organisasi Kecamatan Tambang Ulang dalam melaksanakan tugas pokok dan fungsi.
2. Mengoptimalkan dan meningkatkan potensi, sumber Daya Manusia (SDM), dana dan sarana prasarana yang ada untuk menyediakan pelayanan masyarakat yang prima dengan dukungan program yang jelas dan terukur.

3. Mendorong dan memfasilitasi partisipasi masyarakat melalui organisasi masyarakat ataupun individu masyarakat untuk mewujudkan Kecamatan Tambang Ulang yang kondusif dengan masyarakat yang taat aturan.
4. Meningkatkan kerjasama antara Kecamatan dan pihak swasta dalam melaksanakan fungsi pelayanan publik dan pembangunan.

Akhirnya, semoga dengan adanya Penyusunan Laporan Kinerja Instansi Pemerintah (LKj) Kecamatan Tambang Ulang Kabupaten Tanah Laut Tahun 2025 dapat memberikan manfaat dan untuk selanjutnya dapat dipergunakan sebagaimana mestinya.

Tambang Ulang, 7 Januari 2026


Camat Tambang Ulang
KHAIRIL FAHMI, S.Sos. M.AP
Pembina Tk.I (IV/b)
NIP. 19710717 199303 1 011