

BAB I

PENDAHULUAN

Dalam rangka pertanggungjawaban atas pengelolaan Kinerjanya sebagaimana diamanatkan dalam Perpres Nomor : 29 Tahun 2014 tentang Sistem Akuntabilitas Kinerja Instansi Pemerintah.

Penyampain LAKIP Dinas Pemberdayaan Masyarakat dan Desa Kabupaten Tanah Laut ini dimkasudkan sebagai perwujudan untuk Pertanggung Jawaban keberhasilan atau Kegagalan Pencapaian Sasaran Strategis Dinas Pemberdayaan Masyarakat dan Desa Kabupaten Tanah Laut hal ini diukut berdasarkan Indikator Kinerja Utama (IKU) dalam Rencana Strategis (RENSTRA) 2019 – 2023 Dinas Pemberdayaan Masyarakat dan Desa Kabupaten Tanah Laut dan juga penetapan Kinerja Tahun 2020, disamping itu penyusunan LAKIP ini juga ditujukan sebagai umpan balik untuk perbaikan Kinerja Dinas Pemberdayaan Masyarakat dan Desa Kabupaten Tanah Laut dimasa yang akan datang

Inti dari pertanggungjawaban kinerja adalah perbandingan antara target yang akan ditetapkan dalam rencana kerja tahunan dengan realisasi capaian kinerja pada akhir tahun anggaran, Hal ini menuntut adanya aktivitas pengelolaan data kinerja secara terus menerus selama periode kegiatan berlangsung. Sedangkan pengukuran kinerja dilakukan secara konsisten terhadap indicator yang telah disepakati dalam rencana kinerja.

Untuk menjamin dan mempertahankan obyektivitas hasil pengukuran kinerja tersebut, integrasi antara keahlian sumber daya manusia dengan sumber daya yang lain mutlak diperlukan. Dalam jangka menengah keberhasilan strategi ini terlihat dari adanya peningkatan efesiensi dan efektifitas pelaksanaan program, sedangkan dalam jangka pendek, strategi ini berkontribusi dalam peningkatan akuntabilitas dan kinerja yang berorientasi pada pencapaian hasil, Adapun dalam jangka panjang, strategi ini akan menempatkan Dinas Pemberdayaan Masyarakat dan Desa Kabupaten Tanah Laut tetap eksis di era otonomi daerah.

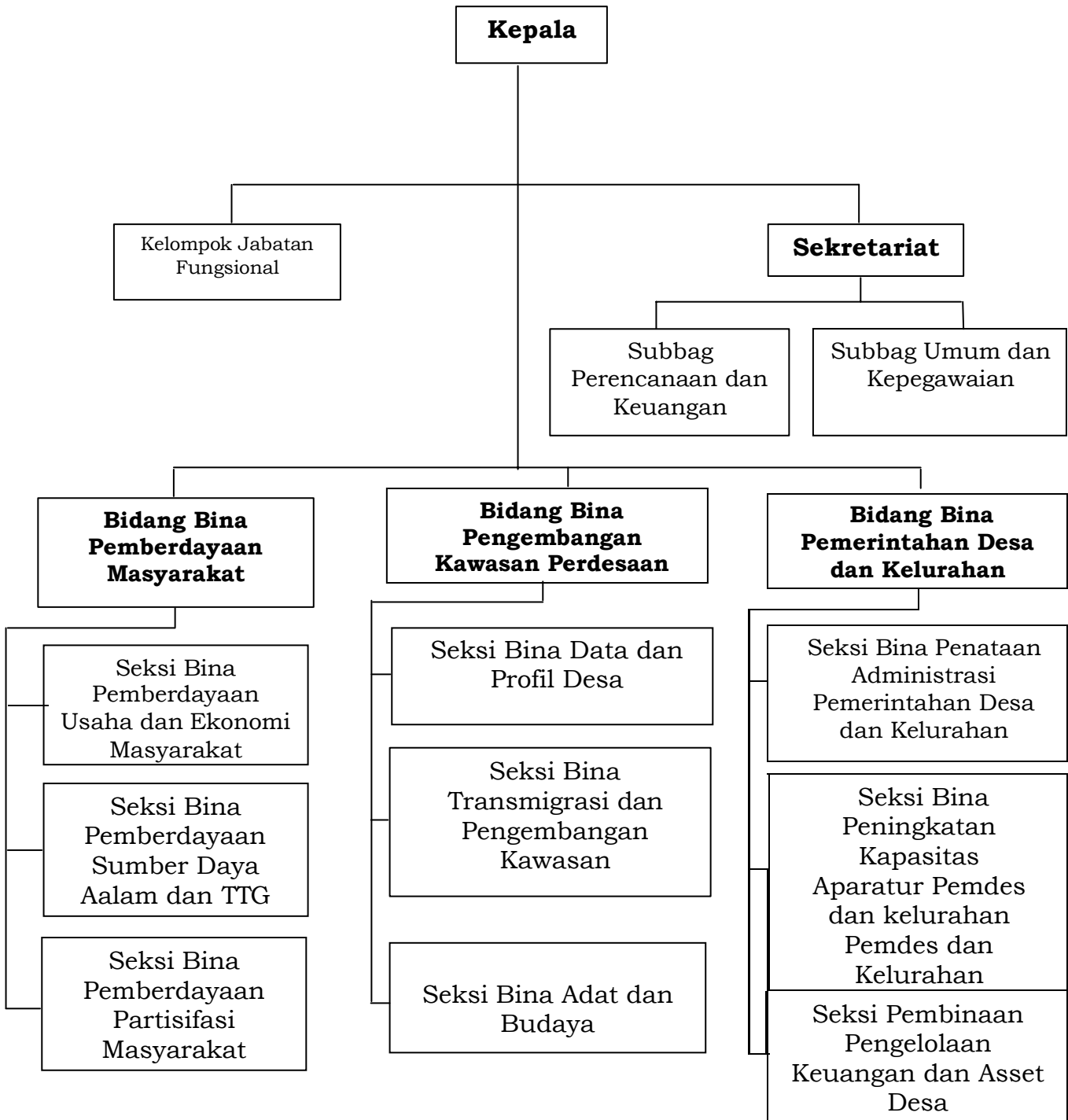
A. LATAR BELAKANG

Pembangunan Daerah merupakan salah satu sub system dari pembangunan nasional yang meliputi kehidupan bermasyarakat, berbangsa dan bernegara yang ditunjukkan untuk meningkatkan harkat, martabat dan memperkuat jati diri serta kepribadian masyarakat dalam pendekatan lokal, nasional dan global. Dalam perspektif perencanaan pembangunan, pemerintah daerah harus memperhatikan keseimbangan berbagai aspek dalam satu kesatuan wilayah pembangunan ekonomi, hukum, sosial, budaya, politik, pemerintahan dan lingkungan hidup untuk mendukung pembangunan yang berkelanjutan, dengan diikuti oleh penyelenggaraan pemerintahan yang akuntabel (*good governance*). Kepemerintahan yang akuntabel merupakan sebuah keharusan yang perlu dilaksanakan dalam usaha mewujudkan visi misi pembangunan daerah dan aspirasi serta cita – cita masyarakat dalam mencapai masa depan yang lebih baik. Berkaitan dengan hal itu, diperlukan pengembangan dan penerapan system pertanggungjawaban yang tepat, jelas dan terukur, sehingga penyelenggaraan pemerintahan dan pembangunan dapat berlangsung secara berdaya guna dan berhasil guna..

Laporan Kinerja Instansi Pemerintah adalah suatu laporan kinerja tahunan yang berisi pertanggungjawaban kinerja suatu instansi dalam mencapai tujuan/sasaran strategis instansi. Laporan yang dibuat secara sistematis ini berisi tentang pencapaian tujuan dan sasaran organisasi, realisasi pencapaian indicator kinerja utama organisasi, penjelasan yang memadai atas pencapaian kinerja dan adanya perbandingan capaian indicator kinerja sampai dengan tahun berjalan dengan target kinerja 5 (lima) tahunan yang direncanakan. Laporan Kinerja Instansi Pemerintah tersebut juga merupakan amanat Perpres Nomor : 29 Tahun 2014 tentang Sistem Akuntabilitas Kinerja Instansi Pemerintah dan Permenpan RB Nomor 15 Tahun 2015 tentang Pedoman Evaluasi SAKIP.

B. STRUKTUR ORGANISASI TUGAS DAN FUNGSI

1. STRUKTUR ORGANISASI DPMD KABUPATEN TANAH LAUT



2 . Tugas dan Fungsi

Dinas Pemberdayaan Masyarakat dan Desa Kabupaten Tanah Laut adalah unsur Pendukung Pemerintah Kabupaten Tanah Laut dibidang Pemberdayaan Masyarakat yang dipimpin oleh seorang Kepala Dinas dan bertanggung jawab kepada Bupati melalui Sekretaris Daerah Kabupaten Tanah Laut.

Dalam melaksanakan tugas tersebut, Dinas Pemberdayaan Masyarakat dan Desa Kabupaten Tanah Laut menyelenggarakan fungsi antara lain:

1. Perumusan kebijakan teknis dibidang Pemerintahan dan Desa, Pengembangan Sosial Budaya dan Pemberdayaan Usaha Ekonomi Masyarakat serta Pemanfaatan Sumber Daya Alam dan Pendayagunaan Teknologi Tepat Guna;
2. Pemberian dukungan atas penyelenggaraan Pemerintahan Daerah dibidang pemberdayaan masyarakat dan desa, Pengembangan Sosial Budaya dan Pemberdayaan Usaha Ekonomi Masyarakat serta Pemanfaatan Sumber Daya Alam dan Pendayagunaan Teknologi Tepat Guna;.
3. Pembinaan dan pelaksanaan tugas dibidang pemberdayaan masyarakat dan Pemerintahan Desa;
4. Pelaksanaan tugas pembantuan Pemerintahan dibidang Pemberdayaan masyarakat dan Desa;
5. Pelaksanaan pelayanan administrasi internal dan eksternal; dan
6. Pelaksanaan tugas lain yang diberikan oleh Bupati, sesuai tugas dan fungsinya.

KELOMPOK JABATAN FUNGSIONAL

Kelompok jabatan Fungsional berada dibawah dan bertanggung jawab kepala Kepala Dinas,Kelompok jabatan fungsional mempunyai tugas pokok membantu kepala dinas dalam melaksanakan Fungsi yang memerlukan keahlian tertentu secara professional sesuai dengan kebutuhan Organisasi.

C. ISU STRATEGIS

Isu strategis merupakan permasalahan yang berkaitan dengan fenomena atau belum dapat diselesaikan pada periode 5 (lima) tahun sebelumnya dan memiliki dampak jangka panjang bagi keberlanjutan pelaksanaan pembangunan, sehingga perlu diatasi secara bertahap. Adapun isu strategis pembangunan Kabupaten Tanah Laut pada Rencana Pembangunan Jangka Menengah Daerah (RPJMD) Kabupaten Tanah Laut Tahun 2019 – 2023 terutama untuk Bidang Pemberdayaan Masyarakat dan Desa yaitu ;

- Masih belum optimalnya pengelolaan Keuangan dan Aset Desa
- Masih rendahnya Kualitas aparatur tingkat desa dalam menjalankan fungsi pelayanan kepada masyarakat
- Pendapatan desa masih rendah karena belum terbentuk serta dimanfaatkannya BUMDES sebagai sumber pendapatan desa
- Belum optimalnya penggunaan dana desa sebagai penggerak perekonomian desa
- Belum optimalnya pemetaan potensi desa sehingga usaha ekonomi yang dikembangkan masyarakat desa berjalan ditempat
- Kapasitas masyarakat dalam melakukan usaha – usaha produktif masih rendah
- Sebagian besar desa dikabupaten Tanah Laut belum memiliki RPJM Desa dan RKP desa
- Belum optimalnya pembinaan lembaga pemberdayaan masyarakat desa dan kelompok masyarakat pembangunan desa
- Belum optimalnya kegiatan pembinaan adat budaya desa
- Alokasi dana desa sebagian besar diperuntukan untuk pembangunan fisik desa

Dalam kondisi kehidupan masyarakat pedesaan yang makin hiterogen,sementara kemampuan pemerintah sebagai penggerak utama pembangunan pedesaan makin terbatas, maka upaya percepatan pembangunan pedesaan memerlukan kebersamaan masyarakat sebagai penggerak utama.pada situasi semacam ini,hanya melalui partisipasi aktif masyarakat desa memungkinkan dilakukan perubahan mendasar dalam gerak

pembangunan desa. Hal ini mengandung arti bahwa pengembangan pedesaan hanya memungkinkan dilakukan bila ada faktor pengikat yang menumbuhkan partisipasi aktif masyarakat. Langkah utama yang perlu digali dan dikembangkan dalam

upaya mengembangkan momentum baru pembangunan pedesaan adalah pengembangan

sumber daya manusia pedesaan dan semua potensi desa yang dimiliki (local genius) secara terarah dalam berbagai jangka waktu untuk dilakukan pemberdayaan berkualitas.

Dengan adanya isu strategis Permasalahan pembangunan kabupaten Tanah Laut ini, masyarakat yang berdaya dan Pemerintahan desa yang kuat menjadi salah satu solusi Penanggulangan kemiskinan yang saat ini menjadi perhatian Pemerintah Kabupaten Tanah Laut selain solusi tersebut maka Dinas Pemberdayaan masyarakat melakukan pemetaan permasalahan yang mendasari permasalahan pembangunan Kabupaten Tanah laut yang menjadi urusan kewenangan Dinas Pemberdayaan masyarakat.

D. PRODUK DAN LAYANAN

Untuk lebih mengefektifkan Kegiatan Perencanaan Pembangunan daerah maka berdasarkan Kepres Nomor 27 Tahun 1980 dibentuklah organisasi Dinas PMD selanjutnya dijabarkan dalam Kepmendagri Nomor 185 Tahun 1980 Tentang Organisasi dan Tata Kerja Dinas PMD .

Berdasarkan Peraturan Daerah Kabupaten Tanah Laut Peraturan Bupati Tanah Laut Nomor 75 Tahun 2016 Tentang Kedudukan,Susunan Organisasi,Tugas dan Fungsi Serta Tata Kerja Dinas Pemberdayaan Masyarakat dan Desa merupakan Organisasi perangkat Daerah, yang dipimpin langsung oleh Kepala Dinas yang berada di bawah dan bertanggung jawab kepada Bupati. Maka jenis pelayanan yang dilakukan oleh Dinas Pemberdayaan Masyarakat dan Desa Kabupaten Tanah Laut

sesuai dengan tugas pokok dan fungsi adalah sebagai berikut :

1. Terbentuknya Bumdes dan terdatanya jumlah pelaku usaha ekonomi masyarakat.
2. Melakukan pembinaan Posyantek, Posyantek yang aktif dalam pemanfaatan TTG dan Inovasi TTG yang dilombakan.
3. Melaksanakan kegiatan Manunggal Tuntung Pandang se Kabupaten Tanah Laut, Rakor, Lomba, dan Pembinaan yang dilaksanakan oleh PKK dan Pembinaan P3MD.
4. Mengidentifikasi dan inventarisasi Lembaga Adat.
5. Melaksanakan sosialisasi Lembaga Adat Desa di 11 Kecamatan.
6. Membentuk Lembaga Adat Desa.
7. Membina kawasan desa eks. transmigrasi
8. Penyusunan buku Profile Desa.
9. Melaksanakan Bimtek/Sosialisasi Pengelolaan Keuangan Desa.
10. Melakukan Bimtek Penataan Administrasi Desa.
11. Melaksanakan Bimtek Tata Cara Pengadaan Barang dan Jasa di Desa.
12. Melaksanakan Evaluasi Tingkat Perkembangan Desa.

Adapun sarana dan prasarana pendukung kinerja pada Dinas Pemberdayaan Masyarakat dan Desa Kabupaten Tanah Laut yang digunakan untuk menunjang kelancaran pelaksanaan tugas, pokok dan fungsi adalah sebagai berikut :

| Kend. Roda 2 | Kend. Roda 4 | Peralatan Kantor | Bangunan Kantor |
|---------------------------------|--------------------------------|---|------------------------|
| 13 buah (3 buah dimutasikan) | 4 buah (1 buah dimutasikan) | Meja, kursi, lemari arsip | 1 kantor PMD |
| | | 5 buah komp destop | |
| | | 9 buah komp PC | |
| | | 2 buah handycam (1 baik, 1 rusak) | |
| | | 2 buah camera (1 baik, 1 rusak) | |
| | | 3 buah proyektor (2 baik, 1 rusak) | |
| | | 2 buah soudsystem portable (1 baik, 1 rusak) | |
| | | 1 buah genset (rusak) | |

E. SISTEMATIKA PENYAJIAN

Sistematika penyajian Laporan Akuntabilitas Kinerja Instansi Pemerintah (LAKIP) Dinas PMD Kabupaten Tanah Laut berpedoman pada Peraturan Presiden Nomor 29 Tahun 2014 tentang Sistem Akuntabilitas Kinerja Instansi Pemerintah dan Peraturan Menteri Negara Pendayagunaan Aparatur Negara dan Reformasi Birokrasi Nomor 12 Tahun 2015 tentang Pedoman Evaluasi SAKIP, Pelaporan Kinerja dan Tata Cara Reviu atas Laporan Kinerja Instansi Pemerintah sebagai berikut :

- **Ringkasan Eksekutif**, Ringkasan garis besar ruang lingkup muatan lakip Dinas Pemberdayaan Masyarakat dan Desa.
- **Bab I Pendahuluan**, terdiri dari latar belakang, kedudukan, tugas dan fungsi, struktur organisasi Dinas Pemberdayaan Masyarakat dan Desa
- **Bab II Perencanaan dan Perjanjian Kinerja**, terdiri dari VISI, MISI, Tujuan dan Sasaran Strategis dan Indikator Kinerja Utama (IKU) dan Penetapan Kinerja (PK) 2020, Program dan Kegiatan Dinas Pemberdayaan Masyarakat dan Desa
- **Bab III Akuntabilitas Kinerja**, terkait dengan Akuntabilitas kinerja organisasi maupun Akuntabilitas Keuangan.
- **BAB IV Penutup**, dalam Bab ini memuat ringkasan dari tinjauan pelaksanaan kegiatan dan strategi peningkatan kinerja Dinas Pemberdayaan Masyarakat dan Desa
- **Lampiran Lampiran**
 - IKU
 - Pernyataan Hasil Reviu
 - Pernyataan Perjanjian Kinerja
 - Cascading/Pohon Kinerja
 - Capaian Kinerja Per Triwulan (1-4)
 - Monev Renstra
 - Matrik Keselarasan

BAB II

PERENCANAAN DAN PERJANJIAN KINERJA

A. VISI

“Terwujudnya Tanah Laut Yang BERINTERAKSI (BERkarya, INovasi, TERTata, Religius, AKtual dan SInergi)”

Penjelasan Visi :

- BERKARYA** : Makna kata “berkarya” lebih tinggi daripada kata “bekerja”; yaitu merujuk pada hasil kerja , yaitu : secara bersama-sama, berkarya mewujudkan peningkatan taraf kesejahteraan rakyat.
- INOVASI** : Inovasi adalah solusi logis terhadap kelangkaan. Inovasi adalah terobosan cara kerja, baik yang merupakan gagasan ide kreatif orisinal dan/atau adaptasi / modifikasi, yang memberikan manfaat bagi masyarakat, baik secara langsung maupun tidak langsung.
- TERTATA** ; Bermakna tertib administrasi dan tertib substansi, yaitu pemerintahan yang tertata dan terkelola dengan baik (Good Governance).
- RELIGIUS** : Aktualisasi nilai dan prinsip keagamaan untuk peningkatan produktivitas aparatur dan masyarakat.
- AKTUAL** : Pilihan bijaksana serta program dan kegiatan dari perangkat daerah harus relevan secara waktu, relevan secara lokasi, dan relevan dengan pihak yang dilayani.
- SINERGI** : Integrasi, sinkronisasi, dan sinergi baik antar daerah, antar ruang, antar waktu, antar fungsi pemerintah maupun antar pusat dan daerah.

B. MISI

1. Berkarya Meningkatkan Kualitas sumber daya manusia dan pelayanan masyarakat yang berbasis teknologi untuk meningkatkan pembangunan ekonomi, Sosial dan budaya.
2. Membangun Sinergitas yang baik antar tingkat pemerintahan dalam rangka meningkatkan kesejahteraan masyarakat
3. Menciptakan Inovasi di segala Sendi kehidupan masyarakat dan pengembangan Industri Kreatif.
4. Meningkatkan Kuantitas dan kualitas religius dalam penyelenggaraan pemerintahan daerah dan kehidupan masyarakat
5. Membangun Tata kelola Pemerintahan yang baik (Good Governance)

Untuk mendukung pencapaian visi dan misi Kepala Daerah dan Wakil Kepala Daerah Kabupaten Tanah Laut tersebut, maka sesuai dengan tugas dan fungsinya Dinas Pemberdayaan Masyarakat dan Desa Kabupaten Tanah Laut memiliki peran dalam pencapaian terhadap :

- 1. Misi ke- 2 (dua), yakni** : Menciptakan Inovasi di segala Sendi kehidupan masyarakat dan pengembangan Industri Kreatif.
 - Tujuan ke 2.2 : Peningkatan Inovasi di Masyarakat dan Pengembangan Industri Kreatif.
 - Sasaran ke 2.2.1 : Meningkatnya penerapan teknologi inovatif di masyarakat
 - Indikator Sasaran : Jumlah usaha dan kelompok masyarakat pengguna teknologi inovatif yang berkembang
- 2. Misi ke- 3 (tiga), yakni** : Membangun Tata kelola Pemerintahan yang baik (Good Governance).
 - Tujuan ke 3.1 : Meningkatkan Tata Kelola Pemerintahan yang Baik dan Bersih Serta Layanan Publik yang Berkualitas Berbasis Teknologi Informasi.
 - Sasaran ke 3.1.1 : Meningkatnya Akuntabilitas Kinerja Pemerintahan dan Reformasi Pelayanan Publik.

Indikator Sasaran : Nilai Sistem Akuntabilitas Kinerja Daerah

3. Misi ke- 5 (lima), yakni : Membangun Sinergitas yang Baik Antar Tingkat Pemerintahan Dalam Rangka Meningkatkan Kesejahteraan Masyarakat.

- Tujuan ke 5.1 : Peningkatan upaya Membina Desa dan Menata Kota.

- Sasaran ke 5.1.1 : Meningkatnya Pembinaan Desa

- Indikator Sasaran :
- Cakupan desa yang tata kelola pemerintahannya baik (%)
 - Cakupan kinerja pengelolaan ADD untuk desa membangun
 - Cakupan kinerja program aksi membangun bersama masyarakat.
 - Jumlah desa di bina berciri khas.

C. TUJUAN DAN SASARAN STRATEGIS

Sasaran Strategis adalah hasil yang akan dicapai oleh Instansi Pemerintah dalam kurun waktu yang lebih pendek dari Tujuan, adapun sasaran bidang pemberdayaan Masyarakat dan Desa yaitu :

Selanjutnya akan diuraikan mengenai tujuan dan sasaran strategis beserta indikator kinerjanya sebagaimana digambarkan pada tabel dibawah ini :

Tujuan dan Sasaran Jangka Menengah Pelayanan SKPD

| NO | TUJUAN | INDIKATOR TUJUAN | SASARAN | INDIKATOR SASARAN | TARGET KINERJA SASARAN | | | | |
|----|--------|------------------|---------|-------------------|------------------------|------|------|------|------|
| | | | | | 2019 | 2020 | 2021 | 2022 | 2023 |
| 1 | 2 | | 3 | 4 | 5 | 6 | 7 | 8 | 9 |

| | | | | | | | | | |
|---|---|---|--|--|--------------|--------------|--------------|--------------|--------------|
| 1 | Peningkatan Inovasi di masyarakat dan Pengembangan Industri Kreatif | Jumlah industry kreatif yang memberi nilai tambah terhadap perekonomian | Meningkatnya penerapan teknologi inovatif di masyarakat | Jumlah usaha dan kelompok masyarakat pengguna teknologi inovatif yang berkembang | 5 Unit Usaha | 5 Unit Usaha | 5 Unit Usaha | 5 Unit Usaha | 5 Unit Usaha |
| 2 | Meningkatkan tata kelola pemerintahan yang baik dan bersih serta layanan public yang berkualitas berbasis teknologi informasi | Indeks Reformasi Birokrasi | Meningkatnya akuntabilitas kinerja pemerintahan dan reformasi pelayanan publik | Nilai Sistem Akuntabilitas Kinerja Daerah | BB | BB | BB | A | A |
| 3 | Peningkatan Upaya Membina Desa dan Menata Kota | Indeks Desa Membangun (Skor) | Meningkatnya Pembinaan Desa | Cakupan desa yang tata kelola pemerintahannya baik | 100 % | 100 % | 100 % | 100 % | 100 % |
| | | | | Cakupan Kinerja Pengelolaan ADD untuk Desa Membangun | 100 % | 100 % | 100 % | 100 % | 100 % |
| | | | | Cakupan Kinerja Program Membangun Bersama Masyarakat | 26 Desa | 26 Desa | 26 Desa | 26 Desa | 20 Desa |
| | | | | Jumlah Desa di bina berciri khas | 5 | 5 | 5 | 5 | 5 |

D. INDIKATOR KINERJA UTAMA (IKU)

Untuk melaksanakan ketentuan pasal 3 dan pasal 4 Peraturan Menteri Negara Pendayagunaan Aparatur Negara Nomor PER/9/M.PAN/5/2007 tentang Pedoman Umum Penetapan Indikator Kinerja Utama di Lingkungan Instansi Pemerintah.

Sasaran target indikator kinerja utama adalah sasaran yang terkait dan kesesuaian dengan tugas dan fungsi Dinas Pemberdayaan Masyarakat dan Desa Kabupaten Tanah Laut. Adapun tujuan penetapan Indikator Kinerja Utama (IKU) Dinas Pemberdayaan Masyarakat dan Desa Kabupaten Tanah laut yaitu :

1. Untuk memperoleh informasi kinerja yang penting dan diperlukan dalam menyelenggarakan manajemn Kinerja secara baik.
2. Untuk memperoleh ukuran keberhasilan dari pencapaian suatu tujuan dan sasaran strategis organisasi yang digunakan untuk perbaikan kinerja dan peningkatan akutabilitas kinerja.

Dinas Pemberdayaan Masyarakat dan Desa Kabupaten Tanah Laut telah menetapkan 1 (Satu) Indikator Kinerja Utama (IKU), yang menggambarkan tingkat keberhasilan secara kualitatif dan kuantitatif, serta tingkat capaian terhadap sasaran strategis yang ditetapkan. Adapun Indikator Kinerja Utama (IKU) Dinas Pemberdayaan Masyarakat dan Desa Kabupaten Tanah Laut adalah sebagai berikut :

INDIKATOR KINERJA UTAMA (IKU)

DINAS PEMBERDAYAAN MASYARAKAT DAN DESA KABUPATEN TANAH LAUT

| NO. | SASARAN | INDIKATOR KINERJA UTAMA | FORMULASI / PENJELASAN | SUMBER DATA | PENANGGUNG JAWAB |
|-----|--------------------------------------|------------------------------------|--|---------------------------|---------------------------|
| 1 | Meningkatnya Klasifikasi Status Desa | Persentase Klasifikasi Status Desa | Sasaran pada indikator ini dimaksudkan untuk meningkatkan status desa. Formula dalam perhitungan indikator kinerja adalah : Jumlah Desa yang naik Ststusnya / Jumlah Desa x 100% | DPMD Kabupaten Tanah Laut | DPMD Kabupaten Tanah Laut |

**Target Indikator Kinerja Utama (IKU) pada Dinas Pemberdayaan Masyarakat dan
Desa Kabupaten Tanah Laut 2019 – 2023 dapat dilihat pada
tabel berikut :**

| Tujuan | Indikator Tujuan | Kon disi awal | Targ et Kine rja | Sasaran | Indikator Sasaran | Kondi si awal | Target Kinerja Sasaran | | | | |
|---|------------------------------------|---------------------|---------------------------|--------------------------------------|------------------------------------|------------------|------------------------|------|------|------|------|
| | | 2019 | 2023 | | | 2018 | 2019 | 2020 | 2021 | 2022 | 2023 |
| Peningkatan upaya membangun desa, menata kota | Persentase Klasifikasi Status Desa | 20% | 100 % | Meningkatnya Klasifikasi Status Desa | Persentase Klasifikasi Status Desa | 0% | 20% | 20% | 20% | 20% | 20% |

E. PERJANJIAN KINERJA 2020

Sesuai dengan Permenpan dan RB Nomor 12 Tahun 2015 tentang Pedoman Evaluasi SAKIP, maka setiap Instansi Pemerintah wajib menyusun “Penetapan Kinerja” berdasarkan alokasi anggaran yang dikelolanya.

Penetapan Kinerja pada dasarnya adalah pernyataan komitmen yang merepresentasikan tekad dan janji untuk mencapai kinerja secara jelas dan terukur dalam rentang waktu satu tahun. Tujuan khusus penetapan kinerja adalah untuk :

1. Meningkatkan akuntabilitas,transparansi dan kinerja aparatur
2. Komitmen anantara dua pihak penerima dengan pemberi amanah
- 3.Penilaian keberhasilan / kegagalan suatu pencapaian tujuan dan sasaran organisasi
4. Tolak ukur kinerja sebagai dasar evaluasi kinerja aparatur
5. Dasar pemberian reward atau penghargaan dan sanksi.

Penetapan kinerja pada dasarnya merupakan pernyataan komitmen yang merepresentasikan tekad dan janji untuk mencapai kinerja yang jelas dan terukur dalam rentang waktu satu tahun tertentu dengan mempertimbangkan sumberdaya yang dikelolanya.

Tabel I

Perjanjian Kinerja Dinas Pemberdayaan Masyarakat dan Desa Tahun 2020

| No. | Sasaran | Indikator Sasaran | Target 2020 | Penanggung Jawab |
|------------|---|--|--------------------|-------------------------|
| 1 | Meningkatnya Klasifikasi Status Desa | Persentase Klasifikasi Status Desa | 20% | Kepala Dinas |
| 2 | Meningkatnya kualitas pemenuhan sarana prasarana perkantoran | Persentase sarana prasarana yang terpenuhi dengan baik | 100% | Sekretaris |
| 3 | Meningkatnya pemberian pelayanan administrasi kepegawaian SKPD | Persentase pelayanan administrasi kepegawaian yang terpenuhi dan terpelihara dengan baik | 100% | Sekretaris |
| 4 | Meningkatnya kualitas penyusunan perencanaan dan kinerja SKPD | Persentase perencanaan dan kinerja yang tersusun dengan baik sesuai ketentuan | 100% | Sekretaris |
| 5 | Meningkatnya kualitas penyusunan laporan keuangan & kinerja keuangan SKPD | Persentase laporan keuangan dan kinerja keuangan SKPD sesuai ketentuan | 100% | Sekretaris |
| 6 | Meningkatnya kualitas perencanaan, keuangan, pelaporan | Nilai akuntabilitas kinerja instansi pemerintah | B | Sekretaris |

| | | | | |
|----|---|---|-----------|--|
| 7 | Meningkatnya ekonomi desa | Persentase kelompok usaha ekonomi (BUMDesa) yang terbentuk dan aktif | 100% | Kabid Pemberdayaan Masyarakat |
| 8 | Meningkatnya pelayanan posyantek dalam pemanfaatan sumber daya alam | Persentase posyantek yang terbentuk dan aktif | 100% | Kabid Pemberdayaan Masyarakat |
| 9 | Meningkatnya partisipasi masyarakat | Persentase terselenggaranya musyawarah desa | 0% | Kabid Pemberdayaan Masyarakat |
| 10 | Meningkatnya kualitas data desa untuk mendukung penyusunan perencanaan pembangunan desa | Persentase profil desa sebagai dasar klasifikasi status desa | 100% | Kabid Bina Pengembangan Kawasan Perdesaan |
| 11 | Meningkatnya pembinaan dan pemberdayaan adat dan budaya desa | Persentase lembaga adat desa yang aktif | 100% | Kabid Bina Pengembangan Kawasan Perdesaan |
| 12 | Meningkatnya administrasi desa | Persentase desa yang pengelolaan administrasinya baik | 100% | Kabid Bina Pemerintahan Desa dan Kelurahan |
| 13 | Melaksanakan penyusunan dokumen perencanaan SKPD sesuai ketentuan | Jumlah Dokumen Perencanaan SKPD (Renja, Renja Perubahan dan Renstra) | 3 Dokumen | Kasubag Perencanaan dan Keuangan |
| 14 | Melaksanakan Penyusunan Dokumen Pelaporan Kinerja SKPD sesuai ketentuan | Jumlah Dokumen Pelaporan Kinerja SKPD (LAKIP, LPPD/LKPJ) | 2 Dokumen | Kasubag Perencanaan dan Keuangan |

| | | | | |
|----|---|---|--|----------------------------------|
| 15 | Melaksanakan Penyusunan SAKIP SKPD | Jumlah Dokumen SAKIP SKPD (Pohon Kinerja, IKU dan PK) | 3 Dokumen | Kasubag Perencanaan dan Keuangan |
| 16 | Melaksanakan Penyusunan Laporan Keuangan SKPD (bulanan, triwulan, semesteran dan laporan keuangan akhir | Jumlah dokumen laporan keuangan SKPD sesuai ketentuan (Dokumen Laporan Keuangan Bendahara Pengeluaran, Laporan Keuangan Pertriwulan, Laporan Keuangan semesteran, CALK) | 4 Dokumen | Kasubag Perencanaan dan Keuangan |
| 17 | Melaksanakan pemenuhan pelayanan administrasi perkantoran, SKPD | Jumlah administrasi perkantoran yang terpenuhi dan terlayani sesuai ketentuan | 23 buah, 23 macam, 29 jenis dan 7 jenis cetakan | Kasubag Umum dan Kepegawaian |
| 18 | Melaksanakan pemenuhan dan peningkatan pelayanan sarana dan prasarana dan kualitas SDM SKPD | Jumlah sarana prasarana dan SDM SKPD yang terpenuhi dan terlayani sesuai ketentuan | 4 buah roda empat, 12 buah roda dua, 5 jenis dan 1 orang | Kasubag Umum dan Kepegawaian |
| 19 | Melaksanakan penyebarluasan informasi pembangunan SKPD | -Jumlah partisipasi kegiatan pameran pembangunan -Jumlah pembuatan website | 2 kali 2 kali | Kasubag Umum dan Kepegawaian |

| | | | | |
|----|---|--|--------------------------------|---|
| 20 | Melakukan kegiatan Manunggal Tuntung Pandang | Jumlah desa yang mendapatkan Program Manunggal Tuntung Pandang se Kabupaten Tanah Laut | 26 desa | Kasi Bina Pemberdayaan Partisipasi Masyarakat |
| 21 | Melakukan pembinaan musyawarah desa | Jumlah Pelaksanaan Musrenbangdes sesuai dengan aturan | - | Kasi Bina Pemberdayaan Partisipasi Masyarakat |
| 22 | Melakukan Pembinaan KPMD | Jumlah KPMD yang terlatih dan Sosialisasi Pembentukan KPMD di Kecamatan | 7 Kecamatan | Kasi Bina Pemberdayaan Partisipasi Masyarakat |
| 23 | Melakukan pembinaan LPMD | Jumlah LPMD yang dibina | - | Kasi Bina Pemberdayaan Partisipasi Masyarakat |
| 24 | Melakukan pembinaan PKK Kabupaten, Kecamatan dan Desa | Jumlah PKK Kabupaten, Kecamatan dan Desa yang dibina | 147 Kelompok Organisasi Wanita | Kasi Bina Pemberdayaan Partisipasi Masyarakat |
| 25 | Melakukan pembinaan pemberdayaan Budaya Partisipasi Kegotong Royongan (BBGRM) | Jumlah desa yang dibina untuk melaksanakan gotong royong | 11 Desa | Kasi Bina Pemberdayaan Partisipasi Masyarakat |
| 26 | Melaksanakan pembinaan BUMDesa | Jumlah BUMDes yang dibina | 85 BUMDesa | Kasi Bina Pemberdayaan Usaha Ekonomi Masyarakat |
| 27 | Melakukan Fasilitasi pembentukan BUMDes | Jumlah BUMDes yang dibentuk | 5 BUMDesa | Kasi Bina Pemberdayaan Usaha Ekonomi Masyarakat |
| 28 | Melakukan pendataan pelaku usaha ekonomi didesa | Jumlah Pelaku usaha ekonomi yang didata | 2 Kecamatan | Kasi Bina Pemberdayaan Usaha Ekonomi Masyarakat |

| | | | | |
|----|---|--|-----------------------|------------------------------------|
| 29 | Melakukan pembinaan posyantek desa dan kecamatan | Jumlah posyantek desa dan kecamatan yang dibina | 10 Desa/1 Kecamatan | Kasi Bina Sumber Daya Alam dan TTG |
| 30 | Melakukan fasilitasi pembentukan Posyantek | Jumlah fasilitasi posyantek yang terbentuk | 10 Desa/1 Kecamatan | Kasi Bina Sumber Daya Alam dan TTG |
| 31 | Melakukan pelatihan pemberdayaan sumber daya alam desa | Jumlah desa yang mengikuti pelatihan pemanfaatan sumber daya alam desa yang berdayaguna | 10 Desa, 10 Kecamatan | Kasi Bina Sumber Daya Alam dan TTG |
| 32 | Melakukan pemberdayaan teknologi tepat guna | Jumlah alat teknologi tepat guna yang dimanfaatkan | 2 alat teknologi | Kasi Bina Sumber Daya Alam dan TTG |
| 33 | Melakukan pembinaan pemberdayaan desa berciri khas yang dibina | Jumlah desa berciri khas yang terbina | 5 desa berciri khas | Kasi Bina Sumber Daya Alam dan TTG |
| 34 | Mengikuti dalam lomba inovasi dan kreasi TTG Tk Propinsi dan Nasional | Jumlah inovasi yang diikuti lomba inovasi dan kreasi TTG Tk Propinsi dan Nasional | 2 kali kegiatan | Kasi Bina Sumber Daya Alam dan TTG |
| 35 | Melaksanakan lomba inovasi dan kreasi TTG Tingkat Kabupaten | Jumlah peserta/kelompok masyarakat yang mengikuti lomba inovasi dan kreasi TTG Tingkat Kabupaten | 1 kali kegiatan | Kasi Bina Sumber Daya Alam dan TTG |
| 36 | Mengikuti Gelar TTG Nasional | Jumlah TTG yang diikuti dalam Gelar TTG Nasional | 1 kali kegiatan | Kasi Bina Sumber Daya Alam dan TTG |
| 37 | Melaksanakan Gelar TTG Kabupaten | Jumlah TTG yang ikutserta dalam Gelar TTG Kabupaten | 1 kali kegiatan | Kasi Bina Sumber Daya Alam dan TTG |

| | | | | |
|----|---|---|---|--------------------------------|
| 38 | Melakukan sosialisasi pembentukan lembaga adat desa | Jumlah desa yang mengikuti sosialisasi lembaga adat desanya | 5 Desa | Kasi Bina Adat dan Budaya |
| 39 | Melakukan Fasilitasi pembentukan lembaga adat desa | Jumlah desa yang difasilitasi pembentukan lembaga adat desanya | 5 lembaga adat desa | Kasi Bina Adat dan Budaya |
| 40 | Melakukan Bimtek pengurus lembaga adat desa | Jumlah pengurus lembaga adat yang mengikuti Bimtek | 25 orang pengurus lembaga adat desa | Kasi Bina Adat dan Budaya |
| 41 | Melaksanakan bimtek pengelolaan data desa | Jumlah aparat desa yang mengikuti bimtek pengelolaan data desa yang terlatih | 130 aparat desa | Kasi Bina Data dan Profil Desa |
| 42 | Melakukan monitoring pengelolaan data desa | Jumlah desa yang telah melaksanakan pengelolaan data desa dengan baik | 130 desa | Kasi Bina Data dan Profil Desa |
| 43 | Melakukan pendampingan penyusunan profil desa | Jumlah desa yang menyusun profil desa sesuai dengan ketentuan | 130 desa | Kasi Bina Data dan Profil Desa |
| 44 | Melaksanakan fasilitasi untuk pembentukan BUMDesa bersama | Jumlah BUMDesa yang mengikuti sosialisasi pembentukan BUMDesa bersama | 2 kecamatan sosialisasi, 2 desa Eks. Transmigrasi | Kasi Bina Pengembangan Kawasan |
| 45 | Melakukan inventarisasi kepemilikan lahan eks. Pemukiman Transmigrasi (UPT) | Jumlah dokumen inventarisasi kepemilikan lahan eks. Unit Pemukiman Transmigrasi (UPT) | 2 kecamatan sosialisasi, 2 desa Eks. Transmigrasi | Kasi Bina Pengembangan Kawasan |

| | | | | |
|----|---|--|----------------|---|
| 46 | Melakukan perencanaan pengembangan kawasan perdesaan | Jumlah dokumen perencanaan terkait pengembangan kawasan perdesaan | - | Kasi Bina Pengembangan Kawasan |
| 47 | Melakukan pembinaan pengelolaan keuangan dan aset desa | Jumlah aparatur pemerintahan desa yang dibina pengelolaan keuangan dan aset desanya | 1560 orang | Kasi Pengelolaan Keuangan dan Asset Desa |
| 48 | Melakukan pembinaan kepada aparatur kecamatan | Jumlah aparatur kecamatan yang dibina tentang APBDesa untuk meningkatkan kapasitasnya | 1560 orang | Kasi Pengelolaan Keuangan dan Asset Desa |
| 49 | Melakukan pembinaan penataan desa | Jumlah aparatur pemerintahan desa yang terbina | 650 orang | Kasi Bina Penataan Administrasi Pemerintahan Desa dan Kelurahan |
| 50 | Melakukan pembinaan administrasi pemerintahan desa | -Jumlah desa yang ditetapkan dan ditegaskan batas desa -Jumlah desa yang ditata kelambagaan desanya | 11 Desa | Kasi Bina Penataan Administrasi Pemerintahan Desa dan Kelurahan |
| 51 | Melakukan fasilitasi pilkades | Jumlah terpilih dan dilantiknya kepala desa | 52 kepala desa | Kasi Bina Penataan Administrasi Pemerintahan Desa dan Kelurahan |
| 52 | Melakukan Evaluasi tingkat perkembangan desa dan kelurahan yang akan mengikuti lomba desa dan kelurahan | Jumlah desa dan kelurahan yang dievaluasi tingkat perkembangannya | - | Kasi Bina Peningkatan Kapasitas Aparatur Pmdes dan Kelurahan |

| | | | | |
|----|--|---|------------|---|
| 53 | Melaksanakan bimtek/pelatihan peningkatan kapasitas aparatur pemerintahan desa | Jumlah aparatur pemerintahan desa yang mengikuti bimbingan teknis/pelatihan supaya kapasitasnya meningkat | 2080 orang | Kasi Bina Peningkatan Kapasitas Aparatur Pemdes dan Kelurahan |
| 54 | Melaksanakan pemagangan/in house training bagi aparatur pemerintahan desa | Jumlah aparatur pemerintahan yang mengikuti pemagangan/in house training supaya kapasitasnya meningkat | 266 orang | Kasi Bina Peningkatan Kapasitas Aparatur Pemdes dan Kelurahan |

F. PROGRAM DAN KEGIATAN TAHUN 2020

Tahun 2020 Dinas Pemberdayaan Masyarakat dan Desa melalui pagu anggaran sebesar **Rp. 10.988.136.856,00** yang terdiri dari pagu anggaran untuk Belanja Tidak Langsung (gaji dan Tunjangan **Rp. 5.459.534.165,00** dan Belanja Langsung Sebesar **Rp. 5.528.602.691,00** untuk 8 (delapan) Program dan 20 (dua puluh) Kegiatan dengan realisasi belanja Sebesar **75,60%**, adapun Rincian Program dan Alokasi Anggaran dapat dilihat pada Tabel

Tabel II
Rincian Program dan Realisasi
Anggaran Urusan
Pemberdayaan Masyarakat
dan Desa Tahun Anggaran
2020

| NO | PROGRAM | ALOKASI | REALISASI (Rp) |
|-----------|-------------------------------|------------------------|------------------------|
| A. | Belanja Tidak Langsung | 5.459.534.165,- | 3.850.752.023,- |
| | Belanja Pegawai | 5.459.534.165,- | 3.850.752.023,- |
| B | Belanja Langsung | 5.528.602.691,- | 4.456.123.292,- |

Belanja langsung Tahun Anggaran 2020 sebesar **Rp. 5.528.602.691,-** dengan **realisasi anggaran Rp. 4.456.123.292,-** dengan Program sebanyak 8 (delapan) dan 20 (dua puluh) Kegiatan yaitu :

I. Program Pelayanan Administrasi Perkantoran

1. Kegiatan rapat-rapat, konsultasi dan koordinasi
2. Kegiatan penyediaana jasa, bahan, peralatan dan perlengkapan perkantoran
3. Kegiatan penyediaan jasa penunjang Kinerja SKPD

II. Program Pemenuhan, Peningkatan Sarana/Prasarana Kerja dan Kualitas Sumber Daya Manusia

1. Kegiatan Pengadaan sarana dan prasarana perkantoran
2. Kegiatan Pemeliharaan sarana dan prasarana perkantoran

III. Program Penyebarluasan Informasi Pembangunan dan Pelayanan SKPD

1. Kegiatan Pelaksanaan kegiatan pameran pembangunan

IV. Program Pembinaan, Pendataan dan Pengembangan Kawasan Perdesaan

1. Kegiatan Pembinaan, fasilitasi, perencanaan dan pengembangan kawasan ekonomi perdesaan
2. Kegiatan Pembinaan, pengelolaan data dan profil desa
3. Kegiatan Pembinaan, pemberdayaan dan pelestarian adat dan budaya

V. Program Peningkatan Peran Serta dan Kesetaraan Jender dalam Pembangunan

1. Kegiatan Pembinaan pelaksanaan kesejahteraan keluarga (PKK)

VI. Program Perencanaan, Pengendalian dan Evaluasi Kinerja SKPD

1. Kegiatan Penyusunan perencanaan dan kinerja SKPD
2. Kegiatan Penyusunan laporan keuangan
3. Kegiatan Pengendalian, evaluasi dan pelaporan kinerja

VII. Program Pembinaan dan Pemberdayaan Masyarakat

1. Kegiatan Pembinaan dan pemberdayaan usaha dan ekonomi masyarakat
2. Kegiatan Pembinaan dan pemberdayaan sumber daya alam dan teknologi tepat guna
3. Kegiatan Pembinaan, pemberdayaan dan partisipasi masyarakat
4. Kegiatan Koordinasi pembinaan desa yang berciri khas

VIII. Program Pembinaan, Pemberdayaan, Tata Kelola Aparatur dan Administrasi Pemerintahan

1. Kegiatan Pembinaan penataan dan administrasi pemerintahan desa
2. Kegiatan Pengembangan kapasitas aparatur pemerintahan desa dan kelurahan
3. Kegiatan Pembinaan pengelolaan keuangan dan asset desa

Tabel III
Anggaran Penunjang Sasaran Strategis Tahun 2020

| No. | Sasaran Strategis | Program | Anggaran (Rp) | Kegiatan | Anggaran (Rp) |
|-----|--------------------------------------|---|---------------|---|---------------|
| 1 | 2 | 3 | 4 | 5 | 6 |
| 1 | Meningkatnya Klasifikasi Status Desa | Pembinaan, Pendataan dan Pengembangan Kawasan Perdesaan | 988.552.880,- | Pembinaan, fasilitasi, perencanaan dan pengembangan kawasan ekonomi perdesaan | 143.813.100,- |
| | | | | Pembinaan, pengelolaan data dan profil desa | 679.342.140,- |
| | | | | Pembinaan, pemberdayaan dan pelestarian adat dan budaya | 165.397.640,- |
| | | Peningkatan Peran Serta dan Kesetaraan Jender | 521.695.600,- | Pembinaan pelaksanaan kesejahteraan keluarga (PKK) | 521.695.600,- |
| | | Pembinaan dan Pemberdayaan Masyarakat | 684.896.460,- | Pembinaan dan pemberdayaan | 161.774.560,- |

| | | | | | |
|---|--|--|-----------------|--|-----------------|
| | | | | usaha dan ekonomi masyarakat | |
| | | | | Pembinaan dan pemberdayaan sumber daya alam dan teknologi tepat guna | 128.047.000,- |
| | | | | Pembinaan, pemberdayaan dan partisipasi masyarakat | 370.074.900,- |
| | | | | Koordinasi pembinaan desa yang berciri khas | 25.000.000,- |
| | | Pembinaan, Pemberdayaan, Tata Kelola Aparatur dan Administrasi Pemerintahan Desa/Kelurahan | 2.019.994.960,- | Pembinaan penataan dan administrasi pemerintahan desa | 492.366.900,- |
| | | | | Pengembangan kapasitas aparatur pemerintahan desa dan kelurahan | 262.549.800,- |
| | | | | Pembinaan pengelolaan keuangan dan asset desa | 1.265.078.260,- |
| 2 | Meningkatnya kualitas pemenuhan sarana prasarana perkantoran | Pemenuhan, Peningkatan Sarana/Prasarana Kerja dan Kualitas Sumber Daya Manusia | 438.600.300,- | Pengadaan sarana dan prasarana perkantoran | 306.600.300,- |
| | | | | Pemeliharaan sarana dan prasarana perkantoran | 132.000.000,- |
| 3 | Meningkatnya pemberian pelayanan administrasi kepegawaian SKPD | Pelayanan Administrasi Perkantoran | 811.871.691,- | Penyediaan rapat-rapat, konsultasi dan koordinasi | 259.438.165,- |
| | | | | Penyediaan jasa, bahan, | 158.832.050,- |

| | | | | | |
|---|---|---|---------------|--|---------------|
| | | | | peralatan dan perlengkapan perkantoran | |
| | | | | Penyediaan jasa penunjang kinerja SKPD | 393.601.576,- |
| | | Penyebarluasan Informasi Pembangunan dan Pelayanan SKPD | 19.990.800,- | Pelaksanaan kegiatan pameran pembangunan | 19.990.800,- |
| 4 | Meningkatnya kualitas penyusunan perencanaan dan kinerja SKPD | Perencanaan, Pengendalian dan Evaluasi Kinerja SKPD | 43.000.000,- | Penyusunan perencanaan dan Kinerja SKPD | 15.000.000,- |
| 5 | Meningkatnya kualitas penyusunan laporan keuangan & kinerja keuangan SKPD | Perencanaan, Pengendalian dan Evaluasi Kinerja SKPD | 43.000.000,- | Penyusunan laporan keuangan | 13.000.000,- |
| 6 | Meningkatnya kualitas perencanaan, keuangan, pelaporan | Perencanaan, Pengendalian dan Evaluasi Kinerja SKPD | 43.000.000,- | Pengendalian, evaluasi dan pelaporan kinerja | 15.000.000,- |
| 7 | Meningkatnya ekonomi desa | Pembinaan dan Pemberdayaan Masyarakat | 684.896.460,- | Pembinaan dan pemberdayaan usaha dan ekonomi masyarakat | 161.774.560,- |
| 8 | Meningkatnya pelayanan posyantek dalam pemanfaatan sumber daya alam | Pembinaan dan Pemberdayaan Masyarakat | 684.896.460,- | Pembinaan dan pemberdayaan sumber daya alam dan teknologi tepat guna | 128.047.000,- |
| 9 | Meningkatnya partisipasi | Pembinaan dan Pemberdayaan Masyarakat | 684.896.460,- | Pembinaan, pemberdayaan dan partisipasi masyarakat | 370.074.900,- |

| | | | | | |
|----|---|--|-----------------|---|-----------------|
| | masyarakat | | | | |
| 10 | Meningkatnya kualitas data desa untuk mendukung penyusunan perencanaan pembangunan desa | Pembinaan, Pendataan dan Pengembangan Kawasan Perdesaan | 988.552.880,- | Pembinaan, fasilitasi, perencanaan dan pengembangan kawasan ekonomi perdesaan | 143.813.100,- |
| | | | | Pembinaan, pengelolaan data dan profil desa | 679.342.140,- |
| 11 | Meningkatnya pembinaan dan pemberdayaan adat dan budaya desa | Pembinaan, Pendataan dan Pengembangan Kawasan Perdesaan | 988.552.880,- | Pembinaan, pemberdayaan dan pelestarian adat dan budaya | 165.397.640,- |
| 12 | Meningkatnya administrasi desa | Pembinaan, Pemberdayaan, Tata Kelola Aparatur dan Administrasi Pemerintahan Desa/Kelurahan | 2.019.994.960,- | Pembinaan penataan dan administrasi pemerintahan desa | 492.366.900,- |
| | | | | Pengembangan kapasitas aparatur pemerintahan desa dan kelurahan | 262.549.800,- |
| | | | | Pembinaan pengelolaan keuangan dan asset desa | 1.265.078.260,- |
| 13 | Melaksanakan penyusunan dokumen perencanaan SKPD sesuai ketentuan | Perencanaan, Pengendalian dan Evaluasi Kinerja SKPD | 43.000.000,- | Penyusunan perencanaan dan Kinerja SKPD | 15.000.000,- |
| 14 | Melaksanakan Penyusunan Dokumen Pelaporan Kinerja SKPD sesuai ketentuan | Perencanaan, Pengendalian dan Evaluasi Kinerja SKPD | 43.000.000,- | Pengendalian, evaluasi dan pelaporan kinerja | 15.000.000,- |

| | | | | | |
|----|---|--|---------------|--|---------------|
| 15 | Melaksanakan Penyusunan SAKIP SKPD | Perencanaan, Pengendalian dan Evaluasi Kinerja SKPD | 43.000.000,- | Penyusunan perencanaan dan Kinerja SKPD | 15.000.000,- |
| 16 | Melaksanakan Penyusunan Laporan Keuangan SKPD (bulanan, triwulan, semesteran dan laporan keuangan akhir | Perencanaan, Pengendalian dan Evaluasi Kinerja SKPD | 43.000.000,- | Penyusunan laporan keuangan | 13.000.000,- |
| 17 | Melaksanakan pemenuhan pelayanan administrasi perkantoran, SKPD | Pelayanan Administrasi Perkantoran | 811.871.691,- | Penyediaan rapat-rapat, konsultasi dan koordinasi | 259.438.165,- |
| | | | | Penyediaan jasa, bahan, peralatan dan perlengkapan perkantoran | 158.832.050,- |
| | | | | Penyediaan jasa penunjang kinerja SKPD | 393.601.576,- |
| 18 | Melaksanakan pemenuhan dan peningkatan pelayanan sarana dan prasarana dan kualitas SDM SKPD | Pemenuhan, Peningkatan Sarana/Prasarana Kerja dan Kualitas Sumber Daya Manusia | 438.600.300,- | Pengadaan sarana dan prasarana perkantoran | 306.600.300,- |
| | | | | Pemeliharaan sarana dan prasarana perkantoran | 132.000.000,- |
| 19 | Melaksanakan penyebaran informasi pembangunan SKPD | Penyebarluasan Informasi Pembangunan dan Pelayanan SKPD | 19.990.800,- | Pelaksanaan kegiatan pameran pembangunan | 19.990.800,- |
| 20 | Melakukan kegiatan Manunggal Tuntung Pandang | Pembinaan dan Pemberdayaan Masyarakat | 684.896.460,- | Pembinaan, pemberdayaan dan partisipasi masyarakat | 370.074.900,- |
| 21 | Melakukan pembinaan musyawarah desa | - | - | - | - |

| | | | | | |
|----|---|---|---------------|--|---------------|
| 22 | Melakukan Pembinaan KPMD | Pembinaan dan Pemberdayaan Masyarakat | 684.896.460,- | Pembinaan, pemberdayaan dan partisipasi masyarakat | 370.074.900,- |
| 23 | Melakukan pembinaan LPMD | - | - | - | - |
| 24 | Melakukan pembinaan PKK Kabupaten, Kecamatan dan Desa | Peningkatan Peran Serta dan Kesetaraan Jender | 521.695.600,- | Pembinaan pelaksanaan kesejahteraan keluarga (PKK) | 521.695.600,- |
| 25 | Melakukan pembinaan pemberdayaan Budaya Partisipasi Kegotong Royongan (BBGRM) | Pembinaan dan Pemberdayaan Masyarakat | 684.896.460,- | Pembinaan, pemberdayaan dan partisipasi masyarakat | 370.074.900,- |
| 26 | Melaksanakan pembinaan BUMDesa | Pembinaan dan Pemberdayaan Masyarakat | 684.896.460,- | Pembinaan dan pemberdayaan usaha dan ekonomi masyarakat | 161.774.560,- |
| 27 | Melakukan Fasilitasi pembentukan BUMDes | Pembinaan dan Pemberdayaan Masyarakat | 684.896.460,- | Pembinaan dan pemberdayaan usaha dan ekonomi masyarakat | 161.774.560,- |
| 28 | Melakukan pendataan pelaku usaha ekonomi didesa | Pembinaan dan Pemberdayaan Masyarakat | 684.896.460,- | Pembinaan dan pemberdayaan usaha dan ekonomi masyarakat | 161.774.560,- |
| 29 | Melakukan pembinaan posyantek desa dan kecamatan | Pembinaan dan Pemberdayaan Masyarakat | 684.896.460,- | Pembinaan dan pemberdayaan sumber daya alam dan teknologi tepat guna | 128.047.000,- |
| 30 | Melakukan fasilitasi pembentukan Posyantek | Pembinaan dan Pemberdayaan Masyarakat | 684.896.460,- | Pembinaan dan pemberdayaan sumber daya alam dan teknologi tepat guna | 128.047.000,- |
| 31 | Melakukan pelatihan pemberdayaan sumber daya | Pembinaan dan Pemberdayaan Masyarakat | 684.896.460,- | Pembinaan dan pemberdayaan sumber daya alam dan | 128.047.000,- |

| | | | | | |
|----|---|---|---------------|--|---------------|
| | alam desa | | | teknologi tepat guna | |
| 32 | Melakukan pemberdayaan teknologi tepat guna | Pembinaan dan Pemberdayaan Masyarakat | 684.896.460,- | Pembinaan dan pemberdayaan sumber daya alam dan teknologi tepat guna | 128.047.000,- |
| 33 | Melakukan pembinaan pemberdayaan desa berciri khas yang dibina | Pembinaan dan Pemberdayaan Masyarakat | 684.896.460,- | Koordinasi pembinaan desa yang berciri khas | 25.000.000,- |
| 34 | Mengikuti dalam lomba inovasi dan kreasi TTG Tk Propinsi dan Nasional | Pembinaan dan Pemberdayaan Masyarakat | 684.896.460,- | Pembinaan dan pemberdayaan sumber daya alam dan teknologi tepat guna | 128.047.000,- |
| 35 | Melaksanakan lomba inovasi dan kreasi TTG Tingkat Kabupaten | Pembinaan dan Pemberdayaan Masyarakat | 684.896.460,- | Pembinaan dan pemberdayaan sumber daya alam dan teknologi tepat guna | 128.047.000,- |
| 36 | Mengikuti Gelar TTG Nasional | Pembinaan dan Pemberdayaan Masyarakat | 684.896.460,- | Pembinaan dan pemberdayaan sumber daya alam dan teknologi tepat guna | 128.047.000,- |
| 37 | Melaksanakan Gelar TTG Kabupaten | Pembinaan dan Pemberdayaan Masyarakat | 684.896.460,- | Pembinaan dan pemberdayaan sumber daya alam dan teknologi tepat guna | 128.047.000,- |
| 38 | Melakukan sosialisasi pembentukan lembaga adat desa | Pembinaan, Pendataan dan Pengembangan Kawasan Perdesaan | 988.552.880,- | Pembinaan, pemberdayaan dan pelestarian adat dan budaya | 165.397.640,- |
| 39 | Melakukan Fasilitasi pembentukan lembaga adat desa | Pembinaan, Pendataan dan Pengembangan Kawasan Perdesaan | 988.552.880,- | Pembinaan, pemberdayaan dan pelestarian adat dan budaya | 165.397.640,- |
| 40 | Melakukan Bimtek pengurus lembaga adat | Pembinaan, Pendataan dan Pengembangan Kawasan Perdesaan | 988.552.880,- | Pembinaan, pemberdayaan dan pelestarian adat dan budaya | 165.397.640,- |

| | | | | | |
|----|---|--|-----------------|---|-----------------|
| | desa | | | | |
| 41 | Melaksanakan bimtek pengelolaan data desa | Pembinaan, Pendataan dan Pengembangan Kawasan Perdesaan | 988.552.880,- | Pembinaan, pengelolaan data dan profil desa | 679.342.140,- |
| 42 | Melakukan monitoring pengelolaan data desa | Pembinaan, Pendataan dan Pengembangan Kawasan Perdesaan | 988.552.880,- | Pembinaan, pengelolaan data dan profil desa | 679.342.140,- |
| 43 | Melakukan pendampingan penyusunan profil desa | Pembinaan, Pendataan dan Pengembangan Kawasan Perdesaan | 988.552.880,- | Pembinaan, pengelolaan data dan profil desa | 679.342.140,- |
| 44 | Melaksanakan fasilitasi untuk pembentukan BUMDesa bersama | Pembinaan, Pendataan dan Pengembangan Kawasan Perdesaan | 988.552.880,- | Pembinaan, fasilitasi, perencanaan dan pengembangan kawasan ekonomi perdesaan | 143.813.100,- |
| 45 | Melakukan inventarisasi kepemilikan lahan eks. Pemukiman Transmigrasi (UPT) | Pembinaan, Pendataan dan Pengembangan Kawasan Perdesaan | 988.552.880,- | Pembinaan, fasilitasi, perencanaan dan pengembangan kawasan ekonomi perdesaan | 143.813.100,- |
| 46 | Melakukan perencanaan pengembangan kawasan perdesaan | - | - | - | - |
| 47 | Melakukan pembinaan pengelolaan keuangan dan aset desa | Pembinaan, Pemberdayaan, Tata Kelola Aparatur dan Administrasi Pemerintahan Desa/Kelurahan | 2.019.994.960,- | Pembinaan pengelolaan keuangan dan aset desa | 1.265.078.260,- |
| 48 | Melakukan pembinaan kepada aparatur kecamatan | Pembinaan, Pemberdayaan, Tata Kelola Aparatur dan Administrasi Pemerintahan Desa/Kelurahan | 2.019.994.960,- | Pembinaan pengelolaan keuangan dan aset desa | 1.265.078.260,- |
| 49 | Melakukan pembinaan penataan desa | Pembinaan, Pemberdayaan, Tata Kelola Aparatur dan Administrasi Pemerintahan | 2.019.994.960,- | Pembinaan penataan dan administrasi pemerintahan desa | 492.366.900,- |

| | | Desa/Kelurahan | | | |
|----|---|--|-----------------|---|---------------|
| 50 | Melakukan pembinaan administrasi pemerintahan desa | Pembinaan, Pemberdayaan, Tata Kelola Aparatur dan Administrasi Pemerintahan Desa/Kelurahan | 2.019.994.960,- | Pembinaan penataan dan administrasi pemerintahan desa | 492.366.900,- |
| 51 | Melakukan fasilitasi pilkades | Pembinaan, Pemberdayaan, Tata Kelola Aparatur dan Administrasi Pemerintahan Desa/Kelurahan | 2.019.994.960,- | Pembinaan penataan dan administrasi pemerintahan desa | 492.366.900,- |
| 52 | Melakukan Evaluasi tingkat perkembangan desa dan kelurahan yang akan mengikuti lomba desa dan kelurahan | - | - | - | - |
| 53 | Melaksanakan bimtek/pelatihan peningkatan kapasitas aparatur pemerintahan desa | Pembinaan, Pemberdayaan, Tata Kelola Aparatur dan Administrasi Pemerintahan Desa/Kelurahan | 2.019.994.960,- | Pengembangan kapasitas aparatur pemerintahan desa dan kelurahan | 262.549.800,- |
| 54 | Melaksanakan pemagangan/in house training bagi aparatur pemerintahan desa | Pembinaan, Pemberdayaan, Tata Kelola Aparatur dan Administrasi Pemerintahan Desa/Kelurahan | 2.019.994.960,- | Pengembangan kapasitas aparatur pemerintahan desa dan kelurahan | 262.549.800,- |

BAB III

AKUNTABILITAS KINERJA

Akuntabilitas Kinerja digunakan untuk menilai kemampuan setiap unit organisasi dalam melaksanakan mandat yang diberikan kepadanya oleh Bupati selaku Kepala Daerah. Pelaksanaan mandat tersebut diwujudkan dalam prestasi kerja yang diukur berdasarkan tolak ukur keluaran dan hasil yang diperoleh atas pelaksanaan tugas pokok dan fungsinya. Untuk menilai kinerja Dinas Pemberdayaan Masyarakat dan Desa Kabupaten Tanah Laut maka ditetapkan Indikator Kinerja. Capaian Indikator Kinerja ini akan dinilai , dianalisis dan dievaluasi tingkat keberhasilannya. Analisa dan Evaluasi yang dilakukan disajikan menurut sasaran yang ada dalam Rencana Strategis Dinas Pemberdayaan Masyarakat dan Desa Kabupaten Tanah Laut

Laporan Akuntabilitas Kinerja Instansi Pemerintah (LKIP) merupakan perwujudan dari pelaksanaan akuntabilitas kinerja Dinas Pemberdayaan Masyarakat dan Desa pada tahun 2020, dibahas pula akuntabilitas keuangan dari seluruh anggaran Dinas Pemberdayaan Masyarakat dan Desa dalam rangka pencapaian kinerja Dinas Pemberdayaan Masyarakat dan Desa.

A. AKUNTABILITAS KINERJA ORGANISASI

Capaian Indikator Kinerja dilakukan dengan cara membandingkan antara target dengan realisasi masing–masing indicator sasaran. Tingkat capaian kinerja masing– masing indicator disajikan pada tabel pengukuran capaian kinerja sasaran strategis tahun 2020.

Capaian indikator IKU ini untuk tahun 2020 ini merupakan capaian tahun kedua dalam Renstra Tahun 2018 – 2023 (RENSTRA Tahun ke 2). Hal ini akan menjadi parameter keberhasilan serta sebagai pendorong peningkatan kinerja Dinas Pemberdayaan Masyarakat dan Desa Kabupaten Tanah Laut.

SASARAN RPJMD TAHUN 2020

1. Misi 2 : Menciptakan inovasi di segala sendi kehidupan masyarakat dan pengembangan industri kreatif

Tujuan : Meningkatnya penerapan teknologi inovatif di masyarakat

| No | Sasaran | Indikator sasaran | Target | Realisasi | Capaian |
|----|---|---|--------------|-------------|---------|
| 1 | Meningkatnya penerapan teknologi inovatif di masyarakat | Jumlah usaha dan kelompok masyarakat pengguna teknologi inovatif yang berkembang (unit) | 5 unit usaha | 4unit usaha | 80% |

2. Misi 3 : Membangun tata kelola pemerinatahnyang baik (Good Governance)

Tujuan : Meningkatnya tata kelola pemerintahan yang baik dan bersih serta layanan public yang berkualitas berbasis teknologi informasi

| No | Sasaran | Indikator sasaran | Target | Realisasi | Capaian |
|----|--|---|--------|-----------|---------|
| 1 | Meningkatnya akuntabilitas kinerja pemerintahan dan reformasi pelayanan publik | Nilai Sistem Akuntabilitas Kinerja daerah | BB | BB | 100% |

3. Misi 5 : Membangun sinergitas yang baik antar tingkat pemerintahan dalam rangka meningkatkan kesejahteraan masyarakat.

Tujuan : Peningkatan upaya Membina Desa dan Menata Kota

| No | Sasaran | Indikator sasaran | Target | Realisasi | Capaian |
|----|-----------------------------|-------------------------------|--------|-----------|---------|
| 1 | Meningkatnya pembinaan desa | Cakupan desa yang tata kelola | 100% | 100% | 100% |

| | | | | | |
|--|--|--|---------|--------|---|
| | | pemerintahannya baik (%) | | | |
| | | Cakupan kinerja pengelolaan ADD untuk desa membangun (%) | 100% | - | Berkenaan dgn indikator ini dana desa itu secara harpiah dan narasi hanya terfokus pd ADD yg bersumber dr Pemkab Tanah Laut, sedangkan di desa dlm hal ini APBDesa ADD adalah salah satu dari sumber pendapatan desa. |
| | | Cakupan kinerja program aksi membangun bersama masyarakat (desa) | 26 desa | 9 desa | 100% Adanya refocusing sehingga mengurangi target |
| | | Jumlah desa di bina berciri khas | 5 desa | 5 desa | 100% |

Perbandingan Target dan Capaian dengan Tahun Lalu

| No | Sasaran | Indikator sasaran | Target 2019 | Realisasi | Capaian | Target 2020 | Realisasi | Capaian |
|----|--|---|--------------|--------------|---------|--------------|--------------|--|
| 1 | Meningkatnya penerapan teknologi inovatif di masyarakat | Jumlah usaha dan kelompok masyarakat pengguna teknologi inovatif yang berkembang (unit) | 5 unit usaha | 5 unit usaha | 100% | 5 unit usaha | 4 unit usaha | 80% |
| 2 | Meningkatnya akuntabilitas kinerja pemerintahan dan reformasi pelayanan publik | Nilai Sistem Akuntabilitas Kinerja daerah | BB | BB | BB | BB | BB | 100% |
| 3 | Meningkatnya pembinaan desa | Cakupan desa yang tata kelola pemerintahannya baik (%) | 100% | 100% | 100% | 100% | 100% | 100% |
| | | Cakupan kinerja pengelolaan ADD untuk desa membangun (%) | 100% | | | 100% | - | - |
| | | Cakupan kinerja program aksi membangun bersama masyarakat (desa) | 26 desa | 26 desa | 100% | 26 desa | 9 desa | 100% Adanya refocusing sehingga mengurangi target |
| | | Jumlah desa di bina berciri khas | 5 desa | - | 0 | 5 desa | 5 desa | 100% |

Tabel VI**Realisasi Capaian Sasaran Strategis Dinas Pemberdayaan Masyarakat dan
Desa tahun 2020**

| No. | Sasaran Strategis | Indikator Kinerja | Target 2020 | | |
|-----|---|--|-------------|-----------|-------------|
| | | | Target | Realisasi | Capaian (%) |
| 1 | Meningkatnya Klasifikasi Status Desa | Persentase Klasifikasi Status Desa | 20% | 20% | 100% |
| 2 | Meningkatnya kualitas pemenuhan sarana prasarana perkantoran | Persentase sarana prasarana yang terpenuhi dengan baik | 100% | 100% | 100% |
| 3 | Meningkatnya pemberian pelayanan administrasi kepegawaian SKPD | Persentase pelayanan administrasi kepegawaian yang terpenuhi dan terpelihara dengan baik | 100% | 100% | 100% |
| 4 | Meningkatnya kualitas penyusunan perencanaan dan kinerja SKPD | Persentase perencanaan dan kinerja yang tersusun dengan baik sesuai ketentuan | 100% | 100% | 100% |
| 5 | Meningkatnya kualitas penyusunan laporan keuangan & kinerja keuangan SKPD | Persentase laporan keuangan dan kinerja keuangan SKPD sesuai ketentuan | 100% | 100% | 100% |

| | | | | | |
|----|---|--|------|------|------|
| 6 | Meningkatnya kualitas perencanaan, keuangan, pelaporan | Nilai akuntabilitas kinerja instansi pemerintah | B | BB | BB |
| 7 | Meningkatnya ekonomi desa | Persentase kelompok usaha ekonomi (BUMDesa) yang terbentuk dan aktif | 100% | 100% | 100% |
| 8 | Meningkatnya pelayanan posyantek dalam pemanfaatan sumber daya alam | Persentase posyantek yang terbentuk dan aktif | 100% | 100% | 100% |
| 9 | Meningkatnya partisipasi masyarakat | Persentase terselenggaranya musyawarah desa | 100% | 0% | 0% |
| 10 | Meningkatnya upaya pembentukan dan pengembangan kawasan perdesaan | Persentase dokumen perencanaan pengembangan kawasan perdesaan | 40% | 100% | 250% |
| 11 | Meningkatnya kualitas data desa untuk mendukung penyusunan perencanaan pembangunan desa | Persentase profil desa sebagai dasar klasifikasi status desa | 100% | 100% | 100% |
| 12 | Meningkatnya pembinaan dan pemberdayaan adat dan budaya desa | Persentase lembaga adat desa yang aktif | 100% | 100% | 100% |
| 13 | Meningkatnya administrasi desa | Persentase desa yang pengelolaan administrasinya baik | 100% | 100% | 100% |

| | | | | | |
|----|---|---|---|---|---|
| 14 | Melaksanakan penyusunan dokumen perencanaan SKPD sesuai ketentuan | Jumlah Dokumen Perencanaan SKPD (Renja, Renja Perubahan dan Renstra) | 3 Dokumen | 3 Dokumen | 3 Dokumen |
| 15 | Melaksanakan Penyusunan Dokumen Pelaporan Kinerja SKPD sesuai ketentuan | Jumlah Dokumen Pelaporan Kinerja SKPD (LAKIP, LPPD/LKPJ) | 2 Dokumen | 2 Dokumen | 2 Dokumen |
| 16 | Melaksanakan Penyusunan SAKIP SKPD | Jumlah Dokumen SAKIP SKPD (Pohon Kinerja, IKU dan PK) | 3 Dokumen | 3 Dokumen | 3 Dokumen |
| 17 | Melaksanakan Penyusunan Laporan Keuangan SKPD (bulanan, triwulan, semesteran dan laporan keuangan akhir | Jumlah dokumen laporan keuangan SKPD sesuai ketentuan (Dokumen Laporan Keuangan Bendahara Pengeluaran, Laporan Keuangan Pertriwulan, Laporan Keuangan semesteran, CALK) | 4 Dokumen | 4 Dokumen | 4 Dokumen |
| 18 | Melaksanakan pemenuhan pelayanan administrasi perkantoran, SKPD | Jumlah administrasi perkantoran yang terpenuhi dan terlayani sesuai ketentuan | 23 buah, 23 macam, 29 jenis dan 7 jenis cetakan | 23 buah, 23 macam, 29 jenis dan 7 jenis cetakan | 23 buah, 23 macam, 29 jenis dan 7 jenis cetakan |

| | | | | | |
|----|---|--|--|---|---|
| 19 | Melaksanakan pemenuhan dan peningkatan pelayanan sarana dan prasarana dan kualitas SDM SKPD | Jumlah sarana prasarana dan SDM SKPD yang terpenuhi dan terlayani sesuai ketentuan | 4 buah roda empat, 12 buah roda dua, 5 jenis dan 1 orang | 3 buah roda empat (1 buah dimutasikan), 12 buah roda dua, 5 jenis dan 1 orang | 3 buah roda empat (1 buah dimutasikan), 12 buah roda dua, 5 jenis dan 1 orang |
| 20 | Melaksanakan penyebarluasan informasi pembangunan SKPD | -Jumlah partisipasi kegiatan pameran pembangunan -Jumlah pembuatan Website | 2 kali 2 kali | - - | - Kegiatan tidak dilaksanakan karena adanya refocusing dan Covid '- Kegiatan ditiadakan pada saat refocusing |
| 21 | Melakukan kegiatan Manunggal Tuntung Pandang | Jumlah desa yang mendapatkan Program Manunggal Tuntung Pandang se Kabupaten Tanah Laut | 26 desa | 9 Desa | 100% (pada saat refocusing menjadi 9 Desa) |
| 22 | Melakukan pembinaan musyawarah desa | Jumlah Pelaksanaan Musrenbangdes sesuai dengan aturan | - | - | |

| | | | | | |
|----|---|---|--------------------------------|--------------------------------|--|
| 23 | Melakukan Pembinaan KPMD | Jumlah KPMD yang terlatih dan Sosialisasi Pembentukan KPMD di Kecamatan | 48 KPM | - | Kegiatan tidak dilaksanakan karena adanya refocusing |
| 24 | Melakukan pembinaan LPMD | Jumlah LPMD yang dibina | - | - | |
| 25 | Melakukan pembinaan PKK Kabupaten, Kecamatan dan Desa | Jumlah PKK Kabupaten, Kecamatan dan Desa yang Dibina | 147 Kelompok Organisasi Wanita | 147 Kelompok Organisasi Wanita | 100% |
| 26 | Melakukan pembinaan pemberdayaan Budaya Partisipasi Kegotong Royongan (BBGRM) | Jumlah desa yang dibina untuk melaksanakan gotong royong | 11 Desa | - | Kegiatan tidak dilaksanakan karena adanya refocusing |
| 27 | Melaksanakan pembinaan BUMDesa | Jumlah BUMDes yang dibina | 85 BUMDesa | 85 BUMDesa | 100% |
| 28 | Melakukan Fasilitasi pembentukan BUMDes | Jumlah BUMDes yang dibentuk | 5 BUMDesa | 15 BUMDesa | 300% |
| 29 | Melakukan pendataan pelaku usaha ekonomi didesa | Jumlah Kec. Di data Pelaku usaha ekonomi yang didata | 2 Kecamatan | 2 Kecamatan | 100% |

| | | | | | |
|----|---|---|-----------------------|---------------------|--|
| 30 | Melakukan pembinaan posyantek desa dan kecamatan | Jumlah posyantek desa dan kecamatan yang dibina | 70 Posyantek | 70 Posyantek | 100% |
| 31 | Melakukan fasilitasi pembentukan Posyantek | Jumlah fasilitasi posyantek yang terbentuk | 10 Desa/1 Kecamatan | - | Kegiatan tidak dilaksanakan karena adanya refocusing |
| 32 | Melakukan pelatihan pemberdayaan sumber daya alam desa | Jumlah desa yang mengikuti pelatihan pemanfaatan sumber daya alam desa yang berdayaguna | 10 Desa, 10 Kecamatan | - | Kegiatan tidak dilaksanakan karena adanya refocusing |
| 33 | Melakukan pemberdayaan teknologi tepat guna | Jumlah alat teknologi tepat guna yang dimanfaatkan | 2 alat teknologi | - | Kegiatan tidak dilaksanakan karena adanya refocusing |
| 34 | Melakukan pembinaan pemberdayaan desa berciri khas yang dibina | Jumlah desa berciri khas yang terbina | 5 desa berciri khas | 5 desa berciri khas | 100% |
| 35 | Mengikuti dalam lomba inovasi dan kreasi TTG Tk Propinsi dan Nasional | Jumlah inovasi yang diikuti lomba inovasi dan kreasi TTG Tk Propinsi dan Nasional | 3 inovasi | - | Kegiatan tidak dilaksanakan karena adanya refocusing |
| 36 | Melaksanakan lomba inovasi dan kreasi TTG Tingkat Kabupaten | Jumlah peserta/kelompok masyarakat yang mengikuti lomba | 1 kali kegiatan | - | Kegiatan tidak |

| | | | | | |
|----|---|--|-------------------------------------|-------------------------------------|--|
| | | inovasi dan kreasi TTG Tingkat Kabupaten | | | dilaksanakan karena adanya refocusing |
| 37 | Mengikuti Gelar TTG Nasional | Jumlah TTG yang diikuti dalam Gelar TTG Nasional | 1 kali kegiatan | - | Kegiatan tidak dilaksanakan karena adanya refocusing |
| 38 | Melaksanakan Gelar TTG Kabupaten | Jumlah TTG yang ikutserta dalam Gelar TTG Kabupaten | 1 kali kegiatan | - | Kegiatan tidak dilaksanakan karena adanya refocusing |
| 39 | Melakukan sosialisasi pembentukan lembaga adat desa | Jumlah desa yang mengikuti sosialisasi lembaga adat desanya | 5 Desa | 5 Desa | 100% |
| 40 | Melakukan Fasilitasi pembentukan lembaga adat desa | Jumlah desa yang difasilitasi pembentukan lembaga adat desanya | 5 lembaga adat desa | | Pada Tahun 2020 tidak ada kegiatannya |
| 41 | Melakukan Bimtek pengurus lembaga adat desa | Jumlah pengurus lembaga adat yang mengikuti Bimtek | 25 orang pengurus lembaga adat desa | 25 orang pengurus lembaga adat desa | 100% |
| 42 | Melaksanakan bimtek pengelolaan data desa | Jumlah aparat desa yang mengikuti bimtek pengelolaan data desa yang terlatih | 130 aparat desa | 130 aparat desa | 100% |

| | | | | | |
|----|---|---|------------|-----------|--------|
| 43 | Melakukan monitoring pengelolaan data desa | Jumlah desa yang telah melaksanakan pengelolaan data desa dengan baik | 130 desa | 130 desa | 100% |
| 44 | Melakukan pendampingan penyusunan profil desa | Jumlah desa yang menyusun profil desa sesuai dengan ketentuan | 130 desa | 130 desa | 100% |
| 45 | Melaksanakan fasilitasi untuk pembentukan BUMDesa bersama | Jumlah BUMDesa yang mengikuti sosialisasi pembentukan BUMDesa bersama | 7 UPK | 7 UPK | 100% |
| 46 | Melakukan inventarisasi kepemilikan lahan eks. Pemukiman Transmigrasi (UPT) | Jumlah dokumen inventarisasi kepemilikan lahan eks. Unit Pemukiman Transmigrasi (UPT) | 2 Dokumen | 2 Dokumen | 100% |
| 47 | Melakukan perencanaan pengembangan kawasan perdesaan | Jumlah dokumen perencanaan terkait pengembangan kawasan perdesaan | - | - | - |
| 48 | Melakukan pembinaan pengelolaan keuangan dan aset desa | Jumlah aparatur pemerintahan desa yang dibina pengelolaan keuangan dan aset desanya | 1560 orang | 650 orang | 41,67% |
| 49 | Melakukan pembinaan kepada aparatur kecamatan | Jumlah aparatur kecamatan yang dibina tentang APBDesa untuk meningkatkan kapasitasnya | 1560 orang | 55 orang | 3,53% |

| | | | | | |
|----|---|---|----------------|----------------|--|
| 50 | Melakukan pembinaan penataan desa | Jumlah aparatur pemerintahan desa yang terbina | 650 orang | 650 orang | 100% |
| 51 | Melakukan pembinaan administrasi pemerintahan desa | -Jumlah desa yang ditetapkan dan ditegaskan batas desa -Jumlah desa yang ditata kelambagaan desanya | 11 Desa | 11 Desa | 100% |
| 52 | Melakukan fasilitasi pilkades | Jumlah terpilih dan dilantiknya kepala desa | 52 kepala desa | 52 kepala desa | 100% |
| 53 | Melakukan Evaluasi tingkat perkembangan desa dan kelurahan yang akan mengikuti lomba desa dan kelurahan | Jumlah desa dan kelurahan yang dievaluasi tingkat perkembangannya | - | - | Kegiatan tidak dilaksanakan karena adanya refocusing |
| 54 | Melaksanakan bimtek/pelatihan peningkatan kapasitas aparatur pemerintahan desa | Jumlah aparatur pemerintahan desa yang mengikuti bimbingan teknis/pelatihan supaya kapasitasnya meningkat | 2080 orang | 520 orang | 25% |
| 55 | Melaksanakan pemagangan/in house training bagi aparatur pemerintahan desa | Jumlah aparatur pemerintahan yang mengikuti pemagangan/in house training supaya kapasitasnya meningkat | 266 orang | - | Kegiatan tidak dilaksanakan karena adanya refocusing |

1. Sasaran RPJMD

Tabel VII
Indikator Sasaran Strategis Tahun 2020

| No | Sasaran Strategis | Indikator Kinerja | | Target | Realisasi | Capaian |
|----|-----------------------------|-------------------|----------------------------------|--------|-----------|----------------|
| 1 | Meningkatnya Pembinaan Desa | 1 | Persentase Desa Kategori Maju | 22% | 21,54% | 97,91% |
| | | 2 | Jumlah Desa di Bina Berciri Khas | 5 Desa | 5 Desa | 100% |
| | | | | | | 105,63% |

Tabel VIII
Capaian Kinerja Terhadap Target 2019

| No | Indikator Kinerja | Satuan | Tahun 2019 | | |
|----|----------------------------------|--------|------------|-----------|---------|
| | | | Target | Realisasi | Capaian |
| 1 | Persentase Desa Kategori Maju | Tahun | 20% | 25% | 125% |
| 2 | Jumlah Desa di Bina Berciri Khas | Tahun | - | - | - |

1). Perbandingan Realisasi dengan Target

Pada tahun 2020 capaian kinerja terhadap target Sasaran Strategis dan Indikator Kinerja Utama Bupati Tanah Laut yang di capai oleh Dinas Pemberdayaan Masyarakat dan Desa untuk persentase desa kategori maju (dalam semua klasifikasi kenaikan) yang di targetkan sebesar 20% yang direncanakan terealisasi sebesar 20% atau sebanyak 26 desa. Hal ini didukung oleh komitmen dan niat desa untuk meningkatkan klasifikasi status desa dengan menyesuaikan keadaan potensial desa dan beberapa kegiatan pendukung lainnya. Sedangkan target sasaran pada RPJM dari yang ditargetkan 22% terealisasi 21,54% dengan capaian 97,91%.

Untuk jumlah desa di bina yang berciri khas, dari yang ditargetkan 5 desa sudah teralisasi semua 100%.

2). Perbandingan Realisasi dengan Realisasi Terkait

Realisasi kinerja tahun 2020 yang dicapai dengan perbandingan tahun 2019 terdapat perbedaan sebesar 5%, ini karena kenaikan klasifikasi status desa (semua kenaikan klasifikasi) yang pada tahun 2019 sebesar 25% sedangkan tahun 2020 sebesar 20%.

Dan untuk desa di bina yang berciri khas untuk tahun 2020 terealisasi 5 desa sesuai dengan target yang ditentukan.

Sedangkan realisasi kinerja dan capaian kinerja tahun 2020 dengan tahun-tahun sebelumnya terdapat kenaikan setiap tahunnya, tetapi untuk desa di bina yang berciri khas pada tahun-tahun sebelumnya memang belum ada, pada tahun 2020 baru ada kegiatannya.

Realisasi kinerja sampai dengan tahun 2020 dengan target sudah tercapai, sesuai dengan yang ditargetkan oleh Dinas Pemberdayaan Masyarakat dan Desa.

REKAP INDEKS DESA MEMBANGUN (IDM) TAHUN 2019 dan 2020

KABUPATEN TANAH LAUT

| NO | KRITERIA IDM | JUMLAH DESA | |
|---------------|----------------------|-------------|------------|
| | | 2019 | 2020 |
| | Rata -Rata nilai IDM | | |
| 1 | Sangat Tertinggal | 1 | 0 |
| 2 | Tertinggal | 15 | 4 |
| 3 | Berkembang | 89 | 98 |
| 4 | Maju | 25 | 26 |
| 5 | Mandiri | - | 2 |
| JUMLAH | | 130 | 130 |

3). Analisis Peningkatan dan Penurunan Kinerja

Pada tahun 2020 pencapaian yang dicapai Dinas Pemberdayaan masyarakat dan Desa untuk persentase desa kategori maju yang di targetkan sudah memenuhi target yaitu 20%. Secara umum desa dengan kategori maju untuk tahun 2020 sudah ada 2 desa yang menjadi desa mandiri, jadi Indeks Desa Membangun (IDM) ini disusun untuk memberikan panduan kepada pemerintah pusat, daerah, dan desa dalam memanfaatkan data dan informasi Indeks Desa Membangun sebagai salah satu proses dalam perencanaan, pelaksanaan, serta pemantauan dan evaluasi pembangunan desa.

Keberhasilan ini dicapai dengan memperhatikan ketersediaan data yang bersumber dari potensi desa yang diterbitkan Badan Pusat Statistik, merupakan indeks komposit yang dibangun dari dimensi social, ekonomi dan budaya.

Untuk desa yang dibina berciri khas dari 5 desa yang ditargetkan sudah terlaksana semua yaitu dengan melaksanakan pembinaan terhadap desa yang berciri khas.

4). Analisis Program/Kegiatan Penunjang Kinerja

Adapun beberapa Program/Kegiatan Penunjang Kinerja untuk mencapai target yang ditentukan adalah :

Anggaran Penunjang Sasaran Strategis Tahun 2020

| No. | Sasaran Strategis | Program | Anggaran (Rp) | Kegiatan | Anggaran (Rp) |
|-----|--------------------------------------|---|---------------|---|---------------|
| 1 | 2 | 3 | 4 | 5 | 6 |
| 1 | Meningkatnya Klasifikasi Status Desa | Pembinaan, Pendataan dan Pengembangan Kawasan Perdesaan | 988.552.880,- | Pembinaan, fasilitasi, perencanaan dan pengembangan kawasan | 143.813.100,- |

| | | | | | |
|--|--|---|---------------|--|---------------|
| | | | | ekonomi perdesaan | |
| | | | | Pembinaan, pengelolaan data dan profil desa | 679.342.140,- |
| | | | | Pembinaan, pemberdayaan dan pelestarian adat dan budaya | 165.397.640,- |
| | | Peningkatan Peran Serta dan Kesetaraan Jender | 521.695.600,- | Pembinaan pelaksanaan kesejahteraan keluarga (PKK) | 521.695.600,- |
| | | Pembinaan dan Pemberdayaan Masyarakat | 684.896.460,- | Pembinaan dan pemberdayaan usaha dan ekonomi masyarakat | 161.774.560,- |
| | | | | Pembinaan dan pemberdayaan sumber daya alam dan teknologi tepat guna | 128.047.000,- |
| | | | | Pembinaan, pemberdayaan dan partisipasi masyarakat | 370.074.900,- |
| | | | | Koordinasi pembinaan desa yang berciri khas | 25.000.000,- |

| | | | | | |
|---|--|--|-----------------|---|-----------------|
| | | Pembinaan, Pemberdayaan, Tata Kelola Aparatur dan Administrasi Pemerintahan Desa/Kelurahan | 2.019.994.960,- | Pembinaan penataan dan administrasi pemerintahan desa | 492.366.900,- |
| | | | | Pengembangan kapasitas aparatur pemerintahan desa dan kelurahan | 262.549.800,- |
| | | | | Pembinaan pengelolaan keuangan dan asset desa | 1.265.078.260,- |
| 2 | Meningkatnya kualitas pemenuhan sarana prasarana perkantoran | Pemenuhan, Peningkatan Sarana/Prasarana Kerja dan Kualitas Sumber Daya Manusia | 438.600.300,- | Pengadaan sarana dan prasarana perkantoran | 306.600.300,- |
| | | | | Pemeliharaan sarana dan prasarana perkantoran | 132.000.000,- |
| 3 | Meningkatnya pemberian pelayanan administrasi kepegawaian SKPD | Pelayanan Administrasi Perkantoran | 811.871.691,- | Penyediaan rapat-rapat, konsultasi dan koordinasi | 259.438.165,- |
| | | | | Penyediaan jasa, bahan, peralatan dan perlengkapan perkantoran | 158.832.050,- |

| | | | | | |
|---|---|---|---------------|---|---------------|
| | | | | Penyediaan jasa penunjang kinerja SKPD | 393.601.576,- |
| | | Penyebarluasan Informasi Pembangunan dan Pelayanan SKPD | 19.990.800,- | Pelaksanaan kegiatan pameran pembangunan | 19.990.800,- |
| 4 | Meningkatnya kualitas penyusunan perencanaan dan kinerja SKPD | Perencanaan, Pengendalian dan Evaluasi Kinerja SKPD | 43.000.000,- | Penyusunan perencanaan dan Kinerja SKPD | 15.000.000,- |
| 5 | Meningkatnya kualitas penyusunan laporan keuangan & kinerja keuangan SKPD | Perencanaan, Pengendalian dan Evaluasi Kinerja SKPD | 43.000.000,- | Penyusunan laporan keuangan | 13.000.000,- |
| 6 | Meningkatnya kualitas perencanaan, keuangan, pelaporan | Perencanaan, Pengendalian dan Evaluasi Kinerja SKPD | 43.000.000,- | Pengendalian, evaluasi dan pelaporan kinerja | 15.000.000,- |
| 7 | Meningkatnya ekonomi desa | Pembinaan dan Pemberdayaan Masyarakat | 684.896.460,- | Pembinaan dan pemberdayaan usaha dan ekonomi masyarakat | 161.774.560,- |
| 8 | Meningkatnya pelayanan posyantek | Pembinaan dan Pemberdayaan Masyarakat | 684.896.460,- | Pembinaan dan pemberdayaan sumber | 128.047.000,- |

| | | | | | |
|----|---|--|-----------------|---|---------------|
| | dalam pemanfaatan sumber daya alam | | | daya alam dan teknologi tepat guna | |
| 9 | Meningkatnya partisipasi masyarakat | Pembinaan dan Pemberdayaan Masyarakat | 684.896.460,- | Pembinaan, pemberdayaan dan partisipasi masyarakat | 370.074.900,- |
| 10 | Meningkatnya upaya pembentukan dan pengembangan kawasan perdesaan | Pembinaan, Pendataan dan Pengembangan Kawasan Perdesaan | 988.552.880,- | Pembinaan, fasilitasi, perencanaan dan pengembangan kawasan ekonomi perdesaan | 143.813.100,- |
| 11 | Meningkatnya kualitas data desa untuk mendukung penyusunan perencanaan pembangunan desa | Pembinaan, Pendataan dan Pengembangan Kawasan Perdesaan | 988.552.880,- | Pembinaan, pengelolaan data dan profil desa | 679.342.140,- |
| 12 | Meningkatnya pembinaan dan pemberdayaan adat dan budaya desa | Pembinaan, Pendataan dan Pengembangan Kawasan Perdesaan | 988.552.880,- | Pembinaan, pemberdayaan dan pelestarian adat dan budaya | 165.397.640,- |
| 13 | Meningkatnya administrasi desa | Pembinaan, Pemberdayaan, Tata Kelola Aparatur dan Administrasi Pemerintahan Desa/Kelurahan | 2.019.994.960,- | Pembinaan penataan dan administrasi pemerintahan desa | 492.366.900,- |

| | | | | | |
|----|---|---|---------------|--|-----------------|
| | | | | Pengembangan kapasitas aparaturn pemerintahan desa dan kelurahan | 262.549.800,- |
| | | | | Pembinaan pengelolaan keuangan dan asset desa | 1.265.078.260,- |
| 14 | Melaksanakan penyusunan dokumen perencanaan SKPD sesuai ketentuan | Perencanaan, Pengendalian dan Evaluasi Kinerja SKPD | 43.000.000,- | Penyusunan perencanaan dan Kinerja SKPD | 15.000.000,- |
| 15 | Melaksanakan Penyusunan Dokumen Pelaporan Kinerja SKPD sesuai ketentuan | Perencanaan, Pengendalian dan Evaluasi Kinerja SKPD | 43.000.000,- | Pengendalian, evaluasi dan pelaporan kinerja | 15.000.000,- |
| 16 | Melaksanakan Penyusunan SAKIP SKPD | Perencanaan, Pengendalian dan Evaluasi Kinerja SKPD | 43.000.000,- | Penyusunan perencanaan dan Kinerja SKPD | 15.000.000,- |
| 17 | Melaksanakan Penyusunan Laporan Keuangan SKPD (bulanan, triwulan, semesteran dan laporan keuangan akhir | Perencanaan, Pengendalian dan Evaluasi Kinerja SKPD | 43.000.000,- | Penyusunan laporan keuangan | 13.000.000,- |
| 18 | Melaksanakan pemenuhan pelayanan administrasi | Pelayanan Administrasi Perkantoran | 811.871.691,- | Penyediaan rapat-rapat, konsultasi dan koordinasi | 259.438.165,- |

| | | | | | |
|----|---|--|---------------|--|---------------|
| | perkantoran, SKPD | | | | |
| | | | | Penyediaan jasa, bahan, peralatan dan perlengkapan perkantoran | 158.832.050,- |
| | | | | Penyediaan jasa penunjang kinerja SKPD | 393.601.576,- |
| 19 | Melaksanakan pemenuhan dan peningkatan pelayanan sarana dan prasarana dan kualitas SDM SKPD | Pemenuhan, Peningkatan Sarana/Prasarana Kerja dan Kualitas Sumber Daya Manusia | 438.600.300,- | Pengadaan sarana dan prasarana perkantoran | 306.600.300,- |
| | | | | Pemeliharaan sarana dan prasarana perkantoran | 132.000.000,- |
| 20 | Melaksanakan penyebarluasan informasi pembangunan SKPD | Penyebarluasan Informasi Pembangunan dan Pelayanan SKPD | 19.990.800,- | Pelaksanaan kegiatan pameran pembangunan | 19.990.800,- |
| 21 | Melakukan kegiatan Manunggal Tuntung Pandang | Pembinaan dan Pemberdayaan Masyarakat | 684.896.460,- | Pembinaan, pemberdayaan dan partisipasi masyarakat | 370.074.900,- |
| 22 | Melakukan pembinaan musyawarah desa | - | - | - | - |
| 23 | Melakukan Pembinaan | Pembinaan dan Pemberdayaan | 684.896.460,- | Pembinaan, pemberdayaan | 370.074.900,- |

| | | | | | |
|----|---|---|---------------|---|---------------|
| | KPMD | Masyarakat | | n dan partisipasi masyarakat | |
| 24 | Melakukan pembinaan LPMD | - | - | - | - |
| 25 | Melakukan pembinaan PKK Kabupaten, Kecamatan dan Desa | Peningkatan Peran Serta dan Kesetaraan Jender | 521.695.600,- | Pembinaan pelaksanaan kesejahteraan keluarga (PKK) | 521.695.600,- |
| 26 | Melakukan pembinaan pemberdayaan Budaya Partisipasi Kegotong Royongan (BBGRM) | Pembinaan dan Pemberdayaan Masyarakat | 684.896.460,- | Pembinaan, pemberdayaan dan partisipasi masyarakat | 370.074.900,- |
| 27 | Melaksanakan pembinaan BUMDesa | Pembinaan dan Pemberdayaan Masyarakat | 684.896.460,- | Pembinaan dan pemberdayaan usaha dan ekonomi masyarakat | 161.774.560,- |
| 28 | Melakukan Fasilitasi pembentukan BUMDes | Pembinaan dan Pemberdayaan Masyarakat | 684.896.460,- | Pembinaan dan pemberdayaan usaha dan ekonomi masyarakat | 161.774.560,- |
| 29 | Melakukan pendataan pelaku usaha ekonomi didesa | Pembinaan dan Pemberdayaan Masyarakat | 684.896.460,- | Pembinaan dan pemberdayaan usaha dan ekonomi masyarakat | 161.774.560,- |
| 30 | Melakukan pembinaan | Pembinaan dan Pemberdayaan | 684.896.460,- | Pembinaan dan | 128.047.000,- |

| | | | | | |
|----|---|---------------------------------------|---------------|--|---------------|
| | posyantek desa dan kecamatan | Masyarakat | | pemberdayaan sumber daya alam dan teknologi tepat guna | |
| 31 | Melakukan fasilitasi pembentukan Posyantek | Pembinaan dan Pemberdayaan Masyarakat | 684.896.460,- | Pembinaan dan pemberdayaan sumber daya alam dan teknologi tepat guna | 128.047.000,- |
| 32 | Melakukan pelatihan pemberdayaan sumber daya alam desa | Pembinaan dan Pemberdayaan Masyarakat | 684.896.460,- | Pembinaan dan pemberdayaan sumber daya alam dan teknologi tepat guna | 128.047.000,- |
| 33 | Melakukan pemberdayaan teknologi tepat guna | Pembinaan dan Pemberdayaan Masyarakat | 684.896.460,- | Pembinaan dan pemberdayaan sumber daya alam dan teknologi tepat guna | 128.047.000,- |
| 34 | Melakukan pembinaan pemberdayaan desa berciri khas yang dibina | Pembinaan dan Pemberdayaan Masyarakat | 684.896.460,- | Koordinasi pembinaan desa yang berciri khas | 25.000.000,- |
| 35 | Mengikuti dalam lomba inovasi dan kreasi TTG Tk Propinsi dan Nasional | Pembinaan dan Pemberdayaan Masyarakat | 684.896.460,- | Pembinaan dan pemberdayaan sumber daya alam dan teknologi tepat guna | 128.047.000,- |
| 36 | Melaksanakan | Pembinaan dan | | Pembinaan | |

| | | | | | |
|----|---|---|---------------|--|---------------|
| | lomba inovasi dan kreasi TTG Tingkat Kabupaten | Pemberdayaan Masyarakat | 684.896.460,- | dan pemberdayaan sumber daya alam dan teknologi tepat guna | 128.047.000,- |
| 37 | Mengikuti Gelar TTG Nasional | Pembinaan dan Pemberdayaan Masyarakat | 684.896.460,- | Pembinaan dan pemberdayaan sumber daya alam dan teknologi tepat guna | 128.047.000,- |
| 38 | Melaksanakan Gelar TTG Kabupaten | Pembinaan dan Pemberdayaan Masyarakat | 684.896.460,- | Pembinaan dan pemberdayaan sumber daya alam dan teknologi tepat guna | 128.047.000,- |
| 39 | Melakukan sosialisasi pembentukan lembaga adat desa | Pembinaan, Pendataan dan Pengembangan Kawasan Perdesaan | 988.552.880,- | Pembinaan, pemberdayaan dan pelestarian adat dan budaya | 165.397.640,- |
| 40 | Melakukan Fasilitasi pembentukan lembaga adat desa | Pembinaan, Pendataan dan Pengembangan Kawasan Perdesaan | 988.552.880,- | Pembinaan, pemberdayaan dan pelestarian adat dan budaya | 165.397.640,- |
| 41 | Melakukan Bimtek pengurus lembaga adat desa | Pembinaan, Pendataan dan Pengembangan Kawasan Perdesaan | 988.552.880,- | Pembinaan, pemberdayaan dan pelestarian adat dan budaya | 165.397.640,- |
| 42 | Melaksanakan | Pembinaan, | | Pembinaan, | |

| | | | | | |
|----|---|---|-----------------|---|-----------------|
| | n bimtek pengelolaan data desa | Pendataan dan Pengembangan Kawasan Perdesaan | 988.552.880,- | pengelolaan data dan profil desa | 679.342.140,- |
| 43 | Melakukan monitoring pengelolaan data desa | Pembinaan, Pendataan dan Pengembangan Kawasan Perdesaan | 988.552.880,- | Pembinaan, pengelolaan data dan profil desa | 679.342.140,- |
| 44 | Melakukan pendampingan penyusunan profil desa | Pembinaan, Pendataan dan Pengembangan Kawasan Perdesaan | 988.552.880,- | Pembinaan, pengelolaan data dan profil desa | 679.342.140,- |
| 45 | Melaksanakan fasilitasi untuk pembentukan BUMDesa bersama | Pembinaan, Pendataan dan Pengembangan Kawasan Perdesaan | 988.552.880,- | Pembinaan, fasilitasi, perencanaan dan pengembangan kawasan ekonomi perdesaan | 143.813.100,- |
| 46 | Melakukan inventarisasi kepemilikan lahan eks. Pemukiman Transmigrasi (UPT) | Pembinaan, Pendataan dan Pengembangan Kawasan Perdesaan | 988.552.880,- | Pembinaan, fasilitasi, perencanaan dan pengembangan kawasan ekonomi perdesaan | 143.813.100,- |
| 47 | Melakukan perencanaan pengembangan kawasan perdesaan | - | - | - | - |
| 48 | Melakukan pembinaan pengelolaan | Pembinaan, Pemberdayaan, Tata Kelola Aparatur dan | 2.019.994.960,- | Pembinaan pengelolaan keuangan dan asset desa | 1.265.078.260,- |

| | | | | | |
|----|---|--|-----------------|---|-----------------|
| | keuangan dan aset desa | Administrasi Pemerintahan Desa/Kelurahan | | | |
| 49 | Melakukan pembinaan kepada aparatur kecamatan | Pembinaan, Pemberdayaan, Tata Kelola Aparatur dan Administrasi Pemerintahan Desa/Kelurahan | 2.019.994.960,- | Pembinaan pengelolaan keuangan dan aset desa | 1.265.078.260,- |
| 50 | Melakukan pembinaan penataan desa | Pembinaan, Pemberdayaan, Tata Kelola Aparatur dan Administrasi Pemerintahan Desa/Kelurahan | 2.019.994.960,- | Pembinaan penataan dan administrasi pemerintahan desa | 492.366.900,- |
| 51 | Melakukan pembinaan administrasi pemerintahan desa | Pembinaan, Pemberdayaan, Tata Kelola Aparatur dan Administrasi Pemerintahan Desa/Kelurahan | 2.019.994.960,- | Pembinaan penataan dan administrasi pemerintahan desa | 492.366.900,- |
| 52 | Melakukan fasilitasi pilkades | Pembinaan, Pemberdayaan, Tata Kelola Aparatur dan Administrasi Pemerintahan Desa/Kelurahan | 2.019.994.960,- | Pembinaan penataan dan administrasi pemerintahan desa | 492.366.900,- |
| 53 | Melakukan Evaluasi tingkat perkembangan desa dan kelurahan yang akan mengikuti lomba desa dan kelurahan | - | - | - | - |

| | | | | | |
|----|--|--|-----------------|---|---------------|
| 54 | Melaksanakan bimtek/pelatihan peningkatan kapasitas aparatur pemerintahan desa | Pembinaan, Pemberdayaan, Tata Kelola Aparatur dan Administrasi Pemerintahan Desa/Kelurahan | 2.019.994.960,- | Pengembangan kapasitas aparatur pemerintahan desa dan kelurahan | 262.549.800,- |
| 55 | Melaksanakan pemagangan/in house training bagi aparatur pemerintahan desa | Pembinaan, Pemberdayaan, Tata Kelola Aparatur dan Administrasi Pemerintahan Desa/Kelurahan | 2.019.994.960,- | Pengembangan kapasitas aparatur pemerintahan desa dan kelurahan | 262.549.800,- |

2. Sasaran Eselon II (Kepala Dinas)

Tabel IX
Indikator Kinerja Utama (IKU) Dinas Pemberdayaan Masyarakat dan Desa
Tahun anggaran 2020

| No. | Sasaran Strategis | Kinerja Utama | Target | Realisasi | Capaian (%) |
|-----|--------------------------------------|------------------------------------|--------|-----------|-------------|
| 1 | Meningkatnya Klasifikasi Status Desa | Persentase Klasifikasi Status Desa | 20% | 20% | 100% |
| | Rata-rata capaian | | | | 100% |

| No | Indikator Kinerja | Realisasi | | | Tahun 2020 | | |
|----|------------------------------------|-----------|------|------|------------|-----------|-----------|
| | | 2018 | 2019 | 2020 | Target | Realisasi | % Capaian |
| 1 | Persentase Klasifikasi Status Desa | 20% | 25% | 20% | 20% | 20% | 100% |
| | | | | | | | |

1). Perbandingan Realisasi dengan Target

Indikator Kinerja Utama Dinas Pemberdayaan Masyarakat dan Desa

“ Persentase Klasifikasi Status Desa “

Sasaran pada indikator ini dimaksudkan untuk meningkatkan status desa dengan Formulasi Penghitungan dalam indikator Kinerja ini adalah :

$$\frac{\text{Jumlah Desa yang naik statusnya}}{\text{Jumlah Desa}} \times 100\%$$

Pada Tahun 2020 Indikator Kinerja Utama (IKU) Dinas Pemberdayaan Masyarakat dan Desa Kabupaten Tanah Laut untuk Persentase Klasifikasi Status Desa yang ditargetkan 20% karena tahun 2020 merupakan Kondisi tahun kedua dari Target Renstra 5 Tahunan, dari target 20% atau target yang direncanakan membentuk meningkatkan klasifikasi status desa dari 20% terealisasi sebesar 20% atau sebanyak 26 Desa. Hal ini didukung oleh Komitmen dan Niat Desa untuk meningkatkan klasifikasi status desa dengan menyesuaikan keadaan Potensial Desa dan beberapa kegiatan pendukung lainnya pada Dinas Pemberdayaan Masyarakat dan Desa Kabupaten Tanah Laut Melalui Program dan kegiatan.

2). Perbandingan Realisasi dengan Realisasi Terkait

Realisasi kinerja tahun 2020 yang dicapai dengan perbandingan tahun 2019 terdapat perbedaan sebesar 5%, ini karena kenaikan klasifikasi status desa (semua kenaikan klasifikasi) yang pada tahun 2019 sebesar 25% sedangkan tahun 2020 sebesar 20%.

Sedangkan realisasi kinerja dan capaian kinerja tahun 2020 dengan tahun-tahun sebelumnya terdapat kenaikan setiap tahunnya. Realisasi

kinerja sampai dengan tahun 2020 dengan target sudah tercapai, sesuai dengan yang ditargetkan oleh Dinas Pemberdayaan Masyarakat dan Desa.

**REKAP INDEKS DESA MEMBANGUN (IDM) TAHUN 2019 dan 2020
KABUPATEN TANAH LAUT**

| NO | KRITERIA IDM | JUMLAH DESA | |
|---------------|----------------------|-------------|------------|
| | | 2019 | 2020 |
| | Rata -Rata nilai IDM | | |
| 1 | Sangat Tertinggal | 1 | 0 |
| 2 | Tertinggal | 15 | 4 |
| 3 | Berkembang | 89 | 98 |
| 4 | Maju | 25 | 26 |
| 5 | Mandiri | - | 2 |
| JUMLAH | | 130 | 130 |

**Tabel X
STATUS IDM TAHUN 2020 KAB. TANAH LAUT**

| NO | NAMA KECAMATAN | JUMLAH DESA | STATUS IDM | | | | |
|----|-------------------|----------------|----------------------|------------|------------|------|---------|
| | | | SANGAT TERTINGGAL | TERTINGGAL | BERKEMBANG | MAJU | MANDIRI |
| 1 | TAKISUNG | 12 | - | - | 9 | 3 | - |
| 2 | JORONG | 11 | - | - | 8 | 2 | 1 |
| 3 | PELAIHARI | 15 | - | - | 12 | 3 | - |
| 4 | KURAU | 11 | - | - | 10 | 1 | - |
| 5 | BATI-BATI | 14 | - | - | 13 | 1 | - |
| 6 | PANYIPATAN | 10 | - | - | 7 | 3 | - |
| 7 | KINTAP | 14 | - | - | 7 | 6 | 1 |
| 8 | TAMBANG ULANG | 9 | - | - | 8 | 1 | - |
| 9 | BATU AMPAR | 14 | - | - | 11 | 3 | - |

| | | | | | | | |
|---------------|-------------|------------|---|----------|-----------|-----------|----------|
| 10 | BAJUIN | 9 | - | - | 6 | 3 | - |
| 11 | BUMI MAKMUR | 11 | - | 4 | 7 | - | - |
| JUMLAH | | 130 | - | 4 | 98 | 26 | 2 |

3). Analisis Peningkatan dan Penurunan Kinerja

Pada tahun 2020 pencapaian yang dicapai Dinas Pemberdayaan masyarakat dan Desa untuk persentase klasifikasi status desa yang ditargetkan sudah memenuhi target yaitu 20%. Secara umum klasifikasi status desa untuk tahun 2020 sudah ada 2 desa yang menjadi desa mandiri, jadi Indeks Desa Membangun (IDM) ini disusun untuk memberikan panduan kepada pemerintah pusat, daerah, dan desa dalam memanfaatkan data dan informasi Indeks Desa Membangun sebagai salah satu proses dalam perencanaan, pelaksanaan, serta pemantauan dan evaluasi pembangunan desa.

Keberhasilan ini dicapai dengan memperhatikan ketersediaan data yang bersumber dari potensi desa yang diterbitkan Pusat Statistik, merupakan indeks komposit yang dibangun dari dimensi social, ekonomi dan budaya.

Tujuan khusus penyusunan Indeks Desa Membangun (IDM) untuk persentase klasifikasi status desa agar bias digunakan sebagai basis data pembangunan desa yang menjadi dasar dalam menilai kemajuan dan kemandirian desa, salah satu input dalam perumusan isu-isu strategis dan permasalahan utama yang terkait dengan pembangunan dan pemberdayaan masyarakat desa, masukan dalam perumusan targetting (sasaran lokasi) terkait dengan target pembangunan nasional dan instrument koordinasi antar kementerian/lembaga, pemerintah daerah dan desa, guna efektifitas capaian sasaran pembangunan nasional.

4). Analisis Program/Kegiatan Penunjang Kinerja

Adapun beberapa Program/Kegiatan Penunjang Kinerja untuk mencapai target yang ditentukan adalah :

Anggaran Penunjang Sasaran Strategis Tahun 2020

| No. | Sasaran Strategis | Program | Anggaran (Rp) | Kegiatan | Anggaran (Rp) |
|-----|--|---|------------------|---|------------------|
| 1 | 2 | 3 | 4 | 5 | 6 |
| 1 | Meningkatnya Klasifikasi Status Desa | Pembinaan, Pendataan dan Pengembangan Kawasan Perdesaan | 988.552.880,- | Pembinaan, fasilitasi, perencanaan dan pengembang an kawasan ekonomi perdesaan | 143.813.100,- |
| | | | | Pembinaan, pengelolaan data dan profil desa | 679.342.140,- |
| | | | | Pembinaan, pemberdayaan dan pelestarian adat dan budaya | 165.397.640,- |
| | | Peningkatan Peran Serta dan Kesetaraan Jender | 521.695.600,- | Pembinaan pelaksanaan kesejahteraan keluarga (PKK) | 521.695.600,- |
| | | Pembinaan dan Pemberdayaan Masyarakat | 684.896.460,- | Pembinaan dan pemberdayaan usaha dan ekonomi masyarakat | 161.774.560,- |
| | | | | Pembinaan dan pemberdayaan sumber daya alam dan teknologi tepat | 128.047.000,- |

| | | | | | |
|---|--|--|-----------------|---|-----------------|
| | | | | guna | |
| | | | | Pembinaan, pemberdayaan dan partisipasi masyarakat | 370.074.900,- |
| | | | | Koordinasi pembinaan desa yang berciri khas | 25.000.000,- |
| | | Pembinaan, Pemberdayaan, Tata Kelola Aparatur dan Administrasi Pemerintahan Desa/Kelurahan | 2.019.994.960,- | Pembinaan penataan dan administrasi pemerintahan desa | 492.366.900,- |
| | | | | Pengembangan kapasitas aparatur pemerintahan desa dan kelurahan | 262.549.800,- |
| | | | | Pembinaan pengelolaan keuangan dan asset desa | 1.265.078.260,- |
| 2 | Meningkatnya kualitas pemenuhan sarana prasarana perkantoran | Pemenuhan, Peningkatan Sarana/Prasarana Kerja dan Kualitas Sumber Daya Manusia | 438.600.300,- | Pengadaan sarana dan prasarana perkantoran | 306.600.300,- |
| | | | | Pemeliharaan sarana dan prasarana perkantoran | 132.000.000,- |
| 3 | Meningkatnya pemberian pelayanan | Pelayanan Administrasi Perkantoran | 811.871.691,- | Penyediaan rapat-rapat, konsultasi dan | 259.438.165,- |

| | | | | | |
|---|---|---|---------------|--|---------------|
| | administrasi kepegawaian SKPD | | | koordinasi | |
| | | | | Penyediaan jasa, bahan, peralatan dan perlengkapan perkantoran | 158.832.050,- |
| | | | | Penyediaan jasa penunjang kinerja SKPD | 393.601.576,- |
| | | Penyebarluasan Informasi Pembangunan dan Pelayanan SKPD | 19.990.800,- | Pelaksanaan kegiatan pameran pembangunan | 19.990.800,- |
| 4 | Meningkatnya kualitas penyusunan perencanaan dan kinerja SKPD | Perencanaan, Pengendalian dan Evaluasi Kinerja SKPD | 43.000.000,- | Penyusunan perencanaan dan Kinerja SKPD | 15.000.000,- |
| 5 | Meningkatnya kualitas penyusunan laporan keuangan & kinerja keuangan SKPD | Perencanaan, Pengendalian dan Evaluasi Kinerja SKPD | 43.000.000,- | Penyusunan laporan keuangan | 13.000.000,- |
| 6 | Meningkatnya kualitas perencanaan, keuangan, pelaporan | Perencanaan, Pengendalian dan Evaluasi Kinerja SKPD | 43.000.000,- | Pengendalian, evaluasi dan pelaporan kinerja | 15.000.000,- |
| 7 | Meningkatnya ekonomi desa | Pembinaan dan Pemberdayaan Masyarakat | 684.896.460,- | Pembinaan dan pemberdayaan usaha dan ekonomi | 161.774.560,- |

| | | | | | |
|------|---|--|-----------------|---|---------------|
| | | | | masyarakat | |
| 8 | Meningkatnya pelayanan posyantek dalam pemanfaatan sumber daya alam | Pembinaan dan Pemberdayaan Masyarakat | 684.896.460,- | Pembinaan dan pemberdayaan sumber daya alam dan teknologi tepat guna | 128.047.000,- |
| 9 | Meningkatnya partisipasi masyarakat | Pembinaan dan Pemberdayaan Masyarakat | 684.896.460,- | Pembinaan, pemberdayaan dan partisipasi masyarakat | 370.074.900,- |
| 10 - | Meningkatnya upaya pembentukan dan pengembangan kawasan perdesaan | Pembinaan, Pendataan dan Pengembangan Kawasan Perdesaan | 988.552.880,- | Pembinaan, fasilitasi, perencanaan dan pengembangan kawasan ekonomi perdesaan | 143.813.100,- |
| 11 | Meningkatnya kualitas data desa untuk mendukung penyusunan perencanaan pembangunan desa | Pembinaan, Pendataan dan Pengembangan Kawasan Perdesaan | 988.552.880,- | Pembinaan, pengelolaan data dan profil desa | 679.342.140,- |
| 12 | Meningkatnya pembinaan dan pemberdayaan adat dan budaya desa | Pembinaan, Pendataan dan Pengembangan Kawasan Perdesaan | 988.552.880,- | Pembinaan, pemberdayaan dan pelestarian adat dan budaya | 165.397.640,- |
| 13 | Meningkatnya administrasi desa | Pembinaan, Pemberdayaan, Tata Kelola Aparatur dan Administrasi | 2.019.994.960,- | Pembinaan penataan dan administrasi pemerintahan desa | 492.366.900,- |

| | | | | | |
|----|---|---|---------------|--|-----------------|
| | | Pemerintahan Desa/Kelurahan | | | |
| | | | | Pengembangan kapasitas aparaturn pemerintahan desa dan kelurahan | 262.549.800,- |
| | | | | Pembinaan pengelolaan keuangan dan asset desa | 1.265.078.260,- |
| 14 | Melaksanakan penyusunan dokumen perencanaan SKPD sesuai ketentuan | Perencanaan, Pengendalian dan Evaluasi Kinerja SKPD | 43.000.000,- | Penyusunan perencanaan dan Kinerja SKPD | 15.000.000,- |
| 15 | Melaksanakan Penyusunan Dokumen Pelaporan Kinerja SKPD sesuai ketentuan | Perencanaan, Pengendalian dan Evaluasi Kinerja SKPD | 43.000.000,- | Pengendalian, evaluasi dan pelaporan kinerja | 15.000.000,- |
| 16 | Melaksanakan Penyusunan SAKIP SKPD | Perencanaan, Pengendalian dan Evaluasi Kinerja SKPD | 43.000.000,- | Penyusunan perencanaan dan Kinerja SKPD | 15.000.000,- |
| 17 | Melaksanakan Penyusunan Laporan Keuangan SKPD (bulanan, triwulan, semesteran dan laporan keuangan akhir | Perencanaan, Pengendalian dan Evaluasi Kinerja SKPD | 43.000.000,- | Penyusunan laporan keuangan | 13.000.000,- |
| 18 | Melaksanakan pemenuhan | Pelayanan Administrasi Perkantoran | 811.871.691,- | Penyediaan rapat-rapat, konsultasi dan | 259.438.165,- |

| | | | | | |
|----|---|--|---------------|--|---------------|
| | pelayanan administrasi perkantoran, SKPD | | | koordinasi | |
| | | | | Penyediaan jasa, bahan, peralatan dan perlengkapan perkantoran | 158.832.050,- |
| | | | | Penyediaan jasa penunjang kinerja SKPD | 393.601.576,- |
| 19 | Melaksanakan pemenuhan dan peningkatan pelayanan sarana dan prasarana dan kualitas SDM SKPD | Pemenuhan, Peningkatan Sarana/Prasarana Kerja dan Kualitas Sumber Daya Manusia | 438.600.300,- | Pengadaan sarana dan prasarana perkantoran | 306.600.300,- |
| | | | | Pemeliharaan sarana dan prasarana perkantoran | 132.000.000,- |
| 20 | Melaksanakan penyebaran informasi pembangunan SKPD | Penyebarluasan Informasi Pembangunan dan Pelayanan SKPD | 19.990.800,- | Pelaksanaan kegiatan pameran pembangunan | 19.990.800,- |
| 21 | Melakukan kegiatan Manunggal Tuntung Pandang | Pembinaan dan Pemberdayaan Masyarakat | 684.896.460,- | Pembinaan, pemberdayaan dan partisipasi masyarakat | 370.074.900,- |
| 22 | Melakukan pembinaan musyawarah desa | - | - | - | - |
| 23 | Melakukan Pembinaan | Pembinaan dan Pemberdayaan | 684.896.460,- | Pembinaan, pemberdayaan | 370.074.900,- |

| | | | | | |
|----|---|---|---------------|---|---------------|
| | KPMD | Masyarakat | | dan partisipasi masyarakat | |
| 24 | Melakukan pembinaan LPMD | - | - | - | - |
| 25 | Melakukan pembinaan PKK Kabupaten, Kecamatan dan Desa | Peningkatan Peran Serta dan Kesetaraan Jender | 521.695.600,- | Pembinaan pelaksanaan kesejahteraan keluarga (PKK) | 521.695.600,- |
| 26 | Melakukan pembinaan pemberdayaan Budaya Partisipasi Kegotong Royongan (BBGRM) | Pembinaan dan Pemberdayaan Masyarakat | 684.896.460,- | Pembinaan, pemberdayaan dan partisipasi masyarakat | 370.074.900,- |
| 27 | Melaksanakan pembinaan BUMDesa | Pembinaan dan Pemberdayaan Masyarakat | 684.896.460,- | Pembinaan dan pemberdayaan usaha dan ekonomi masyarakat | 161.774.560,- |
| 28 | Melakukan Fasilitasi pembentukan BUMDes | Pembinaan dan Pemberdayaan Masyarakat | 684.896.460,- | Pembinaan dan pemberdayaan usaha dan ekonomi masyarakat | 161.774.560,- |
| 29 | Melakukan pendataan pelaku usaha ekonomi Didesa | Pembinaan dan Pemberdayaan Masyarakat | 684.896.460,- | Pembinaan dan pemberdayaan usaha dan ekonomi masyarakat | 161.774.560,- |
| 30 | Melakukan pembinaan posyantek desa dan kecamatan | Pembinaan dan Pemberdayaan Masyarakat | 684.896.460,- | Pembinaan dan pemberdayaan sumber daya | 128.047.000,- |

| | | | | | |
|----|---|---------------------------------------|---------------|--|---------------|
| | | | | alam dan teknologi tepat guna | |
| 31 | Melakukan fasilitasi pembentukan Posyantek | Pembinaan dan Pemberdayaan Masyarakat | 684.896.460,- | Pembinaan dan pemberdayaan sumber daya alam dan teknologi tepat guna | 128.047.000,- |
| 32 | Melakukan pelatihan pemberdayaan sumber daya alam desa | Pembinaan dan Pemberdayaan Masyarakat | 684.896.460,- | Pembinaan dan pemberdayaan sumber daya alam dan teknologi tepat guna | 128.047.000,- |
| 33 | Melakukan pemberdayaan teknologi tepat guna | Pembinaan dan Pemberdayaan Masyarakat | 684.896.460,- | Pembinaan dan pemberdayaan sumber daya alam dan teknologi tepat guna | 128.047.000,- |
| 34 | Melakukan pembinaan pemberdayaan desa berciri khas yang dibina | Pembinaan dan Pemberdayaan Masyarakat | 684.896.460,- | Koordinasi pembinaan desa yang berciri khas | 25.000.000,- |
| 35 | Mengikuti dalam lomba inovasi dan kreasi TTG Tk Propinsi dan Nasional | Pembinaan dan Pemberdayaan Masyarakat | 684.896.460,- | Pembinaan dan pemberdayaan sumber daya alam dan teknologi tepat guna | 128.047.000,- |
| 36 | Melaksanakan lomba inovasi dan kreasi TTG | Pembinaan dan Pemberdayaan Masyarakat | 684.896.460,- | Pembinaan dan pemberdayaan | 128.047.000,- |

| | | | | | |
|----|---|---|---------------|--|---------------|
| | Tingkat Kabupaten | | | sumber daya alam dan teknologi tepat guna | |
| 37 | Mengikuti Gelar TTG Nasional | Pembinaan dan Pemberdayaan Masyarakat | 684.896.460,- | Pembinaan dan pemberdayaan sumber daya alam dan teknologi tepat guna | 128.047.000,- |
| 38 | Melaksanakan Gelar TTG Kabupaten | Pembinaan dan Pemberdayaan Masyarakat | 684.896.460,- | Pembinaan dan pemberdayaan sumber daya alam dan teknologi tepat guna | 128.047.000,- |
| 39 | Melakukan sosialisasi pembentukan lembaga adat desa | Pembinaan, Pendataan dan Pengembangan Kawasan Perdesaan | 988.552.880,- | Pembinaan, pemberdayaan dan pelestarian adat dan budaya | 165.397.640,- |
| 40 | Melakukan Fasilitasi pembentukan lembaga adat desa | Pembinaan, Pendataan dan Pengembangan Kawasan Perdesaan | 988.552.880,- | Pembinaan, pemberdayaan dan pelestarian adat dan budaya | 165.397.640,- |
| 41 | Melakukan Bimtek pengurus lembaga adat desa | Pembinaan, Pendataan dan Pengembangan Kawasan Perdesaan | 988.552.880,- | Pembinaan, pemberdayaan dan pelestarian adat dan budaya | 165.397.640,- |
| 42 | Melaksanakan bimtek pengelolaan data desa | Pembinaan, Pendataan dan Pengembangan Kawasan Perdesaan | 988.552.880,- | Pembinaan, pengelolaan data dan profil desa | 679.342.140,- |
| 43 | Melakukan | Pembinaan, | | Pembinaan, | |

| | | | | | |
|----|---|--|-----------------|---|-----------------|
| | monitoring pengelolaan data desa | Pendataan dan Pengembangan Kawasan Perdesaan | 988.552.880,- | pengelolaan data dan profil desa | 679.342.140,- |
| 44 | Melakukan pendampingan penyusunan profil desa | Pembinaan, Pendataan dan Pengembangan Kawasan Perdesaan | 988.552.880,- | Pembinaan, pengelolaan data dan profil desa | 679.342.140,- |
| 45 | Melaksanakan fasilitasi untuk pembentukan BUMDesa bersama | Pembinaan, Pendataan dan Pengembangan Kawasan Perdesaan | 988.552.880,- | Pembinaan, fasilitasi, perencanaan dan pengembangan kawasan ekonomi perdesaan | 143.813.100,- |
| 46 | Melakukan inventarisasi kepemilikan lahan eks. Pemukiman Transmigrasi (UPT) | Pembinaan, Pendataan dan Pengembangan Kawasan Perdesaan | 988.552.880,- | Pembinaan, fasilitasi, perencanaan dan pengembangan kawasan ekonomi perdesaan | 143.813.100,- |
| 47 | Melakukan perencanaan pengembangan kawasan perdesaan | - | - | - | - |
| 48 | Melakukan pembinaan pengelolaan keuangan dan aset desa | Pembinaan, Pemberdayaan, Tata Kelola Aparatur dan Administrasi Pemerintahan Desa/Kelurahan | 2.019.994.960,- | Pembinaan pengelolaan keuangan dan asset desa | 1.265.078.260,- |
| 49 | Melakukan pembinaan | Pembinaan, Pemberdayaan, | 2.019.994.960,- | Pembinaan pengelolaan | 1.265.078.260,- |

| | | | | | |
|----|---|--|-----------------|--|---------------|
| | kepada aparaturn kecamatan | Tata Kelola Aparatur dan Administrasi Pemerintahan Desa/Kelurahan | - | keuangan dan asset desa | - |
| 50 | Melakukan pembinaan penataan desa | Pembinaan, Pemberdayaan, Tata Kelola Aparatur dan Administrasi Pemerintahan Desa/Kelurahan | 2.019.994.960,- | Pembinaan penataan dan administrasi pemerintahan desa | 492.366.900,- |
| 51 | Melakukan pembinaan administrasi pemerintahan desa | Pembinaan, Pemberdayaan, Tata Kelola Aparatur dan Administrasi Pemerintahan Desa/Kelurahan | 2.019.994.960,- | Pembinaan penataan dan administrasi pemerintahan desa | 492.366.900,- |
| 52 | Melakukan fasilitasi pilkades | Pembinaan, Pemberdayaan, Tata Kelola Aparatur dan Administrasi Pemerintahan Desa/Kelurahan | 2.019.994.960,- | Pembinaan penataan dan administrasi pemerintahan desa | 492.366.900,- |
| 53 | Melakukan Evaluasi tingkat perkembangan desa dan kelurahan yang akan mengikuti lomba desa dan kelurahan | - | - | - | - |
| 54 | Melaksanakan bimtek/pelatihan peningkatan kapasitas aparaturn | Pembinaan, Pemberdayaan, Tata Kelola Aparatur dan Administrasi | 2.019.994.960,- | Pengembangan kapasitas aparaturn pemerintahan desa dan | 262.549.800,- |

| | | | | | |
|----|---|--|-----------------|---|---------------|
| | pemerintahan Desa | Pemerintahan Desa/Kelurahan | | kelurahan | |
| 55 | Melaksanakan pemagangan/in house training bagi aparatur pemerintahan desa | Pembinaan, Pemberdayaan, Tata Kelola Aparatur dan Administrasi Pemerintahan Desa/Kelurahan | 2.019.994.960,- | Pengembangan kapasitas aparatur pemerintahan desa dan kelurahan | 262.549.800,- |

3. Sasaran Eselon III (Sekretaris)

Hasil Capaian Realisasi Sasaran Pada Sekretariat

| No. | Sasaran Strategis | Kinerja Utama | Target | Realisasi | Persentase Capaian |
|-----|--|--|--------|-----------|--------------------|
| 1 | Meningkatnya kualitas pemenuhan sarana prasarana perkantoran | Persentase sarana prasarana yang terpenuhi dengan baik | 100% | 100% | 100% |
| 2 | Meningkatnya pemberian pelayanan administrasi kepegawaian SKPD | Persentase pelayanan administrasi kepegawaian yang terpenuhi dan terpelihara dengan baik | 100% | 100% | 100% |
| 3 | Meningkatnya kualitas penyusunan perencanaan dan kinerja SKPD | Persentase perencanaan dan kinerja yang tersusun dengan baik sesuai ketentuan | 100% | 100% | 100% |

| | | | | | |
|-------------------|---|--|------|------|------|
| 4 | Meningkatnya kualitas penyusunan laporan keuangan & kinerja keuangan SKPD | Persentase laporan keuangan dan kinerja keuangan SKPD sesuai ketentuan | 100% | 100% | 100% |
| 5 | Meningkatnya kualitas perencanaan, keuangan, pelaporan | Nilai akuntabilitas kinerja instansi pemerintah | B | BB | BB |
| Rata-rata capaian | | | | | 100% |

| No | Indikator Kinerja | Tahun 2020 | | | | |
|----|--|------------|------|--------|-----------|-----------|
| | | 2019 | 2020 | Target | Realisasi | % Capaian |
| 1 | Persentase sarana prasarana yang terpenuhi dengan baik | 100% | 100% | 100% | 100% | 100% |
| 2 | Persentase pelayanan administrasi kepegawaian yang terpenuhi dan terpelihara dengan baik | 100% | 100% | 100% | 100% | 100% |
| 3 | Persentase perencanaan dan kinerja yang tersusun dengan baik sesuai ketentuan | 100% | 100% | 100% | 100% | 100% |
| 4 | Persentase laporan keuangan dan kinerja keuangan SKPD sesuai ketentuan | 100% | 100% | 100% | 100% | 100% |
| 5 | Nilai akuntabilitas kinerja instansi pemerintah | BB | BB | BB | BB | BB |
| | | 100% | | | | |

a). Perbandingan Realisasi dengan Target

Pada tahun 2020 capaian kinerja terhadap target dan realisasi kinerja Sekretaris yang di capai oleh Dinas Pemberdayaan Masyarakat dan Desa untuk persentase semua indikator yang bersangkutan mencapai 100%.

b). Perbandingan Realisasi dengan Realisasi Terkait

Realisasi kinerja tahun 2020 yang dicapai dengan perbandingan tahun 2019 tidak ada perbedaan. Karena semua yang ditargetkan dalam realisasinya sudah teralisasi semua.

c). Analisis Peningkatan dan Penurunan Kinerja

Pada tahun 2020 pencapaian yang dicapai Dinas Pemberdayaan masyarakat dan Desa untuk persentase sarana prasarana yang terpenuhi dengan baik, persentase pelayanan administrasi kepegawaian yang terpenuhi dan terpelihara dengan baik, persentase perencanaan dan kinerja yang tersusun dengan baik sesuai ketentuan, persentase laporan keuangan dan kinerja keuangan SKPD sesuai ketentuan dan Nilai akuntabilitas kinerja instansi pemerintah yang di targetkan sudah memenuhi target yaitu 100% dari yang ditargetkan. Keberhasilan ini dicapai dengan memperhatikan ketersediaan data dan kegiatan yang telah dilaksanakan oleh masing-masing PPTK.

d). Analisis Program/Kegiatan Penunjang Kinerja

Adapun beberapa Program/Kegiatan Penunjang Kinerja untuk mencapai target yang ditentukan adalah :

Anggaran Penunjang Sasaran Strategis Tahun 2020

| No. | Sasaran Strategis | Program | Anggaran (Rp) | Kegiatan | Anggaran (Rp) |
|-----|--|--|------------------|--|------------------|
| 1 | 2 | 3 | 4 | 5 | 6 |
| 1 | Meningkatnya kualitas pemenuhan sarana prasarana perkantoran | Pemenuhan, Peningkatan Sarana/Prasarana Kerja dan Kualitas Sumber Daya Manusia | 438.600.300,- | Pengadaan sarana dan prasarana perkantoran | 306.600.300,- |
| | | | | Pemeliharaan sarana dan prasarana perkantoran | 132.000.000,- |
| 2 | Meningkatnya pemberian pelayanan administrasi kepegawaian SKPD | Pelayanan Administrasi Perkantoran | 811.871.691,- | Penyediaan rapat-rapat, konsultasi dan koordinasi | 259.438.165,- |
| | | | | Penyediaan jasa, bahan, peralatan dan perlengkapan perkantoran | 158.832.050,- |
| | | | | Penyediaan jasa penunjang kinerja SKPD | 393.601.576,- |
| | | Penyebarluasan Informasi Pembangunan dan Pelayanan SKPD | 19.990.800,- | Pelaksanaan kegiatan pameran pembangunan | 19.990.800,- |
| 3 | Meningkatnya kualitas penyusunan | Perencanaan, Pengendalian dan Evaluasi Kinerja SKPD | 43.000.000,- | Penyusunan perencanaan dan Kinerja SKPD | 15.000.000,- |

| | | | | | |
|---|---|---|--------------|--|--------------|
| | perencanaan dan kinerja SKPD | | | | |
| 4 | Meningkatnya kualitas penyusunan laporan keuangan & kinerja keuangan SKPD | Perencanaan, Pengendalian dan Evaluasi Kinerja SKPD | 43.000.000,- | Penyusunan laporan keuangan | 13.000.000,- |
| 5 | Meningkatnya kualitas perencanaan, keuangan, pelaporan | Perencanaan, Pengendalian dan Evaluasi Kinerja SKPD | 43.000.000,- | Pengendalian, evaluasi dan pelaporan kinerja | 15.000.000,- |

Dari semua program/kegiatan penunjang yang ada, ada satu kegiatan yaitu Pelaksanaan kegiatan pameran pembangunan pada tahun 2020 tidak dapat dilaksanakan, karena adanya covid-19. Sedangkan untuk kegiatan yang lain sudah terlaksana semua.

1). Kasubag Umum dan Kepegawaian

Tabel berikut di bawah ini memperlihatkan target dan realisasi indikator kinerja Tahun 2020

| No | Sasaran Strategis | Kinerja Utama | Target | Realisasi | Persentase Capaian |
|----|---|--|--|---|---|
| 1 | Melaksanakan pemenuhan pelayanan administrasi perkantoran, SKPD | Jumlah administrasi perkantoran yang terpenuhi dan terlayani sesuai ketentuan | 23 buah, 23 macam, 29 jenis dan 7 jenis cetakan | 23 buah, 23 macam, 29 jenis dan 7 jenis cetakan | 23 buah, 23 macam, 29 jenis dan 7 jenis cetakan |
| 2 | Melaksanakan pemenuhan dan peningkatan pelayanan sarana dan prasarana dan kualitas SDM SKPD | Jumlah sarana prasarana dan SDM SKPD yang terpenuhi dan terlayani sesuai ketentuan | 4 buah roda empat, 12 buah roda dua, 5 jenis dan 1 orang | 3 buah roda empat (1 buah dimutasikan), 12 buah roda dua, 5 | 3 buah roda empat (1 buah dimutasikan), 12 buah roda dua, 5 |

| | | | | | |
|-------------------|--|---|----------------------|-------------------|---|
| | | | | jenis dan 1 orang | jenis dan 1 orang |
| 3 | Melaksanakan penyebarluasan informasi pembangunan SKPD | -Jumlah partisipasi kegiatan pameran pembangunan -Jumlah pembuatan Website | 2 kali 2 kali | - - | - Kegiatan tidak dilaksanakan karena adanya refocusing dan Covid - Kegiatan ditiadakan pada saat refocusing - |
| Rata-rata capaian | | | | | |

| No | Indikator Kinerja | Realisasi | | Tahun 2020 | | |
|----|--|--|---|--|---|-----------|
| | | 2019 | 2020 | Target | Realisasi | % Capaian |
| 1 | Jumlah administrasi perkantoran yang terpenuhi dan terlayani sesuai ketentuan | 12 buah, 23 macam, 29 jenis dan 7 jenis cetakan | 23 buah, 23 macam, 29 jenis dan 7 jenis cetakan | 23 buah, 23 macam, 29 jenis dan 7 jenis cetakan | 23 buah, 23 macam, 29 jenis dan 7 jenis cetakan | 100% |
| 2 | Jumlah sarana prasarana dan SDM SKPD yang terpenuhi dan terlayani sesuai ketentuan | 4 buah roda empat, 12 buah roda dua, 5 jenis dan 1 orang | 3 buah roda empat (1 buah dimutasikan), 12 buah roda dua, 5 jenis dan 1 orang | 4 buah roda empat, 12 buah roda dua, 5 jenis dan 1 orang | 3 buah roda empat (1 buah dimutasikan), 12 buah roda dua, 5 jenis dan 1 orang | 93,75% |
| 3 | - Jumlah partisipasi | | | | | |

| | | | | | | | |
|--|------------------------------|--|---|---|--------|---|--------|
| | kegiatan pameran pembangunan | | - | - | 2 kali | - | 0% |
| | - Jumlah pembuatan Website | | - | - | 2 kali | - | 0% |
| | Rata-rata Capaian | | | | | | 96,87% |

a). Perbandingan Realisasi dengan Target

Pada tahun 2020 rata-rata capaian kinerja terhadap target dan realisasi kinerja Kasubag Umum dan Kepegawaian yang di capai yaitu terealisasi 96,87%, hal ini dikarenakan dari 3 indikator kinerja yang ada ada 1 indikator yang tidak terlaksana dikarenakan refocusing.

b). Perbandingan Realisasi dengan Realisasi Terkait

Perbandingan pencapaian kinerja tahun 2019 (66,7%) dan tahun 2020 (96,87%) karena ada 1 indikator yang tidak terlaksana dikarenakan refocusing.

c). Analisis Peningkatan dan Penurunan Kinerja

- Jumlah administrasi perkantoran yang terpenuhi dan terlayani sesuai ketentuan dari yang ditargetkan sudah tercapai dan terealisasi 100%.
- Jumlah sarana prasarana dan SDM SKPD yang terpenuhi dan terlayani sesuai ketentuan, dari yang ditargetkan ada 1 buah kendaraan yang di mutasikan sehingga hanya terelaisasi 93,75%.
- Jumlah partisipasi kegiatan pameran pembangunan yang ditarget tidak dapat direalisasikan dikarenakan refocusing dan Covid-19.

- Jumlah pembuatan website tidak dilaksanakan dan di hapus kegiatannya karena dampak refocusing.

d). Analisis Program/Kegiatan Penunjang Kinerja

Adapun beberapa Program/Kegiatan Penunjang Kinerja untuk mencapai target yang ditentukan adalah :

Anggaran Penunjang Sasaran Strategis Tahun 2020

| No. | Sasaran Strategis | Program | Anggaran (Rp) | Kegiatan | Anggaran (Rp) |
|-----|---|--|---------------|--|---------------|
| 1 | 2 | 3 | 4 | 5 | 6 |
| 1 | Melaksanakan pemenuhan pelayanan administrasi perkantoran, SKPD | Pelayanan Administrasi Perkantoran | 811.871.691,- | Penyediaan rapat-rapat, konsultasi dan koordinasi | 259.438.165,- |
| | | | | Penyediaan jasa, bahan, peralatan dan perlengkapan perkantoran | 158.832.050,- |
| | | | | Penyediaan jasa penunjang kinerja SKPD | 393.601.576,- |
| 2 | Melaksanakan pemenuhan dan peningkatan pelayanan sarana dan prasarana dan kualitas SDM SKPD | Pemenuhan, Peningkatan Sarana/Prasarana Kerja dan Kualitas Sumber Daya Manusia | 438.600.300,- | Pengadaan sarana dan prasarana perkantoran | 306.600.300,- |
| | | | | Pemeliharaan sarana dan prasarana perkantoran | 132.000.000,- |
| 3 | Melaksanakan penyebaran | Penyebarluasan Informasi | 19.990.800,- | Pelaksanaan kegiatan pameran | 19.990.800,- |

| | | | | | | |
|--|----------------------------|--------------------------------|--|-------------|--|--|
| | informasi pembangunan SKPD | Pembangunan dan Pelayanan SKPD | | pembangunan | | |
|--|----------------------------|--------------------------------|--|-------------|--|--|

- Program Pelayanan Administrasi Perkantoran

1. Kegiatan Rapat – Rapat Koordinasi dan Konsultasi.

Dengan indikator keluaran jumlah rapat – rapat koordinasi dan konsultasi ke luar daerah, makam minum dengan target kegiatan 12 bulan dan Realisasi 100%, dengan Pagu Anggaran sebesar Rp. 259.438.154,- dengan Realisasi Keuangan Rp. 229.045.555,- atau 88,29%.

2. Kegiatan Penyediaan jasa, bahan, peralatan dan perlengkapan kantor

Dengan indikator keluaran jumlah pembayaran rekening telpon, internet, air dan listrik, alat kebersihan, alat listrik dengan target kegiatan 12 bulan dan Realisasi 100%, dengan Pagu Anggaran sebesar Rp. 158.832.050,- dengan Realisasi Keuangan Rp. 89.683.491,- atau 56,46%.

3. Penyediaan Jasa Penunjang Kinerja SKPD dengan indikator keluaran jumlah terbayarnya PTT dan transaksi keuangan dengan target kegiatan 17 orang PTT 12 bulan dan Realisasi 100%, dengan Pagu Anggaran sebesar Rp. 393.601.476,- dengan Realisasi Keuangan Rp. 388.779.078,- atau 98,77%.

- Program Pemenuhan, Peningkatan Sara/Prasarana Kerja dan Kualitas Sumber Daya Manusia.

1. Kegiatan Pengadaan sarana dan prasarana perkantoran

Dengan indikator keluaran jumlah jenis yang diadakan dengan target kegiatan 13 jenis dan Realisasi 100%, dengan Pagu Anggaran sebesar Rp. 306.600.300,- dengan Realisasi Keuangan Rp. 276.199.000,- atau 90,08%.

2. Pemeliharaan Sarana dan prasarana perkantoran

Dengan indikator keluaran jumlah pemeliharaan sarana dan prasarana perkantoran dengan target kegiatan 6 jenis dan Realisasi 100%, dengan Pagu Anggaran sebesar Rp. 132.000.000,- dengan Realisasi Keuangan Rp. 109.646.737,- atau 83,07%.

- Program Penyebarluasan Informasi Pembangunan dan Pelayanan SKPD

1. Kegiatan Pelaksanaan kegiatan pameran pembangunan.

Kegiatan tidak dapat dilaksanakan dikarenakan Covid-19.

2). Kasubag Perencanaan dan Keuangan

Tabel berikut di bawah ini memperlihatkan target dan realisasi indikator kinerja Tahun 2020

| No | Sasaran Strategis | Kinerja Utama | Target | Realisasi | Persentase Capaian |
|----|---|---|--------------|--------------|--------------------|
| 1 | Melaksanakan penyusunan dokumen perencanaan SKPD sesuai ketentuan | Jumlah Dokumen Perencanaan SKPD (Renja, Renja Perubahan dan Renstra) | 3 Dokumen | 3 Dokumen | 3 Dokumen |
| 2 | Melaksanakan Penyusunan Dokumen Pelaporan Kinerja SKPD sesuai ketentuan | Jumlah Dokumen Pelaporan Kinerja SKPD (LAKIP, LPPD/LKPJ) | 2 Dokumen | 2 Dokumen | 2 Dokumen |
| 3 | Melaksanakan Penyusunan SAKIP SKPD | Jumlah Dokumen SAKIP SKPD (Pohon Kinerja, IKU dan PK) | 3 Dokumen | 3 Dokumen | 3 Dokumen |

| | | | | | |
|--------------------------|---|---|--------------|--------------|--------------|
| 4 | Melaksanakan Penyusunan Laporan Keuangan SKPD (bulanan, triwulan, semesteran dan laporan keuangan akhir | Jumlah dokumen laporan keuangan SKPD sesuai ketentuan (Dokumen Laporan Keuangan Bendahara Pengeluaran, Laporan Keuangan Pertriwulan, Laporan Keuangan semesteran, CALK) | 4 Dokumen | 4 Dokumen | 4 Dokumen |
| Rata-rata Capaian | | | | | 100% |

| No | Indikator Kinerja | Realisasi | | Tahun 2020 | | |
|----|---|-----------|-----------|------------|--------------|-----------|
| | | 2019 | 2020 | Target | Realisasi | % Capaian |
| 1 | Jumlah Dokumen Perencanaan SKPD (Renja, Renja Perubahan dan Renstra) | 3 Dokumen | 3 Dokumen | 3 Dokumen | 3 Dokumen | 3 Dokumen |
| 2 | Jumlah Dokumen Pelaporan Kinerja SKPD (LAKIP, LPPD/LKPJ) | 2 Dokumen | 2 Dokumen | 2 Dokumen | 2 Dokumen | 2 Dokumen |
| 3 | Jumlah Dokumen SAKIP SKPD (Pohon Kinerja, IKU dan PK) | 3 Dokumen | 3 Dokumen | 3 Dokumen | 3 Dokumen | 3 Dokumen |

| | | | | | | |
|--------------------------|---|-----------|-----------|-----------|-----------|-----------|
| 4 | Jumlah dokumen laporan keuangan SKPD sesuai ketentuan (Dokumen Laporan Keuangan Bendahara Pengeluaran, Laporan Keuangan Pertriwulan, Laporan Keuangan semesteran, CALK) | 4 Dokumen | 4 Dokumen | 4 Dokumen | 4 Dokumen | 4 Dokumen |
| Rata-rata Capaian | | | | | | 100% |

a). Perbandingan Realisasi dengan Target

Pada tahun 2020 rata-rata capaian kinerja terhadap target dan realisasi kinerja Kasubag Perencanaan dan Keuangan yang di capai yaitu terealisasi 100%.

b). Perbandingan Realisasi dengan Realisasi Terkait

Perbandingan pencapaian kinerja tahun 2019 (100%) dan tahun 2020 (100%).

c). Analisis Peningkatan dan Penurunan Kinerja

Secara keseluruhan kinerja yang ditargetkan sudah terealisasi semua.

d). Analisis Program/Kegiatan Penunjang Kinerja

Adapun beberapa Program/Kegiatan Penunjang Kinerja untuk mencapai target yang ditentukan adalah :

Anggaran Penunjang Sasaran Strategis Tahun 2020

| No. | Sasaran Strategis | Program | Anggaran (Rp) | Kegiatan | Anggaran (Rp) |
|-----|---|---|---------------|--|---------------|
| 1 | 2 | 3 | 4 | 5 | 6 |
| 1 | Melaksanakan penyusunan dokumen perencanaan SKPD sesuai ketentuan | Perencanaan, Pengendalian dan Evaluasi Kinerja SKPD | 43.000.000,- | Penyusunan perencanaan dan Kinerja SKPD | 15.000.000,- |
| 2 | Melaksanakan Penyusunan Dokumen Pelaporan Kinerja SKPD sesuai ketentuan | Perencanaan, Pengendalian dan Evaluasi Kinerja SKPD | 43.000.000,- | Pengendalian, evaluasi dan pelaporan kinerja | 15.000.000,- |
| 3 | Melaksanakan Penyusunan SAKIP SKPD | Perencanaan, Pengendalian dan Evaluasi Kinerja SKPD | 43.000.000,- | Penyusunan perencanaan dan Kinerja SKPD | 15.000.000,- |
| 4 | Melaksanakan Penyusunan Laporan Keuangan SKPD (bulanan, triwulan, semesteran dan laporan keuangan akhir | Perencanaan, Pengendalian dan Evaluasi Kinerja SKPD | 43.000.000,- | Penyusunan laporan keuangan | 13.000.000,- |

i. Program Perencanaan, Pengendalian dan Evaluasi Kinerja.

1. Kegiatan Penyusunan perencanaan dan kinerja SKPD :

Dengan indikator keluaran jumlah dokumen pelaporan kinerja dengan target 5 dokumen dan realisasi 5 dokumen (100%), dengan pagu anggaran sebesar Rp. 15.000.000,- dengan realisasi keuangan Rp. 12.364.900,- atau 82,43%.

4. Kegiatan Penyusunan laporan keuangan :

Dengan indikator keluaran jumlah dokumen pelaporan kinerja dengan target 4 dokumen dan realisasi 4 dokumen (100%), dengan pagu anggaran sebesar Rp. 13.000.000,- dengan realisasi keuangan Rp. 4.284.900,- atau 32,96%.

5. Kegiatan Pengendalian, evaluasi dan pelaporan kinerja :

Dengan indikator keluaran jumlah dokumen pelaporan kinerja dengan target 3 dokumen dan realisasi 3 dokumen (100%), dengan pagu anggaran sebesar Rp. 15.000.000,- dengan realisasi keuangan Rp. 9.867.300,- atau 65,78%.

4. Sasaran Eselon III (Bidang Bina Pemberdayaan Masyarakat)

Hasil Capaian Realisasi Sasaran Pada Bidang Bina Pemberdayaan Masyarakat

| No | Sasaran Strategis | Kinerja Utama | Target | Realisasi | Persentase Capaian |
|----|---|--|--------|-----------|--------------------|
| 1 | Meningkatnya ekonomi desa | Persentase kelompok usaha ekonomi (BUMDesa) yang terbentuk dan aktif | 100% | 100% | 100% |
| 2 | Meningkatnya pelayanan posyantek dalam pemanfaatan sumber daya alam | Persentase posyantek yang terbentuk dan aktif | 100% | 100% | 100% |
| 3 | Meningkatnya partisipasi masyarakat | Persentase terselenggaranya musyawarah desa | 100% | 0% | 0% |
| | Rata-rata capaian | | | | 100% |

| No | Indikator Kinerja | Realisasi | | Tahun 2020 | | |
|--------------------------|--|-----------|------|------------|-----------|-----------|
| | | 2019 | 2020 | Target | Realisasi | % Capaian |
| 1 | Persentase kelompok usaha ekonomi (BUMDesa) yang terbentuk dan aktif | 100% | 100% | 100% | 100% | 100% |
| 2 | Persentase posyantek yang terbentuk dan aktif | 100% | 100% | 100% | 100% | 100% |
| 3 | Persentase terselenggaranya musyawarah desa | 100% | 0% | 100% | 0% | 0% |
| Rata-rata Capaian | | | | | | 100% |

a) Perbandingan Realisasi Dengan Target

Rata – rata Capaian Kinerja Bidang Bina Pemberdayaan Masyarakat telah terealisasi 100%. Dari 3 indikator kinerja, indikator Persentase Kelompok Usaha Ekonomi (BUMDesa) yang terbentuk dan aktif telah tercapai 100% dari target 100%, indikator lainnya Persentase Posyantek yang terbentuk dan aktif telah tercapai 100% dari target 100%. Untuk indikator terakhir Persentase terselenggaranya musyawarah desa tidak tercapai di karenakan kegiatan tidak dilaksanakan karena adanya refocusing.

b) Perbandingan Realisasi Dengan Realisasi Terkait

Perbandingan target tahun 2020 dengan tahun 2019 yang terdiri dari indikator Persentase Kelompok Usaha Ekonomi (BUMDesa) yang terbentuk dan aktif telah tercapai 100% pada tahun 2020 dan juga tahun

2019 sebelumnya. Pada indikator Persentase Posyantek yang terbentuk dan aktif telah tercapai 100% pada tahun 2020 dan juga tahun 2019 sebelumnya. Sedangkan pada indikator Persentase terselenggaranya musyawarah desa tidak terealisasi dikarenakan adanya refocusing.

c) Analisis Peningkatan / Penurunan Kinerja

- Persentase Kelompok Usaha Ekonomi (BUMDesa) yang terbentuk dan aktif.

Persentase Kelompok Usaha Ekonomi (BUMDesa) yang terbentuk dan aktif yang dilaksanakan oleh Bidang Bina Pemberdayaan Masyarakat pada Dinas Pemberdayaan Masyarakat dan Desa Kabupaten Tanah Laut di tahun 2020 ditargetkan mencapai angka 100%. Adapun kegiatan yang berkaitan dengan Persentase Kelompok Usaha Ekonomi (BUMDesa) yang terbentuk dan aktif berada pada Seksi Bina Pemberdayaan Ekonomi Usaha Masyarakat.

- Persentase Posyantek yang terbentuk dan aktif.

Persentase Posyantek yang terbentuk dan aktif yang dilaksanakan oleh Bidang Bina Pemberdayaan Masyarakat pada Dinas Pemberdayaan Masyarakat dan Desa Kabupaten Tanah Laut di tahun 2020 ditargetkan mencapai angka 100%. Adapun kegiatan yang berkaitan dengan

- Persentase Posyantek yang terbentuk dan aktif berada pada Seksi Bina Pemberdayan Sumber Daya Alam dan TTG.
- Persentase terselenggaranya musyawarah desa.

Persentase terselenggaranya musyawarah desa yang dilaksanakan oleh Bidang Bina Pemberdayaan Masyarakat pada Dinas Pemberdayaan Masyarakat dan Desa Kabupaten Tanah Laut di tahun 2020 tidak terealisasi dikarenakan adanya refocusing. Adapun kegiatan yang berkaitan dengan Persentase terselenggaranya musyawarah desa berada pada Seksi Bina Pemberdayaan Partisipasi Masyarakat.

Pencapaian atas semua target indikator ini tercapai atas kerja keras dan kerjasama seluruh pegawai Dinas Pemberdayaan Masyarakat dan Desa Kabupaten Tanah Laut khususnya pada Bidang Bina Pemberdayaan Masyarakat.

d) Analisis Program/Kegiatan Penunjang Kinerja

Anggaran Penunjang Sasaran Strategis Tahun 2020

| No. | Sasaran Strategis | Program | Anggaran (Rp) | Kegiatan | Anggaran (Rp) |
|-----|---|---------------------------------------|---------------|--|---------------|
| 1 | 2 | 3 | 4 | 5 | 6 |
| 1 | Meningkatnya ekonomi desa | Pembinaan dan Pemberdayaan Masyarakat | 684.896.460,- | Pembinaan dan pemberdayaan usaha dan ekonomi masyarakat | 161.774.560,- |
| 2 | Meningkatnya pelayanan posyantek dalam pemanfaatan sumber daya alam | Pembinaan dan Pemberdayaan Masyarakat | 684.896.460,- | Pembinaan dan pemberdayaan sumber daya alam dan teknologi tepat guna | 128.047.000,- |
| 3 | Meningkatnya partisipasi masyarakat | Pembinaan dan Pemberdayaan Masyarakat | 684.896.460,- | Pembinaan, pemberdayaan dan partisipasi masyarakat | 370.074.900,- |

1) Kepala Seksi Bina Pemberdayaan Ekonomi Usaha Masyarakat

Tabel berikut di bawah ini memperlihatkan target dan realisasi indikator kinerja

Tahun 2020

| No. | Sasaran Strategis | Kinerja Utama | Target | Realisasi | Persentase Capaian |
|-----|--------------------------------|----------------------------|------------|------------|--------------------|
| 1 | Melaksanakan Pembinaan BUMDesa | Jumlah BUMDesa yang Dibina | 85 BUMDesa | 85 BUMDesa | 100% |
| 2 | Melakukan Fasilitasi | Jumlah BUMDesa | | | |

| | | | | | |
|-------------------|--|---|-------------|-------------|---------|
| | Pembentukan BUMDesa | yang dibentuk | 5 BUMDesa | 15 BUMDesa | 300% |
| 3 | Melaksanakan Pendataan Pelaku Usaha Ekonomi Desa | Jumlah Kec. Di data Pelaku Usaha Ekonomi yang di Data | 2 Kecamatan | 2 Kecamatan | 100% |
| Rata-rata capaian | | | | | 166,67% |

| No | Indikator Kinerja | Realisasi | | Tahun 2020 | | |
|-------------------|---|------------|-------------|-------------|-------------|-----------|
| | | 2019 | 2020 | Target | Realisasi | % Capaian |
| 1 | Jumlah BUMDesa yang dibina | 75 BUMDesa | 85 BUMDesa | 85 BUMDesa | 85 BUMDesa | 100% |
| 2 | Jumlah BUMDesa yang dibentuk | 75 BUMDesa | 5 BUMDesa | 5 BUMDesa | 15 BUMDesa | 300% |
| 3 | Jumlah Kec. Di data Pelaku Usaha Ekonomi yang di Data | - | 2 Kecamatan | 2 Kecamatan | 2 Kecamatan | 100% |
| Rata-rata Capaian | | | | | | 166,67% |

a) Perbandingan Realisasi Dengan Target

Rata – rata kinerja Seksi Bina Pemberdayaan Ekonomi Usaha Masyarakat terealisasi 166,67%, hal ini dikarenakan dari 3 indikator kinerja yang ada, ada 1 indikator yang pada tahun ini tidak dilaksanakan realisasinya melebihi target.

b) Perbandingan Realisasi Dengan Realisasi Terkait

Perbandingan pencapaian kinerja tahun 2020 (166,67%) dan tahun 2019 (67%), hal ini disebabkan karena 1 indikator realisasinya melebihi target.

c) Analisis Peningkatan / Penurunan Kinerja

a. Jumlah BUMDesa yang dibina

Tahun 2020 BUMDesa yang dibina sebanyak 75 BUMDesa, yang berarti terealisasi 100%. Dalam pelaksanaan kegiatan ini tidak ada kendala yang dihadapi.

b. Jumlah BUMDesa yang dibentuk

Tahun 2020 BUMDesa yang terbentuk sebanyak 15 BUMDesa melebihi Dari target yang direncanakan yaitu 5 BUMDesa, yang berarti terealisasi 166,67%. Dalam pelaksanaan kegiatan ini tidak ada kendala yang dihadapi.

c. Jumlah Pelaku Usaha Ekonomi yang didata

Tahun 2020 dilakukan pendataan Pelaku Usaha Ekonomi pada 2 Kecamatan dan terealisasi 100%.

d) Analisis Program/Kegiatan Penunjang Kinerja

Anggaran Penunjang Sasaran Strategis Tahun 2020

| No. | Sasaran Strategis | Program | Anggaran (Rp) | Kegiatan | Anggaran (Rp) |
|-----|---|---------------------------------------|---------------|---|---------------|
| 1 | 2 | 3 | 4 | 5 | 6 |
| 1 | Melaksanakan pembinaan BUMDesa | Pembinaan dan Pemberdayaan Masyarakat | 684.896.460,- | Pembinaan dan pemberdayaan usaha dan ekonomi masyarakat | 161.774.560,- |
| 2 | Melakukan Fasilitasi pembentukan BUMDes | Pembinaan dan Pemberdayaan Masyarakat | 684.896.460,- | Pembinaan dan pemberdayaan usaha dan ekonomi masyarakat | 161.774.560,- |

| | | | | | |
|---|---|---------------------------------------|---------------|---|---------------|
| 3 | Melakukan pendataan pelaku usaha ekonomi Didesa | Pembinaan dan Pemberdayaan Masyarakat | 684.896.460,- | Pembinaan dan pemberdayaan usaha dan ekonomi masyarakat | 161.774.560,- |
|---|---|---------------------------------------|---------------|---|---------------|

- Program Pemberdayaan Masyarakat

Kegiatan Pembinaan dan pemberdayaan usaha ekonomi masyarakat :

1. Pembinaan dan Fasilitasi Pembentukan BUMdes, dengan Indikator Keluaran jumlah Bumdesa dengan target 75 BUMDesa dan terealisasi 99 BUMDesa atau 132%, jumlah kecamatan yang melakukan pemetaan usaha ekonomi desa dengan target 2 kecamatan terea dengan target 1 program database teralisasi 100%, jumlah BUMDesa yang aktif dengan target 5 BUMDesa terealisasi 100% sehingga kegiatan ini dikategorikan sangat berhasil, adapun ketersediaan dana untuk kegiatan ini sebesar Rp. 161.774.560,- dengan Realisasi keuangan sebesar Rp. 148,584.000,- atau 91,85%.

Badan Usaha Milik Desa yang terbentuk

| NO KEC | | NAMA DESA | NAMA BUMDES | Tanggal Pendirian | Jenis Usaha | Status |
|--------|---|-----------------------|-------------------|-------------------|---|--------|
| 1 | | KEC. PELAIHARI | | | | |
| | 1 | Ambungan | Kayangan Makmur | 06 Juli 2015 | Fotocopy & Laminating | Tidak |
| | 2 | Tampang | Amanah | 10 Juni 2013 | Penggemukan Sapi, Pengelolaan gedung olahraga | Aktif |
| | 3 | Telaga | Sejahtera Bersama | xx xxxx 2018 | Penggemukan sapi, SPP | Aktif |
| | 4 | Bumi Jaya | Karya jaya | 13 Januari 2016 | Jasa, Pengelolaan Pasar Desa, SP, Perdagangan, pengelolaan obyek wisata | Aktif |

| | | | | | | |
|----------|----|------------------------|------------------------|-------------------|---|-------|
| | 5 | Panjaratan | Makmur Bersama | 26 Juni 2019 | Pariwisata, Saprodi, Penyewaan Tenda, Foto copy, ATK, Jual beli Gabah, Pengelolaan air bersih | Tidak |
| | 6 | Kampung Baru | Karya Bersama | 12 Oktober 2017 | Pengadaan pupuk, Pangkalan gas, SP, Bulog | Aktif |
| | 7 | Panggung Baru | Gawi Manuntung | 01 Juli 2019 | Penggemukan Sapi, Penyewaan Organ, Saprodi, SP | Tidak |
| | 8 | Sungai Riam | Riam Jaya Abadi | 01 Juli 2019 | | |
| | 9 | Ujung Batu | Jaya Makmur Keramaian | 01 Juli 2019 | | |
| | 10 | Sumber Mulia | Sumber Rezeki | 01 Juli 2020 | | |
| | 11 | Tungkaran | Tungkaran Mandiri | 14 Juli 2020 | | |
| 2 | | KEC. BAJUIN | | | | |
| | 1 | Tirta Jaya | Bina Bersama | 24 Mei 2016 | Kompos, material, sembako | Tidak |
| | 2 | Ketapang | Tunas Karya | 25 Oktober 2016 | sembako, material | Tidak |
| | 3 | Tebing Siring | Mugi Rahayu | 18 Desember 2017 | Jasa, Kerjasama pihak ke 3 | Aktif |
| | 4 | Sei Bakar | Gawi Bersama | 24 Juni 2019 | Pengelolaan Gedung Olahraga, Penyewaan Sound system, Madu Kalulut, Penjualan Saprodi, Material | Aktif |
| | 5 | Galam | Mandiri Bersama | 03 Juli 2019 | Jasa Pembayaran listrik, Madu Kalulut, Pengadaan Material, Peternakan Unggas petelur, Pengelolaan air bersih, Pengelolan wisata | Tidak |
| | 6 | Pemalongan | Fajar Sejahtera | 27 Agustus 2019 | Pengelolaan Gedung olahraga, Toko ATK | Aktif |
| | 7 | Tanjung | Tanjung Raya Perkasa | 27 Agustus 2019 | | |
| | 8 | Kunyit | Kunyit Berusaha Selalu | 04 Agustus 2020 | | |
| | 9 | Bajuin | Kayuh Baimbai | 28 September 2020 | | |
| 3 | | KEC. BATU AMPAR | | | | |
| | 1 | Damit | Bina Sejahtera | 06 Juli 2015 | Penggemukan sapi dan SP | Aktif |

| | | | | | | |
|---|----|-----------------------|-------------------------|-------------------|--|-------|
| | 2 | Batu Ampar | Batu Ampar | Tahun 2011 | Perguliran Dana | Aktif |
| | 3 | Durian Bungkok | Durian Bungkok | 01 Juni 2016 | Unit Pasar | Aktif |
| | 4 | Gunung Mas | Gunung Mas | 10 Maret 2018 | Penjualan Sembako | Aktif |
| | 5 | Pantai Linuh | Maju Jaya | 29 Oktober 2018 | Pengelolaan air bersih, Pengadaan Material | Tidak |
| | 6 | Tajau Mulya | Tajau Mulya Makmur | 01 Juli 2018 | Bidang Produksi dan perdagangan | Tidak |
| | 7 | Damar Lima | Tunas Abadi | 14 Mei 2018 | Penggemukan Sapi, Pengelolaan Air Bersih | Tidak |
| | 8 | Jilatan | Berkat Maju Bersama | xx xxxx 2018 | Jasa PPOB | Aktif |
| | 9 | Gunung Melati | Mekar Sedayu | xx xxxx 2019 | | |
| | 10 | Jilatan Alur | Makmur Jaya | xx xxxx 2019 | | |
| | 11 | Bluru | Berkah Jaya Mandiri | xx xxxx 2019 | | |
| 4 | | KEC. JORONG | | | | |
| | 1 | Simpang 4 Sungai Baru | Karya Putra Pribumi | 16 Mei 2017 | Jasa Angkutan, Perkebunan, Peternakan | Tidak |
| | 2 | Asam Jaya | Bina Bakti Sejahtera | 11 Juni 2014 | pengelola pasar, pamsimas | Tidak |
| | 3 | Alur | Harapan Sejahtera | 29 Oktober 2014 | Air Bersih | Aktif |
| | 4 | Karang Rejo | Sejahtera | 15 September 2016 | penggemukan sapi dan jasa | Aktif |
| | 5 | Swarangan | Marlin Jaya Mandiri | November 2018 | Jual Beli BBM, Pengelolaan Pasar, Pengadaan Tenaga Kerja | Aktif |
| | 6 | Asam-asam | Maju Jaya Bersama | 01 Desember 2018 | Jasa, Perikanan | Tidak |
| | 7 | Jorong | Berkah Ibu | 24 April 2019 | Tambak Ikan, Saprodi, Jual beli sawit, Kerjasama pihak ke 3, Pelelangan Ikan | |
| | | Muara Asam-Asam | Putra Samudra | 18 Februari 2018 | Pengelolaan Air Bersih | Tidak |
| 5 | | KEC. KINTAP | | | | |
| | 1 | Pandan Sari | Mitra Rumpun Pandansari | 12 Nopember 2015 | Pasar Desa, Wisata Desa, Jasa | Aktif |
| | 2 | Kintap | Al-Mu'awanah | 02 September 2015 | Jasa angkutan, penggemukan | Tidak |

| | | | | | | |
|----------|----|----------------------|---------------------|-------------------|---|-------|
| | | | | | ternak, simpan pinjam | |
| | 3 | Kintapura | Amanah | 19 Oktober 2015 | Foto copy dan ATK | Tidak |
| | 4 | Sungai Cuka | Srindat Jaya | 20 Oktober 2015 | Jasa, Pertanian, Peternakan, IRT | Tidak |
| | 5 | Riam Adungan | Riam Jaya | 13 Oktober 2015 | Jasa, perdagangan, perkebunan, industri | Tidak |
| | 6 | Muara Kintap | Muara Maju Bersama | 22 Juni 2015 | IRT, Perikanan, Perkebunan, Peternakan, pasar desa, SP, Pengadaan barang Jasa | Tidak |
| | 7 | Salaman | Salaman Membangun | 05 Mei 2015 | Jasa Angkutan dan perkebunan | Tidak |
| | 8 | Kintap Kecil | Riam Jaya | 25 September 2015 | Tani, Kebun, Ternak, Jasa IRT | Tidak |
| | 9 | Pasir Putih | Barkat Manuntung | 03 September 2015 | Perkebunan, pertanian, material, SP, Peternakan, Jasa | Tidak |
| | 10 | Sumber Jaya | Usaha Bersama | 28 September 2015 | Perikanan, IRT, Jasa, Peternakan | Aktif |
| | 11 | Bukit Mulia | Berkah Mulia | 30 September 2015 | Pertanian, Perkebunan, perdagangan, Jasa, Pertambangan | Tidak |
| | 12 | Kebun Raya | Maju Bersama | 30 September 2015 | Perkebunan, IRT, Jasa | Tidak |
| | 13 | Mekar Sari | Maju Bersama | 28 September 2015 | Jasa, Perdagangan, Pertanian, Peternakan, Perkebunan, IRT, SPP | Tidak |
| | 14 | Sebamban Baru | Bumdes Maju Bersama | 19 Oktober 2015 | - | Tidak |
| 6 | | KEC. TAKISUNG | | | | |
| | 1 | Benua Tengah | Maju Bersama | 01 Juli 2018 | Saprotan, Pengelolaan Sampah | Tidak |
| | 2 | Sumber Makmur | Maju Jaya | 14 Desember 2017 | Perdagangan, Jasa | Tidak |
| | 3 | Pagatan Besar | Bina Maju Lestari | 10 Agustus 2018 | Ekowisata Hutan Mangrove | Aktif |
| | 4 | Kuala Tambangan | Batu Lima Tambangan | 22 Oktober 2018 | Jasa, Perdagangan | Tidak |
| | 5 | Ranggang | Karya Bersama | 10 Nov 2018 | Pengelolaan Portal, Pembuatan Harang | Tidak |
| | 6 | Batilai | Jaya Bersama | 28 Nopember 2018 | Persewaan Peralatan Pesta, Pengelolaan Wisata | Tidak |
| | 7 | Telaga | Berkat Sepakat | 04 Desember 2018 | Jasa, Perdagangan | Tidak |

| | | | | | | |
|----------|----|---------------------------|--------------------------|------------------|---|-------|
| | | Langsat | | | | |
| | 8 | Gunung Makmur | Maju Bersama | 17 Desember 2018 | Jasa, Perdagangan | Tidak |
| | 9 | Takisung | Karya Bhakti Bersama | 05 Desember 2018 | Pengelolaan Wisata Pantai | Tidak |
| | 10 | Benua Lawas | Bangun Banua | 05 Desember 2019 | | |
| | 11 | Ranggang Dalam | Berkat Bakula | 05 Desember 2019 | | |
| | 12 | Tabanio | Usaha Bersama | 05 Desember 2019 | | |
| 7 | | KEC. PANYIPATAN | | | | |
| | 1 | Tanjung Dewa | Tanjung Bersama | 01 Desember 2014 | Industri RT, Simpan pinjam | Tidak |
| | 2 | Batakan | Bangun Banua | 28 Nopember 2014 | Konstruksi, Industri RT), SPP, Wisata, Pertanian, perkebunan, perikanan | Tidak |
| | 3 | Kandangan Baru | Munggu Jaya | 02 April 2016 | ATK, Saprotan | Tidak |
| | 4 | Sukaramah | Karya Mandiri | 02 April 2019 | | |
| | 5 | Kuringkit | Rakat Mufakat | 06 Juli 2020 | | |
| | 6 | Panyipatan | Panyipatan Jaya | 13 Juli 2020 | | |
| | 7 | Kandangan Lama | Kandangan Lama Sejahtera | 14 Juli 2020 | | |
| 8 | | KEC. TAMBANG ULANG | | | | |
| | 1 | Martadah Baru | Tri Tunggul Mandiri | 30 Januari 2018 | Jasa, Pasar Desa, Objek wisata, Bank Sampah, Perdagangan | Aktif |
| | 2 | Pulau Sari | Rakat Mufakat | 27 Desember 2018 | Jasa, Pasar Desa, Bank Sampah | Aktif |
| | 3 | Martadah | Tarini Jaya | 11 Maret 2019 | Bank Sampah, Pengelolaan Air Bersih, Pengelolaan Portal | Tidak |
| | 4 | Gunung Raja | Sinar Jaya | 08 April 2019 | Cafeteria, Kios Desa, Bank Sampah, Kerjasama Pihak ke 3 | Tidak |
| | 5 | Bingkulu | Bingkulu Sejahtera | 05 Juli 2019 | Jual Saprodi, Jasa PPOB, Penggemukan sapi, ATK dan Foto copy | Tidak |
| | 6 | Sungai Jelai | Sungai Jelai Sejahtera | 05 Agustus 2020 | | |
| | 7 | Sungai Pinang | Sungai Pinang | 23 Oktober 2020 | | |

| | | | | | | |
|------------------------|----|-----------------------------|---------------------------|-------------------|------------------------------------|-------|
| | | | Jaya Abadi | | | |
| 9 | | KEC. BATI-BATI | | | | |
| | 1 | Ujung | Ujung | 01 Maret 2018 | Usaha Batako | Tidak |
| | 2 | Banyu Irang | Maju Bersama | 01 Maret 2018 | Jasa, Perdagangan, Perkebunan | Aktif |
| | 3 | Banua Raya | Benua Raya Mufakat | 18 Desember 2015 | Pertanian, SP | Tidak |
| | 4 | Nusa Indah | Anugerah Jaya | 18 Maret 2016 | Jasa, Waserda, Saprotan, SP | Tidak |
| | 5 | Ujung Baru | Gawi Sabumi | 09 Desember 2016 | Pertanian, Jasa, SP, Sewa Tenda | Aktif |
| | 6 | Pandahan | Boga Jaya | 11 Januari 2017 | Pasar Desa, Desa Wisata | Aktif |
| | 7 | Bentok Darat | Bentok Darat sejahtera | 28 Juli 2018 | Jasa penyewaan Tenda, Pertanian | Aktif |
| | 8 | Sambangan | Gawi Manuntung | 14 September 2018 | Perdagangan, Jasa | Tidak |
| | 9 | Padang | Padang Berkah Makmur | 23 September 2019 | - | Tidak |
| | 10 | Bentok Kampung | Mandiri Sejahtera | 23 September 2019 | | |
| | 11 | Liang Anggang | Berkah Karya Abadi | 23 Juni 2020 | | |
| | 12 | Kait-Kait | Maju Bersama | 21 September 2020 | | |
| 10 | | KEC. KURAU | | | | |
| | 1 | Bawah Layung | Amanah | 23 September 2019 | | |
| | 2 | Tambak Karya | Karya Bersama | 18 Agustus 2020 | | |
| | 3 | Tambak Sarinah | Jaya Sejahtera | 23 September 2020 | | |
| | 4 | Sarikandi | Sarikandi Maju | 27 Agustus 2020 | | |
| 11 | | KEC. BUMI MAKMUR | | | | |
| | 1 | Bumi Harapan | Jaya Sejahtera | 23 Maret 2017 | Jasa, perdagangan | Tidak |
| | 2 | Sungai Rasau | Anugerah | 19 Juli 2017 | Waserda, Pertanian, Perikanan | Aktif |
| | 3 | Handil Gayam | Berkat Usaha | 16 Maret 2018 | Jasa, Saprotan | Aktif |
| | 4 | Handil Birayang Atas | Ruhui Rahayu | 01 April 2018 | Jasa dan Sarana Produksi | Aktif |
| | 5 | Handil Birayang Bawah | Sumber Makmur | 24 Mei 2018 | Jasa dan Sapropdi | Tidak |
| | | | | | | |
| TOTAL BUMDesa = | | | 99 | | | |

Foto Kegiatan Pembinaan dan Fasilitasi Pembentukan BUMdes



2) Kepala Seksi Bina Pemberdayaan Sumber Daya Alam dan TTG

Tabel berikut di bawah ini memperlihatkan target dan realisasi indikator kinerja Tahun 2020

| No | Sasaran Strategis | Kinerja Utama | Target | Realisasi | Persentase Capaian |
|----|---|---|-----------------------------|------------------------|--|
| 1 | Melakukan pembinaan posyantek desa dan kecamatan | Jumlah posyantek desa dan kecamatan yang dibina | 70 Posyantek | 70 Posyantek | 100% |
| 2 | Melakukan fasilitasi pembentukan Posyantek | Jumlah fasilitasi posyantek yang terbentuk | 10 Desa/1 Kecamatan | - | Kegiatan tidak dilaksanakan karena adanya refocusing |
| 3 | Melakukan pelatihan pemberdayaan sumber daya alam desa | Jumlah desa yang mengikuti pelatihan pemanfaatan sumber daya alam desa yang berdayaguna | 10 Desa, 10 Kecamatan | - | Kegiatan tidak dilaksanakan karena adanya refocusing |
| 4 | Melakukan pemberdayaan teknologi tepat guna | Jumlah alat teknologi tepat guna yang dimanfaatkan | 2 alat teknologi | - | Kegiatan tidak dilaksanakan karena adanya refocusing |
| 5 | Melakukan pembinaan pemberdayaan desa berciri khas yang dibina | Jumlah desa berciri khas yang terbina | 5 desa berciri khas | 5 desa berciri khas | 100% |
| 6 | Mengikuti dalam lomba inovasi dan kreasi TTG Tk Propinsi dan Nasional | Jumlah inovasi yang diikuti lomba inovasi dan kreasi TTG Tk Propinsi dan Nasional | 3 Inovasi | - | Kegiatan tidak dilaksanakan karena adanya refocusing |

| | | | | | |
|-------------------|---|--|-----------------|---|--|
| 7 | Melaksanakan lomba inovasi dan kreasi TTG Tingkat Kabupaten | Jumlah peserta/kelompok masyarakat yang mengikuti lomba inovasi dan kreasi TTG Tingkat Kabupaten | 1 kali kegiatan | - | Kegiatan tidak dilaksanakan karena adanya refocusing |
| 8 | Mengikuti Gelar TTG Nasional | Jumlah TTG yang diikuti dalam Gelar TTG Nasional | 1 kali kegiatan | - | Kegiatan tidak dilaksanakan karena adanya refocusing |
| 9 | Melaksanakan Gelar TTG Kabupaten | Jumlah TTG yang ikutserta dalam Gelar TTG Kabupaten | 1 kali kegiatan | - | Kegiatan tidak dilaksanakan karena adanya refocusing |
| Rata-rata capaian | | | | | 7,31% |

| No | Indikator Kinerja | Realisasi | | Tahun 2020 | | |
|----|---|--------------|--------------|--------------|--------------|--|
| | | 2019 | 2020 | Target | Realisasi | % Capaian |
| 1 | Jumlah posyantek desa dan kecamatan yang dibina | 21 Posyantek | 40 Posyantek | 70 Posyantek | 70 Posyantek | 100% |
| 2 | Jumlah fasilitasi posyantek yang terbentuk | 2 kali | 10 Posyantek | 10 Posyantek | - | Kegiatan tidak dilaksanakan karena adanya refocusing |
| 3 | Jumlah desa yang | | | 10 Desa, | | Kegiatan tidak dilaksanakan |

| | | | | | | | |
|---|--|--|------------------|---------------------|---------------------|---------------------|--|
| | mengikuti pelatihan pemanfaatan sumber daya alam desa yang berdayaguna | | - | - | 10 Kecamatan | - | karena adanya refocusing |
| 4 | Jumlah alat teknologi tepat guna yang dimanfaatkan | | 1 alat teknologi | - | 2 alat teknologi | - | Kegiatan tidak dilaksanakan karena adanya refocusing |
| 5 | Jumlah desa berciri khas yang terbina | | - | 5 desa berciri khas | 5 desa berciri khas | 5 desa berciri khas | 100% |
| 6 | Jumlah inovasi yang diikuti lomba inovasi dan kreasi TTG Tk Propinsi dan Nasional | | 3 Inovasi | - | 2 kali kegiatan | - | Kegiatan tidak dilaksanakan karena adanya refocusing |
| 7 | Jumlah peserta/kelompok masyarakat yang mengikuti lomba inovasi dan kreasi TTG Tingkat Kabupaten | | 35 peserta | - | 1 kali kegiatan | - | Kegiatan tidak dilaksanakan karena adanya refocusing |
| 8 | Jumlah TTG yang diikuti dalam Gelar TTG Nasional | | 1 TTG | - | 1 kali kegiatan | - | Kegiatan tidak dilaksanakan karena adanya refocusing |

| | | | | | | | |
|--------------------------|---|--|--------|---|-----------------|---|--|
| 9 | Jumlah TTG yang ikutserta dalam Gelar TTG Kabupaten | | 37 TTG | - | 1 kali kegiatan | - | Kegiatan tidak dilaksanakan karena adanya refocusing |
| Rata-rata Capaian | | | | | | | 100% |

a) Perbandingan Realisasi Dengan Target

Rata – rata kinerja Seksi Bina Pemberdayaan Sumber Daya Alam dan TTG terealisasi 100%, hal ini dikarenakan ada beberapa indikator yang tidak dilaksanakan pada tahun 2020 dikarenakan regocusing jadi ada 2 kegiatan yang dapat dilaksanakan.

b) Perbandingan Realisasi dengan Realisasi Terkait

Perbandingan pencapaian kinerja tahun 2020 (100%) dan tahun 2019 (59%), hal ini disebabkan karena ada beberapa indikator yang kegiatannya tidak dilaksanakan pada tahun 2020.

c) Analisis Peningkatan/Penurunan Kinerja

- Jumlah Posyantek desa dan kecamatan yang dibina.

Tahun 2020 Posyantek desa dan kecamatan yang dibina sebanyak 10 Desa. Dalam pelaksanaan kegiatan ini tidak ada kendala yang dihadapi.

- Jumlah fasilitasi Posyantek yang terbentuk.

Tahun 2020 kegiatan ini ditiadakan Karena adanya refocusing sehingga ada beberapa kegiatan yang harus di hapus.

- Jumlah desa yang mengikuti pelatihan pemanfaatan sumber daya alam desa yang berdayaguna.

Tahun 2020 kegiatan ini ditiadakan Karena adanya refocusing sehingga ada beberapa kegiatan yang harus di hapus.

- Jumlah alat teknologi tepat guna yang dimanfaatkan.

Tahun 2020 kegiatan ini ditiadakan karena adanya refocusing sehingga ada beberapa kegiatan yang harus dihapus.

- Jumlah desa berciri khas yang terbina.

Tahun 2020 dari 5 desa yang ditargetkan sudah terealisasi 5 desa.

- Jumlah inovasi yang diikuti lomba inovasi dan kreasi TTG tingkat Provinsi dan Nasional.

Tahun 2020 kegiatan ini ditiadakan karena adanya refocusing sehingga ada beberapa kegiatan yang harus dihapus.

- Jumlah peserta/kelompok masyarakat yang mengikuti lomba inovasi dan kreasi TTG tingkat Kabupaten.

Tahun 2020 kegiatan ini ditiadakan karena adanya refocusing sehingga ada beberapa kegiatan yang harus dihapus informasi yang telah disampaikan dengan benar dan tepat.

- Jumlah TTG yang diikuti dalam Gelar TTG Nasional.

Tahun 2020 kegiatan ini ditiadakan karena adanya refocusing sehingga ada beberapa kegiatan yang harus dihapus informasi yang telah disampaikan dengan benar dan tepat.

- Jumlah TTG yang ikut serta dalam Gelar TTG Kabupaten.

Tahun 2020 kegiatan ini ditiadakan karena adanya refocusing sehingga ada beberapa kegiatan yang harus dihapus informasi yang telah disampaikan dengan benar dan tepat.

d) Analisis Program/Kegiatan Penunjang Kinerja

Program/Kegiatan penunjang kinerja Seksi Bina Pemberdayaan Sumber Daya Alam dan TTG adalah :

Anggaran Penunjang Sasaran Strategis Tahun 2020

| No. | Sasaran Strategis | Program | Anggaran (Rp) | Kegiatan | Anggaran (Rp) |
|-----|--|---------------------------------------|------------------|--|------------------|
| 1 | 2 | 3 | 4 | 5 | 6 |
| 1 | Melakukan pembinaan posyantek desa dan kecamatan | Pembinaan dan Pemberdayaan Masyarakat | 684.896.460,- | Pembinaan dan pemberdayaan sumber daya alam dan teknologi tepat guna | 128.047.000,- |
| 2 | Melakukan fasilitasi pembentukan Posyantek | Pembinaan dan Pemberdayaan Masyarakat | 684.896.460,- | Pembinaan dan pemberdayaan sumber daya alam dan teknologi tepat guna | 128.047.000,- |
| 3 | Melakukan pelatihan pemberdayaan sumber daya alam desa | Pembinaan dan Pemberdayaan Masyarakat | 684.896.460,- | Pembinaan dan pemberdayaan sumber daya alam dan teknologi tepat guna | 128.047.000,- |
| 4 | Melakukan pemberdayaan teknologi tepat guna | Pembinaan dan Pemberdayaan Masyarakat | 684.896.460,- | Pembinaan dan pemberdayaan sumber daya alam dan teknologi tepat guna | 128.047.000,- |
| 5 | Melakukan pembinaan pemberdayaan desa berciri khas yang dibina | Pembinaan dan Pemberdayaan Masyarakat | 684.896.460,- | Koordinasi pembinaan desa yang berciri khas | 25.000.000,- |

| | | | | | |
|---|---|---------------------------------------|---------------|--|---------------|
| 6 | Mengikuti dalam lomba inovasi dan kreasi TTG Tk Propinsi dan Nasional | Pembinaan dan Pemberdayaan Masyarakat | 684.896.460,- | Pembinaan dan pemberdayaan sumber daya alam dan teknologi tepat guna | 128.047.000,- |
| 7 | Melaksanakan lomba inovasi dan kreasi TTG Tingkat Kabupaten | Pembinaan dan Pemberdayaan Masyarakat | 684.896.460,- | Pembinaan dan pemberdayaan sumber daya alam dan teknologi tepat guna | 128.047.000,- |
| 8 | Mengikuti Gelar TTG Nasional | Pembinaan dan Pemberdayaan Masyarakat | 684.896.460,- | Pembinaan dan pemberdayaan sumber daya alam dan teknologi tepat guna | 128.047.000,- |
| 9 | Melaksanakan Gelar TTG Kabupaten | Pembinaan dan Pemberdayaan Masyarakat | 684.896.460,- | Pembinaan dan pemberdayaan sumber daya alam dan teknologi tepat guna | 128.047.000,- |

- Program Pembinaan dan Pemberdayaan Masyarakat

Kegiatan Pembinaan dan pemberdayaan sumber daya alam dan teknologi tepat guna :

1. Terlaksananya kegiatan sosialisasi posyantek dengan target kegiatan 10 desa dengan target kinerja 100% dan realisasi 100%, jumlah terlaksananya pelatihan kelembagaan posyantek kecamatan dengan target kegiatan 1 kali kegiatan dengan target kinerja 100% dan realisasi 100%, dengan Pagu Anggaran sebesar

Rp. 128.047.000,- dengan Realisasi Keuangan Sebesar Rp. 101.317.200,- atau 79,13%.

Kegiatan Koordinasi pembinaan desa yang berciri khas :

1. Melakukan pembinaan terhadap desa yang berciri dengan target kinerja 5 desa dan tercapai Target Kinerja 100% dan Realisasi 100% dengan Pagu Anggaran sebesar Rp. 25.000.000,- dengan Realisasi Keuangan Sebesar Rp. 17.407.500,- atau 68,63%.

Foto Seksi Bina Pemberdayaan Sumber Daya Alam dan TTG





3) Kepala Seksi Bina Pemberdayaan Partisipasi Masyarakat

Tabel berikut di bawah ini memperlihatkan target dan realisasi indikator kinerja

Tahun 2020

| No. | Sasaran Strategis | Kinerja Utama | Target | Realisasi | Persentase Capaian |
|-----|--|--|---------|-----------|--|
| 1 | Melakukan kegiatan Manunggal Tuntung Pandang | Jumlah desa yang mendapatkan Program Manunggal Tuntung Pandang se Kabupaten Tanah Laut | 26 desa | 9 Desa | 100% (pada saat refocusing menjadi 9 Desa) |
| 2 | Melakukan pembinaan musyawarah desa | Jumlah Pelaksanaan pembinaan Musrenbangdes sesuai dengan aturan | - | - | |
| 3 | Melakukan Pembinaan KPMD | Jumlah KPMD yang terlatih dan Sosialisasi Pembentukan KPMD di Kecamatan | 48 KPM | - | Kegiatan tidak dilaksanakan karena adanya refocusing |
| 4 | Melakukan pembinaan LPMD | Jumlah LPMD yang dibina | - | - | |
| 5 | Melakukan pembinaan PKK Kabupaten, | Jumlah PKK Kabupaten, Kecamatan dan | 147 | 147 | 100% |

| | Kecamatan dan Desa | Desa yang dibina | Kelompok Organisasi Wanita | Kelompok Organisasi Wanita | |
|---|---|--|----------------------------|----------------------------|--|
| 6 | Melakukan pembinaan pemberdayaan Budaya Partisipasi Kegotong Royongan (BBGRM) | Jumlah desa yang dibina untuk melaksanakan gotong royong | 11 Desa | - | Kegiatan tidak dilaksanakan karena adanya refocusing |
| 7 | | | | | |
| | Rata-rata capaian | | | | 100% |

| No | Indikator Kinerja | Realisasi | | Tahun 2020 | | |
|----|--|-----------|--------|------------|-----------|--|
| | | 2019 | 2020 | Target | Realisasi | % Capaian |
| 1 | Jumlah desa yang mendapatkan Program Manunggal Tuntung Pandang se Kabupaten Tanah Laut | 26 Desa | 9 Desa | 26 desa | 9 Desa | 100% (pada saat refocusing menjadi 9 Desa) |
| 2 | Jumlah Pelaksanaan Musrenbangdes sesuai dengan aturan | 130 Desa | - | - | - | |
| 3 | Jumlah KPMD yang terlatih dan Sosialisasi Pembentukan KPMD di Kecamatan | - | - | 48 KPM | - | Kegiatan tidak dilaksanakan karena adanya refocusing |
| 4 | Jumlah LPMD yang dibina | - | - | - | - | |

| | | | | | | | |
|--------------------------|--|--|---------------|--------------------------------|--------------------------------|--------------------------------|--|
| 5 | Jumlah PKK Kabbupaten, Kecamatan dan Desa yang dibina | | 147 PKK aktif | 147 Kelompok Organisasi Wanita | 147 Kelompok Organisasi Wanita | 147 Kelompok Organisasi Wanita | 100% |
| 6 | Jumlah desa yang dibina untuk melaksanakan gotong royong | | 3 Desa | - | 11 Desa | - | Kegiatan tidak dilaksanakan karena adanya refocusing |
| Rata-rata Capaian | | | | | | | 100% |

a) Perbandingan Realisasi Dengan Target

Rata – rata kinerja Seksi Bina Pemberdayaan Partisipasi Masyarakat terealisasi 100%, walaupun ada beberapa indikator yang kegiatannya belum dilaksanakan pada tahun ini dan adanya refocusing.

b) Perbandingan Realisasi dengan Realisasi Terkait

Perbandingan pencapaian kinerja tahun 2020 (100%) dan tahun 2019 (67%), walaupun ada beberapa indikator yang kegiatannya belum dilaksanakan pada tahun ini dan adanya refocusing.

c) Analisis Peningkatan/Penurunan Kinerja

- Jumlah desa yang mendapatkan Program Manunggal Tuntung Pandang se Kabupaten Tanah Laut dari yang ditargetkan 26 desa karena adanya refocusing menjadi 9 desa, dan ini terealisasi semua 100% yang mendapatkan program Manunggal Tuntung Pandang. Dalam pelaksanaannya tidak terdapat kendala yang dihadapi.

- Jumlah Pelaksanaan Musrenbangdes yang sesuai dengan aturan. Pada tahun 2020 kegiatan ini tidak dilaksanakan.
- Jumlah KPMD yang terlatih dan sosialisasi pembentukan KPMD di Kecamatan.
Tahun 2020 kegiatan ini tidak dilaksanakan karena adanya refocusing sehingga kegiatan ini di hapuskan.
- Jumlah LPMD yang dibina.
Tahun 2020 kegiatan ini belum dilaksanakan karena kegiatan ini baru akan dilaksanakan pada tahun berikutnya.
- Jumlah PKK kabupaten, kecamatan dan desa yang dibina.
Terealisasi sebanyak 147 PKK (Kabupaten, Kecamatan dan Desa) aktif yang dibina dari target 147 PKK aktif, yang berarti telah terealisasi 100%. Dalam pelaksanaan kegiatan ini tidak ada kendala yang dihadapi.
- Jumlah desa yang dibina untuk melaksanakan gotong royong.
Tahun 2020 dari yang ditargetkan sebanyak 11 Desa tidak terealisasi dikarenakan adanya refocusing sehingga kegiatan ini di hapus.

d) Analis Program/Kegiatan Penunjang Kinerja

Program/Kegiatan penunjang kinerja Seksi Bina PEMBERDAYAANPARTISIPASI Masyarakat adalah :

Anggaran Penunjang Sasaran Strategis Tahun 2020

| No. | Sasaran Strategis | Program | Anggaran (Rp) | Kegiatan | Anggaran (Rp) |
|-----|--------------------------------------|---------------------------------------|---------------|--|---------------|
| 1 | 2 | 3 | 4 | 5 | 6 |
| 1 | Melakukan kegiatan Manunggal Tuntung | Pembinaan dan Pemberdayaan Masyarakat | 684.896.460,- | Pembinaan, pemberdayaan dan partisipasi masyarakat | 370.074.900,- |

| | | | | | |
|---|---|---|---------------|--|---------------|
| | Pandang | | | | |
| 2 | Melakukan pembinaan musyawarah desa | - | - | - | - |
| 3 | Melakukan Pembinaan KPMD | Pembinaan dan Pemberdayaan Masyarakat | 684.896.460,- | Pembinaan, pemberdayaan dan partisipasi masyarakat | 370.074.900,- |
| 4 | Melakukan pembinaan LPMD | - | - | - | - |
| 5 | Melakukan pembinaan PKK Kabupaten, Kecamatan dan Desa | Peningkatan Peran Serta dan Kesetaraan Jender | 521.695.600,- | Pembinaan pelaksanaan kesejahteraan keluarga (PKK) | 521.695.600,- |
| 6 | Melakukan pembinaan pemberdayaan Budaya Partisipasi Kegotong Royongan (BBGRM) | Pembinaan dan Pemberdayaan Masyarakat | 684.896.460,- | Pembinaan, pemberdayaan dan partisipasi masyarakat | 370.074.900,- |

- Program Pembinaan dan Pemberdayaan Masyarakat.

Kegiatan Pembinaan pemberdayaan dan partisipasi masyarakat :

1. Pelaksanaan Kegiatan Manunggal Tuntung Pandang yang dilaksanakan di 9 Kecamatan dengan target kinerja 100% dengan Pagu anggaran Sebesar Rp. 370.074.900,- dengan realisasi Keuangan Sebesar Rp. 364,246,799,- atau 98,43%.

- Program Peningkatan Peran Serta dan Kesetaraan Jender.

Kegiatan Penunjang Program :

1. Melakukan pembinaan terhadap PKK Kabupaten, Kecamatan dan Desa terhadap 147 PKK aktif di 11 Kecamatan dan 1 Kabupaten dengan target kinerja 100% dan Realisasi 100%

dengan Pagu anggaran Sebesar Rp. 521.695.600,- dengan realisasi Keuangan Sebesar Rp. 421.598.225,- atau 80,80%. Lembaga PKK merupakan mitra Pemerintah Kabupaten Tanah Laut yang dapat menghasilkan Kader kader yang dapat menyusun program yang mengarah pada upaya peningkatan partisipasi gender dalam berpartisipasi dalam pembangunan, berikut data PKK Kabupaten Tanah Laut :

DATA PKK AKTIF SE-KABUPATEN TANAH LAUT

TAHUN 2020

| NO | KEDUDUKAN | NAMA PKK | KETERANGAN |
|----|----------------------|------------------------------|------------|
| 1 | Kabupaten Tanah Laut | TP. PKK Kabupaten Tanah Laut | AKTIF |
| 2 | Kecamatan Takisung | TP. PKK Kecamatan Takisung | AKTIF |
| 3 | Benua Lawas | TP. PKK Desa Benua Lawas | AKTIF |
| 4 | Tabonio | TP. PKK Desa Tabonio | AKTIF |
| 5 | Kuala Tambangan | TP. PKK Desa Kuala Tambangan | AKTIF |
| 6 | Takisung | TP. PKK Desa Takisung | AKTIF |
| 7 | Gunung Makmur | TP. PKK Desa Gunung Makmur | AKTIF |
| 8 | Benua Tengah | TP. PKK Desa Benua Tengah | AKTIF |
| 9 | Ranggang | TP. PKK Desa Ranggang | AKTIF |
| 10 | Pagatan Besar | TP. PKK Desa Pagatan Besar | AKTIF |
| 11 | Batilai | TP. PKK Desa Batilai | AKTIF |
| 12 | Ranggang Dalam | TP. PKK Desa Ranggang Dalam | AKTIF |
| 13 | Telaga Langsung | TP. PKK Desa Telaga Langsung | AKTIF |
| 14 | Sumber Makmur | TP. PKK Desa Sumber Makmur | AKTIF |
| 15 | Kecamatan Jorong | TP. PKK Kecamatan Jorong | AKTIF |
| 16 | Sabuhur | TP. PKK Desa Sabuhur | AKTIF |
| 17 | Jorong | TP. PKK Desa Jorong | AKTIF |

| | | | |
|----|--------------------------|-------------------------------------|-------|
| 18 | Asam-Asam | TP. PKK Desa Asam-Asam | AKTIF |
| 19 | Batalang | TP. PKK Desa Batalang | AKTIF |
| 20 | Swarangan | TP. PKK Desa Swarangan | AKTIF |
| 21 | Muara Asam-Asam | TP. PKK Desa Muara Asam-Asam | AKTIF |
| 22 | Alur | TP. PKK Desa Alur | AKTIF |
| 23 | Asri Mulia | TP. PKK Desa Asri Mulia | AKTIF |
| 24 | Karang Rejo | TP. PKK Desa Karang Rejo | AKTIF |
| 25 | Asam Jaya | TP. PKK Desa Asam Jaya | AKTIF |
| 26 | Simpang Empat Sei Baru | TP. PKK Desa Simpang Empat Sei Baru | AKTIF |
| 27 | Kecamatan Pelaihari | TP. PKK Kecamatan Pelaihari | AKTIF |
| 28 | Kelurahan Angsau | TP. PKK Kelurahan Angsau | AKTIF |
| 29 | Kelurahan Saranag Halang | TP. PKK Kelurahan Saranag Halang | AKTIF |
| 30 | Kelurahan Pelaihari | TP. PKK Kelurahan Pelaihari | AKTIF |
| 31 | Kelurahan Pabahanan | TP. PKK Kelurahan Pabahanan | AKTIF |
| 32 | Kelurahan Karang Taruna | TP. PKK Kelurahan Karang Taruna | AKTIF |
| 33 | Bumi Jaya | TP. PKK Desa Bumi Jaya | AKTIF |
| 34 | Sei Riam | TP. PKK Desa Sei Riam | AKTIF |
| 35 | Tampang | TP. PKK Desa Tampang | AKTIF |
| 36 | Telaga | TP. PKK Desa Telaga | AKTIF |
| 37 | Panjaratan | TP. PKK Desa Panjaratan | AKTIF |
| 38 | Atu-atu | TP. PKK Desa Atu-atu | AKTIF |
| 39 | Panggung | TP. PKK Desa Panggung | AKTIF |
| 40 | Tungkaran | TP. PKK Desa Tungkaran | AKTIF |
| 41 | Ujung Batu | TP. PKK Desa Ujung Batu | AKTIF |
| 42 | Panggung Baru | TP. PKK Desa Panggung Baru | AKTIF |
| 43 | Ambungan | TP. PKK Desa Ambungan | AKTIF |
| 44 | Guntung Besar | TP. PKK Desa Guntung Besar | AKTIF |
| 45 | Kampung Baru | TP. PKK Desa Kampung Baru | AKTIF |

| | | | |
|----|---------------------|-----------------------------|-------|
| 46 | Sumber Mulia | TP. PKK Desa Sumber Mulia | AKTIF |
| 47 | Pemuda | TP. PKK Desa Pemuda | AKTIF |
| 48 | Kecamatan Kurau | TP. PKK Kecamatan Kurau | AKTIF |
| 49 | Sungai Bakau | TP. PKK Sungai Bakau | AKTIF |
| 50 | Maluka Baulin | TP. PKK Maluka Baulin | AKTIF |
| 51 | Bawah Layung | TP. PKK Bawah Layung | AKTIF |
| 52 | Tambak Sarinah | TP. PKK Tambak Sarinah | AKTIF |
| 53 | Kali Besar | TP. PKK Desa Kali Besar | AKTIF |
| 54 | Handil Negara | TP. PKK Desa Handil Negara | AKTIF |
| 55 | Padang Luas | TP. PKK Desa Padang Luas | AKTIF |
| 56 | Kurau | TP. PKK Desa Kurau | AKTIF |
| 57 | Tambak Karya | TP. PKK Desa Tambak Karya | AKTIF |
| 58 | Raden | TP. PKK Desa Raden | AKTIF |
| 59 | Sarikandi | TP. PKK Desa Sarikandi | AKTIF |
| 60 | Kecamatan Bati-Bati | TP. PKK Kecamatan Bati-Bati | AKTIF |
| 61 | Benua Raya | TP. PKK Desa Benua Raya | AKTIF |
| 62 | Bati-Bati | TP. PKK Desa Bati-Bati | AKTIF |
| 63 | Ujung | TP. PKK Desa Ujung | AKTIF |
| 64 | Liang Anggang | TP. PKK Desa Liang Anggang | AKTIF |
| 65 | Bentok Kampung | TP. PKK Desa Bentok Kampung | AKTIF |
| 66 | Bentok Darat | TP. PKK Desa Bentok Darat | AKTIF |
| 67 | Banyu Irang | TP. PKK Desa Banyu Irang | AKTIF |
| 68 | Nusa Indah | TP. PKK Desa Nusa Indah | AKTIF |
| 69 | Pandahan | TP. PKK Desa Pandahan | AKTIF |
| 70 | Padang | TP. PKK Desa Padang | AKTIF |
| 71 | Ujung Baru | TP. PKK Desa Ujung Baru | AKTIF |
| 72 | Sambangan | TP. PKK Desa Sambangan | AKTIF |
| 73 | Kait-Kait | TP. PKK Desa Kait-Kait | AKTIF |

| | | | |
|-----|-------------------------|--------------------------------------|-------|
| 74 | Kait-kait Baru | TP. PKK Desa Kait-kait Baru | AKTIF |
| 75 | Kecamatan Panyipatan | TP. PKK Kecamatan Panyipatan | AKTIF |
| 76 | Batu Tungku | TP. PKK Desa Batu Tungku | AKTIF |
| 77 | Panyipatan | TP. PKK Desa Panyipatan | AKTIF |
| 78 | Kandangan Baru | TP. PKK Desa Kandangan Baru | AKTIF |
| 79 | Kandangan Lama | TP. PKK Desa Kandangan Lama | AKTIF |
| 80 | Batakan | TP. PKK Desa Batakan | AKTIF |
| 81 | Kuringkit | TP. PKK Desa Kuringkit | AKTIF |
| 82 | Tanjung Dewa | TP. PKK Desa Tanjung Dewa | AKTIF |
| 83 | Suka Ramah | TP. PKK Desa Suka Ramah | AKTIF |
| 84 | Batu Mulya | TP. PKK Desa Batu Mulya | AKTIF |
| 85 | Bumi Asih | TP. PKK Desa Bumi Asih | AKTIF |
| 86 | Kecamatan Kintap | TP. PKK Kecamatan Kintap | AKTIF |
| 87 | Pandan Sari | TP. PKK Desa Pandan Sari | AKTIF |
| 88 | Kintap | TP. PKK Desa Kintap | AKTIF |
| 89 | Kintapura | TP. PKK Desa Kintapura | AKTIF |
| 90 | Sei Cuka | TP. PKK Desa Sei Cuka | AKTIF |
| 91 | Riam Adungan | TP. PKK Desa Riam Adungan | AKTIF |
| 92 | Muara Kintap | TP. PKK Desa Muara Kintap | AKTIF |
| 93 | Salaman | TP. PKK Desa Salaman | AKTIF |
| 94 | Kintap Kecil | TP. PKK Desa Kintap Kecil | AKTIF |
| 95 | Pasir Putih | TP. PKK Desa Pasir Putih | AKTIF |
| 96 | Sumber Jaya | TP. PKK Desa Sumber Jaya | AKTIF |
| 97 | Bukit Mulia | TP. PKK Desa Bukit Mulia | AKTIF |
| 98 | Kebun Raya | TP. PKK Desa Kebun Raya | AKTIF |
| 99 | Mekar Sari | TP. PKK Desa Mekar Sari | AKTIF |
| 100 | Sebamban Baru | TP. PKK Desa Sebamban Baru | AKTIF |
| 101 | Kecamatan Tambang Ulang | TP. PKK Desa Kecamatan Tambang Ulang | AKTIF |

| | | | |
|-----|----------------------|------------------------------|-------|
| 102 | Bingkulu | TP. PKK Desa Bingkulu | AKTIF |
| 103 | Gunung Raja | TP. PKK Desa Gunung Raja | AKTIF |
| 104 | Kayu Abang | TP. PKK Desa Kayu Abang | AKTIF |
| 105 | Martadah | TP. PKK Desa Martadah | AKTIF |
| 106 | Martadah Baru | TP. PKK Desa Martadah Baru | AKTIF |
| 107 | Pulau Sari | TP. PKK Desa Pulau Sari | AKTIF |
| 108 | Sungai Jelai | TP. PKK Desa Sungai Jelai | AKTIF |
| 109 | Sungai Pinang | TP. PKK Desa Sungai Pinang | AKTIF |
| 110 | Tambang Ulang | TP. PKK Desa Tambang Ulang | AKTIF |
| 111 | Kecamatan Batu Ampar | TP. PKK Kecamatan Batu Ampar | AKTIF |
| 112 | Batu Ampar | TP. PKK Desa Batu Ampar | AKTIF |
| 113 | Gunung Mas | TP. PKK Desa Gunung Mas | AKTIF |
| 114 | Tajau Mulia | TP. PKK Desa Tajau Mulia | AKTIF |
| 115 | Jilatan | TP. PKK Desa Jilatan | AKTIF |
| 116 | Durian Bungkok | TP. PKK Desa Durian Bungkok | AKTIF |
| 117 | Ambawang | TP. PKK Desa Ambawang | AKTIF |
| 118 | Damit | TP. PKK Desa Damit | AKTIF |
| 119 | Gunung Melati | TP. PKK Desa Gunung Melati | AKTIF |
| 120 | Bluru | TP. PKK Desa Bluru | AKTIF |
| 121 | Pantai Linuh | TP. PKK Desa Pantai Linuh | AKTIF |
| 122 | Damit Hulu | TP. PKK Desa Damit Hulu | AKTIF |
| 123 | Jilatan Alur | TP. PKK Desa Jilatan Alur | AKTIF |
| 124 | Damar Lima | TP. PKK Desa Damar Lima | AKTIF |
| 125 | Tajau Pecah | TP. PKK Desa Tajau Pecah | AKTIF |
| 126 | Kecamatan Bajuin | TP. PKK Kecamatan Bajuin | AKTIF |
| 127 | Tirta Jaya | TP. PKK Desa Tirta Jaya | AKTIF |
| 128 | Galam | TP. PKK Desa Galam | AKTIF |
| 129 | Pemalongan | TP. PKK Desa Pemalongan | AKTIF |
| 130 | Sungai Bakar | TP. PKK Desa Sungai Bakar | AKTIF |

| | | | |
|-----------------|-----------------------|------------------------------------|-------|
| 131 | Tanjung | TP. PKK Desa Tanjung | AKTIF |
| 132 | Bajuin | TP. PKK Desa Bajuin | AKTIF |
| 133 | Ketapang | TP. PKK Desa Ketapang | AKTIF |
| 134 | Kunyit | TP. PKK Desa Kunyit | AKTIF |
| 135 | Tebing Siring | TP. PKK Desa Tebing Siring | AKTIF |
| 136 | Kecamatan Bumi Makmur | TP. PKK Kecamatan Bumi Makmur | AKTIF |
| 137 | Bumi Harapan | TP. PKK Desa Bumi Harapan | AKTIF |
| 138 | Kurau Utara | TP. PKK Desa Kurau Utara | AKTIF |
| 139 | Sungai Rasau | TP. PKK Desa Sungai Rasau | AKTIF |
| 140 | Pantai Harapan | TP. PKK Desa Pantai Harapan | AKTIF |
| 141 | Handil Birayang Atas | TP. PKK Desa Handil Birayang Atas | AKTIF |
| 142 | Handil Labuan Amas | TP. PKK Desa Handil Labuan Amas | AKTIF |
| 143 | Handil Suruk | TP. PKK Desa Handil Suruk | AKTIF |
| 144 | Handil Birayang Bawah | TP. PKK Desa Handil Birayang Bawah | AKTIF |
| 145 | Handil Babirik | TP. PKK Desa Handil Babirik | AKTIF |
| 146 | Handil Gayam | TP. PKK Desa Handil Gayam | AKTIF |
| 147 | Handil Maluka | TP. PKK Desa Handil Maluka | AKTIF |
| TOTAL PKK = 147 | | | |

Foto Seksi Bina Pemberdayaan Partisipasi Masyarakat





5. Sasaran Eselon III (Bidang Bina Pemerintahan Desa dan Kelurahan)

Hasil Capaian Realisasi Sasaran Pada Bidang Bina Pemerintahan Desa dan Kelurahan

| No. | Sasaran Strategis | Kinerja Utama | Target | Realisasi | Persentase Capaian |
|-------------------|--------------------------------|---|--------|-----------|--------------------|
| 1 | Meningkatnya administrasi desa | Persentase desa yang pengelolaan administrasinya baik | 100% | 100% | 100% |
| Rata-rata capaian | | | | | 100% |

| No. | Indikator Kinerja | Realisasi | | | Tahun 2020 | | |
|-------------------|---|-----------|------|------|------------|-----------|-----------|
| | | | 2019 | 2020 | Target | Realisasi | % Capaian |
| 1 | Persentase desa yang pengelolaan administrasinya baik | | 100% | 100% | 100 % | 100% | 100% |
| Rata-rata Capaian | | | | | | | 100% |

a) Perbandingan Realisasi Dengan Target

Rata – rata Capaian Kinerja Bidang Bina Pemerintahan Desa dan Kelurahan telah terealisasi 100%. Dari 1 indikator kinerja, indikator Persentase desa yang pengelolaan administrasinya baik telah tercapai 100% dari target 100%.

b) Perbandingan Realisasi dengan Realisasi Terkait

Perbandingan target tahun 2019 dengan tahun 2020 yang terdiri dari indikator Persentase desa yang pengelolaan administrasinya baik tercapai 100% pada tahun 2019 dan juga tahun 2020 sebelumnya.

c) Analisis Peningkatan/Penurunan Kinerja

- Persentase desa yang pengelolaan administrasinya baik

Persentase desa yang pengelolaan administrasinya baik yang dilaksanakan oleh Bidang Bina Pemerintahan Desa dan Kelurahan pada Dinas Pemberdayaan Masyarakat dan Desa Kabupaten Tanah Laut di tahun 2020 ditargetkan mencapai angka 100%. Adapun kegiatan yang berkaitan dengan Persentase desa yang pengelolaan administrasinya baik berada pada 3 Seksi yaitu Seksi Bina Penataan Administrasi Pemerintahan Desa dan Kelurahan, Seksi Bina Peningkatan Kapasitas Aparatur Pemerintahan Desa dan Kelurahan, Seksi Pembinaan Pengelolaan Keuangan dan Aset Desa. Pencapaian atas target indikator ini tercapai atas kerja keras dan kerjasama seluruh pegawai Dinas Pemberdayaan Masyarakat dan Desa khususnya Bidang Bina Pemerintahan Desa dan Kelurahan.

d) Analisis Program/Kegiatan Penunjang Kinerja

Anggaran Penunjang Sasaran Strategis Tahun 2020

| No. | Sasaran Strategis | Program | Anggaran (Rp) | Kegiatan | Anggaran (Rp) |
|-----|--------------------------------|--|-----------------|---|-----------------|
| 1 | 2 | 3 | 4 | 5 | 6 |
| 1 | Meningkaynya administrasi desa | Pembinaan, Pemberdayaan, Tata Kelola Aparatur dan Administrasi Pemerintahan Desa/Kelurahan | 2.019.994.960,- | Pembinaan penataan dan administrasi pemerintahan desa | 492.366.900,- |
| | | | | Pengembangan kapasitas aparatur pemerintahan desa dan kelurahan | 262.549.800,- |
| | | | | Pembinaan pengelolaan keuangan dan asset desa | 1.265.078.260,- |

1) Kepala Seksi Bina Penataan Administrasi Pemerintahan Desa dan Kelurahan

Tabel berikut di bawah ini memperlihatkan target dan realisasi indikator kinerja Tahun 2020

| No | Sasaran Strategis | Kinerja Utama | Target | Realisasi | Persentase Capaian |
|----|--|--|-----------|-----------|--------------------|
| 1 | Melakukan pembinaan penataan desa | Jumlah aparatur pemerintahan desa yang terbina | 650 orang | 650 orang | 100% |
| 2 | Melakukan pembinaan administrasi pemerintahan desa | -Jumlah desa yang ditetapkan dan ditegaskan batas desa -Jumlah desa yang ditata kelambagaan desanya | 11 Desa | 11 Desa | 100% |

| | | | | | |
|-------------------|-------------------------------|---|----------------|----------------|------|
| 3 | Melakukan fasilitasi pilkades | Jumlah terpilih dan dilantiknya kepala desa | 52 kepala desa | 52 kepala desa | 100% |
| Rata-rata capaian | | | | | 100% |

| No | Indikator Kinerja | Realisasi | | Tahun 2020 | | |
|--------------------------|--|-----------|----------------|----------------|----------------|-----------|
| | | 2019 | 2020 | Target | Realisasi | % Capaian |
| 1 | Jumlah aparatur pemerintahan desa yang terbina | | 650 orang | 650 orang | 650 orang | 100% |
| 2 | -Jumlah desa yang ditetapkan dan ditegaskan batas desa -Jumlah desa yang ditata kelambagaan desanya | | 11 Desa | 11 Desa | 11 Desa | 100% |
| 3 | Jumlah terpilih dan dilantiknya kepala desa | | 52 kepala desa | 52 kepala desa | 52 kepala desa | 100% |
| Rata-rata Capaian | | | | | | 100% |

a) Perbandingan Realisasi dengan Target

Rata – rata capaian kinerja Seksi Bina Penataan Administrasi Pemerintahan Desa dan Kelurahan tahun 2020 terealisasi 100%.

b) Perbandingan Realisasi dengan Realisasi Terkait

Perbandingan pencapaian kinerja tahun 2020 (100%) dan tahun 2019 (50%). Hal ini sudah mencapai target untuk semua kegiatan yang dilaksanakan.

- Jumlah aparatur pemerintahan desa yang terbina.

Terealisasi sebanyak 650 orang aparatur pemerintahan desa yang dibina dari target 650 orang, yang berarti terealisasi 100%. karena adanya pengurangan target akibat refocusing. Dalam pelaksanaannya tidak ada kendala yang dihadapi.

- Jumlah desa yang ditetapkan dan ditegaskan batas desa.

Tahun 2020 kegiatan ini ditargetkan 11 desa yang ditetapkan dan ditegaskan batas desanya, dan sudah terealisasi 11 desa yaitu 100%.

- Jumlah terpilih dan dilantiknya kepala desa.

Terealisasi sebanyak 52 orang Kepala Desa yang dilantik dari target 52 orang Kepala Desa, yang berarti terealisasi 100%. Dalam pelaksanaannya tidak ada kendala yang dihadapi.

c) Analisis Program/Kegiatan Penunjang Kinerja

Program/Kegiatan penunjang kinerja Seksi Bina Penataan Administrasi Pemerintahan Desa dan Kelurahan tahun 2020 adalah :

Anggaran Penunjang Sasaran Strategis Tahun 2020

| No. | Sasaran Strategis | Program | Anggaran (Rp) | Kegiatan | Anggaran (Rp) |
|-----|-----------------------------------|--|-----------------|---|---------------|
| 1 | 2 | 3 | 4 | 5 | 6 |
| 49 | Melakukan pembinaan penataan desa | Pembinaan, Pemberdayaan, Tata Kelola Aparatur dan Administrasi Pemerintahan Desa/Kelurahan | 2.019.994.960,- | Pembinaan penataan dan administrasi pemerintahan desa | 492.366.900,- |
| 50 | Melakukan pembinaan | Pembinaan, Pemberdayaan, | 2.019.994.960,- | Pembinaan penataan dan | 492.366.900,- |

| | | | | | |
|----|--------------------------------|--|-----------------|---|---------------|
| | administrasi pemerintahan desa | Tata Kelola Aparatur dan Administrasi Pemerintahan Desa/Kelurahan | | administrasi pemerintahan desa | |
| 51 | Melakukan fasilitasi pilkades | Pembinaan, Pemberdayaan, Tata Kelola Aparatur dan Administrasi Pemerintahan Desa/Kelurahan | 2.019.994.960,- | Pembinaan penataan dan administrasi pemerintahan desa | 492.366.900,- |

- Program Pembinaan, Tata Kelola Aparatur dan Administrasi Pemerintahan Desa dan Kelurahan.

Kegiatan Pembinaan penataan dan administrasi pemerintahan desa :

1. Pembinaan penataan dan administrasi pemerintahan desa dengan indikator keluaran Jumlah aparatur pemerintahan desa yang dibina dengan Target Kegiatan 650 orang dengan Target Kinerja 100% dan Realisai 100%; jumlah desa yang ditetapkan dan ditegaskan batas desa dengan target kegiatan 11 desa dengan target kinerja 100% dan realisasi 100%, terpilih dan dilantiknya kepala desa dengan target kegiatan 52 kepala desa dan target kinerja 100% dan realisasi 100%, dengan Pagu Anggaran Sebesar Rp. 492.366.900,- dengan Realisasi Keuangan Sebesar Rp. 341.169.400,- atau 69,29%

Foto Kegiatan Seksi Bina Penataan Administrasi Pemerintahan Desa dan Kelurahan





2) Kepala Seksi Bina Peningkatan Kapasitas Aparatur Pemerintahan Desa dan Kelurahan.

Tabel berikut di bawah ini memperlihatkan target dan realisasi indikator kinerja Tahun 2020

| No | Sasaran Strategis | Kinerja Utama | Target | Realisasi | Persentase Capaian |
|----|---|---|------------|-----------|--|
| 1 | Melakukan Evaluasi tingkat perkembangan desa dan kelurahan yang akan mengikuti lomba desa dan kelurahan | Jumlah desa dan kelurahan yang dievaluasi tingkat perkembangannya | - | - | Kegiatan tidak dilaksanakan karena adanya refocusing |
| 2 | Melaksanakan bimtek/pelatihan peningkatan kapasitas aparatur pemerintahan desa | Jumlah aparatur pemerintahan desa yang mengikuti bimbingan teknis/pelatihan supaya kapasitasnya meningkat | 2080 orang | 520 orang | 25% |
| 3 | Melaksanakan pemagangan/in house training bagi | Jumlah aparatur pemerintahan yang mengikuti | | | Kegiatan tidak |

| | | | | | |
|--|----------------------------|--|-----------|---|---------------------------------------|
| | aparatur pemerintahan desa | pemagangan/in house training supaya kapasitasnya meningkat | 266 orang | - | dilaksanakan karena adanya refocusing |
| | Rata-rata capaian | | | | 25% |

| No | Indikator Kinerja | Realisasi | | Tahun 2020 | | |
|----|---|---------------------|-----------|------------|-----------|--|
| | | 2019 | 2020 | Target | Realisasi | % Capaian |
| 1 | Jumlah desa dan kelurahan yang dievaluasi tingkat perkembangannya | 11 Desa 1 Kelurahan | - | - | - | Kegiatan tidak dilaksanakan karena adanya refocusing |
| 2 | Jumlah aparatur pemerintahan desa yang mengikuti bimbingan teknis/pelatihan supaya kapasitasnya meningkat | 520 orang | 520 orang | 2080 orang | 520 orang | 25% |
| 3 | Jumlah aparatur pemerintahan yang mengikuti pemagangan/in house training supaya kapasitasnya meningkat | 266 orang | - | 266 orang | - | Kegiatan tidak dilaksanakan karena adanya refocusing |
| | Rata-rata Capaian | | | | | 25% |

a) Perbandingan Realisasi Dengan Target

Rata – rata capaian kinerja Seksi Bina Peningkatan Kapasitas Aparatur Pemerintahan Desa dan Kelurahan tahun 2020 terealisasi 25%. Hal ini disebabkan oleh ada beberapa kegiatan yang belum dilaksanakan pada tahun 2020 karena adanya refocusing.

b) Perbandingan Realisasi Dengan Realisasi Terkait

Perbandingan pencapaian kinerja tahun 2020 (25%) dan tahun 2019 (42%). Hal ini memang belum mencapai target dikarenakan ada beberapa kegiatan yang belum dilaksanakan pada tahun 2020 karena refocusing.

c) Analisis Peningkatan/Penurunan Kinerja

- Jumlah desa dan kelurahan yang dievaluasi tingkat perkembangannya.
Kegiatan tidak dilaksanakan dan dihapus karena adanya refocusing sehingga target tidak terpenuhi.
- Jumlah aparatur pemerintahan desa yang mengikuti bimbingan teknis / pelatihan supaya kapasitasnya meningkat.
Terealisasi sebanyak 520 orang aparatur pemerintahan desa yang mengikuti bimbingan teknis/pelatihan supaya kapasitasnya meningkat dari target 2080 orang. Ini terealisasi hanya 25% dikarenakan adanya refocusing sehingga adanya pengurangan target.
- Jumlah aparatur pemerintahan desa yang mengikuti pemagangan / in house training supaya kapasitasnya meningkat.
Kegiatan tidak dilaksanakan dan dihapus karena adanya refocusing sehingga target tidak terpenuhi.

d) Analisis Program/Kegiatan Penunjang Kinerja

Anggaran Penunjang Sasaran Strategis Tahun 2020

| No. | Sasaran Strategis | Program | Anggaran (Rp) | Kegiatan | Anggaran (Rp) |
|-----|---|--|-----------------|---|---------------|
| 1 | 2 | 3 | 4 | 5 | 6 |
| 1 | Melakukan Evaluasi tingkat perkembangan desa dan kelurahan yang akan mengikuti lomba desa dan kelurahan | - | - | - | - |
| 2 | Melaksanakan bimtek/pelatihan peningkatan kapasitas aparatur pemerintahan Desa | Pembinaan, Pemberdayaan, Tata Kelola Aparatur dan Administrasi Pemerintahan Desa/Kelurahan | 2.019.994.960,- | Pengembangan kapasitas aparatur pemerintahan desa dan kelurahan | 262.549.800,- |
| 3 | Melaksanakan pemagangan/in house training bagi aparatur pemerintahan desa | Pembinaan, Pemberdayaan, Tata Kelola Aparatur dan Administrasi Pemerintahan Desa/Kelurahan | 2.019.994.960,- | Pengembangan kapasitas aparatur pemerintahan desa dan kelurahan | 262.549.800,- |

- Program Pembinaan, Pemberdayaan, Tata Kelola Aparatur dan Administrasi Pemerintahan Desa/Kelurahan.

Kegiatan Pengembangan kapasitas aparatur pemerintahan desa dan kelurahan :

1. Melakukan kegiatan bimtek manajemen pemerintahan desa dengan indikator keluaran Jumlah pengembangan kapasitas

aparatur pemerintahan desa dan kelurahan desa dengan Target Kegiatan 7 angkatan bimtek manajemen pemdes, 7 angkatan bimtek tata cara pengadaan barjas di desa, dengan Target Kinerja 100% dan Realisasi 100% dengan Pagu anggaran sebesar Rp. 262.549.800,- dengan Realisasi Keuangan Sebesar Rp. 232.053.400,- atau 88,38%.

Foto Kegiatan Seksi Bina Peningkatan Kapasitas Aparatur Pemerintahan Desa dan Kelurahan





3) Kepala Seksi Pembinaan Pengelolaan Keuangan dan Aset Desa

Tabel berikut di bawah ini memperlihatkan target dan realisasi indikator kinerja Tahun 2020.

| No | Sasaran Strategis | Kinerja Utama | Target | Realisasi | Persentase Capaian |
|-------------------|--|---|------------|-----------|--------------------|
| 1 | Melakukan pembinaan pengelolaan keuangan dan aset desa | Jumlah aparatur pemerintahan desa yang dibina pengelolaan keuangan dan aset desanya | 1560 orang | 650 orang | 41,67% |
| 2 | Melakukan pembinaan kepada aparatur kecamatan | Jumlah aparatur kecamatan yang dibina tentang APBDesa untuk meningkatkan kapasitasnya | 1560 orang | 55 orang | 3,53% |
| Rata-rata capaian | | | | | 43,44% |

| No | Indikator Kinerja | Realisasi | | Tahun 2020 | | |
|----|---|------------|------------|------------|-----------|-----------|
| | | 2019 | 2020 | Target | Realisasi | % Capaian |
| 1 | Jumlah aparatur pemerintahan desa yang dibina pengelolaan keuangan dan aset | 1322 orang | 1560 orang | 1560 orang | 650 orang | 41,67% |

| | | | | | | | |
|---|---|--|----------|------------|------------|----------|--------|
| | desanya | | | | | | |
| 2 | Jumlah aparatur kecamatan yang dibina tentang APBDesa untuk meningkatkan kapasitasnya | | 44 orang | 1560 orang | 1560 orang | 55 orang | 3,53% |
| | Rata-rata Capaian | | | | | | 43,44% |

a) Perbandingan Realisasi Dengan Target

Rata – rata capaian kinerja Seksi Pembinaan Pengelolaan Keuangan dan Aset Desa tahun 2020 terealisasi 43,44%. Hal ini disebabkan karena pada saat target awal dan target setelah adanya refocusing berkurang tetapi secara keseluruhan kegiatan sudah terealisasi 100%,

b) Perbandingan Realisasi Dengan Realisasi Terkait

Perbandingan pencapaian kinerja tahun 2020 (43,44%) dan tahun 2019 (70%). Hal ini memang belum mencapai target awal tahun 2020 dikarenakan adanya refocusing sehingga target menyesuaikan.

c) Analisis Peningkatan/Penurunan Kinerja

- Jumlah aparatur pemerintahan desa yang dibina pengelolaan keuangan dan aset desanya.

Terealisasi sebanyak 650 orang aparat pemerintahan desa yang dibina pengelolaan keuangan dan aset desanya dengan target 1560 orang, yang berarti terealisasi 41,67%. Hal ini disebabkan karena pada saat target awal dan target setelah adanya refocusing berkurang tetapi secara keseluruhan kegiatan sudah terealisasi 100%.

Dalam pelaksanaannya tidak ada kendala yang dihadapi.

- Jumlah aparatur kecamatan yang dibina untuk peningkatan pengelolaan administrasi keuangan dan aset desa.

Terealisasi sebanyak 55 orang aparatur kecamatan yang dibina

tentang APBDesa untuk meningkatkan kapasitasnya dari target 1560 orang. Ini terealisasi hanya 3,53%. dikarenakan di setiap kecamatan hanya ada 4 orang yang membidangi dan/atau yang mengurus langsung terkait pengelolaan keuangan desa yaitu : Camat, Sekretaris Camat, Kasi PMD Kecamatan dan Admin Siskeudes Kecamatan. Dan juga disebabkan karena pada saat target awal dan target setelah adanya refocusing berkurang tetapi secara keseluruhan kegiatan sudah terealisasi 100%.

d) Analis Program/Kegiatan Penunjang Kinerja

Anggaran Penunjang Sasaran Strategis Tahun 2020

| No. | Sasaran Strategis | Program | Anggaran (Rp) | Kegiatan | Anggaran (Rp) |
|-----|--|--|-----------------|--|-----------------|
| 1 | 2 | 3 | 4 | 5 | 6 |
| 1 | Melakukan pembinaan pengelolaan keuangan dan aset desa | Pembinaan, Pemberdayaan, Tata Kelola Aparatur dan Administrasi Pemerintahan Desa/Kelurahan | 2.019.994.960,- | Pembinaan pengelolaan keuangan dan aset desa | 1.265.078.260,- |
| 2 | Melakukan pembinaan kepada aparatur kecamatan | Pembinaan, Pemberdayaan, Tata Kelola Aparatur dan Administrasi Pemerintahan Desa/Kelurahan | 2.019.994.960,- | Pembinaan pengelolaan keuangan dan aset desa | 1.265.078.260,- |

- Program Pembinaan, Pemberdayaan, Tata Kelola Aparatur dan Administrasi Pemerintahan Desa/Kelurahan.

Kegiatan Pembinaan pengelolaan keuangan dan aset desa :

1. Bimbingan teknis manajemen keuangan dana
2. desa dengan indikator keluaran Jumlah aparatur pemdes yang

dibina, Tim Evaluasi Raperdes tentang APBDesa kecamatan dengan target kegiatan 1560 orang, dan realisasi 705 orang, disebabkan karena pada saat target awal dan target setelah adanya refocusing berkurang tetapi secara keseluruhan kegiatan sudah terealisasi 100%. Dengan Pagu Anggaran Sebesar Rp. 1.265.078.260,- dengan Realisasi Keuangan sebesar Rp. 831.132.356,- atau 65,70%.

Foto Kegiatan Seksi Pembinaan Pengelolaan Keuangan dan Aset Desa





6. Sasaran Eselon III (Bidang Bina Pengembangan Kawasan Perdesaan)

Hasil Capaian Realisasi Sasaran Pada Bidang Bina Pengembangan
Kawasan Perdesaan

| No | Sasaran Strategis | Kinerja Utama | Target | Realisasi | Persentase Capaian |
|----|---|---|--------|-----------|--------------------|
| 1 | Meningkatnya upaya pembentukan dan pengembangan kawasan perdesaan | Persentase dokumen perencanaan pengembangan kawasan perdesaan | 40% | 100% | 250% |
| | Meningkatnya kualitas data desa untuk mendukung penyusunan perencanaan pembangunan desa | Persentase profil desa sebagai dasar klasifikasi status desa | 40% | 100% | 250% |

| | | | | | |
|--|--|---|-----|------|------|
| | Meningkatnya pembinaan dan pemberdayaan adat dan budaya desa | Persentase lembaga adat desa yang aktif | 40% | 100% | 250% |
| | Rata-rata capaian | | | | 250% |

Selanjutnya tabel berikut menyajikan perbandingan kinerja tahun 2020 dengan capaian tahun – tahun sebelumnya.

| No | Indikator Kinerja | Realisasi | | Tahun 2020 | | |
|----|---|-----------|------|------------|-----------|-----------|
| | | 2019 | 2020 | Target | Realisasi | % Capaian |
| 1 | Persentase dokumen perencanaan pengembangan kawasan perdesaan | 100% | 100% | 40% | 100% | 250% |
| 2 | Persentase profil desa sebagai dasar klasifikasi status desa | 100% | 100% | 40% | 100% | 250% |
| 3 | Persentase lembaga adat desa yang aktif | 100% | 100% | 40% | 100% | 250% |
| | Rata-rata Capaian | | | | | 250% |

a) Perbandingan Realisasi Dengan Target

Rata – rata Capaian Kinerja Bidang Bina Pengembangan Kawasan Perdesaan telah terealisasi 150%. Dari 3 indikator kinerja, indikator Persentase dokumen perencanaan pengembangan kawasan perdesaan telah tercapai 100% dari target 40%. Indikator Persentase profil desa sebagai dasar klasifikasi status desa telah tercapai 100% dari target 40%. Dan indikator yang terakhir Persentase lembaga adat desa yang aktif juga telah tercapai 100% dari target 40%.

b) Perbandingan Realisasi dengan Realisasi Terkait

Perbandingan target tahun 2019 dengan tahun 2020 yang terdiri dari indikator Persentase dokumen perencanaan pengembangan kawasan perdesaan tercapai 100% pada tahun 2020 dan juga tahun 2019 sebelumnya. Indikator Persentase profil desa sebagai dasar klasifikasi status desa tercapai 100% pada tahun 2020 dan juga tahun 2019 sebelumnya. Dan yang terakhir indikator Persentase lembaga adat desa yang aktif juga tercapai 100% pada tahun 2020 dan juga tahun 2019 sebelumnya.

c) Analis Peningkatan/Penurunan Kinerja

- Persentase dokumen perencanaan pengembangan kawasan perdesaan. Persentase dokumen perencanaan pengembangan kawasan perdesaan yang dilaksanakan oleh Bidang Bina Pengembangan Kawasan Perdesaan pada Dinas Pemberdayaan Masyarakat dan Desa Kabupaten Tanah Laut di tahun 2020 ditargetkan mencapai angka 40%. Adapun kegiatan yang berkaitan dengan Persentase dokumen perencanaan pengembangan kawasan perdesaan berada pada Seksi Bina Pengembangan Kawasan.

- Persentase profil desa sebagai dasar klasifikasi status desa.

Persentase profil desa sebagai dasar klasifikasi status desa yang dilaksanakan oleh Bidang Bina Pengembangan Kawasan Perdesaan pada Dinas Pemberdayaan Masyarakat dan Desa Kabupaten Tanah Laut di tahun 2020 ditargetkan mencapai angka 40%. Adapun kegiatan yang berkaitan dengan Persentase profil desa sebagai dasar klasifikasi status desa berada pada Seksi Bina Data dan Profil Desa.

- Persentase lembaga adat desa yang aktif.

Persentase lembaga adat desa yang aktif yang dilaksanakan oleh Bidang Bina Pengembangan Kawasan Perdesaan pada Dinas Pemberdayaan Masyarakat dan Desa Kabupaten Tanah Laut di tahun 2020 ditargetkan mencapai angka 40%. Adapun kegiatan yang berkaitan dengan Persentase lembaga adat desa yang aktif berada pada Seksi Bina Adat dan Budaya Desa.

Pencapaian atas semua target indikator tersebut tercapai atas kerja keras dan kerjasama seluruh pegawai Dinas Pemberdayaan Masyarakat dan Desa khususnya Bidang Bina Pengembangan Kawasan Perdesaan.

d) Analis Program/Kegiatan Penunjang Kinerja

Anggaran Penunjang Sasaran Strategis Tahun 2020

| No. | Sasaran Strategis | Program | Anggaran (Rp) | Kegiatan | Anggaran (Rp) |
|-----|---|---|---------------|---|---------------|
| 1 | 2 | 3 | 4 | 5 | 6 |
| 1 | Meningkatnya upaya pembentukan dan pengembangan kawasan perdesaan | Pembinaan, Pendataan dan Pengembangan Kawasan Perdesaan | 988.552.880,- | Pembinaan, fasilitasi, perencanaan dan pengembangan kawasan ekonomi perdesaan | 143.813.100,- |
| 2 | Meningkatnya kualitas data desa untuk mendukung penyusunan perencanaan pembangunan desa | Pembinaan, Pendataan dan Pengembangan Kawasan Perdesaan | 988.552.880,- | Pembinaan, pengelolaan data dan profil desa | 679.342.140,- |
| 3 | Meningkatnya pembinaan dan pemberdayaan adat dan budaya desa | Pembinaan, Pendataan dan Pengembangan Kawasan Perdesaan | 988.552.880,- | Pembinaan, pemberdayaan dan pelestarian adat dan budaya | 165.397.640,- |

1) Kepala Seksi Bina Pengembangan Kawasan

Tabel berikut di bawah ini memperlihatkan target dan realisasi indikator kinerja Kepala Seksi Bina Pengembangan Kawasan tahun 2020.

| No | Sasaran Strategis | Kinerja Utama | Target | Realisasi | Persentase Capaian |
|-------------------|---|---|-----------|-----------|--------------------|
| 1 | Melaksanakan fasilitasi untuk pembentukan BUMDesa bersama | Jumlah BUMDesa yang mengikuti sosialisasi pembentukan BUMDesa bersama | 7 UPK | 7 UPK | 100% |
| 2 | Melakukan inventarisasi kepemilikan lahan eks. Pemukiman Transmigrasi (UPT) | Jumlah dokumen inventarisasi kepemilikan lahan eks. Unit Pemukiman Transmigrasi (UPT) | 2 Dokumen | 2 Dokumen | 100% |
| 3 | Melakukan perencanaan pengembangan kawasan perdesaan | Jumlah dokumen perencanaan terkait pengembangan kawasan perdesaan | - | - | - |
| Rata-rata capaian | | | | | 100% |

| No | Indikator Kinerja | Realisasi | | Tahun 2020 | | |
|--------------------------|---|-----------|---|------------|-----------|-----------|
| | | 2019 | 2020 | Target | Realisasi | % Capaian |
| 1 | Jumlah BUMDesa yang mengikuti sosialisasi pembentukan BUMDesa bersama | 100% | 1 kecamatan sosialisasi, 2 desa Eks. Transmigrasi | 7 UPK | 7 UPK | 100% |
| 2 | Jumlah dokumen inventarisasi kepemilikan lahan eks. Unit Pemukiman Transmigrasi (UPT) | 100% | 2 Dokumen | 2 Dokumen | 2 Dokumen | 100% |
| 3 | Jumlah dokumen perencanaan terkait pengembangan kawasan perdesaan | - | - | - | - | - |
| Rata-rata Capaian | | | | | | 100% |

a) Perbandingan Realisasi Dengan Target

Rata – rata capaian kinerja Seksi Bina Pengembangan Kawasan tahun 2020 terealisasi 100%. Ada 1 indikator yang tidak dilaksanakan pada tahun 2020 karena tidak ada kegiatannya.

b) Perbandingan Realisasi Dengan Realisasi Terkait

Perbandingan pencapaian kinerja tahun 2020 (100%) dan tahun 2019 (50%). Ada 1 indikator yang tidak dilaksanakan pada tahun 2020 karena tidak ada kegiatannya.

c) Analisis Peningkatan/Penurunan Kinerja

- Jumlah BUMDesa yang mengikuti sosialisasi pembentukan BUMDesa bersama.

Terealisasi sebanyak 1 Kecamatan yang mengikuti sosialisasi pembentukan BUMDesa bersama dengan target awal 3 Kecamatan, dan saat adanya refocusing dan perubahan menjadi 1 kecamatan yang berarti terealisasi 100%. Dalam pelaksanaannya tidak ada kendala yang dihadapi.

- Jumlah dokumen inventarisasi kepemilikan lahan eks. Unit Pemukiman Transmigrasi (UPT).

Terealisasi sebanyak 2 desa yang berarti terealisasi 100%. Dalam pelaksanaannya tidak ada kendala yang dihadapi.

- Ada salah satu indikator yang tidak dilaksanakan karena tidak ada kegiatannya.

d) Analisis Program/Kegiatan Penunjang Kinerja

Anggaran Penunjang Sasaran Strategis Tahun 2020

| No. | Sasaran Strategis | Program | Anggaran (Rp) | Kegiatan | Anggaran (Rp) |
|-----|---|---|---------------|---|---------------|
| 1 | 2 | 3 | 4 | 5 | 6 |
| 1 | Melaksanakan fasilitasi untuk pembentukan BUMDesa bersama | Pembinaan, Pendataan dan Pengembangan Kawasan Perdesaan | 988.552.880,- | Pembinaan, fasilitasi, perencanaan dan pengembangan kawasan ekonomi perdesaan | 143.813.100,- |
| 2 | Melakukan inventarisasi kepemilikan lahan eks. Pemukiman Transmigrasi | Pembinaan, Pendataan dan Pengembangan Kawasan Perdesaan | 988.552.880,- | Pembinaan, fasilitasi, perencanaan dan pengembangan | 143.813.100,- |

| | | | | | |
|---|--|---|---|---------------------------|---|
| | (UPT) | | | kawasan ekonomi perdesaan | |
| 3 | Melakukan perencanaan pengembangan kawasan perdesaan | - | - | - | - |

- Program Pengembangan Kawasan Perdesaan.

Kegiatan Pembinaan, fasilitasi pengembangan ekonomi kawasan perdesaan :

Pembinaan dan fasilitasi pengembangan kawasan perdesaan dengan indikator keluaran jumlah sosialisasi pembentukan BUM Desa Bersama dengan Target kegiatan 1 Kecamatan dari 11 Kecamatan di kab. Tanah Laut dengan Target Kinerja 100 % dan Realisasi 100% dengan Pagu Anggaran Sebesar Rp. 143.813.100,- dengan realisasi Keuangan Sebesar Rp. 124.719.000,- atau 86,72%.

Foto Kegiatan Seksi Bina Pengembangan Kawasan

DESA DURIAN BUNGKUK KEC. BATU AMPAR



2) Kepala Seksi Bina Data dan Profil Desa

Tabel berikut di bawah ini memperlihatkan target dan realisasi indikator kinerja Kepala Seksi Bina Pengembangan Kasawan tahun 2020.

| No. | Sasaran Strategis | Kinerja Utama | Target | Realisasi | Persentase Capaian |
|-------------------|---|--|-----------------|-----------------|--------------------|
| 1 | Melaksanakan bimtek pengelolaan data desa | Jumlah aparat desa yang mengikuti bimtek pengelolaan data desa yang terlatih | 130 aparat desa | 130 aparat desa | 100% |
| 2 | Melakukan monitoring pengelolaan data desa | Jumlah desa yang telah melaksanakan pengelolaan data desa dengan baik | 130 desa | 130 desa | 100% |
| 3 | Melakukan pendampingan penyusunan profil desa | Jumlah desa yang menyusun profil desa sesuai dengan ketentuan | 130 desa | 130 desa | 100% |
| Rata-rata capaian | | | | | 100% |

| No. | Indikator Kinerja | Realisasi | | Tahun 2020 | | |
|-----|--|-----------------|-----------------|-----------------|-----------------|-----------|
| | | 2019 | 2020 | Target | Realisasi | % Capaian |
| 1 | Jumlah aparat desa yang mengikuti bimtek pengelolaan data desa yang terlatih | 130 aparat desa | 130 aparat desa | 130 aparat desa | 130 aparat desa | 100% |
| 2 | Jumlah desa yang telah melaksanakan pengelolaan data desa dengan baik | 130 desa | 130 desa | 130 desa | 130 desa | 100% |

| | | | | | | | |
|--------------------------|---|--|----------|----------|----------|----------|------|
| 3 | Jumlah desa yang menyusun profil desa sesuai dengan ketentuan | | 130 desa | 130 desa | 130 desa | 130 desa | 100% |
| Rata-rata Capaian | | | | | | | 100% |

a) Perbandingan Realisasi Dengan Target

Rata – rata capaian kinerja Seksi Bina Data dan Profil Desa tahun 2020 terealisasi 100%.

b) Perbandingan Realisasi Dengan Realisasi Terkait

Perbandingan pencapaian kinerja tahun 2020 (100%) dan tahun 2019 (100%).

c) Analisis Peningkatan/Penurunan Kinerja

- Jumlah aparat desa yang mengikuti bimtek pengelolaan data desa yang terlatih.

Terealisasi sebanyak 130 aparat desa yang mengikuti bimtek pengelolaan data desa yang terlatih dengan target 130 aparat desa, yang berarti terealisasi 100%. Dalam pelaksanaannya tidak ada kendala yang dihadapi.

- Jumlah desa yang telah melaksanakan updating data desa dengan baik.

Terealisasi sebanyak 130 desa yang telah melaksanakan pengelolaan data desa dengan baik dengan target 130 desa, yang berarti terealisasi 100%. Dalam pelaksanaannya tidak ada kendala yang dihadapi.

- Jumlah desa yang menyusun profil desa sesuai dengan ketentuan. Terealisasi sebanyak 130 desa yang menyusun profil desa sesuai dengan ketentuan dengan target 130 desa, yang berarti terealisasi 100%. Dalam pelaksanaannya kendala yang dihadapi adalah kesulitan dalam pengumpulan data profil serta minimnya akses internet di desa terutama desa yang lokasinya terletak ada di pedalaman.

d) Analisis Program/Kegiatan Penunjang Kinerja

Anggaran Penunjang Sasaran Strategis Tahun 2020

| No. | Sasaran Strategis | Program | Anggaran (Rp) | Kegiatan | Anggaran (Rp) |
|-----|---|---|---------------|---|---------------|
| 1 | 2 | 3 | 4 | 5 | 6 |
| 1 | Melaksanakan bimtek pengelolaan data desa | Pembinaan, Pendataan dan Pengembangan Kawasan Perdesaan | 988.552.880,- | Pembinaan, pengelolaan data dan profil desa | 679.342.140,- |
| 2 | Melakukan monitoring pengelolaan data desa | Pembinaan, Pendataan dan Pengembangan Kawasan Perdesaan | 988.552.880,- | Pembinaan, pengelolaan data dan profil desa | 679.342.140,- |
| 3 | Melakukan pendampingan penyusunan profil desa | Pembinaan, Pendataan dan Pengembangan Kawasan Perdesaan | 988.552.880,- | Pembinaan, pengelolaan data dan profil desa | 679.342.140,- |

- Program Pembinaan, Pendataan dan Pengembangan Kawasan Perdesaan,

Kegiatan Pembinaan, pengelolaan data dan profil desa :

1. Penyusunan profile daerah dengan indikator keluaran Jumlah terlaksananya penyusunan updating buku profil

desa dn kelurahan sesuai dengan format yang ditentukan dengan target kegiatan 130 Desa dan 5 Kelurahan dengan target Kinerja 100% dan Realisasi 100%, dengan Pagu Anggaran sebesar Rp. 679.342.140,- dengan Realisasi Keuangan Rp. 660.528.150,- atau 97,23%.

Foto Kegiatan Seksi Bina Data dan Profil Desa



3) Kepala Seksi Bina Adat dan Budaya

Tabel berikut di bawah ini memperlihatkan target dan realisasi indikator kinerja Kepala Seksi Bina Adat dan Budaya Tahun 2020.

| No. | Sasaran Strategis | Kinerja Utama | Target | Realisasi | Persentase Capaian |
|-----|---|---|--------|-----------|--------------------|
| 1 | Melakukan sosialisasi pembentukan lembaga adat desa | Jumlah desa yang mengikuti sosialisasi lembaga adat Desanya | 5 Desa | 5 Desa | 100% |
| 2 | Melakukan Fasilitasi | Jumlah desa yang | | | Pada Tahun |

| | | | | | |
|---|---|--|-------------------------------------|-------------------------------------|--|
| | pembentukan lembaga adat desa | difasilitasi pembentukan lembaga adat Desanya | 5 lembaga adat desa | - | 2020 tidak ada kegiatannya (anggarannya) |
| 3 | Melakukan Bimtek pengurus lembaga adat desa | Jumlah pengurus lembaga adat yang mengikuti Bimtek | 25 orang pengurus lembaga adat desa | 25 orang pengurus lembaga adat desa | 100% |
| | Rata-rata capaian | | | | 67% |

| No | Indikator Kinerja | Realisasi | | Tahun 2020 | | |
|----|--|-----------|-------------------------------------|-------------------------------------|-------------------------------------|---|
| | | 2019 | 2020 | Target | Realisasi | % Capaian |
| 1 | Jumlah desa yang mengikuti sosialisasi lembaga adat Desanya | 2 Desa | 5 Desa | 5 Desa | 5 Desa | 100% |
| 2 | Jumlah desa yang difasilitasi pembentukan lembaga adat Desanya | 2 Desa | - | 5 lembaga adat desa | - | Pada Tahun 2020 tidak ada kegiatannya (anggarannya) |
| 3 | Jumlah pengurus lembaga adat yang mengikuti Bimtek | - | 25 orang pengurus lembaga adat desa | 25 orang pengurus lembaga adat desa | 25 orang pengurus lembaga adat desa | 100% |
| | Rata-rata Capaian | | | | | 100% |

a) Perbandingan Realisasi Dengan Target

Rata – rata capaian kinerja Seksi Bina Adat dan Budaya Desa tahun 2020 terealisasi 100%, Ada 1 indikator yang belum dilaksanakan karena tidak ada kegiatannya/anggarannya.

b) Perbandingan Realisasi Dengan Realisasi Terkait

Perbandingan pencapaian kinerja tahun 2020 (100%) dan tahun 2019 (67%).

c) Analisis Peningkatan/Penurunan Kinerja

- Jumlah desa yang mengikuti sosialisasi lembaga adat desanya.

Terealisasi sebanyak 5 desa yang mengikuti sosialisasi lembaga adat desa dengan target 5 desa, yang berarti terealisasi 100%. Dalam pelaksanaannya tidak ada kendala yang dihadapi.

- Jumlah desa yang difasilitasi pembentukan lembaga adat desanya tidak terealisasi dikarenakan tidak ada kegiatannya/anggarannya.

- Jumlah pengurus lembaga adat yang mengikuti bimtek.

Untuk tahun 2020 kegiatan ini belum terealisasi dari target 25 orang pengurus lembaga adat yang mengikuti bimtek, yang berarti terealisasi 100%. Dalam pelaksanaannya tidak ada kendala yang dihadapi.

d) Analisis Program/Kegiatan Penunjang Kinerja

Anggaran Penunjang Sasaran Strategis Tahun 2020

| No. | Sasaran Strategis | Program | Anggaran (Rp) | Kegiatan | Anggaran (Rp) |
|-----|-------------------|---------|---------------|----------|---------------|
| 1 | 2 | 3 | 4 | 5 | 6 |

| | | | | | |
|---|---|---|---------------|---|---------------|
| 1 | Melakukan sosialisasi pembentukan lembaga adat desa | Pembinaan, Pendataan dan Pengembangan Kawasan Perdesaan | 988.552.880,- | Pembinaan, pemberdayaan dan pelestarian adat dan budaya | 165.397.640,- |
| 2 | Melakukan Fasilitasi pembentukan lembaga adat desa | Pembinaan, Pendataan dan Pengembangan Kawasan Perdesaan | 988.552.880,- | Pembinaan, pemberdayaan dan pelestarian adat dan budaya | 165.397.640,- |
| 3 | Melakukan Bimtek pengurus lembaga adat desa | Pembinaan, Pendataan dan Pengembangan Kawasan Perdesaan | 988.552.880,- | Pembinaan, pemberdayaan dan pelestarian adat dan budaya | 165.397.640,- |

- Program Pembinaan, Pendataan dan Pengembangan Kawasan Perdesaan

Kegiatan Pembinaan, pemberdayaan dan pelestarian adat dan budaya :

- Pembinaan lembaga adat desa dengan indikator keluaran Jumlah pengurus LAD yang diberdayakan dan didayagunakan melalui Bimtek dengan target kegiatan 5 LAD dean target kinerja 100% dan realisasi 100%, Jumlah Monitoring dan Evaluasi masyarakat Hukum adat di Kabupaten Tanah Laut dengan target kegiatan 5 desa dan 11 Lembaga Adat Desa dengan Target Kinerja 100% dan Realisasi 100%, dengan Pagu Anggaran sebesar Rp. 165.397.640,- dengan Realisasi Keuangan Rp. 93496.400,- atau 56,53%.

Lembaga Adat adalah lembaga kemasyarakatan baik yang sengaja dibentuk maupun yang secara wajar telah tumbuh dan berkembang, Lembaga adat dalam melaksanakan tugas nya mempunyai fungsi :

1. Menampung dan mengatur pendapat atau aspirasi masyarakat kepada Pemerintah Desa serta

menyelesaikan

permasalahan yang menyangkut Hukum adat, adat istiadat dan Kebiasaan kebiasaan Masyarakat.

2. Pemberdayaan pelestarian dan pengembangan adat istiadat dan kebiasaan kebiasaan masyarakat dalam rangka memperkaya budaya masyarakat dalam menunjang pemerintahan desa.

Berikut tabel/Daftar Lembaga/ Kelompok Adat Kabupaten Tanah Laut Tahun 2020

DATA LEMBAGA ADAT DAN BUDAYA DI KABUPATEN TANAH LAUT TAHUN 2020

| NO | NAMA KABUPATEN / KECAMATAN / DESA | NAMA LEMBAGA / KELOMPOK ADAT | LEGALITAS (NO DAN TANGGAL SKT, SK, KEMENHUMKAM, PERDES) | ALAMAT | KETERANGAN |
|----|-----------------------------------|------------------------------|--|--------------------------------------|------------|
| 1 | PANYIPATAN | LEMBAGA ADAT BATAKAN LESTARI | 1 PERDES No. 03 Tahun 2011 Tanggal 1 Maret 2011 | DS. BATAKAN KEC. PANYIPATAN | |
| | | | 2 SK Kepala Desa No. 07/SK/ XI/2012 Tanggal 2 November 2012 | | |
| 2 | TAKISUNG | LEMBAGA ADAT BATU LIMA | SK Kepala Desa No. 14/SK/ XII/2018 Tanggal 03 Desember 2018 | DS. KUALA TAMBANGAN KEC. TAKISUNG | |
| 3 | | LEMBAGA ADAT TUNAS SANGHYANG | SK Kepala Desa No. 7/SK/ IX/2018 Tanggal 6 September 2018 | Ds. BENUA TENGAH KEC. TAKISUNG | |
| 4 | | LEMBAGA ADAT DADARINGIN | SK Kepala Desa No. 25/SK/XI/2018 Tanggal 18 Nopember 2018 | Ds. RANGGANG KEC. TAKISUNG | |

| | | | | | |
|----|-----------|--|---|------------------------------------|--|
| 5 | JORONG | LEMBAGA ADAT ASSAMATUROKENG | SK Kepala Desa No. 11/SK/I/2020 Tanggal 13 Januari 2020 | DS. MUARA ASAM-ASAM KEC. JORONG | |
| 6 | | (PROSES) | SK Kepala Desa No. 15/SK/X/2018 Tanggal 4 Mei 2018 | DESA ASAM-ASAM KEC. JORONG | |
| 7 | | LEMBAGA ADAT HANCAP GAWI SABUMI | SK Kepala Desa No. 17/SK/VII/2019 Tanggal 30 Juli 2018 | DESA BATALANG KEC. JORONG | |
| 8 | KINTAP | LEMBAGA ADAT DAYAK MARATUS | SK Kepala Desa No. 21/SK-RA/IV/2017 Tanggal 17 April 2017 | DS. RIAM ADUNGAN KEC. KINTAP | |
| 9 | | (PROSES) | SK Kepala Desa No. 25/SK/IV /2018 Tanggal 10 April 2018 | DS. KEBUN RAYA KEC. KINTAP | |
| 10 | | (PROSES) | SK Kepala Desa No. 15/SK/VII /2018 Tanggal 25 Juli 2018 | DS. PANDAN SARI KEC. KINTAP | |
| 11 | | LEMBAGA ADAT BANJAR KARANG SARI | SK Kepala Desa No. 188/01/KEP-SBB/2018 Tanggal 30 Januari 2018 | DS. SEBAMBAN BARU KEC. KINTAP | |
| | | SK Menteri Hukum dan Hak Asasi Manusia RI. Nomor : AHU-709-AH.02.01-Tahun 2011 Tanggal 17 Oktober 2011 | | | |
| 12 | BATI BATI | LEMBAGA ADAT MALUKA SEJAHTERA | SK Kepala Desa No. 5/SK/PEM/VIII/2018 Tanggal 16 Agustus 2018 | DS. PANDAHAN KEC. BATI - BATI | |
| 13 | | LEMBAGA ADAT RUHUI RAHAYU | SK Kepala Desa No. 16/SK/VII/2020 Tanggal 9 Juli 2020 | DS. SAMBANGAN KEC. BATI - BATI | |
| 14 | | LEMBAGA ADAT RAMBUT BAGALUNG | PROSES | DS. UJUNG BARU KEC. BATI - BATI | |

| | | | | | |
|----|-------------|---|---|---|--|
| 15 | BATU AMPAR | LEMBAGA ADAT BANJAR SUKA SARI | AKTA NOTARIS No. 48 Tanggal 29 April 2016 | DS. TAJAU PECAH KEC. BATU AMPAR | |
| | | | SK Kepala Desa No. 17/SK/VII/2016 Tanggal 20 Juli 2016 | | |
| 16 | PELAIHARI | LEMBAGA ADAT BEGADING JAYA | SK Kepala Desa No. 08/SK/PEM/IX/2015 Tanggal 23 September 2015 | DS. BUMI JAYA KEC. PELAIHARI | |
| 17 | | LEMBAGA ADAT MANUNGGAL LESTARI | SK Kepala Desa No. 16/SK/XII /2018 Tanggal 10 Desember 2018 | DS. KAMPUNG BARU KEC. PELAIHARI | |
| 18 | | LEMBAGA ADAT LANGGENG BUDOYO | SK Kepala Desa No. 17/SK/IV/2018 Tanggal 27 April 2018 | DS. SUMBER MULIA KEC. PELAIHARI | |
| 19 | KURAU | LEMBAGA ADAT KAMPUNG BERKAH | SK Kepala Desa No. 20/SK/ VIII/2018 Tanggal 3 Agustus 2018 | DS. SUNGAI BAKAU KEC. KURAU | |
| 20 | BUMI MAKMUR | LEMBAGA ADAT LESTARI BAHARI | SK Kepala Desa No. 13/SK/ VII/2018 Tanggal 19 Juli 2018 | DS. HANDIL LABUAN AMAS KEC. BUMI MAKMUR | |
| 21 | | LEMBAGA ADAT WAJA SAMPAI KAPUTING | SK Kepala Desa No. 43/SK/ VIII/2018 Tanggal 16 Agustus 2018 | DS. HANDIL BIRAYANG ATAS KEC. BUMI MAKMUR | |
| 22 | | LEMBAGA ADAT ASSYAFA'AH | SK Kepala Desa No. 24/SK/ VIII/2018 Tanggal 07 Agustus 2018 | Ds. HANDIL GAYAM KEC. BUMI MAKMUR | |
| 23 | | LEMBAGA ADAT PARIS TANGKAWANG | SK Kepala Desa No. 24/SK/ VIII/2018 Tanggal 28 Agustus 2018 | Ds. HANDIL BIRAYANG BAWAH KEC. BUMI MAKMUR | |
| 24 | | LEMBAGA ADAT AL- BAROKAH | SK Kepala Desa No. 14/SK/ VII/2018 Tanggal 31 Juli 2018 | Ds. SUNGAI RASAU KEC. BUMI MAKMUR | |

| | | | | | |
|----|---------------|----------------------------|--|--------------------------------------|--|
| 25 | | BUMI HARAPAN LANGKAR | PROSES | Ds. BUMI HARAPAN KEC. BUMI MAKMUR | |
| 26 | TAMBANG ULANG | LEMBAGA ADAT KAYUH BAIMBAI | SK Kepala Desa No. 16/SK/PEM/2018 Tanggal 26 Oktober 2018 | DS. TAMBANG ULANG KEC. TAMBANG ULANG | |

Foto Kegiatan Seksi Bina Adat dan Budaya



Analisa Pencapaian Sasaran

Misi Kabupaten Tanah Laut yang ada pada Dinas Pemberdayaan Masyarakat dan Desa Kabupaten Tanah Laut, yaitu :

1. **Menciptakan Inovasi di Segala Sendi Kehidupan dan Pengembangan Industri Kreatif.**

Misi ini mengandung makna bagaimana meningkatkan inovasi di masyarakat dan mengembangkan industri kreatif untuk bisa meningkatkan kontribusi industri kreatif dalam perekonomian. Strategi yang akan dicapai yaitu pengembangan standar pelayanan untuk penyebarluasan informasi, dengan arah kebijakan penyelenggaraan survey kepuasan masyarakat.

Untuk mendukung Misi “**Menciptakan Inovasi di Segala Sendi Kehidupan dan Pengembangan Industri Kreatif**”, Dinas Pemberdayaan Masyarakat dan Desa Kabupaten Tanah Laut memiliki Program dan Kegiatan, yaitu :

- **Program Pembinaan dan Pemberdayaan Masyarakat**, adapun kegiatan yang termasuk kedalam program ini adalah :
 - a. Pembinaan dan Pemberdayaan Sumber Daya Alam dan Teknologi Tepat Guna.

Program dan Kegiatan ini masuk pada misi “Menciptakan Inovasi di Segala Sendi Kehidupan dan Pengembangan Industri Kreatif” dikarenakan Kegiatan pembinaan posyantek desa dan kecamatan yang dibina. Program dan Kegiatan Ini Juga Masuk pada Misi “Membangun Sinegritas yang Baik Antar Tingkat Pemerintahan Dalam Rangka Meningkatkan Kesejahteraan Masyarakat” karena pada kegiatan ini

2. **Membangun Tata Kelola Pemerintahan yang Baik (Good Governance)**

Misi ini mengandung makna bagaimana meningkatkan tata

kelola pemerintahan yang baik dan bersih, serta layanan publik yang berkualitas berbasis teknologi informasi, supaya meningkatnya akuntabilitas kinerja pemerintahan dan reformasi pelayanan publik, transparansi penyelenggaraan pelayanan publik. Untuk meningkatkan kinerja reformasi birokrasi, termasuk di dalamnya peningkatan kualitas perencanaan serta pelaporan kinerja, pengembangan standar penyelenggaraan pelayanan publik. Dengan arah kebijakan memberikan kesempatan kepada ASN di Dinas Pemberdayaan Masyarakat dan Desa untuk mengembangkan kompetensi dalam rangka menambah pengetahuan dan keterampilan sehingga bisa memberikan pelayanan yang

baik kepada masyarakat, serta melakukan evaluasi terhadap kinerja dari masing-masing PNS di lingkup Dinas PMD.

Untuk mendukung Misi “**Membangun Tata Kelola Pemerintahan yang Baik (Good Governance)**”, Dinas Pemberdayaan Masyarakat dan Desa Kabupaten Tanah Laut memiliki Program dan Kegiatan, yaitu:

- **Program Pelayanan Administrasi Perkantoran**, adapun kegiatan yang termasuk kedalam program ini adalah :
 4. Kegiatan rapat-rapat, konsultasi dan koordinasi
 5. Kegiatan penyediaan jasa, bahan, peralatan dan perlengkapan perkantoran
 6. Kegiatan penyediaan jasa penunjang Kinerja SKPD

- **Program Pemenuhan, Peningkatan Sarana/Prasarana Kerja dan Kualitas Sumber Daya Manusia**
 1. Kegiatan Pengadaan sarana dan prasarana perkantoran
 2. Kegiatan Pemeliharaan sarana dan prasarana perkantoran

- **Program Penyebarluasan Informasi Pembangunan dan Pelayanan SKPD**

1. Kegiatan Pelaksanaan kegiatan pameran pembangunan

- **Program Perencanaan, Pengendalian dan Evaluasi Kinerja SKPD**

- a. Kegiatan Penyusunan perencanaan dan kinerja SKPD
- b. Kegiatan Penyusunan laporan keuangan
- c. Kegiatan Pengendalian, evaluasi dan pelaporan kinerja

3. Membangun Sinergitas yang Baik Antar Tingkat Pemerintahan Dalam Rangka Meningkatkan Kesejahteraan Masyarakat.

Misi ini mengandung makna peningkatan kinerja pembangunan yang berkualitas bidang ekonomi dan sosial budaya (pembangunan inklusif), peningkatan upaya membangun desa, menata kota. Diharapkan bisa meningkatkan pertumbuhan ekonomi dan desa membangun. Dengan strategi meningkatkan partisipasi peran serta perempuan dalam pembangunan, mendorong tertib administrasi dalam pemerintahan desa, partisipasi lembaga kemasyarakatan dalam pembangunan desa, mengoptimalkan peran aparatur

baik di pemerintahan desa maupun lembaga kemasyarakatan, meningkatkan kualitas aparatur pemerintahan desa dan lembaga kemasyarakatan, mengoptimalkan peran lembaga perekonomian desa dalam meningkatkan perekonomian desa, mendorong tertib administrasi pertanahan kawasan perdesaan dan mengoptimalkan lahan kawasan perdesaan. Dan arah kebijakan melakukan pembinaan terhadap PKK kecamatan maupun desa dalam mewujudkan partisipasi masyarakat, pembinaan terhadap pemerintahan desa dan lembaga kemasyarakatan, monev terhadap pelaksanaan pemerintahan desa, pelatihan terhadap

aparatur pemerintahan desa dan lembaga kemasyarakatan, pembinaan terhadap lembaga ekonomi desa, pemanfaatan lahan kawasan perdesaan dan monev terhadap lahan kawasan perdesaan.

Untuk mendukung Misi “**Membangun Sinergitas yang Baik Antar Tingkat Pemerintahan Dalam Rangka Meningkatkan Kesejahteraan Masyarakat**”, Dinas Pemberdayaan Masyarakat dan Desa Kabupaten Tanah Laut memiliki Program dan Kegiatan, yaitu:

- **Program Pembinaan, Pendataan dan Pengembangan Kawasan Perdesaan**
 - d. Kegiatan Pembinaan, fasilitasi, perencanaan dan pengembangan kawasan ekonomi perdesaan
 - e. Kegiatan Pembinaan, pengelolaan data dan profil desa
 - f. Kegiatan Pembinaan, pemberdayaan dan pelestarian adat dan budaya
- **Program Peningkatan Peran Serta dan Kesetaraan Gender dalam Pembangunan**
 - g. Kegiatan Pembinaan pelaksanaan kesejahteraan keluarga (PKK)
- **Program Pembinaan dan Pemberdayaan Masyarakat**
 - h. Kegiatan Pembinaan dan pemberdayaan usaha dan ekonomi masyarakat
 - i. Kegiatan Pembinaan dan pemberdayaan sumber daya alam dan teknologi tepat guna
 - j. Kegiatan Pembinaan, pemberdayaan dan partisipasi masyarakat
 - k. Kegiatan Koordinasi pembinaan desa yang berciri khas

- **Program Pembinaan, Pemberdayaan, Tata Kelola Aparatur dan Administrasi Pemerintahan**
 - l. Kegiatan Pembinaan penataan dan administrasi pemerintahan desa
 - m. Kegiatan Pengembangan kapasitas aparatur pemerintahan desa dan kelurahan
 - n. Kegiatan Pembinaan pengelolaan keuangan dan asset desa

1. Tabel Realisasi Capaian Sasaran Strategis

| Sasaran | Indikator Kinerja Utama | Target | Realisasi | Capaian |
|---|--|--------|-----------|---------|
| Meningkatnya Klasifikasi Status Desa | Persentase Klasifikasi Status Desa | 20% | 20% | 100% |
| Meningkatnya kualitas pemenuhan sarana prasarana perkantoran | Persentase sarana prasarana yang terpenuhi dengan baik | 100% | 100% | 100% |
| Meningkatnya pemberian pelayanan administrasi kepegawaian SKPD | Persentase pelayanan administrasi kepegawaian yang terpenuhi dan terpelihara dengan baik | 100% | 100% | 100% |
| Meningkatnya kualitas penyusunan perencanaan dan kinerja SKPD | Persentase perencanaan dan kinerja yang tersusun dengan baik sesuai ketentuan | 100% | 100% | 100% |
| Meningkatnya kualitas penyusunan laporan keuangan & kinerja keuangan SKPD | Persentase laporan keuangan dan kinerja keuangan SKPD sesuai ketentuan | 100% | 100% | 100% |
| Meningkatnya kualitas perencanaan, keuangan, pelaporan | Nilai akuntabilitas kinerja instansi pemerintah | B | BB | BB |
| | | | | |
| Meningkatnya ekonomi desa | Persentase kelompok usaha ekonomi (BUMDesa) yang terbentuk dan aktif | 100% | 100% | 100% |

| | | | | |
|---|---|-----------|-----------|-----------|
| Meningkatnya pelayanan posyantek dalam pemanfaatan sumber daya alam | Persentase posyantek yang terbentuk dan aktif | 100% | 100% | 100% |
| Meningkatnya partisipasi masyarakat | Persentase terselenggaranya musyawarah desa | 100% | 0% | 0% |
| | | | | |
| Meningkatnya upaya pembentukan dan pengembangan kawasan perdesaan | Pembinaan, pendataan dan pengembangan kawasan perdesaan | 40% | 100% | 250% |
| Meningkatnya upaya pembentukan dan pengembangan kawasan perdesaan | Persentase dokumen perencanaan pengembangan kawasan perdesaan | 40% | 100% | 250% |
| Meningkatnya kualitas data desa untuk mendukung penyusunan perencanaan pembangunan desa | Persentase profil desa sebagai dasar klasifikasi status desa | 100% | 100% | 100% |
| | | | | |
| Meningkatnya administrasi desa | Persentase desa yang pengelolaan administrasinya baik | 100% | 100% | 100% |
| | | | | |
| Melaksanakan penyusunan dokumen perencanaan SKPD sesuai ketentuan | Jumlah Dokumen Perencanaan SKPD (Renja, Renja Perubahan dan Renstra) | 3 Dokumen | 3 Dokumen | 3 Dokumen |

| | | | | |
|---|---|--|---|---|
| Melaksanakan Penyusunan Dokumen Pelaporan Kinerja SKPD sesuai Ketentuan | Jumlah Dokumen Pelaporan Kinerja SKPD (LAKIP, LPPD/LKPJ) | 2 Dokumen | 2 Dokumen | 2 Dokumen |
| Melaksanakan Penyusunan SAKIP SKPD | Jumlah Dokumen SAKIP SKPD (Pohon Kinerja, IKU dan PK) | 3 Dokumen | 3 Dokumen | 3 Dokumen |
| Melaksanakan Penyusunan Laporan Keuangan SKPD (bulanan, triwulan, semesteran dan laporan keuangan akhir | Jumlah dokumen laporan keuangan SKPD sesuai ketentuan (Dokumen Laporan Keuangan Bendahara Pengeluaran, Laporan Keuangan Pertriwulan, Laporan Keuangan semesteran, CALK) | 4 Dokumen | 4 Dokumen | 4 Dokumen |
| | | | | |
| Melaksanakan pemenuhan pelayanan administrasi perkantoran, SKPD | Jumlah administrasi perkantoran yang terpenuhi dan terlayani sesuai ketentuan | 23 buah, 23 macam, 29 jenis dan 7 jenis cetakan | 23 buah, 23 macam, 29 jenis dan 7 jenis cetakan | 23 buah, 23 macam, 29 jenis dan 7 jenis cetakan |
| Melaksanakan pemenuhan dan peningkatan pelayanan sarana dan prasarana dan kualitas SDM SKPD | Jumlah sarana prasarana dan SDM SKPD yang terpenuhi dan terlayani sesuai ketentuan | 4 buah roda empat, 12 buah roda dua, 5 jenis dan 1 orang | 3 buah roda empat (1 buah dimutasikan), 12 buah roda dua, 5 jenis dan 1 orang | 3 buah roda empat (1 buah dimutasikan), 12 buah roda dua, 5 jenis dan 1 orang |
| Melaksanakan penyebaran informasi pembangunan SKPD | -Jumlah partisipasi kegiatan pameran pembangunan | | | - Kegiatan tidak dilaksanakan karena |

| | | | | |
|---|--|--------------------------------|--------------------------------|--|
| | -Jumlah pembuatan Website | 2 kali | - | adanya refocusing dan Covid |
| | | 2 kali | - | - Kegiatan ditiadakan pada saat refocusing |
| Melakukan kegiatan Manunggal Tuntung Pandang | Jumlah desa yang mendapatkan Program Manunggal Tuntung Pandang se Kabupaten Tanah Laut | 26 desa | 9 Desa | 100% (pada saat refocusing menjadi 9 Desa) |
| Melakukan pembinaan musyawarah desa | Jumlah Pelaksanaan Musrenbangdes sesuai dengan aturan | - | - | |
| Melakukan Pembinaan KPMD | Jumlah KPMD yang terlatih dan Sosialisasi Pembentukan KPMD di Kecamatan | 7 Kecamatan | - | Kegiatan tidak dilaksanakan karena adanya refocusing |
| Melakukan pembinaan LPMD | Jumlah LPMD yang dibina | - | - | |
| Melakukan pembinaan PKK Kabupaten, Kecamatan dan Desa | Jumlah PKK Kabbupaten, Kecamatan dan Desa yang Dibina | 147 Kelompok Organisasi Wanita | 147 Kelompok Organisasi Wanita | 100% |
| Melakukan pembinaan pemberdayaan Budaya Partisipasi Kegotong Royongan (BBGRM) | Jumlah desa yang dibina untuk melaksanakan gotong royong | 11 Desa | - | Kegiatan tidak dilaksanakan |

| | | | | |
|--|---|-----------------------|---------------------|--|
| | | | | n karena adanya refocusing |
| Melaksanakan pembinaan BUMDesa | Jumlah BUMDes yang dibina | 85 BUMDesa | 85 BUMDesa | 100% |
| Melakukan Fasilitasi pembentukan BUMDes | Jumlah BUMDes yang dibentuk | 5 BUMDesa | 15 BUMDesa | 300% |
| Melakukan pendataan pelaku usaha ekonomi Didesa | Jumlah Pelaku usaha ekonomi yang didata | 2 Kecamatan | 2 Kecamatan | 100% |
| Melakukan pembinaan posyantek desa dan kecamatan | Jumlah posyantek desa dan kecamatan yang dibina | 130 Posyantek | 60 Posyantek | 46,15% |
| Melakukan fasilitasi pembentukan Posyantek | Jumlah fasilitasi posyantek yang terbentuk | 10 Desa/1 Kecamatan | - | Kegiatan tidak dilaksanakan karena adanya refocusing |
| Melakukan pelatihan pemberdayaan sumber daya alam desa | Jumlah desa yang mengikuti pelatihan pemanfaatan sumber daya alam desa yang berdayaguna | 10 Desa, 10 Kecamatan | - | Kegiatan tidak dilaksanakan karena adanya refocusing |
| Melakukan pemberdayaan teknologi tepat guna | Jumlah alat teknologi tepat guna yang dimanfaatkan | 2 alat teknologi | - | Kegiatan tidak dilaksanakan karena adanya refocusing |
| Melakukan pembinaan pemberdayaan desa berciri khas yang dibina | Jumlah desa berciri khas yang terbina | 5 desa berciri khas | 5 desa berciri khas | 100% |

| | | | | |
|---|--|-------------------------------------|-------------------------------------|--|
| Mengikuti dalam lomba inovasi dan kreasi TTG Tk Propinsi dan Nasional | Jumlah inovasi yang diikuti dalam lomba inovasi dan kreasi TTG Tk Propinsi dan Nasional | 3 Inovasi kegiatan | - | Kegiatan tidak dilaksanakan karena adanya refocusing |
| Melaksanakan lomba inovasi dan kreasi TTG Tingkat Kabupaten | Jumlah peserta/kelompok masyarakat yang mengikuti lomba inovasi dan kreasi TTG Tingkat Kabupaten | 1 kali kegiatan | - | Kegiatan tidak dilaksanakan karena adanya refocusing |
| Mengikuti Gelar TTG Nasional | Jumlah TTG yang diikuti dalam Gelar TTG Nasional | 1 kali kegiatan | - | Kegiatan tidak dilaksanakan karena adanya refocusing |
| Melaksanakan Gelar TTG Kabupaten | Jumlah TTG yang ikutserta dalam Gelar TTG Kabupaten | 1 kali kegiatan | - | Kegiatan tidak dilaksanakan karena adanya refocusing |
| | | | | |
| Melakukan sosialisasi pembentukan lembaga adat desa | Jumlah desa yang mengikuti sosialisasi lembaga adat Desanya | 5 Desa | 5 Desa | 100% |
| Melakukan Fasilitasi pembentukan lembaga adat desa | Jumlah desa yang difasilitasi pembentukan lembaga adat Desanya | 5 lembaga adat desa | - | Pada Tahun 2020 tidak ada kegiatannya |
| Melakukan Bimtek pengurus lembaga adat desa | Jumlah pengurus lembaga adat yang mengikuti Bimtek | 25 orang pengurus lembaga adat desa | 25 orang pengurus lembaga adat desa | 100% |

| | | | | |
|---|---|-----------------|-----------------|--|
| Melaksanakan bimtek pengelolaan data desa | Jumlah aparat desa yang mengikuti bimtek pengelolaan data desa yang terlatih | 130 aparat desa | 130 aparat desa | 100% |
| Melakukan monitoring pengelolaan data desa | Jumlah desa yang telah melaksanakan pengelolaan data desa dengan baik | 130 desa | 130 desa | 100% |
| Melakukan pendampingan penyusunan profil desa | Jumlah desa yang menyusun profil desa sesuai dengan ketentuan | 130 desa | 130 desa | 100% |
| Melaksanakan fasilitasi untuk pembentukan BUMDesa bersama | Jumlah BUMDesa yang mengikuti sosialisasi pembentukan BUMDesa bersama | 7 UPK | 7 UPK | Jumlah BUMDesa yang mengikuti hanya 1 Kec, krn adanya refocusing |
| Melakukan inventarisasi kepemilikan lahan eks. Pemukiman Transmigrasi (UPT) | Jumlah dokumen inventarisasi kepemilikan lahan eks. Unit Pemukiman Transmigrasi (UPT) | 2 Dokumen | 2 Dokumen | 100% |
| Melakukan perencanaan pengembangan kawasan perdesaan | Jumlah dokumen perencanaan terkait pengembangan kawasan perdesaan | - | - | - |
| Melakukan pembinaan pengelolaan keuangan dan aset desa | Jumlah aparatur pemerintahan desa yang dibina pengelolaan keuangan dan aset desanya | 1560 orang | 650 orang | 41,67% |
| Melakukan pembinaan kepada aparatur kecamatan | Jumlah aparatur kecamatan yang dibina tentang APBDesa untuk | 1560 orang | 55 orang | 3,53% |

| | | | | |
|---|---|----------------|----------------|--|
| | meningkatkan kapasitasnya | | | |
| Melakukan pembinaan penataan desa | Jumlah aparatur pemerintahan desa yang terbina | 650 orang | 650 orang | 100% |
| Melakukan pembinaan administrasi pemerintahan desa | -Jumlah desa yang ditetapkan dan ditegaskan batas desa -Jumlah desa yang ditata kelambagaan desanya | 11 Desa | 11 Desa | 100% |
| Melakukan fasilitasi pilkades | Jumlah terpilih dan dilantiknya kepala desa | 52 kepala desa | 52 kepala desa | 100% |
| Melakukan Evaluasi tingkat perkembangan desa dan kelurahan yang akan mengikuti lomba desa dan kelurahan | Jumlah desa dan kelurahan yang dievaluasi tingkat perkembangannya | - | - | Kegiatan tidak dilaksanakan karena adanya refocusing |
| Melaksanakan bimtek/pelatihan peningkatan kapasitas aparatur pemerintahan desa | Jumlah aparatur pemerintahan desa yang mengikuti bimbingan teknis/pelatihan supaya kapasitasnya meningkat | 2080 orang | 520 orang | 25% |
| Melaksanakan pemagangan/in house training bagi aparatur pemerintahan desa | Jumlah aparatur pemerintahan yang mengikuti pemagangan/in house training supaya kapasitasnya meningkat | 266 orang | - | Kegiatan tidak dilaksanakan karena adanya refocusing |

Uraian dan Analisa Capaian Sasaran Strategis

Capaian Sasaran Strategis untuk tahun 2020 merupakan capaian tahun ke kedua dalam renstra 2018- 2023 hal ini menjadi parameter keberhasilan dinas serta sebagai pendorong Peningkatan Kinerja Dinas Pemberdayaan Masyarakat dan Desa Kabupaten Tanah Laut, analisa atas capaian Kinerja pada Setiap sasaran dapat dilihat Sebagai berikut :

| | |
|----------------|---|
| Sasaran | Meningkatnya Klasifikasi Status Desa |
|----------------|---|

Sasaran ini mengandung makna bagaimana Indeks Desa Membangun (IDM), status kemajuan dan kemadirian Desa dijelaskan dengan klasifikasi yang diharapkan dapat memfasilitasi pemahaman tentang situasi dan Kondisi Desa saat ini. Serta bagaimana langkah kebijakan yang harus dikembangkan untuk mendukung peningkatan kehidupan Desa menjadi lebih maju dan mandiri.

Perangkat indikator yang dikembangkan dalam meningkatkan klasifikasi status desa dikembangkan berdasar konsepsi bahwa Desa untuk maju dan mandiri perlu kerangka kerja pembangunan berkelanjutan di mana aspek sosial, ekonomi dan ekologi menjadi kekuatan yang saling mengisi dan menjaga potensi dan kemampuan Desa untuk mensejahterakan kehidupan Desa.

Indikator Desa membangun :

- a. Ketahanan Sosial (Kesehatan, Pendidikan, Modal Sisial, Permukiman)
- b. Ketahanan Ekonomi (Ekonomi)
- c. Ketahanan Ekologi (Ekologi)

B. AKUNTABILITAS KEUANGAN

1. Anggaran dan Realisasi APBD Tahun 2020

Secara umum realisasi keuangan pada tahun 2020 Dinas Pemberdayaan Masyarakat dan Desa (DPMD) dengan pagu

Keseluruhan :

a. Pagu : Rp. 10.988.136.856,-

terdiri dari :

- Belanja Langsung Rp. 5.528.602.691,-
- Belanja Tidak Langsung Rp. 5.459.534.165,-

Untuk belanja langsung , dengan 8 (delapan) Program dan 20 (dua puluh) Kegiatan dengan realisasi capaian Keuangan Rp.

8.306.875.315,-

diperoleh prosentase sebesar 75,60 %.

Ringkasan realisasi APBD terhadap 2020

| Uraian | Tahun 2020 | |
|----------------------------------|-----------------|-----------------|
| | Anggaran | Realisasi |
| Belanja Tidak Langsung | | |
| Belanja Gaji dan Tunjangan | 3.079.986.570,- | 2.040.191.081,- |
| Belanja Tambahan Penghasilan PNS | 2.379.547.595,- | 1.810.560.942,- |
| Belanja Langsung | | |
| Belanja Pegawai | 27.100.000,- | 25.400.000,- |

| | | |
|-------------------------|-----------------|-----------------|
| Belanja Barang dan Jasa | 5.194.902.391,- | 4.154.524.292,- |
| Belanja Modal | 306.600.000,- | 276.199.000,- |

2. Anggaran dan Realisasi menurut Sasaran dan Program

| No | PROGRAM/ KEGIATAN | | OUTPUT DLM DPA | TARGET KINERJA | | ANGGARAN 2020 (Rp). | REALISASI | | | | | |
|----------|-------------------|---|--|---|---|------------------------|-------------------|---|---------------------|--------------|-----------------|------------|
| | | | | | | | FISIK/KINERJA | | % | KEUANG AN | % | |
| 1 | 2 | | 3 | 4 | | 5 | 6 | | 7=(6/4) | 8 | 9=(8/5) | |
| I | PROGRAM | : | PROGRAM PENINGKATAN PERAN SERTA DAN KESETARAAN JENDER | | | | | | | | | |
| 1 | Kegiatan | : | Pembinaan Pelaksanaan Kesejahteraan Keluarga (PKK) | Jumlah Pelaksanaan Rapat Koordinasi, | 1 | Kali Rakon | Rp. 521.695.600,- | 1 | Kali Rakon | 100 % | Rp. 421.598.225 | 81,81 % |
| | | | | Jumlah pelaksanaan workshop LP3 organisasi wanita | 1 | Kali workshop | | 1 | Kali workshop | 100 % | | |
| | | | | Jumlah pelaksanaan peringatan HKG PKK | 1 | Kali HKG PKK | | 1 | Kali HKG PKK | 100 % | | |
| | | | | Jumlah pelaksanaan sosialisasi pola asuh anak dan remaja | 1 | Kali sosialisasi | | 1 | Kali sosialisasi | 100 % | | |
| | | | | Jumlah pelaksanaan pelatihan | 1 | Kali pelatihan | | 1 | Kali pelatihan | 100 % | | |
| | | | | Jumlah pelaksanaan jamboree kader posyandu | 1 | Kali kegiatan | | 1 | Kali kegiatan | 100 % | | |

| | | | | | | | | | | |
|--|--|--|--------------------------|---|------------|--|---|------------|-------|--|
| | | | Jumlah pelaksanaan lomba | 1 | Kali lomba | | 1 | Kali lomba | 100 % | |
|--|--|--|--------------------------|---|------------|--|---|------------|-------|--|

| | | | | | | | | | | | |
|------------|----------------|---|---|--|----------|------------|------------------------|----------|------------|------|---------------------------|
| II | PROGRAM | : | PELAYANAN ADMINISTRASI PERKANTORAN | | | | | | | | |
| 2 | Kegiatan | : | Penyediaan rapat-rapat, konsultasi dan koordinasi | Jumlah SPPD dan Jumlah makan minum/snack | 200/1960 | Kali/Kotak | Rp. 259.438.165 | 200/1162 | Kali/Kotak | 100% | Rp. 229.045.555 88,29% |
| 3 | Kegiatan | : | Penyediaan jasa , bahan, peralatan dan perlengkapan perkantoran | Jumlah jenis | 8 | Jenis | Rp. 158.832.050 | 8 | Jenis | 100% | Rp. 89.683.491 56,46% |
| 4 | Kegiatan | : | Penyediaan jasa penunjang kinerja SKPD | Jumlah PTT yang dibayar | 17 | Orang | Rp. 393.601.476 | 17 | Orang | 100% | Rp. 388.779.078 98,77% |
| III | PROGRAM | : | PEMENUHAN, PENINGKATAN SARANA/PRASARANA KERJA DAN KUALITAS SUMBER DAYA MANUSIA | | | | | | | | |
| 5 | Kegiatan | : | Pengadaan sarana dan prasarana perkantoran | Jumlah jenis yang diadakan | 13 | jenis | Rp. 306.600.300 | 13 | jenis | 100% | Rp. 276.199.000 90,08% |
| 6 | Kegiatan | : | Pemeliharaan sarana dan prasarana perkantoran | Jumlah pemeliharaan sarana dan prasarana perkantoran | 5 | Jenis | Rp. 132.000.000 | 5 | Jenis | 100% | Rp. 109.646.737 83,07% |

| IV | PROGRAM | : | PENYEBARLUASAN INFORMASI PEMBANGUNAN DAN PELAYANAN SKPD | | | | | | | | | |
|----|----------|---|---|----------------|---|---------------------|-----------------------|---|---------------------|-----|-------|----|
| 7 | Kegiatan | : | Pelaksanaan kegiatan pameran pembangunan | Jumlah pameran | 2 | Pameran pembangunan | Rp. 19.990.800 | 0 | Pameran pembangunan | 0 % | Rp. 0 | 0% |

| V | PROGRAM | : | PEMBINAAN, PENDATAAN DAN PENGEMBANGAN KAWASAN PERDESAAN | | | | | | | | | |
|---|----------|---|---|--|-----|-----------------------|------------------------|-----|-----------------------|------|-----------------|--------|
| 8 | Kegiatan | : | Pembinaan, fasilitasi, perencanaan dan pengembangan kawasan ekonomi perdesaan | Jumlah sosialisasi pembentukan BUMDesa bersama dan laporan inventarisasi kepemilikan lahan | 1 | Kecamatan sosialisasi | Rp. 143.813.100 | 1 | Kecamatan sosialisasi | 80% | Rp. 124.719.000 | 86,72% |
| | | | | | 2 | Desa eks transmigrasi | | 2 | Desa eks transmigrasi | | | |
| 9 | Kegiatan | : | Pembinaan, pengelolaan data dan profil desa | Jumlah dokumen updating data profile desa | 130 | Desa | Rp. 679.342.140 | 130 | Desa | 100% | Rp. 660.528.150 | 97,23% |

| | | | | | | | | | | | | |
|-----------|----------------|---|--|--|----|------------------|------------------------|----|------------------|------|-----------------|---------|
| 10 | Kegiatan | : | Pembinaan, pemberdayaan dan pelestarian adat dan budaya | Jumlah pengurus LAD yang diberdayakan dan didayagunakan melalui Bimtek | 5 | LAD | Rp. 165,397.640 | 5 | LAD | 100% | Rp. 93.496.400 | 56,53 % |
| VI | PROGRAM | : | PEMBINAAN DAN PEMBERDAYAAN MASYARAKAT | | | | | | | | | |
| 11 | Kegiatan | : | Pembinaan dan pemberdayaan usaha dan ekonomi masyarakat | Jumlah BUMDesa yang terbentuk | 75 | BUMDesa | Rp. 161.774.560 | 75 | BUMDesa | 100% | Rp. 148.584.000 | 91,85% |
| | | | | Jumlah kecamatan yang melakukan pemetaan usaha ekonomi desa | 2 | Kecamatan | | 2 | Kecamatan | 100% | | |
| | | | | Jumlah terealisasinya pembuatan program revisi database PUEM | 1 | Program Database | | 1 | Program Database | 100% | | |
| | | | | Jumlah BUMDesa yang aktif | 5 | BUMDesa | | 5 | BUMDesa | 100% | | |
| 12 | Kegiatan | : | Pembinaan dan pemberdayaan sumber daya alam dan teknologi tepat guna | Jumlah terlaksananya kegiatan sosialisasi posyantek | 10 | Desa | Rp. 128.047.000 | 10 | Desa | 100% | Rp. 101.317.200 | 79,13% |
| | | | | Jumlah terlaksananya pelathan kelembagaan posyantek desa | 1 | Kali kegiatan | | 1 | Kali kegiatan | 100% | | |

| | | | | | | | | | | | | |
|----|----------|---|--|---------------------------------|------|------|-------------------------|------|------|------|-----------------|--------|
| | | | Jumlah terlaksananya pelathan penguatan kelembagaan posyantek desa | 10 | Desa | | 10 | Desa | 100% | | | |
| 13 | Kegiatan | : | Pembinaan, pemberdayaan dan partisipasi masyarakat | Jumlah pelaksanaan kegiatan MTP | 9 | Desa | Rp. 3670.074.900 | 9 | Desa | 100% | Rp. 364.246.700 | 98,43% |

| | | | | | | | | | | | | |
|------------|----------------|---|---|---|-----|-------|------------------------|-----|-------|------|-----------------|--------|
| 14 | Kegiatan | : | Koordinasi pembinaan desa yang berciri khas | Jumlah desa yang berciri khas yang di bina | 5 | Desa | Rp. 25.000.000 | 5 | Desa | 100% | Rp. 17.407.500 | 69,63% |
| VII | PROGRAM | : | PEMBINAAN, PEMBERDAYAAN, TATA KELOLA APARATUR DAN ADMINISTRASI PEMERINTAHAN DESA | | | | | | | | | |
| 15 | Kegiatan | : | Pembinaan penataan dan administrasi pemerintahan desa | Jumlah aparatur pemerintahan desa yang dibina | 650 | orang | Rp. 492.366.900 | 650 | orang | 100% | Rp. 341.169.400 | 69,29% |
| | | | | Jumlah desa yang ditetapkan dan ditegaskan batas desa | 11 | Desa | | 11 | Desa | 100% | | |

| | | | | | | | | | | | | |
|----|----------|---|---|--|-------|--|------------------------|-------|--|------|-----------------|--------|
| | | | Terpilih dan dilantiknya kepala desa | 52 | orang | | 52 | orang | 100% | | | |
| 16 | Kegiatan | : | Pengembangan kapasitas aparatur pemerintahan desa dan kelurahan | Jumlah pengembangan kapasitas aparatur pemerintahan desa dan kelurahan | 7 | Angkatan Bimtek manajemen pemdes | Rp. 262.549.800 | 7 | Angkatan Bimtek manajemen pemdes | 100% | Rp. 232.053.400 | 88,38% |
| | | | | | 7 | Angkatan Bimtek tata cara pengadaan barjas di desa | | 7 | Angkatan Bimtek tata cara pengadaan barjas di desa | 100% | | |
| | | | | | 3 | Aparatur pemdes | | 3 | Aparatur pemdes | 100% | | |

| | | | | | | | | | | | | |
|----|----------|---|---|---|------|-------|--------------------------|-----|-------|------|-----------------|--------|
| 17 | Kegiatan | : | Pembinaan pengelolaan keuangan dan asset desa | Jumlah aparatur pemdes yang dibina, Tim evaluasi Raperdes tentang APBDesa | 1560 | orang | Rp. 1.265.078.260 | 705 | orang | 100% | Rp. 831.132.356 | 65,70% |
|----|----------|---|---|---|------|-------|--------------------------|-----|-------|------|-----------------|--------|

| | | | | | | | | | | | | |
|-------------|----------------|---|---|----------------|---|---------|-----------------------|---|---------|------|----------------|--------|
| VIII | PROGRAM | : | PERENCANAAN, PENGGENDALIAN DAN EVALUASI KINERJA SKPD | | | | | | | | | |
| 18 | Kegiatan | : | Penyusunan perencanaan dan kinerja SKPD | Jumlah dokumen | 5 | Dokumen | Rp. 15.000.000 | 5 | Dokumen | 100% | Rp. 12.364.900 | 82,43% |
| 19 | Kegiatan | : | Penyusunan laporan keuangan | Jumlah dokumen | 4 | Dokumen | Rp. 13.000.000 | 4 | Dokumen | 0% | Rp. 4.284.900 | 32,96% |
| 20 | Kegiatan | : | Pengendalian, evaluasi dan pelaporan kinerja | Jumlah dokumen | 3 | Dokumen | Rp. 15.000.000 | 3 | Dokumen | 100% | Rp. 9.867.300 | 65,78% |

| | | | | | | | | | | | |
|---------------|--|--|--|--|--|--|--------------------------|--|---------------|--------------------------|---------------|
| JUMLAH | | | | | | | Rp. 5.528.602.691 | | 80,81% | Rp. 4.456.123.292 | 80,60% |
|---------------|--|--|--|--|--|--|--------------------------|--|---------------|--------------------------|---------------|

3. Perbandingan

| Uraian | Tahun 2019 | | Tahun 2020 | |
|----------------------------------|-----------------|-----------------|-----------------|-----------------|
| | Anggaran | Realisasi | Anggaran | Realisasi |
| Belanja Tidak Langsung | | | | |
| Belanja Gaji dan Tunjangan | 2.837.435.196,- | 2.081.809.968,- | 3.079.986.570,- | 2.040.191.081,- |
| Belanja Tambahan Penghasilan PNS | 2.174.867.185,- | 2.018.060.544,- | 2.379.547.595,- | 1.810.560.942,- |
| Belanja Langsung | | | | |
| Belanja Pegawai | 1.561.600.000,- | 1.070.000.000,- | 27.100.000,- | 25.400.000,- |
| Belanja Barang dan Jasa | 7.309.811.305,- | 5.591.523.001,- | 5.194.902.391,- | 4.154.524.292,- |
| Belanja Modal | 37.200.000,- | 14.000.000,- | 306.600.000,- | 276.199.000,- |

**Program dan
Kegiatan
Tahun 2019
dan 2020**

A. Kesimpulan

B
A
B

IV PENUTUP

Upaya terwujudnya masyarakat yang berdaya dan mandiri sebagai pelakupembangunan merupakan proses yang memerlukan kerja keras dari berbagai pihak yang mengemban amanat tersebut. Untuk itu dalam menjalankan tugas dan fungsinya, Dinas Pemberdayaan Masyarakat dan Desa Kabupaten Tanah Laut senantiasa berupaya untuk pencapaian tata kelola Pemerintahan yang baik. Disamping itu juga Dinas Pemberdayaan Masyarakat dan Desa Kabupaten Tanah Laut senantiasa berkinerja produktif dalam memberikan pelayanan baik secara langsung maupun tidak langsung dengan berorientasi kepada Pemberdayaan Masyarakat.

Dengan terbitnya undang – undang nomor 6 tahun 2014 tentang desa, Dinas Pemberdayaan Masyarakat dan Desa Kabupaten Tanah Laut telah Berupaya melakukan pembenahan proses kerja internal dan eksternal. Harapan Dinas Pemberdayaan Masyarakat dan Desa Kabupaten Tanah Laut dapat menjadi pendorong Pemerintahan Desa untuk meningkatkan penyelenggaraan pelayanan terhadap masyarakat

Di samping itu dari perspektif keuangan realisasi penyerapan harus ditingkatkan agar konsistensi dapat dilakukan secara baik. Untuk itu Dinas Pemberdayaan Masyarakat dan Desa Kabupaten Tanah Laut perlu menekankan komitmen untuk terus belajar dan senantiasa tumbuh dalam meningkatkan semangat kerja dan kesadaran kerja dalam memacu kinerja yang lebih baik dalam rangka keberhasilan Dinas Pemberdayaan Masyarakat dan Desa Kabupaten Tanah Laut dalam jangka panjang.

Laporan Akuntabilitas Kinerja ini diharapkan dapat memberikan gambaran informasi tentang berbagai capaian kinerja berbagai sasaran strategis dan indikator kinerja utama Dinas Pemberdayaan Masyarakat dan Desa Kabupaten Tanah Laut dalam menjalankan tugas dan fungsinya secara transparansi dan akuntabilitas sehingga mampu dalam mewujudkan tata pemerintahan yang baik (Good Governace) di Kabupaten Tanah Laut

B. Strategi Peningkatan Kinerja

perkembangan kehidupan masyarakat, khususnya masyarakat di perdesaan berjalan dengan dinamis dan berkelanjutan seiring dengan kemajuan teknologi informasi yang sangat cepat. Dalam arti bahwa kompleksitas permasalahan masyarakat semakin berkembang dan tingkat kebutuhan masyarakat dan pelayanan publik akan semakin meningkat, Dinas Pemberdayaan Masyarakat dan Desa Kabupaten Tanah Laut berperan aktif melaksanakan tugas Pemerintah Kabupaten Tanah Laut di Bidang Pemberdayaan Masyarakat dan Desa. Dengan Lahirnya undang – undang Nomor 6 Tahun 2014 Tentang Desa, segenap elemen Pemerintahan, Kelembagaan, dan Masyarakat desa dituntut untuk lebih aktif dalam membangun dan memajukan desa.

Filosofi dari pemberdayaan masyarakat adalah terciptanya desa mandiri dengan dasar / fundamen pada keberdayaan Pemerintahan Desa, Kelembagaan Desa, Keberdayaan kehidupan sosial (Manusia dan Komunitas), Kelestarian nilai-nilai budaya, kemandirian perekonomian masyarakat desa (penanggulangan kemiskinan dan pengangguran) dan keberdayaan masyarakat di bidang Teknologi berbasis Teknologi Tepat Guna (TTG).

Dengan memperhatikan perihal diatas, maka rencana tindak lanjut (sebagai langkah proaktif) Dinas Pemberdayaan Masyarakat dan Desa Kabupaten Tanah Laut yang dapat dilaksanakan ke depan adalah :

1. Secara Internal, meningkatkan profesionalisme sumber daya manusia melalui peningkatan kapasitas aparatur terkait dengan pemberdayaan masyarakat (dengan mengikuti Pendidikan dan Pelatihan Bimbingan Tekhnis, in house training).
2. Secara Kelembagaan, meningkatkan pengembangan pemberdayaan masyarakat melalui penetapan skala prioritas pada program dan kegiatan dengan mengacu :
 - a. Visi dan Misi Pemerintah Kabupaten Tanah Laut Tahun 2018-2023
 - b. Isu-isu strategis yang berkembang dimasyarakat
 - c. Peraturan Perundang – undangan yang berlaku.
3. Secara Eksternal, meningkatkan koordinasi dengan Pemerintah Pusat (dalam hal ini Kementrian Desa dan Percepatan Pembangunan Daerah Tertinggal, dan Kementrian Dalam Negeri), Pemerintah Provinsi Kalimantan Selatan, dan SKPD terkait dalam lingkup Kabupaten Tanah Laut, serta Lembaga/Instansi

SKPD terkait dalam lingkup Kabupaten Tanah Laut, serta Lembaga/Instansi lainnya, dalam rangka sinkronisasi dan optimalisasi Pemberdayaan Masyarakat dan Desa Kabupaten Tanah Laut.


Pada akhirnya Dinas Pemberdayaan Masyarakat dan Desa Kabupaten Tanah Laut berupaya meningkatkan pembinaan (Komunikasi, Kerjasama dan Intensifikasi pendampingan) terhadap desa dalam rangka :

- a. Meningkatkan efektivitas dan efisiensi penyelenggaraan Pemerintahan Desa
- b. Meningkatkan Kinerja Kelembagaan masyarakat desa, melalui pengembangan peran serta LPM dalam proses perencanaan dan pembangunan, Pengembangan Lembaga Adat,
- c. Optimalisasi pembangunan desa menuju desa maju dan mandiri, melalui pengembangan ekonomi desa (BUM Desa, Posyantek, Teknologi tepat Guna (TTG)
- d. Melaksanakan Pengembangan Kawasan Perdesaan.

Demikian, penyusunan LAKIP hasil reviu tahun 2020 ini kami buat dimaksudkan untuk memberikan gambaran yang jelas, transparan dan dapat dipertanggungjawabkan serta dapat mendorong aparatur pemerintah untuk selalu meningkatkan kinerjanya sehingga pencapaian tujuan dapat terlaksana secara efektif dan efisien.

Pelaihari, Januari 2021

Kepala Dinas PMD
Kabupaten Tanah Laut



Drs. H. GATOT SUBAGIO
Pembina Tk. I / IV c
NIP. 19641010 198602 1 012

KATA PENGANTAR

Dengan memanjatkan puji syukur kehadirat Allah Subhanahu Wa Ta'ala yang telah melimpahkan berkah dan rahmat-Nya, sehingga Laporan Akuntabilitas Kinerja Instansi Pemerintah (LKj) Dinas Pemberdayaan Masyarakat dan Desa (DPMD) Kabupaten Tanah Laut Tahun 2020 dapat disusun sebagai salah satu bentuk pertanggungjawaban atas pelaksanaan kinerja yang telah ditetapkan

Laporan Akuntabilitas Kinerja Instansi Pemerintah (LKj) Dinas Pemberdayaan Masyarakat dan Desa (DPMD) disusun untuk memenuhi ketentuan Instruksi Presiden (Inpres) Nomor 7 Tahun 1999 Tentang Akuntabilitas Kinerja Instansi Pemerintah (AKIP) dan Peraturan Menteri Negara Pendayagunaan Aparatur Negara dan Reformasi Birokrasi Nomor 29 Tahun 2010 tentang Pedoman Penyusunan Penetapan Kinerja dan Pelaporan Akuntabilitas Kinerja Instansi Pemerintah

Laporan Akuntabilitas Kinerja Instansi Pemerintah (LKj) Dinas Pemberdayaan Masyarakat dan Desa (DPMD) disusun dengan maksud untuk memberikan informasi kepada publik terkait capaian kinerja Dinas Pemberdayaan Masyarakat dan Desa Tahun 2020 dalam melaksanakan penyusunan dan pelaksanaan kebijakan daerah yang bersifat spesifik dibidang Administrasi Umum Pemerintahan Desa dan Kelurahan, Kelembagaan serta Pengembangan Sosial Budaya, Pemberdayaan Usaha Ekonomi Masyarakat, Pemanfaatan Sumber Daya Alam dan Pendayagunaan Teknologi Tepat Guna dan Beberapa Kendala,serta hambatan yang dihadapi untuk dapat dijadikan sebagai bahan evaluasi dan perbaikan perencanaan Dinas Pemberdayaan Masyarakat dan Desa Kabupaten Tanah Laut di tahun Berikutnya

Disadari bahwa penyusunan LKj ini masih jauh dari sempurna, oleh karena itu masukkandan saran dari semua pihak sangat diharapkan agar LKj Dinas Pemberdayaan Masyarakat dan Desa Kabupaten Tanah Laut dapat disusun dengan lebih baik

Mudah-mudahan LKj Dinas Pemberdayaan Masyarakat dan Desa Kabupaten Tanah Laut ini dapat bermanfaat dan kepada semua pihak yang telah berpartisipasi dalam Penyusunan LKj ini di ucapkan Terima Kasih.

Pelaihari, Januari 2021

Kepala Dinas PMD
Kabupaten Tanah Laut



Drs. H. GATOT SUBAGIO
Pembina Tk. I / IV c
NIP. 19641010 198602 1 012

Ringkasan

Eksekutif


Dinas Pemberdayaan Masyarakat dan Desa (DPMD) Kabupaten Tanah Laut sebagai salah satu unsur pelaksana Pemerintahan Kabupaten Tanah Laut dalam melaksanakan, penyusunan dan pelaksanaan kebijakan daerah yang bersifat spesifik dibidang Administrasi Umum Pemerintahan Desa dan Kelurahan, Kelembagaan serta Pengembangan Sosial Budaya, Pemberdayaan Usaha Ekonomi Masyarakat, Pemanfaatan Sumber Daya Alam dan Pendayagunaan Teknologi Tepat Guna.

Dalam Rencana Strategis Dinas Pemberdayaan Masyarakat dan Desa Kabupaten Tanah Laut Tahun 2018 – 2023 Memiliki Visi yaitu : **“Terwujudnya Tanah Laut Yang BERINTERAKSI (BERkarya, INovasi, TErtata, Religius, AKtual dan SInergi)”** yang mana Visi tersebut akan diwujudkan melalui Misi yang kemudian dijabarkan dalam Tujuan dan Sasaran yang akan dicapai Tahun 2020. Dalam proses dan upaya pencapaian visi dan misi tersebut diatas, pada saat ini Dinas Pemberdayaan Masyarakat dan Desa melaksanakan Amanat Kinerja yang telah ditetapkan melalui Dokumen Penetapan Kinerja (PK) dengan Sasaran Strategis, Indikator Kinerja serta target yang terukur berdasarkan Indikator Kinerja Utama (IKU) yang mana indikator Kinerja Utama tersebut merupakan alat Ukur Guna tercapainya sasaran Strategis Dinas Pemberdayaan Masyarakat dan Desa Tahun 2018-2023.

Untuk pelaksanaan program dan kegiatan tahun selanjutnya diperlukan kesinambungan yang perlu terus dipelihara dan dilaksanakan secara sinergis oleh seluruh unit yang ada di lingkungan Dinas Pemberdayaan Masyarakat dan Desa Sesuai dengan Tugas dan Fungsinya

Pelaihari, Januari 2021

Kepala Dinas PMD
Kabupaten Tanah Laut


Drs. H. GATOT SUBAGIO
Pembina Tk. I / IV c
NIP. 19641010 198602 1 012

DAFTAR ISI

| | Halaman |
|--|-----------|
| KATA PENGANTAR | i |
| RINGKASAN EKSEKUTIF | iii |
| DAFTAR ISI..... | iv |
| BAB I PENDAHULUAN | 1 |
| A. Latar Belakang..... | 2 |
| B. Struktur Organisasi Tugas dan Fungsi | 3 |
| C. Isu strategis..... | 5 |
| D. Produk dan Layanan | 6 |
| E. Sistematika Penyajian | 9 |
| BAB II PERENCANAAN DAN PERJANJIAN KINERJA | 10 |
| A. Visi..... | 10 |
| B. Misi | 11 |
| C. Tujuan dan Sasaran Strategi..... | 12 |
| D. Indikator Kinerja Utama..... | 14 |
| E. Perjanjian Kinerja..... | 16 |
| F. Program dan Kegiatan..... | 24 |
| BAB III AKUNTABILITAS KINERJA | 35 |
| A. Akuntabilitas Kinerja Organisasi. | 35 |
| 7. Sasaran RPJMD..... | 48 |
| 8. Eselon II (Kepala Dinas)..... | 62 |
| 9. Eselon III (Sekretaris)..... | 77 |
| 1). Eselon IV (Kasubbag Umum Kepegawaian)..... | 81 |
| 2). Eselon IV (Kasubbag Prencanaan dan keuangan)..... | 86 |
| 4. Eselon III (Bidang Bina Pemberdayaan Masyarakat)..... | 90 |
| 1). Eselon IV (Kasi Bina Pemberdayaan Ekonomi Usaha Masyarakat..... | 93 |
| 2). Eselon IV (Kasi Bina Pemberdayaan Sumber Daya alam & TTG..... | 103 |
| 3). Eselon IV (Kasi Bina Pemberdayaan Partisipasi Masyarakat..... | 111 |

| | |
|---|-----|
| 5. Eselon III (Bidang Bina Pemerintahan Desa dan Kelurahan | 123 |
| 1). Eselon IV (Kasi Bina Penataan Administrasi Pemerintahan Desa dan Kelurahan..... | 125 |
| 2). Eselon IV (Kasi Bina Peningkatan Kapasitas aparatur Pemerintahan Desa..... | 130 |
| 3). Eselon IV (Kasi Pembinaan Pengelolaan dan Aset Desa.... | 135 |
| 6. Eselon III (Bidang Bina Pengembangan Kawasan Perdesaan..... | 139 |
| 1). Eselon IV (Kasi Bina Bina Pengembangan Kawasan)..... | 143 |
| 2). Eselon IV (Kasi Bina Data Profil Desa)..... | 148 |
| 3). Eselon IV (Kasi Bina adat dan budaya)..... | 151 |
| B. Akuntabilitas Keuangan | 173 |
| 1. Anggaran dan Realisasi APBD 2020..... | 173 |
| 2. Anggaran dan Realisasi menurut Sasaran dan Program..... | 175 |
| 3. Perbandingan Program dan Kegiatan tahun 2019 dan 2020.... | 182 |
| BAB IV PENUTUP | 183 |
| A. Kesimpulan..... | 183 |
| B. Strategi Peningkatan Kinerja | 184 |

LAMPIRAN

1. IKU
2. Pernyataan Hasil reuiu
3. Pernyataan Perjanjian Kinerja Tahun 2020 bertanda tangan
4. Cascading/Pohon Kinerja
5. Capaian Kinerja Per Triwulan (1-4)
6. Monev Renstra
7. Matrik Keselarasan