



LAPORAN KEUANGAN PEMERINTAH DAERAH

KABUPATEN TANAH LAUT
TAHUN ANGGARAN 2022





DAFTAR ISI

DAFTAR ISI.....	i
DAFTAR TABEL.....	iii
DAFTAR GRAFIK.....	viii
DAFTAR LAMPIRAN.....	ix
BAB I PENDAHULUAN.....	12
DATA UMUM.....	12
Letak Geografis.....	12
Penduduk dan Ketenagakerjaan.....	12
Sumber Daya Lahan.....	12
Sumber Daya Hutan.....	13
Sumber Daya Air.....	13
Sumber Daya Mineral.....	13
Struktur Organisasi.....	13
1.1 Maksud dan Tujuan Penyusunan Laporan Keuangan Pemerintah Daerah.....	15
1.2 Landasan Hukum Penyusunan Laporan Keuangan Pemerintah daerah.....	17
1.3 Sistematika Penulisan Catatan atas Laporan Keuangan Pemerintah Daerah.....	18
BAB II EKONOMI MAKRO, KEBIJAKAN KEUANGAN DAN IKHTISAR	
PENCAPAIAN KINERJA KEUANGAN.....	19
2.1 Ekonomi Makro/Ekonomi Regional.....	19
2.1.1 Tingkat Kemiskinan.....	19
2.1.2 Tingkat Pengangguran Terbuka.....	20
2.1.3 Indeks Gini (Gini Ratio).....	21
2.1.4 Indeks Pembangunan Manusia.....	21
2.1.5 Laju Pertumbuhan Ekonomi.....	22
2.1.6 Inflasi.....	23
2.1.7 Struktur Perekonomian Kabupaten Tanah Laut.....	23
2.2 Kebijakan Keuangan.....	24
2.2.1 Kebijakan Pendapatan.....	24
2.2.2 Kebijakan Belanja Daerah.....	25
2.2.3 Kebijakan Pembiayaan Daerah.....	26
2.2.4 Pendekatan Penyusunan Laporan Keuangan.....	27
2.3 Indikator Pencapaian Target Kinerja APBD.....	28
BAB III IKHTISAR PENCAPAIAN KINERJA KEUANGAN PEMERINTAH DAERAH.....	29
3.1 Ikhtisar Realisasi Pencapaian Target Kinerja keuangan Pemerintah daerah.....	29
3.2 Hambatan Dan Kendala Yang Ada Dalam Pencapaian Target Yang Telah Ditetapkan.....	30



BAB IV KEBIJAKAN AKUNTANSI	31
4.1 Implementasi Akuntansi Berbasis Akrual Pertama Kali	31
4.2 Entitas Akuntansi/Entitas Pelaporan Keuangan Daerah.....	31
4.3 Basis Akuntansi yang Mendasari Pelaporan Keuangan	31
4.4 Basis Pengukuran yang Mendasari Penyusunan Laporan Keuangan.....	31
4.4.1 Akuntansi Pendapatan – LRA / LO	31
4.4.2 Akuntansi Belanja - Beban	32
4.4.3 Akuntansi Pembiayaan.....	33
4.4.4 Akuntansi Anggaran, Akuntansi Surplus/Defisit dan Akuntansi Non Anggaran	34
4.4.5 Akuntansi Kas dan Setara Kas	34
4.4.6 Akuntansi Piutang	35
4.4.7 Akuntansi Persediaan	35
4.4.8 Akuntansi Investasi	36
4.4.9 Akuntansi Aset Tetap.....	39
4.4.10 Akuntansi Kewajiban	41
4.4.11 Bagian Lancar Utang Jangka Panjang.....	42
4.4.12 Akuntansi Ekuitas	42
BAB V PENJELASAN POS-POS LAPORAN KEUANGAN KEUANGAN PEMERINTAH DAERAH.....	43
5.1 Rincian Dari Penjelasan Dari Masing-Masing Pos Pelaporan Keuangan Pemerintah Daerah.....	43
5.1.1 LAPORAN REALISASI ANGGARAN.....	43
5.1.2 Laporan Perubahan Saldo Anggaran Lebih (SAL)	75
5.1.3 Neraca	77
5.1.4 Laporan Operasional	134
5.1.5 Laporan Arus Kas	161
5.1.6 Penjelasan Atas Laporan perubahan Ekuitas	167
BAB VI PENJELASAN ATAS INFORMASI-INFORMASI NONKEUANGAN PEMERINTAH DAERAH	171
6.1 Kejadian-Kejadian Penting Setelah Tanggal Neraca	171
6.1.1 Rapat Umum Pemegang Saham (RUPS) Bank Kalsel	171
6.1.2 BAGI HASIL PAJAK DARI PEMERINTAH PROVINSI KALIMANTAN SELATAN	171
BAB VII PENUTUP.....	172



DAFTAR TABEL

	Halaman
Tabel 1 Persentase Penduduk Miskin Kabupaten Tanah Laut.....	19
Tabel 2 Tingkat Kedalaman Kemiskinan Kabupaten Tanah Laut	20
Tabel 3 Tingkat Keparahan Kemiskinan Kabupaten Tanah Laut	20
Tabel 4 Tingkat Pengangguran Terbuka Kabupaten Tanah Laut	20
Tabel 5 Gini Ratio Kabupaten Tanah Laut	21
Tabel 6 Indeks Pembangunan Manusia Kabupaten Tanah Laut	22
Tabel 7 Laju Pertumbuhan Ekonomi Kabupaten Tanah Laut.....	22
Tabel 8 Tingkat Inflasi Kabupaten Tanah Laut	23
Tabel 9 PDRB seri 2010 Atas Dasar Harga Berlaku Menurut Lapangan Usaha Dalam Milyaran	23
Tabel 10 Indikator Pencapaian Kinerja APBD dan APBD Perubahan Tahun 2022.....	28
Tabel 11 Penyisihan Piutang.....	35
Tabel 12 Tarif Penyisihan Investasi Non Permanen	38
Tabel 13 Rincian Pendapatan Pajak Daerah	43
Tabel 14 Rincian Pendapatan Retribusi	44
Tabel 15 Rincian Pendapatan Hasil Pengelolaan Kekayaan Daerah yang Dipisahkan	46
Tabel 16 Rincian Pendapatan Lain-lain PAD yang Sah	46
Tabel 17 Pendapatan Transfer Pemerintah Pusat.....	49
Tabel 18 Rincian Dana Transfer Umum – Dana Bagi Hasil.....	49
Tabel 19 Dana Alokasi Umum (DAU)	51
Tabel 20 Dana Alokasi Khusus (DAK)	51
Tabel 21 Rincian Pendapatan Dana Alokasi Khusus Non Fisik	52
Tabel 22 Pendapatan Transfer Pemerintah Pusat Lainnya.....	54
Tabel 23 Dana Insentif Daerah	54
Tabel 24 Dana Desa	54
Tabel 25 Pendapatan Transfer Antar Daerah	55
Tabel 26 Pendapatan Bagi Hasil Pajak	55
Tabel 27 Bantuan Keuangan	56
Tabel 28 Pendapatan Hibah	57
Tabel 29 Rincian Pendapatan Hibah	57
Tabel 30 Rincian Lain – Lain Pendapatan Sesuai Dengan Ketentuan Peraturan Perundang-Undangan.....	57
Tabel 31 Rincian Belanja Pegawai	58
Tabel 32 Rincian Belanja Gaji dan Tunjangan	59
Tabel 33 Rincian Belanja Tambahan Penghasilan PNS	60



PEMERINTAH KABUPATEN TANAH LAUT
CATATAN ATAS LAPORAN KEUANGAN
Untuk Tahun Yang Berakhir 31 Desember 2022 dan 2021

Tabel 34 Rincian Belanja Penerimaan Lainnya Pimpinan dan Anggota DPRD serta KDH/WKDH.....	62
Tabel 35 Rincian Belanja Insentif Pemungutan Pajak Daerah	62
Tabel 36 Rincian Belanja Insentif Pemungutan Retribusi Daerah.....	62
Tabel 37 Rincian Belanja Pegawai BLUD	62
Tabel 38 Rincian Belanja Barang dan Jasa.....	63
Tabel 39 Rincian Belanja Barang dan Jasa BLUD	64
Tabel 40 Belanja Hibah	64
Tabel 41 Rincian Belanja Hibah Per SKPD.....	65
Tabel 42 Rincian Belanja Bantuan Sosial.....	66
Tabel 43 Rincian Belanja Bantuan Sosial Uang yang direncanakan kepada Individu	66
Tabel 44 Rincian Belanja Modal Tanah	67
Tabel 45 Rincian Belanja Modal Peralatan dan Mesin.....	68
Tabel 46 Rincian Belanja Modal Gedung dan Bangunan.....	69
Tabel 47 Rincian Belanja Modal Jalan, Irigasi dan Jaringan.....	70
Tabel 48 Rincian Belanja Modal Aset Tetap Lainnya	71
Tabel 49 Rincian Belanja Modal Aset Lainnya	71
Tabel 50 Rincian Belanja Tak Terduga	72
Tabel 51 Rincian Transfer Bantuan Keuangan	73
Tabel 52 Rincian Transfer Bantuan Keuangan ke Desa	73
Tabel 53 Rincian Penerimaan Pembiayaan.....	74
Tabel 54 Rincian Pengeluaran Pembiayaan.....	75
Tabel 55 Saldo Kas Daerah.....	77
Tabel 56 Rincian Saldo Kas Umum Daerah Tahun 2022.....	77
Tabel 57 Sisa DAK Fisik	77
Tabel 58 Penggunaan DAK Fisik 2022	78
Tabel 59 Sisa DAK Non Fisik 2022	79
Tabel 60 Sisa Dana Tunjangan Profesi Guru.....	80
Tabel 61 Sisa Dana Tambahan Penghasilan Guru PNSD.....	80
Tabel 62 Sisa Dana Tunjangan Khusus Guru	81
Tabel 63 Sisa Dana Bantuan Operasional Kesehatan	81
Tabel 64 Sisa Dana Bantuan Operasional Keluarga Berencana	82
Tabel 65 Sisa Dana Peningkatan Koperasi dan UKM	82
Tabel 66 Sisa Dana Pelayanan Administrasi Kependudukan	83
Tabel 67 Kas BLUD	84
Tabel 68 Piutang	86
Tabel 69 Piutang Pajak Daerah.....	86



PEMERINTAH KABUPATEN TANAH LAUT
CATATAN ATAS LAPORAN KEUANGAN
Untuk Tahun Yang Berakhir 31 Desember 2022 dan 2021

Tabel 70 Piutang PBB-P2	86
Tabel 71 Piutang Pajak Netto.....	87
Tabel 72 Piutang Retribusi Daerah	87
Tabel 73 Piutang Retribusi Netto.....	88
Tabel 74 Piutang Lain-Lain PAD Yang Sah.....	88
Tabel 75 Rincian Piutang Tagihan Tuntutan Ganti Rugi (TGR)	89
Tabel 76 Rincian Piutang Tuntutan Perbendaharaan	90
Tabel 77 Piutang PKM BLUD Bruto.....	90
Tabel 78 Piutang PKM BLUD Netto.....	91
Tabel 79 Piutang Sewa Pakai Kapal Bruto	91
Tabel 80 Piutang Sewa Pakai Kapal Netto	91
Tabel 81 Piutang Lain-lain PAD Yang Sah Lainnya	93
Tabel 82 Piutang Lain-Lain PAD Yang Sah Lainnya Netto.....	93
Tabel 83 Piutang Lain-Lain PAD Yang Sah Netto	94
Tabel 84 Piutang Transfer Pemerintah Pusat	95
Tabel 85 Pergub Bagi Hasil Pemerintah Provinsi.....	96
Tabel 86 Piutang Transfer Antar Daerah	96
Tabel 87 Rincian Piutang Lancar Tagihan Penjualan Angsuran.....	97
Tabel 88 Rincian Piutang Netto Bagian Lancar Tagihan Penjualan Angsuran	97
Tabel 89 Penyisihan Piutang.....	98
Tabel 90 Rincian Persediaan Berasal dari dana APBD	98
Tabel 91 Rincian Persediaan Berasal dari Dana BTT.....	99
Tabel 92 Rincian Persediaan Berasal dari Dana BOS	99
Tabel 93 Rincian Persediaan Berasal dari Dana BLUD	100
Tabel 94 Investasi Non Permanen Lainnya	101
Tabel 95 Nilai Investasi Kapal.....	102
Tabel 96 Investasi Non Permanen Netto.....	102
Tabel 97 Saldo Penyertaan Modal	102
Tabel 98 Rincian Saldo Aset Tetap.....	104
Tabel 99 Rincian Tanah	104
Tabel 100 Rincian Peralatan dan Mesin	107
Tabel 101 Rincian Gedung dan Bangunan	112
Tabel 102 Rincian Jalan, Irigasi dan Jaringan	116
Tabel 103 Rincian Aset Tetap Lainnya.....	118
Tabel 104 Rincian Konstruksi Dalam Pengerjaan	119
Tabel 105 Rincian Akumulasi Penyusutan Aset Tetap.....	121
Tabel 106 Rincian Saldo Aset Lainnya.....	123



Tabel 107 Rincian Aset Tidak Berwujud.....	123
Tabel 108 Rincian Akumulasi Amortisasi Aset Tidak Berwujud.....	124
Tabel 109 Rincian Aset Lain-Lain.....	124
Tabel 110 Rincian Saldo Kewajiban Jangka Pendek.....	128
Tabel 111 Rincian Utang Beban Barang dan Jasa SKPD.....	131
Tabel 112 Utang BLUD RSUD & Puskesmas.....	132
Tabel 113 Rincian Utang Beban Barang dan Jasa.....	133
Tabel 114 Utang Lebih Salur DBH.....	133
Tabel 115 Pendapatan LO.....	134
Tabel 116 Pendapatan Pajak Daerah.....	135
Tabel 117 Perbedaan Pendapatan Pajak LRA dan LO.....	135
Tabel 118 Pendapatan Retribusi.....	136
Tabel 119 Perbedaan Pendapatan Retribusi LRA dan LO.....	137
Tabel 120 Pendapatan Hasil Pengelolaan Kekayaan Daerah yang Dipisahkan.....	137
Tabel 121 Perbedaan Pendapatan Hasil Pengelolaan Kekayaan Daerah yang Dipisahkan LRA dan LO.....	137
Tabel 122 Pendapatan Lain-lain PAD yang Sah.....	138
Tabel 123 Perbedaan Pendapatan Lain-lain PAD yang Sah LRA dan LO.....	139
Tabel 124 Pendapatan Transfer.....	140
Tabel 125 Pendapatan Transfer Pemerintah Pusat-Dana Perimbangan.....	140
Tabel 126 Rincian Pendapatan Transfer Pemerintah Pusat-Dana Perimbangan.....	140
Tabel 127 Perbedaan Pendapatan Transfer Pemerintah Pusat LRA dan LO.....	142
Tabel 128 Pendapatan Transfer Pemerintah Pusat-Lainnya.....	143
Tabel 129 Pendapatan Transfer Antar Daerah.....	143
Tabel 130 Rincian Pendapatan Transfer Antar Daerah.....	143
Tabel 131 Perbedaan Pendapatan Transfer Antar Daerah LRA dan LO.....	144
Tabel 132 Pendapatan Hibah.....	144
Tabel 133 Perbedaan Pendapatan Hibah LRA dan LO.....	145
Tabel 134 Rincian Perbedaan Pendapatan Hibah LRA dan LO.....	145
Tabel 135 Lain-lain Pendapatan sesuai dengan Ketentuan Peraturan Perundang-undangan.....	146
Tabel 136 Rincian Beban.....	146
Tabel 137 Rincian Beban Pegawai.....	147
Tabel 138 Rincian Beban Persediaan.....	149
Tabel 139 Selisih Beban Persediaan.....	151
Tabel 140 Rincian Beban Jasa.....	151
Tabel 141 Selisih Beban Jasa.....	154
Tabel 142 Rincian Beban Pemeliharaan.....	155



PEMERINTAH KABUPATEN TANAH LAUT
CATATAN ATAS LAPORAN KEUANGAN
Untuk Tahun Yang Berakhir 31 Desember 2022 dan 2021

Tabel 143 Rincian Beban Perjalanan Dinas	155
Tabel 144 Rincian Beban Barang	156
Tabel 145 Rincian Beban Hibah	156
Tabel 146 Rincian Beban Bantuan Sosial	157
Tabel 147 Rincian Beban Penyusutan	158
Tabel 148 Rincian Beban Amortisasi	158
Tabel 149 Rincian Beban Penyisihan Piutang	159
Tabel 150 Rincian Beban Lain-Lain	159
Tabel 151 Rincian Beban Transfer	160
Tabel 152 Rincian Beban Defisit Non Operasional	160
Tabel 153 Rincian Beban Luar Biasa	161
Tabel 154 Masuk Kas Aktivitas Operasi	162
Tabel 155 Arus Keluar Kas Aktivitas Operasi	163
Tabel 156 Arus Masuk Kas Investasi	163
Tabel 157 Arus Keluar Kas Investasi	164
Tabel 158 Arus Masuk Kas Aktivitas Pendanaan/Pembiayaan	165
Tabel 159 Arus Keluar Kas Aktivitas Pendanaan/Pembiayaan	165
Tabel 160 Arus Masuk Kas Transitoris	166
Tabel 161 Saldo Awal Kas	166
Tabel 162 Saldo Akhir Kas	167
Tabel 163 Koreksi Ekuitas	168
Tabel 164 Rincian Koreksi Ekuitas	168
Tabel 165 Bagi Hasil Pajak Pemerintah Provinsi Kalimantan Selatan	171



DAFTAR GRAFIK

	Halaman
Grafik 1 Realisasi PAD 2022	43
Grafik 2 Pendapatan Transfer 2022	48
Grafik 3 Realisasi Lain-Lain Pendapatan Daerah Yang Sah 2022	56
Grafik 4 Realisasi Belanja Operasi 2022	58
Grafik 5 Realisasi Belanja Modal 2022	67
Grafik 6 Realisasi Transfer Bagi Hasil Pendapatan 2022	72



DAFTAR LAMPIRAN

Lampiran 1.1	Kas Di Dana BLUD
Lampiran 1.2	Kas Di Dana BOS
Lampiran 1.3	Kas Lainnya
Lampiran 2	Piutang PBB 2022
Lampiran 3.1	Retribusi Pasar2022
Lampiran 3.2	Piutang Parkir Dishub 2022
Lampiran 3.3	Retribusi Parkir Pasar 2022
Lampiran 4.1	Tuntutan Ganti Rugi 2022
Lampiran 4.2	Piutang Tuntutan Pembendaharaan 2022
Lampiran 4.3	Piutang Blud 2022
Lampiran 4.4	Piutang Sewa Pakai Kapal
Lampiran 4.5	Aging Piutang Jantan 2022
Lampiran 4.6	Aging Piutang Sapi Betina 2022
Lampiran 4.7	Piutang Pendapatan Lainnya
Lampiran 5	Piutang Transfer Pusat
Lampiran 6	Piutang Transfer Antar Daerah
Lampiran 7	Daftar Piutang Kapal Sewa Beli Tahun 2022
Lampiran 8	Daftar Persediaan Tahun 2022
Lampiran 9.1	Aging Investasi Non-Permanen Ternak Betina 2022
Lampiran 9.1	Aging Investasi Non-Permanen Jantan 2022
Lampiran 9.2	Nilai Aset Kapal Investasi
Lampiran 9.2	Investasi Non-Permanen Perhitungan Kapal 2022
Lampiran 10.1	Penyertaan Modal PDAM
Lampiran 10.2	Penyertaan Modal BPR
Lampiran 10.3	Penyertaan Modal PD Baratala
Lampiran 11	Daftar Mutasi Aset Tetap Tahun 2022
Lampiran 12.1	Data Pemanfaatan Sewa
Lampiran 12.1	Pendapatan Di Terima Di Muka / Sewa 2022
Lampiran 12.2	Pendapatan Di Terima Di Muka Pajak Reklame
Lampiran 13.1	Rekap Hutang BLUD TA 2022
Lampiran 13.2	Utang Transfer Pusat
Lampiran 14	BOP Paud Dan BOP Kesetaraan serta Dana Desa



BADAN PEMERIKSA KEUANGAN

LAPORAN HASIL PEMERIKSAAN ATAS LAPORAN KEUANGAN

Laporan atas Laporan Keuangan

Berdasarkan Undang-Undang Nomor 15 Tahun 2004 tentang Pemeriksaan Pengelolaan dan Tanggung Jawab Keuangan Negara dan Undang-Undang Nomor 15 Tahun 2006 tentang Badan Pemeriksa Keuangan (BPK), BPK telah memeriksa Laporan Keuangan Pemerintah Kabupaten Tanah Laut, yang terdiri dari Neraca tanggal 31 Desember 2022, Laporan Realisasi Anggaran, Laporan Perubahan Saldo Anggaran Lebih, Laporan Operasional, Laporan Arus Kas, dan Laporan Perubahan Ekuitas untuk tahun yang berakhir pada tanggal tersebut, serta Catatan atas Laporan Keuangan.

Tanggung Jawab Pemerintah atas Laporan Keuangan

Pemerintah Kabupaten Tanah Laut bertanggung jawab atas penyusunan dan penyajian wajar laporan keuangan sesuai dengan Standar Akuntansi Pemerintahan dan pengendalian intern yang memadai untuk menyusun laporan keuangan yang bebas dari kesalahan penyajian material, baik yang disebabkan oleh kecurangan maupun kesalahan.

Tanggung Jawab BPK

Tanggung jawab BPK adalah untuk menyatakan suatu opini atas laporan keuangan berdasarkan pemeriksaan BPK. BPK melaksanakan pemeriksaan berdasarkan Standar Pemeriksaan Keuangan Negara. Standar tersebut mengharuskan BPK mematuhi kode etik BPK, serta merencanakan dan melaksanakan pemeriksaan untuk memperoleh keyakinan yang memadai apakah laporan keuangan tersebut bebas dari kesalahan penyajian material.

Suatu pemeriksaan meliputi pengujian bukti-bukti yang mendukung angka-angka dan pengungkapan dalam laporan keuangan. Prosedur yang dipilih didasarkan pada pertimbangan profesional pemeriksa, termasuk penilaian risiko salah saji yang material dalam laporan keuangan, baik yang disebabkan oleh kecurangan maupun kesalahan. Dalam melakukan penilaian risiko, Pemeriksa mempertimbangkan pengendalian intern yang relevan dengan penyusunan dan penyajian wajar laporan keuangan Pemerintah Kabupaten Tanah Laut untuk merancang prosedur pemeriksaan yang tepat sesuai dengan kondisi yang ada, tetapi bukan untuk tujuan menyatakan opini atas efektivitas pengendalian intern Pemerintah Kabupaten Tanah Laut. Pemeriksaan yang dilakukan BPK juga mencakup evaluasi atas ketepatan kebijakan akuntansi yang digunakan dan kewajaran estimasi

akuntansi yang dibuat oleh Pemerintah Kabupaten Tanah Laut, serta evaluasi atas penyajian laporan keuangan secara keseluruhan.

BPK yakin bahwa bukti pemeriksaan yang telah diperoleh adalah cukup dan tepat, sebagai dasar untuk menyatakan opini BPK.

Opini

Menurut opini BPK, laporan keuangan yang disebut di atas, menyajikan secara wajar, dalam semua hal yang material, posisi keuangan Pemerintah Kabupaten Tanah Laut per 31 Desember 2022, dan realisasi anggaran, perubahan saldo anggaran lebih, operasional, arus kas, serta perubahan ekuitas untuk tahun yang berakhir pada tanggal tersebut, sesuai dengan Standar Akuntansi Pemerintahan.

Laporan atas SPI dan Kepatuhan

Untuk memperoleh keyakinan yang memadai atas kewajaran laporan keuangan tersebut, BPK juga melakukan pemeriksaan terhadap sistem pengendalian intern dan kepatuhan terhadap ketentuan peraturan perundang-undangan. Laporan Hasil Pemeriksaan atas Sistem Pengendalian Intern dan Kepatuhan terhadap Ketentuan Peraturan Perundang-undangan disajikan dalam Laporan Nomor 9.B/LHP/XIX.BJM/05/2023 tanggal 4 Mei 2023, yang merupakan bagian tidak terpisahkan dari laporan ini.

Banjarbaru, 4 Mei 2023

BADAN PEMERIKSA KEUANGAN

Perwakilan Provinsi Kalimantan Selatan

Penanggung Jawab,



Rahmadi, S.E., M.M., Ak., CA., CSFA.

Register Negara Akuntan Nomor 8631

GAMBARAN UMUM PEMERIKSAAN

1. Dasar Hukum Pemeriksaan

- a. Undang-Undang Nomor 15 Tahun 2004 tentang Pemeriksaan Pengelolaan dan Tanggung Jawab Keuangan Negara; dan
- b. Undang-Undang Nomor 15 Tahun 2006 tentang Badan Pemeriksa Keuangan.

2. Standar Pemeriksaan

Pemeriksaan atas Laporan Keuangan Pemerintah Kabupaten Tanah Laut Tahun 2022 berpedoman pada Standar Pemeriksaan Keuangan Negara (SPKN) yang ditetapkan dengan Peraturan BPK Nomor 1 Tahun 2017.

3. Tujuan Pemeriksaan

Tujuan pemeriksaan Laporan Keuangan Pemerintah Kabupaten Tanah Laut Tahun 2022 bertujuan untuk memberikan opini atas kewajaran Laporan Keuangan Pemerintah Kabupaten Tanah Laut Tahun 2022 yang didasarkan pada kriteria:

- a. Kesesuaian dengan Standar Akuntansi Pemerintahan (SAP);
- b. Kecukupan pengungkapan (*adequate disclosures*);
- c. Kepatuhan terhadap peraturan perundang-undangan; dan
- d. Efektivitas Sistem Pengendalian Intern.

4. Entitas yang Diperiksa

Pemeriksaan dilakukan pada Pemerintah Kabupaten Tanah Laut yang memiliki 40 SKPD.

5. Lingkup Pemeriksaan

Lingkup pemeriksaan adalah Laporan Keuangan Pemerintah Kabupaten Tanah Laut yang terdiri dari:

- a. Neraca per 31 Desember 2022;
- b. Laporan Realisasi Anggaran (LRA);
- c. Laporan Operasional (LO);
- d. Laporan Arus Kas (LAK);
- e. Laporan Perubahan Saldo Anggaran Lebih (LPSAL);
- f. Laporan Perubahan Ekuitas (LPE); dan
- g. Catatan atas Laporan Keuangan (CaLK).

Pengujian atas laporan keuangan tersebut di atas meliputi:

- a. Kewajaran penyajian saldo akun dalam Neraca dan Laporan Perubahan SAL per 31 Desember 2022;
- b. Kewajaran penyajian saldo akun dan transaksi pada Laporan Realisasi Anggaran, Laporan Operasional dan Laporan Arus Kas untuk tahun yang berakhir sampai dengan 31 Desember 2022;

- c. Kewajaran penyajian saldo akun dan transaksi pada Laporan Operasional, Laporan Perubahan Ekuitas untuk periode yang berakhir sampai dengan 31 Desember 2022;
- d. Kecukupan pengungkapan informasi keuangan pada Catatan atas Laporan Keuangan;
- e. Konsistensi penerapan prinsip akuntansi dalam penyusunan LKPD;
- f. Efektivitas desain dan implementasi sistem pengendalian intern termasuk pertimbangan hasil pemeriksaan sebelumnya yang terkait dengan penyajian dan pengungkapan akun-akun dalam laporan keuangan; dan
- g. Kepatuhan terhadap ketentuan peraturan perundang-undangan terkait pengelolaan keuangan daerah dalam rangka penyusunan LKPD.

6. Metodologi Pemeriksaan

Pemeriksaan atas Laporan Keuangan Pemerintah Kabupaten Tanah Laut Tahun 2022 dilakukan dengan pendekatan pemeriksaan berbasis risiko. Kegiatan pemeriksaan meliputi perencanaan, pelaksanaan, dan pelaporan hasil pemeriksaan.

Perencanaan pemeriksaan diawali dari proses identifikasi dan penilaian risiko kesalahan penyajian material. Identifikasi dan penilaian risiko tersebut dilakukan melalui pemahaman entitas, termasuk sistem pengendalian intern terkait, serta penelaahan atas tindak lanjut hasil pemeriksaan sebelumnya. Dalam melakukan penilaian risiko, Pemeriksa mempertimbangkan pengendalian intern yang relevan dengan penyusunan dan penyajian wajar Laporan Keuangan. Hal tersebut dimaksudkan untuk merancang prosedur pemeriksaan yang tepat, tetapi tidak bertujuan untuk menyatakan opini atas efektivitas pengendalian intern.

Berdasarkan hasil penilaian risiko, Pemeriksa mengumpulkan dan menguji bukti-bukti yang mendukung angka-angka dan pengungkapan dalam laporan keuangan. Pengujian tersebut meliputi pengujian pengendalian maupun pengujian substantif atas transaksi dan saldo laporan keuangan. Prosedur pengujian mencakup inspeksi, observasi, konfirmasi, penghitungan kembali, pelaksanaan ulang (*reperformance*), dan prosedur analitis, serta memadukan beberapa prosedur sebagai tambahan atas permintaan keterangan dari manajemen entitas. Prosedur tersebut dipilih berdasarkan pertimbangan profesional pemeriksa, termasuk penilaian risiko salah saji yang material dalam laporan keuangan, baik yang disebabkan oleh kecurangan maupun kesalahan.

Berdasarkan pengujian dan bukti-bukti yang diperoleh, Pemeriksa mengomunikasikan permasalahan-permasalahan yang ditemukan terkait dengan kelemahan SPI, ketidakpatuhan terhadap ketentuan peraturan perundang-undangan, kesalahan penyajian laporan keuangan serta kecukupan pengungkapan kepada manajemen/pihak yang bertanggung jawab atas tata kelola entitas. Pejabat entitas yang diperiksa memberikan komentar/tanggapan atas permasalahan tersebut. Permasalahan-permasalahan yang ditemukan kemudian dievaluasi dampaknya terhadap kewajaran penyajian laporan keuangan.

Laporan hasil pemeriksaan keuangan menghasilkan kesimpulan berupa opini serta laporan hasil pemeriksaan terkait kelemahan SPI dan ketidakpatuhan terhadap ketentuan peraturan perundangan, serta permasalahan lain yang perlu ditekankan kepada pembaca laporan.

7. Jangka Waktu Pemeriksaan

Pemeriksaan Interim dilakukan selama 30 hari mulai tanggal 25 Januari 2023 s.d. 25 Februari 2023 berdasarkan Surat Tugas Nomor 29/ST/XIX.BJM/1/2023 tanggal 24 Januari 2023, dan Pemeriksaan Terinci dilakukan selama 30 hari mulai tanggal 13 Maret 2023 s.d. 14 April 2023 berdasarkan Surat Tugas Nomor 40/ST/VIII/3/2023 tanggal 3 Maret 2023.

8. Batasan Pemeriksaan

Semua informasi yang disajikan dalam laporan keuangan merupakan tanggung jawab manajemen. Oleh karena itu, BPK tidak bertanggung jawab terhadap salah interpretasi dan kemungkinan pengaruh atas informasi yang tidak diberikan baik yang sengaja maupun tidak disengaja oleh manajemen.

Pemeriksaan BPK meliputi prosedur-prosedur yang dirancang untuk memberikan keyakinan yang memadai dalam mendeteksi adanya kesalahan dan salah saji yang berpengaruh material terhadap laporan keuangan. Pemeriksaan BPK tidak ditujukan untuk menemukan kesalahan atau penyimpangan. Walaupun demikian, jika dari hasil pemeriksaan ditemukan penyimpangan, akan diungkapkan.

Dalam melaksanakan pemeriksaan, BPK juga menyadari kemungkinan adanya perbuatan-perbuatan melanggar hukum yang timbul. Namun pemeriksaan BPK tidak memberikan jaminan bahwa semua tindakan melanggar hukum akan terdeteksi dan hanya memberikan jaminan yang wajar bahwa tindakan melanggar hukum yang berpengaruh secara langsung dan material terhadap angka-angka dalam laporan keuangan akan terdeteksi. BPK akan menginformasikan bila ada perbuatan-perbuatan melanggar hukum atau kesalahan/penyimpangan material yang ditemukan selama pemeriksaan.

Dalam melaksanakan pengujian kepatuhan atas ketentuan peraturan perundang-undangan, BPK hanya menguji kepatuhan instansi atas ketentuan peraturan perundang-undangan yang terkait langsung dengan penyusunan laporan keuangan. Hal ini tidak menutup kemungkinan bahwa masih terdapat ketidakpatuhan pada peraturan yang tidak teridentifikasi.



BUPATI TANAH LAUT

PERNYATAAN TANGGUNG JAWAB

Laporan Keuangan Pemerintah Kabupaten Tanah Laut yang terdiri dari (a) Laporan Realisasi Anggaran (LRA); (b) Laporan Perubahan Saldo Anggaran Lebih (LP SAL); (c) Neraca; (d) Laporan Operasional (LO); (e) Laporan Arus Kas (LAK); (f) Laporan Perubahan Ekuitas (LPE); dan (g) Catatan atas Laporan Keuangan (CaLK) Tahun Anggaran 2022 sebagaimana terlampir adalah tanggung jawab kami.

Laporan Keuangan tersebut telah disusun berdasarkan Sistem Pengendalian Intern yang memadai, dan isinya telah menyajikan informasi pelaksanaan anggaran, arus kas, posisi keuangan, dan catatan atas laporan keuangan secara layak sesuai dengan Standar Akuntansi Pemerintahan.

Pelaihari , Mei 2023

BUPATI TANAH LAUT



I. LAPORAN REALISASI ANGGARAN



PEMERINTAH KABUPATEN TANAH LAUT LAPORAN REALISASI ANGGARAN PENDAPATAN DAN BELANJA DAERAH UNTUK TAHUN YANG BERAKHIR SAMPAI DENGAN 31 DESEMBER 2022 DAN 2021

(dalam rupiah)

NO	URAIAN	CaLK	ANGGARAN 2022	REALISASI 2022	(%)	REALISASI 2021
1	2	3	4	5	6	5
1	PENDAPATAN - LRA		1.740.032.489.864,00	2.159.239.661.099,87	124,09	1.522.901.390.516,55
2	PENDAPATAN ASLI DAERAH (PAD) - LRA	5.1.1.1	178.390.127.793,00	193.890.015.753,87	108,69	206.135.630.695,55
3	Pendapatan Pajak Daerah - LRA	5.1.1.1.1	41.000.250.000,00	45.363.440.225,80	110,64	43.638.422.656,00
4	Pendapatan Retribusi Daerah - LRA	5.1.1.1.2	7.952.619.500,00	6.971.598.007,00	87,66	5.743.153.528,80
5	Pendapatan Hasil Pengelolaan Kekayaan Daerah yang Dipisahkan	5.1.1.1.3	11.010.810.370,00	11.010.810.384,00	100,00	9.836.676.685,00
6	Lain-lain PAD Yang Sah - LRA	5.1.1.1.4	118.426.447.923,00	130.544.167.137,07	110,23	146.917.377.825,75
7	PENDAPATAN TRANSFER - LRA	5.1.1.2	1.560.894.562.071,00	1.963.205.983.275,00	125,77	1.274.449.541.251,00
8	Pendapatan Transfer Pemerintah Pusat - LRA	5.1.1.2.2	1.335.967.846.071,00	1.667.151.026.122,00	124,79	1.174.467.043.937,00
9	Dana Perimbangan		1.335.967.846.071,00	1.667.151.026.122,00	124,79	1.045.900.191.937,00
	Pendapatan Transfer Pemerintah Pusat Lainnya		114.676.716.000,00	114.436.736.400,00	99,79	128.566.852.000,00
10	Dana Insentif Daerah (DID)		10.342.946.000,00	10.342.946.000,00	100,00	19.072.439.000,00
11	Dana Desa		104.333.770.000,00	104.093.790.400,00	99,77	109.494.413.000,00
12	Pendapatan Transfer Antar Daerah	5.1.1.2.4	110.250.000.000,00	181.618.220.753,00	164,73	99.982.497.314,00
13	Pendapatan Bagi Hasil		110.250.000.000,00	181.618.220.753,00	164,73	99.282.497.314,00
14	Bantuan Keuangan		0,00	0,00	0,00	700.000.000,00
15	LAIN-LAIN PENDAPATAN DAERAH YANG SAH - LRA	5.1.1.3	747.800.000,00	2.143.662.071,00	286,66	42.316.218.570,00
16	Pendapatan Hibah	5.1.1.3.1	747.800.000,00	2.143.662.071,00	286,66	3.203.438.570,00
17	Lain-lain Pendapatan Sesuai dengan Ketentuan Peraturan Perundang-Undangan	5.1.1.3.2	0,00	0,00	0,00	39.112.780.000,00
18	BELANJA		2.122.153.778.445,00	1.863.861.922.192,92	87,83	1.894.067.926.592,83
19	BELANJA OPERASI	5.1.1.4	1.439.009.698.746,00	1.241.627.856.198,92	86,28	1.214.778.642.853,00
20	Belanja Pegawai	5.1.1.4.1	761.383.543.055,00	653.956.945.688,00	85,89	639.840.569.796,56
21	Belanja Barang dan Jasa	5.1.1.4.2	604.326.333.840,00	520.933.208.907,92	86,20	505.996.286.092,44
22	Belanja Hibah	5.1.1.4.3	47.079.621.851,00	44.321.201.603,00	94,14	53.691.496.964,00
23	Belanja Bantuan Sosial	5.1.1.4.4	26.220.200.000,00	22.416.500.000,00	85,49	15.250.290.000,00
24	BELANJA MODAL	5.1.1.5	436.247.177.182,00	397.257.596.454,00	91,06	443.098.788.114,83
25	Belanja Modal Tanah	5.1.1.5.1	394.310.000,00	240.492.000,00	60,99	2.897.145.120,00
26	Belanja Modal Peralatan dan Mesin	5.1.1.5.2	109.403.917.048,00	91.151.091.039,00	83,32	87.589.675.673,00
27	Belanja Modal Gedung dan Bangunan	5.1.1.5.3	112.572.068.902,00	104.788.622.560,00	93,09	125.469.046.825,83
28	Belanja Modal Jalan, Irigasi dan Jaringan	5.1.1.5.4	213.225.317.172,00	200.681.712.555,00	94,12	226.307.789.870,00
29	Belanja Modal Aset Tetap Lainnya	5.1.1.5.5	24.289.060,00	16.548.300,00	68,13	835.130.626,00
30	Belanja Modal Aset Lainnya	5.1.1.5.6	627.275.000,00	379.130.000,00	60,44	0,00
31	BELANJA TAK TERDUGA	5.1.1.6	22.426.879.377,00	746.426.000,00	3,33	6.471.571.965,00
32	Belanja Tak Terduga		22.426.879.377,00	746.426.000,00	3,33	6.471.571.965,00
33	BELANJA TRANSFER	5.1.1.7	224.470.023.140,00	224.230.043.540,00	99,89	229.718.923.660,00
34	Belanja Bagi Hasil	5.1.1.7.1	4.895.286.950,00	4.895.286.950,00	100,00	5.183.544.470,00
35	Belanja Bantuan Keuangan	5.1.1.8	219.574.736.190,00	219.334.756.590,00	99,89	224.535.379.190,00
36	SURPLUS / (DEFISIT)		(382.121.288.581,00)	295.377.738.906,95	(77,30)	(371.166.536.076,28)
37	PEMBIAYAAN					
38	PENERIMAAN PEMBIAYAAN	5.1.1.9	610.990.188.934,00	611.325.812.033,83	100,05	996.156.725.010,11
39	Sisa Lebih Perhitungan Anggaran Tahun Sebelumnya		604.990.188.934,00	604.990.188.933,83	100,00	990.302.466.610,11
40	Penerimaan Kembali Pemberian Pinjaman Daerah		6.000.000.000,00	6.004.455.100,00	100,07	5.747.184.400,00

7

NO	URAIAN	CaLK	ANGGARAN 2022	REALISASI 2022	(%)	REALISASI 2021
1	2	3	4	5	6	5
41	Penerimaan Pembiayaan Lainnya Sesuai dengan Ketentuan Peraturan Perundang-Undangan		0,00	331.168.000,00	100,00	107.074.000,00
42	PENGELUARAN PEMBIAYAAN	5.1.1.10	75.000.000.000,00	75.000.000.000,00	100,00	20.000.000.000,00
43	Pembentukan Dana Cadangan		40.000.000.000,00	40.000.000.000,00	100,00	15.000.000.000,00
	Penyerahan Modal (Investasi) Pemerintah Daerah		25.000.000.000,00	25.000.000.000,00	0,00	0,00
44	Pemberian Pinjaman Daerah		10.000.000.000,00	10.000.000.000,00	100,00	5.000.000.000,00
45	PEMBIAYAAN NETTO		535.990.188.934,00	536.325.812.033,83	100,06	976.156.725.010,11
46	SISA LEBIH PEMBIAYAAN ANGGARAN (SILPA)		153.868.900.353,00	831.703.550.940,78	540,53	604.990.188.933,83

Catatan atas Laporan Keuangan merupakan Bagian yang Tidak Terpisahkan dari Laporan Keuangan Utama ini



7

II. LAPORAN PERUBAHAN SALDO ANGGARAN LEBIH



PEMERINTAH KABUPATEN TANAH LAUT
LAPORAN PERUBAHAN SALDO ANGGARAN LEBIH
 UNTUK TAHUN YANG BERAKHIR SAMPAI DENGAN 31 DESEMBER 2022 DAN 2021

(dalam rupiah)

NO	Uraian	CaLK	TAHUN ANGGARAN 2022	TAHUN ANGGARAN 2021
1	2	3	4	4
1	Saldo Anggaran Lebih Awal	5.1.2.1	604.990.188.933,83	990.302.466.610,11
2	Penggunaan SAL sebagai Penerimaan Pembiayaan Tahun Berjalan	5.1.2.2	604.990.188.933,83	990.302.466.610,11
3	Sub Total		0,00	0,00
4	Sisa Lebih/Kurang Pembiayaan Anggaran (SILPA/SIKPA)	5.1.2.3	831.703.550.940,78	604.990.188.933,83
5	Sub Total		831.703.550.940,78	604.990.188.933,83
6	Koreksi Kesalahan Pembukuan Tahun Sebelumnya		0,00	0,00
7	Lain-lain		0,00	0,00
8	Saldo Anggaran Lebih Akhir	5.1.2.4	831.703.550.940,78	604.990.188.933,83

Catatan atas Laporan Keuangan merupakan Bagian yang Tidak Terpisahkan dari Laporan Keuangan Utama ini

Pelaihari, 4 Mei 2023
BUPATI TANAH LAUT



7

III. NERACA KOMPARATIF



PEMERINTAH KABUPATEN TANAH LAUT NERACA

UNTUK TAHUN YANG BERAKHIR SAMPAI DENGAN 31 DESEMBER 2022 DAN 2021

(dalam rupiah)

NO	URAIAN	CaLK	TAHUN ANGGARAN 2022	TAHUN ANGGARAN 2021
1	2	3	4	4
1	ASET			
2	ASET LANCAR			
3	Kas di Kas Daerah	5.1.3.1	762.266.975.672,06	541.773.574.626,45
4	Kas di Bendahara Pengeluaran	5.1.3.2	0,00	0,00
5	Kas di Bendahara Penerimaan	5.1.3.3	0,00	0,00
6	Kas di BLUD	5.1.3.4	65.761.548.698,67	59.162.059.397,36
7	Kas Lainnya	5.1.3.5	48.431.995,00	0,00
8	Kas di Dana BOS	5.1.3.6	3.626.594.575,05	4.054.554.910,02
9	Setara Kas	5.1.3.8	0,00	0,00
10	Piutang Pajak Daerah	5.1.3.9.1	17.671.672.015,00	16.310.176.319,00
11	Piutang Retribusi Daerah	5.1.3.9.2	745.347.500,00	428.041.500,00
12	Piutang Lain-lain PAD Yang Sah	5.1.3.9.3	30.678.546.590,64	57.002.494.023,12
13	Piutang Transfer Pemerintah Pusat	5.1.3.9.4	0,00	24.817.804.050,00
14	Piutang Transfer Antar Daerah	5.1.3.9.5	50.656.124.065,67	49.896.491.243,53
15	Piutang Lainnya	5.1.3.9.6	771.850.000,00	816.850.000,00
16	Penyisihan Piutang	5.1.3.9.7	(26.067.607.198,26)	(22.295.734.650,46)
17	Persediaan	5.1.3.10	22.842.008.750,19	27.714.368.100,41
18	Jumlah Aset Lancar		929.001.492.664,02	759.680.679.519,43
19	INVESTASI JANGKA PANJANG			
20	Investasi Non Permanen			
21	Pinjaman Jangka Panjang			
22	Investasi dalam Surat Utang Negara			
23	Investasi dalam Proyek Pembangunan			
24	Investasi Non Permanen Lainnya	5.1.3.11	1.856.677.500,00	2.519.656.250,00
25	Jumlah Investasi Non Permanen		1.856.677.500,00	2.519.656.250,00
26	Investasi Permanen			
27	Penyertaan Modal Pemerintah Daerah	5.1.3.12	144.405.364.828,06	117.587.676.158,88
28	Investasi Permanen Lainnya			
29	Jumlah Investasi Jangka Panjang Permanen		144.405.364.828,06	117.587.676.158,88
30	Jumlah Investasi Jangka Panjang		146.262.042.328,06	120.107.332.408,88
31	ASET TETAP	5.1.3.13		
32	Tanah	5.1.3.13.1	836.235.257.191,35	808.616.413.726,52
33	Peralatan dan Mesin	5.1.3.13.2	656.530.372.042,31	570.096.134.486,45
34	Gedung dan Bangunan	5.1.3.13.3	1.329.095.131.735,75	1.234.545.603.141,78
35	Jalan, Irigasi, dan Jaringan	5.1.3.13.4	2.533.893.026.483,34	2.334.275.258.255,78
36	Aset Tetap Lainnya	5.1.3.13.5	4.830.380.283,00	4.796.764.345,00
37	Konstruksi Dalam Pengerjaan	5.1.3.13.6	16.586.988.476,40	24.530.347.182,50
38	Akumulasi Penyusutan	5.1.3.13.7	(1.814.296.220.981,51)	(1.578.848.367.158,06)
39	Jumlah Aset Tetap		3.562.874.935.230,64	3.398.012.153.979,96

NO	URAIAN	CaLK	TAHUN ANGGARAN 2022	TAHUN ANGGARAN 2021
1	2	3	4	4
40	DANA CADANGAN	5.1.3.14	56.160.390.391,32	15.000.000.000,00
41	Dana Cadangan		56.160.390.391,32	15.000.000.000,00
42	Jumlah Dana Cadangan		56.160.390.391,32	15.000.000.000,00
43	ASET LAINNYA	5.1.3.15		
44	Tagihan Penjualan Angsuran			
45	Penyisihan Tagihan Penjualan Angsuran			
46	Tagihan Penjualan Angsuran Netto			
47	Tuntutan Ganti Rugi			
48	Kemitraan dengan Pihak Ketiga			
49	Aset Tak Berwujud	5.1.3.15.1	5.206.658.805,52	7.556.204.010,52
50	Amortisasi Aset Tak Berwujud		(2.834.236.121,39)	(5.526.751.385,32)
51	Aset Tak Berwujud Netto		2.372.422.684,13	2.029.452.625,20
52	Aset Lain-Lain	5.1.3.15.2	349.666.114.158,06	27.764.661.333,35
53	Akumulasi Penyusutan Aset Lain-Lain		(10.200.895.666,82)	(13.971.547.000,94)
54	Aset Lain-Lain Netto		339.465.218.491,24	13.793.114.332,41
55	Jumlah Aset Lainnya		341.837.641.175,37	15.822.566.957,61
56	JUMLAH ASET		5.036.136.501.789,41	4.308.622.732.865,88
57	KEWAJIBAN			
58	Kewajiban Jangka Pendek	5.1.3.16		
59	Utang Perhitungan Pihak Ketiga (PFK)			
60	Kewajiban - Penerimaan Dana Jaminan			
61	Utang Bunga			
62	Bagian Lancar Utang Jangka Panjang			
63	Pendapatan Diterima Dimuka	5.1.3.16.1	346.108.795,96	218.646.756,26
64	Utang Beban	5.1.3.16.2	3.509.128.545,50	5.599.125.149,25
65	Utang Jangka Pendek Lainnya	5.1.3.16.3	41.148.951.053,00	71.837.958.686,00
66	Jumlah Kewajiban Jangka Pendek		45.004.188.394,46	77.655.730.591,51
67	Kewajiban Jangka Panjang			
68	Utang Dalam Negeri-Sektor Perbankan			
69	Utang Dalam Negeri-Obligasi			
70	Premium (Diskonto) Obligasi			
71	Utang Jangka Panjang Lainnya			
72	Jumlah Kewajiban Jangka Panjang			
73	Jumlah Kewajiban		45.004.188.394,46	77.655.730.591,51
74	EKUITAS		4.991.132.313.394,95	4.230.967.002.274,38
75	JUMLAH EKUITAS	5.1.3.17	4.991.132.313.394,95	4.230.967.002.274,38
76	JUMLAH KEWAJIBAN DAN EKUITAS		5.036.136.501.789,41	4.308.622.732.865,89

Catatan atas Laporan Keuangan merupakan Bagian yang Tidak Terpisahkan dari Laporan Keuangan Utama ini

Pelatihari, 4 Mei 2023
BUPATI TANAH LAUT

SUKAMTA

IV. LAPORAN OPERASIONAL



PEMERINTAH KABUPATEN TANAH LAUT LAPORAN OPERASIONAL

UNTUK TAHUN YANG BERAKHIR SAMPAI DENGAN 31 DESEMBER 2022 DAN 2021

(dalam rupiah)

NO	URAIAN	CaLK	TAHUN ANGGARAN 2022	TAHUN ANGGARAN 2021
1	2	3	4	4
1	PENDAPATAN - LO	5.1.4.1.1	2.311.644.285.066,64	1.458.713.084.561,91
2	PENDAPATAN ASLI DAERAH (PAD) - LO	5.1.4.1.2	168.093.093.620,29	240.672.417.322,89
3	Pendapatan Pajak Daerah - LO		46.699.782.029,57	44.529.530.973,03
4	Pendapatan Retribusi Daerah - LO		7.288.904.007,00	5.720.388.528,80
5	Pendapatan Hasil Pengelolaan Kekayaan Daerah yang Dipisahkan - LO		12.538.157.208,28	10.377.693.163,20
6	Lain-lain PAD Yang Sah - LO		101.566.250.375,44	180.044.804.657,86
7	PENDAPATAN TRANSFER - LO	5.1.4.1.3	2.138.379.085.769,35	1.167.194.767.400,02
8	Pendapatan Transfer Pemerintah Pusat-LO		1.957.255.861.925,00	1.053.696.441.233,00
9	Pendapatan Transfer Antar Daerah-LO		181.123.223.844,35	113.498.326.167,02
10	LAIN-LAIN PENDAPATAN DAERAH YANG SAH - LO	5.1.4.1.4	5.172.105.677,00	50.845.899.839,00
11	Pendapatan Hibah-LO		5.172.105.677,00	11.733.119.839,00
12	Dana Darurat-LO		0,00	0,00
13	Lain-lain Pendapatan Sesuai dengan Ketentuan Peraturan Perundang-Undangan-LO		0,00	39.112.780.000,00
14	BEBAN	5.1.4.2	1.614.801.880.693,39	1.645.313.309.106,82
15	Beban Pegawai - LO	5.1.4.2.1	653.956.945.688,00	639.840.569.796,56
16	Beban Persediaan	5.1.4.2.2	67.714.598.060,22	39.430.197.101,75
17	Beban Jasa	5.1.4.2.3	343.585.705.542,38	251.028.713.222,98
18	Beban Pemeliharaan	5.1.4.2.4	67.165.991.058,00	44.795.963.221,00
19	Beban Perjalanan Dinas	5.1.4.2.5	45.122.102.741,00	40.228.425.279,00
20	Beban Barang	5.1.4.2.6	0,00	130.879.395.307,41
21	Beban Hibah	5.1.4.2.7	44.321.201.603,00	53.691.496.964,00
22	Beban Bantuan Sosial	5.1.4.2.8	22.416.500.000,00	15.250.290.000,00
23	Beban Penyusutan dan Amortisasi	5.1.4.2.9	242.528.344.798,91	303.077.833.023,09
24	Beban Penyisihan Piutang	5.1.4.2.10	3.796.434.962,30	2.344.293.329,47
25	Beban Lain-lain	5.1.4.2.11	4.057.803.099,58	4.521.621.201,56
26	Beban Transfer	5.1.4.2.12	0,00	0,00
27	Beban Bagi Hasil		4.895.286.950,00	5.183.544.470,00
28	Beban Transfer Bagi Hasil Pendapatan Lainnya		0,00	0,00

7

NO	URAIAN	CaLK	TAHUN ANGGARAN 2022	TAHUN ANGGARAN 2021
1	2	3	4	4
29	Beban Transfer Bantuan Keuangan ke Pemerintah Daerah Lainnya		0,00	0,00
30	Beban Transfer Bantuan Keuangan ke Desa		115.240.966.190,00	115.040.966.190,00
31	Beban Transfer Bantuan Keuangan Lainnya		0,00	0,00
32	Beban Transfer Bagi Hasil Retribusi Daerah kepada Desa		0,00	0,00
33	SURPLUS/DEFISIT DARI OPERASI		696.842.404.373,25	(186.600.224.544,91)
34	KEGIATAN NON OPERASIONAL			
35	Surplus Penjualan Aset Non Lancar - LO		0,00	0,00
36	Surplus Penyelesaian Kewajiban Jangka Panjang - LO		0,00	0,00
37	Surplus dari Kegiatan Non Operasional Lainnya - LO		0,00	0,00
38	Defisit Penjualan Aset Non Lancar - LO		0,00	0,00
39	Defisit Penyelesaian Kewajiban Jangka Panjang - LO		0,00	0,00
40	Defisit dari Kegiatan Non Operasional Lainnya - LO	5.1.4.3	9.651.798.009,56	0,00
41	SURPLUS/DEFISIT DARI KEGIATAN NON OPERASIONAL		9.651.798.009,56	0,00
42	SURPLUS/DEFISIT SEBELUM POS LUAR BIASA		687.190.606.363,69	(186.600.224.544,91)
43	POS LUAR BIASA			
44	Pendapatan Luar Biasa - LO		0,00	0,00
45	Beban Tak Terduga	5.1.4.4	746.426.000,00	6.471.571.965,00
46	SURPLUS/DEFISIT DARI POS LUAR BIASA		(746.426.000,00)	(6.471.571.965,00)
47	SURPLUS/DEFISIT-LO		686.444.180.363,69	(193.071.796.509,91)

Catatan atas Laporan Keuangan merupakan Bagian yang Tidak Terpisahkan dari Laporan Keuangan Utama ini

Pelaihari, 4 Mei 2023

BUPATI TANAH LAUT



V. LAPORAN ARUS KAS



PEMERINTAH KABUPATEN TANAH LAUT
LAPORAN ARUS KAS
UNTUK TAHUN YANG BERAKHIR SAMPAI DENGAN 31 DESEMBER 2022 DAN 2021
Metode Langsung

(dalam rupiah)

No.	URAIAN	CaLK	TAHUN ANGGARAN 2022	TAHUN ANGGARAN 2021
1	2	3	4	4
1	ARUS KAS DARI AKTIVITAS OPERASI			
2	Arus Masuk Kas	5.1.5.2		
3	Penerimaan Pajak Daerah		45.363.440.225,80	43.638.422.656,00
4	Penerimaan Retribusi Daerah		6.971.598.007,00	5.743.153.528,80
5	Penerimaan Hasil Pengelolaan Kekayaan Daerah yang Dipisahkan		11.010.810.384,00	9.836.676.685,00
6	Penerimaan Lain-lain PAD yang Sah		130.373.140.712,07	146.646.076.076,75
7	Penerimaan Dana Bagi Hasil Pajak		936.789.879.264,00	360.227.578.392,00
8	Penerimaan Dana Alokasi Umum		491.839.636.893,00	494.306.446.000,00
9	Penerimaan Dana Alokasi Khusus		238.521.509.965,00	191.366.167.545,00
10	Penerimaan Dana Insentif Daerah		10.342.946.000,00	19.072.439.000,00
11	Penerimaan Dana Alokasi Desa		104.093.790.400,00	109.494.413.000,00
12	Penerimaan Bagi Hasil Pajak		181.618.220.753,00	99.282.497.314,00
13	Penerimaan Bantuan Keuangan		0,00	700.000.000,00
14	Penerimaan Bagi Hasil Lainnya		0,00	0,00
15	Penerimaan Hibah		2.143.662.071,00	3.203.438.570,00
16	Penerimaan Lain-lain Pendapatan Sesuai dengan Ketentuan Perundangan-undangan		0,00	39.112.780.000,00
17	Penerimaan Dana Darurat		0,00	0,00
18	Penerimaan Lainnya		0,00	0,00
19	Penerimaan dari Pendapatan Luar Biasa		0,00	0,00
20	Jumlah Arus Masuk Kas		2.159.068.634.674,87	1.522.630.088.767,55
21	Arus Keluar Kas	5.1.1.1		
22	Pembayaran Pegawai		653.956.945.688,00	639.840.569.796,56
23	Pembayaran Barang		520.933.208.907,92	505.996.286.092,44
24	Pembayaran Bunga		0,00	0,00
25	Pembayaran Subsidi		0,00	0,00
26	Pembayaran Hibah		44.321.201.603,00	53.691.496.964,00
27	Pembayaran Bantuan Sosial		22.416.500.000,00	15.250.290.000,00
28	Pembayaran Bantuan Keuangan		219.334.756.590,00	224.535.379.190,00
29	Pembayaran Tak Terduga		746.426.000,00	6.471.571.965,00
30	Pembayaran Bagi Hasil Pajak		4.100.025.000,00	5.183.544.470,00
31	Pembayaran Bagi Hasil Retribusi		795.261.950,00	0,00
32	Pembayaran Bagi Hasil Pendapatan Lainnya		0,00	0,00
33	Pembayaran Kejadian Luar Biasa		0,00	0,00
34	Jumlah Arus Keluar Kas		1.466.604.325.738,92	1.450.969.138.478,00
35	Arus Kas Bersih dari Aktivitas Operasi		692.464.308.935,95	71.660.950.289,55
36	ARUS KAS DARI AKTIVITAS INVESTASI/INVESTASI ASET NON KEUANGAN			
37	Arus Masuk Kas	5.1.1.2		
38	Pencairan Dana Cadangan		0,00	0,00
39	Penjualan Atas Tanah		0,00	0,00
40	Penjualan Atas Peralatan dan Mesin		171.026.425,00	271.301.749,00

7

No.	URAIAN	CaLK	TAHUN ANGGARAN 2022	TAHUN ANGGARAN 2021
1	2	3	4	4
41	Penjualan Atas Gedung dan Bangunan		0,00	0,00
42	Penjualan Atas Jalan, Irigasi dan Jaringan		0,00	0,00
43	Penjualan Aset Tetap Lainnya		0,00	0,00
44	Penjualan Aset Lainnya		0,00	0,00
45	Hasil Penjualan Kekayaan Daerah yang Dipisahkan		0,00	0,00
46	Penerimaan Penjualan Investasi Non Permanen		0,00	95.180.000,00
47	Jumlah Arus Masuk Kas		171.026.425,00	366.481.749,00
48	Arus Keluar Kas	5.1.1.3		
49	Pembentukan Dana Cadangan		0,00	15.000.000.000,00
50	Perolehan Tanah		240.492.000,00	2.897.145.120,00
51	Perolehan Peralatan dan Mesin		91.151.091.039,00	87.589.675.673,00
52	Perolehan Gedung dan Bangunan		104.788.622.560,00	125.469.046.825,83
53	Perolehan Jalan, Jaringan dan Irigasi		200.681.712.555,00	226.307.789.870,00
54	Perolehan Aset Tetap Lainnya		395.678.300,00	835.130.626,00
55	Perolehan Aset Tetap BLUD		0,00	0,00
56	Perolehan Aset Lainnya		0,00	0,00
57	Penyertaan Modal Pemerintah Daerah		0,00	0,00
58	Pengeluaran Pembelian Investasi Non Permanen		0,00	0,00
59	Jumlah Arus Keluar Kas		397.257.596.454,00	458.098.788.114,83
60	Arus Kas Bersih dari Aktivitas Investasi/Investasi Aset Non Keuangan		(397.086.570.029,00)	(457.732.306.365,83)
61	ARUS KAS DARI AKTIVITAS PENDANAAN/PEMBIAYAAN			
62	Arus Masuk Kas			
63	Pinjaman Dalam Negeri- Pemerintah Pusat		0,00	0,00
64	Pinjaman Dalam Negeri- Pemerintah Daerah Lainnya		0,00	0,00
65	Pinjaman Dalam Negeri- Lembaga Keuangan Bank		0,00	0,00
66	Pinjaman Dalam Negeri- Lembaga Keuangan Bukan Bank		0,00	0,00
67	Pinjaman Dalam Negeri- Obligasi		0,00	0,00
68	Pinjaman Dalam Negeri- Lainnya		0,00	0,00
69	Penerimaan Kembali Pinjaman kepada Perusahaan Negara		0,00	0,00
70	Penerimaan Kembali Pinjaman kepada Perusahaan Daerah		6.004.455.100,00	5.747.184.400,00
71	Penerimaan Kembali Pinjaman kepada Pemerintah Daerah Lainnya		0,00	0,00
72	Penerimaan Kembali Piutang Lainnya		331.168.000,00	11.894.000,00
73	Pencairan Dana Cadangan		0,00	0,00
74	Hasil Penjualan Kekayaan Daerah yang Dipisahkan		0,00	0,00
75	Jumlah Arus Masuk Kas	5.1.1.4	6.335.623.100,00	5.759.078.400,00
76	Arus Keluar Kas			
77	Pembayaran Pokok Pinjaman Dalam Negeri- Pemerintah Pusat		0,00	0,00
78	Pembayaran Pokok Pinjaman Dalam Negeri- Pemerintah Daerah Lainnya		0,00	0,00
79	Pembayaran Pokok Pinjaman Dalam Negeri- Lembaga Keuangan Bank		0,00	0,00
80	Pembayaran Pokok Pinjaman Dalam Negeri- Lembaga Keuangan Bukan Bank		0,00	0,00
81	Pembayaran Pokok Pinjaman Dalam Negeri- Obligasi		0,00	0,00
82	Pembayaran Pokok Pinjaman Dalam Negeri- Lainnya		0,00	0,00
83	Pemberian Pinjaman kepada Perusahaan Negara		0,00	0,00
84	Pemberian Pinjaman kepada Perusahaan Daerah		10.000.000.000,00	5.000.000.000,00
85	Pemberian Pinjaman kepada Pemerintah Daerah Lainnya		0,00	0,00

7

No.	URAIAN	CaLK	TAHUN ANGGARAN 2022	TAHUN ANGGARAN 2021
1	2	3	4	4
86	Pembentukan Dana Cadangan		40.000.000.000,00	0,00
87	Penyertaan Modal Pemerintah Daerah		25.000.000.000,00	0,00
88	Jumlah Arus Keluar Kas	5.1.1.5	75.000.000.000,00	5.000.000.000,00
89	Arus Kas Bersih dari Aktivitas Pendanaan/Pembiayaan		(68.664.376.900,00)	759.078.400,00
90	ARUS KAS DARI AKTIVITAS TRANSITORIS/NON ANGGARAN			
91	Arus Masuk Kas	5.1.1.6		
92	Penerimaan Perhitungan Fihak Ketiga (PFK)		95.613.172.096,80	107.164.053.516,98
93	Koreksi SiLPA		0,00	0,00
94	Saldo Sisa UP		0,00	0,00
95	Jumlah Arus Masuk Kas		95.613.172.096,80	107.164.053.516,98
96	Arus Keluar Kas	5.1.1.7		
97	Pengeluaran Perhitungan Fihak Ketiga (PFK)		95.613.172.096,80	107.164.053.516,98
98	Koreksi SiLPA		0,00	0,00
99	Sisa Kas di Bendahara Pengeluaran Tahun Berjalan		0,00	0,00
100	Jumlah Arus Keluar Kas		95.613.172.096,80	107.164.053.516,98
101	Arus Kas Bersih dari Aktivitas Transitoris/Non Anggaran		0,00	0,00
102	Kenalkan/Penurunan Kas		226.713.362.006,95	(385.312.277.676,28)
103	Saldo Awal Kas	5.1.1.9	604.990.188.933,83	990.302.466.610,11
104	Kas di RKUD		762.266.975.672,06	541.773.574.626,45
105	Kas di Bendahara Pengeluaran		0,00	0,00
106	Kas di Bendahara Penerimaan		0,00	0,00
107	Kas di Dana Kapitasi JKN		0,00	0,00
108	Kas Lainnya di Bendahara Pengeluaran		0,00	0,00
109	Kas Di Badan Layanan Umum Daerah		65.761.548.698,67	59.162.059.397,36
110	Saldo Akhir Kas di BUD, Kas Bendahara Pengeluaran dan Penerimaan, Kas JKN dan BLUD		0,00	0,00
111	Kas di Dana BOS		3.626.594.575,05	4.054.554.910,02
112	Kas Lainnya		48.431.995,00	0,00
113	Kas setara kas		0,00	0,00
114	Saldo Akhir Kas	5.1.1.10	831.703.550.940,78	604.990.188.933,83

Catatan atas Laporan Keuangan merupakan Bagian yang Tidak Terpisahkan dari Laporan Keuangan Utama ini



VI. LAPORAN PERUBAHAN EKUITAS



PEMERINTAH KABUPATEN TANAH LAUT LAPORAN PERUBAHAN EKUITAS

UNTUK TAHUN YANG BERAKHIR SAMPAI DENGAN 31 DESEMBER 2022 DAN 2021

(dalam rupiah)

NO	URAIAN	CaLK	TAHUN ANGGARAN 2022	TAHUN ANGGARAN 2021
1	2	3	4	4
1	EKUITAS AWAL	5.1.6.1	4.230.967.002.274,38	4.356.301.170.846,20
2	SURPLUS/DEFISIT-LO	5.1.6.2	686.444.180.363,69	(193.071.796.509,91)
3	DAMPAK KUMULATIF PERUBAHAN KEBIJAKAN/KESALAHAN MENDASAR:	5.1.6.3	73.721.130.756,88	67.737.627.938,09
4	Koreksi Nilai Persediaan		0,00	0,00
5	Koreksi Ekuitas - Penyusutan dan Amortisasi		282,00	0,00
6	Koreksi Ekuitas - Penyisihan Piutang		24.562.414,50	0,00
7	Koreksi Ekuitas -Ekstrakomtabel		0,00	0,00
8	Koreksi Ekuitas -Aset Tetap		22.156.838.543,97	72.738.706.474,39
9	Koreksi Ekuitas -Aset lainnya		837.319.999,93	(10.224.005.230,91)
10	Koreksi Ekuitas -Mutasi Antar SKPD		0,00	0,00
11	Koreksi Ekuitas - Lainnya		(4.760.500,00)	5.222.926.694,61
12	Koreksi Ekuitas - Jasa Giro JKN		0,00	0,00
13	koreksi ekuitas utang PFK		0,00	0,00
14	Koreksi ekuitas utang beban		0,00	0,00
15	Koreksi ekuitas -Kewajiban jangka pendek lainnya		47.005.094.283,21	0,00
16	Koreksi ekuitas -Perubahan Regulasi		0,00	0,00
17	Transfer Antar Entitas		0,00	0,00
18	Koreksi ekuitas -Investasi Jangka Panjang		2.777.835.329,48	0,00
19	Koreksi ekuitas -Pendapatan di Terima di Muka		(4.169.512,00)	0,00
20	Koreksi ekuitas -Piutang		928.409.915,79	0,00
21	EKUITAS AKHIR		4.991.132.313.394,95	4.230.967.002.274,38

Catatan atas Laporan Keuangan merupakan Bagian yang Tidak Terpisahkan
dari Laporan Keuangan Utama ini



BAB I

PENDAHULUAN

DATA UMUM

Kabupaten Tanah Laut merupakan salah satu kabupaten yang berada di wilayah Provinsi Kalimantan Selatan, yang didirikan pada tahun 1965 berdasarkan Undang-Undang No. 08 Tahun 1965 tanggal 2 Desember 1965, dengan Ibukota Kabupaten di Pelaihari.

LETAK GEOGRAFIS

Kabupaten Tanah Laut memiliki luas wilayah 3.631,35 Km² atau 9,71% dibandingkan dengan luas wilayah Provinsi Kalimantan Selatan. Terdiri atas 11 (sebelas) kecamatan, 135 desa/kelurahan. Daerah yang paling luas yaitu Kecamatan Jorong dengan luas 628,00 Km², kemudian Kecamatan Batu Ampar seluas 548,10 Km² dan Kecamatan Kintap dengan luas 537,00 Km², sedangkan yang terkecil adalah Kecamatan Kurau dengan luas 127,00 Km².

Adapun batas administrasi wilayah Kabupaten Tanah Laut adalah sebagai berikut:

- 1) Sebelah utara berbatasan dengan Kabupaten Banjar dan Kota Banjarbaru;
- 2) Sebelah selatan berbatasan dengan Laut Jawa;
- 3) Sebelah timur berbatasan dengan Kabupaten Tanah Bumbu;
- 4) Sebelah barat berbatasan dengan Laut Jawa.

PENDUDUK DAN KETENAGAKERJAAN

Berdasarkan data Badan Pusat Statistik, jumlah penduduk pada Tahun 2022 sebanyak 350.007 jiwa dengan rasio jenis kelamin laki-laki dibandingkan dengan perempuan adalah 106,4 yaitu jumlah penduduk laki-laki lebih banyak dari jumlah penduduk perempuan, dimana dari 100 orang penduduk perempuan terdapat 105 orang penduduk laki-laki. Berdasarkan data dari Badan Pusat Statistik jumlah pencari kerja terdaftar di Kabupaten Tanah Laut pada tahun 2022 sebesar 889 orang. Latar belakang pendidikan dari pencari kerja ini sebagian besar adalah lulusan SMA/Sederajat yakni 307 jiwa, disusul lulusan SMK sebesar 301 jiwa.

Jumlah angkatan kerja yang tersedia berdasarkan data BPS tahun 2022 adalah sebanyak 67,97 persen dimana tingkat partisipasi Angkatan kerja sebanyak 72,27% dan 3,52% tingkat pengangguran terbuka. Lapangan pekerjaan utama adalah pada sektor pertanian yang mencapai 48,82% disusul sektor perdagangan sebesar 19,54% dan sektor jasa kemasyarakatan, social dan perumahan yang mencapai 13,05%.

SUMBER DAYA LAHAN

Tahun 2022 luasan lahan di Kabupaten Tanah Laut terdiri dari lahan sawah seluas 71.174 Ha dan lahan kering menurut jenis penggunaannya seluas 24.175 Ha serta bukan tanah seluas 47.351 Ha. Jagung merupakan tanaman pangan yang memiliki luas panen terbanyak di Kabupaten Tanah Laut, yaitu seluas 20.014 hektar. Jenis tanaman perkebunan yang potensial untuk menjadi tanaman andalan Kabupaten Tanah Laut adalah tanaman kelapa sawit dan karet. Luas areal tanaman kelapa sawit pada tahun 2022 mencapai 12.622 ha. Sementara untuk tanaman karet, pada tahun 2022 sebesar 14.894.

SUMBER DAYA HUTAN

Luas hutan di Kabupaten Tanah Laut tahun 2022 adalah sebesar 127.101,73 Ha. Bila dirinci menurut fungsinya, kawasan hutan lindung memiliki luas 13.849,98 Ha, kawasan hutan produksi 85.802,01 Ha, dan kawasan hutan konservasi 27.449,74 Ha. Kawasan hutan lindung yang memiliki lahan dengan kondisi lahan kritis seluas 4.719,88 Ha dan kondisi lahan sangat kritis 5.053,28 Ha.

SUMBER DAYA AIR

Temperatur maksimum di daerah Tanah Laut pada Tahun 2022 berkisar antara 33,4°C sampai 34,7°C, temperatur minimum berkisar antara 21,1°C sampai 22,9°C dan rata-rata temperatur udara tiap bulan berkisar antara 27,9°C sampai 29,0°C.

Intensitas jumlah curah hujan dari 113,6 mm sampai 407,3 mm dengan jumlah hari hujan antara 12 sampai 25 hari setiap bulan. Musim kemarau/kering terjadi pada bulan Juli hingga September, sebaliknya musim hujan/basah terjadi pada bulan Oktober hingga Juni, meskipun beberapa waktu kebelakang musim panas dan hujan kadang berubah mengikuti perubahan iklim kawasan sekitar.

SUMBER DAYA MINERAL

Sektor pertambangan, khususnya pertambangan batubara, beberapa tahun terakhir berperan penting dalam perekonomian Tanah Laut. Meskipun harus diakui pula lesunya perekonomian global juga berdampak pada lesunya sektor pertambangan yang mengakibatkan perlambatan pertumbuhan ekonomi di Tanah Laut. Selain batubara masih banyak potensi pertambangan yang belum digali secara optimal seperti bijih besi, bijih nikel, mangan, dan batu kromit, walaupun secara regional hanya sektor pertambangan batu bara dan bijih besi yang masih berkontribusi terhadap ekonomi masyarakat Kabupaten Tanah Laut.

STRUKTUR ORGANISASI

Kabupaten Tanah Laut dipimpin oleh seorang bupati dan didampingi seorang wakil bupati. Sejak Tahun 1966 telah terjadi tiga belas kali pergantian jabatan bupati. Saat ini Bupati Tanah Laut dipimpin oleh Drs. H. Sukamta, M.A.P dengan wakilnya H. Abdi Rahman yang dilantik pada tanggal 5 September 2018. Dalam rangka melaksanakan otonomi daerah, Pemerintah Kabupaten Tanah Laut telah membentuk lembaga-lembaga pemerintahan berupa Sekretariat Daerah, Sekretariat DPRD, Badan, Dinas, Kantor Kecamatan, dan Kantor Kelurahan serta unit kerja lainnya sesuai kebutuhan Pemerintahan Kabupaten.

Sejak diberlakukannya Peraturan Pemerintah Nomor 41 Tahun 2007, Kabupaten Tanah Laut telah menerbitkan Peraturan Daerah Kabupaten Tanah Laut Nomor 13 Tahun 2008 tentang Organisasi Perangkat Daerah Kabupaten Tanah Laut. Selanjutnya pada Tahun 2010 juga telah terjadi perubahan Struktur Organisasi dan Tata Kerja yang dituangkan dalam Peraturan Daerah Nomor 1 Tahun 2010 dimana terjadi perubahan pada SKPD Kantor Kependudukan dan Pencatatan Sipil menjadi Dinas Kependudukan dan Pencatatan Sipil, Badan Kepegawaian Daerah dan Diklat menjadi Badan Kepegawaian dan Pengembangan Sumber Daya Manusia Daerah, dan Kantor Pelayanan Perizinan Terpadu menjadi Badan Pelayanan Perizinan Terpadu.

Kemudian di Tahun 2013 Peraturan Daerah Kabupaten Tanah Laut sebagaimana tersebut diatas terjadi perubahan kembali dengan diterbitkannya Peraturan Daerah Kabupaten Tanah Laut Nomor 10 Tahun 2013 tentang Perubahan kedua atas Peraturan Daerah Kabupaten Tanah Laut Nomor 13 Tahun 2008 tentang Organisasi Perangkat Daerah Kabupaten Tanah

Laut dimana terjadi perubahan pada Badan Penanggulangan Bencana Daerah menjadi Badan Penanggulangan Bencana Daerah Kabupaten Tanah Laut, Badan Kesatuan Bangsa, Politik dan Perlindungan Masyarakat menjadi Badan Kesatuan Bangsa dan Politik. Selanjutnya, kedudukan, tugas pokok, fungsi dan susunan organisasi Inspektorat Kabupaten Tanah Laut diubah menjadi Inspektorat Kabupaten, serta kedudukan, tugas pokok, fungsi dan susunan organisasi Dinas Pertanian Tanaman Pangan, begitu juga Badan Kesatuan Bangsa dan Politik, dan Perlindungan Masyarakat diubah menjadi Badan Kesatuan Bangsa dan Politik, sementara Badan Penanggulangan Bencana Daerah (BPBD) yang semula dihapus kemudian disisipkan kembali dengan membentuk Badan Penanggulangan Bencana Daerah (BPBD) Kabupaten Tanah Laut, dan terakhir kedudukan, tugas pokok, fungsi dan susunan organisasi Satuan Polisi Pamong Praja diubah menjadi Satuan Polisi Pamong Praja. Selanjutnya dengan diterbitkannya Peraturan Daerah Nomor 6 Tahun 2016 tentang Pembentukan dan Susunan Perangkat Daerah Kabupaten Tanah Laut, mengikuti arah dan pedoman sebagaimana diamanatkan oleh Peraturan Pemerintah Nomor 18 Tahun 2016 tentang Perangkat Daerah, sehingga penataan organisasi dapat efisien, efektif dan rasional sesuai dengan kebutuhan dan kemampuan daerah, serta adanya koordinasi, integrasi, sinkronisasi dan simplikasi serta komunikasi kelembagaan antara pusat dan daerah. Pada tahun 2021 diterbitkan Peraturan Bupati Tanah Laut Nomor 114 Tahun 2021 tentang Kedudukan, Susunan Organisasi, Tugas, Fungsi, dan Tata Kerja Perangkat Daerah Kabupaten Tanah Laut Adapun Perangkat Daerah Kabupaten Tanah Laut terdiri dari:

- 1) Sekretariat Daerah;
- 2) Sekretariat Dewan Perwakilan Rakyat Daerah;
- 3) Inspektorat Kabupaten;
- 4) Dinas Pendidikan dan Kebudayaan;
- 5) Dinas Kesehatan;
- 6) Dinas Pekerjaan Umum, Penataan Ruang dan Pertanahan;
- 7) Dinas Perumahan Rakyat, Kawasan Pemukiman dan Lingkungan Hidup;
- 8) Dinas Sosial;
- 9) Dinas Tenaga Kerja dan Perindustrian;
- 10) Dinas Ketahanan Pangan dan Perikanan;
- 11) Dinas Kependudukan dan Catatan Sipil;
- 12) Dinas Pemberdayaan Masyarakat Desa;
- 13) Dinas Pengendalian Penduduk, Keluarga Berencana, Pemberdayaan Perempuan dan Perlindungan Anak;
- 14) Dinas Perhubungan;
- 15) Dinas Komunikasi dan Informatika;
- 16) Dinas Koperasi, Usaha Kecil dan Perdagangan;
- 17) Dinas Penanaman Modal dan Pelayanan Terpadu Satu Pintu;
- 18) Dinas Pemuda dan Olahraga;
- 19) Dinas Perpustakaan dan Arsip;
- 20) Dinas Pariwisata;
- 21) Dinas Tanaman Pangan, Hortikultura dan Perkebunan;
- 22) Dinas Peternakan dan Kesehatan Hewan;
- 23) Badan Pengelolaan Keuangan dan Aset Daerah;
- 24) Badan Pendapatan Daerah;
- 25) Badan Perencanaan Pembangunan Daerah;
- 26) Badan Kepegawaian dan Pengembangan Sumber Daya Manusia;

- 27) Badan Penanggulangan Bencana Daerah;
- 28) Badan Kesatuan Bangsa dan Politik;
- 29) Satuan Polisi Pamong Praja dan Pemadam Kebakaran;
- 30) Kecamatan Pelaihari;
- 31) Kecamatan Tambang Ulang;
- 32) Kecamatan Kurau;
- 33) Kecamatan Bati Bati;
- 34) Kecamatan Batu Ampar;
- 35) Kecamatan Panyipatan;
- 36) Kecamatan Takisung;
- 37) Kecamatan Jorong;
- 38) Kecamatan Kintap;
- 39) Kecamatan Bajuin;
- 40) Kecamatan Bumi Makmur.

Pada tahun 2021 terdapat perubahan pola tata kelola di 15 (lima belas) Unit Pelaksana Teknis Lingkup Dinas Kesehatan Kabupaten Tanah Laut menjadi Badan Layanan Umum Daerah (BLUD) yaitu pada UPT Puskesmas Asam-Asam, UPT Puskesmas Batakan, UPT Puskesmas Bumi Makmur, UPT Puskesmas Jorong, UPT Puskesmas Kait-Kait, UPT Puskesmas Kintap, UPT Puskesmas Padang Luas, UPT Puskesmas Panyipatan, UPT Puskesmas Pelaihari, UPT Puskesmas Sungai Cuka, UPT Puskesmas Sungai Riam, UPT Puskesmas Tambang Ulang, UPT Puskesmas Takisung, UPT Puskesmas Tanjung Habulu, UPT Puskesmas Tirta Jaya, berdasarkan Surat Keputusan Bupati Tanah Laut Nomor 188.45/944-KUM/2020 tanggal 30 Desember 2020 namun efektif pada tanggal 1 April 2021. Pada tahun 2022 terdapat lagi Surat Keputusan Bupati Tanah Laut Nomor 188.45/437-KUM/2022 tentang Penetapan 2 (dua) unit pelaksana teknis pusat kesehatan masyarakat dan 1 (satu) unit pelaksana teknis laboratorium kesehatan daerah untuk menerapkan pola pengelolaan keuangan Badan Layanan Umum Daerah pada tanggal 14 Januari 2022, yaitu UPT Puskesmas Bentok Kampung, UPT Puskesmas Durian Bungkok dan UPT Laboratorium Kesehatan Daerah.

Berdasarkan Peraturan Bupati Tanah Laut Nomor 81 tahun 2018 terdapat perubahan nomenklatur Unit Pelaksana Teknis Daerah satuan pendidikan pada Dinas Pendidikan dan Kebudayaan Kabupaten Tanah Laut yaitu pada 236 (dua ratus tiga puluh enam) Sekolah Dasar di lingkungan Pemerintah Kabupaten Tanah Laut dan pada 48 (empat puluh delapan) Sekolah Menengah Pertama di lingkungan Pemerintah Kabupaten Tanah Laut yang berlaku efektif paling lambat 1 Januari 2020. Kemudian di tahun 2019 telah didirikan satuan pendidikan baru SMPN 6 Kintap di Kecamatan Kintap Kabupaten Tanah Laut berdasarkan Surat Keputusan Bupati Nomor 188.45/606-KUM/2019. .

1.1 MAKSUD DAN TUJUAN PENYUSUNAN LAPORAN KEUANGAN PEMERINTAH DAERAH

Laporan Keuangan Pemerintah Daerah disusun untuk menyediakan informasi yang relevan mengenai posisi keuangan dan seluruh transaksi yang dilakukan oleh Pemerintah Daerah selama satu periode pelaporan. Laporan Keuangan Pemerintah Daerah terutama digunakan untuk membandingkan realisasi Pendapatan dan Belanja dengan Anggaran yang telah ditetapkan, menilai kondisi keuangan, menilai efektivitas dan efisiensi Pemerintah Daerah, dan membantu menentukan ketaatannya terhadap Peraturan Perundang-undangan.

Pemerintah daerah mempunyai kewajiban untuk melaporkan upaya-upaya yang telah dilakukan serta hasil yang dicapai dalam pelaksanaan kegiatan secara sistematis dan terstruktur pada suatu periode pelaporan untuk kepentingan:

1. Akuntabilitas

Mempertanggungjawabkan pengelolaan sumber daya serta pelaksanaan kebijakan yang dipercayakan kepada Pemerintah Daerah dalam mencapai tujuan yang telah ditetapkan secara periodik.

2. Manajemen

Membantu para pengguna laporan keuangan untuk mengevaluasi pelaksanaan kegiatan pemerintah daerah dalam periode pelaporan sehingga memudahkan fungsi perencanaan, pengelolaan dan pengendalian atas seluruh aset dan ekuitas Pemerintah Daerah untuk kepentingan masyarakat.

3. Transparansi

Memberikan informasi keuangan yang terbuka dan jujur kepada masyarakat berdasarkan pertimbangan bahwa masyarakat memiliki hak untuk mengetahui secara terbuka dan menyeluruh atas pertanggungjawaban pemerintah daerah dalam pengelolaan sumber daya yang dipercayakan kepadanya dan ketaatannya pada peraturan perundang-undangan.

4. Keseimbangan Antar Generasi (*Intergenerational Equity*)

Membantu para pengguna laporan untuk mengetahui apakah penerimaan pemerintah daerah pada periode laporan cukup untuk membiayai seluruh pengeluaran yang dialokasikan dan apakah generasi yang akan datang diasumsikan akan ikut menanggung beban pengeluaran tersebut.

5. Evaluasi Kinerja

Mengevaluasi kinerja entitas pelaporan terutama dalam penggunaan sumber daya ekonomi yang dikelola pemerintah untuk mencapai kinerja yang direncanakan.

Tujuan umum laporan keuangan adalah menyajikan informasi Laporan dalam menilai akuntabilitas dan membuat keputusan baik keputusan ekonomi, sosial maupun politik dengan:

1. Menyediakan informasi mengenai apakah penerimaan periode berjalan cukup untuk membiayai seluruh pengeluaran;
2. Menyediakan informasi mengenai apakah cara memperoleh sumber daya ekonomi dan alokasinya telah sesuai dengan anggaran yang ditetapkan dengan peraturan perundang-undangan;
3. Menyediakan informasi mengenai jumlah sumber daya ekonomi yang digunakan dalam kegiatan pemerintah daerah serta hasil-hasil yang telah dicapai;
4. Menyediakan informasi mengenai bagaimana pemerintah daerah mendanai seluruh kegiatannya dan mencukupi kebutuhan kasnya;
5. Menyediakan informasi mengenai posisi keuangan dan kondisi pemerintah daerah berkaitan dengan sumber-sumber penerimaannya, baik jangka pendek maupun jangka panjang, termasuk yang berasal dari pungutan pajak dan pinjaman;
6. Menyediakan informasi mengenai perubahan posisi Keuangan pemerintah daerah, apakah mengalami kenaikan atau penurunan, sebagai akibat kegiatan yang dilakukan selama periode pelaporan.

Pelaporan keuangan juga menyajikan informasi bagi pengguna mengenai:

- a. Indikasi apakah sumber daya telah diperoleh dan digunakan sesuai dengan anggaran; dan
- b. Indikasi apakah sumber daya diperoleh dan digunakan sesuai dengan ketentuan, termasuk batas anggaran yang ditetapkan oleh DPRD.

Untuk memenuhi tujuan-tujuan tersebut, Laporan Keuangan Pemerintah Daerah menyediakan informasi mengenai sumber dan penggunaan sumber daya keuangan/ekonomi, Transfer, Pembiayaan, sisa lebih atau kurang pelaksanaan anggaran, Saldo Anggaran Lebih, Surplus/Defisit-Laporan Operasional, Aset, Kewajiban, Ekuitas dan Arus Kas pemerintah daerah.

1.2 LANDASAN HUKUM PENYUSUNAN LAPORAN KEUANGAN PEMERINTAH DAERAH

Dasar hukum penyusunan laporan keuangan antara lain:

- 1) Undang-undang Nomor 8 Tahun 1965 tentang Pembentukan Daerah Tingkat II Tanah Laut, Daerah Tingkat II Tapin, dan Daerah Tingkat II Tabalong;
- 2) Undang-undang Nomor 28 Tahun 1999 tentang Penyelenggaraan Negara yang Bersih dan Bebas dari Korupsi, Kolusi dan Nepotisme;
- 3) Undang-undang Nomor 17 Tahun 2003 tentang Keuangan Negara;
- 4) Undang-undang Nomor 33 Tahun 2004 tentang Perimbangan Keuangan antara Pemerintah Pusat dan Pemerintah Daerah;
- 5) Undang-undang Nomor 1 Tahun 2004 tentang Perbendaharaan Negara;
- 6) Undang-undang Nomor 15 Tahun 2004 tentang Pemeriksaan Pengelolaan dan Tanggung Jawab Keuangan Negara;
- 7) Undang-undang Nomor 23 Tahun 2014 tentang Pemerintah Daerah;
- 8) Undang-undang Nomor 1 Tahun 2022 tentang Hubungan Keuangan antara Pemerintah Pusat dan Pemerintah Daerah;
- 9) Peraturan Pemerintah Nomor 55 Tahun 2005 tentang Dana Perimbangan;
- 10) Peraturan Pemerintah Nomor 56 Tahun 2005 tentang Informasi Keuangan Daerah;
- 11) Peraturan Pemerintah Nomor 57 Tahun 2005 tentang Hibah Kepala Daerah;
- 12) Peraturan Pemerintah Nomor 58 Tahun 2005 tentang Pengelolaan Keuangan Daerah;
- 13) Peraturan Pemerintah Nomor 8 Tahun 2006 tentang Laporan Keuangan dan Kinerja Instansi Pemerintah;
- 14) Peraturan Pemerintah Nomor 71 Tahun 2010 tentang Standar Akuntansi Pemerintahan;
- 15) Peraturan Pemerintah Nomor 27 Tahun 2015 tentang Pengelolaan Barang Milik Negara/Daerah;
- 16) Peraturan Pemerintah Nomor 12 Tahun 2019 Tentang Pengelolaan Keuangan Daerah
- 17) Peraturan Menteri Dalam Negeri Nomor 64 tahun 2013 Tentang Penerapan Standar Akuntansi Berbasis Akrua pada Pemerintah Daerah;
- 18) Peraturan Menteri Dalam Negeri Nomor 19 tahun 2016 tentang Pedoman Teknis Pengelolaan Barang Milik Daerah;
- 19) Peraturan Menteri Dalam Negeri Nomor 77 Tahun 2021 Pedoman Pengelolaan Keuangan Daerah;
- 20) Peraturan Bupati Nomor 71 Tahun 2017 Tentang Tata Cara Penganggaran, Pelaksanaan dan Penatausahaan, Pertanggungjawaban dan pelaporan serta Monitoring dan Evaluasi Hibah dan Bantuan Sosial yang bersumber dari Anggaran Pendapatan dan Belanja Daerah Kabupaten Tanah Laut;



PEMERINTAH KABUPATEN TANAH LAUT
CATATAN ATAS LAPORAN KEUANGAN
Untuk Tahun Yang Berakhir 31 Desember 2022 dan 2021

- 21) Peraturan Daerah Nomor 7 Tahun 2021 tentang Anggaran Pendapatan dan Belanja Daerah Kabupaten Tanah Laut Tahun 2022 serta Peraturan Daerah Nomor 9 Tahun 2021 tentang Anggaran Pendapatan dan Belanja Daerah Perubahan Kabupaten Tanah Laut Tahun 2022;
- 22) Peraturan Bupati Nomor 140 Tahun 2022 tentang Kebijakan Akuntansi Pemerintah Daerah Kabupaten Tanah Laut;
- 23) Peraturan Bupati Tanah Laut Nomor 141 Tahun 2022 tentang Sistem Akuntansi Pemerintah Daerah Kabupaten Tanah Laut.

1.3 SISTEMATIKA PENULISAN CATATAN ATAS LAPORAN KEUANGAN PEMRINTAH DAERAH

PENDAHULUAN	
BAB I	Pendahuluan
	1.1 Maksud dan tujuan penyusunan laporan keuangan pemerintah daerah
	1.2 Landasan hukum penyusunan laporan keuangan pemerintah daerah
	1.3 Sistematika penulisan catatan atas laporan keuangan pemerintah daerah
BAB II	Ekonomi makro, kebijakan keuangan dan pencapaian target kinerja APBD
	2.1 Ekonomi Makro/Ekonomi Regional
	2.2 Kebijakan keuangan
	2.3 Indikator pencapaian target kinerja APBD
BAB III	Ikhtisar pencapaian kinerja keuangan pemerintah daerah
	3.1 Ikhtisar realisasi pencapaian target kinerja keuangan pemerintah daerah
	3.2 Hambatan dan kendala yang ada dalam pencapaian target yang telah ditetapkan
BAB IV	Kebijakan akuntansi
	4.1 Entitas akuntansi/entitas pelaporan keuangan daerah
	4.2 Basis akuntansi yang mendasari penyusunan laporan keuangan pemerintah daerah
	4.3 Basis pengukuran yang mendasari penyusunan laporan keuangan pemerintah daerah
	4.4 Penerapan kebijakan akuntansi berkaitan dengan ketentuan yang ada dalam SAP pemerintah daerah
	4.5 Kebijakan akuntansi tertentu
BAB V	Penjelasan pos-pos laporan keuangan pemerintah daerah
	5.1 Rincian dari penjelasan dari masing-masing pos-pos pelaporan keaunagn pemerintah daerah
	5.1.1 Pendapatan-LRA
	5.1.2 Belanja
	5.1.3 Pembiayaan
	5.1.4 Pendapatan-LO
	5.1.5 Beban
	5.1.6 Aset
	5.1.7 Kewajiban
	5.1.8 Ekuitas Dana
	5.2 Pengungkapan atas pos-pos aset dan kewajiban yang timbul sehubungan dengan penerapan basis akrual atas pendapatan dan belanja dan rekonsiliasinya dengan penerapan basis kas, untuk entitas akuntansi / entitas pelaporan yang menggunakan basis akrual pada pemerintah daerah
BAB VI	Penjelasan atas informasi-informasi nonkeuangan pemerintah daerah
BAB VII	Penutup

BAB II

EKONOMI MAKRO, KEBIJAKAN KEUANGAN DAN IKHTISAR PENCAPAIAN KINERJA KEUANGAN

2.1 EKONOMI MAKRO/EKONOMI REGIONAL

Ekonomi makro merupakan gambaran perubahan ekonomi yang mempengaruhi masyarakat, perusahaan dan pasar. Ekonomi makro dapat difungsikan sebagai alat bagi Pemerintah Daerah untuk menentukan dan mengevaluasi arah kebijakan dalam mengalokasikan sumberdaya ekonomi dan target pembangunan daerah dalam rangka meningkatkan ekonomi dan kesejahteraan masyarakat.

Asumsi makro ekonomi yang digunakan dalam penyusunan Perubahan Anggaran Pendapatan dan Belanja Daerah (APBD) Tahun Anggaran 2022 mengacu pada indikator sosial ekonomi Tanah Laut Tahun 2022 atau tahun sebelumnya menurut data Badan Pusat Statistik Kabupaten Tanah Laut yaitu:

- 1) Tingkat Kemiskinan sebesar 3,86%;
- 2) Tingkat Pengangguran Terbuka sebesar 4,17%.
- 3) Gini Ratio sebesar 0,26%;
- 4) Indeks Pembangunan Manusia sebesar 70,35%;
- 5) Laju Pertumbuhan Ekonomi sebesar 5,12%;
- 6) Tingkat Inflasi sebesar 6,98%;
- 7) Produk Domestik Regional Bruto Atas Dasar Harga Berlaku (PDRB ADHB) sebesar Rp19.019.180.

2.1.1 TINGKAT KEMISKINAN

Penduduk miskin dihitung berdasarkan garis kemiskinan. Garis kemiskinan adalah nilai rupiah pengeluaran per kapita setiap bulan untuk memenuhi standar minimum kebutuhan-kebutuhan konsumsi pangan dan non pangan yang dibutuhkan oleh individu untuk hidup layak. Jadi Penduduk Miskin adalah penduduk yang memiliki rata-rata pengeluaran perkapita perbulan dibawah garis kemiskinan dalam persentase penduduk miskin Prov/Kab/Kota periode tertentu. Namun memetakan kemiskinan tidak cukup hanya berfokus pada seberapa besar atau kecil angka kemiskinan. Tingkat kedalaman dan keparahan kemiskinan di wilayah-wilayah Indonesia juga perlu mendapat perhatian sekaligus pemahaman yang memadai dari pemerintah. Kedalaman kemiskinan, menggambarkan seberapa jauh beda pengeluaran penduduk miskin dari garis kemiskinan. Sedangkan keparahan kemiskinan adalah seberapa jauh jarak pengeluaran orang termiskin di satu wilayah tertentu relatif terhadap pengeluaran rata-rata kelompok miskin di daerah bersangkutan. Makin tinggi angkanya, makin parah kemiskinannya.

Tabel 1 Persentase Penduduk Miskin Kabupaten Tanah Laut

No.	Tingkat Kemiskinan	Tahun 2021	Tahun 2022	Naik/Turun (%)
1	Kab/Kota (%)	4,57	3,86	(0,71)
2	Kab/Kota (Ribu Orang)	15,86	13,54	(2,32)
3	Provinsi (%)	7,62	4,49	3,13
4	Nasional (%)	9,22	9,57	0,35
5	Peringkat Provinsi	9,00	11,00	turun
6	Peringkat Nasional	480,00	409,00	naik

Sumber Dokumen: BPS Kabupaten Tanah Laut

Persentase penduduk miskin Kabupaten Tanah Laut pada Tahun 2022 sebesar 3,86% mengalami penurunan dari tahun 2021 sebesar 4,57% Persentase penduduk miskin Kabupaten Tanah Laut masih di bawah provinsi dan nasional, maka dalam perencanaan pengangguran tahun mendatang harus mendapat prioritas untuk menekan angka kemiskinan.

Tabel 2 Tingkat Kedalaman Kemiskinan Kabupaten Tanah Laut

No.	Uraian	Tahun 2021	Tahun 2022	Naik/Turun (%)
1	Tingkat Kedalaman Kemiskinan Kab/Kota	0,68	0,37	(0,31)
2	Tingkat Kedalaman Kemiskinan Provinsi	0,67	0,63	(0,04)
3	Tingkat Kedalaman Kemiskinan Nasional	1,67	1,56	(0,11)
4	Peringkat Provinsi	4,00	9,00	turun

Sumber Dokumen: BPS Kabupaten Tanah Laut

Tabel 3 Tingkat Keparahan Kemiskinan Kabupaten Tanah Laut

No.	Uraian	Tahun 2021	Tahun 2022	Naik/Turun (%)
1	Tingkat Keparahan Kemiskinan Kab/Kota	0,14	0,06	(0,08)
2	Tingkat Keparahan Kemiskinan Provinsi	0,13	0,15	(0,02)
3	Tingkat Keparahan Kemiskinan Nasional	0,42	0,38	(0,04)
4	Peringkat Provinsi	3,00	11,00	turun

Sumber Dokumen: BPS Kabupaten Tanah Laut

2.1.2 TINGKAT PENGANGGURAN TERBUKA

TPT (Tingkat Pengangguran Terbuka) adalah persentase jumlah pengangguran terhadap jumlah angkatan kerja. Penganggur terbuka, terdiri dari: (i) mereka yang tak punya pekerjaan dan mencari pekerjaan. (ii) mereka yang tak punya pekerjaan dan mempersiapkan usaha. (iii) Mereka yang tak punya pekerjaan dan tidak mencari pekerjaan, karena merasa tidak mungkin mendapatkan pekerjaan, dan (iv) mereka yang sudah punya pekerjaan, tetapi belum mulai bekerja.

Sesuai dengan data pada Badan Pusat Statistik Kabupaten Tanah Laut Tingkat Pengangguran Terbuka Kabupaten Tanah Laut Tahun 2022 adalah sebesar 4,17%, sebagaimana dijelaskan tabel di bawah ini.

Tabel 4 Tingkat Pengangguran Terbuka Kabupaten Tanah Laut

No.	Uraian	Tahun 2021	Tahun 2022	Naik/Turun (%)
1	Tingkat Pengangguran Terbuka Kab/Kota (%)	3,52	4,17	(0,65)
2	Tingkat Pengangguran Provinsi (%)	4,95	4,74	(0,21)
3	Tingkat Pengangguran Nasional (%)	6,49	5,90	0,59
4	Peringkat Provinsi	10,00	17,00	turun

Sumber Dokumen: BPS Kabupaten Tanah Laut

Tingkat Pengangguran Terbuka (TPT) di Kabupaten Tanah Laut Tahun 2022 menurut data BPS menunjukkan angka sebesar 4,17%, sedangkan TPT pada Tahun 2021 adalah sebesar 3,52%, atau lebih tinggi dibandingkan dengan angka TPT pada Tahun 2021.

Namun demikian Tingkat Pengangguran Terbuka Kabupaten Tanah Laut masih lebih rendah dibandingkan Tingkat Pengangguran Terbuka Provinsi Kalimantan Selatan dan Nasional.

2.1.3 INDEKS GINI (GINI RATIO)

Indeks Gini atau *Gini Ratio* adalah merupakan alat analisis yang digunakan untuk menghitung atau mengukur distribusi pendapatan masyarakat suatu negara atau daerah tertentu pada suatu periode tertentu. Ini didasarkan pada kurva *Lorenz*, yaitu sebuah kurva pengeluaran kumulatif yang membandingkan distribusi dari suatu nilai pengeluaran konsumsi dengan distribusi *uniform* (seragam) yang mewakili persentase kumulatif penduduk. Nilai dari Indeks Gini berkisar antara 0 dan 1 dimana:

- 1) Indeks Gini sama dengan 0, menunjukkan distribusi pendapatan merata sempurna/mutlak, dimana setiap golongan penduduk menerima bagian pendapatan yang sama.
- 2) Indeks Gini sama dengan 1, artinya distribusi pendapatan tidak merata mutlak/timpang, dimana bagian pendapatan hanya dinikmati satu golongan tertentu saja.

Sesuai dengan data pada Badan Pusat Statistik Kabupaten Tanah Laut. Realisasi pencapaian Gini Ratio Kabupaten Tanah Laut Tahun 2022 adalah sebesar 0,26 poin, sebagaimana dijelaskan tabel di bawah ini.

Tabel 5 Gini Ratio Kabupaten Tanah Laut

No.	Tingkat Kemiskinan	Tahun 2021	Tahun 2022	Naik/Turun (%)
1	Tingkat Kab/ Kota	0,22	0,26	0,04
2	Tingkat Provinsi	0,33	0,31	(0,02)
3	Tingkat Nasional	0,38	0,38	0
4	Peringkat Provinsi	5	11	turun
5	Peringkat Nasional	-	-	-

Sumber Dokumen: BPS Kabupaten Tanah Laut

Pada Tahun 2022, tingkat ketimpangan pendapatan penduduk Kabupaten Tanah yang diukur oleh Gini Ratio adalah sebesar 0,26 Angka ini mengalami kenaikan jika dibandingkan dengan Gini Ratio Tahun 2021 yang sebesar 0,22 dan lebih rendah jika dibandingkan dengan Gini Ratio Provinsi dan Nasional.

2.1.4 INDEKS PEMBANGUNAN MANUSIA

Indeks Pembangunan Manusia merupakan indikator untuk mengukur keberhasilan dalam upaya membangun kualitas hidup manusia. IPM menjelaskan bagaimana penduduk dapat mengakses hasil pembangunan dalam memperoleh pendapatan, kesehatan, dan pendidikan. IPM dibentuk oleh 3 dimensi dasar yaitu harapan hidup/ umur panjang dan sehat (*a long and healthy life*), pengetahuan (*knowledge*), dan standar hidup layak (*decent standart of living*). Sesuai dengan UNDP Indeks tersebut dikategorikan menjadi empat, yaitu:

- 1) Rendah (< 60)
- 2) Sedang ($60 \leq \text{IPM} < 70$)
- 3) Tinggi ($70 \leq \text{IPM} < 80$)
- 4) Sangat Tinggi (> 80)

Sesuai dengan data pada Badan Pusat Statistik Kabupaten Tanah Laut Realisasi pencapaian IPM Kabupaten Tanah Laut Tahun 2022 adalah sebesar 70,35 dengan kategori sedang sebagaimana dijelaskan dalam tabel di bawah ini.

Tabel 6 Indeks Pembangunan Manusia Kabupaten Tanah Laut

No.	IPM (Tingkat)	Tahun 2021	Tahun 2022	Naik/Turun (%)
1	Kabupaten/Kota	69,87	70,35	0,48
2	Provinsi	71,28	71,84	0,56
3	Indonesia/Nasional	72,29	72,91	0,62
4	Peringkat Provinsi	7,00	7,00	tetap
5	Peringkat Nasional	245,00	251,00	turun

Sumber Dokumen BPS Kabupaten Tanah Laut

Realisasi pencapaian IPM Kabupaten Tanah Laut adalah sebesar 70,35 poin, dibandingkan Tahun 2021 sebesar 69,87 poin mengalami kenaikan sebesar 0,48 poin. Peningkatan/penurunan IPM tersebut disebabkan meningkatnya umur harapan hidup saat lahir (AHH), atau dan harapan lama sekolah (HLS) dan Rata-rata Lama Sekolah (RLS), atau dan standar hidup, berkaitan dengan PNB per kapita .

IPM di Kabupaten Tanah Laut pada saat ini berada pada urutan 7 dari 13 Kab/Kota yang ada di Provinsi Kalimantan Selatan dan berada pada urutan 251 untuk peringkat nasional (Indonesia) dari 514 Kab/Kota yang ada di Indonesia, sedangkan Provinsi Kalimantan Selatan berada pada peringkat 21 dari 34 Provinsi di Indonesia.

2.1.5 LAJU PERTUMBUHAN EKONOMI

Pertumbuhan ekonomi adalah salah satu indikator yang dapat digunakan untuk mengevaluasi keberhasilan pembangunan ekonomi suatu wilayah. Pertumbuhan ekonomi suatu wilayah menggambarkan sejauh mana aktivitas perekonomian suatu wilayah dalam menghasilkan tambahan pendapatan masyarakat pada periode tertentu. Sedangkan aktivitas perekonomian merupakan suatu proses penggunaan faktor produksi untuk menghasilkan output. Proses penggunaan faktor produksi akan menghasilkan balas jasa. Oleh karenanya dengan adanya pertumbuhan ekonomi diharapkan pendapatan masyarakat meningkat, sebab masyarakat pemilik faktor produksi. Pertumbuhan ekonomi dihitung berdasarkan PDRB atas dasar harga konstan 2010.

Tabel 7 Laju Pertumbuhan Ekonomi Kabupaten Tanah Laut

No.	IPM (Tingkat)	Kabupaten/Kota			Provinsi Tahun 2022	Nasional Tahun 2022
		Tahun 2020	Tahun 2021	Tahun 2022		
1	PDRB Menurut Jenis Pengeluaran (harga konstan 2010) (Rp)	10.370.457,25	179.151.113,73	179.151.113,73	179.151.113,73	15.434,20
2	Laju Pertumbuhan Ekonomi (%)	(1,95)	3,47	5,12	5,11	5,31
3	Peringkat Provinsi	10,00	3,00	6,00	3,00	-
4	Peringkat Nasional (Indonesia)	-	-	-	-	-

Sumber Dokumen BPS Kabupaten Tanah Laut

Selama kurun waktu Tahun 2021 sampai dengan Tahun 2022 perekonomian Kabupaten Tanah Laut mengalami peningkatan 5,12%. Dalam skala provinsi laju pertumbuhan Kab Tanah Laut menempati urutan 3 dari laju pertumbuhan kota atau kabupaten lain dalam wilayah Provinsi Kalimantan Selatan.

2.1.6 INFLASI

Selain ditinjau dari pertumbuhan ekonomi, perekonomian Kabupaten Tanah Laut dapat dilihat melalui tingkat inflasi yang terjadi. Inflasi merupakan salah satu indikator ekonomi yang mengukur fluktuasi harga beberapa komoditas pokok yang menyangkut kebutuhan hidup masyarakat. Inflasi yang terlalu tinggi merupakan gejala buruk bagi suatu perekonomian namun apabila besaran inflasi dapat dikendalikan melalui berbagai kebijakan harga serta distribusi barang dan jasa maka inflasi dapat menjadi pendorong bagi pembangunan. Berdasarkan sifatnya inflasi terbagi 4 kategori yang meliputi, (i) inflasi ringan (*creeping inflation*) Inflasi ringan ditandai dengan peningkatan laju inflasi yang tergolong rendah. Biasanya, persentasenya hanya kurang dari 10% dalam satu tahun. (ii) Inflasi Sedang (*galloping inflation*) Inflasi ini sedikit lebih tinggi dibandingkan inflasi ringan. Lajunya berkisar antara 10-30% setahun, (iii) Inflasi Berat (*high inflation*) kategori inflasi ini termasuk yang berat. Mencakup hitungan mulai dari 30-100% setahun. Pada tingkat ini, harga kebutuhan masyarakat naik secara signifikan dan sulit dikendalikan. Kemudian (iv) Hiperinflasi (*hyper inflation*) Jenis inflasi ini sangat dirasakan pengaruhnya karena terjadi secara besar-besaran dan mencapai lebih dari 100% setahun.

Sesuai dengan data pada Badan Pusat Statistik Kabupaten Tanah Laut Tingkat Inflasi Kabupaten Tanah Laut Tahun 2022 adalah sebesar 6,98% dengan kategori rendah sebagaimana dijelaskan dalam tabel di bawah ini.

Tabel 8 Tingkat Inflasi Kabupaten Tanah Laut

No.	Uraian	Tahun 2021	Tahun 2022	Naik/Turun (%)
1	Tingkat Inflasi Kabupaten Tanah Laut (%)	3,07 (Banjarmasin)	6,98 (Banjarmasin)	3,91
2	Tingkat Inflasi Provinsi (%)	3,07	6,99	3,92
3	Tingkat inflasi Nasional (%)	2,72	5,51	2,79

Sumber Dokumen: BPS Kabupaten Tanah Laut

Tingkat inflasi di Kabupaten Tanah Laut Tahun 2022 menurut data BPS menunjukkan angka sebesar 6,99%, sedangkan tingkat inflasi pada Tahun 2021 adalah sebesar 3,07%. Dengan demikian inflasi Kabupaten Tanah Laut sama dengan tingkat inflasi Provinsi Kalimantan Selatan namun lebih tinggi dari tingkat inflasi nasional yang sebesar 5,51%.

2.1.7 STRUKTUR PEREKONOMIAN KABUPATEN TANAH LAUT

Struktur perekonomian Kabupaten Tanah Laut dalam menunjang PDRB dapat dilihat pada tabel di bawah ini.

Tabel 9 PDRB seri 2010 Atas Dasar Harga Berlaku Menurut Lapangan Usaha Dalam Milyaran

No.	Uraian	Tahun 2021	Tahun 2022
1	Pertanian, Kehutanan, dan perikanan	2.765,38	2.962,56
2	Pertambangan dan Penggalian	3.340,95	6.523,43
3	Industri Pengolahan	1.853,92	1.997,87
4	Pengadaan Listrik dan Gas	15,36	16,69
5	Pengadaan Air; Pengelolaan Sampah, Limbah, dan Daur Ulang	28,58	30,30
6	Konstruksi	1.115,35	1.211,29
7	Perdagangan Besar dan Eceran Reparasi Mobil dan Sepeda Motor	1.675,99	1.986,70

No.	Uraian	Tahun 2021	Tahun 2022
8	Transportasi dan Pergudangan	886,18	1.054,81
9	Penyediaan Akomodasi dan Makan Minum	232,79	254,80
10	Informasi dan Komunikasi	475,90	513,58
11	Jasa Keuangan dan Asuransi	222,40	235,49
12	<i>Real Estate</i>	309,27	327,41
13	Jasa Perusahaan	53,25	59,16
14	Administrasi Pemerintahan, Pertahanan, dan Jaminan Sosial Wajib	869,54	882,21
15	Jasa Pendidikan	655,13	643,16
16	Jasa Kesehatan dan Kegiatan Sosial	180,22	192,62
17	Jasa Lainnya	115,50	127,10
18	Produk Domestik Bruto	115,50	19.019,18

Sumber Dokumen: BPS Kabupaten Tanah Laut

2.2 KEBIJAKAN KEUANGAN

2.2.1 KEBIJAKAN PENDAPATAN

Sesuai Peraturan Pemerintah Nomor 12 Tahun 2019 tentang Pengelolaan Keuangan Daerah, struktur pendapatan daerah meliputi:

- 1) Pendapatan Asli Daerah terdiri dari:
 - a. Pajak Daerah;
 - b. Retribusi Daerah;
 - c. Hasil Pengelolaan Kekayaan Daerah yang dipisahkan;
 - d. Lain-lain Pendapatan Asli Daerah yang Sah.
 - 2) Pendapatan Transfer terdiri dari:
 - a. Transfer Pemerintah Pusat
Transfer Pemerintah Pusat terdiri dari:
 1. Dana Perimbangan terdiri dari:
 - a. Dana Transfer Umum terdiri dari Dana Bagi Hasil dan Dana Alokasi Umum;
 - b. Dana Transfer Khusus terdiri dari DAK Fisik dan DAK Non Fisik.
 2. Dana Insentif Daerah
 3. Dana Otonomi Khusus
 4. Dana Keistimewaan
 5. Dana Desa
 - b. Transfer Antar Daerah terdiri dari:
 1. Pendapatan Bagi Hasil Pajak;
 2. Bantuan Keuangan.
- 3) Lain-lain Pendapatan Daerah yang Sah terdiri dari 3 jenis pendapatan yaitu:
 - a. Hibah berasal dari Pemerintah Pusat, Pemerintah Daerah lainnya, Badan/Lembaga/Organisasi swasta dalam negeri, kelompok masyarakat/perorangan, dan lembaga luar negeri yang tidak mengikat;
 - b. Dana Darurat;
 - c. Dana Bagi Hasil Pajak dari Provinsi;
 - d. Lain-lain Pendapatan sesuai dengan Peraturan perundang-undangan.

Arah kebijakan anggaran pendapatan yang dilaksanakan Tahun 2022 meliputi:

- 1) Melakukan review atas Peraturan Daerah dan Peraturan Bupati terhadap pendapatan daerah yang sudah tidak sesuai lagi dengan kondisi ekonomi saat ini;
- 2) Melakukan pemetaan potensi Pendapatan Asli Daerah khususnya yang terkait dengan potensi pajak daerah dan retribusi daerah;
- 3) Meningkatkan manajemen pendapatan daerah;
- 4) Meningkatkan koordinasi eksternal maupun internal dengan para pengelola pendapatan.

2.2.2 KEBIJAKAN BELANJA DAERAH

Sesuai Peraturan Pemerintah Nomor 12 Tahun 2019 tentang Pengelolaan Keuangan Daerah, struktur belanja daerah meliputi:

1. Belanja Operasi
 - a. Belanja pegawai;
 - b. Belanja Barang dan Jasa;
 - c. Belanja Bunga;
 - d. Belanja Subsidi;
 - e. Belanja Hibah;
 - f. Belanja Bantuan Sosial;
2. Belanja Modal
 - a. Belanja Tanah;
 - b. Belanja Peralatan dan Mesin;
 - c. Belanja Bangunan dan Gedung;
 - d. Belanja Jalan
 - e. Belanja Irigasi dan Jaringan;
 - f. Belanja Aset Tetap Lainnya.
3. Belanja Tidak Terduga
4. Belanja Transfer
 - a. Belanja Bagi Hasil; dan
 - b. Belanja Bantuan Keuangan.

Selain itu, perubahan yang terjadi adalah dikenalkannya sub kegiatan sebagai penjabaran lebih lanjut dari kegiatan yang direncanakan dan dibiayai melalui APBD.

Terkait dengan adanya sub kegiatan yang sifatnya *close list*, maka saat ini masih dilakukan pemutakhiran nomenklatur sub kegiatan oleh Kementerian Dalam Negeri RI, sesuai dengan hasil pemetaan yang telah dilakukan oleh masing-masing pemerintah daerah.

Sambil menunggu hasil pemutakhiran maka beberapa sub kegiatan yang belum bisa dicantumkan dalam PPAS untuk sementara indikator dan alokasi dananya disematkan ke sub kegiatan yang sudah ada, untuk kemudian disesuaikan dan dimasukkan dalam kesepakatan rancangan KUA dan rancangan PPAS APBD tahun Anggaran 2022.

Kebijakan Belanja Daerah

Untuk mencapai tujuan dan sasaran pembangunan maka kebijakan pendanaan pembangunan harus berpedoman pada prinsip-prinsip penganggaran dan dituntut lebih transparan, efisien, efektif, dan akuntabel serta berorientasi *money follow program* berbasis *money follow function* dimana pendekatan penganggaran lebih fokus pada program atau kegiatan yang terkait langsung dengan prioritas daerah serta memberikan dampak langsung bagi masyarakat dengan pendekatan pada tugas dan fungsi pokok SKPD.

Pada tahun 2022, belanja daerah akan dipergunakan untuk mendanai pelaksanaan urusan pemerintah yang menjadi kewenangan pemerintah kabupaten yang terdiri dari urusan wajib dan urusan pilihan sesuai dengan ketentuan peraturan perundang-undangan.

Adapun kebijakan belanja daerah yang dianggarkan dalam APBD Tahun Anggaran 2022, sebagai berikut :

- a. Memprioritaskan belanja wajib yang harus dikeluarkan seperti belanja pegawai, belanja bagi hasil kepada Pemerintah Desa, bantuan keuangan kepada Pemerintah Desa, belanja hibah kepada Partai Politik dan belanja barang dan jasa yang wajib/mengikat berkaitan dengan kebutuhan operasional rutin perkantoran yang harus diselenggarakan, serta program/kegiatan wajib/mengikat yang berkaitan dengan pelayanan dasar wajib yang diamanatkan dalam peraturan perundang-undangan untuk dikeluarkan pada tahun berkenaan. Selisih antara perkiraan dana yang tersedia dengan jumlah belanja wajib dikeluarkan merupakan potensi dana yang dapat dialokasikan untuk pagu indikatif bagi belanja lainnya di setiap SKPD.
- b. Belanja daerah berupa hibah dan bantuan sosial diberikan secara selektif, akuntabel, transparan dan berkeadilan dengan mempertimbangkan kemampuan keuangan daerah serta berpedoman pada ketentuan peraturan perundang-undangan yang berlaku, yang dianggarkan pada SKPD terkait.
- c. Belanja bagi hasil pada pemerintahan desa merupakan bentuk distribusi fiskal yang ditentukan sesuai peraturan perundangan yang berlaku.
- d. Belanja daerah berupa bantuan keuangan kepada desa diarahkan pada program penguatan pembangunan perdesaan.
- e. Belanja tidak terduga diarahkan untuk menyediakan anggaran siaga terutama untukantisipasi dan penanganan bencana alam/non alam maupun bencana sosial.
- f. Belanja daerah setiap SKPD diarahkan untuk mendukung operasional dan peningkatan kinerja SKPD sesuai dengan tugas pokok dan fungsinya.
- g. Belanja daerah digunakan untuk melindungi dan meningkatkan kualitas kehidupan masyarakat yang diwujudkan dalam bentuk peningkatan dan pemulihan pelayanan dasar pendidikan, kesehatan, fasilitas sosial dan fasilitas umum yang layak.
- h. Belanja daerah mendukung program/kegiatan strategis yang terkait dengan agenda provinsi dan nasional dengan tetap memprioritaskan pembangunan daerah.
- i. Belanja daerah diarahkan untuk mendukung pengendalian dan pemulihan pasca COVID-19.

2.2.3 KEBIJAKAN PEMBIAYAAN DAERAH

Pembiayaan daerah adalah semua penerimaan yang perlu dibayar kembali dan/atau pengeluaran yang akan diterima kembali, baik pada tahun anggaran yang bersangkutan maupun pada tahun-tahun anggaran berikutnya. Oleh karena itu pembiayaan daerah terdiri dari Penerimaan Pembiayaan dan Pengeluaran Pembiayaan. Berkaitan dengan arah kebijakan pembiayaan daerah tentunya harus meliputi dua hal tersebut, baik dari sisi penerimaannya maupun dari sudut pengeluarannya.

Pembiayaan daerah meliputi semua transaksi keuangan untuk menutup defisit atau untuk memanfaatkan surplus pada tahun anggaran bersangkutan.

Pembiayaan daerah sesuai dengan Peraturan Pemerintah Nomor 12 Tahun 2019 tentang Pengelolaan Keuangan Daerah terdiri dari :

1. Penerimaan Pembiayaan
 - a. SiLPA
 - b. Pencairan Dana Cadangan;
 - c. Hasil Penjualan Kekayaan Daerah yang dipisahkan;
 - d. Penerimaan Pinjaman Daerah;
 - e. Penerimaan Kembali Pemberian Pinjaman Daerah; dan/atau
 - f. Penerimaan Pembiayaan lainnya. sesuai dengan ketentuan peraturan perundang-undangan
2. Pengeluaran Pembiayaan
 - a. Pembayaran Cicilan Pokok Utang Yang Jatuh Tempo;
 - b. Penyertaan Modal Daerah;
 - c. Pembentukan Dana Cadangan
 - d. Pemberian Pinjaman Daerah; dan/atau
 - e. Pengeluaran Pembiayaan lainnya sesuai dengan ketentuan peraturan perundang-undangan.

Kebijakan Penerimaan Pembiayaan

Kebijakan daerah terkait dengan penerimaan pembiayaan daerah dikarenakan proyeksi pendapatan untuk tahun 2022 lebih kecil dari proyeksi belanja, sehingga anggaran yang disusun mengalami defisit. Artinya pengeluaran akan lebih besar dari pendapatan. Atas dasar itu maka kebijakan yang ditempuh adalah bagaimana mengamankan belanja yang lebih besar dari pendapatan agar tetap tersedia dananya melalui penerimaan pembiayaan.

Dari 6 (enam) jenis penerimaan pembiayaan, yaitu; SiLPA (siswa lebih perhitungan anggaran tahun sebelumnya), Pencairan Dana Cadangan, Hasil Penjualan Kekayaan Daerah Yang Dipisahkan, Penerimaan Pinjaman Daerah, Penerimaan Kembali Pemberian Pinjaman Daerah, dan Penerimaan Pembiayaan lainnya sesuai dengan ketentuan peraturan perundang-undangan, yang paling memungkinkan dapat mengamankan proyeksi belanja daerah agar tetap terbiayai adalah melalui SiLPA.

Pilihan kebijakan penerimaan pembiayaan untuk menutup defisit dari SiLPA adalah yang paling tepat, karena SiLPA yang dimiliki oleh Pemerintah Kabupaten Tanah Laut, baik karena kelebihan target pendapatan, terjadinya penghematan belanja maupun masih adanya akumulasi dari SiLPA tahun-tahun sebelumnya yang terus terbawa sampai sekarang karena masih belum digunakan cukup signifikan dan dapat menutup defisit anggaran yang terjadi.

2.2.4 PENDEKATAN PENYUSUNAN LAPORAN KEUANGAN

Laporan Keuangan Pemerintah Kabupaten Tanah Laut merupakan gabungan keseluruhan laporan keuangan entitas akuntansi, sehingga tersaji sebagai satu entitas tunggal. Proses penggabungan antara akun-akun yang diselenggarakan oleh suatu entitas pelaporan dengan entitas akuntansi lainnya, dengan mengeliminasi akun-akun timbal balik agar dapat disajikan sebagai satu entitas pelaporan konsolidasian. Laporan keuangan konsolidasian terdiri dari Laporan Realisasi Anggaran (LRA), Neraca, Laporan Operasional (LO), Laporan Perubahan Ekuitas (LPE) dan Catatan atas Laporan Keuangan (CaLK). Sedangkan Laporan Arus Kas merupakan laporan yang menyajikan informasi mengenai sumber, penggunaan, dan perubahan kas selama satu periode Akuntansi serta saldo kas pada tanggal pelaporan. Tujuan pelaporan arus kas adalah memberikan informasi mengenai sumber, penggunaan, perubahan kas dan setara kas selama satu periode Akuntansi dan saldo kas dan setara kas pada tanggal pelaporan. Berdasarkan PSAP 13 pada paragraf 119 disebutkan bahwa Laporan Arus Kas BLUD dikonsolidasikan pada Laporan Arus Kas Unit yang mempunyai fungsi

perbendaharaan. Adapun untuk Laporan Perubahan Saldo Anggaran Lebih (LP-SAL) merupakan laporan yang hanya disajikan oleh Bendahara Umum Daerah dan Entitas Pelaporan yang menyusun Laporan Keuangan Konsolidasian.

2.3 INDIKATOR PENCAPAIAN TARGET KINERJA APBD

Asumsi indikator pencapaian kinerja keuangan dalam APBD tahun 2022 seperti telah dijabarkan pada Kebijakan Keuangan diatas, dalam pelaksanaannya terjadi perkembangan yang menyebabkan perlu dilakukan Perubahan Anggaran Pendapatan dan Belanja Daerah tahun 2022:

Tabel 10 Indikator Pencapaian Kinerja APBD dan APBD Perubahan Tahun 2022

Kode	Uraian	APBD 2022	APBD-P 2022
4	PENDAPATAN	1.494.508.572.035,00	1.740.032.489.864,00
4.1	Pendapatan Asli Daerah	168.281.561.435,00	178.390.127.793,00
4.2	Pendapatan Transfer	1.326.227.010.600,00	1.560.894.562.071,00
4.3	Lain-lain Pendapatan Daerah yang Sah	0,00	747.800.000,00
5	BELANJA	1.635.547.777.496,00	2.122.153.778.445,00
5.1	Belanja Operasi	1.201.672.073.029,00	1.439.029.698.746,00
5.2	Belanja Modal	187.422.954.350,00	436.247.177.182,00
5.3	Belanja Tidak Terduga	22.626.879.377,00	22.406.879.377,00
5.4	Belanja Transfer	223.825.870.740,00	224.470.023.140,00
	Total Surplus/(Defisit)	(141.039.205.461,00)	(382.121.288.581,00)

BAB III

IKHTISAR PENCAPAIAN KINERJA KEUANGAN PEMERINTAH DAERAH

3.1 IKHTISAR REALISASI PENCAPAIAN TARGET KINERJA KEUANGAN PEMERINTAH DAERAH

Anggaran Pendapatan dan Belanja Daerah (APBD) Kabupaten Tanah Laut Tahun 2022 berdasarkan urusan, program dan kegiatan dialokasikan kepada Satuan Kerja Perangkat Daerah (SKPD) sesuai Struktur Organisasi dan Tata Kerja.

Dalam rangka menyiapkan Rancangan APBD Tahun Anggaran 2022, Pemerintah Kabupaten Tanah Laut bersama-sama dengan DPRD Kabupaten Tanah Laut telah menyusun dan menetapkan Kebijakan Umum Anggaran Pendapatan dan Belanja Daerah (APBD) sebagaimana tertuang dalam Nota Kesepakatan antara Pemerintah Kabupaten Tanah Laut dengan Dewan Perwakilan Rakyat Daerah Kabupaten Tanah Laut.

Selanjutnya dengan Peraturan Daerah Kabupaten Tanah Laut Nomor 09 Tahun 2021 tanggal 31 Desember 2021 telah ditetapkan Anggaran Pendapatan dan Belanja Daerah (APBD) Kabupaten Tanah Laut Tahun Anggaran 2022.

APBD Kabupaten Tanah Laut Tahun Anggaran 2022 (murni) ditetapkan dengan jumlah anggaran pendapatan sebesar Rp1.494.508.572.035,00 dan anggaran belanja sebesar Rp1.635.547.777.496,00 sehingga dianggarkan terjadi defisit anggaran sebesar Rp141.039.205.461,00.

Kemudian dengan adanya kondisi yang memungkinkan dan terpenuhinya persyaratan dilakukan perubahan APBD melalui Peraturan Daerah Nomor 09 Tahun 2022 tanggal 21 Oktober 2022 ditetapkan Perubahan Anggaran Pendapatan dan Belanja Daerah Kabupaten Tanah Laut Tahun Anggaran 2022.

APBD Kabupaten Tanah Laut Tahun Anggaran 2022 (setelah Perubahan APBD) ditetapkan dengan jumlah anggaran pendapatan sebesar Rp1.740.032.489.864,00 dan anggaran belanja sebesar Rp2.122.153.778.445,00 sehingga dianggarkan terjadi defisit anggaran sebesar Rp382.121.288.581,00.

Defisit anggaran tersebut ditutupi dengan penerimaan pembiayaan Tahun Anggaran 2022 sebesar Rp610.990.188.934,00. Penerimaan pembiayaan juga dipergunakan untuk mendanai pengeluaran pembiayaan sebesar Rp75.000.000.000,00.

Realisasi APBD Kabupaten Tanah Laut untuk Tahun Anggaran 2022 terdiri dari realisasi anggaran pendapatan sebesar Rp2.159.239.661.099,87 dan belanja sebesar Rp1.639.631.878.652,92 serta belanja transfer sebesar Rp224.230.043.540,00 sehingga terjadi surplus anggaran sebesar Rp295.377.738.906,95.

Realisasi Pembiayaan untuk Tahun Anggaran 2022 terdiri dari Realisasi Penerimaan Pembiayaan Daerah sebesar Rp611.325.812.033,83 dikurangi Pengeluaran Pembiayaan Daerah sebesar Rp75.000.000.000,00 maka sisa Pembiayaan Netto sebesar Rp536.325.812.033,83.

Sehingga posisi Sisa Lebih Pembiayaan Anggaran Tahun Anggaran 2022 (SILPA) adalah jumlah surplus sebesar Rp295.377.738.906,95 ditambah sisa atas Pembiayaan Netto sebesar Rp536.325.812.033,83, maka jumlah akumulasi SILPA Tahun Anggaran 2022 posisi per 31 Desember 2022 adalah sebesar Rp831.703.550.940,78.

3.2 HAMBATAN DAN KENDALA YANG ADA DALAM PENCAPAIAN TARGET YANG TELAH DITETAPKAN

Dalam hal pencapaian kinerja Keuangan diketahui bersama bahwa target realisasi pendapatan tercapai sesuai dengan yang diharapkan, dimana pencapaiannya diatas 100 persen, hal ini tidak lepas dari peran serta seluruh *stakeholder* dan SKPD yang bekerja keras dalam peningkatan Pendapatan Asli Daerah (PAD), meskipun diketahui bersama bahwa perlambatan ekonomi regional cukup mempengaruhi komponen penerimaan pendapatan secara keseluruhan, namun dengan berbagai metode baik dengan cara ekstensifikasi dan intensifikasi berbagai sumber penerimaan daerah yang dilaksanakan berhasil meningkatkan penerimaan pendapatan daerah sesuai dengan perencanaan yang dijabarkan dalam Anggaran Pendapatan dan Belanja Daerah (APBD) tahun Anggaran 2022.

Pencapaian realisasi belanja diketahui bersama bahwa tingkat serapan anggaran tahun 2022 mencapai 87,83 persen, hal ini cukup menggembirakan dalam hal persentasenya dimana pemerintah daerah Kabupaten Tanah Laut dapat menggenjot realisasi belanja yang tercantum dalam Anggaran Pendapatan dan Belanja Daerah tahun 2022, meskipun masih belum mencapai target dari yang dianggarkan hal ini dikarenakan efisiensi yang dilaksanakan oleh seluruh *stakeholder* dan SKPD untuk dapat merealisasikan kegiatan yang benar-benar prioritas.

BAB IV

KEBIJAKAN AKUNTANSI

Kebijakan akuntansi pokok yang diterapkan dalam penyusunan Laporan Keuangan Pemerintah Kabupaten Tanah Laut Tahun Anggaran 2022 berdasarkan Kebijakan Akuntansi adalah sebagai berikut.

4.1 IMPLEMENTASI AKUNTANSI BERBASIS AKRUAL PERTAMA KALI

Mulai tahun 2015 Pemerintah Kabupaten Tanah Laut mengimplementasikan akuntansi berbasis akrual sesuai dengan Peraturan Pemerintah Nomor 71 Tahun 2010 tentang Standar Akuntansi Pemerintahan. Implementasi tersebut memberikan pengaruh pada beberapa hal dalam penyajian laporan keuangan. Pertama, pos-pos Ekuitas Dana pada Neraca per 31 Desember 2014 yang berbasis kas menuju akrual (*cash toward accrual*) pada tahun 2015 direklasifikasi menjadi ekuitas sesuai akuntansi berbasis akrual. Kedua, keterbandingan penyajian akun-akun tahun berjalan dengan tahun sebelumnya dalam Laporan Perubahan Saldo Anggaran Lebih (LPSAL). Laporan Operasional (LO) dan Laporan Perubahan Ekuitas (LPE) tidak dapat dipenuhi. Hal ini diakibatkan oleh penyusunan dan penyajian akuntansi berbasis akrual pertama kali baru mulai dilaksanakan pada tahun 2015. Tahun 2022 Laporan Keuangan Pemerintah Kabupaten Tanah Laut disajikan dengan basis akrual sama dengan tahun 2015, 2016, 2017, 2018, 2019 dan 2021.

4.2 ENTITAS AKUNTANSI/ENTITAS PELAPORAN KEUANGAN DAERAH

Laporan Keuangan Daerah Tahun Anggaran 2022 dibuat berdasarkan Laporan Keuangan Satuan Kerja Perangkat Daerah (SKPD) di lingkungan Pemerintah Kabupaten Tanah Laut, adapun yang membuat Laporan Keuangan Daerah Tahun Anggaran 2022 adalah Satuan Kerja Pengelolaan Keuangan Daerah (SKPKD) Kabupaten Tanah Laut.

4.3 BASIS AKUNTANSI YANG MENDASARI PELAPORAN KEUANGAN

Dalam penyajian Laporan Keuangan, basis akuntansi yang digunakan yaitu basis kas untuk pengakuan pendapatan, belanja, transfer serta pembiayaan dan basis akrual untuk pengakuan aset, kewajiban, serta ekuitas dana, dengan uraian berikut:

- 1) Basis Kas untuk perkiraan-perkiraan laporan realisasi anggaran dan laporan arus kas yang berarti bahwa pendapatan/penerimaan pembiayaan diakui pada saat kas diterima di kas daerah, dan belanja/transfer/pengeluaran pembiayaan diakui pada saat kas dikeluarkan dari kas daerah;
- 2) Basis Akrual untuk perkiraan-perkiraan laporan operasional dan neraca yang berarti bahwa pendapatan-LO, beban, aset, kewajiban, dan ekuitas diakui dan dicatat pada saat timbulnya hak dan kewajiban atau saat kejadian atau kondisi lingkungan berpengaruh pada keuangan pemerintah bukan pada saat kas atau setara kas diterima atau dibayar.

4.4 BASIS PENGUKURAN YANG MENDASARI PENYUSUNAN LAPORAN KEUANGAN

4.4.1 AKUNTANSI PENDAPATAN – LRA / LO

Pendapatan adalah semua penerimaan Rekening Kas Umum Daerah yang menambah Saldo Anggaran Lebih dalam periode tahun anggaran yang bersangkutan yang menjadi hak pemerintah, dan tidak perlu dibayar kembali oleh pemerintah.

Pengakuan

- 1) Pendapatan LRA diakui saat kas telah diterima/masuk ke rekening Kas Umum Daerah;
- 2) Pendapatan LO diakui pada saat munculnya hak tanpa melihat diterima/masuknya kas di Rekening Kas Umum Daerah;
- 3) Pendapatan diklasifikasikan menurut jenis pendapatan;
- 4) Pendapatan Transfer masuk adalah penerimaan uang dari entitas pelaporan lain, misalnya penerimaan dana perimbangan dari pemerintah pusat dan dana bagi hasil dari pemerintah provinsi.

Pengukuran

Seluruh komponen pendapatan LRA dan LO disajikan berdasarkan azas:

- 1) Pendapatan LRA dan Pendapatan LO dilaksanakan berdasarkan azas bruto yaitu dengan membukukan pendapatan bruto, dan tidak mencatat jumlah nettonya (setelah dikompensasikan dengan Pengeluaran);
- 2) Dalam hal besaran pengurang terhadap pendapatan LO dan pendapatan LRA bruto (biaya) bersifat variabel terhadap pendapatan dimaksud dan tidak dapat diestimasi terlebih dahulu dikarenakan proses belum selesai, maka azas bruto dapat dikecualikan;
- 3) Pendapatan dalam mata uang asing diukur dan dicatat pada tanggal transaksi menggunakan kurs tengah Bank Indonesia.

Penyajian dan Pengungkapan

Pendapatan LRA disajikan dalam Laporan Realisasi Anggaran dengan basis kas sesuai dengan klasifikasi dalam BAS. Pendapatan LO disajikan dalam laporan Operasional (LO) dengan basis akrual sesuai dengan klasifikasi dalam BAS. Rincian dari pendapatan LRA dan pendapatan LO dijelaskan dalam Catatan atas Laporan Keuangan (CaLK) sesuai dengan klasifikasi sumber pendapatan.

4.4.2 AKUNTANSI BELANJA - BEBAN

Belanja adalah semua pengeluaran dari Rekening Kas Umum Daerah dan Bendahara Pengeluaran yang mengurangi Saldo Anggaran Lebih dalam periode tahun anggaran bersangkutan yang tidak akan diperoleh pembayarannya kembali oleh pemerintah.

Pengakuan

- 1) Belanja diakui pada saat munculnya kewajiban dari Rekening Kas Umum Daerah untuk seluruh transaksi di SKPD dan PPKD setelah dilakukan pengesahan definitif oleh fungsi BUD berupa SP2D GU/SP2D LS/SP2D GU Nihil/SP2D TU Nihil dan nota debet Bank;
- 2) Khusus pengeluaran melalui bendahara pengeluaran pengakuan terjadi pada saat pertanggungjawaban atas pengeluaran tersebut disahkan oleh unit yang mempunyai fungsi perbendaharaan dengan terbitnya SP2D GU atau SP2D Nihil;
- 3) Beban diakui pada saat timbulnya kewajiban, terjadinya konsumsi aset dan saat terjadinya penurunan manfaat ekonomi atau potensi jasa;
- 4) Saat terjadinya penurunan manfaat ekonomi atau potensi jasa artinya beban diakui pada saat penurunan nilai aset sehubungan dengan penggunaan aset bersangkutan/berlalu waktu;
- 5) Beban dengan mekanisme LS akan diakui berdasarkan terbitnya dokumen surat perintah pencairan dana SP2D LS atau diakui bersamaan dengan pengeluaran kas dan dilakukan penyesuaian pada akhir periode Akuntansi;
- 6) Beban dengan mekanisme UP/GU/TU akan diakui berdasarkan bukti pengeluaran beban yang telah disahkan oleh pengguna anggaran pada saat pertanggungjawaban (SPJ) atau

diakui bersamaan dengan pengeluaran kas dari bendahara pengeluaran dan dilakukan penyesuaian pada akhir periode Akuntansi.

Batasan Minimal Nilai Kapitalisasi suatu Belanja Menjadi Aset Tetap

Realisasi Belanja dapat dikapitalisasi menjadi aset tetap atau aset lainnya melalui penetapan batas minimal (*threshold capitalization*). Pengeluaran pengadaan dan penambahan nilai aset tetap dari hasil pengembangan, reklasifikasi, renovasi dan restorasi dikapitalisasi untuk persatuan jenis aset tetap sesuai kebijakan akuntansi belanja, sebagai berikut.

1. Tidak ada batasan perolehan untuk tanah, berapapun nilai perolehan tetap dikapitalisasi;
2. Perolehan untuk peralatan dan mesin dikapitalisasi dari nilai Rp500.000,00 (lima ratus ribu rupiah) keatas;
3. Perolehan untuk gedung dan bangunan dikapitalisasi dari nilai Rp5.000.000,00 (lima juta rupiah) keatas;
4. Tidak ada batasan perolehan untuk jalan, irigasi dan jaringan berapapun nilai perolehan tetap dikapitalisasi;
5. Pengeluaran untuk aset tetap lainnya dikapitalisasi dari nilai Rp300.000,00 (tiga ratus ribu rupiah).

Pengukuran

Seluruh komponen belanja dinilai berdasarkan nilai perolehan yaitu nilai historis (*historical cost*) atau nilai pengeluaran kas atas belanja atau nilai wajar pada saat perolehan.

Penilaian

Seluruh komponen belanja diukur dengan menggunakan nilai mata uang rupiah jika terdapat transaksi yang menggunakan mata uang asing baik itu menambah atau mengurangi nilai belanja maka transaksi tersebut dikonversikan kedalam mata uang rupiah berdasarkan kurs tengah Bank Indonesia pada saat transaksi atau pada saat pengakuan belanja.

4.4.3 AKUNTANSI PEMBIAYAAN

Pembiayaan (*financing*) adalah setiap penerimaan/pengeluaran yang tidak berpengaruh pada kekayaan bersih entitas yang perlu dibayar kembali dan/atau akan diterima kembali, baik pada tahun anggaran bersangkutan maupun tahun-tahun anggaran berikutnya, yang dalam penganggaran pemerintah terutama dimaksudkan untuk menutup defisit atau memanfaatkan surplus anggaran. Penerimaan pembiayaan antara lain dapat berasal dari pinjaman dan hasil divestasi. Pengeluaran pembiayaan antara lain digunakan untuk pembayaran kembali pokok pinjaman, pemberian pinjaman kepada entitas lain, dan penyertaan modal oleh pemerintah.

Pengakuan

1. Penerimaan pembiayaan diakui pada saat diterima/timbulnya hak pada Rekening Kas Umum Daerah kecuali untuk SiLPA;
2. Pengeluaran pembiayaan diakui pada saat dikeluarkan/munculnya kewajiban dari Rekening Kas Umum Daerah.

Pengukuran

Seluruh komponen penerimaan pembiayaan disajikan berdasarkan:

- 1) Akuntansi penerimaan pembiayaan dilaksanakan berdasarkan azas bruto yaitu dengan membukukan penerimaan bruto, dan tidak mencatat jumlah nettonya (setelah di kompensasi dengan pengeluaran);
- 2) Akuntansi pengeluaran pembiayaan dilaksanakan berdasarkan azas bruto.

Penilaian

Seluruh komponen pembiayaan diukur dengan menggunakan nilai mata uang rupiah jika terdapat transaksi yang menggunakan mata uang asing baik itu menambah atau

mengurangi nilai pembiayaan maka transaksi tersebut dikonversikan kedalam mata uang rupiah berdasarkan kurs tengah Bank Indonesia pada saat transaksi atau pada saat pengakuan pembiayaan.

4.4.4 AKUNTANSI ANGGARAN, AKUNTANSI SURPLUS/DEFISIT DAN AKUNTANSI NON ANGGARAN

Akuntansi Anggaran

Akuntansi anggaran merupakan teknik pertanggungjawaban dan pengendalian manajemen yang digunakan untuk membantu pengelolaan pendapatan, belanja, transfer, dan pembiayaan.

Akuntansi anggaran diselenggarakan sesuai dengan struktur anggaran yang terdiri dari anggaran pendapatan, belanja, dan pembiayaan. Anggaran pendapatan meliputi estimasi pendapatan yang dijabarkan menjadi alokasi estimasi pendapatan. Anggaran belanja terdiri dari apropriasi yang dijabarkan menjadi otorisasi kredit anggaran (*allotment*). Anggaran pembiayaan terdiri dari penerimaan pembiayaan dan pengeluaran pembiayaan.

Akuntansi anggaran diselenggarakan pada saat anggaran disahkan dan anggaran dialokasikan.

Akuntansi Surplus/Defisit

Surplus adalah selisih lebih antara pendapatan dan belanja selama satu periode pelaporan. Defisit adalah selisih kurang antara pendapatan dan belanja selama satu periode pelaporan. Selisih lebih/kurang antara pendapatan dan belanja selama satu periode pelaporan dicatat dalam pos Surplus/Defisit.

Akuntansi Non Anggaran

Akuntansi non anggaran merupakan teknik pengendalian manajemen yang digunakan untuk membantu pengelolaan pendapatan, belanja, transfer, dan pembiayaan, dimana dalam beberapa hal dapat terkait dengan pengakuan pos-pos aset, utang dan ekuitas dana. Akuntansi non anggaran diselenggarakan dengan menggunakan pos-pos diluar struktur anggaran seperti pos pendapatan, pos belanja, dan pos pembiayaan.

Akuntansi Ekuitas

Ekuitas adalah kekayaan bersih pemerintah yang merupakan selisih antara aset dan kewajiban pemerintah. Laporan Perubahan Ekuitas menyajikan sekurang-kurangnya pos:

- 1) Ekuitas Awal;
- 2) Surplus/defisit-LO pada periode bersangkutan;
- 3) koreksi-koreksi yang langsung menambah/mengurangi ekuitas, yang antara lain berasal dari dampak kumulatif yang disebabkan oleh perubahan kebijakan akuntansi dan koreksi kesalahan;
- 4) Ekuitas Akhir;

Disamping itu, suatu entitas pelaporan menyajikan rincian lebih lanjut dari unsur-unsur yang terdapat dalam Laporan Perubahan Ekuitas dalam Catatan atas Laporan Keuangan.

4.4.5 AKUNTANSI KAS DAN SETARA KAS

Kas adalah uang tunai dan saldo simpanan di bank yang setiap saat dapat digunakan untuk membiayai kegiatan Pemerintah Daerah.

Kas Umum Daerah adalah tempat penyimpanan uang daerah yang ditentukan oleh Kepala Daerah untuk menampung seluruh penerimaan daerah dan membayar seluruh pengeluaran daerah.

Setara kas adalah investasi jangka pendek yang sangat likuid yang siap dijabarkan menjadi kas serta bebas dari resiko perubahan nilai. Setara Kas Pemerintah Daerah ditujukan

untuk memenuhi kebutuhan kas jangka pendek atau untuk tujuan lainnya. Untuk memenuhi persyaratan setara kas, investasi jangka pendek harus segera dapat diubah menjadi kas dalam jumlah yang dapat diketahui tanpa adanya resiko perubahan nilai yang signifikan.

4.4.6 AKUNTANSI PIUTANG

Piutang daerah adalah jumlah uang yang wajib dibayar kepada pemerintah daerah dan atau hak pemerintah daerah yang dapat dinilai dengan uang sebagai akibat perjanjian atau akibat lainnya yang sah.

Aset berupa piutang di neraca harus terjaga agar nilainya sama dengan nilai bersih yang dapat di realisasi (*net realized value*). Alat untuk menyesuaikannya adalah dengan melakukan penyisihan piutang tak tertagih.

Pengakuan Piutang

Pengakuan piutang terjadi pada akhir periode ketika akan disusun Neraca dan diakui sebesar Surat Ketetapan tentang Piutang yang belum dilunasi, atau pada saat terjadinya pengakuan hak untuk menagih piutang pada saat terbitnya Surat Ketetapan tentang Piutang.

Pengukuran Piutang

Piutang disajikan sebesar nilai bersih yang dapat direalisasikan, yaitu selisih antara nilai nominal piutang dengan penyisihan piutang.

Penyisihan Piutang

Penyisihan piutang tak tertagih adalah taksiran nilai piutang yang kemungkinan tidak dapat diterima pembayarannya dari seseorang dan/atau korporasi dan/atau entitas lain.

Prosedur akuntansi piutang meliputi pencatatan dan pelaporan akuntansi atas transaksi-transaksi yang mengakibatkan penambahan maupun pengurangan nilai piutang.

Terhadap semua piutang baik yang telah diatur oleh peraturan daerah seperti pajak dan retribusi maupun yang tidak diatur dalam undang-undang tersendiri dan kebijakan penyisihan piutang tidak tertagih telah diatur oleh pemerintah misalnya piutang BLUD, perikatan, penjualan, kerjasama, dan lain-lain untuk memperoleh nilai bersih yang dapat direalisasikan yaitu nilai perolehan awal dengan pengurang berupa penyisihan untuk piutang yang diragukan dapat ditagih serta benar-benar tidak tertagih ditentukan dengan menggunakan umur piutang yang ditentukan berdasarkan umur piutang sejak jatuh tempo sebagai berikut.

Tabel 11 Penyisihan Piutang

No.	Umur Piutang	Kategori	Penyisihan Piutang (%)
1	0 < 1 Tahun	Lancar	0,50
2	1 – 2 Tahun	Kurang Lancar	30
3	>2 -3 Tahun	Diragukan	50
4	>3 Tahun	Macet	100

4.4.7 AKUNTANSI PERSEDIAAN

1. Persediaan merupakan aset yang berwujud, yang dapat dirumuskan sebagai:
2. Barang atau perlengkapan (*supplies*) yang digunakan dalam angka kegiatan operasional pemerintah;
3. Bahan atau perlengkapan (*supplies*) yang digunakan dalam proses produksi;
4. Barang dalam proses produksi yang dimaksudkan untuk dijual atau diserahkan kepada masyarakat;
5. Barang yang disimpan untuk dijual atau diserahkan kepada masyarakat dalam rangka kegiatan pemerintahan.

Persediaan mencakup barang atau perlengkapan yang dibeli dan disimpan untuk digunakan, misalnya barang habis pakai seperti alat tulis kantor, barang tak habis pakai seperti komponen peralatan dan pipa, dan barang bekas pakai seperti komponen bekas.

Pengakuan

Persediaan diakui pada saat potensi manfaat ekonomi masa depan diperoleh pemerintah dan mempunyai nilai atau biaya yang dapat diukur dengan andal. Persediaan diakui pada saat diterima atau hak kepemilikannya dan/atau penguasaannya berpindah.

Pada akhir periode akuntansi, persediaan dicatat berdasarkan hasil inventarisasi fisik. Persediaan bahan baku dan perlengkapan yang dimiliki secara swakelola dan dibebankan ke suatu perkiraan aset untuk konstruksi dalam pengerjaan, tidak dimasukkan sebagai persediaan.

Pengukuran

Biaya perolehan persediaan meliputi harga pembelian, biaya pengangkutan, biaya penanganan dan biaya lainnya yang secara langsung dapat dibebankan pada perolehan persediaan. Potongan harga, rabat, dan lainnya yang serupa mengurangi biaya perolehan.

Nilai pembelian yang digunakan adalah biaya perolehan persediaan yang terakhir diperoleh. Barang persediaan yang memiliki nilai nominal yang dimaksudkan untuk dijual, seperti pita cukai, dinilai dengan biaya perolehan terakhir.

Penilaian

Seluruh komponen persediaan dinilai dengan menggunakan mata uang rupiah jika terdapat transaksi yang menggunakan mata uang asing baik itu menambah atau mengurangi nilai persediaan maka transaksi tersebut dikonversikan kedalam mata uang rupiah berdasarkan kurs tengah bank sentral pada saat transaksi atau pada saat pengakuan persediaan.

4.4.8 AKUNTANSI INVESTASI

Investasi adalah aset yang dimaksudkan untuk memperoleh manfaat ekonomi seperti bunga, dividen dan royalti, atau manfaat sosial, sehingga dapat meningkatkan kemampuan pemerintah dalam rangka pelayanan kepada masyarakat.

Pemerintah melakukan investasi dengan beberapa alasan antara lain memanfaatkan surplus anggaran untuk memperoleh pendapatan dalam jangka panjang dan memanfaatkan dana yang belum digunakan untuk investasi jangka pendek dalam rangka manajemen kas.

Investasi pemerintah dibagi atas dua yaitu investasi jangka pendek dan investasi jangka panjang. Investasi jangka pendek merupakan kelompok aset lancar sedangkan investasi jangka panjang merupakan kelompok aset non lancar.

Investasi jangka pendek diakui apabila memenuhi karakteristik sebagai berikut:

- 1) dapat segera diperjualbelikan/dicairkan;
- 2) investasi tersebut ditujukan dalam rangka manajemen kas, artinya pemerintah dapat menjual investasi tersebut apabila timbul kebutuhan kas;
- 3) berisiko rendah.

Investasi jangka panjang dibagi menurut sifat penanaman investasinya, yaitu permanen dan non permanen. Investasi Permanen adalah investasi jangka panjang yang dimaksudkan untuk dimiliki secara berkelanjutan, sedangkan Investasi Non Permanen adalah investasi jangka panjang yang dimaksudkan untuk dimiliki secara tidak berkelanjutan.

Pengakuan Investasi

Suatu pengeluaran kas atau aset dapat diakui sebagai investasi apabila memenuhi salah satu kriteria:

- 1) kemungkinan manfaat ekonomis dan manfaat sosial atau jasa potensial di masa yang akan datang atas suatu investasi tersebut dapat diperoleh pemerintah;
- 2) nilai perolehan atau nilai wajar investasi dapat diukur secara memadai (*reliable*).

Pengeluaran untuk perolehan investasi jangka pendek diakui sebagai pengeluaran kas pemerintah dan tidak dilaporkan sebagai belanja dalam laporan realisasi anggaran, sedangkan pengeluaran untuk memperoleh investasi jangka panjang diakui sebagai pengeluaran pembiayaan.

Pengukuran Investasi

Investasi jangka pendek dalam bentuk surat berharga dicatat sebesar biaya perolehan. Biaya perolehan investasi meliputi harga transaksi investasi itu sendiri ditambah komisi perantara jual beli, jasa bank dan biaya lainnya yang timbul dalam rangka perolehan tersebut.

Apabila investasi dalam bentuk surat berharga diperoleh tanpa biaya perolehan, maka investasi dinilai berdasar nilai wajar investasi pada tanggal perolehannya yaitu sebesar harga pasar. Apabila tidak ada nilai wajar, biaya perolehan setara kas yang diserahkan atau nilai wajar aset lain yang diserahkan untuk memperoleh aset tersebut.

Investasi jangka panjang yang bersifat permanen seperti penyertaan modal pemerintah, dicatat sebesar biaya perolehannya meliputi harga transaksi investasi itu sendiri ditambah biaya lain yang timbul dalam rangka perolehan investasi tersebut.

Penilaian investasi dilakukan dengan tiga metode yaitu:

1) Metode biaya

Dengan menggunakan metode biaya, investasi dicatat sebesar biaya perolehan. Penghasilan atas investasi tersebut diakui sebesar bagian hasil yang diterima dan tidak mempengaruhi besarnya investasi pada badan usaha/badan hukum yang terkait.

2) Metode ekuitas

Dengan menggunakan metode ekuitas pemerintah mencatat investasi awal sebesar biaya perolehan dan ditambah atau dikurangi sebesar bagian laba atau rugi pemerintah setelah tanggal perolehan. Bagian laba kecuali dividen dalam bentuk saham yang diterima pemerintah akan mengurangi nilai investasi pemerintah dan tidak dilaporkan sebagai pendapatan. Penyesuaian terhadap nilai investasi juga diperlukan untuk mengubah porsi kepemilikan investasi pemerintah, misalnya adanya perubahan yang timbul akibat pengaruh valuta asing serta revaluasi aset tetap.

3) Metode nilai bersih yang dapat direalisasikan

Metode nilai bersih yang dapat direalisasikan digunakan terutama untuk kepemilikan yang akan dilepas/dijual dalam jangka waktu dekat.

Hasil investasi yang diperoleh dari investasi jangka pendek, antara lain berupa bunga deposito, bunga obligasi dan dividen tunai (*cash dividend*) dicatat sebagai pendapatan.

Hasil investasi berupa dividen tunai yang diperoleh dari penyertaan modal pemerintah yang pencatatannya menggunakan metode biaya, dicatat sebagai pendapatan hasil investasi. Sedangkan apabila menggunakan metode ekuitas, bagian laba yang diperoleh oleh pemerintah akan dicatat mengurangi nilai investasi pemerintah berupa penerimaan pembiayaan yang dikorolari sebagai pengurangan nilai investasi dan tidak dicatat sebagai pendapatan hasil investasi. Kecuali untuk dividen dalam bentuk saham yang diterima akan menambah nilai investasi pemerintah dan ekuitas dana yang diinvestasikan dengan jumlah yang sama.

Investasi Non Permanen

Investasi Non Permanen adalah investasi jangka Panjang yang dimaksudkan untuk dimiliki secara tidak berkelanjutan. Investasi Non Permanen terdiri dari, Pembelian Surat Utang Negara, Penanaman modal dalam proyek pembangunan yang dapat dialihkan kepada pihak ketiga, dana yang disisihkan pemerintah dalam rangka pelayanan masyarakat seperti bantuan modal kerja secara bergulir kepada kelompok masyarakat dan Investasi Non Permanen lainnya.

Pengukuran Investasi Non Permanen

Investasi Non Permanen dalam bentuk pembelian obligasi jangka panjang dan investasi yang dimaksudkan tidak untuk dimiliki berkelanjutan, dinilai sebesar nilai perolehannya.

Investasi non permanen dalam bentuk penanaman modal di proyek-proyek pembangunan pemerintah (seperti Proyek PIR) dinilai sebesar biaya pembangunan termasuk biaya pembangunan termasuk biaya yang dikeluarkan dalam rangka penyelesaian proyek sampai proyek tersebut diserahkan ke pihak ketiga.

Dana Bergulir merupakan dana yang dipinjamkan untuk dikelola dan digulirkan kepada masyarakat oleh Pengguna Anggaran atau Kuasa Pengguna Anggaran yang bertujuan meningkatkan ekonomi rakyat serta tujuan lainnya. Dana Bergulir ini dianggarkan pada Pengeluaran Pembiayaan, untuk pengembalian pokok Dana Bergulir dicatat pada Penerimaan Pembiayaan pos penerimaan kembali pinjaman dan bagi hasil usaha Dana Bergulir dicatat pada Pendapatan Asli Daerah - Lain-Lain Pendapatan Asli Daerah yang Sah.

Penyajian Dana Bergulir di Neraca berdasarkan nilai yang dapat direalisasikan. Pada saat perolehan dana bergulir dicatat sebesar harga perolehan, tetapi secara periodik harus dilakukan penyesuaian nilai terhadap dana bergulir di Neraca dengan mengurangi perkiraan Dana Bergulir Diragukan Tertagih dan Tidak Tertagih sehingga menggambarkan nilai bersih yang dapat direalisasikan. Pengukuran Dana Bergulir dalam bentuk perguliran ternak (sapi) dari hasil perhitungan jumlah ternak dikalikan harga standar atau harga pasar pada akhir periode akuntansi yang ada pada SKPD pengelola perguliran ternak tersebut.

Piutang bunga yang timbul dari perguliran ternak sapi betina jika ada diperlakukan menambah nilai dana bergulir (investasi non permanen) dan merupakan jumlah yang akan ditagihkan sesuai perjanjian. Untuk memperoleh nilai bersih yang dapat direalisasikan yaitu nilai perolehan awal dengan pengurang berupa penyisihan untuk dana bergulir yang diragukan dapat ditagih serta benar-benar tidak tertagih yang ditentukan dengan menggunakan umur tunggakan dapat dirincikan sebagai berikut:

Tabel 12 Tarif Penyisihan Investasi Non Permanen

No.	Umur Dana Bergulir	Kategori	Penyisihan Dana Bergulir (%)
1	0 – 4 tahun	Lancar	0
2	> 4 – 5 tahun	Ragu Tertagih	50
3	> 5 tahun	Macet	100

Pengukuran pengelolaan kapal kepada nelayan diukur sebesar nilai aset beserta alat tangkap dan kelengkapan yang diserahkan kepada nelayan berdasarkan perjanjian sewa pakai kapal antara nelayan dengan Pemerintah Kabupaten Tanah Laut dalam hal ini SKPD yang menangani.

Pengakuan nilai investasi non permanen lainnya atas pengelolaan kapal kepada nelayan dihitung berdasarkan nilai kapal beserta alat tangkap dan kelengkapannya oleh nelayan

berdasarkan perjanjian/kontrak yang dibuat oleh SKPD terkait dengan nelayan/keompok nelayan.

Besaran penyisihan investasi non permanen lainnya atas pengelolaan kapal nelayan mengikuti kebijakan akuntansi piutang. Apabila perjanjian/kontrak sewa pakai kapal telah berakhir maka kapal wajib diserahkan kepada Pemerintah Daerah. Kapal yang telah diserahkan oleh nelayan kepada Pemerintah Daerah dapat dibuat perjanjian/kontrak sewa pakai baru dengan nelayan dan dapat menambah nilai investasi non permanen lainnya. Kapal yang telah diserahkan oleh nelayan kepada Pemerintah Daerah apabila tidak dibuat perjanjian/kontrak sewa pakai kapal yang baru akan dicatat sebagai aset lain-lain. Pengukuran atas nilai aset kapal yang tidak digunakan lagi dengan perpanjangan kontrak baru mengikuti kebijakan akuntansi aset

4.4.9 AKUNTANSI ASET TETAP

Aset tetap adalah aset berwujud yang mempunyai masa manfaat lebih dari 12 (dua belas) bulan untuk digunakan dalam kegiatan pemerintah atau dimanfaatkan oleh masyarakat umum.

Biaya perolehan adalah jumlah kas atau setara kas yang dibayarkan atau nilai wajar yang diberikan untuk memperoleh suatu aset pada saat perolehan atau konstruksi sampai dengan aset tersebut dalam kondisi dan tempat yang siap untuk dipergunakan.

Aset tetap diklasifikasikan berdasarkan kesamaan dalam sifat atau fungsinya dalam aktivitas operasi entitas. Berikut adalah klasifikasi aset tetap yang digunakan:

1) Tanah

Tanah yang dikelompokkan sebagai aset tetap ialah tanah yang diperoleh dengan maksud untuk dipakai dalam kegiatan operasional pemerintah dan dalam kondisi siap dipakai.

2) Peralatan dan Mesin

Peralatan dan mesin mencakup antara lain: alat berat, alat angkutan, alat bengkel dan alat ukur, alat pertanian, alat kantor, alat rumah tangga, alat studio, komunikasi dan pemancar, alat kedokteran dan kesehatan, alat laboratorium, komputer, alat keselamatan kerja.

3) Gedung dan Bangunan

Gedung dan bangunan mencakup seluruh bangunan gedung, rambu-rambu, dan tugu titik kontrol/pasti.

4) Jalan, Irigasi, dan Jaringan

Jalan, irigasi, dan jaringan mencakup jalan dan jembatan, bangunan air, instalasi, dan jaringan.

5) Aset Tetap Lainnya

Aset tetap lainnya mencakup koleksi perpustakaan/buku dan barang bercorak seni/budaya/olahraga.

6) Konstruksi dalam Pengerjaan

Konstruksi dalam pengerjaan mencakup aset tetap yang sedang dalam proses pembangunan namun pada tanggal laporan keuangan belum selesai dilaksanakan seluruhnya.

7) Aset Lainnya

Aset tetap yang tidak digunakan untuk keperluan operasional pemerintah tidak memenuhi definisi aset tetap dan harus disajikan pada pos aset lainnya sesuai dengan nilai bukunya.

Pengakuan Aset Tetap

Untuk dapat diakui sebagai aset tetap, suatu aset harus berwujud dan memenuhi kriteria:

- 1) mempunyai masa manfaat lebih dari 12 (dua belas) bulan;
- 2) biaya perolehan aset dapat diukur secara andal;
- 3) tidak dimaksudkan untuk dijual dalam operasi normal entitas; dan
- 4) diperoleh atau dibangun dengan maksud untuk digunakan.

Pengukuran Aset Tetap

Aset tetap dinilai dengan biaya perolehan. Apabila penilaian aset tetap dengan menggunakan metode tersebut tidak memungkinkan maka nilai aset tetap didasarkan pada nilai wajar pada saat perolehan.

Penyusutan Aset Tetap

Penyusutan nilai aset tetap dilakukan dengan berbagai metode yang sistematis sesuai dengan masa manfaat. Metode penyusutan yang digunakan harus dapat menggambarkan manfaat ekonomi atau kemungkinan jasa (*service potential*) yang akan mengalir ke pemerintah. Nilai penyusutan untuk masing-masing periode diakui sebagai pengurang nilai tercatat aset tetap dan diinvestasikan dalam aset tetap. Masa manfaat aset tetap yang dapat disusutkan harus ditinjau secara periodik dan jika terdapat perbedaan besar dari estimasi sebelumnya, penyusutan periode sekarang dan yang akan datang harus dilakukan penyesuaian. Apabila aset tetap telah habis disusutkan, namun aset tersebut masih bisa dimanfaatkan maka akan dilakukan penilaian kembali dan akan diungkapkan dalam Catatan atas Laporan Keuangan.

Penyusutan aset tetap menggunakan metode garis lurus dengan pendekatan bulanan dimana waktu penyusutan ditentukan berdasarkan bulan saat aset tersebut diperoleh. Perhitungan penyusutan aset tetap dilakukan dengan 2 (dua) cara yaitu:

- 1) aset yang di peroleh sebelum neraca awal perhitungan penyusutan dihitung sesuai dengan masa manfaatnya, dimana aset yang diperoleh sebelum neraca awal perhitungan akumulasi penyusutan dihitung sesuai sisa masa manfaatnya;
- 2) aset yang diperoleh setelah neraca awal perhitungan penyusutan dihitung sejak diperolehnya aset tetap sampai dengan berakhirnya masa manfaat aset tetap.

Penambahan masa manfaat atas aset tetap renovasi dan *overhaul* pada tabel masa manfaat dilakukan untuk aset tetap renovasi dan *overhaul* yang diperoleh setelah tahun anggaran 2014. Pengeluaran modal yang menambah masa manfaat ditambahkan ke nilai tercatat aset tetap yang bersangkutan, artinya pengeluaran modal seperti ini ditambahkan pada nilai buku aset tetap yang bersangkutan.

Nilai buku aset ditambah dengan pengeluaran modal akan menjadi nilai baru yang dapat disusutkan selama sisa masa manfaat aset yang bersangkutan.

Perhitungan penyusutan aset tetap menggunakan pendekatan bulanan, dimana waktu penyusutan ditentukan berdasarkan bulan saat aset tersebut diperoleh.

Aset yang diperoleh sebelum neraca awal perhitungan penyusutan dihitung sesuai dengan masa manfaatnya, dimana aset yang diperoleh sebelum neraca awal perhitungan akumulasi penyusutan dihitung sesuai dengan masa manfaatnya.

Aset Donasi

Aset donasi didefinisikan sebagai transfer tanpa persyaratan suatu aset tetap ke satu entitas. Aset tetap yang diperoleh dari sumbangan (donasi) harus dicatat sebesar nilai wajar pada saat perolehan.

Apabila penyerahan aset tetap tersebut dihubungkan dengan kewajiban entitas lain kepada pemerintah, maka hal tersebut tidak dapat dikategorikan sebagai perolehan aset donasi.

Perolehan aset donasi diakui sebagai pendapatan pemerintah dan juga diakui sebagai belanja modal dalam laporan realisasi anggaran.

Pengeluaran setelah perolehan awal suatu aset tetap yang memperpanjang masa manfaat atau yang kemungkinan besar memberi manfaat ekonomi di masa yang akan datang, dalam bentuk kapasitas, mutu produksi, atau peningkatan standar kinerja, ditambahkan pada nilai tercatat aset yang bersangkutan.

Konstruksi Dalam Pengerjaan

Konstruksi dalam pengerjaan mencakup aset tetap yang sedang dalam proses pembangunan, yang pada tanggal neraca belum selesai dibangun seluruhnya. Konstruksi dalam pengerjaan mencakup tanah, peralatan dan mesin, gedung dan bangunan, jalan jaringan dan irigasi, dan aset tetap lainnya yang proses perolehannya dan/atau membutuhkan suatu periode waktu tertentu dan belum selesai.

Konstruksi dalam pengerjaan ini apabila telah selesai dibangun dan sudah diserahterimakan akan direklasifikasi menjadi aset tetap sesuai dengan jenis asetnya. Suatu benda berwujud harus diakui sebagai konstruksi dalam pengerjaan jika:

- 1) besar kemungkinan bahwa manfaat ekonomi masa yang akan datang berkaitan dengan aset tersebut akan diperoleh;
- 2) biaya perolehan tersebut dapat diukur secara andal; dan
- 3) aset tersebut masih dalam proses pengerjaan.

Aset Lainnya

Aset lainnya adalah aset pemerintah daerah yang tidak dapat diklasifikasikan sebagai aset lancar, investasi jangka panjang, aset tetap, dan dana cadangan.

Aset lainnya terdiri dari:

- 1) Tagihan piutang penjualan angsuran;
- 2) Tagihan tuntutan ganti kerugian daerah;
- 3) Kemitraan dengan pihak ketiga;
- 4) Aset tidak berwujud;
- 5) Aset lain-lain.

Aset Tidak Berwujud

Aset tidak berwujud adalah aset tetap yang secara fisik tidak dapat dinyatakan atau tidak mempunyai wujud fisik serta dimiliki untuk digunakan dalam menghasilkan barang atau jasa atau digunakan untuk tujuan lainnya termasuk hak atas kekayaan intelektual. Contoh aset tidak berwujud adalah hak paten, hak cipta, hak merek, serta biaya riset dan pengembangan.

Aset tidak berwujud disajikan di neraca berdasarkan nilai bruto setelah dikurangi amortisasi. Perhitungan amortisasi dilakukan dengan metode garis lurus dengan masa manfaat selama 5 (lima) tahun.

5.1.1 AKUNTANSI KEWAJIBAN

Kewajiban adalah utang yang timbul dari peristiwa masa lalu yang penyelesaiannya mengakibatkan aliran keluar sumber daya ekonomi pemerintah.

Suatu kewajiban diklasifikasikan sebagai kewajiban jangka pendek jika diharapkan dibayar dalam waktu 12 (dua belas) bulan setelah tanggal pelaporan. Semua kewajiban lainnya diklasifikasikan sebagai kewajiban jangka panjang.

Pengakuan Kewajiban

Kewajiban diakui jika besar kemungkinan bahwa pengeluaran sumber daya ekonomi akan dilakukan atau telah dilakukan untuk menyelesaikan kewajiban yang ada sampai saat ini, dan perubahan atas kewajiban tersebut mempunyai nilai penyelesaian yang dapat diukur dengan andal.

Pengukuran Kewajiban

Kewajiban dicatat sebesar nilai nominal. Kewajiban dalam mata uang asing dijabarkan dan dinyatakan dalam mata uang rupiah. Penjabaran mata uang asing menggunakan kurs tengah Bank Indonesia pada tanggal neraca.

5.1.2 BAGIAN LANCAR UTANG JANGKA PANJANG

Nilai yang dicantumkan dalam laporan keuangan untuk bagian lancar utang jangka panjang adalah jumlah yang akan jatuh tempo dalam waktu 12 (dua belas) bulan setelah tanggal pelaporan.

Termasuk dalam kategori Bagian Lancar Utang Jangka Panjang adalah jumlah bagian utang jangka panjang yang akan jatuh tempo dan harus dibayarkan dalam waktu 12 (dua belas) bulan setelah tanggal pelaporan.

5.1.3 AKUNTANSI EKUITAS

Laporan Perubahan Ekuitas menyajikan sekurang-kurangnya pos-pos:

- 1) Ekuitas awal;
- 2) Surplus/defisit-LO pada periode bersangkutan;
- 3) Koreksi-koreksi yang langsung menambah/mengurangi ekuitas, yang antara lain berasal dari dampak kumulatif yang disebabkan oleh perubahan kebijakan akuntansi dan koreksi kesalahan mendasar, misalnya:
 - a. koreksi kesalahan mendasar dari persediaan yang terjadi pada periode- periode sebelumnya;
 - b. perubahan nilai aset tetap karena revaluasi aset tetap.
- 4) Ekuitas akhir.

Di samping itu, suatu entitas pelaporan menyajikan rincian lebih lanjut dari unsur-unsur yang terdapat dalam Laporan Perubahan Ekuitas dalam Catatan atas Laporan Keuangan.

BAB VI

PENJELASAN POS-POS LAPORAN KEUANGAN KEUANGAN PEMERINTAH DAERAH

6.1 RINCIAN DARI PENJELASAN DARI MASING-MASING POS PELAPORAN KEUANGAN PEMERINTAH DAERAH

6.1.1 LAPORAN REALISASI ANGGARAN

6.1.1.1 PENDAPATAN ASLI DAERAH (PAD)

Realisasi Pendapatan Asli Daerah (PAD)-LRA Tahun 2022 sebesar Rp193.890.015.753,87 dari Anggaran Pendapatan Asli Daerah (PAD)-LRA sebesar Rp178.390.127.793,00 atau realisasi sebesar 108,69%. Pendapatan Asli Daerah-LRA ini mengalami penurunan sebesar Rp12.245.614.941,68 atau sebesar 5,94% dari Realisasi Pendapatan Asli Daerah-LRA tahun 2021 sebesar Rp206.135.630.695,55.

Grafik 1 Realisasi PAD 2022



6.1.1.1.1 PAJAK DAERAH

Anggaran TA 2022 (Rp)	Realisasi TA 2022 (Rp)	Realisasi TA 2021 (Rp)
41.000.250.000,00	45.363.440.225,80	43.638.422.656,00

Jumlah realisasi Pendapatan Pajak Daerah selama Tahun Anggaran 2022 adalah sebesar Rp45.363.440.225,80 sedangkan di Tahun Anggaran 2021 sebesar Rp43.638.422.656,00 terdiri atas:

Tabel 13 Rincian Pendapatan Pajak Daerah

No.	Uraian	TA. 2022			TA. 2021	Kenaikan/ (Penurunan) %
		Anggaran	Realisasi		Realisasi	
		(Rp)	(Rp)	%	(Rp)	
1	Pajak Hotel	85.000.000,00	88.001.904,00	103,53	48.977.500,00	79,68
2	Pajak Rumah Makan dan Sejenisnya	435.000.000,00	487.100.153,00	111,98	236.774.452,00	105,72

No.	Uraian	TA. 2022			TA. 2021	Kenaikan/ (Penurunan) %
		Anggaran	Realisasi		Realisasi	
		(Rp)	(Rp)	%	(Rp)	
3	Pajak Jasa Boga/Katering dan Sejenisnya	3.465.000.000,00	4.305.161.295,80	124,25	4.037.420.782,00	6,63
4	Pajak Pagelaran Kesenian/Musik/Tari/Busana	60.000.000,00	65.345.000,00	108,91	46.790.000,00	39,66
5	Pajak Reklame Papan/Billboard/ Videotron/Megatron	449.624.800,00	515.078.891,00	114,56	443.495.864,00	16,14
6	Pajak Reklame Kain	66.412.160,00	46.717.875,00	70,35	54.153.945,00	(13,73)
7	Pajak Reklame Melekat/Stiker	18.087.840,00	18.087.840,00	100,00	17.359.920,00	4,19
8	Pajak Reklame Berjalan	5.875.200,00	5.875.200,00	100,00	5.875.200,00	0,00
9	Pajak Penerangan Jalan Dihasilkan Sendiri	24.450.000.000,00	24.887.516.287,00	101,79	21.009.663.614,00	18,46
10	Pajak Penerangan Jalan Sumber Lain	50.000.000,00	52.972.952,00	105,95	60.867.925,00	(12,97)
11	Pajak Parkir	105.250.000,00	118.382.800,00	112,48	37.651.000,00	214,42
12	Pajak Air Tanah	1.250.000.000,00	1.357.979.711,00	108,64	1.222.482.059,00	11,08
13	Pajak Sarang Burung walet	60.000.000,00	75.090.000,00	125,15	93.364.500,00	(19,57)
14	Pajak Mineral Bukan Logam dan Batuan Lainnya	1.000.000.000,00	1.630.843.755,00	163,08	1.305.156.468,00	24,95
15	Pajak Bumi dan Bangunan Pedesaan dan Perkotaan	4.500.000.000,00	5.249.042.846,00	116,65	5.390.241.149,00	(2,62)
16	BPHTB-Pemindahan Hak	4.000.000.000,00	5.448.746.032,00	136,22	2.858.475.687,00	90,62
17	BPHTB-Pemberian Hak Baru	1.000.000.000,00	1.011.497.684,00	101,15	6.769.672.591,00	(85,06)
	Jumlah	41.000.250.000,00	45.363.440.225,80	110,64	43.638.422.656,00	3,95

Realisasi Pendapatan Pajak Daerah tahun 2022 mengalami kenaikan sebesar Rp1.725.017.569,80 atau 3,95% dari tahun sebelumnya. Kenaikan Realisasi Pendapatan Pajak Daerah ini yang paling dominan disebabkan oleh kenaikan pendapatan pada Pajak Penerangan Jalan Dihasilkan Sendiri.

6.1.1.1.2 RETRIBUSI DAERAH

Anggaran TA 2022 (Rp)	Realisasi TA 2022 (Rp)	Realisasi TA 2021 (Rp)
7.952.619.500,00	6.971.598.007,00	5.743.153.528,80

Jumlah realisasi pendapatan Retribusi Daerah selama Tahun Anggaran 2022 sebesar Rp6.971.598.007,00 dan Tahun Anggaran 2021 sebesar Rp5.743.153.528,80. Pendapatan Retribusi Daerah terdiri atas Retribusi Jasa Umum, Retribusi Jasa Usaha, dan Retribusi Perizinan Tertentu. Retribusi daerah ditetapkan melalui Peraturan Daerah (Perda). Retribusi daerah pengelolaannya dilaksanakan oleh SKPD pengelola penerimaan. Anggaran dan realisasi pada TA 2022 untuk masing-masing jenis retribusi serta perbandingannya dengan realisasi pada TA 2021 adalah sebagai berikut:

Tabel 14 Rincian Pendapatan Retribusi

No.	Uraian	TA. 2022			TA. 2021	Kenaikan/ (Penurunan) %
		Anggaran	Realisasi		Realisasi	
		(Rp)	(Rp)	%	(Rp)	
	Retribusi Jasa Umum					
1	Retribusi Pelayanan kesehatan	0,00	0,00	0,00	1.120.000,00	(100,00)



PEMERINTAH KABUPATEN TANAH LAUT
CATATAN ATAS LAPORAN KEUANGAN
 Untuk Tahun Yang Berakhir 31 Desember 2022 dan 2021

No.	Uraian	TA. 2022			TA. 2021	Kenaikan/ (Penurunan) %
		Anggaran	Realisasi		Realisasi	
		(Rp)	(Rp)	%	(Rp)	
2	Retribusi Pelayanan Persampahan/Kebersihan	375.650.000,00	223.380.000,00	59,46	324.077.500,00	(31,07)
3	Retribusi Penyediaan Pelayanan Parkir di Tepi Jalan Umum	25.000.000,00	82.700.000,00	330,80	48.147.000,00	71,77
4	Retribusi Pelayanan Pasar - Pelataran	727.936.000,00	236.403.000,00	32,48	479.718.000,00	(50,72)
5	Retribusi Pelayanan Pasar - Los	203.294.000,00	425.476.000,00	209,29	182.373.000,00	133,30
6	Retribusi Pelayanan Pasar - Kios	266.890.000,00	739.232.000,00	276,98	234.103.000,00	215,77
7	Retribusi Pengujian Kendaraan Bermotor	434.115.000,00	306.330.500,00	70,56	437.562.500,00	(29,99)
8	Retribusi Penyediaan dan/atau Penyedotan Kakus	10.800.000,00	22.330.000,00	206,76	14.240.000,00	56,81
9	Retribusi Pelayanan Pengujian Alat-Alat Ukur, Takar, Timbang, dan Perlengkapannya	300.000.000,00	314.499.500,00	104,83	190.478.950,00	65,11
10	Retribusi Pengawasan dan Pengendalian Menara Telekomunikasi	555.056.000,00	562.424.000,00	101,33	564.880.000,00	(0,43)
	Jumlah	2.898.741.000,00	2.912.775.000,00	100,48	2.476.699.950,00	17,61
	Retribusi Jasa Usaha					
1	Retribusi Penyewaan Bangunan	554.134.000,00	337.995.000,00	61,00	343.956.000,00	(1,73)
2	Retribusi Pemakaian Laboratorium	488.450.000,00	495.792.500,00	101,50	542.789.600,00	(8,66)
3	Retribusi Pemakaian Ruang	36.800.000,00	46.214.000,00	125,58	29.745.000,00	55,37
4	Retribusi Pemakaian Kendaraan Bermotor	75.000.000,00	72.915.000,00	97,22	52.485.000,00	38,93
5	Retribusi Pemakaian Alat	311.750.000,00	448.916.500,00	144,00	177.875.000,00	152,38
6	Retribusi Penyediaan Fasilitas Pasar/Pertokoan yang Dikontrakkan	238.800.000,00	189.442.000,00	79,33	223.661.500,00	(15,30)
7	Retribusi Pelayanan Penyediaan Fasilitas Lainnya di Lingkungan Terminal	85.000.000,00	81.700.500,00	96,12	88.465.500,00	(7,65)
8	Retribusi Tempat Khusus Parkir	565.743.000,00	492.663.000,00	87,08	445.135.500,00	10,68
9	Retribusi Pelayanan Rumah Potong Hewan	61.200.000,00	59.796.000,00	97,71	56.844.000,00	5,19
10	Retribusi Pelayanan Tempat Rekreasi dan Olahraga	1.220.573.000,00	899.829.000,00	73,72	544.346.500,00	65,30
	Jumlah	3.637.450.000,00	3.125.263.500,00	85,92	2.505.303.600,00	24,75
	Retribusi Perizinan Tertentu					
1	Retribusi Pemberian Izin Mendirikan bangunan	1.416.428.500,00	933.559.507,00	65,91	761.149.978,80	22,65
	Jumlah	1.416.428.500,00	933.559.507,00	65,91	761.149.978,80	22,65
	Jumlah Total	7.952.619.500,00	6.971.598.007,00	87,66	5.743.153.528,80	21,39

Pendapatan Retribusi sebesar Rp6.971.598.007,00 ini terdiri dari Pendapatan Retribusi Jasa Umum sebesar Rp2.912.775.000,00, Pendapatan Retribusi Jasa Usaha sebesar Rp3.125.263.500,00 dan Retribusi Perizinan Tertentu sebesar Rp933.559.507,00. Pendapatan retribusi daerah di tahun 2022 mengalami kenaikan sebesar Rp1.228.444.478,20 atau 21,39% dari tahun sebelumnya. Kenaikan Realisasi Pendapatan Retribusi Daerah paling dominan disebabkan oleh kenaikan pendapatan pada Retribusi Pelayanan Pasar-Kios.

6.1.1.1.3 HASIL PENGELOLAAN KEKAYAAN DAERAH YANG DIPISAHKAN

Anggaran TA 2022 (Rp)	Realisasi TA 2022 (Rp)	Realisasi TA 2021 (Rp)
11.010.810.370,00	11.010.810.384,00	9.836.676.685,00

Jumlah realisasi pendapatan Hasil Pengelolaan Kekayaan Daerah yang Dipisahkan selama Tahun Anggaran 2022 adalah Rp11.010.810.384,00 dan Tahun Anggaran 2021 sebesar Rp9.836.676.685,00 terdiri atas:

Tabel 15 Rincian Pendapatan Hasil Pengelolaan Kekayaan Daerah yang Dipisahkan

No.	Uraian	TA. 2022			TA. 2021	Kenaikan/ (Penurunan) %
		Anggaran	Realisasi		Realisasi	
		(Rp)	(Rp)	%	(Rp)	
1	Bagian Laba atas Penyertaan Modal pada Bank Kalsel	10.425.528.033,00	10.425.528.033,00	100,00	9.461.741.668,00	10,19
2	Bagian Laba atas Penyertaan Modal pada Bank BPR	106.005.337,00	106.005.337,00	100,00	0,00	100,00
3	Bagian Laba atas Penyertaan Modal pada PD. Baratala	479.277.000,00	479.277.014,00	100,00	374.935.017,00	27,83
	Jumlah	11.010.810.370,00	11.010.810.384,00	100,00	9.836.676.685,00	11,94

Pada tahun 2022 pendapatan Hasil Pengelolaan Kekayaan Daerah yang Dipisahkan mengalami kenaikan sebesar Rp1.174.133.699,00 atau 11,94%. Bagian Laba atas Penyertaan Modal BUMN adalah bagian laba dari penyertaan modal di Bank Kalsel, dan Bagian Laba atas penyertaan modal BUMD adalah bagian laba dari penyertaan modal pada PD. Baratala.

6.1.1.1.4 LAIN-LAIN PAD YANG SAH

Anggaran TA 2022 (Rp)	Realisasi TA 2022 (Rp)	Realisasi TA 2021 (Rp)
118.426.447.923,00	130.544.167.137,07	146.917.377.825,75

Jumlah realisasi Lain-Lain Pendapatan Asli Daerah (PAD) yang Sah selama Tahun Anggaran 2022 sebesar Rp130.544.167.137,07 dan pada Tahun Anggaran 2021 sebesar Rp146.917.377.825,75 terdiri atas:

Tabel 16 Rincian Pendapatan Lain-lain PAD yang Sah

No.	Uraian	TA. 2022			TA. 2021	Kenaikan/ (Penurunan) %
		Anggaran	Realisasi		Realisasi	
		(Rp)	(Rp)	%	(Rp)	
1	Hasil Penjualan Alat Angkutan	0,00	171.026.425,0	100,00	271.301.749,00	(36,96)



PEMERINTAH KABUPATEN TANAH LAUT
CATATAN ATAS LAPORAN KEUANGAN
 Untuk Tahun Yang Berakhir 31 Desember 2022 dan 2021

No.	Uraian	TA. 2022			TA. 2021	Kenaikan/ (Penurunan) %
		Anggaran	Realisasi		Realisasi	
		(Rp)	(Rp)	%	(Rp)	
2	Hasil Penjualan Aset Lainnya-Aset Lain-Lain	50.000.000,00	0,00	0,00	0,00	0,00
3	Hasil Sewa BMD	481.900.000,00	544.032.742,00	112,89	172.120.382,00	216,08
4	Hasil Kerja Sama Pemanfaatan BMD	75.000.000,00	75.000.000,00	100,00	119.750.000,00	(37,37)
5	Jasa Giro pada Kas Daerah	11.682.000.000,00	18.071.530.348,14	154,70	17.153.845.293,13	5,35
6	Jasa Giro pada Kas di Bendahara	318.000.000,00	383.838.274,83	120,70	144.973.481,26	164,76
7	Jasa Giro pada Rekening Dana BOS	0,00	0,00	0,00	10.671.270,00	(100,00)
8	Hasil Pengelolaan Dana Bergulir	150.000.000,00	0,00	0,00	0,00	0,00
9	Pendapatan Bunga atas Penempatan Uang Pemerintah Daerah	800.000.000,00	0,00	0,00	16.808.219.172,75	(100,00)
10	Tuntutan Ganti Kerugian Daerah terhadap Bendahara	0,00	7.897.950,00	100,00	17.200.000,00	(54,08)
11	Tuntutan Ganti Kerugian Daerah terhadap Pegawai Negeri Bukan Bendahara atau Pejabat Lain	318.000.000,00	486.442.982,00	152,97	163.569.620,00	197,39
12	Penerimaan Komisi, Potongan, atau Bentuk Lain	410.225,00	100.410.125,00	24.476,84	71.427.500,00	40,58
13	Pendapatan Denda atas Keterlambatan Pelaksanaan Pekerjaan	1.362.000.000,00	1.622.030.176,84	119,09	530.479.990,94	205,77
14	Pendapatan Denda PBBP2	163.925.000,00	308.410.195,00	188,14	461.266.133,00	(33,14)
15	Pendapatan dari Pengembalian Kelebihan Pembayaran Iuran Simpanan Peserta Tabungan Perumahan Rakyat PNS	2.000.000,00	2.000.000,00	100,00	528.292.202,20	(99,62)
16	Pendapatan dari Pengembalian Kelebihan Pembayaran Gaji dan Tunjangan	241.380.000,00	401.587.962,00	166,37	0,00	100,00
17	Pendapatan dari Pengembalian Kelebihan Pembayaran JKK	161.499.510,00	161.499.510,00	100,00	0,00	100,00
18	Pendapatan BLUD	102.620.333.188	108.030.172.461,23	105,27	110.394.661.504,47	(2,14)

No.	Uraian	TA. 2022			TA. 2021	Kenaikan/ (Penurunan) %
		Anggaran	Realisasi		Realisasi	
		(Rp)	(Rp)	%	(Rp)	
19	Pendapatan Hasil Pengelolaan Dana Bergulir	0,00	0,00	0,00	68.950.000,00	(100,00)
20	Lain - Lain PAD yang Sah Lainnya	0,00	178.287.985,03	100,00	649.527,00	27.348,90
	Jumlah	118.426.447.923,00	130.544.167.137,07	110,23	146.917.377.825,75	(11,14)

Pendapatan Lain-Lain PAD yang Sah pada tahun 2022 ini mengalami Penurunan sebesar Rp16.373.210.688,68 atau 11,14% dari tahun sebelumnya. Penurunan Realisasi Lain-lain PAD yang sah ini yang paling dominan disebabkan oleh Pendapatan Bunga atas Penempatan Uang Pemerintah Daerah.

6.1.1.2 PENDAPATAN TRANSFER

6.1.1.2.1 PENDAPATAN TRANSFER

Realisasi Pendapatan Transfer-LRA Tahun 2022 sebesar Rp1.963.205.983.275,00 dari Anggaran Pendapatan Transfer-LRA sebesar Rp1.560.894.562.071,00 atau realisasi sebesar 125,77%. Pendapatan Transfer-LRA ini mengalami kenaikan sebesar Rp688.756.442.024,00 atau sebesar 54,05% dari Realisasi Pendapatan Transfer-LRA tahun 2021 sebesar Rp1.274.449.541.251,00.

Grafik 2 Pendapatan Transfer 2022



Pendapatan Transfer terdiri dari Pendapatan Transfer Pemerintah Pusat-Dana Perimbangan sebesar Rp1.667.151.026.122,00, Pendapatan Transfer Pemerintah Pusat Lainnya sebesar Rp114.676.716.000 dan Pendapatan Transfer Antar Daerah sebesar Rp181.618.220.753,00. Pendapatan Transfer Pemerintah Pusat Lainnya berupa Dana Insentif Daerah sebesar Rp10.342.946.000,00 dan Dana Desa sebesar Rp104.093.790.400,00. Pendapatan Transfer Antar Daerah berupa Pendapatan Bagi Hasil sebesar Rp181.618.220.753,00 dan Bantuan Keuangan sebesar Rp0,00.

6.1.1.2.2 PENDAPATAN TRANSFER PEMERINTAH PUSAT-DANA PERIMBANGAN

Anggaran TA 2022 (Rp)	Realisasi TA 2022 (Rp)	Realisasi TA 2021 (Rp)
1.335.967.846.071,00	1.667.151.026.122,00	1.045.900.191.937,00

Jumlah realisasi pendapatan Transfer Pemerintah Pusat-Dana Perimbangan Tahun Anggaran 2022 sebesar Rp1.667.151.026.122,00 dan Tahun Anggaran 2021 sebesar Rp1.045.900.191.937,00 terdiri atas:

Tabel 17 Pendapatan Transfer Pemerintah Pusat

No.	Uraian	TA 2022			TA 2021	Kenaikan/ (Penurunan)
		Anggaran	Realisasi		Realisasi	
		(Rp)	(Rp)	%	(Rp)	
1	Dana Perimbangan	1.335.967.846.071,00	1.667.151.026.122,00	124,79	1.045.900.191.937,00	59,40
	Jumlah	1.335.967.846.071,00	1.667.151.026.122,00	124,79	1.045.900.191.937,00	59,40

Pendapatan Transfer Pemerintah Pusat mengalami kenaikan sebesar Rp621.250.834.185,00 atau 59,40% dari tahun sebelumnya. Realisasi Dana Insentif Daerah tahun 2022 dan tahun 2021 sebesar Rp10.342.946.000,00 dan Rp19.072.439.000,00. Realisasi Dana Desa tahun 2022 dan tahun 2021 sebesar Rp104.093.790.400,00 dan sebesar Rp109.494.413.000,00.

1. Dana Perimbangan

Merupakan dana yang bersumber dari pendapatan APBN yang dialokasikan kepada daerah untuk mendanai kebutuhan daerah dalam rangka pelaksanaan Desentralisasi. Jumlah realisasi Dana Perimbangan selama Tahun Anggaran 2022 sebesar Rp1.667.151.026.122,00 dan Tahun Anggaran 2021 sebesar Rp1.045.900.191.937,00 terdiri atas:

a. Dana Bagi Hasil

Merupakan pendapatan bagi hasil pajak dan bukan pajak/sumber daya alam dari Pemerintah Pusat, dengan rincian sebagai berikut:

Tabel 18 Rincian Dana Transfer Umum – Dana Bagi Hasil

No.	Uraian	TA. 2022			TA. 2021	Kenaikan/ (Penurunan)
		Anggaran	Realisasi		Realisasi	
		(Rp)	(Rp)	%	(Rp)	
1	Dana Bagi Hasil Pajak Bumi dan Bangunan	21.079.690.500,00	37.468.975.202,00	177,75	40.900.148.473,00	(8,39)
2	Dana Bagi Hasil PPh Pasal 21	7.344.297.750,00	9.792.397.000,00	133,33	9.229.801.000,00	6,10

No.	Uraian	TA. 2022			TA. 2021	Kenaikan/ (Penurunan)
		Anggaran	Realisasi		Realisasi	
		(Rp)	(Rp)	%	(Rp)	%
3	Dana Bagi Hasil dari PPh Pasal 25 dan Pasal 29 WPOPND	177.717.750,00	191.211.600,00	107,59	222.713.000,00	(14,14)
4	Dana Bagi Hasil Cukai Hasil Tembakau	230.250,00	9.810,00	4,26	624,00	1.472,12
5	Dana Bagi Hasil SDA Minyak Bumi	60.678.750,00	363.567.992,00	599,17	731.880.700,00	(50,32)
6	Dana Bagi Hasil SDA Gas Bumi	0,00	0,00	0,00	542.721.600,00	(100,00)
7	Dana Bagi Hasil SDA Mineral dan Batubara (<i>Landrent</i>)	0,00	0,00	0,00	765.343.498,00	(100,00)
8	Dana Bagi Hasil SDA Mineral dan Batubara (<i>Royalty</i>)	543.063.436.500,00	886.407.324.498,00	163,22	306.096.178.297,00	189,58
9	Dana Bagi Hasil SDA Provisi Sumber Daya Hutan	124.891.500,00	608.082.162,00	486,89	381.172.050,00	59,53
10	Dana Bagi Hasil SDA Perikanan	1.468.733.250,00	1.958.311.000,00	133,33	1.357.619.150,00	44,25
	Jumlah	573.319.676.250,00	936.789.879.264,00	163,40	360.227.578.392,00	160,06

Dana Bagi Hasil pada tahun 2022 mengalami kenaikan sebesar Rp.576.562.300.872,00 atau 160,06%. Kenaikan Dana Bagi Hasil ini yang paling dominan disebabkan oleh Dana Bagi Hasil SDA Mineral dan Batu Bara (*Royalty*) sebesar Rp580.311.146.201,00.

b. Dana Alokasi Umum

Dana Alokasi Umum yang selanjutnya disingkat DAU adalah dana yang bersumber dari pendapatan APBN yang dialokasikan dengan tujuan pemerataan kemampuan keuangan antar daerah untuk mendanai kebutuhan daerah dalam rangka pelaksanaan desentralisasi, rincian Dana Alokasi Umum (DAU) sebagai berikut:

Tabel 19 Dana Alokasi Umum (DAU)

No.	Uraian	TA. 2022			TA. 2021	Kenaikan/ (Penurunan) %
		Anggaran	Realisasi		Realisasi	
		(Rp)	(Rp)	%	(Rp)	
1	Dana Alokasi Umum (DAU)	492.392.036.893,00	491.839.636.893,00	99,89	494.306.446.000,00	(0,50)
	Jumlah	492.392.036.893,00	491.839.636.893,00	99,89	494.306.446.000,00	(0,50)

Jumlah realisasi Dana Alokasi Umum Tahun Anggaran 2022 sebesar Rp491.839.636.893,00. Dana Alokasi Umum mengalami penurunan sebesar Rp2.466.809.107,00 dari tahun sebelumnya.

c. Dana Alokasi Khusus (DAK) Fisik

Rincian Dana Alokasi Khusus (DAK) Fisik sebesar Rp89.691.850.759,00 sebagai berikut:

Tabel 20 Dana Alokasi Khusus (DAK)

No.	Uraian	TA. 2022			TA. 2021	Kenaikan/ (Penurunan) %
		Anggaran	Realisasi		Realisasi	
		(Rp)	(Rp)	%	(Rp)	
1	DAK Bidang Pendidikan PAUD	200.000.000,00	198.515.000,00	99,26	161.699.500,00	22,77
2	DAK Bidang Pendidikan SD	9.592.503.000,00	8.895.453.690,00	92,73	6.307.404.287,00	41,03
3	DAK Bidang Pendidikan SMP	1.868.130.000,00	1.769.934.990,00	94,74	3.113.373.075,00	(43,15)
4	DAK Fisik-Bidang Pendidikan-Reguler-SKB	211.182.000,00	201.080.000,00	95,22	13.635.873.013,00	(98,53)
5	DAK Fisik-Bidang Pendidikan-Reguler-Perpustakaan Daerah	199.921.000,00	177.539.000,00	88,80	0,00	100,00
6	DAK Bidang Kesehatan dan KB - Pelayanan Kesehatan Kefarmasian	3.958.663.000,00	3.441.079.653,00	86,93	3.312.537.670,00	3,88
7	DAK Bidang Kesehatan dan KB - KB	1.267.805.800,00	1.144.157.000,00	90,25	685.072.172,00	67,01
8	DAK Bidang Kesehatan dan KB - Penugasan-Penurunan Stunting	99.135.000,00	77.055.000,00	77,73	219.600.000,00	(64,91)
9	DAK Bidang Kesehatan dan KB - Pelayanan Kesehatan Rujukan	0,00	0,00	0,00	8.075.943.773,00	(100,00)
10	DAK Bidang Kesehatan dan KB - Penugasan-Penguatan Intervensi Stunting	0,00	0,00	0,00	1.487.567.075,00	(100,00)
11	DAK Fisik-Bidang Perumahan dan Permukiman-Reguler-Penyediaan Rumah Swadaya	5.977.024.000,00	5.977.020.000,00	100,00	2.793.665.000,00	113,95
12	DAK Fisik-Bidang Kesehatan dan KB-	17.868.896.367,00	15.733.906.340,00	88,05	0,00	100,00

No.	Uraian	TA. 2022			TA. 2021	Kenaikan/ (Penurunan) %
		Anggaran	Realisasi		Realisasi	
		(Rp)	(Rp)	%	(Rp)	
	Reguler-Penurunan AKI dan AKB					
13	DAK Fisik-Bidang Kesehatan dan KB-Reguler-Pengendalian Penyakit	313.852.000,00	296.883.840,00	94,59	0,00	100,00
14	DAK Fisik-Bidang Kesehatan dan KB-Reguler-Penguatan Sistem Kesehatan	653.000.000,00	398.774.460,00	61,07	0,00	100,00
15	DAK Industri Kecil dan Menengah	0,00	0,00	0,00	495.376.000,00	(100,00)
16	DAK Fisik-Bidang Pertanian-Penugasan-Pembangunan/Renovasi Sarana dan Prasarana Fisik Dasar Pembangunan Pertanian	5.423.950.000,00	5.256.882.750,00	96,92	2.910.617.416,00	80,61
17	DAK Kelautan dan Perikanan	407.941.000,00	357.771.036,00	87,70	290.630.000,00	23,10
18	DAK Fisik-Bidang Jalan-Reguler-Jalan	11.177.440.000,00	10.762.859.500,00	96,29	15.243.807.735,00	(29,40)
19	DAK Fisik-Bidang Jalan-Penugasan-Jalan	16.838.902.000,00	16.454.105.000,00	97,71	0,00	100,00
20	DAK Air Minum	11.196.658.000,00	11.033.469.000,00	98,54	6.951.313.000,00	58,72
21	DAK Sanitasi	1.950.000.000,00	1.950.000.000,00	100,00	2.631.288.000,00	(25,89)
22	DAK Irigasi	4.529.999.761,00	4.274.239.500,00	94,35	8.383.048.000,00	(49,01)
23	DAK Bidang Lingkungan Hidup dan Kehutanan	1.300.000.000,00	1.291.125.000,00	99,32	1.357.310.000,00	(4,88)
	Jumlah	95.035.002.928,00	89.691.850.759,00	94,38	78.056.125.716,00	14,91

Dana Alokasi Khusus (DAK) mengalami kenaikan sebesar Rp11.635.725.043,00 atau 14,91%. Kenaikan paling dominan terdapat pada DAK Bidang Kesehatan dan KB-Reguler-Penurunan AKI dan AKB sebesar Rp15.733.906.340,00.

d. Dana Alokasi Khusus Non Fisik

Rincian Dana Alokasi Khusus Non Fisik sebesar Rp148.829.659.206,00 sebagai berikut:

Tabel 21 Rincian Pendapatan Dana Alokasi Khusus Non Fisik

No.	Uraian	TA. 2022			TA. 2021	Kenaikan/ (Penurunan) %
		Anggaran	Realisasi		Realisasi	
		(Rp)	(Rp)	%	(Rp)	
1	DAK Non Fisik-BOS Reguler	41.824.800.000,00	34.913.634.262,00	83,48	0,00	100,00
2	DAK Non Fisik-BOS Kinerja	1.440.000.000,00	1.240.000.000,00	86,11	0,00	100,00
3	Tunjangan Profesi Guru PNSD	96.698.212.000,00	87.015.173.489,00	89,99	99.243.920.000,00	(12,32)
4	Tambahan penghasilan Guru PNSD	1.572.000.000,00	1.485.145.500,00	94,47	615.467.000,00	141,30

No.	Uraian	TA. 2022			TA. 2021	Kenaikan/ (Penurunan) %
		Anggaran	Realisasi		Realisasi	
		(Rp)	(Rp)	%	(Rp)	
5	DAK Non Fisik-TKG PNSD	1.088.648.000,00	0,00	0,00	0,00	0,00
6	Bantuan Operasional PAUD	7.086.600.000,00	6.659.495.000,00	93,97	7.156.218.625,00	(6,94)
7	Bantuan Operasional Pendidikan Kesetaraan	1.546.200.000,00	1.546.200.000,00	100,00	1.869.270.400,00	(17,28)
8	BOKKB -Bantuan Operasional Kesehatan	5.929.880.000,00	12.601.997.531,00	212,52	0,00	100,00
9	Bantuan Operasional Kesehatan KB Akreditasi Puskesmas	15.650.774.000,00	0,00	0,00	0,00	0,00
10	Bantuan Operasional Kesehatan KB Jaminan Persalinan	400.743.000,00	0,00	0,00	0,00	0,00
11	Bantuan Operasional Kesehatan KB	605.259.000,00	2.381.946.870,00	393,54	2.615.635.945,00	(8,93)
12	Peningkatan Kapasitas Koperasi UKM	404.200.000,00	293.245.149,00	72,55	242.878.040,00	20,74
13	Dana Pelayanan Administrasi Kependudukan	0,00	0,00	0,00	1.566.651.819,00	(100,00)
14	DAK Non Fisik-Fasilitas Penanaman Modal	383.914.000,00	244.776.000,00	63,76	0,00	100,00
15	DAK Non Fisik-Dana Pelayanan Perlindungan Perempuan dan Anak	451.800.000,00	354.013.405,00	78,36	0,00	100,00
16	DAK Non Fisik-Dana Ketahanan Pangan Dan Pertanian	138.100.000,00	94.032.000,00	68,09	0,00	100,00
	Jumlah	175.221.130.000,00	148.829.659.206,00	84,94	113.310.041.829,00	31,35

Dana Alokasi Khusus Non Fisik mengalami kenaikan sebesar Rp35.519.617.377,00 atau 31,35%. Kenaikan paling dominan terdapat pada DAK Non Fisik- BOS sebesar Rp36.153.634.262,00.

Pada tahun 2022 ini Pendapatan Dana BOS SD dan SMP masuk dalam Pendapatan Transfer DAK Non Fisik sedangkan tahun 2021 masuk dalam Lain-Lain Pendapatan Daerah Yang Sah. Realisasi Dana BOS SD dan SMP tahun 2022 adalah sebesar Rp36.153.634.262,00 sedangkan tahun 2021 sebesar Rp39.112.780.000,00.

6.1.1.2.3 PENDAPATAN TRANSFER PEMERINTAH PUSAT LAINNYA

Anggaran TA 2022 (Rp)	Realisasi TA 2022 (Rp)	Realisasi TA 2021 (Rp)
114.676.716.000,00	114.436.736.400,00	128.566.852.000,00

Jumlah realisasi pendapatan Transfer Pemerintah Pusat Lainnya Tahun Anggaran 2022 sebesar Rp114.436.736.400,00 dan Tahun Anggaran 2021 sebesar Rp128.566.852,00 terdiri atas:

Tabel 22 Pendapatan Transfer Pemerintah Pusat Lainnya

No.	Uraian	TA 2022			TA 2021	Kenaikan/ (Penurunan)
		Anggaran	Realisasi		Realisasi	
		(Rp)	(Rp)	%	(Rp)	
1	Dana Insentif Daerah (DID)	10.342.946.000,00	10.342.946.000,00	100,00	19.072.439.000,00	(45,77)
2	Dana Desa	104.333.770.000,00	104.093.790.400,00	99,77	109.494.413.000,00	(4,93)
	Jumlah	114.676.716.000,00	114.436.736.400,00	99,79	128.566.852.000,00	(10,99)

Pendapatan Transfer Pemerintah Pusat Lainnya mengalami penurunan sebesar Rp14.130.115.600,00 atau 10,99% dari tahun sebelumnya. Realisasi Dana Insentif Daerah tahun 2022 dan tahun 2021 sebesar Rp10.342.946.000,00 dan Rp19.072.439.000,00. Realisasi Dana Desa tahun 2022 dan tahun 2021 sebesar Rp104.093.790.400,00 dan sebesar Rp109.494.413.000,00.

1. Dana Insentif Daerah (DID)

Dana Insentif Daerah yang selanjutnya disingkat DID adalah bagian dari dana TKDD yang bersumber dari pendapatan APBN kepada daerah tertentu berdasarkan kriteria kategori tertentu yang dialokasikan dengan tujuan untuk memberikan penghargaan atas perbaikan dan atau pencapaian kinerja tertentu dibidang tata kelola keuangan daerah, pelayanan umum pemerintahan, pelayanan dasar publik dan kesejahteraan masyarakat. Rincian Dana Insentif Daerah (DID) sebagai berikut:

Tabel 23 Dana Insentif Daerah

No.	Uraian	TA. 2022			TA. 2021	Kenaikan/ (Penurunan) %
		Anggaran	Realisasi		Realisasi	
		(Rp)	(Rp)	%	(Rp)	
1	Dana Insentif Daerah	10.342.946.000,00	10.342.946.000,00	100,00	19.072.439.000,00	(45,77)
	Jumlah	10.342.946.000,00	10.342.946.000,00	100,00	19.072.439.000,00	(45,77)

Jumlah realisasi Dana Insentif Daerah Tahun Anggaran 2022 sebesar Rp10.342.946.000,00. sedangkan realisasi Dana Insentif Daerah Tahun Anggaran 2021 sebesar Rp19.072.439.000,00.

2. Dana Desa

Dana Desa adalah bagian dari dana yang bersumber dari pendapatan APBN yang diperuntukkan bagi desa yang ditransfer melalui APBD Kabupaten atau kota dan digunakan untuk membiayai penyelenggaraan pemerintahan, pelaksanaan pembangunan, pembinaan, kemasyarakatan dan pemberdayaan masyarakat. Rincian Dana Desa sebagai berikut:

Tabel 24 Dana Desa

No.	Uraian	TA. 2022			TA. 2021	Kenaikan/ (Penurunan) %
		Anggaran	Realisasi		Realisasi	
		(Rp)	(Rp)	%	(Rp)	
1	Dana Desa	104.333.770.000,00	104.093.790.400,00	99,77	109.494.413.000,00	(4,93)
	Jumlah	104.333.770.000,00	104.093.790.400,00	99,77	109.494.413.000,00	(4,93)

Jumlah realisasi Dana Desa Tahun Anggaran 2022 sebesar Rp104.093.790.400,00, sedangkan realisasi Dana Desa Tahun Anggaran 2021 sebesar Rp109.494.413.000,00.

6.1.1.2.4 PENDAPATAN TRANSFER ANTAR DAERAH

Anggaran TA 2022 (Rp)	Realisasi TA 2022 (Rp)	Realisasi TA 2021 (Rp)
110.250.000.000,00	181.618.220.753,00	99.982.497.314,00

Jumlah realisasi Pendapatan Transfer Antar Daerah selama Tahun Anggaran 2022 sebesar Rp181.618.220.753,00 dan Tahun Anggaran 2021 sebesar Rp99.982.497.314,00 terdiri atas:

Tabel 25 Pendapatan Transfer Antar Daerah

No.	Uraian	TA. 2022			TA. 2021	Kenaikan/ (Penurunan) %
		Anggaran	Realisasi		Realisasi	
		(Rp)	(Rp)	%	(Rp)	
1	Pendapatan Dana Bagi Hasil	110.250.000.000,00	181.618.220.753,00	164,73	99.282.497.314,00	82,93
2	Bantuan Keuangan	0,00	0,00	0,00	700.000.000,00	(100,00)
	Jumlah	110.250.000.000,00	181.618.220.753,00	164,73	99.982.497.314,00	81,65

Selama tahun 2022 Pendapatan Transfer Antar Daerah mengalami kenaikan dari tahun sebelumnya sebesar Rp81.635.723.439,00 atau 81,65%. Rincian Pendapatan Transfer Antar Daerah sebagai berikut:

Tabel 26 Pendapatan Bagi Hasil Pajak

No.	Uraian	TA. 2022			TA. 2021	Kenaikan/ (Penurunan) %
		Anggaran	Realisasi		Realisasi	
		(Rp)	(Rp)	%	(Rp)	
1	Bagi Hasil Pajak Kendaraan Bermotor	11.930.000.000,00	22.554.874.481,00	189,06	18.607.709.984,00	21,21
2	Bagi Hasil Dari Bea Balik Nama Kendaraan Bermotor	16.750.000.000,00	12.669.510.340,00	75,64	7.216.466.548,00	75,56
3	Bagi Hasil Dari Pajak Bahan Bakar Kendaraan Bermotor	65.400.000.000,00	127.866.382.092,00	195,51	57.108.906.590,00	123,90
4	Bagi Hasil Dari Pajak Pengambilan dan Pemanfaatan Air Permukaan	160.000.000,00	432.495.949,00	270,31	156.323.166,00	176,67
5	Bagi Hasil Dari Pajak Rokok	16.010.000.000,00	18.094.957.891,00	113,02	16.193.091.026,00	11,74
	Jumlah	110.250.000.000,00	181.618.220.753,00	164,73	99.282.497.314,00	82,93

Pendapatan Bagi Hasil Pajak dari Pemerintah Provinsi Kalimantan Selatan pada TA 2022 mengalami kenaikan sebesar Rp82.335.723.439,00 atau 82,93% dari tahun sebelumnya. Kenaikan Realisasi Pendapatan Bagi Hasil Pajak paling dominan disebabkan oleh Pajak Bahan Bakar Kendaraan Bermotor sebesar Rp70.757.475.502,00.

Tabel 27 Bantuan Keuangan

No.	Uraian	TA. 2022			TA. 2021	Kenaikan/ (Penurunan) %
		Anggaran	Realisasi		Realisasi	
		(Rp)	(Rp)	%	(Rp)	
1	Bantuan Keuangan Umum dari Pemerintah Provinsi Kalimantan Selatan	0,00	0,00	0,00	500.000.000,00	(100,00)
2	Bantuan Keuangan Umum dari Pemerintah Kabupaten Banjarnegara	0,00	0,00	0,00	200.000.000,00	(100,00)
	Jumlah	0,00	0,00	0,00	700.000.000,00	(100,00)

Bantuan Keuangan Umum pada tahun 2022 sebesar Rp0,00. Jumlah realisasi Bantuan Keuangan Umum pada TA 2022 mengalami penurunan dari tahun sebelumnya sebesar Rp700.000.000,00 atau 100%.

6.1.1.3 LAIN-LAIN PENDAPATAN DAERAH YANG SAH

Realisasi Lain-lain Pendapatan Daerah Yang Sah-LRA Tahun 2022 sebesar Rp2.143.662.071,00 sedangkan Realisasi Lain-lain Pendapatan Daerah Yang Sah tahun 2021 sebesar Rp42.316.218.570,00. Laporan Realisasi Anggaran (LRA) Kabupaten Tanah Laut dapat dilihat pada grafik berikut ini:

Grafik 3 Realisasi Lain-Lain Pendapatan Daerah Yang Sah 2022



6.1.1.3.1 PENDAPATAN HIBAH

Anggaran TA 2022 (Rp)	Realisasi TA 2022 (Rp)	Realisasi TA 2021 (Rp)
747.800.000,00	2.143.662.071,00	3.203.438.570,00

Realisasi Pendapatan Hibah selama Tahun Anggaran 2022 sebesar Rp2.143.662.071,00 dan Tahun Anggaran 2021 sebesar Rp3.203.438.570,00 merupakan Pendapatan Hibah yang diperoleh dari Pemerintah Daerah Lainnya, Sumbangan Pihak Ketiga Sejenis, Pendapatan Hibah Dana BOS dan Pendapatan atas Pengembalian Hibah dengan rincian sebagai berikut:

Tabel 28 Pendapatan Hibah

No.	Uraian	TA. 2022			TA. 2021	Kenaikan/ (Penurunan) %
		Anggaran	Realisasi		Realisasi	
		(Rp)	(Rp)	%	(Rp)	
1	Sumbangan Pihak Ketiga/Sejenis	747.800.000,00	2.143.662.071,00	286,66	3.203.438.570,00	(49,44)
	Jumlah	747.800.000,00	2.143.662.071,00	286,66	3.203.438.570,00	(49,44)

Pendapatan Hibah dapat dirincikan sebagai berikut:

Tabel 29 Rincian Pendapatan Hibah

No.	Pemberi Hibah	Jumlah	Keterangan
1	Pemerintah Pusat	1.288.000.000,00	Hibah Air Minum Pedesaan
2	Sumbangan Pihak Ketiga:		
	PT. Charoend Phokpand	21.000.000,00	Sumbangan Pihak Ketiga Bidang Peternakan
	PT. Pugung Raya	130.216.656,00	Sumbangan Pihak Ketiga Bidang Perkebunan
	PT. Patriot Intan AB	22.200.000,00	Sumbangan Pihak Ketiga Bidang Peternakan
	PT. Adhom Farm Indonesia	10.000.000,00	Sumbangan Pihak Ketiga Bidang Peternakan
	PT. Arutmin	620.456.982,00	Sumbangan Pihak Ketiga Bidang Pertambangan
	PT. Ciomas Adisatwa	2.500.000,00	Sumbangan Pihak Ketiga Bidang Peternakan
	PT. Prima Media Selaras	2.456.000,00	Sumbangan Pihak Ketiga Bidang Surat Kabar dan Iklan
	PT. Sumber Graha Sejahtera	5.934.100,00	Sumbangan Pihak Ketiga Bidang Pengolahan Kayu
	Bank BJB	1.318.333,00	Sumbangan Pihak Ketiga Bank BJB
	BAPOPSI KALSEL	27.600.000,00	Sumbangan Pihak Ketiga Bidang Olahraga
	Sumbangan Masyarakat	11.980.000,00	Sumbangan Masyarakat
	Jumlah Pendapatan Hibah	2.143.662.071,00	

6.1.1.3.2 LAIN-LAIN PENDAPATAN SESUAI DENGAN KETENTUAN PERATURAN PERUNDANG-UNDANGAN

Anggaran TA 2022	Realisasi TA 2022	Realisasi TA 2021
(Rp)	(Rp)	(Rp)
0,00	0,00	39.112.780.000,00

Jumlah realisasi Lain - Lain Pendapatan Sesuai Dengan Ketentuan Peraturan Perundang-undangan selama Tahun Anggaran 2022 sebesar Rp0,00 dan Tahun Anggaran 2021 sebesar Rp39.112.780.000,00 merupakan Lain-Lain Pendapatan yang diperoleh dari Pendapatan Hibah Dana BOS dan Pendapatan atas Pengembalian Hibah Bantuan Keuangan Partai Politik dengan rincian sebagai berikut:

Tabel 30 Rincian Lain - Lain Pendapatan Sesuai Dengan Ketentuan Peraturan Perundang-Undangan

No.	Uraian	TA. 2022			TA. 2021	Kenaikan/ (Penurunan) %
		Anggaran	Realisasi		Realisasi	
		(Rp)	(Rp)	%	(Rp)	
1	Pendapatan Hibah Dana BOS	0,00	0,00	0,00	39.112.780.000,00	(100,00)
	Jumlah	0,00	0,00	0,00	39.112.780.000,00	(100,00)

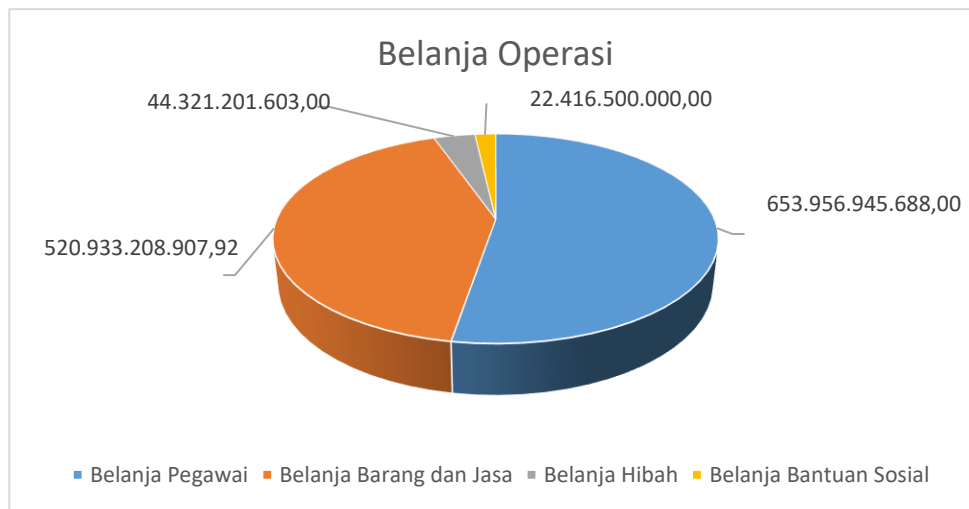
Pada tahun 2022 ini Pendapatan Dana BOS SD dan SMP masuk dalam Pendapatan Transfer DAK Non Fisik sedangkan tahun 2021 masuk dalam Lain-Lain Pendapatan Daerah Yang Sah. Realisasi Dana BOS SD dan SMP tahun 2022 adalah sebesar Rp36.153.634.262,00 sedangkan tahun 2021 sebesar Rp39.112.780.000,00.

6.1.1.4 BELANJA OPERASI

Belanja operasi untuk tahun anggaran 2022 terdiri dari Belanja Pegawai sebesar Rp653.956.945.688,00, Belanja Barang dan Jasa sebesar Rp520.933.208.907,92, Belanja Hibah sebesar Rp44.321.201.603,00 dan Belanja Bantuan Sosial sebesar Rp22.416.500.000,00 dengan rincian sebagai berikut:

Realisasi Belanja Operasi Kabupaten Tanah Laut pada Tahun Anggaran 2022 mengalami penurunan sebesar Rp26.849.213.345,92 atau sebesar 2,21% dari tahun sebelumnya.

Grafik 4 Realisasi Belanja Operasi 2022



6.1.1.4.1 BELANJA PEGAWAI

Anggaran TA 2022 (Rp)	Realisasi TA 2022 (Rp)	Realisasi TA 2021 (Rp)
761.383.543.055,00	653.956.945.688,00	639.840.569.796,56

Jumlah realisasi Belanja Pegawai selama Tahun Anggaran 2022 dan Tahun Anggaran 2021 masing-masing sebesar Rp653.956.945.688,00 dan Rp639.840.569.796,56 dengan rincian sebagai berikut:

Tabel 31 Rincian Belanja Pegawai

No.	Uraian	TA. 2022			TA. 2021	Kenaikan/ (Penurunan) %
		Anggaran	Realisasi		Realisasi	
		(Rp)	(Rp)	%	(Rp)	
1	Belanja Gaji dan Tunjangan	424.884.190.581,00	344.136.034.135,00	81,00	336.808.828.556,00	2,18
2	Belanja Tambahan Penghasilan PNS	203.217.769.191,00	193.043.112.050,00	94,99	272.824.841.973,56	(29,24)
3	Tambahan Penghasilan Berdasarkan Pertimbangan Objektif Lainnya ASN	100.997.548.491,00	87.285.442.015,00	86,42	0,00	100,00
4	Belanja Gaji dan Tunjangan DPRD	24.443.872.220,00	22.428.513.779,00	91,76	0,00	100,00

No.	Uraian	TA. 2022			TA. 2021	Kenaikan/ (Penurunan) %
		Anggaran	Realisasi		Realisasi	
		(Rp)	(Rp)	%	(Rp)	
5	Belanja Gaji dan Tunjangan KDH/WKDH	802.542.572,00	726.393.709,00	90,51	0,00	100,00
6	Belanja Penerimaan lainnya Pimpinan dan Anggota DPRD serta KDH/WKDH	912.480.000,00	912.450.000,00	100,00	23.839.886.856,00	(96,17)
7	Belanja Insentif Pemungutan Pajak Daerah	0,00	0,00	0,00	1.534.915.000,00	(100,00)
8	Belanja Insentif Pemungutan Retribusi Daerah	0,00	0,00	0,00	171.739.411,00	(100,00)
9	Belanja Pegawai BOS	390.000,00	0,00	0,00	0,00	0,00
10	Belanja Pegawai BLUD	6.124.750.000,00	5.425.000.000,00	88,58	4.660.358.000,00	16,41
	Jumlah	761.383.543.055,00	653.956.945.688,00	85,89	639.840.569.796,56	2,21

Realisasi Belanja Pegawai Kabupaten Tanah Laut pada Tahun Anggaran 2022 mengalami kenaikan sebesar Rp14.116.375.891,44 atau sebesar 2,21% dari tahun sebelumnya.

Realisasi Belanja Gaji dan Tunjangan sebesar Rp344.136.034.135,00 pada tabel di atas terdiri dari:

Tabel 32 Rincian Belanja Gaji dan Tunjangan

No.	Uraian	Tahun Anggaran 2022		
		Anggaran	Realisasi	
		(Rp)	(Rp)	%
1	Dinas Pendidikan dan Kebudayaan	239.111.599.623,00	194.280.632.131,00	81,25
2	Dinas Kesehatan	72.765.225.337,00	60.274.959.998,00	82,83
3	Dinas Pekerjaan Umum, Penataan Ruang dan Pertanahan	4.773.784.878,00	3.996.955.132,00	83,73
4	Dinas Perumahan, Pemukiman dan Lingkungan Hidup	3.872.522.467,00	3.779.085.452,00	97,59
5	Satuan Polisi Pamong Praja dan Pemadam Kebakaran	3.306.527.098,00	2.805.109.602,00	84,84
6	Badan Penanggulangan Bencana Daerah	1.518.010.491,00	1.034.651.311,00	68,16
7	Dinas Sosial	3.332.533.990,00	1.738.964.121,00	52,18
8	Dinas Tenaga Kerja dan Perindustrian	4.425.443.238,00	2.861.109.611,00	64,65
9	Dinas Pengendalian Masyarakat, KB, P3A	2.668.832.656,00	2.051.674.162,00	76,88
10	Dinas Ketahanan Pangan dan Perikanan	2.760.421.996,00	2.125.635.065,00	77,00
11	Dinas Kependudukan dan Catatan Sipil	2.315.697.893,00	1.943.727.774,00	83,94
12	Dinas Pemberdayaan Masyarakat dan Desa	2.598.386.729,00	1.965.911.553,00	75,66
13	Dinas Perhubungan	2.950.351.967,00	2.314.655.029,00	78,45
14	Dinas Komunikasi dan Informatika	1.679.611.378,00	1.262.914.187,00	75,19
15	Dinas Koperasi, Usaha Kecil, dan Perdagangan	2.561.342.102,00	1.930.187.507,00	75,36
16	Dinas Penanaman Modal dan Pelayanan Terpadu Satu Pintu	2.147.219.440,00	1.181.079.694,00	55,01
17	Dinas Pemuda dan Olahraga	1.758.600.152,00	1.401.074.542,00	79,67
18	Dinas Perpustakaan dan Kearsipan	2.923.304.178,00	1.630.379.568,00	55,77



PEMERINTAH KABUPATEN TANAH LAUT
CATATAN ATAS LAPORAN KEUANGAN
Untuk Tahun Yang Berakhir 31 Desember 2022 dan 2021

No.	Uraian	Tahun Anggaran 2022		
		Anggaran	Realisasi	
		(Rp)	(Rp)	%
19	Dinas Pariwisata	2.468.243.786,00	1.574.454.690,00	63,79
20	Dinas Tanaman Pangan, Holtikultura dan Perkebunan	12.309.715.397,00	11.085.215.639,00	90,05
21	Dinas Peternakan dan Kesehatan Hewan	3.347.564.325,00	2.818.248.673,00	84,19
22	Sekretariat Daerah	9.410.286.798,00	7.464.044.594,00	79,32
23	Sekretariat Dewan Perwakilan Rakyat Daerah	2.568.179.321,00	2.170.472.422,00	84,51
37	Badan Perencanaan Pembangunan Daerah	2.484.072.570,00	2.312.642.134,00	93,10
38	Badan Pengelolaan Keuangan dan Aset Daerah	3.694.261.460,00	2.883.483.731,00	78,05
39	Badan Pendapatan Daerah	2.212.067.475,00	1.919.741.646,00	86,78
40	Badan Kepegawaian dan Pengembangan SDM	2.086.149.747,00	1.959.691.661,00	93,94
36	Inspektorat Kabupaten	3.864.564.597,00	3.392.446.839,00	87,78
34	Kantor Kecamatan Bajuin	1.379.164.258,00	1.002.041.214,00	72,66
28	Kantor Kecamatan Bati-Bati	1.795.102.860,00	1.254.593.050,00	69,89
29	Kantor Kecamatan Batu Ampar	1.473.003.124,00	1.159.502.198,00	78,72
35	Kantor Kecamatan Bumi Makmur	1.502.135.784,00	1.353.961.011,00	90,14
32	Kantor Kecamatan Jorong	1.352.647.576,00	1.052.180.023,00	77,79
33	Kantor Kecamatan Kintap	1.296.326.787,00	812.251.833,00	62,66
27	Kantor Kecamatan Kurau	1.656.052.958,00	890.428.476,00	53,77
25	Kantor Kecamatan Pelaihari	5.980.382.347,00	4.670.587.533,00	78,10
30	Kantor Kecamatan Panyipatan	1.345.207.068,00	1.189.829.415,00	88,45
31	Kantor Kecamatan Takisung	1.349.500.218,00	1.174.268.650,00	87,02
26	Kantor Kecamatan Tambang Ulang	1.416.940.675,00	1.165.541.964,00	82,26
24	Badan Kesatuan Bangsa dan Politik	2.423.205.837,00	2.251.700.300,00	92,92
	Jumlah	424.884.190.581,00	344.136.034.135,00	81,00

Realisasi Belanja Tambahan Penghasilan PNS sebesar Rp193.043.112.050,00 pada tabel di atas terdiri dari:

Tabel 33 Rincian Belanja Tambahan Penghasilan PNS

No.	Uraian	Tahun Anggaran 2022		
		Anggaran	Realisasi	
		(Rp)	(Rp)	%
1	Dinas Pendidikan dan Kebudayaan	51.617.220.574,00	47.581.621.225,00	92,18
2	Dinas Kesehatan	39.602.716.469,00	38.897.253.247,00	98,22
3	Dinas Pekerjaan Umum, Penataan Ruang dan Pertanahan	4.489.996.092,00	4.211.664.826,00	93,80
4	Dinas Perumahan, Pemukiman dan Lingkungan Hidup	3.967.680.831,00	3.951.762.102,00	99,60
5	Satuan Polisi Pamong Praja dan Pemadam Kebakaran	2.940.176.252,00	2.842.116.886,00	96,66
6	Badan Penanggulangan Bencana Daerah	1.093.847.724,00	1.040.047.281,00	95,08
7	Dinas Sosial	1.930.726.584,00	1.895.202.593,00	98,16



PEMERINTAH KABUPATEN TANAH LAUT
CATATAN ATAS LAPORAN KEUANGAN
Untuk Tahun Yang Berakhir 31 Desember 2022 dan 2021

No.	Uraian	Tahun Anggaran 2022		
		Anggaran	Realisasi	
		(Rp)	(Rp)	%
8	Dinas Tenaga Kerja dan Perindustrian	3.355.890.780,00	3.192.801.699,00	95,14
9	Dinas Pengendalian Masyarakat, KB, P3A	2.460.000.000,00	2.405.129.862,00	97,77
10	Dinas Ketahanan Pangan dan Perikanan	2.597.241.720,00	2.450.039.409,00	94,33
11	Dinas Kependudukan dan Catatan Sipil	2.560.754.000,00	2.448.132.338,00	95,60
12	Dinas Pemberdayaan Masyarakat dan Desa	2.407.956.942,00	2.261.934.262,00	93,94
13	Dinas Perhubungan	2.851.994.440,00	2.674.137.750,00	93,76
14	Dinas Komunikasi dan Informatika	2.128.769.339,00	1.887.389.019,00	88,66
15	Dinas Koperasi, Usaha Kecil, dan Perdagangan	2.395.722.390,00	2.324.653.904,00	97,03
16	Dinas Penanaman Modal dan Pelayanan Terpadu Satu Pintu	1.722.000.000,00	1.469.626.061,00	85,34
17	Dinas Pemuda dan Olahraga	1.812.472.508,00	1.812.472.508,00	100,00
18	Dinas Perpustakaan dan Kearsipan	2.082.696.192,00	1.873.657.585,00	89,96
19	Dinas Pariwisata	2.173.044.700,00	2.013.366.022,00	92,65
20	Dinas Tanaman Pangan, Holtikultura dan Perkebunan	11.610.931.803,00	10.600.167.297,00	91,29
21	Dinas Peternakan dan Kesehatan Hewan	3.427.797.500,00	3.349.849.942,00	97,73
22	Sekretariat Daerah	12.260.897.522,00	12.232.969.716,00	99,77
23	Sekretariat Dewan Perwakilan Rakyat Daerah	2.485.435.107,00	2.296.129.347,00	92,38
37	Badan Perencanaan Pembangunan Daerah	3.795.083.820,00	3.687.722.109,00	97,17
38	Badan Pengelolaan Keuangan dan Aset Daerah	4.689.963.372,00	4.526.098.789,00	96,51
39	Badan Pendapatan Daerah	2.874.461.940,00	2.557.594.978,00	88,98
40	Badan Kepegawaian dan Pengembangan SDM	2.709.119.998,00	2.480.718.559,00	91,57
36	Inspektorat Kabupaten	6.405.361.769,00	6.160.731.284,00	96,18
34	Kantor Kecamatan Bajuin	1.167.066.351,00	1.101.130.556,00	94,35
28	Kantor Kecamatan Bati-Bati	1.281.241.204,00	1.232.864.071,00	96,22
29	Kantor Kecamatan Batu Ampar	1.240.000.000,00	1.175.118.044,00	94,77
35	Kantor Kecamatan Bumi Makmur	1.308.263.411,00	1.230.546.547,00	94,06
32	Kantor Kecamatan Jorong	1.183.499.496,00	1.121.915.963,00	94,80
33	Kantor Kecamatan Kintap	1.069.131.483,00	973.254.718,00	91,03
27	Kantor Kecamatan Kurau	1.178.695.212,00	1.037.992.723,00	88,06
25	Kantor Kecamatan Pelaihari	4.149.549.910,00	4.141.688.892,00	99,81
30	Kantor Kecamatan Panyipatan	1.224.529.903,00	1.176.521.394,00	96,08
31	Kantor Kecamatan Takisung	1.228.170.881,00	1.151.696.039,00	93,77
26	Kantor Kecamatan Tambang Ulang	1.226.490.972,00	1.153.402.656,00	94,04
24	Badan Kesatuan Bangsa dan Politik	2.511.170.000,00	2.421.989.847,00	96,45
	Jumlah	203.217.769.191,00	193.043.112.050,00	94,99

Realisasi Belanja Penerimaan Lainnya Pimpinan dan Anggota DPR serta KDH/WKDH sebesar Rp912.450.000,00 pada tabel di atas terdiri dari:

Tabel 34 Rincian Belanja Penerimaan Lainnya Pimpinan dan Anggota DPRD serta KDH/WKDH

No.	Uraian	Tahun Anggaran 2022		
		Anggaran	Realisasi	
		(Rp)	(Rp)	%
1	Dewan Perwakilan Rakyat Daerah	312.480.000,00	312.450.000,00	99,99
2	Kepala Daerah dan Wakil Kepala Daerah	600.000.000,00	600.000.000,00	100,00
	Jumlah	912.480.000,00	912.450.000,00	100,00

Realisasi Belanja Insentif Pemungutan Pajak Daerah sebesar Rp1.845.011.250,00 pada tabel di atas terdiri dari:

Tabel 35 Rincian Belanja Insentif Pemungutan Pajak Daerah

No.	Uraian	Tahun Anggaran 2022		
		Anggaran	Realisasi	
		(Rp)	(Rp)	%
1	Badan Pendapatan Daerah	1.845.011.250,00	1.845.011.250,00	100,00
	Jumlah	1.845.011.250,00	1.845.011.250,00	100,00

Realisasi Belanja Insentif Pemungutan Retribusi Daerah sebesar Rp282.946.138,00 pada tabel di atas terdiri dari:

Tabel 36 Rincian Belanja Insentif Pemungutan Retribusi Daerah

No.	Uraian	Tahun Anggaran 2022		
		Anggaran	Realisasi	
		(Rp)	(Rp)	%
1	Badan Pendapatan Daerah	375.333.637,00	282.946.138,00	75,39
	Jumlah	375.333.637,00	282.946.138,00	75,39

Realisasi Belanja Pegawai BLUD sebesar Rp5.425.000.000,00 pada tabel di atas merupakan Belanja Pegawai BLUD RSUD H. Boejasin, sebagai berikut:

Tabel 37 Rincian Belanja Pegawai BLUD

No.	Uraian	Tahun Anggaran 2022		
		Anggaran	Realisasi	
		(Rp)	(Rp)	%
1	BLUD RSUD H. Boejasin	6.124.750.000,00	5.425.000.000,00	88,58
	Jumlah	6.124.750.000,00	5.425.000.000,00	88,58

7.1.1.1.1 BELANJA BARANG DAN JASA

Anggaran TA 2022 (Rp)	Realisasi TA 2022 (Rp)	Realisasi TA 2021 (Rp)
604.326.334.462,00	520.933.208.907,92	505.996.286.092,44

Jumlah realisasi Belanja Barang dan Jasa selama Tahun Anggaran 2022 dan Tahun Anggaran 2021 masing-masing sebesar Rp520.933.208.907,92 dan Rp505.996.286.092,44 dengan rincian sebagai berikut:



PEMERINTAH KABUPATEN TANAH LAUT
CATATAN ATAS LAPORAN KEUANGAN
Untuk Tahun Yang Berakhir 31 Desember 2022 dan 2021

Tabel 38 Rincian Belanja Barang dan Jasa

No.	Uraian	TA. 2022			TA. 2021	Kenaikan/ (Penurunan) %
		Anggaran	Realisasi		Realisasi	
		(Rp)	(Rp)	%	(Rp)	
1	Belanja Bahan Pakai Habis	76.378.260.779,00	62.820.064.710,00	82,25	68.964.784.786,00	(8,91)
2	Belanja Barang Tak Habis Pakai	24.728.284,00	22.174.000,00	89,67	251.370.000,00	(91,18)
3	Belanja Jasa Kantor	179.770.554.359,00	150.075.772.330,00	83,48	167.853.266.085,00	(10,59)
4	Belanja Premi Asuransi	62.451.560.452,00	60.926.358.860,00	97,56	60.370.090.875,98	0,92
5	Belanja Sewa Tanah	29.500.000,00	1.500.000,00	5,08	0,00	100,00
6	Belanja Sewa Peralatan dan Mesin	6.103.027.903,00	5.156.888.641,00	84,50	4.496.256.100,00	14,69
7	Belanja Sewa Rumah/Gedung/Gudang/Parkir	1.635.468.103,00	1.159.430.400,00	70,89	1.108.573.650,00	4,59
8	Belanja Sewa Aset Tetap Lainnya	59.422.500,00	56.430.000,00	94,96	317.610.500,00	(82,23)
9	Belanja Jasa Konsultansi Konstruksi	4.854.931.672,00	4.513.046.000,00	92,96	6.737.281.365,00	(33,01)
10	Belanja Jasa Konsultansi Non Konstruksi	3.685.803.685,00	3.419.761.062,00	92,78	6.830.656.100,00	(49,94)
11	Belanja Jasa Ketersediaan Layanan (Availability Payment)	49.980.000,00	46.742.150,00	93,52	0,00	100,00
12	Belanja Beasiswa Pendidikan PNS	280.000.000,00	280.000.000,00	100,00	0,00	100,00
13	Belanja Kursus/Pelatihan, Sosialisasi, Bimbingan Teknis serta Pendidikan dan Pelatihan	4.798.263.800,00	3.940.592.024,00	82,13	2.548.173.174,00	54,64
14	Belanja Jasa Insentif bagi Pegawai Non ASN atas Pemungutan Pajak Daerah	205.001.250,00	205.001.250,00	100,00	0,00	100,00
15	Belanja Pemeliharaan Tanah	0,00	0,00	0,00	158.502.000,00	(100,00)
16	Belanja Pemeliharaan Peralatan dan Mesin	12.134.725.282,00	10.387.510.351,00	85,60	11.094.752.426,00	(6,37)
17	Belanja Pemeliharaan Gedung dan Bangunan	1.466.183.418,00	1.257.145.157,00	85,74	6.218.522.092,00	(79,78)
18	Belanja Pemeliharaan Jalan, Jaringan, dan Irigasi	58.887.015.918,00	55.518.935.550,00	94,28	25.985.149.261,00	113,66
19	Belanja Pemeliharaan Aset Tetap Lainnya	2.400.000,00	2.400.000,00	100,00	2.750.000,00	(12,73)
20	Belanja Perjalanan Dinas	62.018.718.751,00	45.122.842.241,00	72,76	40.228.425.279,00	12,17
21	Belanja Uang dan/atau Jasa untuk Diberikan kepada Pihak Ketiga/Pihak Lain/Masyarakat	14.889.549.698,00	14.367.849.698,00	96,50	4.351.990.976,00	230,14

No.	Uraian	TA. 2022			TA. 2021	Kenaikan/ (Penurunan) %
		Anggaran	Realisasi		Realisasi	
		(Rp)	(Rp)	%	(Rp)	
22	Belanja Jasa yang Diberikan kepada Pihak Ketiga/Pihak Lain/Masyarakat	50.000.000,00	0,00	0,00	120.502.800,00	(100,00)
23	Belanja Barang dan Jasa BOS	31.980.168.208,00	27.527.531.405,00	86,08	32.532.379.983,00	(15,38)
24	Belanja Barang dan Jasa BLUD	82.571.070.400,00	74.125.233.078,92	89,77	65.825.248.639,46	12,61
	Jumlah	604.326.334.462,00	520.933.208.907,92	86,20	505.996.286.092,44	2,95

Realisasi Belanja Barang dan Jasa Kabupaten Tanah Laut pada Tahun Anggaran 2022 mengalami kenaikan sebesar Rp14.936.922.815,48 atau sebesar 2,95% dari tahun sebelumnya.

Realisasi Belanja Barang dan Jasa BLUD sebesar Rp74.125.233.078,92 pada tabel di atas terdiri dari:

Tabel 39 Rincian Belanja Barang dan Jasa BLUD

No.	Uraian	Nilai
1	Belanja Persediaan	2.083.033.112,00
2	Belanja Jasa	43.586.453.376,92
3	Belanja Pemeliharaan	1.056.048.924,00
4	Belanja Perjalanan Dinas	3.256.803.136,00
5	Belanja Barang	24.142.894.530,00
	Jumlah	74.125.233.078,92

7.1.1.1.2 BELANJA HIBAH

Anggaran TA 2022 (Rp)	Realisasi TA 2022 (Rp)	Realisasi TA 2021 (Rp)
47.079.621.851,00	44.321.201.603,00	53.691.496.964,00

Jumlah realisasi Belanja Hibah selama Tahun Anggaran 2022 dan Tahun Anggaran 2021 masing-masing sebesar Rp44.321.201.603,00 dan Rp53.691.496.964,00 terdiri atas:

Tabel 40 Belanja Hibah

No.	Uraian	TA. 2022			TA. 2021	Kenaikan/ (Penurunan) %
		Anggaran	Realisasi		Realisasi	
		(Rp)	(Rp)	%	(Rp)	
1	Belanja Dana BOP Kesetaraan	1.546.199.812,00	1.524.277.346,00	99,12	2.191.935.000,00	(30,08)
2	Belanja Hibah kepada Pemerintah Pusat	3.243.600.020,00	3.188.021.000,00	98,29	9.779.072.300,00	(67,40)
3	Belanja Hibah kepada Pemerintah Daerah Lainnya	0,00	0,00	0,00	897.000.000,00	(100,00)

No.	Uraian	TA. 2022			TA. 2021	Kenaikan/ (Penurunan) %
		Anggaran	Realisasi		Realisasi	
		(Rp)	(Rp)	%	(Rp)	
4	Belanja Hibah kepada Badan, Lembaga, Organisasi Kemasyarakatan yang Berbadan Hukum Indonesia	33.973.324.047,00	31.511.219.048,00	92,75	32.846.697.364,00	(4,07)
5	Belanja Hibah Bantuan Keuangan kepada Partai Politik	1.464.698.550,00	1.464.698.550,00	100,00	1.464.698.550,00	0,00
6	Belanja Hibah Dana BOP PAUD	6.851.799.422,00	6.632.985.659,00	96,69	6.512.093.750,00	1,73
	Jumlah	47.079.621.851,00	44.321.201.603,00	94,14	53.691.496.964,00	(17,45)

Realisasi Belanja Hibah Kabupaten Tanah Laut pada Tahun Anggaran 2022 mengalami penurunan sebesar Rp9.370.295.361,00 atau sebesar 17,45% dari tahun sebelumnya.

Adapun penjelasan secara rinci atas Hibah sebesar Rp44.321.201.603,00 adalah sebagai berikut:

Tabel 41 Rincian Belanja Hibah Per SKPD

No.	Uraian	Tahun Anggaran 2022		
		Anggaran	Realisasi	
		(Rp)	(Rp)	%
1	Dinas Pendidikan dan Kebudayaan	8.087.864.325,00	7.870.112.000,00	97,31
2	Dinas Pekerjaan Umum, Penataan Ruang dan Pertanahan	7.043.600.014,00	6.832.401.000,00	97,00
3	Dinas Tenaga Kerja dan Perindustrian	21.213.220,00	19.230.000,00	90,65
4	Dinas Ketahanan Pangan dan Perikanan	680.440.813,00	623.947.780,00	91,70
5	Dinas Koperasi, Usaha Kecil, dan Perdagangan	500.000.000,00	500.000.000,00	100,00
6	Dinas Pemuda dan Olahraga	8.985.000.000,00	8.739.094.691,00	97,26
7	Dinas Tanaman Pangan, Holtikultura dan Perkebunan	4.170.820.940,00	3.864.814.000,00	92,66
8	Dinas Peternakan dan Kesehatan Hewan	99.999.989,00	90.564.000,00	90,56
9	Sekretariat Daerah	6.935.000.000,00	6.934.019.700,00	99,99
10	Kantor Kecamatan Bajuin	317.097.000,00	218.377.000,00	68,87
11	Kantor Kecamatan Bati-Bati	382.500.000,00	80.000.000,00	20,92
12	Kantor Kecamatan Batu Ampar	399.340.000,00	384.740.000,00	96,34
13	Kantor Kecamatan Jorong	991.538.000,00	580.000.000,00	58,49
14	Kantor Kecamatan Kintap	995.004.000,00	842.642.882,00	84,69
15	Kantor Kecamatan Kurau	52.750.000,00	52.750.000,00	100,00
16	Kantor Kecamatan Pelaihari	552.255.000,00	427.380.000,00	77,39
17	Kantor Kecamatan Panyipatan	1.000.000.000,00	885.130.000,00	88,51
18	Kantor Kecamatan Takisung	410.500.000,00	410.500.000,00	100,00
19	Kantor Kecamatan Tambang Ulang	845.000.000,00	355.800.000,00	42,11
20	Badan Kesatuan Bangsa dan Politik	4.609.698.550,00	4.609.698.550,00	100,00
	Jumlah	47.079.621.851,00	44.321.201.603,00	94,14

Adapun penjelasan secara rinci atas Hibah Dana BOP PAUD dapat dijelaskan pada **Lampiran 14**.

7.1.1.1.3 BELANJA BANTUAN SOSIAL

Anggaran TA 2022 (Rp)	Realisasi TA 2022 (Rp)	Realisasi TA 2021 (Rp)
26.220.200.000,00	22.416.500.000,00	15.250.290.000,00

Jumlah realisasi Belanja Bantuan Sosial selama Tahun Anggaran 2022 dan Tahun Anggaran 2021 masing-masing sebesar Rp22.416.500.000,00 dan Rp15.250.290.000,00 dimana realisasi Tahun Anggaran 2022 ini merupakan Belanja Bantuan Sosial kepada Masyarakat.

Tabel 42 Rincian Belanja Bantuan Sosial

No.	Uraian	TA. 2022			TA. 2021	Kenaikan/ (Penurunan) %
		Anggaran	Realisasi		Realisasi	
		(Rp)	(Rp)	%	(Rp)	
1	Belanja Bantuan Sosial kepada Masyarakat	0,00	0,00	0,00	15.250.290.000,00	(100,00)
2	Belanja Bantuan Sosial Uang yang direncanakan kepada Individu	23.205.440.000,00	22.416.500.000,00	96,60	0,00	100,00
3	Belanja Bantuan Sosial Barang yang Direncanakan kepada Individu	3.014.760.000,00	0,00	0,00	0,00	0,00
	Jumlah	26.220.200.000,00	22.416.500.000,00	85,49	15.250.290.000,00	46,99

Realisasi Belanja Bantuan Sosial Kabupaten Tanah Laut pada Tahun Anggaran 2022 mengalami kenaikan sebesar Rp7.166.210.000,00 atau sebesar 46,99% dari tahun sebelumnya.

Disamping itu penjelasan secara rinci atas Belanja Bantuan Sosial Uang yang direncanakan kepada Individu untuk Tahun Anggaran 2022 sebesar Rp22.416.500.000,00 adalah sebagai berikut:

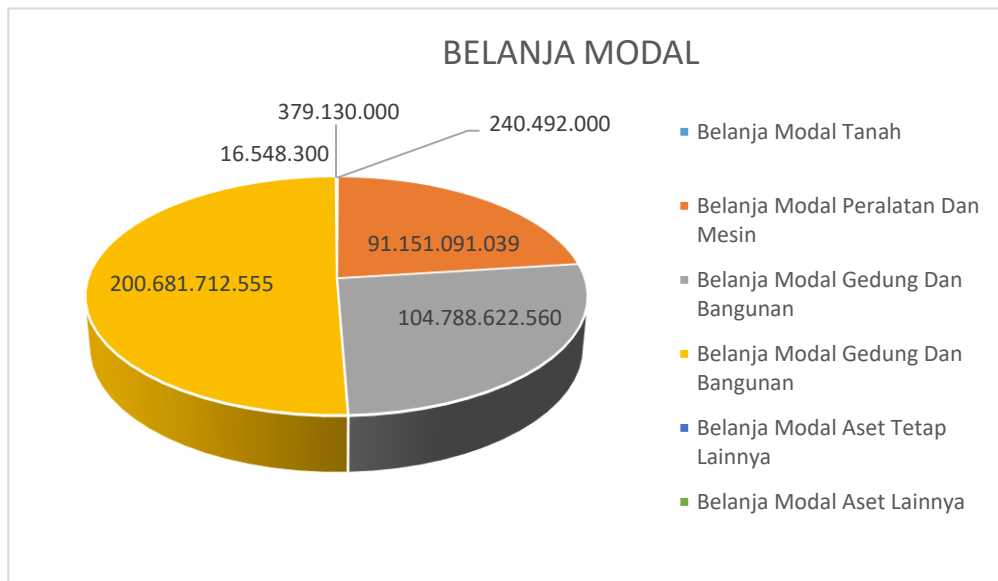
Tabel 43 Rincian Belanja Bantuan Sosial Uang yang direncanakan kepada Individu

	Uraian	TA. 2022			TA. 2021	Kenaikan/ (Penurunan) %
		Anggaran	Realisasi		Realisasi	
		(Rp)	(Rp)	%	(Rp)	
1	Belanja Bantuan Sosial Kepada Individu (DAK Fisik Bedah Rumah)	7.835.000.000,00	7.835.000.000,00	100,00	2.793.665.000,00	180,46
2	Belanja Bantuan Sosial kepada Individu	15.370.440.000,00	14.581.500.000,00	94,87	10.856.625.000,00	34,31
3	Belanja Bantuan Sosial kepada Kelompok Masyarakat	0,00	0,00	0,00	1.600.000.000,00	(100,00)
	Jumlah	23.205.440.000,00	22.416.500.000,00	96,60	15.250.290.000,00	46,99

7.1.1.2 BELANJA MODAL

Belanja Modal untuk tahun 2022 terdiri dari Belanja Modal Tanah sebesar Rp240.492.000,00, Belanja Modal Peralatan dan Mesin sebesar Rp91.151.091.039,00, Belanja Modal Gedung dan Bangunan sebesar Rp104.788.622.560,00, Belanja Modal Jalan, Jaringan dan Irigasi sebesar Rp200.681.712.555,00, dan Belanja Modal Aset Tetap Lainnya sebesar Rp395.678.300,00.

Grafik 5 Realisasi Belanja Modal 2022



7.1.1.2.1 BELANJA MODAL TANAH

Anggaran TA 2022 (Rp)	Realisasi TA 2022 (Rp)	Realisasi TA 2021 (Rp)
394.310.000,00	240.492.000,00	2.897.145.120,00

Jumlah realisasi Belanja Modal Tanah selama Tahun Anggaran 2022 dan Tahun Anggaran 2021 masing-masing sebesar Rp240.492.000,00 dan Rp2.897.145.120,00 dengan rincian sebagai berikut:

Tabel 44 Rincian Belanja Modal Tanah

No.	Uraian	TA. 2022			TA. 2021	Kenaikan/ (Penurunan) %
		Anggaran	Realisasi		Realisasi	
		(Rp)	(Rp)	%	(Rp)	
1	Dinas Perumahan Rakyat, Kawasan Permukiman dan Lingkungan Hidup	0,00	0,00	0,00	2.675.255.000,00	(100,00)
2	Dinas Koperasi, Usaha Kecil dan Perdagangan	12.500.000,00	12.490.000,00	99,92	0,00	100,00
3	Badan Pengelolaan Keuangan dan Aset Daerah	381.810.000,00	228.002.000,00	59,72	221.890.120,00	2,75
	Jumlah	394.310.000,00	240.492.000,00	60,99	2.897.145.120,00	(91,70)

Realisasi Belanja Modal Tanah Kabupaten Tanah Laut pada Tahun Anggaran 2022 mengalami penurunan sebesar Rp2.656.653.120,00 atau sebesar 91,70% dari tahun sebelumnya.

7.1.1.2.2 BELANJA MODAL PERALATAN DAN MESIN

Anggaran TA 2022 (Rp)	Realisasi TA 2022 (Rp)	Realisasi TA 2021 (Rp)
109.403.917.048,00	91.151.091.039,00	87.589.675.673,00

Jumlah realisasi Belanja Modal Peralatan dan Mesin untuk Tahun Anggaran 2022 dan Tahun Anggaran 2021 masing-masing sebesar Rp91.151.091.039,00 dan Rp87.589.675.673,00 dengan rincian sebagai berikut:

Tabel 45 Rincian Belanja Modal Peralatan dan Mesin

No.	Uraian	TA. 2022			TA. 2021	Kenaikan/ (Penurunan) %
		Anggaran	Realisasi		Realisasi	
		(Rp)	(Rp)	%	(Rp)	
1	Pengadaan Alat-Alat Besar Darat	0,00	0,00	0,00	750.869.000,00	(100,00)
2	Pengadaan Alat-alat Bantu	91.373.927,00	75.571.037,00	82,71	123.095.687,00	(38,61)
3	Pengadaan Alat Angkutan Darat Bermotor	6.020.598.789,00	5.562.700.000,00	92,39	10.766.550.700,00	(48,33)
4	Pengadaan Alat Angkutan Darat Tak Bermotor	439.462.492,00	437.601.000,00	99,58	158.114.500,00	176,76
5	Pengadaan Alat Angkut Apung Bermotor	40.139.265,00	40.100.000,00	99,90	0,00	100,00
6	Pengadaan Alat Bengkel Bermesin	37.539.242,00	33.862.869,00	90,21	99.648.040,00	(66,02)
7	Pengadaan Alat Bengkel Tak Bermesin	1.200.000,00	1.200.000,00	100,00	97.036.900,00	(98,76)
8	Pengadaan Alat Ukur	165.253.455,00	133.017.397,00	80,49	1.516.681.260,00	(91,23)
9	Pengadaan Alat Pengolahan	4.012.760,00	3.660.000,00	91,21	458.208.000,00	(99,20)
10	Pengadaan Alat Kantor	1.160.234.639,00	1.046.812.161,00	90,22	2.405.291.432,00	(56,48)
11	Pengadaan Alat Rumah Tangga	13.590.543.589,00	11.211.566.881,00	82,50	13.525.580.155,00	(17,11)
12	Pengadaan Meja Dan Kursi Kerja/Rapat Pejabat	89.514.655,00	81.655.275,00	91,22	1.424.604.208,00	(94,27)
13	Pengadaan Alat Studio	428.833.647,00	364.940.725,00	85,10	1.330.275.477,00	(72,57)
14	Pengadaan Alat Komunikasi	91.398.928,00	87.536.000,00	95,77	181.801.363,00	(51,85)
15	Pengadaan Peralatan Pemancar	82.720.035,00	79.550.000,00	96,17	556.165.127,00	(85,70)
16	Pengadaan Alat Kedokteran	49.092.836.592,00	39.251.146.725,00	79,95	25.123.422.359,00	56,23
17	Pengadaan Alat Kesehatan Umum	25.495.068.198,00	21.538.777.025,00	84,48	244.952.420,00	8.693,05
18	Pengadaan Unit-Unit Laboratorium	2.025.129.079,00	1.631.084.554,00	80,54	13.410.804.943,00	(87,84)
19	Belanja Modal Alat Laboratorium Fisika Nuklir/Elektronika	144.407.329,00	120.053.750,00	83,14	0,00	100,00
20	Belanja Modal Alat Laboratorium Lingkungan Hidup	1.915.825.358,00	1.895.533.000,00	98,94	0,00	100,00
21	Belanja Modal Alat Laboratorium Standarisasi Kalibrasi dan Instrumentasi	110.000.000,00	109.500.000,00	99,55	0,00	100,00
22	Pengadaan Komputer Unit	6.582.410.221,00	5.784.885.623,00	87,88	14.297.887.247,00	(59,54)

No.	Uraian	TA. 2022			TA. 2021	Kenaikan/ (Penurunan) %
		Anggaran	Realisasi		Realisasi	
		(Rp)	(Rp)	%	(Rp)	
23	Belanja Modal Peralatan Komputer	919.898.388,00	823.978.817,00	89,57	0,00	100,00
24	Belanja Modal Alat Eksplorasi Geofisika	170.844.300,00	168.300.000,00	98,51	0,00	100,00
25	Belanja Modal Alat Pelindung	69.734.500,00	69.508.200,00	99,68	0,00	100,00
26	Belanja Modal Alat SAR	153.162.077,00	130.870.000,00	85,45	0,00	100,00
27	Belanja Modal Alat Peraga Pelatihan dan Percontohan	359.999.992,00	358.600.000,00	99,61	0,00	100,00
28	Belanja Modal Rambu-Rambu Lalu Lintas Darat	25.663.000,00	25.530.000,00	99,48	472.309.000,00	(94,59)
29	Belanja Modal Peralatan Olahraga	96.112.591,00	83.550.000,00	86,93	594.546.000,00	(85,95)
30	Pengadaan Alat Keamanan dan Perlindungan	0,00	0,00	0,00	51.831.855,00	(100,00)
	Jumlah	109.403.917.048,00	91.151.091.039,00	83,32	87.589.675.673,00	4,07

Realisasi Belanja Modal Peralatan dan Mesin Kabupaten Tanah Laut pada Tahun Anggaran 2022 mengalami kenaikan sebesar Rp3.561.415.366,00 atau sebesar 4,07% dari tahun sebelumnya.

7.1.1.2.3 BELANJA MODAL GEDUNG DAN BANGUNAN

Anggaran TA 2022 (Rp)	Realisasi TA 2022 (Rp)	Realisasi TA 2021 (Rp)
112.572.068.902,00	104.788.622.560,00	125.469.046.825,83

Jumlah realisasi Belanja Modal Gedung dan Bangunan untuk Tahun Anggaran 2022 dan Tahun Anggaran 2021 masing-masing sebesar Rp104.788.622.560,00 dan Rp125.469.046.825,83, dengan rincian sebagai berikut:

Tabel 46 Rincian Belanja Modal Gedung dan Bangunan

No.	Uraian	TA. 2022			TA. 2021	Kenaikan/ (Penurunan) %
		Anggaran	Realisasi		Realisasi	
		(Rp)	(Rp)	%	(Rp)	
1	Pengadaan Bangunan Gedung Tempat Kerja	103.211.117.944,00	96.021.771.688,00	93,03	110.535.638.888,83	(13,13)
2	Pengadaan Bangunan Candi/Tugu Peringatan/Prasasti	199.320.000,00	179.161.000,00	89,89	7.685.029.000,00	(97,67)
3	Belanja Modal Tugu/Tanda Batas	9.161.630.958,00	8.587.689.872,00	93,74	5.444.423.937,00	57,73
4	Pengadaan Bangunan Gedung Tempat Tinggal	0,00	0,00	0,00	220.100.000,00	(100,00)
5	Pengadaan Bangunan Menara	0,00	0,00	0,00	1.583.855.000,00	(100,00)
	Jumlah	112.572.068.902,00	104.788.622.560,00	93,09	125.469.046.825,83	(16,48)

Realisasi Belanja Modal Gedung dan Bangunan Kabupaten Tanah Laut pada Tahun Anggaran 2022 mengalami penurunan sebesar Rp20.680.424.265,83 atau sebesar 16,48% dari tahun sebelumnya.

7.1.1.2.4 BELANJA MODAL JALAN, IRIGASI DAN JARINGAN

Anggaran TA 2022 (Rp)	Realisasi TA 2022 (Rp)	Realisasi TA 2021 (Rp)
213.225.317.172,00	200.681.712.555,00	226.307.789.870,00

Jumlah realisasi Belanja Modal Jalan Irigasi dan Jaringan untuk Tahun Anggaran 2022 dan Tahun Anggaran 2021 masing-masing sebesar Rp200.681.712.555,00 dan Rp226.307.789.870,00 terdiri atas:

Tabel 47 Rincian Belanja Modal Jalan, Irigasi dan Jaringan

No.	Uraian	TA. 2022			TA. 2021	Kenaikan/ (Penurunan) %
		Anggaran	Realisasi		Realisasi	
		(Rp)	(Rp)	%	(Rp)	
1	Pengadaan Jalan	97.352.523.848,00	92.430.628.008,00	94,94	129.487.456.023,00	(28,62)
2	Pengadaan Jembatan	33.281.084.875,00	31.903.296.930,00	95,86	29.751.184.500,00	7,23
3	Pengadaan Bangunan Air Irigasi	5.079.742.467,00	4.264.206.800,00	83,95	7.804.146.000,00	(45,36)
4	Belanja Modal Bangunan Pengembangan Rawa dan Polder	2.999.741.429,00	2.804.942.000,00	93,51	0,00	100,00
5	Pengadaan Bangunan Pengaman Sungai dan Penanggulangan Bencana Alam	10.426.563.663,00	10.205.464.917,00	97,88	12.158.781.000,00	(16,07)
6	Belanja Modal Bangunan Pengembangan Sumber Air dan Air Tanah	1.429.038.200,00	1.290.087.000,00	90,28	0,00	100,00
7	Pengadaan Bangunan Air Bersih/Baku	31.660.553.360,00	28.522.227.400,00	90,09	22.634.985.000,00	26,01
8	Pengadaan Bangunan Air Kotor	13.130.751.000,00	11.964.112.300,00	91,12	12.061.776.000,00	(0,81)
9	Pengadaan Instalasi Air Minum/Air Bersih	2.029.941.982,00	1.796.364.300,00	88,49	1.527.700.000,00	17,59
10	Belanja Modal Instalasi Air Kotor	1.263.701.250,00	1.128.421.000,00	89,29	1.181.634.000,00	(4,50)
11	Pengadaan Jaringan Listrik	14.571.675.098,00	14.371.961.900,00	98,63	8.489.587.000,00	69,29
12	Pengadaan Instalasi Pengolahan Sampah	0,00	0,00	0,00	1.196.097.000,00	(100,00)
13	Pengadaan Instalasi Gardu Listrik	0,00	0,00	0,00	14.443.347,00	(100,00)
	Jumlah	213.225.317.172,00	200.681.712.555,00	94,12	226.307.789.870,00	(11,32)

Realisasi Belanja Modal Jalan, Irigasi dan Jaringan Kabupaten Tanah Laut pada Tahun Anggaran 2022 mengalami kenaikan sebesar Rp25.626.077.315,00 atau sebesar 11,32% dari tahun sebelumnya.

7.1.1.2.5 BELANJA MODAL ASET TETAP LAINNYA

Anggaran TA 2022 (Rp)	Realisasi TA 2022 (Rp)	Realisasi TA 2021 (Rp)
24.289.060,00	16.548.300,00	835.130.626,00

Jumlah realisasi Belanja Modal Aset Tetap Lainnya untuk Tahun Anggaran 2022 dan Tahun Anggaran 2021 masing-masing sebesar Rp16.548.300,00 dan Rp835.130.626,00 terdiri atas:

Tabel 48 Rincian Belanja Modal Aset Tetap Lainnya

No.	Uraian	TA. 2022			TA. 2021	Kenaikan/ (Penurunan) %
		Anggaran	Realisasi		Realisasi	
		(Rp)	(Rp)	%	(Rp)	
1	Pengadaan Barang-Barang Perpustakaan	19.609.300,00	12.098.300,00	61,70	119.739.500,00	(89,90)
2	Pengadaan Barang Bercorak Kebudayaan	4.679.760,00	4.450.000,00	95,09	43.915.126,00	(89,87)
3	Belanja Modal Aset Tidak Berwujud	0,00	0,00	0,00	529.324.000,00	(100,00)
4	Pengadaan Tanaman	0,00	0,00	0,00	17.880.000,00	(100,00)
6	Belanja Modal Aset Tetap Dalam Renovasi	0,00	0,00	0,00	124.272.000,00	(100,00)
	Jumlah	24.289.060,00	16.548.300,00	68,13	835.130.626,00	(98,02)

Realisasi Belanja Modal Aset Tetap Lainnya Kabupaten Tanah Laut pada Tahun Anggaran 2022 mengalami penurunan sebesar Rp818.582.326,00 atau sebesar 98,02% dari tahun sebelumnya.

7.1.1.2.6 BELANJA MODAL ASET LAINNYA

Anggaran TA 2022 (Rp)	Realisasi TA 2022 (Rp)	Realisasi TA 2021 (Rp)
627.275.000,00	379.130.000,00	0,00

Jumlah realisasi Belanja Modal Aset Lainnya selama Tahun Anggaran 2022 dan Tahun Anggaran 2021 masing-masing sebesar Rp379.130.000,00 dan Rp0,00. Rincian Belanja Aset lainnya sebagai berikut:

Tabel 49 Rincian Belanja Modal Aset Lainnya

No.	Uraian	TA. 2022			TA. 2021	Kenaikan/ (Penurunan) %
		Anggaran	Realisasi		Realisasi	
		(Rp)	(Rp)	%	(Rp)	
1	Software	627.275.000,00	379.130.000,00	60,44	0,00	100,00
	Jumlah	627.275.000,00	379.130.000,00	60,44	0,00	100,00

Realisasi Belanja Modal Aset Lainnya Kabupaten Tanah Laut pada Tahun Anggaran 2022 mengalami kenaikan sebesar Rp379.130.000,00 atau sebesar 100,00% dari tahun sebelumnya.

7.1.1.3 BELANJA TIDAK TERDUGA

Anggaran TA 2022 (Rp)	Realisasi TA 2022 (Rp)	Realisasi TA 2021 (Rp)
<u>22.426.879.377,00</u>	<u>746.426.000,00</u>	<u>6.471.571.965,00</u>

Belanja Tak Terduga adalah Belanja yang dialokasikan untuk keadaan darurat, keperluan mendesak yang tidak dapat diprediksi sebelumnya, pengembalian atas kelebihan pembayaran atas penerimaan daerah tahun-tahun sebelumnya dan/atau bantuan sosial yang tidak dapat direncanakan sebelumnya. Belanja Tak Terduga pada Tahun 2022 digunakan untuk bantuan tidak terencana sebesar Rp746.426.000,00. Rincian Belanja Tak Terduga adalah sebagai berikut:

Tabel 50 Rincian Belanja Tak Terduga

No.	Uraian	TA. 2022			TA. 2021	Kenaikan/ (Penurunan) %
		Anggaran	Realisasi		Realisasi	
		(Rp)	(Rp)	%	(Rp)	
1	Belanja Tak Terduga	22.426.879.377,00	746.426.000,00	3,33	6.471.571.965,00	(88,47)
	Jumlah	22.426.879.377,00	746.426.000,00	3,30	6.471.571.965,00	(88,47)

Realisasi Belanja Tak Terduga Kabupaten Tanah Laut pada Tahun Anggaran 2022 mengalami penurunan sebesar Rp5.725.145.965,00 atau sebesar 88,47% dari tahun sebelumnya

7.1.1.4 TRANSFER BAGI HASIL PENDAPATAN

Transfer Bagi Hasil Pendapatan untuk tahun 2022 dan 2021 terdiri dari Transfer Bagi Hasil Pajak Daerah sebesar Rp4.100.025.000,00 dan Transfer Bagi Hasil Retribusi Daerah sebesar Rp795.261.950,00.

Grafik 6 Realisasi Transfer Bagi Hasil Pendapatan 2022



7.1.1.4.1 TRANSFER BAGI HASIL PAJAK DAERAH

Anggaran TA 2022 (Rp)	Realisasi TA 2022 (Rp)	Realisasi TA 2021 (Rp)
<u>4.100.025.000,00</u>	<u>4.100.025.000,00</u>	<u>4.161.500.000,00</u>

Jumlah realisasi Transfer Bagi Hasil Pajak Daerah selama Tahun Anggaran 2022 dan Tahun Anggaran 2021 masing-masing sebesar Rp4.100.025.000,00 dan Rp4.161.500.000,00.

Realisasi Transfer Bagi Hasil Pajak pada tahun 2022 mengalami penurunan sebesar Rp61.475.000,00 atau sebesar 1,48% dari tahun sebelumnya.

Transfer Bagi Hasil Pajak Daerah merupakan bagi hasil yang disalurkan kepada Pemerintahan Desa yang bersumber dari Pendapatan Pajak Pemerintah Kabupaten Tanah Laut.

7.1.1.4.2 TRANSFER BAGI HASIL RETRIBUSI DAERAH

Anggaran TA 2022 (Rp)	Realisasi TA 2022 (Rp)	Realisasi TA 2021 (Rp)
795.261.950,00	795.261.950,00	1.022.044.470,00

Jumlah realisasi Transfer Bagi Hasil Retribusi Daerah selama Tahun Anggaran 2022 dan Tahun Anggaran 2021 sebesar Rp795.261.950,00 dan Rp1.022.044.470,00. Transfer bagi hasil retribusi daerah ini merupakan bagi hasil yang disalurkan kepada Pemerintah Desa.

Realisasi Transfer Bagi Hasil Retribusi Daerah pada tahun 2022 mengalami penurunan sebesar Rp226.782.500,00 atau sebesar 22,19% dari tahun sebelumnya.

7.1.1.5 TRANSFER BANTUAN KEUANGAN

Anggaran TA 2022 (Rp)	Realisasi TA 2022 (Rp)	Realisasi TA 2021 (Rp)
219.574.736.190,00	219.334.756.590,00	224.535.379.190,00

Jumlah realisasi Transfer Bantuan Keuangan Tahun Anggaran 2022 dan Tahun Anggaran 2021 adalah Rp219.334.756.590,00 dan Rp224.535.379.190,00, dengan rincian sebagai berikut:

Tabel 51 Rincian Transfer Bantuan Keuangan

No.	Uraian	TA. 2022			TA. 2021	Kenaikan/ (Penurunan)
		Anggaran	Realisasi		Realisasi	
		(Rp)	(Rp)	%	(Rp)	
1	Transfer Bantuan Keuangan ke Desa	219.574.736.190,00	219.334.756.590,00	99,89	224.535.379.190,00	(2,32)
	Jumlah	219.574.736.190,00	219.334.756.590,00	99,89	224.535.379.190,00	(2,32)

Realisasi Transfer Bantuan Keuangan Kabupaten Tanah Laut pada Tahun Anggaran 2022 mengalami penurunan sebesar Rp5.200.622.600,00 atau sebesar 2,32% dari tahun sebelumnya.

Adapun transfer bantuan ke desa dapat dirincikan sebagai berikut:

Tabel 52 Rincian Transfer Bantuan Keuangan ke Desa

No.	Uraian	TA. 2022			TA. 2021	Kenaikan/ (Penurunan) %
		Anggaran	Realisasi		Realisasi	
		(Rp)	(Rp)	%	(Rp)	
1	Transfer Bantuan Keuangan kepada Desa (Alokasi Dana Desa)	115.240.966.190,00	115.240.966.190,00	100,00	115.040.966.190,00	0,17

No.	Uraian	TA. 2022			TA. 2021	Kenaikan/ (Penurunan) %
		Anggaran	Realisasi		Realisasi	
		(Rp)	(Rp)	%	(Rp)	
2	Transfer Bantuan Keuangan kepada Pemerintah Desa Dari Pemerintah Pusat	104.333.770.000,00	104.093.790.400,00	99,77	109.494.413.000,00	(4,93)
	Jumlah	219.574.736.190,00	219.334.756.590,00	99,89	224.535.379.190,00	(2,32)

7.1.1.6 PENERIMAAN PEMBIAYAAN

Anggaran TA 2022 (Rp)	Realisasi TA 2022 (Rp)	Realisasi TA 2021 (Rp)
610.990.188.934,00	611.325.812.033,83	996.156.725.010,11

Realisasi Penerimaan dari Pembiayaan Daerah TA 2022 sebesar Rp611.325.812.033,83 atau 100,05% dari total anggaran sebesar Rp610.990.188.934,00. Penerimaan pembiayaan mencakup penerimaan Kas Daerah yang berasal dari Penggunaan SiLPA tahun lalu, Penerimaan Kembali Pemberian Pinjaman Daerah dan Penerimaan Pembiayaan Lainnya Sesuai dengan Ketentuan Peraturan Perundang-undangan dengan rincian sebagai berikut:

Tabel 53 Rincian Penerimaan Pembiayaan

Penerimaan Pembiayaan Daerah	TA. 2022		TA. 2021
	Anggaran (Rp)	Realisasi (Rp)	Realisasi (Rp)
Penggunaan SiLPA	604.990.188.934,00	604.990.188.933,83	990.302.466.610,11
Penerimaan Kembali Pemberian Pinjaman Daerah dari BPR Tanah Laut	6.000.000.000,00	6.004.455.100,00	5.747.184.400,00
Penerimaan Kembali Pinjaman Daerah	0,00	112.018.000,00	11.894.000,00
Penerimaan Piutang Daerah	0,00	219.150.000,00	95.180.000,00
Jumlah Penerimaan Pembiayaan	610.990.188.934,00	611.325.812.033,83	996.156.725.010,11

Penerimaan pembiayaan sebesar Rp611.325.812.033,83 pada tahun 2022 terdiri atas realisasi penggunaan SiLPA Tahun Anggaran 2022 sebesar Rp604.990.188.933,83, penerimaan kembali pemberian pinjaman daerah sebesar Rp6.004.455.100,00 dari BPR Tanah Laut dan penerimaan pembiayaan lainnya sesuai dengan ketentuan peraturan perundang – undangan sebesar Rp331.168.000,00 berasal dari penerimaan kembali pinjaman daerah sebesar Rp112.018.000,00 dan penerimaan kembali Piutang Daerah sebesar Rp219.150.000,00.

Realisasi Penerimaan Pembiayaan pada tahun 2022 mengalami penurunan sebesar Rp384.830.912.976,11 atau sebesar 38,63% dari tahun sebelumnya.

7.1.1.7 PENGELUARAN PEMBIAYAAN

Anggaran TA 2022 (Rp)	Realisasi TA 2022 (Rp)	Realisasi TA 2021 (Rp)
75.000.000.000,00	75.000.000.000,00	20.000.000.000,00

Realisasi Pengeluaran Pembiayaan Daerah TA 2022 sebesar Rp75.000.000.000,00 atau 100% dari total anggaran sebesar Rp75.000.000.000,00. Pengeluaran pembiayaan terdiri dari pembentukan dana cadangan dan pemberian investasi daerah dengan rincian sebagai berikut:

Tabel 54 Rincian Pengeluaran Pembiayaan

Pengeluaran Pembiayaan Daerah	TA. 2022		TA. 2021
	Anggaran (Rp)	Realisasi (Rp)	Realisasi (Rp)
Pembentukan Dana Cadangan	40.000.000.000,00	40.000.000.000,00	15.000.000.000,00
Pemberian Pinjaman Daerah	10.000.000.000,00	10.000.000.000,00	5.000.000.000,00
Penyertaan Modal Investasi Daerah	25.000.000.000,00	25.000.000.000,00	0,00
Jumlah Pengeluaran Pembiayaan	75.000.000.000,00	75.000.000.000,00	20.000.000.000,00

Realisasi Pengeluaran Pembiayaan pada tahun 2022 mengalami kenaikan sebesar Rp55.000.000.000,00 atau sebesar 275% dari tahun sebelumnya. Rincian Pengeluaran Pembiayaan Tahun 2022 sebagai berikut:

- Pengeluaran Pembiayaan untuk Dana Cadangan sebesar Rp40.000.000.000,00 sesuai dengan Peraturan Daerah Kabupaten Tanah Laut Nomor 5 Tahun 2021 dan Keputusan Bupati Tanah Laut Nomor 188.45/519-KUM/2022 Tanggal 23 Februari 2022 tentang Pembentukan Dana Cadangan Penyelenggaraan Pemilihan Bupati dan Wakil Bupati Tahun 2024 pada Tahun Anggaran 2022 dan Tahun Anggaran 2023.
- Pengeluaran Pembiayaan berupa Pinjaman Pinjaman Modal Usaha dan Penyaluran Dana yang ditempatkan kepada PT. Bank Perkreditan Rakyat Tanah Laut sebesar Rp10.000.000.000,00 sesuai dengan Keputusan Bupati Tanah Laut Nomor 188.45/466-KUM/2022 Tanggal 8 Februari 2022 tentang Pelaksanaan Realisasi Investasi Daerah Berupa Penempatan Penyaluran Dana Investasi kepada Bank Perkreditan Rakyat Tanah Laut Tahun Anggaran 2022 dan Telaahan Staf Kepala Bagian Perekonomian Pembangunan tanggal 25 Januari 2022 Nomor 500/55/I/EKO/2022 perihal permohonan realisasi investasi daerah berupa pinjaman modal usaha dengan Program Gapura Karomah kepada PT. Bank Perkreditan Rakyat Tanah Laut Tahun Anggaran 2022.
- Pengeluaran Pembiayaan berupa Penyertaan Modal ke Bank Kalsel sebesar Rp25.000.000.000,00 sesuai dengan Peraturan Daerah Nomor 8 Tahun 2022 Tanggal 30 September 2022 tentang Penyertaan Modal kepada PT. Bank Pembangunan Daerah Kalimantan Selatan, dan Peraturan Bupati Tanah Laut Nomor 122 Tahun 2022 Tanggal 17 November 2022 tentang Pelaksanaan Penambahan Penyertaan Modal kepada Perseroan Terbatas Bank Pembangunan Daerah Kalimantan Selatan.

7.1.2 LAPORAN PERUBAHAN SALDO ANGGARAN LEBIH (SAL)

7.1.2.1 SALDO AWAL SAL

Saldo Awal Sisa Anggaran Lebih tahun 2022 adalah sebesar Rp604.990.188.933,83 merupakan sisa SAL tahun 2021.

7.1.2.2 PENGGUNAAN SAL SEBAGAI PEMBIAYAAN TAHUN BERJALAN

Saldo Anggaran Lebih (SAL) Tahun Anggaran 2022 sebesar Rp604.990.188.933,83 ditetapkan berdasarkan Peraturan Daerah Nomor 7 Tahun 2022 tentang Pertanggungjawaban Pelaksanaan APBD Tahun Anggaran 2021. Jumlah SAL tersebut telah direalisasikan sebagai penggunaan SiLPA Tahun Anggaran 2022..

7.1.2.3 SISA LEBIH PEMBIAYAAN ANGGARAN (SILPA) TAHUN ANGGARAN 2022

Berdasarkan Surplus Anggaran tahun 2022 sebesar Rp295.377.738.906,95 dan realisasi Pembiayaan Netto sebesar Rp536.325.812.033,83 sebagaimana diuraikan diatas, maka terdapat Sisa Lebih Pembiayaan Anggaran (SiLPA) Tahun Anggaran 2022 sebesar Rp831.703.550.940,78 SiLPA Tahun Anggaran 2022 tersebut berasal dari kelebihan penerimaan pendapatan, sisa anggaran belanja dan transfer, sebagaimana diuraikan berikut ini:

- 1) Dari target pendapatan sebesar Rp1.740.032.489.864,00 realisasinya sebesar Rp2.159.239.661.099,87 sehingga terdapat pencapaian diatas target pendapatan sebesar Rp419.207.171.235,87. Pelampauan target pendapatan terutama pada Pendapatan Transfer terlampaui sebesar Rp402.311.421.204,00 dari target yang ditetapkan sebesar Rp1.560.894.562.071,00 dan terealisasi sebesar Rp1.963.205.983.275,00, untuk Pendapatan Asli Daerah terlampaui sebesar Rp15.499.887.960,87 dari target Rp Rp178.390.127.793,00 realisasi sebesar Rp193.890.015.753,87 serta pada Lain-lain Pendapatan Daerah Yang Sah terlampaui sebesar Rp1.395.862.071,00 dari target Rp747.800.000,00 berhasil realisasi sebesar Rp2.143.662.071,00.
- 2) Dari anggaran belanja sebesar Rp2.122.153.778.445,00 realisasinya sebesar Rp1.863.861.922.192,92 sehingga terdapat sisa anggaran sebesar Rp258.291.856.252,08. Sisa belanja tersebut terdiri atas rincian sebagai berikut:
 - a. Selisih kurang anggaran Belanja Operasi sebesar Rp197.381.842.547,08 yang terdiri atas:
 - selisih kurang anggaran Belanja Pegawai sebesar Rp107.426.597.367,00;
 - selisih kurang anggaran Belanja Barang dan Jasa sebesar Rp83.393.124.932,08;
 - selisih kurang anggaran Belanja Hibah sebesar Rp2.758.420.248,00;
 - selisih kurang anggaran Belanja Bantuan Sosial sebesar Rp 3.803.700.000,00.
 - b. Selisih kurang anggaran Belanja Modal sebesar Rp 38.989.580.728,00 yang terdiri atas:
 - selisih kurang Belanja Modal Tanah sebesar Rp 153.818.000,00;
 - selisih kurang Belanja Modal Peralatan dan Mesin Rp18.252.826.009,00;
 - selisih kurang Belanja Modal Gedung dan Bangunan Rp7.783.446.342,00;
 - selisih kurang Belanja Modal Jalan, Irigasi dan Jaringan Rp12.543.604.617,00;
 - selisih kurang Belanja Modal Aset Tetap Lainnya Rp255.885.760,00;
 - c. Selisih kurang anggaran Belanja Tak Terduga sebesar Rp21.680.453.377,00.
 - d. Tidak ada selisih kurang atau lebih pada Belanja Bagi Hasil.
 - e. Selisih kurang anggaran Belanja Bantuan Keuangan sebesar Rp239.979.600,00.
- 3) Dari anggaran penerimaan pembiayaan sebesar Rp610.990.188.934,00 realisasinya sebesar Rp611.325.812.033,83 dengan rincian Sisa Lebih Perhitungan Anggaran Tahun Sebelumnya dengan anggaran sebesar Rp604.990.188.934,00 terealisasi sebesar Rp604.990.188.933,83, Penerimaan Kembali Pemberian Pinjaman Daerah anggaran sebesar Rp6.000.000.000,00 terealisasi sebesar Rp6.004.455.100,00. Untuk Penerimaan Pembiayaan Lainnya Sesuai dengan Ketentuan Peraturan perundang-undangan realisasi sebesar Rp331.168.000,00 melebihi anggaran sebesar nilai tersebut.
- 4) Dari anggaran pengeluaran pembiayaan sebesar Rp75.000.000.000,00 realisasi sebesar Rp75.000.000.000,00 terdiri dari Pembentukan Dana Cadangan sebesar Rp40.000.000.000,00, Penyertaan Modal sebesar Rp25.000.000.000,00 dan Pemberian Pinjaman Daerah sebesar Rp10.000.000.000,00 dengan anggaran sesuai dengan realisasinya.

7.1.2.4 SALDO ANGGARAN LEBIH AKHIR (SAL)

Jumlah SAL per 31 Desember 2022 sebesar Rp831.703.550.940,78 terdiri atas saldo Kas di Kas Daerah sebesar Rp762.266.975.672,06, Kas di BLUD sebesar Rp65.761.548.698,67, Kas di Dana BOS sebesar Rp3.626.594.575,05, dan Kas Lainnya Rp48.431.995,00.

7.1.3 NERACA

7.1.3.1 KAS DI KAS DAERAH

31 Desember 2022 (Rp)	31 Desember 2021 (Rp)
762.266.975.672,06	541.773.574.626,45

Saldo Kas di Kas Daerah per 31 Desember 2022 dan 2021 sebesar Rp762.266.975.672,06 dan Rp541.773.574.626,45 dengan rincian sebagai berikut:

Tabel 55 Saldo Kas Daerah

No.	Uraian	31 Desember 2022 (Rp)	31 Desember 2021 (Rp)	Kenaikan / (Penurunan)	
				(Rp)	%
1	Kas Umum Daerah Bank Kalsel No. 007.00.03.00003.8	762.266.975.672,06	541.773.574.626,45	220.493.401.045,61	40,70
	Jumlah	762.266.975.672,06	541.773.574.626,45	220.493.401.045,61	40,70

Pada saldo Kas Umum Daerah Pemerintah Kabupaten Tanah Laut pada Tahun 2022 terdiri atas saldo kas terikat (yang dibatasi penggunaannya) dan saldo kas murni (saldo kas yang bersumber dari pendapatan daerah) dengan rincian sebagai berikut:

Tabel 56 Rincian Saldo Kas Umum Daerah Tahun 2022

No.	Uraian	Nilai (Rp)
	Saldo Kas Terikat	
1	Sisa DAK Fisik	694.643.326,00
2	Sisa DAK Non Fisik	19.758.636.719,00
3	Sisa DID Murni	1.248.786.633,00
4	Sisa Kas Murni	740.564.908.994,06
	Total Saldo Kas	762.266.975.672,06

Sisa saldo kas pada rekening kas umum secara terinci dapat dijelaskan dengan uraian sebagai berikut:

1) Sisa DAK Fisik

Sisa Dana Alokasi Khusus (DAK) Fisik yang berada pada Kas Umum Daerah pada tahun 2022 adalah sebesar Rp694.643.326,00 dengan rincian sebagai berikut:

Tabel 57 Sisa DAK Fisik

No.	Tahun	PAGU	Pagu Total Yang Diterima RKUD	Total Realisasi Pembayaran dari RKUD melalui SP2D Daerah	Sisa DAK di Rekening Kas Umum Daerah
1	2018	126.882.632.000,00	120.284.900.729,00	120.004.071.872,60	280.828.857,40
2	2019	109.209.362.000,00	103.104.915.132,00	102.741.731.482,00	363.183.650,00
3	2020	55.434.498.910,00	53.583.533.126,00	52.688.357.923,00	895.175.203,00
4	2021	81.530.572.000,00	77.929.750.716,00	77.628.520.725,00	301.229.991,00
5	2022	95.035.002.928,00	89.691.850.759,00	88.997.207.433,00	694.643.326,00

Mutasi penggunaan Dana Alokasi Khusus pada Tahun 2022 adalah sebagai berikut:

Tabel 58 Penggunaan DAK Fisik 2022

No	Bidang	Penyaluran	Realisasi	sis
REGULER		62.057.727.473,00	61.889.757.584,00	167.969.889,00
1	Pendidikan	11.242.522.680,00	11.231.507.680,00	11.015.000,00
	Subbid PAUD	198.515.000,00	197.165.000,00	1.350.000,00
	Subbid SD	8.895.453.690,00	8.895.453.690,00	-
	Subbid SMP	1.769.934.990,00	1.760.269.990,00	9.665.000,00
	Subbid SKB	201.080.000,00	201.080.000,00	-
	Subbid perpustakaan daerah	177.539.000,00	177.539.000,00	-
2	Kesehatan	21.091.856.293,00	20.998.089.780,00	93.766.513,00
	subbid Penguatan Penurunan Angka Kematian Ibu dan Bayi	15.733.906.340,00	15.733.906.340,00	-
	Penguatan Percepatan Penurunan Stunting	77.055.000,00	77.055.000,00	-
	Pengendalian Penyakit	296.883.840,00	296.883.840,00	-
	Penguatan Sistem Kesehatan	398.774.460,00	372.669.447,00	26.105.013,00
	Kefarmasian	3.441.079.653,00	3.373.418.153,00	67.661.500,00
	Keluarga Berencana	1.144.157.000,00	1.144.157.000,00	-
3	Jalan	10.762.859.500,00	10.762.859.500,00	-
	Subbid Jalan (Reguler)	10.762.859.500,00	10.762.859.500,00	-
4	Air Minum	11.033.469.000,00	10.970.280.624,00	63.188.376,00
	Subbid Air Minum	11.033.469.000,00	10.970.280.624,00	63.188.376,00
5	Sanitasi	1.950.000.000,00	1.950.000.000,00	-
	Subbid Sanitasi	1.950.000.000,00	1.950.000.000,00	-
6	Perumahan dan Permukiman	5.977.020.000,00	5.977.020.000,00	-
	Subbid Perumahan dan Permukiman	5.977.020.000,00	5.977.020.000,00	-
PENUGASAN		27.634.123.286,00	27.107.449.849,00	526.673.437,00
7	Jalan	16.454.105.000,00	16.454.105.000,00	-
	Subbid Jalan	16.454.105.000,00	16.454.105.000,00	-
8	Lingkungan Hidup	1.291.125.000,00	1.291.125.000,00	-
	Subbid Lingkungan Hidup	1.291.125.000,00	1.291.125.000,00	-
9	Pertanian	5.256.882.750,00	5.249.288.749,00	7.594.001,00



PEMERINTAH KABUPATEN TANAH LAUT
CATATAN ATAS LAPORAN KEUANGAN
Untuk Tahun Yang Berakhir 31 Desember 2022 dan 2021

No	Bidang	Penyaluran	Realisasi	sisa
	Subbid Pertanian (Ketahanan Pangan)	5.256.882.750,00	5.249.288.749,00	7.594.001,00
10	Irigasi	4.274.239.500,00	3.764.180.500,00	510.059.000,00
	Subbid Irigasi	4.274.239.500,00	3.764.180.500,00	510.059.000,00
11	Kelautan dan Perikanan	357.771.036,00	348.750.600,00	9.020.436,00
	Subbid Kelautan dan Perikanan	357.771.036,00	348.750.600,00	9.020.436,00
	TOTAL	89.691.850.759,00	88.997.207.433,00	694.643.326,00

2) Sisa DAK Non Fisik

Sisa DAK Non Fisik yang berada pada Kas Umum Daerah Kabupaten Tanah Laut pada Tahun 2022 adalah sebesar Rp19.758.636.719,00 dengan rincian sebagai berikut:

Tabel 59 Sisa DAK Non Fisik 2022

NO	URAIAN	Prog / Kegiatan	PENYALURAN	REALISASI	SISA	KET	sisa tahun lalu
1	Tunjangan Profesi Guru	02.01	91.597.659.700,00	83.948.591.100	7.649.068.600,00		
2	Tambahan Penghasilan Guru	02.01	1.542.250.000,00	1.503.097.500,00	39.152.500,00		
3	Tunjangan Khusus Guru	02.01	2.773.343.900,00	269.775.000,00	2.503.568.900,00		
4	Bantuan Operasional Kesehatan		18.803.100.000,00	11.159.112.003,00	7.643.987.997,00		
5	Bantuan Operasional Keluarga Berencana	20.03, 17.03, 17.07, 18.04,	3.783.556.000,00	2.361.255.108,00	1.422.300.892,00		
6	Dana Pelayanan Perlindungan Perempuan Dan Anak	19.01, 19.03, 21.06	451.800.000,00	163.795.644,00	288.004.356,00		
7	Dana Ketahanan Pangan Dan Pertanian	19.02	138.100.000,00	120.413.416,00	17.686.584,00		
8	Dana Fasilitas Penanaman Modal	19.02	383.914.000,00	297.118.873,00	86.795.127,00		
9	Dana Peningkatan Kapasitas Koperasi Dan Ukm		404.200.000,00	331.579.250,00	72.620.750,00		
10	Dana Pelayanan Administrasi Kependudukan	01.02, 05.10, 06.02, 06.09, 08.04	225.781.013,00	190.330.000,00	35.451.013,00		
			120.103.704.613,00	100.345.067.894,00	19.758.636.719,00		

Adapun rincian mutasi penggunaan Dana DAK Non fisik Tahun 2022 adalah sebagai berikut:

a) Tunjangan Profesi Guru PNSD

Sisa Tunjangan Profesi Guru pada tahun 2022 adalah sebesar Rp7.649.068.600,00. Berikut perkembangan saldo sisa tunjangan Profesi Guru PNSD dari tahun ke tahun pada Rekening Kas Umum Pemerintah Daerah Kabupaten Tanah Laut:

Tabel 60 Sisa Dana Tunjangan Profesi Guru

No.	Tahun	Realisasi Penyaluran ke RKUD	Realisasi Pembayaran	Pengembalian	Saldo Akhir
1	2	3	4	5	6
1	2010	11.694.415.200,00	11.764.110.700,00	0,00	-69.695.500,00
2	2011	27.685.533.980,00	27.542.301.400,00	0,00	143.232.580,00
3	2012	49.538.180.580,00	49.006.722.810,00	0,00	531.457.770,00
4	2013	64.711.039.770,00	57.501.575.600,00	0,00	7.209.464.170,00
5	2014	89.572.005.170,00	82.510.141.760,00	41.192.400,00	7.020.671.010,00
6	2015	102.215.322.010,00	88.075.520.700,00	248.534.304,00	13.891.267.006,00
7	2016	94.253.946.464,00	93.237.421.740,00	32.980.285,00	983.544.439,00
8	2017	86.963.796.585,00	85.086.206.030,00	18.807.170,00	1.858.783.385,00
9	2018	93.173.587.000,00	88.309.157.300,00	0,00	4.864.429.700,00
10	2019	95.585.044.200,00	94.047.384.240,00	0,00	1.537.659.960,00
11	2020	92.572.521.960,00	87.318.826.687,00	0,00	5.253.695.273,00
12	2021	104.497.615.273,00	99.904.970.184,00	10.158.878,00	4.582.486.211,00
13	2022	91.597.659.700,00	83.948.591.100,00	0,00	7.649.068.600,00

b) Tambahan Penghasilan Bagi Guru PNSD

Sisa Tambahan Penghasilan Bagi Guru PNSD Pada Tahun 2022 adalah sebesar Rp39.152.500,00. Berikut perkembangan saldo Sisa Tambahan Penghasilan Bagi Guru PNSD dari tahun ke tahun pada rekening Kas Umum Pemerintah Daerah Kabupaten Tanah Laut:

Tabel 61 Sisa Dana Tambahan Penghasilan Guru PNSD

No.	Tahun	Realisasi Penyaluran ke RKUD	Realisasi Pembayaran	Pengembalian	Saldo Akhir
1	2	3	4	5	6
1	2011	6.329.252.000,00	5.994.752.000,00	0,00	334.500.000,00
2	2012	4.891.500.000,00	4.269.500.000,00	0,00	622.000.000,00
3	2013	4.867.000.000,00	3.519.500.000,00	0,00	1.347.500.000,00
4	2014	3.650.500.000,00	2.608.000.000,00	0,00	1.042.500.000,00
5	2015	2.839.000.000,00	2.673.000.000,00	86.400.000,00	252.400.000,00
6	2016	2.568.400.000,00	2.363.500.000,00	0,00	204.900.000,00
7	2017	2.093.400.000,00	1.440.000.000,00	0,00	653.400.000,00
8	2018	1.452.000.000,00	776.250.000,00	0,00	675.750.000,00

No.	Tahun	Realisasi Penyaluran ke RKUD	Realisasi Pembayaran	Pengembalian	Saldo Akhir
1	2	3	4	5	6
9	2019	1.140.770.000,00	532.250.000,00	0,00	608.520.000,00
10	2020	747.000.000,00	715.500.000,00	0,00	31.500.000,00
11	2021	646.967.000,00	592.000.000,00	2.137.500,00	57.104.500,00
12	2022	1.542.250.000,00	1.503.097.500,00	0,00	39.152.500,00

c) Tunjangan Khusus Guru

Sisa Tambahan Penghasilan Bagi Guru PNSD pada tahun 2022 adalah sebesar Rp2.503.568.900,00. Berikut perkembangan saldo Sisa Tunjangan Khusus Guru dari tahun ke tahun pada rekening Kas Umum Pemerintah Daerah Kabupaten Tanah Laut:

Tabel 62 Sisa Dana Tunjangan Khusus Guru

No.	Tahun	Pagu Tahun Anggaran	Penyaluran ke RKUD TA. 2022	Realisasi	Sisa Penyaluran TA. 2022
1	s/d 2018	0,00	0,00	0,00	3.035.117.400,00
2	2019	4.750.197.000,00	1.425.059.000,00	1.185.727.200,00	3.274.449.200,00
3	2020	0,00	0,00	262.428.900,00	3.012.020.300,00
4	2021	0,00	3.012.020.300,00	238.676.400,00	2.773.343.900,00
5	2022	1.088.648.000,00	2.773.343.900,00	269.775.000,00	2.503.568.900,00

Data sebelum tahun 2019 tidak dapat disajikan karena adanya keterbatasan sumber data yang diperlukan.

d) Bantuan Operasional Kesehatan

Sisa Bantuan Operasional Kesehatan pada tahun 2022 adalah sebesar Rp7.643.987.997,00. Berikut perkembangan saldo Sisa bantuan Operasional Kesehatan dari tahun ke tahun pada rekening Kas Umum Pemerintah Daerah Kabupaten Tanah Laut:

Tabel 63 Sisa Dana Bantuan Operasional Kesehatan

No.	Tahun	Pagu Tahun Anggaran	Penyaluran ke RKUD TA. 2022	Realisasi	Sisa Penyaluran TA. 2022
1	2	3	4	5	6
1	s/d 2018	0,00	0,00	0,00	4.999.852.235,00
2	2019	21.521.860.000,00	21.521.860.000,00	14.695.933.460,00	6.825.926.540,00
3	2020	16.147.306.000,00	29.987.232.540,00	12.442.731.749,00	17.544.500.791,00
4	2021	19.191.751.000,00	17.544.500.791,00	11.339.560.465,00	6.204.940.326,00
5	2022	18.803.100.000,00	18.803.100.000,00	11.159.112.003,00	7.643.987.997,00

Data sebelum tahun 2019 tidak dapat disajikan karena adanya keterbatasan sumber data yang diperlukan.

e) Bantuan Operasional Keluarga Berencana

Sisa Bantuan Operasional Keluarga Berencana pada tahun 2022 adalah sebesar Rp1.422.300.892,00. Berikut perkembangan saldo Sisa Bantuan Operasional Keluarga Berencana dari tahun ke tahun pada rekening Kas Umum Pemerintah Daerah Kabupaten Tanah Laut:

Tabel 64 Sisa Dana Bantuan Operasional Keluarga Berencana

No.	Tahun	Pagu Tahun Anggaran	Penyaluran ke RKUD TA. 2022	Realisasi	Sisa Penyaluran TA. 2022
1	s/d 2018	0,00	0,00	0,00	566.703.170,00
2	2019	2.365.615.000,00	2.365.615.000,00	1.534.262.380,00	831.352.620,00
3	2020	3.136.358.000,00	3.136.358.000,00	2.319.579.945,00	816.778.055,00
4	2021	3.432.414.000,00	3.432.414.000,00	2.030.804.870,00	1.401.609.130,00
5	2022	3.783.556.000,00	3.783.556.000,00	2.361.255.108,00	1.422.300.892,00

Data sebelum tahun 2019 tidak dapat disajikan karena adanya keterbatasan sumber data yang diperlukan.

f) Dana Pelayanan Perlindungan Perempuan dan Anak

Sisa Dana Pelayanan Perlindungan Perempuan dan Anak pada tahun 2022 adalah Rp288.004.356,00.

g) Dana Ketahanan Pangan dan Perikanan

Sisa Dana Ketahanan Pangan dan Perikanan pada tahun 2022 adalah Rp17.686.584,00.

h) Dana Fasilitas Penanaman Modal

Sisa Dana Fasilitas Penanaman Modal pada tahun 2022 adalah Rp86.795.127,00.

i) Dana Peningkatan Koperasi dan UKM

Sisa Dana Peningkatan Koperasi dan UKM pada tahun 2022 adalah sebesar Rp72.620.750,00. Berikut perkembangan saldo Sisa Dana Peningkatan Koperasi dan UKM dari tahun ke tahun pada rekening Kas Umum Pemerintah Daerah Kabupaten Tanah Laut:

Tabel 65 Sisa Dana Peningkatan Koperasi dan UKM

No.	Tahun	Pagu Tahun Anggaran	Penyaluran ke RKUD TA. 2022	Realisasi	Sisa Penyaluran TA. 2022
1	s/d 2018	0,00	0,00	0,00	0,00
2	2019	358.000.000,00	358.000.000,00	327.183.833,00	30.816.167,00
3	2020	417.358.000,00	417.358.000,00	269.932.040,00	147.425.960,00
4	2021	390.304.000,00	390.304.000,00	279.349.149,00	110.954.851,00
5	2022	404.200.000,00	404.200.000,00	331.579.250,00	72.620.750,00

Data sebelum tahun 2019 tidak dapat disajikan karena adanya keterbatasan sumber data yang diperlukan.

j) Dana Pelayanan Administrasi Kependudukan

Sisa Dana Pelayanan Administrasi Kependudukan Pada Tahun 2022 dan 2021 adalah sebesar Rp35.451.013,00 dan Rp225.781.013,00 Berikut perkembangan saldo Sisa Dana Pelayanan Administrasi Kependudukan dari tahun ke tahun pada rekening Kas Umum Pemerintah Daerah Kabupaten Tanah Laut:

Tabel 66 Sisa Dana Pelayanan Administrasi Kependudukan

No.	Tahun	Pagu Tahun Anggaran	Penyaluran ke RKUD TA. 2022	Realisasi	Sisa Penyaluran TA. 2022
1	s/d 2018	0,00	0,00	0,00	91.617.233,00
2	2019	1.205.909.000,00	1.114.291.767,00	1.132.703.816,00	73.205.184,00
3	2020	417.358.000,00	1.153.072.816,00	1.134.918.819,00	91.359.181,00
4	2021	1.221.514.000,00	1.221.514.000,00	995.732.987,00	225.781.013,00
5	2022	225.781.013,00	225.781.013,00	190.330.000,00	35.451.013,00

Data sebelum tahun 2019 tidak dapat disajikan karena adanya keterbatasan sumber data yang diperlukan. Dana BOS PAUD pada tahun 2022 tidak masuk dalam Rekening Kas Umum Daerah (RKUD) tetapi langsung disalurkan ke masing-masing TK dan PAUD.

3) Sisa Dana Insentif Daerah (DID) Murni

Sisa Dana Insentif Daerah (DID) Murni pada Tahun 2022 adalah sebesar Rp1.248.786.633,00 dengan jumlah dana yang disalurkan dari RKUN ke RKUD Pemkab Tanah Laut adalah sebesar Rp10.342.946.000,00 dan realisasi belanjanya sebesar Rp9.094.159.367,00. Dana Insentif Daerah Murni pada Pemerintah Daerah Kabupaten Tanah Laut Tahun 2022 dipergunakan untuk Bidang Pendidikan, Bidang Kesehatan dan Bidang Pemberdayaan Ekonomi Masyarakat Penguatan Perekonomian Daerah termasuk Pemberdayaan Usaha Mikro Kecil dan Menengah, Industri Kecil, dan Pemberdayaan Ekonomi Masyarakat serta untuk perlindungan sosial.

4) Sisa Kas Murni

Sisa Kas Murni Tahun 2022 adalah sebesar Rp740.564.908.994,00 merupakan saldo per 31 Desember 2022 di Bank Kalsel dengan Nomor Rekening 007.0003.00.003.8 selain saldo terikat yang sudah dijelaskan sebelumnya.

7.1.3.2 KAS DI BENDAHARA PENGELUARAN

31 Desember 2022 (Rp)	31 Desember 2021 (Rp)
<u>0,00</u>	<u>0,00</u>

Saldo kas di Bendahara Pengeluaran per 31 Desember 2022 dan 2021 sebesar Rp0,00 dan Rp0,00.

7.1.3.3 KAS DI BENDAHARA PENERIMAAN

31 Desember 2022 (Rp)	31 Desember 2021 (Rp)
<u>0,00</u>	<u>0,00</u>

Saldo Kas di Bendahara Penerimaan per 31 Desember 2022 dan 2021 sebesar Rp0,00 dan Rp0,00.

7.1.3.4 KAS DI BADAN LAYANAN UMUM DAERAH

31 Desember 2022

(Rp)

65.761.548.698,67

31 Desember 2021

(Rp)

59.162.059.397,36

Saldo Kas di Badan Layanan Umum Daerah (BLUD) pada Tahun 2022 dan 2021 adalah sebesar Rp65.761.548.698,67 dan Rp59.162.059.397,36 terdiri dari saldo Kas pada RSUD dan PKM yang merupakan UPT Dinas Kesehatan dengan rincian sebagai berikut:

Tabel 67 Kas BLUD

No.	Uraian	Saldo Kas (Rp)		31 Desember 2022	31 Desember 2021	Kenaikan / (Penurunan)	
		Tunai	Bank	(Rp)	(Rp)	(Rp)	%
1	RSUD H. Boejasin	16.608.788,00	55.764.148.967,31	55.780.757.755,31	46.205.547.508,43	9.575.210.246,88	20,72
2	RSUD KH. Mansyur	5.756.789,00	2.933.549.660,79	2.939.306.449,79	1.736.678.730,00	1.202.627.719,79	69,25
3	PKM Angsau	142.000,00	744.581.112,65	744.723.112,65	791.146.831,39	(46.423.718,74)	(5,87)
4	PKM Asam-Asam	350.000,00	352.035.006,78	352.385.006,78	442.145.483,55	(89.760.476,77)	(20,30)
5	PKM Batakan	0,00	429.909.061,42	429.909.061,42	949.800.761,55	(519.891.700,13)	(54,74)
6	PKM Bati-Bati	235.500,00	656.317.704,40	656.553.204,40	950.615.960,81	(294.062.756,41)	(30,93)
7	PKM Bumi Makmur	72.000,00	307.046.300,35	307.118.300,35	702.818.235,66	(395.699.935,31)	(56,30)
8	PKM Jorong	229.000,00	372.993.546,68	373.222.546,68	624.377.969,40	(251.155.422,72)	(40,22)
9	PKM Kait-Kait	98.000,00	143.049.125,19	143.147.125,19	262.387.727,96	(119.240.602,77)	(45,44)
10	PKM Kintap	0,00	535.390.302,93	535.390.302,93	829.565.487,91	(294.175.184,98)	(35,46)
11	PKM Kurau	0,00	364.203.200,94	364.203.200,94	466.719.396,97	(102.516.196,03)	(21,97)
12	PKM Padang Luas	0,00	315.312.222,20	315.312.222,20	320.070.193,49	(4.757.971,29)	(1,49)
13	PKM Panyipatan	0,00	539.629.524,25	539.629.524,25	673.639.277,63	(134.009.753,38)	(19,89)
14	PKM Pelaihari	305.500,00	19.344.848,87	19.650.348,87	409.661.276,74	(390.010.927,87)	(95,20)
15	PKM Sungai Cuka	126.000,00	132.253.770,03	132.379.770,03	319.090.221,29	(186.710.451,26)	(58,51)
16	PKM Sungai Riam	68.000,00	156.553.322,03	156.621.322,03	397.166.915,52	(240.545.593,49)	(60,57)
17	PKM Tajau Pecah	62.000,00	217.065.851,01	217.127.851,01	849.114.977,66	(631.987.126,65)	(74,43)
18	PKM Tambang Ulang	0,00	278.580.051,97	278.580.051,97	467.737.687,07	(189.157.635,10)	(40,44)
19	PKM Takisung	287.000,00	1.035.347.920,65	1.035.634.920,65	1.290.031.459,66	(254.396.539,01)	(19,72)
20	PKM Tanjung Habulu	80.000,00	104.043.815,43	104.123.815,43	159.451.659,73	(55.327.844,30)	(34,70)
21	PKM Tirtajaya	0,00	160.714.435,05	160.714.435,05	314.291.634,94	(153.577.199,89)	(48,86)
22	PKM Durian Bungkok	53.000,00	35.482.756,83	35.535.756,83	0,00	35.535.756,83	100,00
23	PKM Bentok Kampung	70.000,00	130.403.833,96	130.473.833,96	0,00	130.473.833,96	100,00
24	Balai Labkes	0,00	9.048.779,95	9.048.779,95	0,00	9.048.779,95	100,00
	Jumlah	24.543.577,00	65.737.005.121,67	65.761.548.698,67	59.162.059.397,36	6.599.489.301,31	11,15

Saldo tunai sebesar Rp24.543.577,00 pada 2 (Dua) RSUD dan 14 (empat belas) PKM yang merupakan pendapatan jasa pelayanan pada tanggal 31 Desember 2022. Rincian lengkap dapat dilihat pada *Lampiran 1.1*. Kas di Badan Layanan Umum Daerah.

7.1.3.5 KAS DI DANA KAPITASI JKN

31 Desember 2022 (Rp)	31 Desember 2021 (Rp)
<u>0,00</u>	<u>0,00</u>

Saldo Kas Dana Kapitasi JKN per 31 Desember 2022 sebesar Rp0,00 dan per 31 Desember 2021 sebesar Rp0,00.

7.1.3.6 KAS DI DANA BOS

31 Desember 2022 (Rp)	31 Desember 2021 (Rp)
<u>3.626.594.575,05</u>	<u>4.054.554.910,02</u>

Kas di Dana Bantuan Operasional Sekolah (BOS) per 31 Desember 2022 sebesar Rp3.626.594.575,05 dan per 31 Desember 2021 sebesar Rp4.054.554.910,02. Kas Dana BOS terdiri dari Kas Pengelolaan dana BOS berada pada 49 SMPN dan 235 SDN dibawah Dinas Pendidikan dan Kebudayaan

Perhitungan dana BOS Tahun 2022 adalah sebagai berikut:

Saldo Awal Bank Kalsel	:	Rp	4.050.360.078,02	
Saldo Awal Tunai	:	Rp	4.194.832,00	(+)
Total Saldo Awal	:	Rp	4.054.554.910,02	
Pendapatan BOS	:	Rp	36.153.634.262,00	
Pendapatan Lain-Lain	:	Rp	178.287.985,03	(+)
Total Pendapatan	:	Rp	36.331.922.247,03	
Belanja BOS	:	Rp	36.759.882.582,00	(-)
Saldo Kas Dana BOS	:	Rp	3.626.594.575,05	

Pada SDN Riam Pinang terdapat selisih antara saldo awal audited dengan saldo awal rekening koran, pada saldo awal audited saldo sebesar Rp4.107.055,00, sedangkan pada rekening koran Rp3.966.200,00 selisih ini dikarenakan adanya penutupan rekening tabungan lama tetapi dana yang masih tersisa di rekening lama tersebut baru dipindah bukukan atau disetorkan pada rekening giro yang baru pada tanggal 6 Januari 2022 sebesar Rp140.855,00. Pada SDN Handil Negara 1 terdapat selisih antara saldo awal dengan saldo rekening koran, pada saldo awal audited hanya sebesar Rp3.123.485,00 sedangkan pada rekening koran Rp7.109.485,00. Selisih ini dikarenakan adanya salah transfer pada tanggal 29 Desember 2021 dari pihak ketiga an CV. Eureka Book House sebesar Rp3.986.000,00, saldo tersebut sudah ditarik bulan Januari tahun 2022. Rincian rekapitulasi Dana BOS dapat dilihat pada *Lampiran 1.2*.

7.1.3.7 KAS LAINNYA

31 Desember 2022 (Rp)	31 Desember 2021 (Rp)
<u>48.431.995,00</u>	<u>0,00</u>

Kas di Dana Bantuan Operasional Sekolah (BOS) per 31 Desember 2022 sebesar Rp48.431.995,00 dan per 31 Desember 2021 sebesar Rp0,00. Kas Lainnya merupakan saldo dari Penyaluran BOP PAUD dan BOP Kesetaraan per 31 Desember 2022 sebesar

Rp48.431.995,00 merupakan Bantuan Operasional pada PAUD di Kabupaten Tanah Laut. Rincian Saldo Kas BOP Kesetaraan dan BOP PAUD dapat dilihat dalam *Lampiran 14*.

7.1.3.8 PIUTANG

Piutang terdiri dari Piutang Pajak, Piutang Retribusi dan Piutang Lain-lain PAD Yang Sah, Piutang Transfer Pemerintah Pusat dan Piutang Transfer Antar Daerah dan Piutang Lainnya. Rincian Piutang dapat dilihat pada tabel di bawah ini:

Tabel 68 Piutang

No.	Uraian	31 Desember 2022 (Rp)	31 Desember 2021 (Rp)	Kenaikan/(Penurunan)	
				(Rp)	%
1	Piutang Pajak	17.671.672.015,00	16.310.176.319,00	1.361.495.696,00	8,35
2	Piutang Retribusi Daerah	745.347.500,00	428.041.500,00	317.306.000,00	74,13
3	Piutang Lain-lain PAD Yang Sah	30.678.546.590,64	57.002.494.023,12	(26.323.947.432,48)	(46,18)
4	Piutang Transfer Pemerintah Pusat	0,00	24.817.804.050,00	(24.817.804.050,00)	(100,00)
5	Piutang Transfer Antar Daerah	50.656.124.065,67	49.896.491.243,53	759.632.822,14	1,52
6	Piutang Lainnya	771.850.000,00	816.850.000,00	(45.000.000,00)	(5,51)
	Jumlah	100.523.540.171,31	149.271.857.135,65	(48.748.316.964,34)	(32,66)

Penjelasan atas masing-masing piutang tersebut adalah sebagai berikut:

7.1.3.8.1 PIUTANG PAJAK DAERAH

31 Desember 2022

(Rp)

17.671.672.015,00

31 Desember 2021

(Rp)

16.310.176.319,00

Saldo Piutang Pajak merupakan tagihan pajak daerah yang belum dipungut per 31 Desember 2022 dan 2021 sebesar Rp17.671.672.015,00 dan Rp16.310.176.319,00 dengan rincian sebagai berikut:

Tabel 69 Piutang Pajak Daerah

No.	Uraian	31 Desember 2022 (Rp)	31 Desember 2021 (Rp)	Kenaikan/(Penurunan)	
				(Rp)	%
1	Pajak PBB – P2	17.670.922.015,00	16.309.426.319,00	1.361.495.696,00	8,35
2	Pajak Restoran / Rumah Makan	750.000,00	750.000,00	0,00	0,00
	Jumlah	17.671.672.015,00	16.310.176.319,00	1.361.495.696,00	8,35

Dari tabel Piutang Pajak Daerah tersebut dapat dijelaskan:

- Saldo Piutang PBB-P2 selama tahun 2022 sebagai berikut:

Tabel 70 Piutang PBB-P2

Uraian	Nilai (Rp)
Saldo awal piutang bruto PBB P2	16.309.426.319,00
Koreksi Saldo awal Piutang PBB	0,00
Penambahan berupa penetapan PBB P2 Th. 2022	2.465.780.312,00
Pengurangan berupa penerimaan pendapatan PBB P2 di tahun 2022	1.104.284.616,00
Saldo akhir piutang bruto PBB P2	17.670.922.015,00

Daftar Piutang PBB-P2 terdapat pada *Lampiran 2.1*.

- 2) Piutang atas Pajak Restoran/Rumah Makan sebesar Rp750.000,00 merupakan Piutang yang berasal dari penerimaan jasa restoran oleh 2 (dua) penyedia yang diterbitkan Surat Ketetapan Pajak Daerah namun belum dibayar sampai dengan tanggal 31 Desember 2022 antara lain Rumah Makan Kyta sebesar Rp350.000,00 atas ketetapan bulan Desember 2015 dan Rumah Makan Ramona sebesar Rp400.000,00 atas ketetapan bulan Oktober dan November 2015. Piutang Pajak Restoran/Rumah Makan ini termasuk dalam kategori piutang macet karena umur piutang di atas 3 (tiga) tahun sehingga penyisihan piutang sebesar Rp750.000,00.

Dari piutang tersebut sudah dilakukan penyisihan piutang. Perhitungan Piutang Pajak Netto dapat dijelaskan sebagai berikut:

Tabel 71 Piutang Pajak Netto

No.	Uraian	Piutang Bruto (Rp)	Penyisihan Piutang (Rp)	Piutang Netto (Rp)
1	Pajak PBB – P2	17.670.922.015,00	13.273.093.532,31	4.397.828.482,69
2	Pajak Restoran/ Rumah Makan	750.000,00	750.000,00	0,00
	Jumlah	17.671.672.015,00	13.273.843.532,31	4.397.828.482,69

7.1.3.8.2 PIUTANG RETRIBUSI

31 Desember 2022
(Rp)

745.347.500,00

31 Desember 2021
(Rp)

428.041.500,00

Saldo Piutang Retribusi Daerah merupakan tagihan atas retribusi daerah yang belum dipungut per 31 Desember 2022 dan 2021 sebesar Rp745.347.500,00 dan Rp428.041.500,00 dengan rincian sebagai berikut:

Tabel 72 Piutang Retribusi Daerah

No.	Uraian	31 Desember 2022 (Rp)	31 Desember 2021 (Rp)	Kenaikan/(Penurunan)	
				(Rp)	%
1	Retribusi Pasar	679.577.000,00	353.771.000,00	325.806.000,00	92,10
	Retribusi Parkir Khusus				
2	Dinas Perhubungan	34.140.000,00	42.640.000,00	(8.500.000,00)	100,00
3	Dinas Koperasi, UK dan Perdagangan	31.630.500,00	31.630.500,00	0,00	100,00
	Jumlah	745.347.500,00	428.041.500,00	317.306.000,00	74,13

Piutang Retribusi Pasar

Piutang atas Retribusi Pasar sebesar Rp679.577.000,00 merupakan nilai bruto piutang atas sewa warung, kios/los yang belum dibayar oleh penyewa sampai dengan tanggal 31 Desember 2022;

Piutang bruto atas retribusi pasar diketahui sebesar Rp679.577.000,00 dan penyisihan piutang dengan nilai Rp292.592.975,00.

Daftar Piutang Retribusi Pasar terdapat pada *Lampiran 3.1*.

Piutang Retribusi Parkir

Piutang Retribusi Parkir sebesar Rp65.770.500,00 merupakan nilai bruto yang terdiri dari Piutang Retribusi Parkir dari Dinas Perhubungan sebesar Rp34.140.000,00 dan dari Dinas Koperasi, Usaha Kecil dan Perdagangan sebesar Rp31.630.500,00;

Saldo piutang bruto retribusi parkir dari dua SKPD tersebut telah dilakukan penyisihan piutang dengan nilai Rp21.865.000,00 pada Dinas Perhubungan serta penyisihan piutang dengan nilai Rp31.630.500,00 pada Dinas Koperasi, Usaha Kecil dan Perdagangan;

Aging schedule dan persentase penyisihan sebagai dasar perhitungan penyisihan sudah sesuai dengan kebijakan akuntansi Pemerintah Daerah Kabupaten Tanah Laut.

Daftar piutang Retribusi Parkir terdapat pada **Lampiran 3.2** dan **Lampiran 3.3**.

Perhitungan Piutang Retribusi netto dapat dijelaskan sebagai berikut:

Tabel 73 Piutang Retribusi Netto

No.	Uraian	Piutang Bruto (Rp)	Penyisihan Piutang (Rp)	Piutang Netto (Rp)
1	Retribusi Pasar	679.577.000,00	292.592.975,00	386.984.025,00
2	Dinas Perhubungan	34.140.000,00	21.865.000,00	12.275.000,00
3	Dinas Koperasi, UK dan Perdagangan	31.630.500,00	31.630.500,00	0,00
	Jumlah	745.347.500,00	346.088.475,00	399.259.025,00

7.1.3.8.3 PIUTANG LAIN-LAIN PAD YANG SAH

31 Desember 2022
(Rp)

30.678.546.590,64

31 Desember 2021
(Rp)

57.002.494.023,12

Saldo Piutang Lain-lain PAD Yang Sah per 31 Desember 2022 dan 2021 sebesar Rp30.678.546.590,64 dan sebesar Rp57.002.494.023,12 dengan rincian sebagai berikut:

Tabel 74 Piutang Lain-Lain PAD Yang Sah

No.	Uraian	31 Desember 2022 (Rp)	31 Desember 2021 (Rp)	Kenaikan/(Penurunan)	
				(Rp)	%
1	Piutang Tuntutan Ganti Rugi	360.299.547,12	328.426.771,12	31.872.776,00	9,70
2	Piutang Tuntutan Perbendaharaan	111.055.000,00	118.952.950,00	(7.897.950,00)	(6,64)
3	Piutang BLUD	3.738.127.295,40	33.790.199.377,00	(30.052.072.081,60)	(88,94)
4	Piutang Sewa Pakai Kapal	1.740.950.000,00	1.770.950.000,00	(30.000.000,00)	(1,69)
5	Piutang Sapi Jantan	292.641.600,00	334.642.100,00	(42.000.500,00)	0,00
6	Piutang Sapi Betina	132.800.000,00	272.250.000,00	(139.450.000,00)	0,00
7	Piutang Ijin Usaha Pertambangan	952.382.510,00	1.052.382.510,00	(100.000.000,00)	(9,50)

No.	Uraian	31 Desember 2022 (Rp)	31 Desember 2021 (Rp)	Kenaikan/(Penurunan)	
				(Rp)	%
8	Piutang Lain-lain PAD Yang Sah Lainnya	0,00	0,00	0,00	0,00
	- BPR	23.248.360.500,00	19.252.815.600,00	3.995.544.900,00	20,75
	- Dinas Kesehatan	23.830.000,00	0,00	23.830.000,00	0,00
	- DPPKBP3A	269.500,00	0,00	269.500,00	0,00
	- Temuan Inspektorat	0,00	81.874.715,00	(81.874.715,00)	(100,00)
9	Piutang Remunerasi Dana Transfer TDF	77.830.638,12	0,00	77.830.638,12	100,00
	Jumlah	30.678.546.590,64	57.002.494.023,12	(26.323.947.432,48)	(46,18)

1. Piutang Tuntutan Ganti Rugi (TGR)

31 Desember 2022
(Rp)

360.299.547,12

31 Desember 2021
(Rp)

328.426.771,12

Saldo Piutang Tuntutan Ganti Rugi yang belum disetor ke kas daerah per 31 Desember 2022 dan 2021 sebesar Rp360.299.547,12 dan Rp328.426.771,12 Saldo Piutang Tuntutan Ganti Rugi (TGR) merupakan saldo dari 6 (enam) orang yang telah menandatangani Surat Keterangan Tanggung Jawab Mutlak (SKTJM) atas kerugian daerah. Rincian bruto Piutang Tuntutan Ganti Rugi sebagai berikut.

Tabel 75 Rincian Piutang Tagihan Tuntutan Ganti Rugi (TGR)

No.	Uraian	31 Desember 2022 (Rp)	31 Desember 2021 (Rp)	Kenaikan/(Penurunan)	
				(Rp)	%
1	RHM	43.589.948,00	58.717.172,00	(15.127.224,00)	(25,76)
2	H.JR/IQB	28.683.765,00	31.683.765,00	(3.000.000,00)	(9,47)
3	NASR	55.799.998,85	55.799.998,85	0,00	0,00
4	HJ.AST/PT.RUJ	93.141.441,43	93.141.441,43	0,00	0,00
5	CV.ACG/HJ.NS	6.136.699,84	6.136.699,84	0,00	0,00
6	HJ. S/CV.H	82.947.694,00	82.947.694,00	0,00	0,00
7	MST	50.000.000,00	0,00	50.000.000,00	100,00
	Jumlah	360.299.547,12	328.426.771,12	31.872.776,00	9,70

Piutang Tuntutan Ganti Rugi (TGR) ini telah dilakukan penyisihan dengan nilai Rp310.549.547,12 Rincian lebih lanjut dimuat dalam *Lampiran 4.1*.

2. Piutang Tuntutan Perbendaharaan

31 Desember 2022
(Rp)

111.055.000,00

31 Desember 2021
(Rp)

118.952.950,00

Saldo Piutang Tuntutan Perbendaharaan yang belum disetor ke kas daerah per 31 Desember 2022 dan 2021 sebesar Rp111.055.000,00 dan sebesar Rp118.952.950,00

Saldo Piutang Tuntutan Perbendaharaan (TP) merupakan saldo dari 2 (dua) orang yang telah menandatangani Surat Keterangan Tanggung Jawab Mutlak (SKTJM) atas kerugian daerah. Rincian bruto Piutang Tuntutan Perbendaharaan sebagai berikut:

Tabel 76 Rincian Piutang Tuntutan Perbendaharaan

No.	Uraian	31 Desember 2022 (Rp)	31 Desember 2021 (Rp)	Kenaikan/(Penurunan)	
				(Rp)	%
1	ADH	0,00	7.897.950,00	(7.897.950,00)	(100,00)
2	KART	111.055.000,00	111.055.000,00	0,00	0,00
	Jumlah	111.055.000,00	118.952.950,00	(7.897.950,00)	(6,64)

Piutang Tuntutan Perbendaharaan (TP) ini telah dilakukan penyisihan dengan nilai Rp111.055.000,00. Rincian lebih lanjut dimuat dalam *Lampiran 4.2*.

3. Piutang BLUD

**31 Desember 2022
(Rp)**

3.738.127.295,40

**31 Desember 2021
(Rp)**

33.790.199.377,00

Saldo Piutang BLUD per 31 Desember 2022 dan 2021 sebesar Rp3.738.127.295,40 dan Rp33.790.199.377,00. Saldo piutang ini merupakan saldo Piutang RSUD H. Boejasin sebesar Rp3.725.125.966,00, RSUD KH. Mansyur sebesar Rp1.688.082,40 dan 12 PKM BLUD sebagai Fasilitas Kesehatan Tingkat Pertama sebesar Rp11.313.247,00.

Piutang BLUD Bruto dapat dijelaskan sebagai berikut:

Tabel 77 Piutang PKM BLUD Bruto

No.	Uraian	31 Desember 2022 (Rp)	31 Desember 2021 (Rp)	Kenaikan / (Penurunan)	
				(Rp)	%
1	PKM Batakan	2.500,00	0,00	2.500,00	0,00
2	PKM Padang Luas	0,00	2.400.000,00	(2.400.000,00)	(100,00)
4	PKM Takisung	0,00	27.340.000,00	(27.340.000,00)	(100,00)
5	PKM Kait Kait	0,00	4.460.000,00	(4.460.000,00)	(100,00)
6	PKM Tambang Ulang	0,00	11.125.000,00	(11.125.000,00)	(100,00)
7	PKM Tanjung Habulu	0,00	2.000.000,00	(2.000.000,00)	(100,00)
8	PKM Panyipatan	1.304,00	5.300.000,00	(5.298.696,00)	(99,98)
9	PKM Asam Asam	0,00	22.615.000,00	(22.615.000,00)	(100,00)
10	PKM Bati Bati	3.797.100,00	0,00	3.797.100,00	100,00
11	PKM Kintap	814.305,00	0,00	814.305,00	100,00
12	PKM Sungai Cuka	6.698.038,00	5.445.400,00	1.252.638,00	23,00
13	RSUD KH.Mansyur	1.688.082,40	0,00	1.688.082,40	100,00
14	RSUD H. Boejasin	3.725.125.966,00	33.709.513.977,00	(29.984.388.011,00)	(88,95)
	Jumlah	3.738.127.295,40	33.790.199.377,00	(30.052.072.081,60)	(88,94)

Piutang Netto BLUD dapat dijelaskan sebagai berikut:

Tabel 78 Piutang PKM BLUD Netto

No.	Uraian	Piutang Bruto (Rp)	Penyisihan Piutang (Rp)	Piutang Netto (Rp)
1	PKM Batakan	2.500,00	12,5	2.487,50
2	PKM Panyipatan	1.304,00	6,52	1.297,48
3	PKM Bati Bati	3.797.100,00	18.985,50	3.778.114,50
4	PKM Kintap	814.305,00	4.071,53	810.233,48
5	PKM Sungai Cuka	6.698.038,00	33.490,19	6.664.547,81
6	RSUD KH.Mansyur	1.688.082,40	8.440,41	1.679.641,99
7	RSUD H. Boejasin	3.725.125.966,00	86.748.829,69	3.638.377.136,31
	Jumlah	3.738.127.295,40	86.813.836,34	3.651.313.459,07

Rincian lengkap Piutang BLUD dapat dilihat pada *Lampiran 4.3*.

4. Piutang Sewa Pakai Kapal

31 Desember 2022

(Rp)

1.740.950.000,00

31 Desember 2021

(Rp)

1.770.950.000,00

Saldo Piutang Sewa Pakai Kapal per 31 Desember 2022 dan 31 Desember 2021 sebesar Rp1.740.950.000,00 dan Rp1.770.950.000,00 terdiri atas:

Tabel 79 Piutang Sewa Pakai Kapal Bruto

No.	Uraian	31 Desember 2022 (Rp)	31 Desember 2021 (Rp)	Kenaikan/(Penurunan)	
				(Rp)	%
1	Perjanjian 30 Desember 2010	39.000.000,00	41.000.000,00	(2.000.000,00)	(4,88)
2	Perjanjian 30 Desember 2011	15.000.000,00	15.000.000,00	0,00	0,00
3	Perjanjian 08 Januari 2013	550.500.000,00	561.500.000,00	(11.000.000,00)	(1,96)
4	Perjanjian 01 April 2013	547.750.000,00	553.750.000,00	(6.000.000,00)	(1,08)
5	Perjanjian 01 Juli 2013	588.700.000,00	599.700.000,00	(11.000.000,00)	(1,83)
	Jumlah	1.740.950.000,00	1.770.950.000,00	(30.000.000,00)	(1,69)

Piutang Sewa Pakai Kapal Alat Tangkap beserta kelengkapannya per 31 Desember 2022 sebesar Rp1.740.950.000,00 merupakan Piutang Sewa Kapal untuk Kelompok Usaha Bersama (KUB). Terhadap piutang ini telah dilakukan penyisihan dengan nilai Rp1.740.950.000,00 sebagai berikut:

Tabel 80 Piutang Sewa Pakai Kapal Netto

No.	Uraian	Piutang Bruto (Rp)	Penyisihan Piutang (Rp)	Piutang Netto (Rp)
1	Perjanjian 30 Desember 2010	39.000.000,00	39.000.000,00	0,00
2	Perjanjian 30 Desember 2011	15.000.000,00	15.000.000,00	0,00
3	Perjanjian 08 Januari 2013	550.500.000,00	550.500.000,00	0,00

No.	Uraian	Piutang Bruto (Rp)	Penyisihan Piutang (Rp)	Piutang Netto (Rp)
4	Perjanjian 01 April 2013	547.750.000,00	547.750.000,00	0,00
5	Perjanjian 01 Juli 2013	588.700.000,00	588.700.000,00	0,00
	Jumlah	1.740.950.000,00	1.740.950.000,00	0,00

Rincian Piutang Sewa Pakai Kapal pada *Lampiran 4.4*.

5. Piutang Sapi Jantan

31 Desember 2022

(Rp)

292.641.600,00

31 Desember 2021

(Rp)

334.642.100,00

Saldo Piutang Sapi Jantan per 31 Desember 2022 dan 31 Desember 2021 sebesar Rp292.641.600,00 dan Rp334.642.100,00. Piutang Sapi Jantan sebesar Rp292.641.600,00 merupakan nilai bruto atas penjualan sapi jantan yang telah dilakukan penyisihan sebesar piutang yaitu Rp292.641.600,00 dikarenakan umur piutang lebih dari 3 tahun (masuk kategori kualitas macet). Rincian Piutang Sapi Jantan terdapat pada *Lampiran 4.5*.

6. Piutang Sapi Betina

31 Desember 2022

(Rp)

132.800.000,00

31 Desember 2021

(Rp)

272.250.000,00

Saldo Piutang Sapi Betina per 31 Desember 2022 dan 31 Desember 2021 sebesar Rp132.800.000,00 dan Rp272.250.000,00. Piutang Sapi Betina sebesar Rp132.800.000,00 merupakan nilai bruto atas penjualan sapi betina setelah dilakukan verifikasi ke peternak oleh Dinas Peternakan dan Kesehatan Hewan yang telah dilakukan penyisihan sebesar Rp39.800.000,00. Rincian Piutang Sapi Betina terdapat pada *Lampiran 4.6*.

7. Piutang Ijin Usaha Pertambangan

31 Desember 2022

(Rp)

952.382.510,00

31 Desember 2021

(Rp)

1.052.382.510,00

Pada tahun 2020 sebelumnya Piutang Ijin Usaha Pertambangan masuk ke dalam rekening Piutang Retribusi, dan pada tahun 2022 direklasifikasi ke rekening Piutang Lain-Lain PAD Yang Sah.

Dengan adanya UU No.28 Tahun 2009 tentang Pajak dan Retribusi Daerah maka semua perda pajak dan retribusi yang tidak diatur dalam Undang-undang tersebut tidak boleh dipungut lagi. Salah satunya Peraturan Daerah Retribusi Izin Usaha Pertambangan; Perda Nomor 4 Tahun 2010 tentang Pencabutan Peraturan Daerah tentang retribusi daerah, terhitung sejak tanggal 1 Januari 2011 perda – perda yang tidak diatur dalam UU 28 Tahun 2009 tidak boleh dipungut lagi dan dicabut kecuali sisa-sisa piutang tahun sebelumnya;

Menindaklanjuti Laporan Hasil Pemeriksaan atas Laporan Keuangan Pemerintah Daerah Kabupaten Tanah Laut Tahun 2017 Nomor 11.b/LHP/XIX.BJM/05/2019 tanggal

25 Mei 2019 Pemerintah Daerah sudah melakukan koordinasi dengan Dinas Energi dan Sumber Daya Mineral Provinsi Kalimantan Selatan namun berdasarkan Surat Kepala Dinas Energi dan Sumber Daya Mineral Provinsi Kalimantan Selatan Nomor 540/390/BMB/DESDM tanggal 22 Januari 2021 menyatakan bahwa Piutang Ijin Usaha Pertambangan sebesar Rp1.119.369.010,00 menjadi kewenangan dan tercatat di Neraca Pemerintah Daerah Kabupaten Tanah Laut;

Saldo Piutang Ijin Usaha Pertambangan sebesar Rp952.382.510,00 merupakan piutang bruto yang telah dilakukan penyisihan sebesar Rp952.382.510,00. Namun berdasarkan aging schedule piutang, diketahui bahwa Piutang Retribusi Ijin Usaha Pertambangan umur piutangnya masuk dalam kategori piutang macet karena diatas 3 tahun. Jadi pencatatan nettonya Rp0,00 dan sampai saat ini masih dalam proses penagihan.

8. Piutang Lain-Lain PAD Yang Sah Lainnya

31 Desember 2022 (Rp)	31 Desember 2021 (Rp)
23.272.460.000,00	19.334.690.315,00

Saldo Piutang Lain-lain PAD Yang Sah Lainnya per 31 Desember 2022 dan 2021 sebesar Rp23.272.460.000,00 dan Rp19.334.690.315,00 dengan rincian sebagai berikut.

Tabel 81 Piutang Lain-lain PAD Yang Sah Lainnya

No.	Uraian	31 Desember 2022 (Rp)	31 Desember 2021 (Rp)	Kenaikan/(Penurunan)	
				(Rp)	%
1	BPR	23.248.360.500,00	19.252.815.600,00	3.995.544.900,00	20,75
2	Dinas Kesehatan	23.830.000,00	0,00	23.830.000,00	100,00
3	DPPKBP3A	269.500,00	0,00	269.500,00	100,00
4	Temuan Inspektorat	0,00	81.874.715,00	(81.874.715,00)	(100,00)
	Jumlah	23.272.460.000,00	19.334.690.315,00	3.937.769.685,00	20,37

Piutang Lain-lain PAD Yang Sah Lainnya sebesar Rp23.272.460.000,00 terdiri dari Pinjaman yang diberikan kepada Bank Perkreditan Rakyat Tanah Laut untuk pinjaman tanpa bunga kepada masyarakat sebesar Rp23.248.360.500,00 yang akan dikembalikan dalam waktu yang ditentukan dalam perjanjian, dan Piutang Pengembalian atas kelebihan pembayaran belanja pada Dinas Kesehatan sebesar Rp23.830.000,00 dan Dinas Pengendalian Penduduk, Keluarga Berencana, Pemberdayaan Perempuan dan Perlindungan Anak sebesar Rp269.500,00.

Tabel 82 Piutang Lain-Lain PAD Yang Sah Lainnya Netto

No.	Uraian	Piutang Bruto (Rp)	Penyisihan Piutang (Rp)	Piutang Netto (Rp)
1	BPR	23.248.360.500,00	8.141.472.200,00	15.106.888.300,00
2	Dinas Kesehatan	23.830.000,00	119.150,00	23.710.850,00
3	DPPKBP3A	269.500,00	1.347,50	268.152,50
	Jumlah	23.272.460.000,00	8.141.592.697,50	15.130.867.302,50

Rincian piutang Lain-Lain PAD Yang Sah Lainnya terdapat pada *Lampiran 4.7*.

9. Piutang Remunerasi Dana Transfer TDF

31 Desember 2022 (Rp)	31 Desember 2021 (Rp)
77.830.638,12	0,00

Saldo Piutang Remunerasi Dana Transfer TDF per 31 Desember 2022 dan 2021 sebesar Rp77.830.638,12 dan Rp0,00. Piutang Remunerasi Dana TDF ini merupakan hasil pengelolaan Dana TDF atas dana transfer non tunai yang tersimpan di Bank Indonesia pada Rekening Lain BI TDF TKD Kab Tanah Laut Nomor Rekening 519000452980. Saldo Remunerasi atas Dana Transfer TDF ini berdasarkan Surat Direktorat Jenderal Perbendaharaan Provinsi Kalimantan Selatan Nomor Rekening Bank Indonesia Kabupaten Tanah Laut Nomor S-214/WPB.19/2023 Tanggal 13 Februari 2023 Perihal Kebijakan Konversi Penyaluran Dana Bagi Hasil Dalam Bentuk Non Tunai Melalui *Treasury Deposit Facilities* (TDF).

Perhitungan Piutang Lain-Lain PAD Yang Sah netto dapat dijelaskan sebagai berikut:

Tabel 83 Piutang Lain-Lain PAD Yang Sah Netto

No.	Uraian	Piutang Bruto (Rp)	Penyisihan Piutang (Rp)	Piutang Netto (Rp)
1	Piutang Tuntutan Ganti Rugi	360.299.547,12	310.549.547,12	49.750.000,00
2	Piutang Tuntutan Perbendaharaan	111.055.000,00	111.055.000,00	0,00
3	Piutang BLUD	3.738.127.295,40	86.813.836,33	3.651.313.459,07
4	Piutang Sewa Pakai Kapal	1.740.950.000,00	1.740.950.000,00	0,00
5	Piutang Sapi Jantan	292.641.600,00	292.641.600,00	0,00
6	Piutang Sapi Betina	132.800.000,00	39.840.000,00	92.960.000,00
7	Piutang Ijin Usaha Pertambangan	952.382.510,00	952.382.510,00	0,00
8	Piutang Lain-lain PAD Yang Sah Lainnya			0,00
	- BPR	23.248.360.500,00	8.141.472.200,00	15.106.888.300,00
	-Dinas Kesehatan	23.830.000,00	119.150,00	23.710.850,00
	- DPPKBP3A	269.500,00	1.347,50	268.152,50
9	Piutang Remunerasi Dana Transfer TDF	77.678.638,12	0,00	77.678.638,12
	Jumlah	30.678.546.590,64	11.675.825.190,95	19.002.569.399,69

7.1.3.8.4 PIUTANG TRANSFER PEMERINTAH PUSAT

31 Desember 2022 (Rp)	31 Desember 2021 (Rp)
0,00	24.817.804.050,00

Saldo Piutang Transfer Pemerintah Pusat per 31 Desember 2022 dan 2021 sebesar Rp0,00 dan Rp24.817.804.050,00 Rincian Piutang Transfer Pemerintah Pusat adalah sebagai berikut:

Tabel 84 Piutang Transfer Pemerintah Pusat

No.	Uraian	31 Desember 2022 (Rp)	31 Desember 2021 (Rp)	Kenaikan / (Penurunan)	
				(Rp)	%
1	DBH PBB	0,00	22.205.005.202,00	(22.205.005.202,00)	(100,00)
2	DBH PPh Ps.21, Ps. 25/29	0,00	2.346.279.051,00	(2.346.279.051,00)	(100,00)
3	DBH CHT	0,00	624,00	(624,00)	(100,00)
4	DBH SDA Mineral dan Batu Bara	0,00	246.359.748,00	(246.359.748,00)	(100,00)
5	DBH SDA Minyak Bumi dan Gas Bumi	0,00	0,00	0,00	0,00
6	DBH SDA Perikanan	0,00	0,00	0,00	0,00
7	DBH SDA Kehutanan	0,00	20.159.425,00	(20.159.425,00)	(100,00)
	Jumlah	0,00	24.817.804.050,00	(24.817.804.050,00)	(100,00)

Saldo Piutang Transfer Pemerintah Pusat merupakan Dana Bagi Hasil dari Pemerintah Pusat berdasarkan Peraturan Menteri Keuangan Republik Indonesia PMK No. 127 /PMK.07/2022 tanggal 25 Agustus 2022 tentang Penetapan Kurang Bayar dan Lebih Bayar Dana Bagi Hasil Menurut Daerah Provinsi/Kabupaten/Kota Pada Tahun 2022, Keputusan Menteri Keuangan Nomor 37/KM.7/2022 Tanggal 19 Oktober 2022 tentang Penyaluran Kurang Bayar Dana Bagi Hasil dan Penyelesaian Lebih Bayar Dana Bagi Hasil Periode 2 Pada Tahun 2022 dan Keputusan Menteri Keuangan Nomor 46/KM.7/2022 tgl 28 Desember 2022 tentang Penyaluran Kurang Bayar Dana Bagi Hasil dan Penyelesaian Lebih Bayar Dana Bagi Hasil Periode 3 Pada Tahun 2022.

Piutang Transfer Pemerintah Pusat ini tidak dilakukan penyisihan piutang sesuai dengan Buletin Teknis Standar Akuntansi Pemerintahan Nomor 16 Akuntansi Piutang Berbasis Akrual. Daftar Piutang Transfer Pemerintah Pusat pada *Lampiran 5*.

7.1.3.8.5 PIUTANG TRANSFER ANTAR DAERAH

31 Desember 2022 (Rp)	31 Desember 2021 (Rp)
50.656.124.065,67	49.896.491.243,53

Saldo Piutang Transfer Antar Daerah per 31 Desember 2022 dan 2021 sebesar Rp50.656.124.065,67 dan Rp49.896.491.243,53. Rincian Piutang Transfer Antar Daerah adalah sebagai berikut:

Saldo Piutang Transfer Antar Daerah tersebut merupakan sisa Dana Bagi Hasil Pajak Provinsi yang belum diterima oleh Pemerintah Kabupaten Tanah Laut sampai dengan 31 Desember 2022 berdasarkan Peraturan Gubernur Kalimantan Selatan sebagai berikut:

Tabel 85 Pergub Bagi Hasil Pemerintah Provinsi

No.	Uraian	No. Peraturan Gubernur	Nilai Yang Disalurkan (Rp)
1	Pajak Bahan Bakar Kendaraan Bermotor (PBB-KB)	Pergub Nomor 068 Tahun 2022	6.314.389.421,68
2.	Pajak Bahan Bakar Kendaraan Bermotor (PBB-KB)	Pergub Nomor 06 Tahun 2023	40.726.078.689,99
3.	Pajak Air Permukaan	Pergub Nomor 07 Tahun 2023	224.920.419,00
4.	Pajak Rokok	Pergub Nomor 08 Tahun 2023	3.390.735.535,00
Jumlah			50.656.124.065,67

Piutang Transfer Antar Daerah dapat dijelaskan sebagai berikut:

Tabel 86 Piutang Transfer Antar Daerah

No.	Uraian	31 Desember 2022 (Rp)	31 Desember 2021 (Rp)	Kenaikan/(Penurunan)	
				(Rp)	%
1	Pajak Kendaraan Bermotor (PKB)	0,00	7.878.772.743,49	(7.878.772.743,49)	(100,00)
2	Bea Balik Nama Kendaraan Bermotor (BBnKB)	0,00	4.747.811.322,00	(4.747.811.322,00)	(100,00)
3	Pajak Bahan Bakar Kendaraan Bermotor (PBB-KB)	47.040.468.111,67	34.362.233.457,05	12.678.234.654,62	36,90
4	Pajak Rokok	3.390.735.535,00	2.872.117.501,00	518.618.034,00	18,06
5	Pajak Pengambilan Air Bawah Tanah dan Air Permukaan (ABT-AP)	224.920.419,00	35.556.219,99	189.364.199,01	532,58
Jumlah		50.656.124.065,67	49.896.491.243,53	759.632.822,14	1,52

Rincian lengkap daftar Piutang Transfer Antar Daerah pada **Lampiran 6**. Piutang Transfer Antar Daerah ini tidak dilakukan penyisihan piutang sesuai dengan Buletin Teknis Standar Akuntansi Pemerintahan Nomor 16 Akuntansi Piutang Berbasis Akrual.

7.1.3.8.6 PIUTANG LAINNYA

31 Desember 2022
(Rp)

771.850.000,00

31 Desember 2021
(Rp)

816.850.000,00

Saldo Piutang Lainnya merupakan saldo piutang Bagian Lancar Tagihan Penjualan Angsuran atau Piutang sewa beli kapal per 31 Desember 2022 dan 2021 sebesar Rp771.850.000,00 dan sebesar Rp816.850.000,00 merupakan saldo bruto dari tagihan penjualan angsuran atas kerjasama pemanfaatan kapal dan alat tangkap ikan pada Dinas Ketahanan Pangan dan Perikanan. Rincian piutang bruto tahun 2022 dan 2021 sebagai berikut:

Tabel 87 Rincian Piutang Lancar Tagihan Penjualan Angsuran

No.	Uraian	31 Desember 2022 (Rp)	31 Desember 2021 (Rp)	Kenaikan/(Penurunan)	
				(Rp)	%
1	AH	55.500.000,00	55.500.000,00	0,00	0,00
2	Usm	126.000.000,00	126.000.000,00	0,00	0,00
3	Jhr	42.000.000,00	54.000.000,00	(12.000.000,00)	(22,22)
4	TS	97.500.000,00	102.500.000,00	(5.000.000,00)	(4,88)
5	Rms	126.000.000,00	126.000.000,00	0,00	0,00
6	Swn	0,00	0,00	0,00	0,00
7	Hj	155.250.000,00	155.250.000,00	0,00	0,00
8	Ltk	99.000.000,00	99.000.000,00	0,00	0,00
9	Iskd	70.600.000,00	98.600.000,00	(28.000.000,00)	(28,40)
	Jumlah	771.850.000,00	816.850.000,00	(45.000.000,00)	(5,51)

Rincian lebih lanjut dimuat dalam *Lampiran 7*.

Saldo bruto tersebut di atas telah dilakukan penyisihan dengan persentase 94,49% karena umur piutangnya di atas 3 tahun. Penyisihan Piutang Lancar Tagihan Penjualan Angsuran dengan nilai Rp771.850.000,00. Piutang netto dapat dijelaskan sebagai berikut:

Tabel 88 Rincian Piutang Netto Bagian Lancar Tagihan Penjualan Angsuran

No.	Uraian	Piutang Bruto (Rp)	Penyisihan Piutang (Rp)	Piutang Netto (Rp)
1	Piutang Lancar Tagihan Penjualan Angsuran	771.850.000,00	771.850.000,00	0,00
	Jumlah	771.850.000,00	771.850.000,00	0,00

7.1.3.8.7 PENYISIHAN PIUTANG

31 Desember 2022
(Rp)

26.067.607.198,26

31 Desember 2021
(Rp)

22.295.734.650,46

Saldo Penyisihan Piutang per 31 Desember 2022 dan 2021 sebesar Rp26.067.607.198,26 dan sebesar Rp22.295.734.650,46. Rincian Penyisihan bruto tahun 2022 dan 2021 sebagai berikut:

Tabel 89 Penyisihan Piutang

No.	Uraian	31 Desember 2022 (Rp)	31 Desember 2021 (Rp)	Kenaikan/(Penurunan)	
				(Rp)	%
1	Penyisihan Piutang Pajak Daerah	13.273.843.532,31	12.365.861.293,92	907.982.238,39	7,34
2	Penyisihan Piutang Retribusi	346.088.475,00	272.031.530,00	74.056.945,00	27,22
3	Penyisihan Piutang Lain-lain PAD Yang Sah	11.675.825.190,95	8.840.991.826,54	2.834.833.364,41	32,06
4	Penyisihan Piutang Lain-lain	771.850.000,00	816.850.000,00	(45.000.000,00)	(5,51)
	Jumlah	26.067.607.198,26	22.295.734.650,46	3.771.872.547,80	16,92

8.1.1.1 PERSEDIAAN

31 Desember 2022
(Rp)

22.842.008.750,19

31 Desember 2021
(Rp)

27.714.368.100,41

Saldo Persediaan per 31 Desember 2022 dan 2021 sebesar Rp22.842.008.750,19 dan Rp27.714.368.100,41. Saldo Persediaan Kabupaten Tanah Laut pada Tahun Anggaran 2022 memiliki sumber penerimaan yang berasal dari APBD, BTT, BOS, serta BLUD. Saldo Realisasi Persediaan yang berasal dari APBD per 31 Desember 2022 mengalami penurunan sebesar Rp 5.886.984.267,32 atau sebesar 33,98% dari tahun sebelumnya. Saldo Realisasi Persediaan yang berasal dari BTT per 31 Desember 2022 mengalami penurunan sebesar Rp 95.785.040,00 atau sebesar 100,00% dari tahun sebelumnya. Saldo Realisasi Persediaan yang berasal dari BOS per 31 Desember 2022 mengalami penurunan sebesar Rp 379.129.951,91 atau sebesar 24,81% dari tahun sebelumnya. Saldo Realisasi Persediaan yang berasal dari BLUD per 31 Desember 2022 mengalami kenaikan sebesar Rp 1.489.539.909,01 atau sebesar 17,00% dari tahun sebelumnya. Untuk rincian masing-masing sumber yang tercatat pada tahun 2022 dapat dilihat pada tabel dibawah ini :

Tabel 90 Rincian Persediaan Berasal dari dana APBD

No.	Uraian	31 Desember 2022 (Rp)	31 Desember 2021 (Rp)	Kenaikan/(Penurunan)	
				(Rp)	%
1	Alat Tulis Kantor	313.135.522,08	420.167.908,30	(107.032.386,22)	(25,47)
2	Alat Listrik	1.015.590.901,00	68.168.375,00	947.422.526,00	1.389,83
3	Materai	6.290.000,00	33.190.000,00	(26.900.000,00)	(81,05)
4	Perabot Kantor	269.770.304,00	618.593.020,00	(348.822.716,00)	(56,39)
5	Natura	40.020.000,00	31.442.300,00	8.577.700,00	27,28
6	Barang Hibah	24.000.000,00	4.488.728.000,00	(4.464.728.000,00)	(99,47)
7	Bahan Komputer	736.335.522,00	565.525.323,00	170.810.199,00	30,20
8	Bibit Ternak / Bibit Tanaman	9.500.000,00	11.900.000,00	(2.400.000,00)	(20,17)
9	Alat Kesehatan Habis Pakai	2.913.315.258,75	3.887.948.246,36	(974.632.987,61)	(25,07)
10	Bahan Obat-Obatan	5.172.506.341,45	4.943.835.543,94	228.670.797,51	4,63
11	Bahan Kimia	796.203.126,00	1.443.707.108,00	(647.503.982,00)	(44,85)
12	Suku Cadang	2.374.400,00	121.514.400,00	(119.140.000,00)	(98,05)
13	Kertas dan Cover	100.162.487,00	206.711.199,00	(106.548.712,00)	(51,54)
14	Alat/Bahan untuk Kegiatan Kantor Lainnya	39.712.994,00	484.469.700,00	(444.756.706,00)	(91,80)
	Jumlah	11.438.916.856,28	17.325.901.123,60	(5.886.984.267,32)	(33,98)

Pada persediaan barang pakai habis sesuai dengan tabel diatas terdapat beberapa *item* barang persediaan yang mengalami kenaikan dan penurunan sesuai stock opname yang ada di SKPD antara lain sebagai berikut:

- 1) Persediaan Alat listrik sebesar Rp1.015.590.901,00 sedangkan pada Tahun Anggaran 2021 sebesar Rp68.168.375,00 sehingga ada kenaikan sebesar Rp947.422.526,00 atau 1.389,83% yang terbesar persediaannya pada DPRKPLH sebesar Rp.1.004.716.638;
- 2) Persediaan Suku Cadang yang terdapat pada DP2KBP3A dengan total barang persediaan Suku Cadang sebesar Rp2.374.400,00 sedangkan pada Tahun Anggaran 2021 sebesar Rp121.514.400,00 sehingga ada penurunan sebesar Rp119.140.000.000,00 atau 98,05%;
- 3) Persediaan Bahan Obat-Obatan yang terdapat pada Dinas Kesehatan, RSUD K. H. Mansyur, DP2KBP3A, Distanhorbun dan Disnakeswan dengan total barang persediaan Rp5.172.506.341,45 sedangkan pada Tahun Anggaran 2021 sebesar Rp4.943.835.543,94 sehingga ada kenaikan sebesar Rp 228.670.797,51 atau 4,63%. Hal ini dikarenakan untuk tahun 2022 barang obat-obat antara APBD dan BLUD sudah dipisah berdasarkan sumber penerimaannya masing – masing;
- 4) Persediaan Alat Tulis Kantor untuk tahun 2022 sebesar Rp313.135.522,08, untuk total stock opname persediaan barang pakai habis pada Tahun Anggaran 2021 sebesar Rp Rp420.167.908,30, terjadi penurunan sebesar Rp(107.032.386,22) atau sebesar 25,47%. Hal ini disebabkan adanya perubahan kode rekening yang terjadi pada tahun 2022 sehingga mempengaruhi terhadap nilai yang ada pada tahun 2021;
- 5) Barang Hibah terdapat pada Inspektorat sebesar Rp24.000.000,00, saja sesuai dengan berita acara *stock opname*, sedangkan pada Tahun Anggaran 2021 sebesar Rp 4.488.728.000,00, sehingga ada penurunan sebesar Rp4.464.728.000,00 atau sebesar 99,47%;
- 6) Bahan Kimia pada Tahun Anggaran 2022 sebesar Rp796.203.126,00 sedangkan pada Tahun Anggaran 2021 sebesar Rp1.443.707.108,00, terjadi kenaikan sebesar Rp647.503.982,00 atau 44,85%. Bahan kimia yang paling tinggi terdapat pada Dinas Kesehatan sebesar Rp612.152.306,00;

Sementara untuk persediaan yang lain diperoleh dari Belanja Tidak Terduga (BTT), Bantuan Operasional Sekolah (BOS) dan Belanja Layanan Umum Daerah (BLUD) dengan rincian sebagai berikut:

Tabel 91 Rincian Persediaan Berasal dari Dana BTT

No.	Uraian	31 Desember 2022 (Rp)	31 Desember 2021 (Rp)	Kenaikan/(Penurunan)	
				(Rp)	%
1	Alat Kesehatan Habis Pakai	0,00	95.785.040,00	(95.785.040,00)	(100,00)
	Jumlah	0,00	95.785.040,00	(95.785.040,00)	(100,0)

Untuk persediaan barang pakai habis ini hanya terdapat pada Satuan Kerja Perangkat Daerah (SKPD) yaitu Dinas Kesehatan.

Tabel 92 Rincian Persediaan Berasal dari Dana BOS

No.	Uraian	31 Desember 2022 (Rp)	31 Desember 2021 (Rp)	Kenaikan/(Penurunan)	
				(Rp)	%
1	Alat Tulis Kantor	413.788.940,96	512.145.762,00	(98.356.821,04)	(19,20)
2	Alat Listrik	43.399.034,00	31.347.540,00	12.051.494,00	38,44

No.	Uraian	31 Desember 2022	31 Desember 2021	Kenaikan/(Penurunan)	
		(Rp)	(Rp)	(Rp)	%
3	Materai	1.171.994,00	4.140.000,00	(2.968.006,00)	(71,69)
4	Perabot Kantor	297.586.729,39	368.438.604,33	(70.851.874,94)	(19,23)
5	Bahan Komputer	129.135.214,50	124.397.500,00	4.737.714,50	3,81
6	Alat Kesehatan Habis Pakai	2.402.977,00	7.842.000,00	(5.439.023,00)	(69,36)
7	Bahan Obat-Obatan	13.749.360,00	57.962.044,00	(44.212.684,00)	(76,28)
8	Bahan Kimia	9.468.559,00	3.641.800,00	5.826.759,00	160,00
9	Bahan Bangunan dan Konstruksi	0,00	6.330.000,00	(6.330.000,00)	(100,00)
10	Kertas dan Cover	199.205.548,90	276.093.546,00	(76.887.997,10)	(27,85)
11	Alat/Bahan untuk Kegiatan Kantor Lainnya	13.639.457,00	89.124.412,00	(75.484.955,00)	(84,70)
12	Perlengkapan Pendukung Olahraga	24.647.800,00	46.942.558,33	(22.294.758,33)	(47,49)
13	Bahan lainnya	1.080.200,00	0,00	1.080.200,00	0,00
	Jumlah	1.149.275.814,75	1.528.405.766,66	(379.129.951,91)	(24,81)

Untuk persediaan barang pakai habis ini hanya terdapat pada Dinas Pendidikan dan Kebudayaan.

Tabel 93 Rincian Persediaan Berasal dari Dana BLUD

No.	Uraian	31 Desember 2022	31 Desember 2021	Kenaikan/(Penurunan)	
		(Rp)	(Rp)	(Rp)	%
1	Alat Tulis Kantor	247.278.431,78	226.962.874,00	20.315.557,78	8,95
2	Alat Listrik	26.684.035,00	24.391.049,00	2.292.986,00	9,40
3	Materai	1.360.000,00	300.000,00	1.060.000,00	353,33
4	Perabot Kantor	117.831.854,00	74.080.956,50	43.750.897,50	59,06
5	Bahan Komputer	81.045.108,00	41.255.832,00	39.789.276,00	96,45
6	Alat Kesehatan Habis Pakai	5.066.304.088,15	5.022.408.896,46	43.895.191,69	0,87
7	Bahan Obat-Obatan	4.028.258.881,73	3.140.719.800,69	887.539.081,04	28,26
8	Bahan Kimia	327.460.046,00	159.835.661,50	167.624.384,50	104,87
9	Bahan Bangunan & Konstruksi	0,00	4.140.944,00	(4.140.944,00)	(100,00)
10	Suku Cadang	340.000,00	0,00	340.000,00	0,00
11	Kertas dan Cover	99.067.133,50	70.180.156,00	28.886.977,50	41,16
12	Alat/Bahan untuk Kegiatan Kantor Lainnya	216.936.501,00	0,00	216.936.501,00	0,00
13	Bahan lainnya	41.250.000,00	0,00	41.250.000,00	0,00
	Jumlah	10.253.816.079,16	8.764.276.170,15	1.489.539.909,01	17,00

Untuk persediaan barang pakai habis ini hanya terdapat pada 19 Puskesmas dan 2 Rumah Sakit Umum Daerah. Daftar Persediaan selengkapnya terdapat pada **Lampiran 8**.

8.1.1.2 INVESTASI NON PERMANEN LAINNYA

31 Desember 2022 (Rp)	31 Desember 2021 (Rp)
1,856,677,500.00	18.083.589.716 ,00

Saldo Investasi Non Permanen per 31 Desember 2022 dan 2021 sebesar Rp1,856,677,500.00 dan Rp18.083.589.716 ,00 sebagai berikut:

Tabel 94 Investasi Non Permanen Lainnya

No.	Uraian	31 Desember 2022 (Rp)	31 Desember 2021 (Rp)	Kenaikan / (Penurunan)	
				(Rp)	%
1	Penggaduhan Ternak Sapi	1.856.677.500,00	4.747.077.500,00	(2.890.400.000,00)	(60,89)
2	Pengelolaan Kapal kepada Nelayan	13.336.512.216,00	13.336.512.216,00	0,00	0,00
	Jumlah	15.193.189.716,00	18.083.589.716,00	(2.890.400.000,00)	(15,98)

Saldo Investasi Non Permanen per 31 Desember 2022 sebesar Rp15.193.189.716,00 tersebut merupakan nilai bruto yang telah dilakukan penyisihan pada penggaduhan ternak sapi pada Dinas Peternakan dan Kesehatan Hewan dan pengelolaan kapal pada Dinas Ketahanan Pangan dan Perikanan. Dalam Neraca Pemerintah Kabupaten Tanah Laut Investasi Non Permanen disajikan dengan nilai yang dapat direalisasikan sebesar Rp1.856.677.500,00 untuk Penggaduhan Ternak Sapi dan Pengelolaan Kapal Nelayan sebesar Rp0,00. Penyisihan Investasi Non Permanen telah dilakukan penyisihan sesuai kebijakan akuntansi pemerintah daerah.

Rincian investasi non permanen per 31 Desember 2022 dapat dijelaskan sebagai berikut:

1) Penggaduhan Ternak Sapi

Merupakan nilai perguliran yang belum lunas pada pengelolaan ternak sapi betina sebesar Rp4.330.392.500,00 dan sapi jantan dengan nilai bruto sebesar Rp79.600.000,00 dan telah dilakukan penyisihan investasi non permanen sebesar Rp2.523.215.000,00 untuk sapi betina dan Rp30.100.000,00 untuk sapi jantan sehingga diperoleh nilai bersih yang direalisasikan sebesar Rp1.856.677.500,00 pada Dinas Peternakan dan Kesehatan Hewan. Lampiran Data Aging Schedule sapi terdapat pada **Lampiran 9.1**.

2) Pengelolaan Kapal kepada Nelayan

Merupakan nilai aset Kapal 10 GT beserta alat tangkap dan kelengkapannya berdasarkan perjanjian antara Pemerintah Kabupaten Tanah Laut dengan Nelayan pada Tanggal 03 Januari 2011, 02 Januari 2012 dan 08 Januari 2013. Perjanjian ini telah berakhir pada tahun 2019 dan berdasarkan Peraturan Bupati Nomor 81 Tahun 2022 tentang Perubahan atas Peraturan Bupati Tanah Laut Nomor Ketiga atas Perubahan Peraturan Bupati Tanah Laut Nomor 45 Tahun 2014 tentang Kebijakan Akuntansi Pemerintah Kabupaten Tanah Laut disebutkan bahwa jika perjanjian antara Pemerintah Kabupaten Tanah Laut dengan nelayan berakhir, maka aset kapal tersebut akan dicatat sebagai aset lain-lain. Nilai investasi kapal dapat dilihat dalam rincian sebagai berikut:

Tabel 95 Nilai Investasi Kapal

No.	Uraian	Nilai Investasi (Rp)
1.	Kapal 10 GT Tahun 2010	3.843.839.426,00
2.	Kapal 10 GT Tahun 2011	4.952.080.000,00
3.	Kapal 10 GT Tahun 2012	4.540.592.790,00
	Jumlah	13.336.512.216,00

Kapal Ukuran 2,6 GT beserta alat tangkapnya pada Dinas Ketahanan Pangan dan Perikanan yang dipinjamkaikan ke nelayan berdasarkan SK Bupati Tanah Laut Nomor 590 Tanggal 16 Juni 2010 tentang Penetapan Pengelolaan Kapal dan Perjanjian antara Pemerintah Kabupaten Tanah Laut dengan Nelayan pada Tanggal 25 Juni 2010 telah dihapuskan berdasarkan SK Bupati Tanah Laut Nomor 188.45/756-KUM/2014 tanggal 24 Desember 2014. Untuk data pengelolaan kapal kepada nelayan pada **Lampiran 9.2**.

Dalam Neraca Pemerintah Kabupaten Tanah Tahun 2022, Investasi Non Permanen disajikan dengan nilai netto sebesar Rp1.856.677.500,00 yaitu nilai bruto dikurangi dengan penyisihan Investasi Non Permanen dengan rincian sebagai berikut:

Tabel 96 Investasi Non Permanen Netto

No.	Uraian	Investasi Non Permanen Bruto (Rp)	Penyisihan (Rp)	Investasi Non Permanen Netto (Rp)
1	Pengaduhan Ternak Sapi	4.330.392.500,00	2.523.215.000,00	1.807.177.500,00
2	Pengaduhan Sapi Jantan	79.600.000,00	30.100.000,00	49.500.000,00
3	Pengelolaan Kapal kepada Nelayan	13.336.512.216,00	13.336.512.216,00	0,00
	Jumlah	17.746.504.716,00	15.889.827.216,00	1.856.677.500,00

8.1.1.3 PENYERTAAN MODAL PEMERINTAH DAERAH

31 Desember 2022

(Rp)

144.405.364.828,06

31 Desember 2021

(Rp)

117.587.676.158,88

Saldo Penyertaan Modal Pemerintah Daerah per 31 Desember 2022 dan 2021 sebesar Rp144.405.364.828,06 dan Rp117.587.676.158,88 terdiri atas:

Tabel 97 Saldo Penyertaan Modal

No.	Uraian	31 Desember 2022 (Rp)	31 Desember 2021 (Rp)	Kenaikan/(Penurunan)	
				(Rp)	%
1	Bank Kalsel	110.374.250.000,00	85.374.367.703,00	24.999.882.297,00	29,28
2	PDAM Kabupaten Tanah Laut	25.101.136.078,23	26.616.722.133,54	(1.515.586.055,31)	(5,69)
3	PT.BPR Tanah Laut	5.477.300.435,83	5.596.586.322,34	(119.285.886,50)	(2,13)
4	PD Baratala Tuntung Pandang	3.452.678.314,00	0,00	3.452.678.314,00	100,00
	Jumlah	144.405.364.828,06	117.587.676.158,88	26.817.688.669,18	22,81

1) Bank Kalsel

Saldo penyertaan modal kepada Bank Kalsel per 31 Desember 2022 sebesar Rp110.374.250.000,00 dengan persentase kepemilikan sebesar 6,36% dan penyajian penyertaan modalnya menggunakan metode biaya sama seperti tahun 2021. Penambahan Penyertaan Modal ke Bank Kalsel sebesar Rp25.000.000.000,00 sesuai dengan Peraturan Daerah Nomor 8 Tahun 2022 Tanggal 30 September 2022 tentang Penyertaan Modal kepada PT. Bank Pembangunan Daerah Kalimantan Selatan, dan Peraturan Bupati Tanah Laut Nomor 122 Tahun 2022 Tanggal 17 November 2022 tentang Pelaksanaan Penambahan Penyertaan Modal kepada Perseroan Terbatas Bank Pembangunan Daerah Kalimantan Selatan

2) PDAM Kabupaten Tanah Laut

Saldo penyertaan modal kepada PDAM Kabupaten Tanah Laut per 31 Desember 2022 sebesar Rp25.101.136.078,23 dengan persentase kepemilikan sebesar 89,10% dan penyajian penyertaan modalnya menggunakan metode ekuitas. Nilai penyertaan modal sebesar Rp25.101.136.078,23 ini merupakan bagian 89,10% dari total Ekuitas dalam Neraca PDAM Kabupaten Tanah Laut Audited 2022 sebesar Rp28.171.869.897,00. Data dukung pada *Lampiran 10.1*.

3) PT. BPR Tanah Laut

Saldo penyertaan modal kepada Perseroan Terbatas Bank Perkreditan Rakyat Tanah Laut per 31 Desember 2022 sebesar Rp5.477.300.435,83 dengan persentase kepemilikan sebesar 75,41%, saldo tersebut merupakan 75,41% dari total Ekuitas dalam Neraca PT. BPR Tanah Laut Audited 2022 sebesar Rp7.263.360.875,00 sehingga penyajian penyertaan modalnya menggunakan metode ekuitas. Data dukung pada *Lampiran 10.2*.

4) PT Baratala Tuntung Pandang

Sesuai dengan Pernyataan Standar Akuntansi Pemerintahan (PSAP) Nomor 06 tentang akuntansi penyertaan modal, Nilai 0 (Nol) tersebut dicatat Laporan Keuangan PT Baratala Tahun 2022 bernilai negatif berdasarkan Laporan Keuangan *Audited* tahun 2022. Secara administratif Pemerintah Kabupaten Tanah Laut tidak menyetorkan penyertaan modal secara tunai, namun secara substansi Perusahaan Daerah tersebut dalam penguasaan penuh Pemerintah Kabupaten Tanah Laut sehingga penyajian penyertaan modalnya menggunakan metode ekuitas. Penggunaan metode ekuitas dimulai tahun 2012 sehingga laba pada tahun 2011 dianggap sebagai akumulasi penyertaan modal Pemerintah Daerah per 31 desember 2011 sebesar Rp1.432.857.977,19 sementara dalam Peraturan Daerah Nomor 6 tahun 2005 tentang pembentukan Perusahaan Daerah Baratala Tuntung Pandang Kabupaten Tanah Laut pada pasal 13 ayat (2) disebutkan bahwa Modal Perusahaan Daerah ditetapkan sebesar Rp1.000.000.000,00. Pada tahun 2022 PD Baratala Tuntung Pandang memberikan bagian laba ke Pemerintah Kabupaten Tanah Laut pada tahun 2021 sebesar Rp374.935.017,00 dan pada tanggal 8 April 2022 sebesar Rp479.277.014,00. Nilai penyertaan modal Pemerintah Kabupaten Tanah Laut sebesar Rp3.452.678.314,00 merupakan nilai Ekuitas dalam Neraca PT. Baratala Tuntung Pandang dengan kepemilikan Pemerintah Kabupaten tanah Laut sebesar 100%. Data dukung pada *Lampiran 10.3*.

8.1.1.4 ASET TETAP

31 Desember 2022

(Rp)

3.562.874.935.230,64

31 Desember 2021

(Rp)

3.398.012.153.979,96

Saldo Aset Tetap Pemerintah Daerah per 31 Desember 2022 dan 2021 sebesar Rp3.562.874.935.230,64 dan Rp3.398.012.153.979,96 terdiri atas:

Tabel 98 Rincian Saldo Aset Tetap

No.	Uraian	Tahun Anggaran 2022 (Rp)	Tahun Anggaran 2021 (Rp)	Kenaikan / (Penurunan) (Rp)
1.	Tanah	836.235.257.191,35	808.616.413.726,52	27.618.843.464,83
2.	Peralatan dan Mesin	656.530.372.042,31	570.096.134.486,45	86.434.237.555,86
3.	Gedung dan Bangunan	1.329.095.131.735,75	1.234.545.603.141,78	94.549.528.593,97
4.	Jalan, Irigasi, dan Jaringan	2.533.893.026.483,34	2.334.275.258.255,78	199.617.768.227,56
5.	Aset Tetap Lainnya	4.830.380.283,00	4.796.764.345,00	33.615.938,00
6.	Konstruksi Dalam Pengerjaan	16.586.988.476,40	24.530.347.182,50	(7.943.358.706,10)
7.	Akumulasi Penyusutan	(1.814.296.220.981,51)	(1.578.848.367.158,06)	(235.447.853.823,45)
	Jumlah	3.562.874.935.230,64	3.398.012.153.979,97	164.862.781.250,67

Penjelasan atas saldo masing-masing Aset Tetap adalah sebagai berikut:

8.1.1.4.1 TANAH

31 Desember 2022

(Rp)

836.235.257.191,35

31 Desember 2021

(Rp)

808.616.413.726,52

Saldo Tanah per 31 Desember 2022 dan 2021 sebesar Rp836.235.257.191,35 dan Rp808.616.413.726,52. Realisasi Tanah Kabupaten Tanah Laut pada Tahun Anggaran 2022 mengalami kenaikan sebesar Rp27.618.843.464,83 atau sebesar 3,42% dari tahun sebelumnya, dengan rincian perhitungan sebagai berikut:

Tabel 99 Rincian Tanah

No.	Uraian	Tahun Anggaran 2022 (Rp)	Tahun Anggaran 2021 (Rp)	Kenaikan / (Penurunan)	
				(Rp)	%
1	Saldo Awal	808.616.413.726,52	810.833.152.356,52	(2.216.738.630,00)	(0,27)
2	Penambahan:				
	- Belanja Modal	240.492.000,00	2.897.145.120,00	(2.656.653.120,00)	(91,70)
	- Penilaian:	27.683.634.600,00		27.683.634.600,00	100,00
	- Mutasi Unit Kerja	48.741.833.876,00	625.375.080,00	48.116.458.796,00	7.694,02
	- Reklasifikasi	116.782.690,00	568.929.500,00	(452.146.810,00)	(79,47)
	- Hibah dan Koreksi Tambah Aset	328.000.000,00	2.209.386.500,00	(1.881.386.500,00)	(85,15)
	Pengurangan:				
	- Mutasi Unit Kerja	48.741.833.876,00	625.375.080,00	48.116.458.796,00	7.694,02
	- Reklasifikasi	12.490.000,00		12.490.000,00	100,00
	- Penghapusan	604.965.825,17	7.892.199.750,00	(7.287.233.924,83)	(92,33)
	- Koreksi Kurang Aset Tetap	132.610.000,00		132.610.000,00	100,00
	Jumlah	836.235.257.191,35	808.616.413.726,52	27.618.843.464,83	3,42

Penambahan aset tetap Tanah pada tahun 2022 salah satunya berasal dari belanja modal sebesar Rp240.492.000,00 terdapat pada Dinas Koperasi Usaha Kecil dan Perdagangan berupa belanja perencanaan *land clearing* pabrik karet sebesar Rp12.490.000,00 Badan Pengelolaan Keuangan dan Aset Daerah berupa belanja penyertifikatan tanah sebesar RpRp228.002.000,00.

Saldo Tanah tersebut termasuk tanah yang bersertifikat, belum proses sertifikat, proses pembuatan sertifikat dan sertifikat yang belum ditemukan senilai Rp836.235.257.191,35 yang berasal dari pembelian dan hibah saat otonomi daerah dari instansi vertikal. Tanah yang sudah memiliki bukti kepemilikan berupa sertifikat senilai Rp624.016.874.012,70 yang di atasnya berdiri bangunan Perkantoran, Poskesdes, tanah Balai Desa, tanah SD, tanah SMP yang berada di wilayah Kabupaten Tanah Laut. Tanah yang bukti kepemilikan sertifikatnya dalam proses pembuatan sertifikat tanah senilai Rp2.439.270.794,00 yang di atasnya berdiri bangunan Poskesdes, tanah balai desa, tanah SD, SMP yang berada di wilayah Kabupaten Tanah Laut. Tanah yang bukti kepemilikan sertifikatnya belum diproses pembuatan sertifikatnya senilai Rp204.858.240.584,65 termasuk didalamnya tanah untuk bangunan pemerintah, tanah untuk jalan serta tanah yang berasal dari proses ganti rugi. Tanah milik Pemerintah Kabupaten Tanah Laut yang sertifikatnya belum ditemukan senilai Rp. 4.920.871.800,00.

Penambahan aset tetap tanah pada tahun 2022 yang berasal koreksi tambah sebesar Rp23.000.000,00 yaitu berupa tanah eks SPDN yang berasal dari aset hasil likuidasi PD. AUMB, dan yang berasal dari hibah masuk sebesar Rp Rp305.000.000,00 dengan rincian sebagai berikut :

No	SKPD	No BAST	Pemberi Hibah	Nilai	Jumlah Persil
1	Dinas Kesehatan	032/01/BAST/BPKA D/2022	Tan Selamat	15.000.000,00	1
2	Dinas Pendidikan dan Kebudayaan	032/04/BAST/BPKA D/2022	Mulyono (Kepala Desa Bumi Jaya)	250.000.000,00	1
3	Badan Pengelolaan Keuangan dan Aset Daerah	032/05/BAST/BPKA D/2022	Prof. Dr. Ir. H. Udiansyah, MS (Yayasan Udiansyah Muhammad Kasi)	40.000.000,00	1
Jumlah				305.000.000,00	

Mutasi unit kerja tanah pada tahun 2022 sebesar Rp48.741.833.876,00 dengan rincian sebagai berikut :

No	SKPD Asal	SKPD Tujuan	Nilai
1	Dinas Pekerjaan Umum, Penataan Ruang Dan Pertanahan	Badan Pengelolaan Keuangan Dan Aset Daerah	1.121.720,00
2	Dinas Sosial	Badan Pengelolaan Keuangan Dan Aset Daerah	300.000.000,00
3	Dinas Kependudukan Dan Pencatatan Sipil	Badan Pengelolaan Keuangan Dan Aset Daerah	610.000.000,00
4	Sekretariat Daerah	Badan Pengelolaan Keuangan Dan Aset Daerah	80.240.000,00
5	Sekretariat Dewan Perwakilan Rakyat Daerah	Badan Pengelolaan Keuangan Dan Aset Daerah	89.100.000,00
6	Badan Pengelolaan Keuangan Dan Aset Daerah	Dinas Kesehatan	2.335.280,00
		Dinas Pendidikan Dan Kebudayaan	1.932.680,00



PEMERINTAH KABUPATEN TANAH LAUT
CATATAN ATAS LAPORAN KEUANGAN
Untuk Tahun Yang Berakhir 31 Desember 2022 dan 2021

No	SKPD Asal	SKPD Tujuan	Nilai
		Dinas Tanaman Pangan, Hortikultura Dan Perkebunan	535.080,00
		Dinas Pekerjaan Umum, Penataan Ruang Dan Pertanahan	240.523.600,00
		Dinas Pariwisata	46.790.891.516,00
		Dinas Koperasi Dan Perdagangan	610.000.000,00
		Dinas Tenaga Kerja Dan Perindustrian	5.300.000,00
		Dinas Perumahan Rakyat, Kawasan Permukiman Dan Lingkungan Hidup	9.854.000,00
	Jumlah		48.741.833.876,00

Reklasifikasi tambah pada aset tetap berupa tanah sebesar Rp116.782.690,00 dengan rincian sebagai berikut :

No	Nama SKPD	Jenis Aset Tetap		Nilai
		Sebelum	Sesudah	
1	Dinas Perumahan Rakyat, Kawasan Permukiman dan Lingkungan Hidup	Gedung dan Bangunan	Tanah	116.782.690,00
	Jumlah			116.782.690,00

Reklasifikasi kurang pada aset tetap berupa tanah sebesar Rp12.490.000,00 dengan rincian sebagai berikut :

No	Nama SKPD	Jenis Aset Tetap		Nilai
		Sebelum	Sesudah	
1	Dinas Perumahan Rakyat, Kawasan Permukiman dan Lingkungan Hidup	Gedung dan Bangunan	Tanah	116.782.690,00
	Jumlah			116.782.690,00

Pengurangan aset tetap Tanah pada tahun 2022 diantaranya berupa penghapusan sebesar Rp604.965.825,17 karena pemindah tanganan dalam bentuk hibah pada tiga SKPD yaitu pada Sekretariat Daerah sebesar Rp276.900.000,00, Dinas Perhubungan sebesar Rp268.259.960,00, dan Badan Pengelolaan Keuangan dan Aset Daerah sebesar Rp59.805.865,17, dengan rincian sebagai berikut:

1. 188.45/680-KUM/2022 tanggal 12 April 2022 senilai Rp276.900.000,00 dikarenakan hibah ke Yayasan Pondok Pesantren Asy Syuhada pada Sekretariat Daerah.
2. 032/57-BPKAD/2022 tanggal 10 Oktober 2022 senilai Rp268.259.960,00 dikarenakan hibah kepada Kepolisian Resor Tanah Laut pada Dinas Perhubungan.
3. 032/62-BPKAD/2022 tanggal 5 Desember 2022 senilai Rp59.805.865,17 dikarenakan hibah ke Pemerintah Desa Kunyit pada Badan Pengelolaan Keuangan dan Aset Daerah (PPKD);

Pengurangan aset tetap tanah selanjutnya yaitu koreksi kurang sebesar Rp132.610.000,00 berupa tanah kantor Bank Kalsel yang masih tercatat di KIB A Pemerintah Kabupaten Tanah Laut.

Untuk rincian secara lengkap penambahan dan pengurangan Tanah terdapat dalam *Lampiran 11*.

8.1.1.4.2 PERALATAN DAN MESIN

31 Desember 2022

(Rp)

656.530.372.042,31

31 Desember 2021

(Rp)

570.096.134.486,45

Saldo Peralatan dan Mesin per 31 Desember 2022 sebesar Rp656.530.372.042,31 dan 31 Desember 2021 sebesar Rp570.096.134.486,45. Realisasi peralatan dan mesin Kabupaten Tanah Laut pada Tahun Anggaran 2022 mengalami kenaikan sebesar Rp86.434.237.555,86 atau sebesar 15,16% dengan rincian perhitungan sebagai berikut:

Tabel 100 Rincian Peralatan dan Mesin

No.	Uraian	Tahun Anggaran 2022	Tahun Anggaran 2021	Kenaikan / (Penurunan)	
		(Rp)	(Rp)	(Rp)	%
1	Saldo Awal	570.096.134.486,47	485.555.599.058,47	84.540.535.428,00	17,41
2	Penambahan :				
	- Belanja Modal	91.151.091.039,00	87.589.675.673,00	3.561.415.366,00	4,07
	- Atribusi	0,00	0,00	0,00	100,00
	- Mutasi Unit Kerja	10.495.120.861,75	5.446.175.122,22	5.048.945.739,53	92,71
	- Reklasifikasi	394.522.900,00	374.794.626,00	19.728.274,00	5,26
	- Hibah dan Koreksi Tambah Aset	2.609.225.206,00	2.565.727.000,00	43.498.206,00	1,70
3	Pengurangan :				
	- Ekstrakomtabel	197.265.470,00	541.918.284,87	(344.652.814,87)	(63,60)
	- Mutasi Unit Kerja	10.495.120.861,75	5.446.175.122,22	5.048.945.739,53	92,71
	- Reklasifikasi	1.359.755.110,00	967.053.479,00	392.701.631,00	40,61
	- Penghapusan	5.688.077.361,16	4.216.361.477,15	1.471.715.884,01	34,90
	- Koreksi Kurang Aset Tetap	475.503.648,00	264.328.630,00	211.175.018,00	79,89
	Jumlah	656.530.372.042,31	570.096.134.486,45	86.434.237.555,86	15,16

Penambahan pada aset tetap peralatan dan mesin diantaranya yaitu belanja modal sebesar Rp91.151.091.039,00 dan hibah masuk pada tahun 2022 sebesar Rp2.609.225.206,00 dengan rincian sebagai berikut :

No	Nama SKPD	No BAST	Nama Pemberi	Nilai
1.	Dinas Perpustakaan dan Kearsipan	5991/4.2/PLK.03.03/XII/2021	Perpustakaan Nasional Republik Indonesia	300.743.400,00
2.	Badan Pengelolaan Keuangan dan Aset Daerah	34/RT.01.3/6301/2022	Komisi Pemilihan Umum Kabupaten Tanah Laut	16.799.818,00
3.	Dinas Pemberdayaan Masyarakat dan Desa	33/RT.01.3/6301/2022	Komisi Pemilihan Umum Kabupaten Tanah Laut	53.628.640,00
4.	Dinas Penanaman Modal dan Pelayanan Terpadu Satu Pintu	264/XI/PH-KOMPUTERDAERAH/DPPM/KEMENINVES-BKPM/2021	Kementerian Investasi/Badan Koordinasi Penanaman Modal	16.525.300,00
5.	Dinas Perhubungan	PL.301/08/7.A/AJ/XI/2022 dan 550/477/DISHUB/2022	Kementerian Perhubungan RI	515.560.000,00
6.	Dinas Kesehatan	KN 02 02/9/3695.2/2022	Kementerian Kesehatan RI	275.248.048,00
7.	Dinas Pendidikan dan Kebudayaan	29701.111/C3/KPA/XII/BAST/2022	Direktorat Sekolah Dasar, Kementerian Pendidikan, Kebudayaan, Riset dan Teknologi	1.430.720.000,00
Jumlah				2.609.225.206,00

Penambahan berupa mutasi unit kerja peralatan dan mesin pada Tahun 2022 sebesar Rp10.495.120.861,75 dengan rincian sebagai berikut :

No	SKPD Asal	SKPD Tujuan	Nilai
1	Dinas Pendidikan Dan Kebudayaan	Badan Pengelolaan Keuangan dan Aset Daerah	53.243.414,67
2	Dinas Kesehatan	Dinas Sosial	39.831.099,97
		Badan Pengelolaan Keuangan dan Aset Daerah	145.708.668,00
3	Dinas Pekerjaan Umum, Penataan Ruang Dan Pertanahan	Kecamatan Kurau	6.600.000,00
		Kecamatan Pelaihari	25.750.000,00
		Dinas Kesehatan	18.370.000,00
		Dinas Kepemudaan dan Olah Raga	188.700.000,00
		Kecamatan Kintap	6.600.000,00
4	Dinas Sosial	Badan Pengelolaan Keuangan dan Aset Daerah	750.000,00
5	Dinas Kependudukan Dan Pencatatan Sipil	Badan Pengelolaan Keuangan dan Aset Daerah	8.300.000,00
6	Dinas Pengendalian Penduduk, Keluarga Berencana, Pemberdayaan Perempuan Dan Perlindungan Anak	Badan Pengelolaan Keuangan dan Aset Daerah	121.151.272,73
		Dinas Kesehatan	82.500.000,00
7	Dinas Komunikasi Dan Informatika	Dinas Peternakan dan Kesehatan Hewan	267.800.000,00
8	Dinas Koperasi, Usaha Kecil Dan Perdagangan	Badan Pengelolaan Keuangan dan Aset Daerah	86.649.682,00
		Dinas Pemberdayaan Masyarakat dan Desa	3.654.000,00
		Dinas Kesehatan	2.639.000,00
9	Dinas Kepemudaan Dan Olah Raga	Badan Pengelolaan Keuangan dan Aset Daerah	24.800.000,00
10	Dinas Tanaman Pangan, Hortikultura, Dan Perkebunan	Badan Pengelolaan Keuangan dan Aset Daerah	18.510.000,00
11	Dinas Peternakan Dan Kesehatan Hewan	Dinas Komunikasi dan Informatika	545.000.000,00
		Badan Pengelolaan Keuangan dan Aset Daerah	6.750.000,00
12	Sekretariat Daerah	Badan Pengelolaan Keuangan dan Aset Daerah	41.900.000,00
		Kecamatan Pelaihari	845.786.000,00
		Dinas Pemberdayaan Masyarakat dan Desa	169.157.200,00
		Badan Kepegawaian dan Pengembangan Sumber Daya Manusia	5.129.000,00
		Dinas Kependudukan dan Pencatatan Sipil	7.693.000,00
		Dinas Pendidikan dan Kebudayaan	356.160.000,00
13	Sekretariat Dewan Perwakilan Rakyat Daerah	Badan Pengelolaan Keuangan dan Aset Daerah	821.443.933,00
		Satuan Polisi Pamong Praja dan Pemadam Kebakaran	453.050.000,00
14	Kecamatan Kurau	Badan Pengelolaan Keuangan dan Aset Daerah	122.210.000,00
15	Kecamatan Bati-Bati	Dinas Perhubungan	354.200.000,00
16	Kecamatan Panyipatan	Dinas Perhubungan	354.200.000,00
		Badan Pengelolaan Keuangan dan Aset Daerah	54.000.000,00
17	Kecamatan Jorong	Dinas Perhubungan	354.200.000,00
		Badan Pengelolaan Keuangan dan Aset Daerah	19.635.000,00
18	Badan Perencanaan Pembangunan Daerah	Dinas Peternakan dan Kesehatan Hewan	17.299.755,29
		Badan Kepegawaian dan Pengembangan Sumber Daya Manusia	6.590.000,00
		Dinas Kepemudaan dan Olah Raga	500.000,00

No	SKPD Asal	SKPD Tujuan	Nilai
		Badan Penanggulangan Bencana Daerah	32.000.000,00
19	Badan Pengelolaan Keuangan Dan Aset Daerah	Dinas Peternakan dan Kesehatan Hewan	162.987.282,09
		Dinas Perhubungan	255.000.000,00
		Dinas Kepemudaan dan Olah Raga	15.308.500,00
		Kecamatan Kurau	147.383.333,00
		Dinas Sosial	269.500.000,00
		Dinas Koperasi, Usaha Kecil dan Perdagangan	336.945.975,00
		Badan Kepegawaian dan Pengembangan Sumber Daya Manusia	275.865.000,00
		Dinas Perumahan Rakyat, Kawasan Pemukiman dan Lingkungan Hidup	78.391.746,00
		Inspektorat Kabupaten	271.600.000,00
		Dinas Pendidikan dan Kebudayaan	286.700.000,00
		Sekretariat Daerah	2.651.850.000,00
20	Badan Pendapatan Daerah	Dinas Perumahan Rakyat, Kawasan Pemukiman dan Lingkungan Hidup	7.800.000,00
21	Badan Kepegawaian Dan Pengembangan Sumber Daya Manusia	Badan Pengelolaan Keuangan dan Aset Daerah	67.328.000,00
Jumlah			10.495.120.861,75

Penambahan berupa reklasifikasi tambah pada aset tetap berupa peralatan dan mesin sebesar Rp394.522.900,00 dengan rincian sebagai berikut :

No	Nama SKPD	Jenis Aset Tetap		Nilai
		Sebelum	Sesudah	
1	Dinas Kesehatan	Gedung dan Bangunan	Peralatan Mesin	17.833.000,00
		Aset Lain Lain	Peralatan Mesin	45.000.000,00
2	Dinas Pekerjaan Umum, Penataan Ruang dan Pertanahan	Gedung dan Bangunan	Peralatan Mesin	246.020.000,00
3	Dinas Tenaga Kerja dan Perindustrian	Gedung dan Bangunan	Peralatan Mesin	20.394.900,00
4	Dinas Kependudukan dan Pencatatan Sipil	Aset Lain Lain	Peralatan Mesin	32.000.000,00
5	Kecamatan Pelaihari	Aset Lain Lain	Peralatan Mesin	9.350.000,00
6	Kecamatan Bajuin	Aset Lain Lain	Peralatan Mesin	4.465.000,00
7	Inspektorat Kabupaten	Aset Lain Lain	Peralatan Mesin	11.560.000,00
8	Badan Pengelolaan Keuangan dan Aset Daerah	Aset Lain Lain	Peralatan Mesin	7.900.000,00
Jumlah				394.522.900,00

Pengurangan aset tetap peralatan dan mesin pada tahun 2022 diantaranya penghapusan sebesar Rp5.688.077.361,16 dimana penghapusan ini terdapat 20 SKPD dengan rincian sebagai berikut:

- 1) Sekretariat Daerah penghapusan dikarenakan sebab Pemindahtanganan dengan nilai aset tetapnya sebesar Rp1.038.296.000,00 dengan SK Nomor: 188.45/723-KUM/2022 tanggal 28 April 2022, sebesar Rp213.000.000,00 dengan SK Nomor : 188.45/738-KUM/2022 tanggal 10 Mei 2022 dan sebesar Rp37.260.000,00 dengan SK Nomor : 188.45/917-KUM/2022 tanggal 7 Juli 2022, sebesar Rp145.000.000,00 dengan SK Nomor 188.45/1260-KUM/2022 tanggal 7 Desember 2022;
- 2) Dinas Pengendalian Penduduk, Keluarga Berencana, Pemberdayaan Perempuan dan Perlindungan Anak penghapusan dikarenakan sebab pemusnahan dengan nilai aset

- tetapnya sebesar Rp89.658.704,00 dengan SK Nomor : 032/02-BPKAD/2022 tanggal 14 Maret 2022;09
- 3) Kecamatan Bati-Bati penghapusan dikarenakan sebab pemusnahan dengan nilai aset tetapnya sebesar Rp8.171.545,00 dengan SK Nomor : 032/01-BPKAD/2022 tanggal 11 Maret 2022;
 - 4) Badan Pendapatan Daerah penghapusan dikarenakan sebab pemusnahan dengan nilai aset tetapnya sebesar Rp8.169.650,00 dengan SK Nomor : 032/03-BPKAD/2022 tanggal 15 Maret 2022, sebesar Rp28.542.007,48 dengan SK Nomor : 032/48-BPKAD/2022 tanggal 31 Agustus 2022;
 - 5) Dinas Perhubungan penghapusan dikarenakan sebab pemusnahan dengan nilai aset tetapnya sebesar Rp25.233.864,00 dengan SK Nomor : 032/05-BPKAD/2022 tanggal 22 Maret 2022;
 - 6) Dinas Peternakan dan Kesehatan Hewan penghapusan dikarenakan sebab pemusnahan dengan nilai aset tetapnya sebesar Rp43.122.889,00 dengan SK Nomor : 032/08-BPKAD/2022 tanggal 1 April 2022,;
 - 7) Dinas Komunikasi dan Informatika penghapusan dikarenakan sebab Pemindahtanganan dengan nilai aset tetapnya sebesar Rp113.722.884,75 dengan SK Nomor: 032/09-BPKAD/2022 tanggal 25 April 2022, dikarenakan sebab pemusnahan dengan nilai aset tetapnya sebesar Rp43.168.885,00 dengan SK Nomor : 032/17-BPKAD/2022 tanggal 17 Juni 2022;
 - 8) Dinas Kependudukan dan Pencatatan Sipil penghapusan dikarenakan sebab Pemindahtanganan dengan nilai aset tetapnya sebesar Rp22.900.000,00 dengan SK Nomor: 032/10-BPKAD/2022 tanggal 25 April 2022;
 - 9) Dinas Kesehatan penghapusan dikarenakan sebab Pemindahtanganan dengan nilai aset tetapnya sebesar Rp174.500.000,00 dengan SK Nomor: 032/11-BPKAD/2022 tanggal 25 April 2022, sebesar Rp1.961.003.992,00 dengan SK Nomor: 032/64-BPKAD/2022 tanggal 5 Desember 2022;
 - 10) Dinas Kepemudaan dan Olahraga penghapusan dikarenakan sebab pemusnahan dengan nilai aset tetapnya sebesar Rp27.150.000,00 dengan SK Nomor : 032/13-BPKAD/2022 tanggal 6 Mei 2022;
 - 11) Badan Kepegawaian dan Pengembangan Sumber Daya Manusia penghapusan dikarenakan sebab pemusnahan dengan nilai aset tetapnya sebesar Rp102.921.673,87 dengan SK Nomor : 032/15-BPKAD/2022 tanggal 17 Juni 2022,;
 - 12) Badan Perencanaan Pembangunan Daerah penghapusan dikarenakan sebab pemusnahan dengan nilai aset tetapnya sebesar Rp216.748.637,15 dengan SK Nomor : 032/18-BPKAD/2022 tanggal 17 Juni 2022;
 - 13) Badan Pengelolaan Keuangan dan Aset Daerah penghapusan dikarenakan sebab pemindahtanganan dengan nilai aset tetapnya sebesar Rp44.149.255,00 dengan SK Nomor : 032/20-BPKAD/2022 tanggal 4 Juli 2022, sebesar Rp621.593.859,67 dengan SK Nomor : 032/73-BPKAD/2022 tanggal 29 Desember 2022;
 - 14) Kecamatan Kurau penghapusan dikarenakan sebab pemusnahan dengan nilai aset tetapnya sebesar Rp48.647.113,45 dengan SK Nomor: 032/22-BPKAD/2022 tanggal 4 Juli 2022;
 - 15) Dinas Sosial penghapusan dikarenakan sebab lain (terbakar) dengan nilai aset tetapnya sebesar Rp64.802.545,00 dengan SK Nomor : 032/21-BPKAD/2022 tanggal 4 Juli 2022,;

- 16) Dinas Perpustakaan dan Kearsipan penghapusan dikarenakan sebab pemusnahan dengan nilai aset tetapnya sebesar Rp99.593.801,60 dengan SK Nomor: 032/51-BPKAD/2022 tanggal 10 Oktober 2022;
- 17) Dinas Pekerjaan Umum, Penataan Ruang & Pertanahan penghapusan dikarenakan sebab pemusnahan dengan nilai aset tetapnya sebesar Rp210.491.545,19 dengan SK Nomor: 032/55-BPKAD/2022 tanggal 10 Oktober 2022;
- 18) Dinas Koperasi, Usaha Kecil dan Perdagangan penghapusan dikarenakan sebab Pemindahtanganan dengan nilai aset tetapnya sebesar Rp5.000.000,00 dengan SK Nomor: 032/63-BPKAD/2022 tanggal 5 Desember 2022;
- 19) Kecamatan Pelaihari penghapusan dikarenakan sebab pemusnahan dengan nilai aset tetapnya sebesar Rp294.628.509,00 dengan SK Nomor: 032/65-BPKAD/2022 tanggal 5 Desember 2022,
- 20) Badan Penanggulangan Bencana Daerah penghapusan dikarenakan sebab lain (kebakaran) dengan nilai aset tetapnya sebesar Rp 600.000,00 dengan SK Nomor: 032/60-BPKAD/2022 tanggal 28 November 2022;

Pengurangan berupa reklasifikasi kurang pada aset tetap berupa peralatan dan mesin sebesar Rp1.359.755.110,00 dengan rincian sebagai berikut :

No	Nama SKPD	Jenis Aset Tetap		Nilai
		Sebelum	Sesudah	
1	Dinas Pendidikan Dan Kebudayaan	Peralatan Mesin	Aset Tetap Lainnya	1.038.224.633,00
2	Dinas Kesehatan	Peralatan Mesin	Gedung dan Bangunan	187.037.017,00
		Peralatan Mesin	Jalan Jaringan dan Irigasi	5.582.460,00
3	Dinas Perumahan Rakyat, Kawasan Permukiman Dan Lingkungan Hidup	Peralatan Mesin	Gedung dan Bangunan	44.000.000,00
		Peralatan Mesin	Jalan, Irigasi, dan Jaringan	62.150.000,00
4	Dinas Tenaga Kerja Dan Perindustrian	Peralatan Mesin	Gedung dan Bangunan	6.000.000,00
5	Sekretariat Dewan Perwakilan Rakyat Daerah	Peralatan Mesin	Gedung dan Bangunan	16.761.000,00
Jumlah				1.359.755.110,00

Berdasarkan data kendaraan dinas milik Pemerintah Kabupaten Tanah Laut Tahun Anggaran 2022 Pemerintah Kabupaten Tanah Laut memiliki 1.744 unit kendaraan dinas bermotor senilai Rp129.121.850.205,44. Dari 1.744 unit kendaraan dinas bermotor yang dimiliki Pemerintah Kabupaten Tanah Laut, 1.564 unit sudah memiliki bukti kepemilikan (BPKB) senilai Rp118.046.035.201,44

Terdapat 180 unit kendaraan dinas bermotor senilai Rp11.075.815.004,00 yang belum memiliki bukti kepemilikan (BPKB) dengan rincian : 76 unit kendaraan dinas bermotor senilai Rp603.586.000,00 BPKB masih belum ditemukan dan dalam proses penelusuran, 33 unit kendaraan dinas bermotor senilai Rp9.189.646.533,00 BPKB masih dalam proses penerbitan BPKB (kendaraan pengadaan Tahun Anggaran 2021 dan 2022) serta 71 unit kendaraan dinas senilai Rp1.282.582.471,00 yang sudah memiliki bukti kepemilikan (BPKB) namun keberadaan BPKB masih di Pemerintah Provinsi Kalimantan Selatan dan/atau Pemerintah Pusat.

Untuk rincian secara lengkap penambahan dan pengurangan Peralatan dan Mesin terdapat dalam **Lampiran 11**.

8.1.1.4.3 GEDUNG DAN BANGUNAN

31 Desember 2022

(Rp)

1.329.095.131.735,75

31 Desember 2021

(Rp)

1.234.545.603.141,78

Saldo Gedung dan Bangunan per 31 Desember 2022 sebesar dan 2021 sebesar Rp1.329.095.131.735,75 dan Rp1.234.545.603.141,78. Realisasi Bangunan dan Gedung Kabupaten Tanah Laut pada Tahun Anggaran 2022 mengalami kenaikan sebesar Rp94.549.528.593,97 atau sebesar 7,66% dari tahun sebelumnya, dengan rincian perhitungan sebagai berikut:

Tabel 101 Rincian Gedung dan Bangunan

No.	Uraian	Tahun Anggaran 2022	Tahun Anggaran 2021	Kenaikan / (Penurunan)	
		(Rp)	(Rp)	(Rp)	%
1	Saldo Awal	1.234.545.603.141,82	1.120.868.287.443,68	113.677.315.698,14	10,14
2	Penambahan :				
	- Belanja Modal	104.788.622.560,00	125.469.046.825,83	(20.680.424.265,83)	(16,48)
	- Mutasi Unit Kerja	35.912.649.013,06	36.111.731.480,00	(199.082.466,94)	(0,55)
	- Reklasifikasi	7.664.878.096,00	6.171.803.989,00	1.493.074.107,00	24,19
	- Hibah dan Koreksi Tambah	1.170.505.247,65	0,00	1.170.505.247,65	100,00
3	Pengurangan :				
	- Ekstrakomtabel	6.000.000,00	241.288.247,00	(235.288.247,00)	(97,51)
	- Mutasi Unit Kerja	35.912.649.013,06	36.111.731.480,00	(199.082.466,94)	(0,55)
	- Reklasifikasi	10.129.307.001,00	2.984.624.639,00	7.144.682.362,00	239,38
	- Penghapusan	6.704.519.374,72	12.203.507.418,73	(5.498.988.044,01)	(45,06)
	- Koreksi Kurang Aset Tetap	2.234.650.934,00	2.534.114.812,00	(299.463.878,00)	(11,82)
	Jumlah	1.329.095.131.735,75	1.234.545.603.141,78	94.549.528.593,97	7,66

Penambahan aset tetap gedung dan bangunan diantaranya berasal dari belanja modal Rp104.788.622.560,00, koreksi tambah sebesar Rp900.650.540,00 berupa bangunan eks SPDN yang berasal dari aset hasil likuidasi PD. AUMB, dan yang berasal dari hibah masuk sebesar Rp83.875.000,00 dengan rincian sebagai berikut :

No	Nama SKPD	No BAST	Nama Pemberi	Nilai (Rp)
1.	Dinas Pendidikan dan Kebudayaan	032/02/BAST/BP KAD/2022	DONY WIDODO (Komite Sekolah UPTD SMPN 2 Batu Ampar)	57.875.000,00
		032/03/BAST/BP KAD/2022	H. SYAHMINAN (Komite Sekolah UPTD SMPN 1 Bumi Makmur)	26.000.000,00
Jumlah				83.875.000,00

Mutasi unit kerja aset tetap gedung dan bangunan sebesar Rp35.912.649.013,06 dengan rincian sebagai berikut :

No	SKPD Awal	SKPD Tujuan	Nilai (Rp)
1	Dinas Kesehatan	Dinas Sosial	4.579.143.887,06
2	Dinas Pekerjaan Umum, Penataan Ruang Dan Pertanahan	Badan Perencanaan Pembangunan Daerah	195.620.000,00
		Dinas Kepemudaan Dan Olah Raga	3.548.941.000,00
		Dinas Kependudukan Dan Pencatatan Sipil	189.255.000,00
		Dinas Kesehatan	6.020.674.000,00
		Dinas Perpustakaan Dan Kearsipan	198.250.000,00
		Dinas Tenaga Kerja Dan Perindustrian	391.364.000,00
		Kecamatan Bati-Bati	499.557.000,00
		Kecamatan Batu Ampar	269.765.000,00
		Kecamatan Jorong	215.280.000,00
		Kecamatan Kintap	3.397.567.000,00
		Kecamatan Kurau	3.425.115.000,00
		Kecamatan Panyipatan	195.862.000,00
		Kecamatan Takisung	215.280.000,00
		Kecamatan Pelaihari	7.279.593.100,00
		Sekretariat Daerah	216.510.000,00
		Kecamatan Tambang Ulang	195.440.000,00
		Badan Pengelolaan Keuangan Dan Aset Daerah	215.570.000,00
3	Dinas Perumahan Rakyat, Kawasan Permukiman Dan Lingkungan Hidup	Inspektorat Kabupaten	299.860.207,00
		Kec. Batu Ampar	193.738.700,00
4	Dinas Sosial	Badan Pengelolaan Keuangan Dan Aset Daerah	785.545.000,00
5	Dinas Kependudukan Dan Pencatatan Sipil	Badan Pengelolaan Keuangan Dan Aset Daerah	1.500.897.400,00
6	Dinas Koperasi, Usaha Kecil Dan Perdagangan	Badan Pengelolaan Keuangan Dan Aset Daerah	333.098.000,00
7	Badan Pengelolaan Keuangan Dan Aset Daerah	Dinas Koperasi dan Perdagangan	1.500.897.400,00
		Sekretariat Daerah	49.825.319,00
Jumlah			35.912.649.013,06

Selain itu juga terdapat reklasifikasi tambah sebesar Rp7.664.878.096,00 dengan rincian sebagai berikut :

No	Nama SKPD	Jenis Aset Tetap		Nilai (Rp)
		Sebelum	Sesudah	
1	Dinas Pendidikan Dan Kebudayaan	Konstruksi Dalam Pengerjaan	Gedung dan Bangunan	865.507.000,00
2	Dinas Kesehatan	Peralatan Mesin	Gedung dan Bangunan	187.037.017,00

No	Nama SKPD	Jenis Aset Tetap		Nilai (Rp)
		Sebelum	Sesudah	
		Jalan, Irigasi, dan Jaringan	Gedung dan Bangunan	1.268.012.171,00
3	Dinas Pekerjaan Umum, Penataan Ruang Dan Pertanahan	Konstruksi Dalam Pengerjaan	Gedung dan Bangunan	918.370.000,00
4	Dinas Perumahan Rakyat, Kawasan Permukiman Dan Lingkungan Hidup	Peralatan Mesin	Gedung dan Bangunan	44.000.000,00
		Jalan, Irigasi, dan Jaringan	Gedung dan Bangunan	4.031.683.308,00
		Konstruksi Dalam Pengerjaan	Gedung dan Bangunan	123.843.000,00
		Barang dan Jasa	Gedung dan Bangunan	34.253.400,00
5	Dinas Sosial	Jalan, Irigasi, dan Jaringan	Gedung dan Bangunan	15.712.200,00
6	Dinas Tenaga Kerja Dan Perindustrian	Peralatan Mesin	Gedung dan Bangunan	6.000.000,00
7	Dinas Kepemudaan Dan Olah Raga	Barang dan Jasa	Gedung dan Bangunan	77.121.000,00
8	Sekretariat Dewan Perwakilan Rakyat Daerah	Peralatan Mesin	Gedung dan Bangunan	16.761.000,00
9	Kecamatan Pelaihari	Jalan, Irigasi, dan Jaringan	Gedung dan Bangunan	76.578.000,00
Jumlah				7.664.878.096,00

Pengurangan aset tetap gedung dan bangunan pada tahun 2022 diantaranya merupakan reklasifikasi kurang dan penghapusan. Pengurangan karena reklasifikasi kurang pada aset tetap gedung dan bangunan sebesar Rp10.129.307.001,00 dengan rincian sebagai berikut :

No	Nama SKPD	Jenis Aset Tetap		Nilai (Rp)
		Sebelum	Sesudah	
1	Dinas Pendidikan Dan Kebudayaan	Gedung dan Bangunan	Jalan, Irigasi, dan Jaringan	3.907.597.139,00
		Gedung dan Bangunan	Konstruksi Dalam Pengerjaan	764.388.720,00
2	Dinas Kesehatan	Gedung dan Bangunan	Peralatan Mesin	17.833.000,00
		Gedung dan Bangunan	Jalan, Irigasi, dan Jaringan	15.600.000,00
		Gedung dan Bangunan	Konstruksi Dalam Pengerjaan	29.117.000,00
3	Dinas Pekerjaan Umum, Penataan Ruang Dan Pertanahan	Gedung dan Bangunan	Peralatan Mesin	246.020.000,00
		Gedung dan Bangunan	Jalan, Irigasi, dan Jaringan	2.311.007.000,00
		Gedung dan Bangunan	Konstruksi Dalam Pengerjaan	428.350.000,00
4	Dinas Perumahan Rakyat, Kawasan Permukiman Dan Lingkungan Hidup	Gedung dan Bangunan	Tanah	116.782.690,00
		Gedung dan Bangunan	Jalan, Irigasi, dan Jaringan	1.180.274.000,00
		Gedung dan Bangunan	Konstruksi Dalam Pengerjaan	568.927.300,00
5	Dinas Tenaga Kerja Dan Perindustrian	Gedung dan Bangunan	Peralatan Mesin	20.394.900,00

6	Dinas Koperasi, Usaha Kecil Dan Perdagangan	Gedung dan Bangunan	Konstruksi Dalam Pengerjaan	187.666.000,00
7	Dinas Perpustakaan Dan Kearsipan	Gedung dan Bangunan	Konstruksi Dalam Pengerjaan	97.680.000,00
8	Sekretariat Daerah	Gedung dan Bangunan	Konstruksi Dalam Pengerjaan	194.161.000,00
9	Kecamatan Pelayari	Gedung dan Bangunan	Jalan, Irigasi, dan Jaringan	40.028.000,00
10	Kecamatan Tambang Ulang	Gedung dan Bangunan	Konstruksi Dalam Pengerjaan	3.480.252,00
Jumlah				10.129.307.001,00

Sedangkan untuk penghapusan sebesar Rp6.704.519.374,72 dimana penghapusan ini terdapat pada 10 SKPD dengan rincian SK Penghapusan sebagai berikut:

- 032/06-BPKAD/2022 tanggal 31 Maret 2022 dengan nilai Rp816.344.421,00 dikarenakan pemusnahan pada Kecamatan Kurau;
- 032/07-BPKAD/2022 tanggal 1 April 2022 dengan nilai Rp9.977.800,00 dikarenakan pemusnahan, 032/23-BPKAD/2022 tanggal 5 Agustus 2022 dengan nilai Rp 223.491.589,40 dikarenakan pemusnahan pada Dinas Perumahan Rakyat, Kawasan Permukiman dan Lingkungan Hidup, total Rp233.469.389,40;
- 032/12-BPKAD/2022 tanggal 29 April 2022 dengan nilai Rp971.420.228,00 dikarenakan pemusnahan pada Dinas Kepemudaan dan Olahraga;
- 032/14-BPKAD/2022 tanggal 6 Juni 2022 dengan nilai Rp5.894.646,00 dikarenakan pemusnahan, 032/71-BPKAD/2022 tanggal 12 Desember 2022 dengan nilai Rp 17.683.939,00 dikarenakan pemusnahan pada Dinas Tanaman Pangan, Holtikultura dan Perkebunan, total Rp23.578.585,00;
- 032/19-BPKAD/2022 tanggal 30 Juni 2022 dengan nilai Rp113.825.000,00 dikarenakan pemusnahan pada Kecamatan Bati-Bati;
- 032/24-BPKAD/2022 tanggal 5 Agustus 2022 dengan nilai Rp1.168.934.796,11 dikarenakan pemusnahan, 032/27-BPKAD/2022 tanggal 15 Agustus 2022 dengan nilai Rp563.860.879,12 dikarenakan pemusnahan, 032/70-BPKAD/2022 tanggal 7 Desember 2022 dengan nilai Rp210.450.226,50 dikarenakan pemusnahan, pada Dinas Pendidikan dan Kebudayaan, total Rp1.943.245.901,73;
- 032/25-BPKAD/2022 tanggal 5 Agustus 2022 dengan nilai Rp197.599.000,00 dikarenakan pemusnahan, 032/67-BPKAD/2022 tanggal 5 Desember 2022 dengan nilai Rp 1.435.583.400,00 dikarenakan pemusnahan, 032/69-BPKAD/2022 tanggal 7 Desember 2022 dengan nilai Rp519.030.000,00 dikarenakan pemusnahan, pada Dinas Koperasi, Usaha Kecil dan Perdagangan, total Rp2.152.212.400,00;
- 032/50-BPKAD/2022 tanggal 10 Oktober 2022 dengan nilai Rp130.216.449,59 dikarenakan pemusnahan pada Dinas Kesehatan;
- 032/59-BPKAD/2022 tanggal 21 November 2022 dengan nilai Rp307.211.000,00 dikarenakan pemusnahan pada Kecamatan Kintap;
- 032/68-BPKAD/2022 tanggal 7 Desember 2022 dengan nilai Rp12.996.000,00 dikarenakan pemusnahan pada Dinas Tenaga Kerja dan Perindustrian;

Untuk rincian secara lengkap penambahan dan pengurangan Gedung dan Bangunan terdapat dalam **Lampiran 11**.

8.1.1.4.4 JALAN, IRIGASI DAN JARINGAN

31 Desember 2022

(Rp)

2.533.893.026.483,34

31 Desember 2021

(Rp)

2.334.275.258.255,78

Saldo Jalan, Irigasi dan Jaringan per 31 Desember 2022 dan 2021 sebesar Rp2.533.893.026.483,34 dan Rp2.334.275.258.255,78. Realisasi Jalan, Irigasi dan Jaringan Kabupaten Tanah Laut pada Tahun Anggaran 2021 mengalami kenaikan sebesar Rp2199.617.768.227,56 atau sebesar 8,55% dari tahun sebelumnya, dengan rincian perhitungan sebagai berikut:

Tabel 102 Rincian Jalan, Irigasi dan Jaringan

No.	Uraian	Tahun Anggaran 2022 (Rp)	Tahun Anggaran 2021 (Rp)	Kenaikan / (Penurunan)	
				(Rp)	%
1	Saldo Awal	2.334.275.258.255,79	2.113.229.213.765,78	221.046.044.490,01	10,46
2	Penambahan :				
	- Belanja Modal	200.681.712.555,00	226.307.789.870,00	(25.626.077.315,00)	(11,32)
	- Mutasi Unit Kerja	63.740.000,00	169.310.122.687,35	(169.246.382.687,35)	(99,96)
	- Reklasifikasi	10.112.607.889,00	1.124.581.500,00	8.988.026.389,00	799,23
	- Hibah dan Koreksi Tambah	37.140.774.269,35	3.751.911.769,00	33.388.862.500,35	889,92
3	Pengurangan :				
	- Mutasi Unit Kerja	63.740.000,00	169.310.122.687,35	(169.246.382.687,35)	(99,96)
	- Reklasifikasi	8.773.827.959,00	9.804.950.083,00	(1.031.122.124,00)	(10,52)
	- Penghapusan	201.640.136,80	333.288.566,00	(131.648.429,20)	(39,50)
	- Koreksi Kurang aset tetap	39.341.858.390,00	0,00	39.341.858.390,00	100,00
	Jumlah	2.533.893.026.483,34	2.334.275.258.255,78	199.617.768.227,56	8,55

Penambahan aset tetap jalan irigasi dan jaringan diantaranya berupa belanja modal sebesar Rp200.681.712.555,00 dan mutasi unit kerja pada jalan irigasi dan jaringan sebesar Rp63.740.000,00 dengan rincian sebagai berikut :

No	SKPD Awal	SKPD Tujuan	Nilai (Rp)
1	Dinas Kependudukan dan Pencatatan Sipil	Badan Pengelolaan Keuangan Dan Aset Daerah	3.1870.000
2	Badan Pengelolaan Keuangan dan Aset Daerah	Dinas Koperasi, Usaha Kecil Dan Perdagangan	3.1870.000
Jumlah			63.740.000,00

Reklasifikasi tambah pada aset tetap jalan irigasi dan jaringan sebesar Rp10.112.607.889,00 dengan rincian sebagai berikut:

No	Nama SKPD	Jenis Aset Tetap		Nilai (Rp)
		Sebelum	Sesudah	
1	Dinas Pendidikan Dan Kebudayaan	Gedung dan Bangunan	Jalan, Irigasi, dan Jaringan	3.907.597.139,00
		Konstruksi Dalam Pengerjaan	Jalan, Irigasi, dan Jaringan	118.242.000,00
2	Dinas Kesehatan	Peralatan dan Mesin	Jalan, Irigasi, dan Jaringan	5.582.460,00
		Gedung dan Bangunan	Jalan, Irigasi, dan Jaringan	15.600.000,00

3	Dinas Pekerjaan Umum, Penataan Ruang Dan Pertanahan	Gedung dan Bangunan	Jalan, Irigasi, dan Jaringan	2.311.007.000,00
		Konstruksi Dalam Pengerjaan	Jalan, Irigasi, dan Jaringan	2.313.732.000,00
4	Dinas Perumahan Rakyat, Kawasan Permukiman Dan Lingkungan Hidup	Peralatan dan Mesin	Jalan, Irigasi, dan Jaringan	62.150.000,00
		Gedung dan Bangunan	Jalan, Irigasi, dan Jaringan	1.180.274.000,00
		Konstruksi Dalam Pengerjaan	Jalan, Irigasi, dan Jaringan	98.581.000,00
5	Dinas Tanaman Pangan, Hortikultura, Dan Perkebunan	Konstruksi Dalam Pengerjaan	Jalan, Irigasi, dan Jaringan	59.814.290,00
6	Kecamatan Pelaihari	Gedung dan Bangunan	Jalan, Irigasi, dan Jaringan	40.028.000,00
Jumlah				10.112.607.889,00

Reklasifikasi kurang pada aset tetap jalan irigasi dan jaringan sebesar Rp8.773.827.959,00 dengan rincian sebagai berikut :

No	Nama SKPD	Jenis Aset Tetap		Nilai (Rp)
		Sebelum	Sesudah	
1	Dinas Kesehatan	Jalan, Irigasi, dan Jaringan	Gedung dan Bangunan	1.268.012.171,00
2	Dinas Pekerjaan Umum, Penataan Ruang Dan Pertanahan	Jalan, Irigasi, dan Jaringan	Konstruksi Dalam Pengerjaan	3.335.766.280,00
3	Dinas Perumahan Rakyat, Kawasan Permukiman Dan Lingkungan Hidup	Jalan, Irigasi, dan Jaringan	Gedung dan Bangunan	4.031.683.308,00
4	Dinas Sosial	Jalan, Irigasi, dan Jaringan	Gedung dan Bangunan	15.712.200,00
5	Dinas Koperasi, Usaha Kecil Dan Perdagangan	Jalan, Irigasi, dan Jaringan	Konstruksi Dalam Pengerjaan	46.076.000,00
6	Kecamatan Pelaihari	Jalan, Irigasi, dan Jaringan	Gedung dan Bangunan	76.578.000,00
Jumlah				8.773.827.959,00

Pengurangan aset tetap jalan irigasi dan jaringan pada tahun 2022 diantaranya adalah penghapusan sebesar Rp201.640.136,80 dimana penghapusan ini terdapat 3 SKPD dengan rincian SK Penghapusan sebagai berikut:

- 1) 032/49-BPKAD/2022 tanggal 5 September 2022 dengan nilai Rp70.126.000,00 dikarenakan pemusnahan pada Dinas Pekerjaan Umum, Penataan Ruang dan Pertanahan;
- 2) 032/67-BPKAD/2022 tanggal 5 Desember 2022 dengan nilai Rp31.870.000,00 dikarenakan pemusnahan pada Dinas Koperasi Usaha Kecil dan Perdagangan;
- 3) 032/27-BPKAD/2022 tanggal 15 Agustus 2022 dengan nilai Rp99.644.136,80 dikarenakan pemusnahan pada Dinas Pendidikan dan Kebudayaan;

Untuk rincian secara lengkap penambahan dan pengurangan Jalan, Irigasi dan Jaringan terdapat dalam *Lampiran 11*.

8.1.1.4.5 ASET TETAP LAINNYA

31 Desember 2022

(Rp)

4.830.380.283,00

31 Desember 2021

(Rp)

4.796.764.345,00

Saldo Aset Tetap Lainnya per 31 Desember 2022 dan 2021 sebesar Rp4.830.380.283,00 dan sebesar Rp4.796.764.345,00. Realisasi Aset Tetap Lainnya

Kabupaten Tanah Laut pada Tahun Anggaran 2022 mengalami kenaikan sebesar Rp33.615.938,00 atau sebesar 0,70% dari tahun sebelumnya, dengan rincian perhitungan sebagai berikut:

Tabel 103 Rincian Aset Tetap Lainnya

No.	Uraian	Tahun Anggaran 2022 (Rp)	Tahun Anggaran 2021 (Rp)	Kenaikan / (Penurunan)	
				(Rp)	%
1	Saldo Awal	4.796.764.345,00	4.756.568.345,00	40.196.000,00	0,85
2	Penambahan:				
	- Belanja Modal	16.548.300,00	305.806.626,00	(289.258.326,00)	(94,59)
	- Mutasi Unit Kerja	0,00	0,00	0,00	100,00
	- Reklasifikasi	1.038.224.633,00	0,00	1.038.224.633,00	100,00
	- Hibah	30.343.400,00	0,00	30.343.400,00	100,00
3	Pengurangan:				
	- Ekstrakomtabel	1.041.150.395,00	42.044.000,00	999.106.395,00	2.376,34
	- Mutasi Unit kerja	0,00	0,00	0,00	0,00
	- Reklasifikasi	10.350.000,00	124.294.626,00	(113.944.626,00)	(91,67)
	- Penghapusan	0,00	0,00	0,00	0,00
	- Koreksi kurang aset tetap	0,00	99.272.000,00	(99.272.000,00)	(100,00)
	Jumlah	4.830.380.283,00	4.796.764.345,00	33.615.938,00	0,70

Penambahan aset tetap lainnya diantaranya berupa belanja modal sebesar Rp16.548.300,00 dan adanya berupa reklasifikasi tambah aset tetap lainnya sebesar Rp1.038.224.633,00 dengan rincian sebagai berikut :

No	Nama SKPD	Jenis Aset Tetap		Nilai (Rp)
		Sebelum	Sesudah	
1	Dinas Pendidikan Dan Kebudayaan	Peralatan dan Mesin	Aset Tetap Lainnya	1.038.224.633,00
Jumlah				1.038.224.633,00

Penambahan aset tetap lainnya berupa hibah sebesar Rp30.343.400,00 yaitu dengan rincian sebagai berikut :

No	Nama SKPD	No BAST	Nama Pemberi	Nilai (Rp)
1.	Dinas Perpustakaan dan Kearsipan	5991/4.2/PLK.03.03/XII/2021	Perpustakaan Nasional Republik Indonesia	30.343.400,00
Jumlah				30.343.400,00

Untuk rincian secara lengkap penambahan dan pengurangan Aset Tetap Lainnya terdapat dalam *Lampiran 11*.

8.1.1.4.6 KONSTRUKSI DALAM Pengerjaan

31 Desember 2021
(Rp)

16.586.988.476,40

31 Desember 2020
(Rp)

24.530.347.182,50

Saldo Konstruksi Dalam Pengerjaan per 31 Desember 2022 dan 2021 masing-masing sebesar Rp16.586.988.476,40 dan Rp24.530.347.182,500. Realisasi Konstruksi Dalam

Pengerjaan Kabupaten Tanah Laut pada Tahun Anggaran 2022 mengalami penurunan sebesar Rp7.943.358.706,10 atau sebesar 32,38% dari tahun sebelumnya, dengan rincian perhitungan sebagai berikut:

Tabel 104 Rincian Konstruksi Dalam Pengerjaan

No.	Uraian	Tahun Anggaran 2022 (Rp)	Tahun Anggaran 2021 (Rp)	Kenaikan / (Penurunan)	
				(Rp)	%
1	Saldo Awal	24.530.347.182,50	18.600.746.970,50	5.929.600.212,00	31,88
2	Penambahan:				
	- Mutasi Unit Kerja	195.681.700,00	0,00	195.681.700,00	100,00
	- Reklasifikasi	5.668.102.552,00	7.672.494.612,00	(2.004.392.060,00)	(26,12)
3	Pengurangan:				
	- Mutasi Unit Kerja	195.681.700,00	0,00	195.681.700,00	100,00
	- Reklasifikasi	12.018.883.657,00	1.742.894.400,00	10.275.989.257,00	589,59
	- Koreksi Kurang Aset Tetap	1.592.577.601,10	0,00	1.592.577.601,10	100,00
	Jumlah	16.586.988.476,40	24.530.347.182,50	(7.943.358.706,10)	(32,38)

Penambahan aset tetap Konstruksi Dalam Pengerjaan pada tahun 2022 sebesar Rp5.668.102.552,00 merupakan jasa konsultansi perencanaan/DED yang nantinya menjadi penambahan harga perolehan pada aset tetap yang akan dibangun, dengan rincian:

No	Nama SKPD	Jenis Aset Tetap		Nilai (Rp)
		Sebelum	Sesudah	
1	Dinas Pendidikan Dan Kebudayaan	Gedung dan Bangunan	Konstruksi Dalam Pengerjaan	764.388.720,00
2	Dinas Kesehatan	Gedung dan Bangunan	Konstruksi Dalam Pengerjaan	29.117.000,00
3	Dinas Pekerjaan Umum, Penataan Ruang Dan Pertanahan	Gedung dan Bangunan	Konstruksi Dalam Pengerjaan	428.350.000,00
		Jalan Jaringan dan Irigasi	Konstruksi Dalam Pengerjaan	3.335.766.280,00
4	Dinas Perumahan Rakyat, Kawasan Permukiman Dan Lingkungan Hidup	Gedung dan Bangunan	Konstruksi Dalam Pengerjaan	568.927.300,00
5	Dinas Koperasi, Usaha Kecil Dan Perdagangan	Tanah	Konstruksi Dalam Pengerjaan	12.490.000,00
		Gedung dan Bangunan	Konstruksi Dalam Pengerjaan	187.666.000,00
		Jalan Jaringan dan Irigasi	Konstruksi Dalam Pengerjaan	46.076.000,00
6	Dinas Perpustakaan Dan Kearsipan	Gedung dan Bangunan	Konstruksi Dalam Pengerjaan	97.680.000,00
7	Sekretariat Daerah	Gedung dan Bangunan	Konstruksi Dalam Pengerjaan	194.161.000,00
8	Kecamatan Tambang Ulang	Gedung dan Bangunan	Konstruksi Dalam Pengerjaan	3.480.252,00
Jumlah				5.668.102.552,00

Pengurangan konstruksi dalam pengerjaan pada Tahun 2022 sebesar Rp4.498.089.290,00 berupa jasa konsultansi perencanaan/DED sudah diatribusikan ke aset induk yang berkenaan dengan rincian sebagai berikut:

No	Nama SKPD	Jenis Aset Tetap		Nilai (Rp)
		Sebelum	Sesudah	
1	Dinas Pendidikan Dan Kebudayaan	Konstruksi Dalam Pengerjaan	Gedung dan Bangunan	865.507.000,00
		Konstruksi Dalam Pengerjaan	Jalan Jaringan dan Irigasi	118.242.000,00
2	Dinas Pekerjaan Umum, Penataan Ruang Dan Pertanahan	Konstruksi Dalam Pengerjaan	Gedung dan Bangunan	918.370.000,00
		Konstruksi Dalam Pengerjaan	Jalan Jaringan dan Irigasi	2.313.732.000,00
3	Dinas Perumahan Rakyat, Kawasan Permukiman Dan Lingkungan Hidup	Konstruksi Dalam Pengerjaan	Gedung dan Bangunan	123.843.000,00
		Konstruksi Dalam Pengerjaan	Jalan Jaringan dan Irigasi	98.581.000,00
4	Dinas Tanaman Pangan, Hortikultura, Dan Perkebunan	Konstruksi Dalam Pengerjaan	Jalan Jaringan dan Irigasi	59.814.290,00
Jumlah				4.498.089.290,00

Pengurangan konstruksi dalam pengerjaan pada Tahun 2022 sebesar Rp7.520.794.367,00 berupa jasa konsultasi perencanaan/DED dreklasifikasi ke aset lain-lain karena tidak akan digunakan lagi, direncanakan untuk dihapuskan, dan jasa konsultasi perencanaan/DED yang belum diketahui kapan keberlanjutan atas pekerjaan fisiknya dengan rincian sebagai berikut:

No	Nama SKPD	Jenis Aset Tetap		Nilai (Rp)
		Sebelum	Sesudah	
1	Dinas Pekerjaan Umum, Penataan Ruang dan Pertanahan	Konstruksi Dalam Pengerjaan	Aset Lain-Lain	6.656.422.767,00
2	Dinas Pendidikan dan Kebudayaan	Konstruksi Dalam Pengerjaan	Aset Lain-Lain	291.800.000,00
3	Dinas Tenaga Kerja dan Perindustrian	Konstruksi Dalam Pengerjaan	Aset Lain-Lain	11.248.000,00
4	Dinas Peternakan dan Kesehatan Hewan	Konstruksi Dalam Pengerjaan	Aset Lain-Lain	48.500.000,00
5	Dinas Koperasi, Usaha Kecil dan Perdagangan	Konstruksi Dalam Pengerjaan	Aset Lain-Lain	89.666.000,00
6	Dinas Perumahan Rakyat, Kawasan Permukiman dan Lingkungan Hidup	Konstruksi Dalam Pengerjaan	Aset Lain-Lain	423.157.600,00
Jumlah				7.520.794.367,00

Pengurangan konstruksi dalam pengerjaan pada tahun 2022 yang lain yaitu berupa koreksi kurang sebesar Rp1.592.577.601,10 atas jasa konsultasi perencanaan/DED yang dinyatakan dihentikan pengerjaannya/tidak digunakan lagi dengan rincian sebagai berikut :

No	SKPD	Nilai (Rp)
1	Dinas Pendidikan Dan Kebudayaan	203.148.000,00
2	Dinas Pekerjaan Umum, Penataan Ruang Dan Pertanahan	792.399.100,00
3	Dinas Tenaga Kerja Dan Perindustrian	30.690.000,00
4	Dinas Koperasi, Usaha Kecil Dan Perdagangan	98.277.000,00
5	Dinas Kepemudaan Dan Olah Raga	63.650.000,00

No	SKPD	Nilai (Rp)
6	Dinas Pariwisata	23.248.139,00
7	Dinas Tanaman Pangan, Hortikultura, Dan Perkebunan	10.578.858,00
8	Sekretariat Daerah	23.050.000,00
9	Sekretariat Dewan Perwakilan Rakyat Daerah	6.913.000,00
10	Kecamatan Kurau	115.128.000,00
11	Badan Perencanaan Pembangunan Daerah	182.838.000,00
12	Badan Pengelolaan Keuangan Dan Aset Daerah	42.657.504,10
Jumlah		1.592.577.601,10

Untuk rincian secara lengkap penambahan dan pengurangan Konstruksi Dalam Pengerjaan terdapat dalam *Lampiran 11*.

8.1.1.4.7 AKUMULASI PENYUSUTAN ASET TETAP

31 Desember 2022

(Rp)

1.814.296.220.981,51

31 Desember 2021

(Rp)

1.578.848.367.158,06

Akumulasi Penyusutan merupakan kumpulan penyusutan pada aset tetap milik Pemerintah Kabupaten Tanah Laut sampai dengan tanggal Neraca. Penyusutan terhadap Aset Tetap pertama kali diterapkan pada tahun buku 2015. Akumulasi Penyusutan Tahun Anggaran 2022 dan Tahun Anggaran 2021 sebesar Rp1.814.296.220.981,51 dan 1.578.848.367.158,06. Saldo Akumulasi Penyusutan per 31 Desember 2022 sebagai berikut:

Tabel 105 Rincian Akumulasi Penyusutan Aset Tetap

No	Uraian	Tahun Anggaran 2022				Kenaikan/ Penurunan %
		Saldo Awal (Rp)	Mutasi		Saldo Akhir (Rp)	
			Penambahan (Rp)	Pengurangan (Rp)		
1	Akum. Penyusutan Peralatan dan Mesin	365.527.848.626,81	66.740.171.936,18	3.779.394.446,39	428.488.626.116,60	17,22
2	Akum. Penyusutan Gedung dan Bangunan	244.888.025.733,44	35.659.350.945,67	2.415.333.316,00	278.132.043.363,11	13,58
3	Akum. Penyusutan Jalan, Irigasi, dan Jaringan	966.784.656.265,81	139.349.686.612,99	108.570.865,00	1.106.025.772.013,80	14,40
4	Akum. Penyusutan Aset Tetap Lainnya	1.647.836.532,00	1.942.956,00	0,00	1.649.779.488,00	0,12
	Jumlah	1.578.848.367.158,06	241.751.152.450,84	6.303.298.627,39	1.814.296.220.981,51	14,91

Penambahan akumulasi penyusutan aset tetap pada Tahun 2022 sebesar Rp241.751.152.450,84, berupa beban penyusutan sebesar Rp241.648.364.857,84 dengan rincian sebagai berikut:

- 1) Beban Penyusutan Peralatan dan Mesin sebesar Rp66.637.384.198,18;
- 2) Beban Penyusutan Gedung dan Bangunan sebesar Rp35.659.351.170,67;
- 3) Beban Penyusutan Jalan, Irigasi, dan Jaringan sebesar Rp139.349.686.532,99;
- 4) Beban Penyusutan Aset Tetap Lainnya sebesar Rp1.942.956,00.

Penambahan lainnya berupa reklasifikasi dari aset lain-lain sebesar Rp102.787.875,00 dan koreksi saldo awal sebesar Rp282,00 akibat dari selisih perhitungan penyusutan pada aplikasi SIMDA BMD.

Sedangkan pengurangan akumulasi penyusutan aset tetap pada Tahun 2022 sebesar Rp6.303.298.627,39 dengan rincian sebagai berikut:

- 1) Pengurangan akumulasi penyusutan peralatan dan mesin berupa penghapusan sebesar Rp3.779.394.446,39;
- 2) Pengurangan akumulasi penyusutan gedung dan bangunan sebesar berupa penghapusan, koreksi kurang dan perbaikan atribusi serta kode barang Rp2.415.333.316,00;
- 3) Pengurangan akumulasi penyusutan jalan irigasi dan jaringan berupa penghapusan dan koreksi kurang sebesar Rp108.570.865,00 .

Penyusutan Aset Tetap menggunakan metode garis lurus dengan menggunakan pendekatan bulanan, dimana waktu penyusutan ditentukan berdasarkan bulan saat aset tersebut diperoleh. Jika setelah perolehan masih terdapat biaya-biaya yang muncul selama penggunaan aset tetap. Misalnya biaya perbaikan seperti renovasi (kegiatan penambahan, perbaikan, dan/atau penggantian bagian aset tetap dengan maksud meningkatkan masa manfaat, kualitas dan/atau kapasitas), restorasi (kegiatan perbaikan aset tetap yang rusak dengan tetap mempertahankan arsitekturnya) dan *overhaul* (kegiatan penambahan, perbaikan, dan/atau penggantian bagian peralatan mesin dengan maksud meningkatkan masa manfaat, kualitas dan/atau kapasitas), maka akan menambah masa manfaat.

8.1.1.5 DANA CADANGAN

31 Desember 2022 (Rp)	31 Desember 2021 (Rp)
<u>56.160.390.391,32</u>	<u>15.000.000.000,00</u>

Saldo Dana Cadangan Pemerintah Daerah per 31 Desember 2022 dan 2021 sebesar Rp56.160.390.391,32 dan Rp15.000.000.000,00. Pembentukan Dana Cadangan bertujuan untuk mendanai proses penyelenggaraan Pemilihan Umum Bupati dan Wakil Bupati yang dilaksanakan pada Tahun 2024 atau tahun lain sebagaimana ditetapkan oleh ketentuan peraturan perundang-undangan mengenai Pemilihan Kepala Daerah. Dana Cadangan ditempatkan dalam rekening khusus Pemerintah Daerah pada Bank yang ditunjuk. Pembentukan Dana Cadangan dianggarkan pada pengeluaran pembiayaan Daerah. Dana Cadangan yang disisihkan dari Tahun Anggaran 2021 sampai dengan Tahun Anggaran 2023 dengan total dana sebesar Rp75.000.000.000,00. Dana Cadangan pada tahun 2022 sebesar Rp40.000.000.000,00 telah dikeluarkan sebagai pengeluaran pembiayaan dan terdapat penambahan sebesar Rp1.160.390.391,32 yang merupakan bunga deposito dari Deposito Dana Cadangan pada Bank Kalsel dengan Nomor 0042099 Nomor Rekening AA22339K5MSJ-3201322722 yang menambah Dana Cadangan tersebut.

8.1.1.6 ASET LAINNYA

31 Desember 2022 (Rp)	31 Desember 2021 (Rp)
<u>341.837.641.175,37</u>	<u>15.822.566.957,61</u>

Saldo Aset Lainnya Pemerintah Daerah per 31 Desember 2022 dan 2021 sebesar Rp341.837.641.175,37 dan Rp15.822.566.957,61 terdiri atas:

Tabel 106 Rincian Saldo Aset Lainnya

No.	Uraian	Tahun Anggaran 2022	Tahun Anggaran 2021	Kenaikan / (Penurunan)
		(Rp)	(Rp)	(Rp)
1	Aset Tak Berwujud	5.206.658.805,52	7.556.204.010,52	(2.349.545.205,00)
2	Akumulasi Amortisasi Aset Tak berwujud	(2.834.236.121,39)	(5.526.751.385,32)	2.692.515.263,93
3	Aset Lain-lain	349.666.114.158,06	27.764.661.333,35	321.901.452.824,71
4	Akumulasi Penyusutan Aset Lain-Lain	(10.200.895.666,82)	(13.971.547.000,94)	3.770.651.334,12
Jumlah		341.837.641.175,37	15.822.566.957,61	326.015.074.217,76

Penjelasan atas saldo masing-masing Aset Lainnya adalah sebagai berikut:

8.1.1.6.1 ASET TIDAK BERWUJUD

31 Desember 2022

(Rp)

5.206.658.805,52

31 Desember 2021

(Rp)

7.556.204.010,52

Saldo Aset Tidak Berwujud per 31 Desember 2022 dan 2021 sebesar Rp5.206.658.805,52 dan Rp7.556.204.010,52. Aset Tidak Berwujud berupa *Software*, *Software Lainnya*, Hak Cipta, Film, Karya Seni, Lisensi dan *Franchise*, serta Kajian yang nilai bruto sebesar Rp5.206.658.805,52 dengan nilai Amortisasi senilai Rp2.834.236.121,39 sehingga nilai netto sebesar Rp2.372.422.684,13 dengan rincian sebagai berikut:

Tabel 107 Rincian Aset Tidak Berwujud

No.	Uraian	Tahun Anggaran 2022				Kenaikan/(Penurunan)	
		Saldo Awal (Rp)	Mutasi		Saldo Akhir (Rp)		
			Penambahan (Rp)	Pengurangan (Rp)		(Rp)	%
1	Software	5.936.106.010,52	379.130.000,00	3.430.798.205,00	2.884.437.805,52	(3.051.668.205,00)	(51,41)
2	Software Lainnya	40.425.000,00	0,00	0,00	40.425.000,00	0,00	0,00
3	Hak Cipta	138.847.000,00	0,00	69.597.000,00	69.250.000,00	(69.597.000,00)	(50,12)
4	Film	44.990.000,00	0,00	0,00	44.990.000,00	0,00	0,00
5	Karya Seni/Budaya	95.300.000,00	0,00	72.100.000,00	23.200.000,00	(72.100.000,00)	(75,66)
6	Lisensi dan Frenchise	128.425.000,00	0,00	0,00	128.425.000,00	0,00	100,00
7	Kajian	1.172.111.000,00	843.820.000,00	0,00	2.015.931.000,00	843.820.000,00	100,00
	JUMLAH	7.556.204.010,52	1.222.950.000,00	3.572.495.205,00	5.206.658.805,52	(2.349.545.205,00)	(31,09)

Realisasi aset tak berwujud Kabupaten Tanah Laut pada Tahun Anggaran 2022 mengalami penurunan sebesar Rp2.349.545.205,00 atau sebesar 31,09% dari tahun sebelumnya.

Penambahan aset tak berwujud berasal dari belanja modal aset tak berwujud Rp379.130.000,00 dan belanja konsultansi kajian sebesar Rp843.820.000,00 dan pengurangannya berasal dari penghapusan aset tak berwujud berdasarkan SK Penghapusan Nomor 032/26-BPKAD/2022 tanggal 5 Agustus 2022 dengan nilai Rp3.572.495.205,00

Nilai netto Aset Tak Berwujud untuk Tahun Anggaran 2022 sebesar Rp2.372.422.684,13. Adapun rincian Amortisasi adalah sebagai berikut :

Tabel 108 Rincian Akumulasi Amortisasi Aset Tidak Berwujud

No.	Uraian	Tahun Anggaran 2022				Kenaikan/(Penurunan)	
		Saldo Awal (Rp)	Mutasi		Saldo Akhir (Rp)		
			Penambahan (Rp)	Pengurangan (Rp)		(Rp)	%
1	Software	5.042.610.185,32	420.175.741,07	3.430.798.205,00	2.031.987.721,39	(3.010.622.463,93)	(59,70)
2	Software Lainnya	13.541.000,00	8.085.000,00	0,00	21.626.000,00	8.085.000,00	59,71
3	Hak Cipta	97.197.000,00	13.850.000,00	69.597.000,00	41.450.000,00	(55.747.000,00)	(57,35)
4	Film	17.996.000,00	8.998.000,00	0,00	26.994.000,00	8.998.000,00	50,00
5	Karya Seni/Budaya	95.300.000,00	0,00	72.100.000,00	23.200.000,00	(72.100.000,00)	(75,66)
6	Lisensi dan Frenchise	25.685.000,00	25.685.000,00	0,00	51.370.000,00	25.685.000,00	100,00
7	Kajian	234.422.200,00	403.186.200,00	0,00	637.608.400,00	403.186.200,00	100,00
	JUMLAH	5.526.751.385,32	879.979.941,07	3.572.495.205,00	2.834.236.121,39	(2.692.515.263,93)	(48,72)

Saldo Akumulasi Amortisasi atas Aset Tak Berwujud Kabupaten Tanah Laut pada Tahun Anggaran 2022 mengalami penurunan sebesar Rp2.692.515.263,93 atau sebesar 48,72% dari tahun sebelumnya.

Penambahan nilai akumulasi amortisasi aset tidak berwujud berasal dari beban amortisasi aset tidak berwujud Tahun 2022 sebesar Rp879.979.941,07, dan pengurangannya berasal dari penghapusan akumulasi amortisasi aset tak berwujud sebesar Rp3.572.495.205,00.

8.1.1.6.2 ASET LAIN-LAIN

31 Desember 2022
(Rp)

349.666.114.158,06

31 Desember 2021
(Rp)

27.764.661.333,35

Saldo Aset Lain-lain per 31 Desember 2022 dan 2021 sebesar Rp349.666.114.158,06 dan Rp27.764.661.333,35. Realisasi Aset Lain-lain Kabupaten Tanah Laut pada Tahun Anggaran 2022 mengalami kenaikan sebesar Rp325.672.104.158,83 atau sebesar 2.361,12% dari tahun sebelumnya. Nilai bruto Aset Lain-lain sebesar Rp349.666.114.158,06 dengan nilai akumulasi penyusutan senilai Rp10.200.895.666,82 sehingga nilai netto sebesar Rp339.465.218.491,24. Adapun rincian Aset Lain-Lain terdiri atas:

Tabel 109 Rincian Aset Lain-Lain

No.	Uraian	Tahun Anggaran 2022	Tahun Anggaran 2021	Kenaikan / (Penurunan)	
		(Rp)	(Rp)	(Rp)	%
1	Uang persediaan yang hilang dicuri	8.920.000,00	8.920.000,00	0,00	0,00
2	Aset tidak ditemukan keberadaannya	15.784.174.468,10	17.863.807.707,69	(2.079.633.239,59)	(11,64)

No.	Uraian	Tahun Anggaran 2022	Tahun Anggaran 2021	Kenaikan / (Penurunan)	
		(Rp)	(Rp)	(Rp)	%
3	Aset yang direncanakan akan dihapuskan	4.603.317.966,96	9.053.867.125,66	(4.450.549.158,70)	(49,16)
4	Jasa Konsultasi Perencanaan	8.358.860.867,00	838.066.500,00	7.520.794.367,00	897,40
5	Transfer DBH berupa TDF	320.910.840.856,00	0,00	320.910.840.856,00	100,00
6	Akumulasi Penyusutan Aset Lain-Lain	(10.200.895.666,82)	(13.971.547.000,94)	3.770.651.334,12	(26,99)
Jumlah		339.465.218.491,24	13.793.114.332,41	325.672.104.158,83	2.361,12

Aset Lain-lain per 31 Desember 2022 terdiri atas:

- 1) Dalam saldo 31 Desember 2021 masih terdapat Uang Persediaan Tahun 2008 pada Dinas Peternakan sebesar Rp8.920.000,00 yang hilang akibat pencurian di Kantor Dinas Peternakan sebagaimana diungkapkan dalam Surat Tanda Penerimaan Laporan Kepolisian No.Pol: STPL/77/XI/2008/SPK tanggal 25 Nopember 2008. Uang Persediaan yang hilang tersebut masih dalam proses penghapusan oleh Pemerintah Kabupaten Tanah Laut dengan melakukan proses permintaan keterangan oleh Inspektorat Kabupaten Tanah Laut berdasarkan Nomor: 700/03/LHK/NSP/2014 tanggal 18 Maret 2014 tentang Laporan Hasil Permintaan Keterangan tentang Kehilangan Uang Kas di Bendahara Pengeluaran pada Dinas Peternakan Kabupaten Tanah Laut. Berdasarkan hasil penelusuran Inspektorat Kabupaten Tanah Laut dinyatakan memang terbukti telah terjadi pencurian uang kas yang dikelola bendahara pengeluaran pada Dinas Peternakan Kabupaten Tanah Laut yang terjadi pada tanggal 25 Nopember 2008 senilai Rp8.920.000,00 untuk selanjutnya diusulkan dilakukan proses penghapusan;
- 2) Aset Tetap yang Tidak Ditemukan pada penguasaan pengguna sebesar Rp15.788.794.468,10 pada 24 SKPD berdasarkan hasil Inventarisasi/Sensus Aset Daerah dan masih dalam tahap konfirmasi yang selanjutnya akan dihapuskan atau direklasifikasi kembali ke Aset Tetap sampai dengan diperolehnya hasil penelitian dan pengkajian oleh tim. Penurunan aset tetap yang tidak ditemukan sebesar Rp2.079.633.239,59 karena adanya penghapusan, reklasifikasi ke aset tetap yang akan dihapuskan, dan koreksi pencatatan ganda dengan rincian sebagai berikut:
 - a. 032/15-BPKAD/2022 tanggal 17 Juni 2022 Rp1.449.536,00 dikarenakan sebab pemusnahan pada Badan Kepegawaian dan Pengembangan Sumber Daya Manusia;
 - b. 032/73-BPKAD/2022 tanggal 29 Desember 2022 Rp252.215.897,59 dikarenakan sebab lain (kadaluwarsa) pada Badan Pengelolaan Keuangan dan Aset Daerah;
 - c. 032/21-BPKAD/2022 tanggal 04 Juli 2022 Rp7.650.000,00 dikarenakan sebab lain pada Dinas Sosial;
 - d. 032/22-BPKAD/2022 tanggal 04 Juli 2022 Rp14.710.000,00 dikarenakan sebab pemusnahan pada Kecamatan Kurau;
 - e. 032/55-BPKAD/2022 tanggal 10 Oktober 2022 Rp14.978.271,55 dikarenakan sebab pemusnahan pada Dinas Pekerjaan Umum, Penataan Ruang & Pertanahan;
 - f. 032/73-BPKAD/2022 tanggal 29 Desember 2022 Rp121.355.000,00 dikarenakan sebab pemindahtanganan pada Badan Pengelolaan Keuangan dan Aset Daerah;
 - g. 032/72-BPKAD/2022 tanggal 29 Desember 2022 Rp1.777.509.534,39 dikarenakan sebab lain (hilang tidak ditemukan) pada Sekretariat Dewan

Perwakilan Rakyat Daerah, Sekretariat Daerah, Badan Pengelolaan Keuangan dan Aset Daerah, Badan Perencanaan Pembangunan Daerah, Dinas Pekerjaan Umum Penataan Ruang dan Pertanahan, Dinas Pemberdayaan Masyarakat dan Desa, Dinas Perhubungan, Dinas Ketahanan Pangan dan Perikanan, Dinas Tanaman Pangan, Hortikultura, Dan Perkebunan, Dinas Koperasi, Usaha Kecil dan Perdagangan, Dinas Pengendalian Penduduk, Keluarga Berencana, Pemberdayaan Perempuan dan Perlindungan Anak, Dinas Perumahan Rakyat, Kawasan Permukiman dan Lingkungan Hidup, Badan Kepegawaian dan Pengembangan Sumber Daya Manusia, Inspektorat Kabupaten, dan Kecamatan Bajuin.

- h. Reklasifikasi ke aset tetap yang akan dihapuskan pada Dinas Tenaga Kerja dan Perindustrian sebesar Rp4.620.000,00.
 - i. Koreksi kurang karena pencatatan ganda pada Dinas Kesehatan sebesar Rp6.500.000,00.
- 3) Aset tetap yang akan dihapuskan pada Tahun 2022 mengalami dikarenakan adanya penghapusan sebesar Rp4.355.244.158,69 dan reklasifikasi ke aset tetap karena perubahan kondisi sebesar Rp110.275.000,00 dengan sebagai berikut:
- a. 188.45/1036-KUM /2022 tanggal 31 Agustus 2022 Rp70.145.000,01 dikarenakan sebab pemusnahan pada Sekretariat Daerah;
 - b. 032/37-BPKAD/2022 tanggal 31 Agustus 2022 Rp1.450.000,00 dikarenakan sebab pemusnahan pada Dinas Perhubungan;
 - c. 032/34-BPKAD/2022 tanggal 31 Agustus 2022 Rp129.200.000,00 dikarenakan sebab pemusnahan pada Dinas Komunikasi dan Informatika;
 - d. 032/41-BPKAD/2022 tanggal 31 Agustus 2022 Rp12.925.000,00 dikarenakan sebab pemusnahan pada Dinas Kependudukan dan Pencatatan Sipil;
 - e. 032/40-BPKAD/2022 tanggal 31 Agustus 2022 Rp716.272.139,60 dan 032/40-BPKAD/2022 tanggal 31 Agustus 2022 Rp377.089.620,65 dikarenakan sebab pemusnahan pada Dinas Kesehatan;
 - f. 032/39-BPKAD/2022 tanggal 31 Agustus 2022 Rp5.338.181,75 dikarenakan sebab pemusnahan pada Dinas Kepemudaan dan Olahraga;
 - g. 032/43-BPKAD/2022 tanggal 31 Agustus 2022 Rp4.000.000,00 dikarenakan sebab pemusnahan pada Badan Kepegawaian dan Pengembangan Sumber Daya Manusia;
 - h. 032/16-BPKAD/2022 tanggal 17 Juni 2022 Rp3.313.636,00 dikarenakan sebab pemusnahan pada Dinas Penanaman Modal dan Pelayanan Terpadu Satu;
 - i. 032/18-BPKAD/2022 tanggal 17 Juni 2022 Rp39.375.000,00 dikarenakan sebab pemusnahan pada Badan Perencanaan Pembangunan Daerah;
 - j. 032/20-BPKAD/2022 tanggal 04 Juli 2022 Rp17.941.176,00 dikarenakan sebab pemindahtanganan, 032/58-BPKAD/2022 tanggal 04 Juli 2022 Rp328.303.000,00 dikarenakan sebab pemindahtanganan, 032/73-BPKAD/2022 tanggal 29 Desember 2022 Rp121.355.000,00 dikarenakan sebab pemindahtanganan pada Badan Pengelolaan Keuangan dan Aset Daerah;
 - k. 032/35-BPKAD/2022 tanggal 31 Agustus 2022 Rp4.137.500,00 dikarenakan sebab pemusnahan pada Dinas Sosial;
 - l. 032/22-BPKAD/2022 tanggal 04 Juli 2022 Rp5.947.500,00 dikarenakan sebab pemusnahan, 032/47-BPKAD/2022 tanggal 31 Agustus 2022 Rp3.550.000,00 dikarenakan sebab pemusnahan pada Kecamatan Kurau;

- m. 032/28-BPKAD/2022 tanggal 31 Agustus 2022 Rp3.450.000,00 dikarenakan sebab pemusnahan pada Dinas Perpustakaan dan Kearsipan penghapusan;
- n. 032/29-BPKAD/2022 tanggal 31 Agustus 2022 Rp146.623.111,75 dikarenakan sebab pemusnahan, 032/55-BPKAD/2022 tanggal 10 Oktober 2022 Rp72.105.388,75 dikarenakan sebab pemusnahan pada Dinas Pekerjaan Umum, Penataan Ruang & Pertanahan;
- o. 032/30-BPKAD/2022 tanggal 31 Agustus 2022 Rp9.407.000,00 dikarenakan sebab pemusnahan pada Badan Kesatuan Bangsa dan Politik;
- p. 032/31-BPKAD/2022 tanggal 31 Agustus 2022 Rp60.236.550,33 dikarenakan sebab pemusnahan pada Dinas Ketahanan Pangan dan Perikanan;
- q. 032/32-BPKAD/2022 tanggal 31 Agustus 2022 Rp461.334.920,01 dikarenakan sebab pemusnahan pada Rumah Sakit Umum Daerah Hadji Boejasin;
- r. 032/33-BPKAD/2022 tanggal 31 Agustus 2022 Rp73.891.154,38 dikarenakan sebab pemusnahan pada Dinas Tanaman Pangan, Holtikultura dan Perkebunan;
- s. 032/36-BPKAD/2022 tanggal 31 Agustus 2022 Rp65.536.571,43 dikarenakan sebab pemusnahan pada Dinas Koperasi, Usaha Kecil dan Perdagangan;
- t. 032/38-BPKAD/2022 tanggal 31 Agustus 2022 Rp9.510.000,00 dikarenakan sebab pemusnahan pada Dinas Tenaga Kerja dan Perindustrian;
- u. 032/42-BPKAD/2022 tanggal 31 Agustus 2022 Rp14.111.500,00 dikarenakan sebab pemusnahan pada Sekretariat DPRD;
- v. 032/44-BPKAD/2022 tanggal 31 Agustus 2022 Rp137.359.564,80 dikarenakan sebab pemusnahan pada Dinas Pemberdayaan Masyarakat dan Desa;
- w. 032/45-BPKAD/2022 tanggal 31 Agustus 2022 Rp14.158.909,00 dikarenakan sebab pemusnahan pada Kecamatan Pelaihari;
- x. 032/46-BPKAD/2022 tanggal 31 Agustus 2022 Rp7.650.000,00 dikarenakan sebab pemusnahan pada Kecamatan Bajuin;
- y. 032/52-BPKAD/2022 tanggal 10 Oktober 2022 Rp482.971.950,00 dikarenakan sebab pemusnahan pada Dinas Perumahan Rakyat, Kawasan Permukiman dan Lingkungan Hidup dan 032/66-BPKAD/2022 tanggal 5 Desember 2022 Rp14.500.000,00 dikarenakan sebab pemindahtanganan karena hibah pada Dinas Perumahan Rakyat, Kawasan Permukiman dan Lingkungan Hidup;
- z. 032/53-BPKAD/2022 tanggal 10 Oktober 2022 Rp11.900.000,00 dikarenakan sebab pemusnahan pada Dinas Pariwisata;
- aa. 032/54-BPKAD/2022 tanggal 10 Oktober 2022 Rp278.599.422,69 dikarenakan sebab pemusnahan, 032/61-BPKAD/2022 tanggal 5 Desember 2022 Rp643.455.361,54 dikarenakan sebab pemusnahan pada Dinas Pendidikan dan Kebudayaan;
- bb. 032/56-BPKAD/2022 tanggal 10 Oktober 2022 Rp8.100.000,00 dikarenakan sebab pemusnahan pada Kecamatan Tambang Ulang;
- cc. Reklasifikasi ke aset tetap karena perubahan kondisi barang pada Dinas Kependudukan dan Pencatatan Sipil sebesar Rp32.000.000,00, Kecamatan Pelaihari sebesar Rp9.350.000,00, Kecamatan Bajuin sebesar Rp4.465.000,00, Dinas Kesehatan sebesar Rp45.000.000,00, Inspektorat sebesar Rp11.560.000,00, dan BPKAD sebesar Rp7.900.000.

Sehingga saldo akhir aset tetap yang akan dihapuskan dengan nilai Rp4.592.967.966,96 dengan rincian sebagai berikut:

- Aset rusak berat hasil sensus BMD Tahun 2013 sebesar Rp139.862.500,00 dan aset rusak berat hasil Sensus BMD Tahun 2018 sebesar Rp3.354.441.871,96;
 - Alsintan yang rencana akan dihapuskan sebesar Rp194.843.095,00 merupakan reklasifikasi dari Investasi non Permanen;
 - Aset sisa P3D Dinas Pertambangan dan Energi sebesar Rp824.331.700,00;
 - Selisih aset sisa P3D Dinas Pendidikan dan Kebudayaan sebesar Rp74.868.800,00.
 - Jasa Konsultansi Perencanaan sebesar Rp8.358.860.867,00 merupakan jasa konsultansi perencanaan/DED yang sudah tidak akan digunakan lagi, direncanakan untuk dihapuskan, dan jasa konsultansi perencanaan/DED yang belum diketahui kapan keberlanjutan atas pekerjaan fisiknya.
 - Aset Tetap lainnya berupa maket sebesar Rp10.350.000,00 pada Dinas Kesehatan yang direncanakan akan dihapuskan.
- 4) Akumulasi penyusutan aset lain-lain sebesar Rp10.200.895.666,82 yang terdiri dari:
- a. Akumulasi penyusutan aset lain-lain untuk hasil sensus BMD Tahun 2018 sebesar Rp9.531.271.531,88.
 - b. Akumulasi penyusutan aset lain-lain untuk Aset sisa P3D Dinas Pertambangan dan Energi sebesar Rp669.624.134,94;

Terdapat juga Aset lainnya berupa Treasury Deposit Facilities per 31 Desember 2022 sebesar Rp320.910.840.856,00 dan per 31 Desember 2021 sebesar Rp0,00. Treasury Deposit Facilities (TDF) di Bank Indonesia yang dikelola oleh Kementerian Keuangan sebagai penampungan Dana Bagi Hasil yang disalurkan secara non tunai, dengan cara pencairan yang telah diatur dalam Peraturan Menteri Keuangan Nomor 211/PMK.07/2022 tentang Perubahan Ketiga Atas Peraturan Menteri Keuangan Nomor 139/PMK.07/2019 tentang Pengelolaan Dana Bagi Hasil, Dana Alokasi Umum, dan Dana Otonomi Khusus.

8.1.1.7 KEWAJIBAN JANGKA PENDEK

31 Desember 2022 (Rp)	31 Desember 2021 (Rp)
45.004.188.393,86	77.655.730.591,51

Saldo Kewajiban Jangka Pendek Pemerintah Daerah per 31 Desember 2022 dan 2021 sebesar Rp45.004.188.393,86 dan Rp77.655.730.591,51 terdiri atas:

Tabel 110 Rincian Saldo Kewajiban Jangka Pendek

No.	Uraian	31 Desember 2022 (Rp)	31 Desember 2021 (Rp)	Kenaikan / (Penurunan) (Rp)
1.	Pendapatan Diterima Di muka	346.108.795,96	218.646.756,26	127.462.039,70
2.	Utang Belanja	3.509.128.544,90	5.599.125.149,25	(2.089.996.604,35)
3.	Utang Jangka Pendek Lainnya	41.148.951.053,00	71.837.958.686,00	(30.689.007.633,00)
Jumlah		45.004.188.393,86	77.655.730.591,51	(32.651.542.197,65)

Penjelasan atas saldo masing-masing Kewajiban Jangka Pendek adalah sebagai berikut
Penjelasan atas saldo masing-masing Kewajiban Jangka Pendek adalah sebagai berikut:

8.1.1.7.1 PENDAPATAN DITERIMA DIMUKA

31 Desember 2022

(Rp)

346.108.795,96

31 Desember 2021

(Rp)

218.646.756,26

Saldo Pendapatan diterima dimuka per 31 Desember 2022 dan 2021 sebesar Rp346.108.795,96 dan Rp218.646.756,26. Saldo tersebut berasal dari:

- Pendapatan diterima dimuka atas sebagian tanah di Desa Panggung seluas ± 122.540 m² x Rp. 15,-/m² milik Pemerintah Kabupaten Tanah Laut yang disewa oleh Abdul Rahman sebesar Rp1.135.674,80 berdasarkan Perjanjian Kerjasama Nomor 188.45/50-PPBMD/KUM/2022 tanggal 6 September 2022 dengan besaran sewa Rp7.352.000,00 dengan jangka waktu 4 bulan mulai 19 September 2022 sampai dengan 19 Januari 2023.
- Pendapatan diterima dimuka atas Sebagian Tanah Jl. Penggadungan Desa Ujung Kec. Bati-Bati Rt. 007 Rw. 002 seluas lahan seluas ± 13.894 m² x Rp. 15,-/m² milik Pemerintah Kabupaten Tanah Laut yang disewa oleh Safriansyah sebesar Rp231.566,67 berdasarkan Perjanjian Kerjasama Nomor 188.45/89-PPBMD/KUM/2022 tanggal 12 Desember 2022 dengan besaran sewa Rp416.820,00 dengan jangka waktu 2 bulan mulai 4 Desember 2022 sampai dengan 4 Februari 2023.
- Pendapatan diterima dimuka atas Perjanjian sewa-menyewa Bangunan Gedung Kantor Jalan A. Syairani Kelurahan Angsau Kecamatan Pelaihari dengan luas bangunan 101 m² sebesar Rp68.316.035,58 milik Pemerintah Kabupaten Tanah Laut yang disewa oleh Bank Kalsel Cabang Pelaihari berdasarkan Perjanjian Nomor 188.45/9-Perj/KUM/2022 tanggal 7 Februari 2022 dengan jangka waktu dengan jangka waktu 3 tahun mulai 23 Februari 2022 sampai dengan 22 Februari 2025 dengan besaran sewa Rp95.625.000,00 per 3 tahun;
- Pendapatan diterima dimuka atas Perjanjian sewa-menyewa tanah dan bangunan gedung untuk *booth* ATM di Jalan A. Syairani dengan luas 5 m² sebesar Rp33.595.415,15 milik Pemerintah Kabupaten Tanah Laut yang disewa oleh Bank Kalsel Cabang Pelaihari berdasarkan Perjanjian Nomor 188.45/9-Perj/KUM/2022 tanggal 07 Pebruari 2022 dengan jangka waktu dengan jangka waktu 3 tahun mulai 3 Januari 2021 sampai dengan 2 Januari 2023 dengan besaran sewa Rp47.025.000,00 per 3 tahun;
- Pendapatan diterima dimuka atas Perjanjian sewa-menyewa tanah dan bangunan rumah dinas di Jalan Pangeran Antasari Pelaihari dengan luas bangunan 60 m² sebesar Rp90.986,30 milik Pemerintah Kabupaten Tanah Laut yang disewa oleh PT.Bank Perkreditan Rakyat Tanah Laut berdasarkan Perjanjian Nomor 188.45/21-Perj/KUM/2022 dan 001/PT. BPR/TALA/VI/2022 tanggal 2 Januari 2021 dengan jangka waktu dengan jangka waktu 2 tahun mulai 3 Januari 2021 sampai dengan 2 Januari 2023 dengan besaran sewa Rp33.210.000,00 per 1 tahun;
- Pendapatan diterima dimuka atas Perjanjian sewa-menyewa tanah dan bangunan rumah dinas di Jalan Pangeran Antasari Pelaihari dengan luas bangunan 60 m² sebesar Rp66.142,47 milik Pemerintah Kabupaten Tanah Laut yang disewa oleh PT.Bank Perkreditan Rakyat Tanah Laut berdasarkan Perjanjian Nomor 188.45/37-Perj/KUM/2022 dan 088/PT. BPR/TALA/VI/2022 tanggal 2 Juni 2022 dengan jangka waktu dengan jangka waktu 1 tahun mulai 3 Januari 2022 sampai dengan 2 Januari 2023 dengan besaran sewa Rp12.071.000,00 per 1 tahun;
- Pendapatan diterima dimuka atas Perjanjian sewa-menyewa tanah di Jalan Swadaya No.111 Desa Padang Luas Kecamatan Kurau sebesar Rp7.915.808,22 milik Pemerintah

Kabupaten Tanah Laut yang disewa oleh PT. BRI (Persero) Tbk Cabang Pelaihari berdasarkan Perjanjian Nomor 180.3/PK-KUM/2021 tanggal 5 Januari 2021 dengan jangka waktu dengan jangka waktu 3 tahun mulai 5 Januari 2021 sampai dengan 4 Januari 2024, dengan besaran sewa Rp23.490.000,00 per 3 tahun;

- Pendapatan diterima dimuka atas Perjanjian sewa-menyewa tanah dan bangunan gudang di Jalan Telkom Desa Ambungan Pelaihari dengan luas 440 m2 sebesar Rp827.465,75 milik Pemerintah Kabupaten Tanah Laut yang disewa oleh PT. Gede Langgeng Makmur berdasarkan Perjanjian Nomor 188.45/4/PK-KUM/2021 tanggal 6 Januari 2022 dengan jangka waktu 1 tahun, mulai 6 Januari 2022 sampai dengan 5 Januari 2023, dengan besaran sewa Rp60.405.000,00 per tahun;
- Pendapatan diterima dimuka atas Perjanjian sewa-menyewa Tanah dan 1 unit Mess/Wisma/Bungalaw/Tempat Peristirahatan Permanen seluas 192 m2 sebesar Rp22.915.380,82 milik Pemerintah Kabupaten Tanah Laut yang disewa oleh PD. Baratala Tuntung Pandang berdasarkan Perjanjian Nomor 188.45/5/PK-KUM/2022 tanggal 7 Februari 2022 dengan jangka waktu 2 tahun, mulai 1 Februari 2022 sampai dengan 31 Januari 2024, dengan besaran sewa Rp42.243.000,00 per tahun;
- Pendapatan diterima dimuka atas Penyewaan Sebagian Bangunan Gedung Kantor Permanen DPMPTSP sebesar Rp7.618.510,27 milik Pemerintah Kabupaten Tanah Laut yang disewa oleh Koperasi Pegawai Negeri Tuntung Pandang Kab. Tanah Laut berdasarkan Perjanjian Nomor 188.45/87-Perj/KUM/2022 tanggal 27 Desember 2022 dengan jangka waktu 2 tahun mulai tanggal 8 Oktober 2020 sampai dengan 7 Oktober 2022 dengan besaran sewa Rp8.622.500,00 per 2 tahun;
- Pendapatan diterima dimuka atas Penyewaan rumah dinas di Jalan Karya RT. 2 RW. 1/Mess Pemda sebesar Rp802.756,83 milik Pemerintah Kabupaten Tanah Laut yang disewa oleh Khairandi berdasarkan Perjanjian Nomor 188.45/64-Perj/KUM/2022 tanggal 11 Oktober 2022 dengan jangka waktu 6 bulan mulai tanggal 11 Oktober 2022 sampai dengan 11 April 2023 dengan besaran sewa Rp1.454.500,00 per 6 bulan;
- Pendapatan diterima dimuka atas Penyewaan Rumah Dinas Jalan Pancapan Kecamatan Pelaihari Nomor 50.13.01/0040 sebesar Rp6.811,83 milik Pemerintah Kabupaten Tanah Laut yang disewa oleh Rohib Hidayat berdasarkan Perjanjian Nomor 188.45/70-Perj/KUM/2022 tanggal 30 September 2022 dengan jangka waktu 3 bulan mulai tanggal 1 Oktober 2022 sampai dengan 1 Januari 2023 dengan besaran sewa Rp633.500,00 per 3 bulan;
- Pendapatan diterima dimuka atas Penyewaan rumah dinas di Jalan Karya RT. 2 RW. 1/Mess Pemda sebesar Rp245.051,97 milik Pemerintah Kabupaten Tanah Laut yang disewa oleh Abdul Bakar berdasarkan Perjanjian Nomor 188.45/48-Perj/KUM/2022 tanggal 1 Agustus 2022 dengan jangka waktu 6 bulan mulai tanggal 1 Agustus 2022 sampai dengan 31 Januari 2023 dengan besaran sewa Rp1.454.502,00 per 6 bulan;
- Pendapatan Diterima dimuka atas Pendapatan Pajak Reklame yang diterima di tahun 2022 sebesar Rp202.341.189,31 pada Badan Pendapatan Daerah.

Rincian Pendapatan diterima dimuka atas sewa dan pajak reklame bisa dilihat pada *Lampiran 12.1* dan *Lampiran 12.2*.

8.1.1.7.2 UTANG BEBAN

31 Desember 2022

(Rp)

3.509.128.545,50

31 Desember 2021

(Rp)

5.599.125.149,25

Saldo Utang Beban per 31 Desember 2022 dan 2021 sebesar Rp3.509.128.545,50 dan Rp5.599.125.149,25. Utang beban barang dan jasa yang berasal dari jasa listrik, jasa air, jasa telepon serta jasa internet sebesar Rp629.811.837,00 tahun 2022, yang telah dibayarkan semua pada triwulan I Tahun Anggaran 2023.

Rincian Utang Beban Barang dan Jasa adalah sebagai berikut :

Tabel 111 Rincian Utang Beban Barang dan Jasa SKPD

No.	Uraian	31 Desember 2022 (Rp)	31 Desember 2021 (Rp)	Kenaikan / (Penurunan)	
				(Rp)	%
1	DPUPRP	23.996.601,00	19.569.204,00	4.427.397,00	22,62
2	Dinas Perhubungan	6.746.098,00	5.701.515,00	1.044.583,00	18,32
3	Inspektorat Kabupaten	6.190.328,00	4.187.710,00	2.002.618,00	47,82
4	DPMPSTP	6.624.072,00	5.319.808,00	1.304.264,00	24,52
5	Kecamatan Jorong	1.333.900,00	1.544.772,00	(210.872,00)	(13,65)
6	DP2KBP3A	7.906.818,00	3.643.144,00	4.263.674,00	117,03
7	DPMD	1.864.524,00	1.536.530,00	327.994,00	21,35
8	Sekretariat DPRD	26.219.259,00	22.272.256,00	3.947.003,00	17,72
9	BPBD	441.000,00	3.009.037,00	(2.568.037,00)	(85,34)
10	Dinas Pariwisata	2.016.361,00	6.667.572,00	(4.651.211,00)	(69,76)
11	Kecamatan Batu Ampar	1.434.688,00	1.712.804,00	(278.116,00)	(16,24)
12	Kecamatan Kintap	1.460.400,00	1.185.908,00	274.492,00	23,15
13	Kecamatan Bumi Makmur	1.213.242,00	2.007.387,00	(794.145,00)	(39,56)
14	Badan Pendapatan Daerah	5.778.306,00	4.285.204,00	1.493.102,00	34,84
15	Dinas Kesehatan	3.190.498.047,50	5.321.556.240,25	(2.131.058.192,75)	(40,05)
16	DPRKPLH	2.824.720,00	8.076.541,00	(5.251.821,00)	(65,03)
17	Disdikbud	15.835.366,00	9.358.635,00	6.476.731,00	69,21
18	Dinas Komunikasi dan Informatika	12.087.859,00	8.296.912,00	3.790.947,00	45,69
19	Dinas Sosial	2.137.292,00	3.745.843,00	(1.608.551,00)	(42,94)
20	Disnakerind	9.269.432,00	8.895.598,00	373.834,00	4,20
21	DKPP	0,00	386.090,00	(386.090,00)	(100,00)
22	Disdukcapil	13.547.439,00	7.116.468,00	6.430.971,00	90,37
23	Diskopdag	4.837.622,00	3.812.234,00	1.025.388,00	26,90
24	Dispora	11.414.548,00	9.532.064,00	1.882.484,00	19,75
25	Dispusip	9.637.188,00	5.330.830,00	4.306.358,00	80,78
26	Distanhorbun	12.222.348,00	9.715.665,00	2.506.683,00	25,80
27	Disnakeswan	7.432.855,00	5.471.993,00	1.960.862,00	35,83
28	Sekretariat Daerah	76.976.550,00	70.836.720,00	6.139.830,00	8,67
29	Kecamatan Pelaihari	3.167.291,00	2.833.090,00	334.201,00	11,80
30	Kecamatan Tambang Ulang	996.899,00	1.120.527,00	(123.628,00)	(11,03)
31	Kecamatan Kurau	1.620.302,00	2.502.831,00	(882.529,00)	(35,26)

No.	Uraian	31 Desember 2022	31 Desember 2021	Kenaikan / (Penurunan)	
		(Rp)	(Rp)	(Rp)	%
32	Kecamatan Bati-Bati	3.374.656,00	2.925.444,00	449.212,00	15,36
33	Kecamatan Panyipatan	0,00	2.271.052,00	(2.271.052,00)	(100,00)
34	Kecamatan Takisung	3.503.619,00	3.215.403,00	288.216,00	8,96
35	Kecamatan Bajuin	2.181.317,00	1.063.154,00	1.118.163,00	105,17
36	Bappeda	9.182.270,00	7.273.950,00	1.908.320,00	26,23
37	BPKAD	13.753.851,00	13.341.692,00	412.159,00	3,09
38	BKPSDM	4.509.208,00	4.914.266,00	(405.058,00)	(8,24)
39	Badan Kesbangpol	4.892.269,00	2.889.056,00	2.003.213,00	69,34
	Jumlah	3.509.128.545,50	5.599.125.149,25	(2.089.996.603,75)	(37,33)

Utang beban barang dan jasa SKPD pada Tahun Anggaran 2022 mengalami penurunan sebesar Rp2.089.996.603,75 atau sebesar 37,33% dari tahun sebelumnya, utang beban jasa pada Dinas Kesehatan sebesar Rp2.879.316.708,50 merupakan utang pada BLUD. Utang BLUD RSUD & Puskesmas sebesar Rp2.879.316.708,50 terdiri dari:

Tabel 112 Utang BLUD RSUD & Puskesmas

NO	NAMA SKPD	SALDO AKHIR 2022
1	PKM ANGS AU	11.844.580,00
2	PKM ASAM-ASAM	3.142.301,08
3	PKM BATAKAN	5.833.799,79
4	PKM BATI-BATI	16.223.550,00
5	PKM BUMI MAK MUR	16.081.480,00
6	PKM JORONG	23.176.960,00
7	PKM KAIT-KAIT	4.573.100,00
8	PKM KINTAP	4.479.900,00
9	PKM KURAU	1.005.900,00
10	PKM PANYIPATAN	4.972.100,00
11	PKM PADANG LUAS	3.673.600,00
12	PKM PELAIHARI	305.500,00
13	PKM SUNGAI RIAM	2.921.800,00
14	PKM TAJAU PECAH	12.191.200,00
15	PKM TAKISUNG	5.765.999,63
16	PKM TAMBANG ULANG	9.510.980,00
17	PKM TANJUNG HABULU	2.171.400,00
18	PKM TIRTA JAYA	10.737.860,00
19	PKM SUNGAI CUKA	34.178.030,00
20	PKM BENTOK KAMPUNG	66.729.750,00
21	PKM DURIAN BUNGKUK	1.778.700,00
22	RSUD H. BOEJASIN	2.207.757.291,00
23	RSUD KH.MANSYUR	430.260.927,00
Total		2.879.316.708,50

Rincian pada **Lampiran 13.1**

Tabel 113 Rincian Utang Beban Barang dan Jasa

No.	Uraian	31 Desember 2022	31 Desember 2021	Kenaikan / (Penurunan)	
		(Rp)	(Rp)	(Rp)	%
1	Beban Jasa telepon	31.859.402,00	2.703.833,00	29.155.569,00	1.078,31
2	Beban Jasa air	52.293.500,00	37.963.840,00	14.329.660,00	37,75
3	Beban Jasa listrik	543.758.385,00	532.473.835,00	11.284.550,00	2,12
4	Beban Jasa Kawat/Faksimili/Internet	1.900.550,00	26.798.773,00	(24.898.223,00)	(92,91)
5	Beban Jasa Medis	2.879.316.708,50	4.999.184.868,25	(2.119.868.159,75)	(42,40)
	Jumlah	3.509.128.545,50	5.599.125.149,25	(2.089.996.603,75)	(37,33)

8.1.1.7.3 UTANG JANGKA PENDEK LAINNYA

31 Desember 2022

(Rp)

41.148.951.053,00

31 Desember 2021

(Rp)

71.837.958.686,00

Saldo Utang Jangka Pendek Lainnya per 31 Desember 2022 dan 2021 sebesar Rp41.148.951.053 dan Rp71.837.958.686,00 terjadi penurunan sebesar Rp30.689.007.633,00 atau sebesar 42,72%. Utang Jangka Pendek Lainnya Tahun 2022 merupakan Utang Lebih Salur DBH Pajak dan SDA. Rincian untuk utang jangka pendek lainnya adalah sebagai berikut:

Tabel 114 Utang Lebih Salur DBH

No.	Uraian	31 Desember 2022	31 Desember 2021	Kenaikan / (Penurunan)	
		(Rp)	(Rp)	(Rp)	%
1	DBH PBB	591.314.888,00	44.346.699,00	546.968.189,00	1233,39
2	DBH SDA Minyak Bumi	0,00	968.218.600,00	(968.218.600,00)	(100,00)
3	DBH SDA Pertambangan Umum (Mineral dan Batu Bara)	40.384.163.241,00	70.667.699.367,00	(30.283.536.126,00)	(42,85)
4	DBH SDA Perikanan	173.472.924,00	157.694.020,00	15.778.904,00	10,01
	Jumlah	41.148.951.053,00	71.837.958.686,00	(30.689.007.633,00)	(42,72)

Rincian utang Lebih Salur DBH Pajak dan SDA dapat dilihat pada **Lampiran 13.2**.

Saldo Utang Dana Bagi Hasil Pemerintah Pusat merupakan Dana Bagi Hasil yang lebih bayar dari Pemerintah Pusat berdasarkan Peraturan Menteri Keuangan Republik Indonesia PMK No. 127 /PMK.07/2022 tanggal 25 Agustus 2022 tentang Penetapan Kurang Bayar dan Lebih Bayar Dana Bagi Hasil Menurut Daerah Provinsi/Kabupaten/Kota Pada Tahun 2022, Keputusan Menteri Keuangan Nomor 37/KM.7/2022 Tanggal 19 Oktober 2022 tentang Penyaluran Kurang Bayar Dana Bagi Hasil dan Penyelesaian Lebih Bayar Dana Bagi Hasil Periode 2 Pada Tahun 2022 dan Keputusan Menteri Keuangan Nomor 46/KM.7/2022 tgl 28 Desember 2022 tentang Penyaluran Kurang Bayar Dana Bagi Hasil dan Penyelesaian Lebih Bayar Dana Bagi Hasil Periode 3 Pada Tahun 2022.

8.1.1.8 EKUITAS

31 Desember 2022 (Rp)	31 Desember 2021 (Rp)
4.991.132.313.394,95	4.230.967.002.274,38
Saldo Ekuitas per 31 Desember 2022 dan 2021 sebesar Rp4.991.132.313.394,95 dan Rp4.230.967.002.274,38. Ekuitas merupakan kekayaan bersih Pemerintah Kabupaten Tanah Laut yang berasal dari selisih antara Aset dan Kewajiban.	
Saldo Ekuitas diperoleh dari Ekuitas Awal atau Ekuitas per 31 Desember 2021 sebesar Rp4.230.967.002.274,38 ditambah dampak kumulatif akibat kesalahan mendasar, selanjutnya ditambah surplus/defisit Laporan Operasional Tahun 2022, dengan penjelasan sebagai berikut:	
Saldo Ekuitas Dana per 31 Desember 2021	4.230.967.002.274,38
Dampak kumulatif perubahan kebijakan/kesalahan mendasar	73.721.130.756,88
Surplus/defisit Operasional	686.444.180.363,69
Saldo Ekuitas per 31 Desember 2022	4.991.132.313.394,95

8.1.2 LAPORAN OPERASIONAL

Laporan Operasional (LO) menyajikan ikhtisar sumber daya ekonomi yang menambah ekuitas dan penggunaannya dikelola oleh pemerintah daerah untuk kegiatan penyelenggaraan pemerintahan dalam satu periode pelaporan.

8.1.2.1 PENDAPATAN-LO

Pendapatan LO adalah hak Pemerintah Kabupaten Tanah Laut yang diakui sebagai penambah nilai kekayaan bersih, yang bersumber dari Pendapatan Asli Daerah (PAD), Pendapatan Transfer, dan Lain-Lain Pendapatan Yang Sah, dengan realisasi dalam Tahun Anggaran 2022 dan 2021 sebagai berikut:

Tabel 115 Pendapatan LO

No.	Uraian	31 Desember 2022 (Rp)	31 Desember 2021 (Rp)	Kenaikan / (Penurunan)	
				(Rp)	
1	Pendapatan Asli Daerah (PAD)	168.093.093.620,29	240.672.417.322,89	(72.579.323.702,60)	(30,16)
2	Pendapatan Transfer	2.138.379.085.769,35	1.167.194.767.400,02	971.184.318.369,33	83,21
3	Lain-Lain Pendapatan Daerah Yang Sah	5.172.105.677,00	50.845.899.839,00	(45.673.794.162,00)	(89,83)
	Jumlah	2.311.644.285.066,64	1.458.713.084.561,91	852.931.200.504,73	58,47

Realisasi masing-masing pada akun pendapatan daerah dapat diuraikan sebagai berikut:

8.1.2.2 PENDAPATAN ASLI DAERAH

Pos ini menggambarkan realisasi Pendapatan Asli Daerah (PAD) untuk periode Tahun Anggaran 2022 dan Tahun Anggaran 2021.

Realisasi masing-masing jenis PAD Tahun Anggaran 2022 dirinci dan dijelaskan sebagai berikut:

1) Pendapatan Pajak Daerah

Rincian realisasi Pendapatan Pajak Daerah Tahun Anggaran 2022 dan 2021 adalah sebagai berikut:

Tabel 116 Pendapatan Pajak Daerah

No.	Uraian	31 Desember 2022	31 Desember 2021	Kenaikan / (Penurunan)	
		(Rp)	(Rp)	(Rp)	%
1	Pajak Hotel	88.001.904,00	48.977.500,00	39.024.404,00	79,68
2	Pajak Rumah Makan dan Sejenisnya	487.100.153,00	236.774.452,00	250.325.701,00	105,72
3	Pajak Jasa Boga/Katering dan Sejenisnya	4.305.161.295,80	4.037.420.782,00	267.740.513,80	6,63
4	Pajak Pagelaran Kesenian/Musik/Tari/Busana	65.345.000,00	46.790.000,00	18.555.000,00	39,66
5	Pajak Reklame Papan/Billboard/ Videotron/ Megatron	489.924.998,77	376.655.487,44	113.269.511,33	30,07
6	Pajak Reklame Kain	46.717.875,00	112.634.467,43	(65.916.592,43)	(58,52)
7	Pajak Reklame Melekat/Stiker	18.087.840,00	21.423.070,00	(3.335.230,00)	(15,57)
8	Pajak Reklame Berjalan	5.875.200,00	5.884.597,16	(9.397,16)	(0,16)
9	Pajak Penerangan Jalan Dihasilkan Sendiri	24.887.516.287,00	21.009.663.614,00	3.877.852.673,00	18,46
10	Pajak Penerangan Jalan Sumber Lain	52.972.952,00	60.867.925,00	(7.894.973,00)	(12,97)
11	Pajak Parkir	118.382.800,00	37.651.000,00	80.731.800,00	214,42
12	Pajak Air Tanah	1.357.979.711,00	1.124.850.085,00	233.129.626,00	20,73
13	Pajak Sarang Burung Walet	75.090.000,00	93.364.500,00	(18.274.500,00)	(19,57)
14	Mineral bukan Logam dan Batuan lainnya	1.630.843.755,00	1.305.156.468,00	325.687.287,00	24,95
15	Pajak Bumi dan Bangunan Perdesaan dan Perkotaan	6.610.538.542,00	6.383.268.747,00	227.269.795,00	3,56
16	BPHTB - Pemindahan Hak Baru	5.448.746.032,00	2.858.475.687,00	2.590.270.345,00	90,62
17	BPHTB - Pemberian Hak Baru	1.011.497.684,00	6.769.672.591,00	(5.758.174.907,00)	(85,06)
	Jumlah	46.699.782.029,57	44.529.530.973,03	2.170.251.056,54	4,87

Realisasi Pendapatan Pajak Daerah–LO Kabupaten Tanah Laut pada Tahun Anggaran 2022 mengalami kenaikan sebesar Rp2.170.251.056,54 atau sebesar 4,87%.

Terdapat Perbedaan antara Pendapatan Pajak (LRA) dan Pendapatan Pajak (LO) yang dapat dijelaskan sebagai berikut:

Tabel 117 Perbedaan Pendapatan Pajak LRA dan LO

Pendapatan Pajak Daerah (LRA)	45.363.440.225,80
Pendapatan Pajak Daerah (LO)	46.699.782.029,57
Selisih	(1.336.341.803,30)

Perbedaan sebesar Rp1.336.341.803,30 dikarenakan Penambahan piutang pajak daerah sebesar Rp2.465.780.312,00 pengurangan piutang pajak daerah sebesar Rp1.104.284.616,00, Penambahan Pendapatan Diterima dimuka atas Pajak Reklame sebesar Rp202.341.189,30 dan Pengurangan Pendapatan Diterima dimuka atas Pajak Reklame sebesar Rp177.187.297,08.

2. Pendapatan Retribusi Daerah

Realisasi Pendapatan Retribusi Tahun Anggaran 2022 dan 2021 berdasarkan jenis retribusi adalah sebagai berikut:

Tabel 118 Pendapatan Retribusi

No.	Uraian	31 Desember 2022	31 Desember 2021	Kenaikan / (Penurunan)	
		(Rp)	(Rp)	(Rp)	%
1	Retribusi Pelayanan kesehatan	0,00	1.120.000,00	(1.120.000,00)	(100,00)
2	Retribusi Pelayanan Persampahan/Kebersihan	223.380.000,00	324.077.500,00	(100.697.500,00)	(31,07)
3	Retribusi Pelayanan Parkir di Tepi Jalan Umum	82.700.000,00	45.445.000,00	37.255.000,00	81,98
4	Retribusi Pelataran	562.209.000,00	497.329.000,00	64.880.000,00	13,05
5	Retribusi Los	425.476.000,00	174.669.000,00	250.807.000,00	143,59
6	Retribusi Kios	739.232.000,00	226.638.000,00	512.594.000,00	226,17
7	Retribusi PKB	306.330.500,00	437.562.500,00	(131.232.000,00)	(29,99)
8	Retribusi Penyediaan dan/atau Penyedotan Kakus	22.330.000,00	12.440.000,00	9.890.000,00	79,50
9	Retribusi Pelayanan Pengujian Alat-alat Ukur, Takar, Timbang dan Perlengkapannya	314.499.500,00	190.478.950,00	124.020.550,00	65,11
10	Retribusi Pengawasan dan Pengendalian Menara Telekomunikasi	562.424.000,00	564.880.000,00	(2.456.000,00)	(0,43)
11	Retribusi Penyewaan Bangunan	337.995.000,00	344.864.200,00	(6.869.200,00)	(1,99)
12	Retribusi Pemakaian Laboratorium	495.792.500,00	541.781.400,00	(45.988.900,00)	(8,49)
13	Retribusi Pemakaian Ruang	46.214.000,00	29.720.000,00	16.494.000,00	55,50
14	Retribusi Pemakaian Kendaraan Bermotor	72.915.000,00	52.485.000,00	20.430.000,00	38,93
15	Retribusi Pemakaian Alat	448.916.500,00	177.875.000,00	271.041.500,00	152,38
16	Retribusi Penyediaan Fasilitas Pasar/Pertokoan yang Dikontrakkan	189.442.000,00	223.661.500,00	(34.219.500,00)	(15,30)
17	Retribusi Pelayanan Penyediaan Fasilitas Lainnya di Lingkungan Terminal	81.700.500,00	88.465.500,00	(6.765.000,00)	(7,65)
18	Retribusi Tempat Khusus Parkir	484.163.000,00	424.555.500,00	59.607.500,00	14,04
19	Retribusi Rumah Potong Hewan	59.796.000,00	56.844.000,00	2.952.000,00	5,19
20	Pelayanan Tempat Rekreasi dan Olahraga	899.829.000,00	544.346.500,00	355.482.500,00	65,30
21	Pemberian Izin Untuk Mendirikan Bangunan	933.559.507,00	761.149.978,80	172.409.528,20	22,65
	Jumlah	7.288.904.007,00	5.720.388.528,80	1.568.515.478,20	27,42

Realisasi Pendapatan Retribusi Daerah-LO Kabupaten Tanah Laut pada Tahun Anggaran 2022 mengalami kenaikan sebesar Rp1.568.515.478,20 atau sebesar 27,42 %.

Terdapat perbedaan antara Pendapatan Retribusi (LRA) dan Pendapatan Retribusi (LO) yang dapat dijelaskan sebagai berikut:

Tabel 119 Perbedaan Pendapatan Retribusi LRA dan LO

Pendapatan Retribusi Daerah (LRA)	6.971.598.007,00
Pendapatan Retribusi Daerah (LO)	7.288.904.007,00
Selisih	(317.306.000,00)

Perbedaan sebesar Rp317.306.000,00 dikarenakan Penambahan Piutang Retribusi sebesar Rp343.575.000,00 dan Pengurangan Piutang Retribusi sebesar Rp26.269.000,00.

2) Pendapatan Hasil Pengelolaan Kekayaan Daerah yang Dipisahkan

Hasil Pengelolaan Kekayaan Daerah yang dipisahkan merupakan PAD dalam bentuk pendapatan dividen dan hasil investasi atas penyertaan pada Perusahaan Daerah atau Badan Usaha Milik Daerah dan pada Bank Kalsel. Pendapatan dividen diperoleh dari penyertaan modal pada Bank Kalsel dengan kepemilikan saham minoritas yang dicatat berdasarkan metode biaya.

Tabel 120 Pendapatan Hasil Pengelolaan Kekayaan Daerah yang Dipisahkan

No.	Uraian	31 Desember 2022 (Rp)	31 Desember 2021 (Rp)	Kenaikan / (Penurunan)	
				(Rp)	%
1	Bagian Laba Yang Dibagikan kepada Pemda (Deviden) atas Penyertaan Modal pada Bank Kalsel	10.425.528.033,00	9.461.741.668,00	963.786.365,00	10,19
2	Bagian Laba Yang Dibagikan kepada Pemda (Deviden) atas Penyertaan Modal pada BUMD Lembaga Keuangan	838.743.041,28	541.016.478,20	297.726.563,08	55,03
3	Bagian Laba Yang Dibagikan kepada Pemda (Deviden) atas Penyertaan Modal pada BUMD Aneka Usaha	1.273.886.134,00	374.935.017,00	898.951.117,00	239,76
	Jumlah	12.538.157.208,28	10.377.693.163,20	2.160.464.045,08	20,82

Realisasi Pendapatan Hasil Pengelolaan Kekayaan Daerah Yang Dipisahkan-LO Kabupaten Tanah Laut pada Tahun Anggaran 2022 mengalami kenaikan sebesar Rp2.160.464.045,08 atau sebesar 20,82%.

Perbedaan antara Pendapatan Hasil Pengelolaan Kekayaan Daerah yang Dipisahkan (LRA) dan Pendapatan Hasil Pengelolaan Kekayaan Daerah yang Dipisahkan (LO) yang dapat dijelaskan sebagai berikut:

Tabel 121 Perbedaan Pendapatan Hasil Pengelolaan Kekayaan Daerah yang Dipisahkan LRA dan LO

Hasil Kekayaan Daerah Yang Dipisahkan (LRA)	11.010.810.384,00
Hasil Kekayaan Daerah Yang Dipisahkan (LO)	12.538.157.208,28
Selisih	(1.527.346.824,28)

Terdapat Perbedaan sebesar Rp1.527.346.824,28 merupakan Bagian Laba atas Penyertaan Modal pada BPR Tanah Laut Rp732.737.704,28 dan Bagian Laba atas Penyertaan Modal pada PD. Baratala Rp794.609.120,00.

3) Pendapatan Lain-lain PAD yang Sah

Lain-lain PAD yang Sah merupakan Pendapatan Asli Daerah selain pajak daerah, retribusi daerah dan hasil pengelolaan kekayaan daerah yang dipisahkan, yang realisasinya untuk periode Tahun Anggaran 2022 dan 2021 adalah sebagai berikut:

Tabel 122 Pendapatan Lain-lain PAD yang Sah

No.	Uraian	Tahun Anggaran 2022 (Rp)	Tahun Anggaran 2021 (Rp)	Kenaikan/(Penurunan)	
				(Rp)	%
1	Hasil Penjualan Alat Angkutan	126.026.425,00	271.301.749,00	(145.275.324,00)	(53,55)
2	Hasil Sewa BMD	445.894.106,53	208.777.976,11	237.116.130,42	113,57
3	Hasil Kerjasama Pemanfaatan BMD-LO	45.000.000,00	0,00	45.000.000,00	100,00
4	Jasa Giro Kas Daerah	18.071.530.348,14	17.153.845.293,13	917.685.055,01	5,35
5	Jasa Giro Kas Bendahara	383.838.274,83	144.973.481,26	238.864.793,57	164,76
6	Jasa Giro pada Rekening Dana Cadangan-LO	1.160.390.391,32	0,00	1.160.390.391,32	100,00
7	Jasa Giro Rekening Dana BOS	0,00	10.671.270,00	(10.671.270,00)	(100,00)
8	Hasil Pengelolaan Dana Bergulir	30.000.000,00	(106.342.500,00)	136.342.500,00	(128,21)
9	Pendapatan Bunga atas Penempatan Uang Pemerintah Daerah	0,00	16.808.219.172,75	(16.808.219.172,75)	(100,00)
10	Tuntutan Ganti Kerugian Daerah Terhadap Pegawai Negeri Bukan Bendahara	518.315.758,00	144.600.396,00	373.715.362,00	258,45
11	Penerimaan Komisi, Potongan atau Bentuk Lain	410.125,00	4.441.000,00	(4.030.875,00)	(90,77)
12	Pendapatan Denda atas Keterlambatan Pelaksanaan Pekerjaan	1.622.030.176,84	530.479.990,94	1.091.550.185,90	205,77
13	Pendapatan Denda Pajak Bumi dan Bangunan Pedesaan dan perkotaan	308.410.195,00	461.266.133,00	(152.855.938,00)	(33,14)
14	Pendapatan Dari Pengembalian Kelebihan Pembayaran Iuran Simpanan Peserta Taperum Rakyat	2.000.000,00	53.827.262,00	(51.827.262,00)	(96,28)

No.	Uraian	Tahun Anggaran 2022 (Rp)	Tahun Anggaran 2021 (Rp)	Kenaikan/(Penurunan)	
				(Rp)	%
15	Pendapatan Dari Pengembalian Kelebihan Pembayaran Gaji dan Tunjangan	401.587.962,00	77.517.090,00	324.070.872,00	418,06
16	Pendapatan Dari Pengembalian Kelebihan Pembayaran Perjalanan Dinas	0,00	188.554.605,00	(188.554.605,00)	(100,00)
17	Pendapatan Dari Pengembalian Kelebihan Pembayaran (JKK)	161.499.510,00	77.461.703,00	84.037.807,00	108,49
18	Pendapatan Dari Pengembalian Kelebihan Pembayaran (JKM)	0,00	32.757.490,00	(32.757.490,00)	(100,00)
19	Pendapatan Dari Pengembalian Kelebihan Pembayaran (JKN)	0,00	0,20	(0,20)	(100,00)
20	Pendapatan BLUD	77.978.126.479,63	143.912.853.018,47	(65.934.726.538,84)	(45,82)
21	Pendapatan Hasil Pengelolaan Dana Bergulir	30.972.500,00	68.950.000,00	(37.977.500,00)	(55,08)
22	Lain-lain PAD Yang Sah Lainnya	202.387.485,03	649.527,00	201.737.958,03	31.059,21
23	Remunerasi Dana Bagi Hasil TDF	77.830.638,12	0,00	77.830.638,12	100,00
	Jumlah	101.566.250.375,44	180.044.804.657,86	(78.478.554.282,42)	(43,59)

Realisasi Lain-lain PAD yang Sah Kabupaten Tanah Laut pada Tahun Anggaran 2022 mengalami penurunan sebesar Rp78.478.554.282,42 atau sebesar 43,59%.

Perbedaan antara Pendapatan Lain-lain PAD yang Sah (LRA) dan Pendapatan Lain-lain PAD Yang Sah (LO) yang dapat dijelaskan sebagai berikut:

Tabel 123 Perbedaan Pendapatan Lain-lain PAD yang Sah LRA dan LO

Lain-lain PAD Yang Sah (LRA)	130.544.167.137,07
Lain-lain PAD Yang Sah (LO)	101.566.250.375,44
Selisih	28.977.916.761,63

Perbedaan sebesar Rp28.977.916.761,63 dikarenakan penambahan Pendapatan Diterima Dimuka atas sewa bangunan/tanah sebesar Rp184.977.606,65, pengurangan Pendapatan Diterima Dimuka sebesar Rp86.838.971,18, Pengurangan Piutang sebesar Rp33.955.067.421,00, dan Penambahan Piutang Rp3.914.898.903,52, dan Pendapatan Bunga Deposito Dana Cadangan sebesar Rp1.160.390.391,32.

8.1.2.3 PENDAPATAN TRANSFER

Realisasi Pendapatan Transfer untuk periode Tahun Anggaran 2022 dan 2021 adalah sebagai berikut:

Tabel 124 Pendapatan Transfer

No.	Uraian	Tahun Anggaran 2022	Tahun Anggaran 2021	Kenaikan/(Penurunan)	
		(Rp)	(Rp)	(Rp)	%
1	Pendapatan Transfer Pemerintah Pusat-Dana Perimbangan	1.946.912.915.925,00	1.034.624.002.233,00	912.288.913.692,00	88,18
2	Pendapatan Transfer Pemerintah Pusat-Lainnya	10.342.946.000,00	19.072.439.000,00	(8.729.493.000,00)	(45,77)
3	Pendapatan Transfer Antar Daerah	181.123.223.844,35	113.498.326.167,02	67.624.897.677,33	59,58
	Jumlah	2.138.379.085.769,35	1.167.194.767.400,02	971.184.318.369,33	83,21

1) Pendapatan Transfer Pemerintah Pusat- Dana Perimbangan

Pendapatan Transfer Pemerintah Pusat untuk periode Tahun Anggaran 2022 dan Tahun Anggaran 2021 adalah sebagai berikut:

Tabel 125 Pendapatan Transfer Pemerintah Pusat-Dana Perimbangan

No.	Uraian	Tahun Anggaran 2022	Tahun Anggaran 2021	Kenaikan/(Penurunan)	
		(Rp)	(Rp)	(Rp)	%
1	Dana Transfer Umum - Dana Bagi Hasil (DBH)	1.216.551.769.067,00	348.951.388.688,00	867.600.380.379,00	248,63
2	Dana Transfer Umum - Dana Alokasi Umum (DAU)	491.839.636.893,00	494.306.446.000,00	(2.466.809.107,00)	(0,50)
3	Dana Transfer Khusus - Dana Alokasi Khusus (DAK) Fisik	89.691.850.759,00	78.056.125.716,00	11.635.725.043,00	14,91
4	Dana Transfer Khusus - Dana Alokasi Khusus (DAK) Non Fisik	148.829.659.206,00	113.310.041.829,00	35.519.617.377,00	31,35
	Jumlah	1.946.912.915.925,00	1.034.624.002.233,00	912.288.913.692,00	88,18

Rincian Pendapatan Transfer Pemerintah Pusat sebagai berikut:

Tabel 126 Rincian Pendapatan Transfer Pemerintah Pusat-Dana Perimbangan

No.	Uraian	31 Desember 2022	31 Desember 2021	Kenaikan / (Penurunan)	
		(Rp)	(Rp)	(Rp)	%
1	DBH PBB	28.080.787.140,00	34.752.815.873,00	(6.672.028.733,00)	(19,20)
2	DBH PPh Pasal 21, Pasal 25 dan Pasal 29	8.877.959.820,00	8.667.310.362,00	210.649.458,00	2,43



PEMERINTAH KABUPATEN TANAH LAUT
CATATAN ATAS LAPORAN KEUANGAN
 Untuk Tahun Yang Berakhir 31 Desember 2022 dan 2021

No.	Uraian	31 Desember 2022 (Rp)	31 Desember 2021 (Rp)	Kenaikan / (Penurunan)	
				(Rp)	%
3	DBH Cukai Hasil Tembakau	47.161,00	624,00	46.537,00	7.457,85
4	DBH SDA Minyak Bumi	-92.432.908,00	1.588.988.768,00	(1.681.421.676,00)	(105,82)
5	DBH SDA Gas Bumi	0,00	542.721.600,00	(542.721.600,00)	(100,00)
6	DBH SDA Mineral dan BatuBara-LandRent	1.647.232.617,00	570.843.748,00	1.076.388.869,00	188,56
7	DBH SDA Mineral dan BatuBara-Royalty	1.175.277.961.081,00	301.438.298.513,00	873.839.662.568,00	289,89
8	DBH SDA Kehutanan-PSDH	605.928.849,00	349.671.050,00	256.257.799,00	73,29
9	DBH SDA Perikanan	2.154.285.307,00	1.040.738.150,00	1.113.547.157,00	107,00
10	Dana Alokasi Umum	491.839.636.893,00	494.306.446.000,00	(2.466.809.107,00)	(0,50)
11	DAK Fisik Bidang Pendidikan-Reguler	11.242.522.680,00	9.582.476.862,00	1.660.045.818,00	17,32
12	DAK Fisik Bidang Kesehatan dan KB Reguler	21.091.856.293,00	27.416.593.703,00	(6.324.737.410,00)	(23,07)
13	DAK Fisik Bidang Perumahan dan Permukiman Reguler	5.977.020.000,00	2.793.665.000,00	3.183.355.000,00	113,95
14	DAK Fisik Bidang Industri Kecil dan Menengah Penugasan	0,00	495.376.000,00	(495.376.000,00)	(100,00)
15	DAK Fisik Bidang Pertanian-Penugasan	5.256.882.750,00	2.910.617.416,00	2.346.265.334,00	80,61
16	DAK Fisik Bidang Kelautan dan Perikanan	357.771.036,00	290.630.000,00	67.141.036,00	23,10
17	DAK Fisik Bidang Jalan-Reguler-Jalan	10.762.859.500,00	15.243.807.735,00	(4.480.948.235,00)	(29,40)
18	DAK Fisik Bidang Jalan-Penugasan-Jalan	16.454.105.000,00	0,00	16.454.105.000,00	100,00
19	DAK Fisik Bidang Air Minum Reguler	11.033.469.000,00	0,00	11.033.469.000,00	100,00
20	DAK Fisik Bidang Sanitasi Reguler	1.950.000.000,00	0,00	1.950.000.000,00	100,00
21	DAK Fisik Bidang Air Minum Penugasan	0,00	6.951.313.000,00	(6.951.313.000,00)	(100,00)
22	DAK Fisik Bidang	0,00	2.631.288.000,00	(2.631.288.000,00)	(100,00)

No.	Uraian	31 Desember 2022 (Rp)	31 Desember 2021 (Rp)	Kenaikan / (Penurunan)	
				(Rp)	%
23	Sanitasi Penugasan DAK Fisik Bidang Irigasi- Penugasan	4.274.239.500,00	8.383.048.000,00	(4.108.808.500,00)	(49,01)
24	DAK Fisik Bidang Lingkungan Hidup- Penugasan	1.291.125.000,00	1.357.310.000,00	(66.185.000,00)	(4,88)
26	DAK Non Fisik-BOS Reguler-LO	34.913.634.262,00	0,00	34.913.634.262,00	100,00
27	DAK Non Fisik-BOS Kinerja-LO	1.240.000.000,00	0,00	1.240.000.000,00	100,00
28	DAK Non Fisik TPG PNSD	87.015.173.489,00	99.243.920.000,00	(12.228.746.511,00)	(12,32)
29	DAK Non Fisik Tamsil Guru PNSD	1.485.145.500,00	615.467.000,00	869.678.500,00	141,30
30	DAK Non Fisik BOP PAUD	6.659.495.000,00	7.156.218.625,00	(496.723.625,00)	(6,94)
31	DAK Non Fisik BOP Pendidikan Kesetaraan	1.546.200.000,00	1.869.270.400,00	(323.070.400,00)	(17,28)
32	DAK Non Fisik BOKKB BOKB	14.983.944.401,00	2.615.635.945,00	12.368.308.456,00	472,86
34	DAK Non Fisik PK2UKM	293.245.149,00	242.878.040,00	50.367.109,00	20,74
35	DAK Non Fisik/Dana Pelayanan Administrasi Kependudukan	0,00	1.566.651.819,00	(1.566.651.819,00)	(100,00)
36	DAK Non Fisik-Fasilitasi Penanaman Modal-LO	244.776.000,00	0,00	244.776.000,00	100,00
37	DAK Non Fisik-Dana Pelayanan Perlindungan Perempuan dan Anak-LO	354.013.405,00	0,00	354.013.405,00	100,00
38	DAK Non Fisik-Dana Ketahanan Pangan Dan Pertanian-LO	94.032.000,00	0,00	94.032.000,00	100,00
	Jumlah	1.946.912.915.925,00	1.034.624.002.233,00	912.288.913.692,00	88,18

Realisasi Pendapatan Transfer Pemerintah Pusat-Dana Perimbangan Kabupaten Tanah Laut pada Tahun Anggaran 2022 mengalami kenaikan sebesar Rp912.288.913.692,00 atau sebesar 88,18%. Antara Pendapatan Transfer Pemerintah Pusat (LRA) dan Pendapatan Transfer Pemerintah Pusat (LO) terdapat perbedaan, sebagai berikut:

Tabel 127 Perbedaan Pendapatan Transfer Pemerintah Pusat LRA dan LO

Uraian	Nominal
Pendapatan Transfer Pemerintah Pusat –Dana Perimbangan (LRA)	1.667.151.026.122,00
Pendapatan Transfer Pemerintah Pusat-Dana Perimbangan (LO)	1.946.912.915.925,00
Selisih	279.761.889.803,00

Perbedaan Rp279.761.889.803,00 dikarenakan Dana DBH dalam bentuk TDF (Treasury Deposit Facilities) sebesar Rp320.910.840.856,00, Pengurangan Piutang Transfer Pusat sebesar Rp24.817.804.050,00, Pengurangan Utang Transfer Pusat sebesar Rp65.173.419.712,00, Penambahan Utang DBH Pusat sebesar Rp607.093.792,00.

Untuk Pendapatan Dana Desa yang tidak diakui sebagai Pendapatan LO sebesar Rp104.093.790.400,00 sesuai Penerapan Bultek 21 Dana Desa (Non Provinsi) tidak diakui sebagai Pendapatan LO.

2) Pendapatan Transfer Pemerintah Pusat- Lainnya

Pendapatan Transfer Pemerintah Pusat-Lainnya untuk periode Tahun Anggaran 2022 dan Tahun Anggaran 2021 adalah sebagai berikut:

Tabel 128 Pendapatan Transfer Pemerintah Pusat-Lainnya

No.	Uraian	Tahun Anggaran 2022 (Rp)	Tahun Anggaran 2021 (Rp)	Kenaikan/(Penurunan)	
				(Rp)	%
1	DID	10.342.946.000,00	19.072.439.000,00	(8.729.493.000,00)	(45,77)
	Jumlah	10.342.946.000,00	19.072.439.000,00	(8.729.493.000,00)	(45,77)

Realisasi Pendapatan Transfer Pemerintah Pusat-Lainnya Kabupaten Tanah Laut pada Tahun Anggaran 2022 mengalami penurunan sebesar Rp8.729.493.000,00 atau sebesar 45,77%.

Penerapan Bultek 21 Pendapatan Transfer Dana Desa (Non Provinsi) tidak diakui sebagai Pendapatan LO

3) Pendapatan Transfer Antar Daerah

Pendapatan Transfer Antar Daerah untuk periode Tahun Anggaran 2022 dan Tahun Anggaran 2021 adalah sebagai berikut:

4) Tabel 129 Pendapatan Transfer Antar Daerah

No.	Uraian	31 Desember 2022 (Rp)	31 Desember 2021 (Rp)	Kenaikan / (Penurunan)	
				(Rp)	%
1	Pendapatan Bagi Hasil Pajak	181.123.223.844,35	112.798.326.167,02	68.324.897.677,33	60,57
2	Bantuan Keuangan Umum dari Pemerintah Provinsi	0,00	500.000.000,00	(500.000.000,00)	(100,00)
3	Bantuan Keuangan dari Pemerintah Kabupaten/Kota	0,00	200.000.000,00	(200.000.000,00)	(100,00)
	Jumlah	181.123.223.844,35	113.498.326.167,02	67.624.897.677,33	59,58

Rincian Pendapatan Transfer Antar Daerah sebagai berikut:

Tabel 130 Rincian Pendapatan Transfer Antar Daerah

No.	Uraian	31 Desember 2022 (Rp)	31 Desember 2021 (Rp)	Kenaikan / (Penurunan)	
				(Rp)	%
1	Bagi hasil Pajak Kendaraan Bermotor	14.676.101.732,51	20.958.077.480,44	(6.281.975.747,93)	(29,97)
2	Bagi Hasil Dari Bea Balik Nama Kendaraan Bermotor	6.667.069.287,15	9.427.289.865,46	(2.760.220.578,31)	(29,28)

No.	Uraian	31 Desember 2022	31 Desember 2021	Kenaikan / (Penurunan)	
		(Rp)	(Rp)	(Rp)	%
3	Bagi Hasil Dari Pajak Bahan Bakar Kendaraan Bermotor	140.544.616.751,68	66.102.623.729,53	74.441.993.022,15	112,62
4	Bagi Hasil Dari Pajak Pengambilan dan Pemanfaatan Air Permukaan	621.860.148,01	150.759.128,59	471.101.019,42	312,49
5	Bagi Hasil Dari Pajak Rokok	18.613.575.925,00	16.159.575.963,00	2.453.999.962,00	15,19
6	Bantuan Keuangan Umum dari Pemerintah Provinsi	0,00	500.000.000,00	(500.000.000,00)	(100,00)
7	Bantuan Keuangan Umum dari Pemerintah Kabupaten / Kota	0,00	200.000.000,00	(200.000.000,00)	(100,00)
	Jumlah	181.123.223.844,35	113.498.326.167,02	67.624.897.677,33	59,58

Realisasi Pendapatan Transfer Antar Daerah Kabupaten Tanah Laut pada Tahun Anggaran 2022 mengalami kenaikan sebesar Rp67.624.897.677,33 atau sebesar 59,58%.

Tabel 131 Perbedaan Pendapatan Transfer Antar Daerah LRA dan LO

Uraian	Jumlah (Rp)
Pendapatan Transfer Antar Daerah (LRA)	181.618.220.753,00
Pendapatan Transfer Antar Daerah (LO)	181.123.223.844,35
Selisih	494.996.908,65

Perbedaan sebesar Rp494.996.908,65 dikarenakan Penambahan Piutang Transfer Antar Daerah Rp50.656.124.065,67 dan Pengurangan Piutang Transfer Antar Daerah Rp51.151.120.974,32.

8.1.2.4 LAIN-LAIN PENDAPATAN DAERAH YANG SAH

Lain-Lain Pendapatan Daerah yang Sah terdiri atas Pendapatan Hibah, Dana Darurat dan Lain-lain Pendapatan Sesuai dengan Ketentuan Peraturan Perundang-undangan, dapat dijabarkan sebagai berikut.

1) Pendapatan Hibah

Realisasi Pendapatan Hibah Kabupaten Tanah Laut pada Tahun Anggaran 2022:

Tabel 132 Pendapatan Hibah

No.	Uraian	31 Desember 2022	31 Desember 2021	Kenaikan / (Penurunan)	
		(Rp)	(Rp)	(Rp)	%
1	Pendapatan Hibah dari Pemerintah Pusat	2.639.568.606,00	7.743.747.769,00	(5.134.522.563,00)	(66,31)
2	Pendapatan Hibah Pemerintah Daerah Lainnya	0,00	2.908.647.000,00	(2.908.647.000,00)	(100,00)
3	Pendapatan Hibah dari Kelompok Masyarakat/Perorangan	305.000.000,00	582.786.500,00	(277.786.500,00)	(47,67)
4	Sumbangan Pihak Ketiga / Sejenis	2.143.662.071,00	497.938.570,00	1.648.911.635,00	331,15

5	Pendapatan Hibah Dana BOS	0,00	0,00	0,00	-
6	Pendapatan Hibah dari Badan/Lembaga/ Organisasi Dalam Negeri-LO	83.875.000,00	0,00	83.875.000,00	100,00
Jumlah		5.172.105.677,00	11.733.119.839,00	(6.588.169.428,00)	(56,15)

Realisasi Pendapatan Hibah Kabupaten Tanah Laut pada Tahun Anggaran 2022 mengalami penurunan sebesar Rp6.588.169.428,00 atau sebesar 56,15%.

Tabel 133 Perbedaan Pendapatan Hibah LRA dan LO

Uraian	Jumlah (Rp)
Pendapatan Hibah (LRA)	2.143.662.071,00
Pendapatan Hibah (LO)	5.172.105.677,00
Selisih	(3.028.443.606,00)

Perbedaan sebesar Rp3.028.443.606,00 merupakan Hibah Aset/Barang yang diterima oleh Pemerintah Kabupaten Tanah Laut dengan rincian sebagai berikut:

Tabel 134 Rincian Perbedaan Pendapatan Hibah LRA dan LO

No	Nama SKPD/UPT	Jumlah Pendapatan Hibah Yang Diterima
Pendapatan Hibah Dari Pemerintah Pusat		
1	Badan Pengelolaan Keuangan dan Aset Daerah	16.799.818,00
2	Dinas Perpustakaan dan Kearsipan	331.086.800,00
3	Dinas Penanaman Modal dan Pelayanan Terpadu Satu Pintu	16.525.300,00
4	Dinas Kesehatan	275.248.048,00
5	Dinas Pendidikan dan Kebudayaan	1.430.720.000,00
6	Dinas Pemberdayaan Masyarakat Desa	53.628.640,00
7	Dinas Perhubungan	515.560.000,00
Jumlah Pendapatan Hibah Dari Pemerintah Pusat		2.639.568.606,00
Pendapatan Hibah Dari Pemerintah Daerah		
Pendapatan Hibah dari Kelompok Masyarakat/Perorangan		
1	PKM Bumi Makmur	15.000.000,00
2	Dinas Perumahan, Pemukiman dan Lingkungan Hidup	40.000.000,00
3	UPTD Pelaihari Disdik	250.000.000,00
Jumlah Pendapatan Hibah dari Kelompok Masyarakat/Perorangan		305.000.000,00
Pendapatan Hibah dari Badan/Lembaga/ Organisasi		
1	Dinas Pendidikan	83.875.000,00
Jumlah Pendapatan Hibah dari Badan/Lembaga/ Organisasi		83.875.000,00
Sumbangan Pihak Ketiga/Sejenis		
1	Pemerintah Pusat	1.288.000.000,00
2	Sumbangan Pihak Ketiga:	
	PT. Charoend Phokpand	21.000.000,00
	PT. Pugung Raya	130.216.656,00

No	Nama SKPD/UPT	Jumlah Pendapatan Hibah Yang Diterima
	PT. Patriot Intan AB	22.200.000,00
	PT. Adhom Farm Indonesia	10.000.000,00
	PT. Arutmin	620.456.982,00
	PT. Ciomas Adisatwa	2.500.000,00
	PT. Prima Media Selaras	2.456.000,00
	PT. Sumber Graha Sejahtera	5.934.100,00
	Bank BJB	1.318.333,00
	BAPOPSI KALSEL	27.600.000,00
	Sumbangan Masyarakat	11.980.000,00
	Jumlah Sumbangan Pihak Ketiga/Sejenis	2.143.662.071,00

2) Lain-lain Pendapatan Sesuai dengan Ketentuan Peraturan Perundang-Undangan

Lain-lain Pendapatan sesuai dengan Ketentuan Peraturan Perundang-undangan dapat dijabarkan sebagai berikut:

Tabel 135 Lain-lain Pendapatan sesuai dengan Ketentuan Peraturan Perundang-undangan

No.	Uraian	Tahun Anggaran 2022 (Rp)	Tahun Anggaran 2021 (Rp)	Kenaikan/(Penurunan)	
				(Rp)	%
1	Pendapatan Hibah Dana BOS	0,00	39.112.780.000,00	(39.112.780.000,00)	(100,00)
	Jumlah	0,00	39.112.780.000,00	(39.112.780.000,00)	(100,00)

Realisasi Lain-Lain Pendapatan sesuai Ketentuan Peraturan Perundang-undangan mengalami penurunan sebesar Rp39.112.780.000,00 atau sebesar 100,00%. Realisasi Pendapatan Hibah Dana BOS pada tahun 2022 sebesar Rp39.112.780.000,00

8.1.2.5 BEBAN

Beban adalah kewajiban Pemerintah Daerah yang diakui sebagai pengurang nilai kekayaan bersih. Realisasi Beban selama Tahun Anggaran 2022 dan 2021 sebesar Rp1.615.548.306.693,40 dan Rp1.651.784.881.071,82 dengan rincian sebagai berikut:

Tabel 136 Rincian Beban

No.	Uraian	Tahun Anggaran 2022 (Rp)	Tahun Anggaran 2021 (Rp)	Kenaikan/(Penurunan)	
				(Rp)	%
1	Pegawai	653.956.945.688,00	639.840.569.796,56	14.116.375.891,44	2,21
2	Persediaan	67.714.598.060,22	39.430.197.101,75	28.284.400.958,47	71,73
3	Jasa	343.585.705.542,38	250.882.770.953,98	92.702.934.588,40	36,95
4	Pemeliharaan	67.165.991.058,00	44.795.963.221,00	22.370.027.837,00	49,94
5	Perjalanan Dinas	45.122.102.741,00	40.228.425.279,00	4.893.677.462,00	12,16
6	Barang & BLUD	-	131.025.337.576,41	(131.025.337.576,41)	(100,00)
7	Hibah	44.321.201.603,00	53.691.496.964,00	(9.370.295.361,00)	(17,45)
8	Bantuan Sosial	22.416.500.000,00	15.250.290.000,00	7.166.210.000,00	46,99

No.	Uraian	Tahun Anggaran 2022 (Rp)	Tahun Anggaran 2021 (Rp)	Kenaikan/(Penurunan)	
				(Rp)	%
9	Penyusutan dan Amortisasi	242.528.344.798,91	303.077.833.023,09	(60.549.488.224,18)	(19,98)
10	Penyisihan Piutang	3.796.434.962,30	2.344.293.329,47	1.452.141.632,83	61,94
11	Lain-lain	4.057.803.099,58	4.521.621.201,56	(463.818.101,98)	(10,26)
12	Transfer	120.136.253.140,00	120.224.510.660,00	(88.257.520,00)	(0,07)
13	Luar Biasa	746.426.000,00	6.471.571.965,00	(5.725.145.965,00)	(88,47)
	Jumlah	1.615.548.306.693,39	1.651.784.881.071,82	(36.236.574.378,43)	(2,19)

Realisasi Beban Kabupaten Tanah Laut pada Tahun Anggaran 2022 mengalami penurunan sebesar Rp36.236.574.378,42 atau sebesar 2,19% dari tahun sebelumnya. Penjelasan dari tabel di atas adalah sebagai berikut:

8.1.2.5.1 BEBAN PEGAWAI

Beban Pegawai Tahun Anggaran 2022 dan Tahun Anggaran 2021 sebesar Rp653.956.945.688,00 dan Rp639.840.569.796,56. Rincian Beban Pegawai adalah sebagai berikut:

Tabel 137 Rincian Beban Pegawai

No.	Uraian	Tahun Anggaran 2022 (Rp)	Tahun Anggaran 2021 (Rp)	Kenaikan / (Penurunan)	
				(Rp)	%
1	Beban Gaji Pokok PNS / Uang Representasi	255.040.274.160,00	248.167.096.471,00	6.873.177.689,00	2,77
2	Beban Tunjangan Keluarga	22.297.525.913,00	21.865.596.332,00	431.929.581,00	1,98
3	Beban Tunjangan Jabatan	5.110.735.876,00	7.676.009.750,00	(2.565.273.874,00)	(33,42)
4	Beban Tunjangan Fungsional	21.329.458.775,00	18.605.633.450,00	2.723.825.325,00	14,64
5	Beban Tunjangan Fungsional Umum	2.735.531.851,00	2.427.057.260,00	308.474.591,00	12,71
6	Beban Tunjangan Beras	13.926.293.558,00	13.564.116.379,00	362.177.179,00	2,67
7	Beban Tunjangan PPh/Tunjangan Khusus	808.178.326,00	797.253.379,00	10.924.947,00	1,37
8	Beban Pembulatan Gaji	3.603.657,00	3.521.011,00	82.646,00	2,35
9	Beban Iuran Jaminan Kesehatan	0,00	23.079.828.624,00	(23.079.828.624,00)	(100,00)
10	Beban Iuran Jaminan Kesehatan ASN	20.795.767.496,00	0,00	20.795.767.496,00	0,00
11	Beban Iuran Jaminan Kecelakaan Kerja ASN	525.785.207,00	0,00	525.785.207,00	0,00
12	Beban Iuran Jaminan Kematian ASN	1.562.879.316,00	0,00	1.562.879.316,00	0,00
13	Beban Insentif bagi ASN atas Pemungutan Pajak Daerah	1.353.008.250,00	0,00	1.353.008.250,00	0,00
14	Beban Insentif bagi ASN atas Pemungutan Retribusi Daerah	215.039.065,00	0,00	215.039.065,00	0,00
15	Beban Uang Representasi DPRD	764.505.000,00	0,00	764.505.000,00	0,00
16	Beban Tunjangan Keluarga DPRD	65.404.500,00	0,00	65.404.500,00	0,00



PEMERINTAH KABUPATEN TANAH LAUT
CATATAN ATAS LAPORAN KEUANGAN
Untuk Tahun Yang Berakhir 31 Desember 2022 dan 2021

No.	Uraian	Tahun Anggaran 2022 (Rp)	Tahun Anggaran 2021 (Rp)	Kenaikan / (Penurunan)	
				(Rp)	%
17	Beban Tunjangan Beras DPRD	81.979.440,00	0,00	81.979.440,00	0,00
18	Beban Tunjangan Jabatan DPRD	1.108.532.250,00	0,00	1.108.532.250,00	0,00
19	Beban Tunjangan Alat Kelengkapan DPRD	111.713.439,00	0,00	111.713.439,00	0,00
20	Beban Uang Paket	66.559.500,00	66.244.500,00	315.000,00	0,48
21	Beban Gaji dan Tunjangan DPRD	0,00	7.174.921.553,00	(7.174.921.553,00)	(100,00)
22	Beban Tunjangan Alat Kelengkapan Lainnya	67.652.286,00	0,00	67.652.286,00	0,00
23	Beban Uang Jasa Pengabdian	1.575.000,00	9.450.000,00	(7.875.000,00)	(83,33)
24	Beban Gaji Pokok KDH/WKDH	54.600.000,00	0,00	54.600.000,00	0,00
25	Beban Tunjangan Keluarga KDH/WKDH	2.940.000,00	0,00	2.940.000,00	0,00
26	Beban Tunjangan Jabatan KDH/WKDH	98.280.000,00	0,00	98.280.000,00	0,00
27	Beban Tunjangan Beras KDH/WKDH	2.607.120,00	0,00	2.607.120,00	0,00
28	Beban Tunjangan PPh/Tunjangan Khusus KDH/WKDH	1.783.156,00	0,00	1.783.156,00	0,00
29	Beban Pembulatan Gaji KDH/WKDH	1.680,00	0,00	1.680,00	0,00
30	Beban Iuran Jaminan Kesehatan KDH/WKDH	5.351.760,00	0,00	5.351.760,00	0,00
31	Beban Iuran Jaminan Kecelakaan Kerja KDH/WKDH	251.040,00	0,00	251.040,00	0,00
32	Beban Iuran Jaminan Kematian KDH/WKDH	668.880,00	0,00	668.880,00	0,00
33	Beban Penunjang Operasional Pimpinan DPRD	312.450.000,00	312.480.000,00	(30.000,00)	(0,01)
34	Tunjangan Profesi Guru PNSD	83.944.522.200,00	99.919.135.170,00	(15.974.612.970,00)	(15,99)
35	Tambahan Penghasilan Bagi Guru PNSD	1.503.097.500,00	589.862.500,00	913.235.000,00	154,82
36	Iuran Asuransi Jaminan Kecelakaan dan Jaminan Kematian	0,00	2.033.963.206,00	(2.033.963.206,00)	(100,00)
37	Tunjangan Transportasi	6.112.000.000,00	6.112.000.000,00	0,00	0,00
38	Tambahan Khusus Guru PNSD	269.775.000,00	238.676.400,00	31.098.600,00	13,03
39	Tunjangan Reses Pimpinan dan Anggota DPRD	1.543.500.000,00	1.514.100.000,00	29.400.000,00	1,94
40	Beban Pembebanan PPh kepada Pimpinan dan Anggota DPRD	998.460,00	0,00	998.460,00	0,00
41	Beban Tunjangan Kesejahteraan Pimpinan dan Anggota DPRD	6.374.193.904,00	0,00	6.374.193.904,00	0,00
42	Tambahan Penghasilan Berdasarkan Beban Kerja	186.014.882.695,00	105.921.966.479,00	80.092.916.216,00	75,62

No.	Uraian	Tahun Anggaran 2022 (Rp)	Tahun Anggaran 2021 (Rp)	Kenaikan / (Penurunan)	
				(Rp)	%
43	Tambahan Penghasilan Berdasarkan Kelangkaan Profesi	7.028.229.355,00	6.581.767.346,00	446.462.009,00	6,78
44	Tunjangan Penghasilan PNS berbasis kinerja	0,00	59.540.934.078,56	(59.540.934.078,56)	(100,00)
45	Beban Tunjangan Komunikasi Insentif Pimpinan dan Anggota DPRD	6.129.900.000,00	6.100.500.000,00	29.400.000,00	0,48
46	Beban Penunjang Operasional KDH/WKDH	600.000.000,00	600.000.000,00	0,00	0,00
47	Beban Insentif Pemungutan Pajak Daerah	492.003.000,00	2.019.625.000,00	(1.527.622.000,00)	(75,64)
48	Beban Insentif Pemungutan Retribusi Daerah	67.907.073,00	225.972.908,00	(158.065.835,00)	(69,95)
49	Beban Pegawai BLUD	5.425.000.000,00	4.660.358.000,00	764.642.000,00	16,41
50	Beban Honorarium Penanggung jawaban Pengelola Keuangan	0,00	32.500.000,00	(32.500.000,00)	(100,00)
	Jumlah	653.956.945.688,00	639.840.569.796,56	14.116.375.891,44	2,21

Realisasi Beban Pegawai Kabupaten Tanah Laut pada Tahun Anggaran 2022 mengalami kenaikan sebesar Rp14.116.375.891,44 atau sebesar 2,21% dari tahun sebelumnya.

8.1.2.5.2 BEBAN PERSEDIAAN

Beban Persediaan Tahun Anggaran 2022 dan Tahun Anggaran 2021 sebesar Rp67.714.598.060,22 dan Rp39.430.197.101,75. Rincian Beban Persediaan adalah sebagai berikut::

Tabel 138 Rincian Beban Persediaan

No.	Uraian	Tahun Anggaran 2022 (Rp)	Tahun Anggaran 2021 (Rp)	Kenaikan / (Penurunan)	
				(Rp)	%
1	Alat Tulis Kantor	6.173.039.676,48	8.907.239.760,84	(2.734.200.084,36)	(30,70)
2	Kertas dan Cover	1.346.781.561,60	0,00	1.346.781.561,60	100,00
3	Perabot Kantor	1.554.458.137,44	0,00	1.554.458.137,44	100,00
4	Alat Listrik dan Elektronik (Lampu Pijar, <i>Battery</i> Kering)	1.757.611.414,00	1.792.728.056,00	(35.116.642,00)	(1,96)
5	Perlengkapan Dinas	1.042.050.254,00	0,00	1.042.050.254,00	100,00
6	Pendukung Olah Raga	357.368.978,33	0,00	357.368.978,33	100,00
7	Suvenir/Cendera Mata	631.507.891,00	0,00	631.507.891,00	100,00
8	Benda Pos	242.688.006,00	355.997.000,00	(113.308.994,00)	(31,83)
9	Bahan Bakar Minyak/Gas	0,00	1.916.973.605,00	(1.916.973.605,00)	(100,00)
10	Bahan-Bahan Bakar dan Pelumas	3.364.685.816,00	0,00	3.364.685.816,00	100,00
11	Pengisian Tabung Pemadam Kebakaran	0,00	19.387.727,00	(19.387.727,00)	(100,00)
12	Pengisian Isi Tabung Gas	1.050.000,00	20.321.000,00	(19.271.000,00)	(94,83)



PEMERINTAH KABUPATEN TANAH LAUT
CATATAN ATAS LAPORAN KEUANGAN
Untuk Tahun Yang Berakhir 31 Desember 2022 dan 2021

No.	Uraian	Tahun Anggaran 2022 (Rp)	Tahun Anggaran 2021 (Rp)	Kenaikan / (Penurunan)	
				(Rp)	%
13	Barang Cetak	54.545.100,00	689.905.810,00	(635.360.710,00)	(92,09)
14	Bahan-Bahan Baku	566.681.265,00	0,00	566.681.265,00	100,00
15	Bahan-Bahan Lainnya	(3.066.310.143,90)	0,00	(3.066.310.143,90)	(100,00)
16	Bahan Bangunan dan Konstruksi	10.944.519.346,00	1.395.051.551,00	9.549.467.795,00	684,52
17	Bahan/Bibit Tanaman	134.169.935,00	215.374.319,00	(81.204.384,00)	(37,70)
18	Bibit Ternak	11.900.000,00	4.202.400,00	7.697.600,00	183,17
19	Bahan Obat-obatan	2.688.127.314,45	6.371.195.796,29	(3.683.068.481,84)	(57,81)
20	Obat-Obatan Lainnya	3.165.630.842,00	0,00	3.165.630.842,00	0,00
21	Bahan Kimia	827.633.042,50	4.701.262.439,50	(3.873.629.397,00)	(82,40)
22	Makanan dan Minuman Rapat	6.867.647.739,00	0,00	6.867.647.739,00	100,00
23	Makanan dan Minuman Jamuan Tamu	2.113.564.000,00	0,00	2.113.564.000,00	100,00
24	Penambah Daya Tahan Tubuh	927.091.500,00	0,00	927.091.500,00	100,00
25	Makanan dan Minuman Aktivitas Lapangan	5.740.848.540,00	0,00	5.740.848.540,00	100,00
26	Bahan Komputer	1.780.857.102,50	2.535.569.863,00	(754.712.760,50)	(29,77)
27	Hadiah dalam bentuk barang	0,00	852.829.221,00	(852.829.221,00)	(100,00)
28	Barang Yang Akan Diserahkan Kepada Pihak Ketiga	1.381.586.050,00	(1.913.387.825,00)	3.294.973.875,00	(172,21)
29	Barang untuk Dijual/Diserahkan kepada Masyarakat	7.216.748.452,00	0,00	7.216.748.452,00	100,00
30	Persediaan untuk Tujuan Strategis/Berjaga-jaga-Persediaan untuk Tujuan Strategis/Berjaga-jaga	70.470.000,00	0,00	70.470.000,00	100,00
31	Bahan	0,00	2.883.729.712,78	(2.883.729.712,78)	(100,00)
32	Suku Cadang	0,00	3.399.464.798,00	(3.399.464.798,00)	(100,00)
33	Suku Cadang Alat Angkutan	129.798.400,00	0,00	129.798.400,00	100,00
35	Suku Cadang Lainnya	7.528.724.102,82	0,00	7.528.724.102,82	100,00
36	Alat/Bahan untuk Kegiatan Kantor	1.561.389.713,00	5.056.836.848,34	(3.495.447.135,34)	(69,12)
37	Natura dan Pakan	212.225.575,00	36.676.554,00	175.549.021,00	478,64
38	Persediaan Penelitian	9.570.000,00	188.838.465,00	(179.268.465,00)	(94,93)
39	Pakaian Dinas Lapangan (PDL)	124.200.000,00	0,00	124.200.000,00	100,00
40	Pakaian Kerja Laboratorium	40.090.000,00	0,00	40.090.000,00	100,00
41	Pakaian Adat Daerah	29.500.000,00	0,00	29.500.000,00	100,00
42	Pakaian Batik Tradisional	135.582.200,00	0,00	135.582.200,00	100,00
43	Pakaian Olahraga	24.392.250,00	0,00	24.392.250,00	100,00
44	Pipa-Pipa Plastik PVC (UPVC)	3.498.000,00	0,00	3.498.000,00	100,00
45	Pipa-Pipa Lainnya	18.676.000,00	0,00	18.676.000,00	100,00
	Jumlah	67.714.598.060,22	39.430.197.101,75	28.284.400.958,47	71,73

Realisasi Beban Persediaan Kabupaten Tanah Laut pada Tahun Anggaran 2022 mengalami kenaikan sebesar Rp28.284.400.958,47 atau sebesar 71,73% dari tahun sebelumnya.

Penjelasan perbedaan antara Belanja barang yang menghasilkan persediaan dengan Beban Persediaan dapat dijelaskan dengan tabel sebagai berikut:

Tabel 139 Selisih Beban Persediaan

Uraian	Jumlah (Rp)
Belanja Barang yang Menghasilkan Persediaan (1)	62.842.238.710,00
Beban Persediaan (2)	67.714.598.060,22
Saldo Awal Persediaan (3)	27.714.368.100,41
Saldo Akhir Persediaan (4)	22.842.008.750,19
Selisih {5=1- (2+4-3)}	0,00

8.1.2.5.3 BEBAN JASA

Beban Jasa Tahun Anggaran 2022 dan Tahun Anggaran 2021 sebesar Rp343.585.705.542,38 dan Rp250.882.770.953,98. Rincian Beban Jasa adalah sebagai berikut:

Tabel 140 Rincian Beban Jasa

No.	Uraian	Tahun Anggaran 2022 (Rp)	Tahun Anggaran 2021 (Rp)	Kenaikan / (Penurunan)	
				(Rp)	%
1	Beban Jasa telepon	858.804.744,00	364.075.670,00	494.729.074,00	135,89
2	Beban Jasa air	1.058.015.931,00	896.337.597,00	161.678.334,00	18,04
3	Beban Jasa listrik	14.174.133.565,00	11.863.679.277,00	2.310.454.288,00	19,48
4	Beban Jasa Surat Kabar/Majalah	181.395.220,00	1.971.040.600,00	(1.789.645.380,00)	(90,80)
5	Beban Jasa Kawat/Faksimili/Internet	3.830.707.296,00	4.594.747.920,00	(764.040.624,00)	(16,63)
6	Beban Jasa Paket/Pengiriman	22.876.896,00	1.838.450,00	21.038.446,00	1.144,36
7	Beban Jasa Transaksi Keuangan	14.678.955,00	13.993.201,00	685.754,00	4,90
8	Beban Jasa Penyelenggaraan Acara	1.186.163.600,00	0,00	1.186.163.600,00	100,00
9	Beban Jasa Kontribusi Asosiasi	2.600.000,00	0,00	2.600.000,00	100,00
10	Beban Jasa Pencucian Pakaian, Alat Kesenian dan Kebudayaan, serta Alat Rumah Tangga	34.861.500,00	0,00	34.861.500,00	100,00
11	Beban Jasa Kalibrasi	203.774.000,00	0,00	203.774.000,00	100,00
12	Beban Jasa Pengolahan Sampah	350.815.324,00	0,00	350.815.324,00	100,00
13	Beban Jasa Iklan/Reklame, Film, dan Pemotretan	2.045.597.000,00	0,00	2.045.597.000,00	100,00
14	Beban Jasa Tenaga Pendidikan	38.110.520.000,00	0,00	38.110.520.000,00	100,00
15	Beban Jasa Tenaga Kesehatan	17.118.605.505,00	0,00	17.118.605.505,00	100,00
16	Beban Jasa Tenaga Laboratorium	338.819.740,00	0,00	338.819.740,00	100,00
17	Beban Jasa Tenaga Penanganan Prasarana dan Sarana Umum	9.971.048.200,00	0,00	9.971.048.200,00	100,00
18	Beban Jasa Tenaga Ketenteraman, Ketertiban Umum, dan Perlindungan Masyarakat	5.230.470.000,00	0,00	5.230.470.000,00	100,00



PEMERINTAH KABUPATEN TANAH LAUT
CATATAN ATAS LAPORAN KEUANGAN
Untuk Tahun Yang Berakhir 31 Desember 2022 dan 2021

No.	Uraian	Tahun Anggaran 2022 (Rp)	Tahun Anggaran 2021 (Rp)	Kenaikan / (Penurunan)	
				(Rp)	%
19	Beban Jasa Tenaga Penanganan Bencana	51.600.000,00	0,00	51.600.000,00	100,00
20	Beban Jasa Tenaga Perhubungan	88.300.000,00	0,00	88.300.000,00	100,00
21	Beban Jasa Tenaga Kesenian dan Kebudayaan	317.600.000,00	0,00	317.600.000,00	100,00
22	Beban Jasa Tenaga Administrasi	25.267.980.000,00	0,00	25.267.980.000,00	100,00
23	Beban Jasa Tenaga Pelayanan Umum	680.400.000,00	0,00	680.400.000,00	100,00
24	Beban Jasa Tenaga ahli/narasumber/instruktur	11.498.258.334,00	12.769.074.344,00	(1.270.816.010,00)	(9,95)
25	Beban Jasa Tenaga Kebersihan	72.000.000,00	0,00	72.000.000,00	100,00
26	Beban Jasa Tenaga Keamanan	3.206.800.000,00	0,00	3.206.800.000,00	100,00
27	Beban Jasa Tenaga Supir	767.800.000,00	0,00	767.800.000,00	100,00
28	Beban Jasa Tenaga Teknisi Mekanik dan Listrik	7.240.000,00	0,00	7.240.000,00	100,00
29	Beban Jasa Juri Perlombaan/Pertandingan	252.500.000,00	0,00	252.500.000,00	100,00
30	Beban Jasa Pemasangan Instalasi Telepon, Air, dan Listrik	58.968.392,00	0,00	58.968.392,00	100,00
31	Beban Jasa Kantor	0,00	63.366.429.786,00	(63.366.429.786,00)	(100,00)
32	Beban Honorarium	0,00	30.914.235.700,00	(30.914.235.700,00)	(100,00)
33	Beban Honorarium Narasumber atau Pembahas, Moderator, Pembawa Acara, dan Panitia	3.142.365.000,00	0,00	3.142.365.000,00	100,00
34	Beban Honorarium Tim Pelaksana Kegiatan dan Sekretariat Tim Pelaksana Kegiatan	5.082.263.007,00	0,00	5.082.263.007,00	100,00
35	Beban Honorarium Penyuluhan atau Pendampingan	2.466.523.141,00	0,00	2.466.523.141,00	100,00
36	Beban Honorarium Rohaniwan	177.000.000,00	0,00	177.000.000,00	100,00
37	Beban Honorarium Tim Penyusunan Jurnal, Buletin, Majalah, Pengelola Teknologi Informasi dan Pengelola Website	220.840.000,00	0,00	220.840.000,00	100,00
38	Beban Honorarium Tim Anggaran Pemerintah Daerah	90.000.000,00	0,00	90.000.000,00	100,00
39	Beban Jasa Pengelolaan BMD yang Tidak Menghasilkan Pendapatan	0,00	2.000.000,00	(2.000.000,00)	(100,00)
40	Beban Penambahan Daya	151.567.170,00	32.997.600,00	118.569.570,00	359,33
41	Beban Pembayaran Pajak, Bea, dan Perizinan	3.537.419,00	4.047.845,00	(510.426,00)	(12,61)
42	Beban Pengolahan Air Limbah	184.404.300,00	129.222.000,00	55.182.300,00	42,70
43	Beban Medical Check Up	57.957.000,00	40.997.406.423,00	(40.939.449.423,00)	(99,86)
44	Beban Registrasi/Keanggotaan	6.391.130,00	0,00	6.391.130,00	0,00
45	Beban Jasa Premi Asuransi Kesehatan	0,00	59.951.607.470,00	(59.951.607.470,00)	(100,00)
46	Beban Insentif Tenaga Kesehatan Penanganan Covid-19	1.519.461.517,00	0,00	1.519.461.517,00	100,00
47	Beban Iuran Jaminan Kesehatan bagi Peserta PBU dan BP Kelas 3	55.241.944.492,00	0,00	55.241.944.492,00	100,00



PEMERINTAH KABUPATEN TANAH LAUT
CATATAN ATAS LAPORAN KEUANGAN
Untuk Tahun Yang Berakhir 31 Desember 2022 dan 2021

No.	Uraian	Tahun Anggaran 2022 (Rp)	Tahun Anggaran 2021 (Rp)	Kenaikan / (Penurunan)	
				(Rp)	%
48	Beban Bantuan Iuran Jaminan Kesehatan bagi Peserta PBPU dan BP Kelas 3	674.038.400,00	0,00	674.038.400,00	100,00
49	Beban Iuran Jaminan Kesehatan bagi Non ASN	4.484.682.840,00	0,00	4.484.682.840,00	100,00
50	Beban Premi Asuransi Jaminan Kecelakaan Kerja	232.995.028,00	187.239.673,04	45.755.354,96	24,44
51	Beban Premi Asuransi Jaminan Kematian	292.698.100,00	231.243.732,94	61.454.367,06	26,58
52	Beban Sewa Tanah Bangunan Perumahan/Gedung Tempat Tinggal	1.500.000,00	0,00	1.500.000,00	100,00
53	Beban Sewa Rumah Jabatan/Rumah Dinas	187.100.000,00	362.855.000,00	(175.755.000,00)	(48,44)
54	Beban Sewa Gedung/ Kantor/Tempat	109.880.000,00	744.918.650,00	(635.038.650,00)	(85,25)
55	Beban Sewa Bangunan Gedung Tempat Kerja Lainnya	78.278.400,00	0,00	78.278.400,00	100,00
56	Beban Sewa Ruang Rapat/Pertemuan	160.000.000,00	800.000,00	159.200.000,00	19.900,00
57	Beban Sewa Bangunan Terbuka	624.172.000,00	0,00	624.172.000,00	100,00
58	Beban Sewa Sarana Mobilitas Darat	0,00	3.662.398.120,00	(3.662.398.120,00)	(100,00)
59	Beban Sewa Kendaraan Dinas Bermotor Perorangan	2.431.127.000,00	0,00	2.431.127.000,00	100,00
60	Beban Sewa Kendaraan Bermotor Penumpang	2.043.295.091,00	0,00	2.043.295.091,00	100,00
61	Beban Sewa Kendaraan Bermotor Angkutan Barang	44.650.000,00	0,00	44.650.000,00	100,00
62	Beban Sewa Sarana Mobilitas Air	2.000.000,00	9.100.000,00	(7.100.000,00)	(78,02)
63	Beban Sewa Alat Reproduksi (Penggandaan)	34.554.000,00	0,00	34.554.000,00	100,00
64	Beban Sewa Mebel	200.832.550,00	0,00	200.832.550,00	100,00
65	Beban Sewa Alat Pendingin	22.700.000,00	0,00	22.700.000,00	100,00
66	Beban Sewa Peralatan Studio Audio	214.600.000,00	0,00	214.600.000,00	100,00
67	Beban Sewa Peralatan Studio Video dan Film	49.000.000,00	0,00	49.000.000,00	100,00
68	Beban Sewa Sumber Tenaga	94.150.000,00	0,00	94.150.000,00	100,00
69	Beban Sewa Peralatan Jaringan	19.980.000,00	0,00	19.980.000,00	100,00
70	Beban Sewa Meja Kursi	0,00	150.986.800,00	(150.986.800,00)	(100,00)
71	Beban Sewa Generator	0,00	9.000.000,00	(9.000.000,00)	(100,00)
72	Beban Sewa Sound system	0,00	18.500.000,00	(18.500.000,00)	(100,00)
73	Beban Sewa Peralatan/Perlengkapan lain-lain	0,00	619.871.180,00	(619.871.180,00)	(100,00)
74	Beban Jasa Konsultansi Penelitian	0,00	5.691.473.100,00	(5.691.473.100,00)	(100,00)
75	Beban Jasa Konsultansi Perencanaan	0,00	5.616.057.015,00	(5.616.057.015,00)	(100,00)
76	Beban Jasa Konsultansi Pengawasan	0,00	1.024.724.350,00	(1.024.724.350,00)	(100,00)
77	Beban Jasa Konsultasi Konstruksi	4.401.671.600,00	96.500.000,00	4.305.171.600,00	4.461,32
78	Beban Jasa Konsultasi Non Konstruksi	3.419.761.062,00	1.139.183.000,00	2.280.578.062,00	200,19

No.	Uraian	Tahun Anggaran 2022 (Rp)	Tahun Anggaran 2021 (Rp)	Kenaikan / (Penurunan)	
				(Rp)	%
79	Beban Sewa Alat Bantu Lainnya	0,00	26.400.000,00	(26.400.000,00)	(100,00)
80	Beban Sewa Aset Tetap Lainnya	56.430.000,00	317.610.500,00	(261.180.500,00)	(82,23)
81	Beban Jasa Ketersediaan Layanan (Availability Payment)	46.742.150,00	0,00	46.742.150,00	100,00
82	Beban Beasiswa Tugas Belajar S2	280.000.000,00	0,00	280.000.000,00	100,00
83	Beban Kursus/Pelatihan, Sosialisasi, Bimbingan Teknis serta Pendidikan dan Pelatihan	3.940.592.024,00	2.548.173.174,00	1.392.418.850,00	54,64
84	Beban Jasa Insentif Pemungutan Pajak Daerah bagi Pegawai Non ASN	205.001.250,00	0,00	205.001.250,00	100,00
85	Beban Hadiah yang Bersifat Perlombaan	3.250.950.000,00	0,00	3.250.950.000,00	100,00
86	Beban Penghargaan atas Suatu Prestasi	1.667.500.000,00	0,00	1.667.500.000,00	100,00
87	Beban Penanganan Dampak Sosial Kemasyarakatan	5.705.400.000,00	27.500.000,00	5.677.900.000,00	20.646,91
88	Beban Transfer Keuangan Daerah dan Desa (TKDD)	3.743.999.698,00	404.999.976,00	3.338.999.722,00	824,44
89	Beban Jasa yang Diberikan kepada Pihak Ketiga/Pihak Lain	0,00	120.502.800,00	(120.502.800,00)	(100,00)
90	Beban Barang dan Jasa BOS	27.527.531.405,00	0,00	27.527.531.405,00	100,00
91	Beban Barang dan Jasa BLUD	71.990.304.566,38	0,00	71.990.304.566,38	100,00
	Jumlah	343.585.705.542,38	250.882.770.953,98	92.702.934.588,40	36,95

Realisasi Beban Jasa Kabupaten Tanah Laut pada Tahun Anggaran 2022 mengalami kenaikan sebesar Rp92.702.934.588,40 atau sebesar 36,95% dari tahun sebelumnya.

Antara Belanja Jasa dan Beban Jasa terdapat selisih sebesar Rp111.374.400,00 yang merupakan reklasifikasi dari belanja barang dan jasa ke asset tetap Gedung dan bangunan. Selisih antara Belanja Jasa dan Beban Jasa dapat dijelaskan dengan tabel sebagai berikut:

Tabel 141 Selisih Beban Jasa

Uraian	Jumlah (Rp)
Belanja Jasa (1)	345.802.136.897,92
Beban Jasa (2)	343.585.705.542,38
Saldo Awal Utang Jasa Medis (3)	5.614.185.502,04
Saldo Akhir Utang Beban (4)	3.509.128.545,50
Selisih {5=1- (2+3)+4}	111.374.400,00

8.1.2.5.4 BEBAN PEMELIHARAAN

Beban Pemeliharaan Tahun Anggaran 2022 dan Tahun Anggaran 2021 sebesar Rp67.165.504.058,00 dan Rp44.795.963.221,00. Rincian Beban Pemeliharaan adalah sebagai berikut:

Tabel 142 Rincian Beban Pemeliharaan

No.	Uraian	Tahun Anggaran 2022 (Rp)	Tahun Anggaran 2021 (Rp)	Kenaikan / (Penurunan)	
				(Rp)	%
1	Beban Pemeliharaan Tanah	0,00	158.502.000,00	(158.502.000,00)	(100,00)
2	Beban Pemeliharaan Peralatan dan Mesin	10.387.510.351,00	11.181.651.056,00	(794.140.705,00)	(7,10)
3	Beban Pemeliharaan Gedung dan Bangunan	1.257.145.157,00	7.368.638.904,00	(6.111.493.747,00)	(82,94)
4	Beban Pemeliharaan Jalan Irigasi dan Jaringan	55.518.935.550,00	25.985.149.261,00	29.533.786.289,00	113,66
5	Beban Pemeliharaan Aset Tetap Lainnya	2.400.000,00	102.022.000,00	(99.622.000,00)	(97,65)
	Jumlah	67.165.991.058,00	44.795.963.221,00	22.370.027.837,00	49,94

Realisasi Beban Pemeliharaan Kabupaten Tanah Laut pada Tahun Anggaran 2022 mengalami kenaikan sebesar Rp22.370.027.837,00 atau sebesar 49,94% dari tahun sebelumnya.

8.1.2.5.5 BEBAN PERJALANAN DINAS

Beban Perjalanan Dinas Tahun Anggaran 2022 dan Tahun Anggaran 2021 sebesar Rp45.122.102.741,00 dan Rp40.228.425.279,00. Rincian Beban Perjalanan Dinas adalah sebagai berikut:

Tabel 143 Rincian Beban Perjalanan Dinas

No.	Uraian	Tahun Anggaran 2022 (Rp)	Tahun Anggaran 2021 (Rp)	Kenaikan / (Penurunan)	
				(Rp)	%
1	Beban Perjalanan Dinas Dalam Kota	13.958.773.981,00	14.096.908.247,00	(138.134.266,00)	(0,98)
2	Beban Perjalanan Dinas Biasa	31.153.328.760,00	25.527.525.784,00	5.625.802.976,00	22,04
3	Beban Perjalanan Dinas Tetap	0,00	602.391.248,00	(602.391.248,00)	(100,00)
4	Beban Perjalanan Dinas Paket Meeting Dalam Kota	10.000.000,00	1.600.000,00	8.400.000,00	525,00
	Jumlah	45.122.102.741,00	40.228.425.279,00	4.893.677.462,00	12,16

Realisasi Beban Perjalanan Dinas Kabupaten Tanah Laut pada Tahun Anggaran 2022 mengalami kenaikan sebesar Rp4.893.677.462,00 atau sebesar 12,16% dari tahun sebelumnya.

8.1.2.5.6 BEBAN BARANG

Beban Barang Tahun Anggaran 2022 dan Tahun Anggaran 2021 sebesar Rp0,00 dan Rp131.025.337.576,41. Rincian Beban Barang adalah sebagai berikut:

Tabel 144 Rincian Beban Barang

No.	Uraian	Tahun Anggaran 2022 (Rp)	Tahun Anggaran 2021 (Rp)	Kenaikan / (Penurunan)	
				(Rp)	%
1	Beban Barang Dana BOS	0,00	32.532.379.983,00	(32.532.379.983,00)	(100,00)
2	Beban Makanan dan Minuman	0,00	21.882.300.550,00	(21.882.300.550,00)	(100,00)
3	Beban Pakaian Dinas dan Atributnya	0,00	189.033.000,00	(189.033.000,00)	(100,00)
4	Beban Pakaian Kerja	0,00	724.857.874,00	(724.857.874,00)	(100,00)
5	Beban Pakaian Khusus dan Hari-hari Tertentu	0,00	3.256.639.263,00	(3.256.639.263,00)	(100,00)
6	Beban barang dan jasa BLUD	0,00	68.269.265.906,41	(68.269.265.906,41)	(100,00)
7	Beban Pipa-Pipa Air Besi Tuang (DCI)	0,00	251.370.000,00	(251.370.000,00)	(100,00)
8	Beban Hadiah yang Bersifat Perlombaan	0,00	2.344.046.000,00	(2.344.046.000,00)	(100,00)
9	Beban Penghargaan atas Suatu Prestasi	0,00	1.575.445.000,00	(1.575.445.000,00)	(100,00)
	Jumlah	0,00	131.025.337.576,41	(131.025.337.576,41)	(100,00)

Realisasi Beban Barang Kabupaten Tanah Laut pada Tahun Anggaran 2022 mengalami penurunan sebesar Rp131.025.337.576,41 atau sebesar 100,00% dari tahun sebelumnya.

8.1.2.5.7 BEBAN HIBAH

Beban Hibah merupakan kewajiban Pemerintah Kabupaten Tanah Laut atas pemberian hibah. Pengelolaan hibah diatur melalui Peraturan Bupati Tanah Laut Nomor 28 Tahun 2021 tentang Tata Cara Penganggaran. Pelaksanaan dan Penatausahaan, Pertanggungjawaban dan Pelaporan serta Monitoring dan Evaluasi Hibah dan Bantuan Sosial yang bersumber dari Anggaran Pendapatan dan Belanja Daerah (APBD) Kabupaten Tanah Laut.

Berdasarkan kelompok penerima Beban Hibah Tahun Anggaran 2022 sebesar Rp44.321.201.603,00 dan Tahun Anggaran 2021 sebesar Rp53.691.496.964,00 Rincian Beban Hibah adalah sebagai berikut:

Tabel 145 Rincian Beban Hibah

No.	Uraian	Tahun Anggaran 2022 (Rp)	Tahun Anggaran 2021 (Rp)	Kenaikan / (Penurunan)	
				(Rp)	%
1	Beban Hibah kepada Organisasi Kemasyarakatan	0,00	41.550.726.114,00	(41.550.726.114,00)	(100,00)
2	Beban Hibah kepada Pemerintah Pusat	0,00	9.779.072.300,00	(9.779.072.300,00)	(100,00)
3	Beban Hibah kepada Pemerintah Daerah Lainnya	0,00	897.000.000,00	(897.000.000,00)	(100,00)
4	Beban Hibah Uang kepada Pemerintah Pusat	1.920.000.000,00	0,00	1.920.000.000,00	100,00
5	Beban Hibah Barang kepada Pemerintah Pusat	1.268.021.000,00	0,00	1.268.021.000,00	100,00
6	Beban Hibah Uang kepada Badan dan Lembaga yang Bersifat Nirlaba, Sukarela	11.723.798.571,00	0,00	11.723.798.571,00	100,00

No.	Uraian	Tahun Anggaran 2022 (Rp)	Tahun Anggaran 2021 (Rp)	Kenaikan / (Penurunan)	
				(Rp)	%
	dan Sosial yang Dibentuk Berdasarkan Peraturan Perundang-Undangan				
7	Beban Hibah Uang kepada Badan dan Lembaga Nirlaba, Sukarela dan Sosial yang Telah Memiliki Surat Keterangan Terdaftar	8.956.671.120,00	0,00	8.956.671.120,00	0,00
8	Beban Hibah Barang kepada Badan dan Lembaga Nirlaba, Sukarela dan Sosial yang Telah Memiliki Surat Keterangan Terdaftar	8.280.602.804,00	0,00	8.280.602.804,00	0,00
9	Beban Hibah Uang kepada Badan dan Lembaga Nirlaba, Sukarela Bersifat Sosial Kemasyarakatan	10.333.459.582,00	0,00	10.333.459.582,00	0,00
10	Beban Hibah Barang kepada Badan dan Lembaga Nirlaba, Sukarela Bersifat Sosial Kemasyarakatan	373.949.976,00	0,00	373.949.976,00	0,00
11	Beban Hibah Bantuan Keuangan Kepada Partai Politik	1.464.698.550,00	1.464.698.550,00	0,00	0,00
	Jumlah	44.321.201.603,00	53.691.496.964,00	(9.370.295.361,00)	(30,88)

Realisasi Beban Hibah Kabupaten Tanah Laut pada Tahun Anggaran 2022 mengalami penurunan sebesar Rp9.370.295.361,00 atau sebesar 30,88% dari tahun sebelumnya.

8.1.2.5.8 BEBAN BANTUAN SOSIAL

Bantuan Sosial merupakan pemberian bantuan berupa uang/barang dari pemerintah daerah kepada individu, keluarga, kelompok dan/atau masyarakat yang sifatnya tidak secara terus menerus dan selektif yang bertujuan untuk melindungi dari kemungkinan terjadinya resiko sosial.

Pengelolaan bantuan sosial diatur melalui Peraturan Bupati Tanah Laut Nomor 28 Tahun 2021 tentang Tata Cara Penganggaran. Pelaksanaan dan Penatausahaan, Pertanggungjawaban dan Pelaporan serta Monitoring dan Evaluasi Hibah dan Bantuan Sosial yang bersumber dari Anggaran Pendapatan dan Belanja Daerah (APBD) Kabupaten Tanah Laut.

Beban Bantuan Sosial Tahun Anggaran 2022 sebesar Rp22.416.500.000,00 dan Tahun Anggaran 2021 sebesar Rp15.250.290.000,00. Adapun Rincian Beban Bantuan Sosial adalah sebagai berikut:

Tabel 146 Rincian Beban Bantuan Sosial

No.	Uraian	Tahun Anggaran 2022 (Rp)	Tahun Anggaran 2021 (Rp)	Kenaikan / (Penurunan)	
				(Rp)	%
1	Beban Bantuan Sosial kepada Masyarakat	0,00	1.600.000.000,00	(1.600.000.000,00)	(100,00)
2	Beban Bantuan Sosial Uang kepada Individu	22.416.500.000,00	13.650.290.000,00	8.766.210.000,00	64,22
	Jumlah	22.416.500.000,00	15.250.290.000,00	7.166.210.000,00	46,99

Realisasi Beban Bantuan Sosial pada Tahun Anggaran 2022 mengalami kenaikan sebesar Rp7.166.210.000,00 atau sebesar 46,99% dari tahun sebelumnya.

8.1.2.5.9 BEBAN PENYUSUTAN DAN AMORTISASI

Beban penyusutan dan amortisasi aset tetap dan aset tidak berwujud tahun anggaran 2022 sebesar Rp242.528.344.798,91 dan tahun anggaran 2021 sebesar Rp303.077.833.023,09.

1) Beban Penyusutan

Beban Penyusutan merupakan penyusutan aset tetap Tahun Anggaran 2022 sebesar Rp241.648.364.857,84, sedangkan Tahun Anggaran 2021 sebesar Rp302.360.991.697,89. Rincian Beban Penyusutan adalah sebagai berikut:

Tabel 147 Rincian Beban Penyusutan

No.	Uraian	Tahun Anggaran 2022 (Rp)	Tahun Anggaran 2021 (Rp)	Kenaikan / (Penurunan)	
				(Rp)	%
1	Beban Penyusutan Peralatan dan Mesin	66.637.384.198,18	58.658.366.287,16	7.979.017.911,02	13,60
2	Beban Penyusutan Gedung dan Bangunan	35.659.351.170,67	33.913.327.866,00	1.746.023.304,67	5,15
3	Beban Penyusutan Jalan Irigasi dan Jaringan	139.349.686.532,99	209.733.173.478,73	(70.383.486.945,74)	(33,56)
4	Beban Penyusutan Aset Tetap Lainnya	1.942.956,00	56.124.066,00	(54.181.110,00)	(96,54)
	Jumlah	241.648.364.857,84	302.360.991.697,89	(60.712.626.840,05)	(20,08)

Realisasi Beban Penyusutan pada Tahun Anggaran 2022 mengalami penurunan sebesar Rp60.712.626.840,05 atau sebesar 20,08% dari tahun sebelumnya.

2) Beban Amortisasi

Beban Amortisasi merupakan amortisasi Aset Tidak Berwujud Tahun Anggaran 2022 sebesar Rp879.979.941,07 dan Tahun Anggaran 2021 sebesar Rp716.841.325,20. Adapun rincian Beban Amortisasi adalah sebagai berikut:

Tabel 148 Rincian Beban Amortisasi

No.	Uraian	Tahun Anggaran 2022 (Rp)	Tahun Anggaran 2021 (Rp)	Kenaikan / (Penurunan)	
				(Rp)	%
1	Beban Amortisasi Aset Tidak Berwujud	879.979.941,07	716.841.325,20	163.138.615,87	22,76
	Jumlah	879.979.941,07	716.841.325,20	163.138.615,87	22,76

Realisasi Beban Amortisasi pada Tahun Anggaran 2022 mengalami kenaikan sebesar Rp163.138.615,87 atau sebesar 22,76% dari tahun sebelumnya.

8.1.2.5.10 BEBAN PENYISIHAN PIUTANG

Beban Penyisihan Piutang merupakan penyisihan piutang tidak tertagih. Pembentukan penyisihan piutang tidak tertagih diatur dalam Peraturan Bupati Tanah Laut Nomor 45 Tahun 2014 sebagaimana telah diubah dengan Peraturan Bupati Tanah Laut Nomor 125 Tahun 2015 dan perubahan ketiga Nomor 218 Tahun 2020 tentang Kebijakan Akuntansi Pemerintah Kabupaten Tanah Laut. Bersamaan dengan dimulainya penerapan SAP Berbasis Akrua pada Tahun Anggaran 2017, kenaikan penyisihan piutang tidak tertagih diakui sebagai beban penyisihan piutang.

Beban Penyisihan Piutang Tahun Anggaran 2022 sebesar Rp3.796.434.962,30 dan Tahun Anggaran 2021 sebesar Rp2.344.293.329,47. Beban Penyisihan Piutang adalah sebagai berikut:

Tabel 149 Rincian Beban Penyisihan Piutang

No.	Uraian	Tahun Anggaran 2022 (Rp)	Tahun Anggaran 2021 (Rp)	Kenaikan / (Penurunan)	
				(Rp)	%
1	Beban Penyisihan Piutang Pajak	907.982.238,39	(373.705.976,50)	1.281.688.214,89	(342,97)
2	Beban Penyisihan Piutang Retribusi	74.056.945,00	57.346.454,00	16.710.491,00	29,14
3	Beban Penyisihan Piutang Hasil Pemanfaatan BMD yang Tidak Dipisahkan	(30.000.000,00)	0,00	(30.000.000,00)	0,00
4	Beban Penyisihan Piutang Lain-lain PAD yang Sah	0,00	2.741.652.851,97	(2.741.652.851,97)	(100,00)
5	Beban Penyisihan Piutang Hasil Kerja Sama Daerah	2.990.064.400,00	0,00	2.990.064.400,00	0,00
6	Beban Penyisihan Piutang Pendapatan BLUD	(171.252.254,64)	0,00	(171.252.254,64)	0,00
7	Beban Penyisihan Piutang Penerimaan atas Tuntutan Ganti Kerugian Keuangan Daerah	173.984.886,05	0,00	173.984.886,05	0,00
8	Beban Penyisihan Piutang Tuntutan Ganti Kerugian Daerah Terhadap Pegawai Negeri Bukan Bendahara atau Pejabat Lain	0,00	0,00	130.494.279,05	0,00
9	Beban Penyisihan Piutang Penerimaan Komisi, Potongan, atau Bentuk Lain	(100.000.000,00)	0,00	(100.000.000,00)	0,00
10	Beban Penyisihan Piutang Pendapatan dari Pengembalian Kelebihan Pembayaran Perjalanan Dinas	120.497,50	0,00	120.497,50	0,00
11	Beban Penyisihan Piutang Hasil Pengelolaan Dana Bergulir	(3.521.750,00)	0,00	(3.521.750,00)	0,00
12	Beban Penyisihan Bagian Lancar Tagihan Jangka Panjang-Dana Bergulir kepada Masyarakat	(45.000.000,00)	(81.000.000,00)	36.000.000,00	(44,44)
	Jumlah	3.796.434.962,30	2.344.293.329,47	1.452.141.632,83	61,94

Realisasi Beban Penyisihan Piutang Kabupaten Tanah Laut pada Tahun Anggaran 2022 mengalami kenaikan sebesar Rp1.452.141.632,83 atau sebesar 61,94% dari tahun sebelumnya.

8.1.2.5.11 BEBAN LAIN-LAIN

Beban Lain-lain Tahun Anggaran 2022 sebesar Rp.4.057.803.099,58 dan Tahun Anggaran 2021 sebesar Rp4.521.621.201,56. Rincian Beban Lain-Lain adalah sebagai berikut:

Tabel 150 Rincian Beban Lain-Lain

No.	Uraian	Tahun Anggaran 2022 (Rp)	Tahun Anggaran 2021 (Rp)	Kenaikan / (Penurunan)	
				(Rp)	%
1	Beban Penurunan Nilai Investasi	2.813.387.234,58	3.696.370.669,69	(882.983.435,11)	(23,89)
2	Beban Ekstrakomtabel (Lain-Lain)	0,00	825.250.531,87	(825.250.531,87)	(100,00)

No.	Uraian	Tahun Anggaran 2022 (Rp)	Tahun Anggaran 2021 (Rp)	Kenaikan / (Penurunan)	
				(Rp)	%
3	Beban Lain-lain	1.244.415.865,00	0,00	1.244.415.865,00	0,00
	Jumlah	4.057.803.099,58	4.521.621.201,56	(463.818.101,98)	(10,26)

Realisasi Beban Lain-lain Kabupaten Tanah Laut pada Tahun Anggaran 2022 mengalami penurunan sebesar Rp463.818.101,98 atau sebesar 10,26% dari tahun sebelumnya.

8.1.2.5.12 BEBAN TRANSFER

Beban Transfer Tahun Anggaran 2022 sebesar Rp120.136.253.140,00,00 dan Tahun Anggaran 2021 sebesar Rp120.224.510.660,00. Beban Transfer terdiri atas pengeluaran uang atau kewajiban untuk mengeluarkan uang dari Pemerintah Daerah kepada Pemerintah Desa sebagai pelaksanaan peraturan perundang-undangan dan sesuai Penerapan Bultek 21 Beban Transfer Dana Desa (Non Provinsi) tidak diakui dalam Laporan Operasional (LO). Rincian Beban Transfer adalah sebagai berikut:

Tabel 151 Rincian Beban Transfer

No.	Uraian	Tahun Anggaran 2022 (Rp)	Tahun Anggaran 2021 (Rp)	Kenaikan / (Penurunan)	
				(Rp)	%
1	Beban Transfer Bagi Hasil Pajak Daerah Kepada Pemerintahan Desa	4.100.025.000,00	4.161.500.000,00	(61.475.000,00)	(1,48)
2	Beban Transfer Bantuan Keuangan ke Desa	115.040.966.190,00	115.040.966.190,00	0,00	0,00
3	Beban Bantuan Keuangan Umum antar Daerah Kabupaten/Kota	200.000.000,00	0,00	200.000.000,00	0,00
4	Beban Transfer Bagi Hasil Retribusi Daerah Kepada Pemerintah Desa	795.261.950,00	1.022.044.470,00	(226.782.520,00)	(22,19)
	Jumlah	120.136.253.140,00	120.224.510.660,00	(88.257.520,00)	(0,07)

Realisasi Beban Transfer Kabupaten Tanah Laut pada Tahun Anggaran 2022 mengalami penurunan sebesar Rp88.257.520,00 atau sebesar 0,07% dari tahun sebelumnya.

8.1.2.6 DEFISIT NON OPERASIONAL

Beban Defisit Non Operasional Tahun Anggaran 2022 sebesar Rp9.651.798.009,56 dan Tahun Anggaran 2021 sebesar Rp0,00. Rincian Beban Defisit Non Operasional adalah sebagai berikut:

Tabel 152 Rincian Beban Defisit Non Operasional

No.	Uraian	Tahun Anggaran 2022 (Rp)	Tahun Anggaran 2021 (Rp)	Kenaikan / (Penurunan)	
				(Rp)	%
1	Defisit Penghapusan Aset Lainnya	9.651.798.009,56	0,00	9.651.798.009,56	100,00
	Jumlah	9.651.798.009,56	0,00	9.651.798.009,56	100,00

Realisasi Beban Defisit Non Operasional Kabupaten Tanah Laut pada Tahun Anggaran 2022 mengalami kenaikan sebesar Rp9.651.798.009,56 atau 100,00% dari tahun sebelumnya.

8.1.2.7 BEBAN TAK TERDUGA

Beban Tak Terduga Tahun Anggaran 2022 sebesar Rp746.426.000,00 dan Tahun Anggaran 2021 sebesar Rp6.471.571.965,00. Beban Tak Terduga tahun 2022 yang dialokasikan untuk keadaan darurat, keperluan mendesak yang tidak dapat diprediksi sebelumnya, pengembalian atas kelebihan pembayaran atas penerimaan daerah tahun-tahun sebelumnya dan/atau bantuan sosial yang tidak dapat direncanakan sebelumnya, Beban Tak Terduga adalah sebagai berikut:

Tabel 153 Rincian Beban Luar Biasa

No.	Uraian	Tahun Anggaran 2022 (Rp)	Tahun Anggaran 2021 (Rp)	Kenaikan / (Penurunan)	
				(Rp)	%
1	Beban Tak Terduga	746.426.000,00	6.471.571.965,00	(5.725.145.965,00)	(88,47)
	Jumlah	746.426.000,00	6.471.571.965,00	(5.725.145.965,00)	(88,47)

Realisasi Tak Terduga Kabupaten Tanah Laut pada Tahun Anggaran 2022 mengalami penurunan sebesar Rp5.725.145.965,00 atau sebesar 88,47% dari tahun sebelumnya.

8.1.3 LAPORAN ARUS KAS

8.1.3.1 PENJELASAN UMUM LAPORAN ARUS KAS

8.1.3.1.1 TUJUAN LAPORAN ARUS KAS

Laporan arus kas bertujuan untuk memberikan informasi mengenai arus kas masuk, arus kas keluar, dan perubahan kas dan setara kas selama suatu periode akuntansi pada tanggal pelaporan.

8.1.3.1.2 DEFINISI

- 1) Arus kas yaitu arus masuk dan arus keluar kas dan setara kas.
- 2) Kas adalah alat pembayaran yang sah yang setiap saat dapat digunakan untuk membiayai kegiatan pemerintah.
- 3) Setara kas adalah investasi jangka pendek yang sangat likuid yang siap dijabarkan menjadi kas dengan jumlah tertentu serta bebas dari risiko perubahan nilai yang signifikan.

8.1.3.1.3 AKTIVITAS ARUS KAS

Laporan arus kas menyajikan informasi penerimaan dan pengeluaran kas selama periode tertentu yang diklasifikasikan berdasarkan aktivitas operasi, investasi aset non keuangan, pembiayaan, dan non anggaran.

Aktivitas Operasi adalah aktivitas penerimaan dan pengeluaran kas yang ditujukan untuk kegiatan operasional pemerintah selama satu periode akuntansi. Penerimaan/arus masuk kas dari aktivitas operasi antara lain berupa penerimaan pajak daerah, penerimaan transfer pusat, dan penerimaan transfer provinsi. Sedangkan pengeluaran/arus keluar kas dari aktivitas operasi antara lain berupa belanja pegawai, belanja bunga, belanja subsidi, belanja hibah, belanja bantuan sosial.

Aktivitas Investasi adalah aktivitas penerimaan dan pengeluaran kas yang ditujukan untuk perolehan dan pelepasan aset tetap serta investasi lainnya yang tidak termasuk dalam setara kas.

Aktivitas Pendanaan adalah aktivitas penerimaan dan pengeluaran kas yang berhubungan dengan pemberian piutang jangka panjang dan/atau pelunasan utang jangka panjang yang mengakibatkan perubahan dalam jumlah dan komposisi piutang jangka panjang dan utang jangka panjang.

Aktivitas Transitoris merupakan aktivitas penerimaan dan pengeluaran kas yang tidak termasuk dalam aktivitas operasi, investasi, dan pendanaan.

8.1.3.2 ARUS MASUK KAS DARI AKTIVITAS OPERASI

Tahun 2022 (Rp)	Tahun 2021 (Rp)
2.159.068.634.674,87	1.522.630.088.767,55

Aktivitas operasi adalah aktivitas penerimaan dan pengeluaran kas yang ditujukan untuk kegiatan operasi pemerintah selama satu periode akuntansi. Arus Masuk Kas dari Aktivitas Operasi pada Tahun 2022 dan 2021 terdiri atas:

Tabel 154 Masuk Kas Aktivitas Operasi

No.	Uraian	31 Desember 2022 (Rp)	31 Desember 2021 (Rp)	Kenaikan / (Penurunan)	
				(Rp)	%
1	Penerimaan Pajak Daerah	45.363.440.225,80	43.638.422.656,00	1.725.017.569,80	3,95
2	Penerimaan Retribusi Daerah	6.971.598.007,00	5.743.153.528,80	1.228.444.478,20	21,39
3	Penerimaan Hasil Pengelolaan Kekayaan Daerah yang Dipisahkan	11.010.810.384,00	9.836.676.685,00	1.174.133.699,00	11,94
4	Penerimaan Lain-lain PAD yang Sah	130.373.140.712,07	146.646.076.076,75	(16.272.935.364,68)	(11,10)
5	Penerimaan Dana Bagi Hasil Pajak	936.789.879.264,00	360.227.578.392,00	576.562.300.872,00	160,06
6	Penerimaan Dana Alokasi Umum	491.839.636.893,00	494.306.446.000,00	(2.466.809.107,00)	(0,50)
7	Penerimaan Dana Alokasi Khusus	238.521.509.965,00	191.366.167.545,00	47.155.342.420,00	24,64
8	Penerimaan Dana Insentif Daerah	10.342.946.000,00	19.072.439.000,00	(8.729.493.000,00)	(45,77)
9	Penerimaan Dana penyesuaian -Dana Alokasi Desa	104.093.790.400,00	109.494.413.000,00	(5.400.622.600,00)	(4,93)
10	Penerimaan Bagi Hasil Pajak	181.618.220.753,00	99.282.497.314,00	82.335.723.439,00	82,93
11	Penerimaan Bantuan Keuangan	0,00	700.000.000,00	(700.000.000,00)	(100,00)
12	Penerimaan Hibah	2.143.662.071,00	3.203.438.570,00	(1.059.776.499,00)	(33,08)
13	Lain-lain Pendapatan Sesuai dengan Ketentuan Peraturan Perundang-undangan	0,00	39.112.780.000,00	(39.112.780.000,00)	(100,00)
	Jumlah	2.159.068.634.674,87	1.522.630.088.767,55	636.438.545.907,32	41,80

8.1.3.3 ARUS KELUAR KAS DARI AKTIVITAS OPERASI

Tahun 2022 (Rp)	Tahun 2021 (Rp)
1.466.604.325.738,92	1.450.969.138.478,00

Arus Keluar Kas dari Aktivitas Operasi pada Tahun 2022 dan 2021 terdiri atas:

Tabel 155 Arus Keluar Kas Aktivitas Operasi

No.	Uraian	31 Desember 2022 (Rp)	31 Desember 2021 (Rp)	Kenaikan / (Penurunan)	
				(Rp)	%
1	Pembayaran Pegawai	653.956.945.688,00	639.840.569.796,56	14.116.375.891,44	2,21
2	Pembayaran Barang dan Jasa	520.933.208.907,92	505.996.286.092,44	14.936.922.815,48	2,95
3	Pembayaran Hibah	44.321.201.603,00	53.691.496.964,00	(9.370.295.361,00)	(17,45)
4	Pembayaran Bantuan Sosial	22.416.500.000,00	15.250.290.000,00	7.166.210.000,00	46,99
5	Pembayaran Bantuan Keuangan	219.334.756.590,00	224.535.379.190,00	(5.200.622.600,00)	(2,32)
6	Pembayaran Tak Terduga	746.426.000,00	6.471.571.965,00	(5.725.145.965,00)	(88,47)
7	Pembayaran Bagi Hasil Pajak	4.100.025.000,00	5.183.544.470,00	(1.083.519.470,00)	(20,90)
8	Pembayaran Bagi Hasil Retribusi	795.261.950,00	0,00	795.261.950,00	100,00
	Jumlah	1.466.604.325.738,92	1.450.969.138.478,00	15.635.187.260,92	1,08

8.1.3.4 ARUS MASUK KAS DARI AKTIVITAS INVESTASI/INVESTASI ASET NON KEUANGAN

Tahun 2022

(Rp)

171.026.425,00

Tahun 2021

(Rp)

95.180.000,00

Arus Masuk Kas dari Aktivitas Investasi/Investasi Aset Non Keuangan pada Tahun 2022 dan 2021 terdiri atas:

Tabel 156 Arus Masuk Kas Investasi

No.	Uraian	31 Desember 2022 (Rp)	31 Desember 2021 (Rp)	Kenaikan / (Penurunan)	
				(Rp)	%
1	Penjualan Atas Peralatan dan Mesin	171.026.425,00	271.301.749,00	(100.275.324,00)	(36,96)
2	Penerimaan Penjualan Investasi Non Permanen	0,00	95.180.000,00	(95.180.000,00)	(100,00)
	Jumlah	171.026.425,00	366.481.749,00	(195.455.324,00)	(53,33)

8.1.3.5 ARUS KELUAR KAS DARI AKTIVITAS INVESTASI/INVESTASI ASET NON KEUANGAN

Tahun 2022

(Rp)

397.257.596.454,00

Tahun 2021

(Rp)

458.098.788.114,83

Aktivitas investasi adalah aktivitas penerimaan dan pengeluaran kas yang ditujukan untuk perolehan dan pelepasan aset tetap setara investasi lainnya yang tidak termasuk dalam setara kas. Arus Keluar Kas dari Aktivitas Investasi/Investasi Aset Non Keuangan pada Tahun 2022 dan 2021 terdiri atas:

Tabel 157 Arus Keluar Kas Investasi

No.	Uraian	31 Desember 2022 (Rp)	31 Desember 2021 (Rp)	Kenaikan / (Penurunan)	
				(Rp)	%
1	Pembentukan Dana Cadangan	0,00	15.000.000.000,00	(15.000.000.000,00)	(100,00)
2	Perolehan Tanah	240.492.000,00	2.897.145.120,00	(2.656.653.120,00)	(91,70)
3	Perolehan Peralatan dan Mesin	91.151.091.039,00	87.589.675.673,00	3.561.415.366,00	4,07
4	Perolehan Gedung dan Bangunan	104.788.622.560,00	125.469.046.825,83	(20.680.424.265,83)	(16,48)
5	Perolehan Jalan, Jaringan dan Irigasi	200.681.712.555,00	226.307.789.870,00	(25.626.077.315,00)	(11,32)
6	Perolehan Aset Tetap Lainnya	395.678.300,00	835.130.626,00	(439.452.326,00)	(52,62)
7	Perolehan Aset Lainnya	0,00	0,00	0,00	0,00
8	Perolehan Aset Tetap-BLUD	0,00	0,00	0,00	0,00
	Jumlah	397.257.596.454,00	458.098.788.114,83	(60.841.191.660,83)	(13,28)

8.1.3.6 ARUS MASUK KAS DARI AKTIVITAS PENDANAAN/PEMBIAYAAN

Tahun 2022 (Rp)	Tahun 2021 (Rp)
6.335.623.100,00	5.759.078.400,00

Arus masuk kas dari aktivitas pendanaan/pembiayaan pada Tahun 2022 dan 2021 terdiri atas:

Tabel 158 Arus Masuk Kas Aktivitas Pendanaan/Pembiayaan

No.	Uraian	31 Desember 2022 (Rp)	31 Desember 2021 (Rp)	Kenaikan / (Penurunan)	
				(Rp)	%
1	Penerimaan Kembali Pinjaman Kepada Perusahaan Daerah	6.004.455.100,00	5.747.184.400,00	257.270.700,00	4,48
2	Penerimaan Kembali Piutang Lainnya	331.168.000,00	11.894.000,00	319.274.000,00	2684,33
	Jumlah	6.335.623.100,00	5.759.078.400,00	576.544.700,00	10,01

8.1.3.7 ARUS KELUAR KAS DARI AKTIVITAS PENDANAAN / PEMBIAYAAN

Tahun 2022 (Rp)	Tahun 2021 (Rp)
75.000.000.000,00	5.000.000.000,00

Arus kas keluar dari aktifitas pendanaan/pembiayaan pada Tahun Anggaran 2022 dan 2021 terdiri atas:

Tabel 159 Arus Keluar Kas Aktivitas Pendanaan/Pembiayaan

No.	Uraian	31 Desember 2022 (Rp)	31 Desember 2021 (Rp)	Kenaikan / (Penurunan)	
				(Rp)	%
1	Pemberian Pinjaman kepada Perusahaan Daerah	10.000.000.000,00	5.000.000.000,00	5.000.000.000,00	100,00
2	Pembentukan Dana Cadangan	40.000.000.000,00	0,00	40.000.000.000,00	100,00
3	Penyertaan Modal Pemerintah Daerah	25.000.000.000,00	0,00	25.000.000.000,00	100,00
	Jumlah	75.000.000.000,00	5.000.000.000,00	70.000.000.000,00	1.400,00

8.1.3.8 ARUS MASUK KAS DARI AKTIVITAS TRANSITORIS/NON ANGGARAN

Tahun 2022 (Rp)	Tahun 2021 (Rp)
95.613.172.096,80	107.164.053.516,98

Aktivitas transitoris adalah aktivitas penerimaan dan pengeluaran kas yang tidak termasuk dalam aktivitas operasi, investasi, dan pendanaan. Arus masuk kas dari aktivitas Transitoris/Non Anggaran pada Tahun 2022 dan 2021 terdiri atas:

Tabel 160 Arus Masuk Kas Transitoris

No.	Uraian	31 Desember 2022 (Rp)	31 Desember 2021 (Rp)	Kenaikan / (Penurunan)	
				(Rp)	%
1	Penerimaan Perhitungan Pihak Ketiga	95.613.172.096,80	107.164.053.516,98	(11.550.881.420,18)	(10,78)
	Jumlah	95.613.172.096,80	107.164.053.516,98	(11.550.881.420,18)	(10,78)

8.1.3.9 ARUS KELUAR KAS DARI AKTIVITAS TRANSITORIS/NON ANGGARAN

Tahun 2022 (Rp)	Tahun 2021 (Rp)
95.613.172.096,80	107.164.053.516,98

Arus kas keluar dari aktivitas investasi non keuangan pada Tahun 2022 dan 2021 adalah sebesar Rp95.613.172.096,80 dan Rp107.164.053.516,98 terjadi penurunan pada Tahun 2022 sebesar Rp11.550.881.420,18 atau sebesar 10,78%.

8.1.3.10 KENAIKAN/PENURUNAN KAS

Tahun 2022 (Rp)	Tahun 2021 (Rp)
226.713.362.006,95	(385.312.277.676,28)

Kenaikan atau penurunan kas adalah jumlah semua arus kas bersih dari aktivitas operasi, investasi, pendanaan dan transitoris dengan rincian sebagai berikut:

Arus Kas Bersih Aktivitas Operasi per 31 Desember 2022 sebesar Rp692.464.308.935,95 mengalami kenaikan sebesar Rp620.803.358.646,40 dari tahun 2021. Arus Kas Bersih dari Aktivitas Investasi/ Investasi Aset Non Keuangan sebesar – Rp397.086.570.029,00 mengalami kenaikan sebesar Rp60.645.736.336,83 dari tahun 2021, sedangkan Arus Kas Bersih dari Aktivitas Pendanaan/Pembiayaan mengalami penurunan sebesar Rp67.905.298.500,00 dari tahun 2021.

8.1.3.11 SALDO AWAL KAS

Tahun 2022 (Rp)	Tahun 2021 (Rp)
604.990.188.933,83	990.302.466.610,11

Saldo awal kas Tahun 2022 dan 2021 terdiri atas:

Tabel 161 Saldo Awal Kas

No.	Uraian	31 Desember 2022 (Rp)	31 Desember 2021 (Rp)	Kenaikan / (Penurunan)	
				(Rp)	%
1	Kas Daerah - Bank Kalsel	541.773.574.626,45	962.569.200.331,74	(420.795.625.705,29)	(43,72)
2	Kas di Bendahara Penerimaan	0,00	10.138.500,00	(10.138.500,00)	(100,00)
3	Kas di Bendahara Pengeluaran	0,00	0,00	0,00	0,00

No.	Uraian	31 Desember 2022 (Rp)	31 Desember 2021 (Rp)	Kenaikan / (Penurunan)	
				(Rp)	%
4	Kas Di Dana Kapitasi JKN	0,00	4.678.516.301,00	(4.678.516.301,00)	(100,00)
5	Kas Badan Layanan Umum Daerah	59.162.059.397,36	20.437.482.956,35	38.724.576.441,01	189,48
6	Kas di Bendahara BOS	4.054.554.910,02	2.607.128.521,02	1.447.426.389,00	55,52
	Jumlah	604.990.188.933,83	990.302.466.610,11	(385.312.277.676,28)	(38,91)

8.1.3.12 SALDO AKHIR KAS

Tahun 2022 (Rp)	Tahun 2021 (Rp)
831.703.550.940,78	604.990.188.933,83

Saldo akhir Kas Anggaran 2022 dan 2021 masing-masing sebesar Rp831.703.550.940,78 dan Rp604.990.188.933,83. Kas tersebut berada dalam penguasaan BUD, Bendahara BLUD, dan Bendahara di sekolah-sekolah penerima BOS, BOP PAUD dan BOP Kesetaraan, dengan rincian sebagai berikut.

Tabel 162 Saldo Akhir Kas

No.	Uraian	31 Desember 2022 (Rp)	31 Desember 2021 (Rp)	Kenaikan / (Penurunan)	
				(Rp)	%
1	Kas Daerah - Bank Kalsel	762.266.975.672,06	541.773.574.626,45	220.493.401.045,61	40,70
2	Kas Badan Layanan Umum Daerah	65.761.548.698,67	59.162.059.397,36	6.599.489.301,31	11,15
3	Kas Di Dana BOS	3.626.594.575,05	4.054.554.910,02	(427.960.334,97)	(10,56)
4	Kas Lainnya	48.431.995,00	0,00	48.431.995,00	100,00
	Jumlah	831.703.550.940,78	604.990.188.933,83	226.713.362.006,95	37,47

8.1.4 PENJELASAN ATAS LAPORAN PERUBAHAN EKUITAS

Laporan Perubahan Ekuitas (LPE) menyajikan informasi kenaikan atau penurunan Ekuitas antara Tahun Anggaran 2022 dibandingkan dengan Tahun Anggaran 2021.

Ekuitas per 31 Desember 2022 sebesar Rp4.991.132.313.394,95 berasal dari saldo awal Ekuitas per 1 Januari 2022 sebesar Rp4.230.967.002.274,38 ditambah Surplus LO Tahun Anggaran 2022 sebesar Rp686.444.180.363,69 ditambah dampak kumulatif kesalahan mendasar Tahun Anggaran 2022 sebesar Rp73.721.130.756,88.

8.1.4.1 EKUITAS AWAL

Ekuitas awal Tahun Anggaran 2022 adalah sebesar Rp4.230.967.002.274,38. Nilai tersebut merupakan saldo akhir per 31 Desember 2021..

8.1.4.2 SURPLUS/(DEFISIT)-LO TAHUN ANGGARAN 2022

Surplus/(Defisit)-LO Tahun Anggaran 2022 sebesar Rp686.444.180.363,69 berasal dari pendapatan (LO) dikurangi beban Tahun Anggaran 2022. Mengenai hal tersebut penjelasan lebih lengkap pada Catatan atas Laporan Operasional.

8.1.4.3 DAMPAK KUMULATIF KESALAHAN MENDASAR

Dampak Kumulatif Kesalahan Mendasar berupa pengurangan sebesar Rp73.721.130.756,88, Rincian untuk masing masing koreksi ekuitas dapat dilihat pada tabel dibawah ini:

Tabel 163 Koreksi Ekuitas

No.	Uraian	31 Desember 2022 (Rp)	31 Desember 2021 (Rp)
1	Koreksi ekuitas – Penyusutan dan Amortisasi	282,00	0,00
2	Koreksi ekuitas - Penyisihan Piutang	24.562.414,50	0,00
3	Koreksi ekuitas - Aset Tetap	22.156.838.543,97	72.738.706.474,39
5	Koreksi Ekuitas – Lainnya	(4.760.500,00)	0,00
6	Koreksi Ekuitas – Aset Lainnya	837.319.999,93	(10.224.005.230,91)
7	Koreksi ekuitas -Kewajiban jangka pendek lainnya	47.005.094.283,21	0,00
8	Koreksi ekuitas -Investasi Jangka Panjang	2.777.835.329,48	
9	Koreksi ekuitas -Pendapatan di Terima di Muka	(4.169.512,00)	0,00
10	Koreksi ekuitas - Piutang	928.409.915,79	5.222.926.694,61
	Jumlah Koreksi Ekuitas	73.721.130.756,88	67.737.627.938,09

Tabel 164 Rincian Koreksi Ekuitas

No.	Uraian	Koreksi		Keterangan
		Kurang	Tambah	
1	Koreksi Ekuitas-Piutang	2.900,00		Koreksi Ekuitas Piutang PKM Panyipatan
		2.900,00		Koreksi Ekuitas Piutang PKM Padang Luas
		5.800,00		Koreksi Ekuitas Piutang PKM Sungai Cuka
		2.900,00		Koreksi Ekuitas Piutang PKM Tambang Ulang
		2.900,00		Koreksi Ekuitas Piutang PKM Tanjung Habulu
		2.900,00		Koreksi Ekuitas Piutang PKM Takisung
		2.900,00		Koreksi Ekuitas Piutang PKM Kait Kait
		2.900,00		Koreksi Ekuitas Piutang PKM Asam Asam



PEMERINTAH KABUPATEN TANAH LAUT
CATATAN ATAS LAPORAN KEUANGAN
 Untuk Tahun Yang Berakhir 31 Desember 2022 dan 2021

No.	Uraian	Koreksi		Keterangan
		Kurang	Tambah	
		28.750.000,00		Koreksi Pengurangan Piutang Sapi Betina selisih harga jual dengan harga pokok
			1.254.629.730,79	Koreksi Saldo Awal Piutang DBH Provinsi
		297.290.000,00		Koreksi Ekuitas Sapi Betina
		153.715,00		Koreksi Ekuitas Piutang
2	Koreksi Ekuitas-Penyisihan Piutang		24.562.414,50	Koreksi Ekuitas atas Penyisihan Piutang Temuan Inspektorat atas Dana BOS pada Dinas Pendidikan
3	Koreksi Ekuitas-Lainnya		739.500,00	Koreksi selisih SILPA
		5.500.000,00		Koreksi Ekuitas Pengurangan INP Sapi jantan
4	Koreksi Ekuitas-Utang jangka pendek lainnya	34.131.450,21		Koreksi Saldo Awal Utang PKM Batakan
		10.032.369,63		Koreksi Saldo Awal Utang PKM Sungai Riam
		33.877.318.287,00		Koreksi Saldo Awal Utang Utang DBH Pusat
		16.044.634,76		Koreksi Saldo Awal Utang PKMTajau Pecah
			2.096.188,00	Koreksi Saldo Awal Utang PKM Angsau
			2.602.457,20	Koreksi Saldo Awal Utang PKM Bumi Makmur
			6.824.281,38	Koreksi Saldo Awal Utang PKM Jorong
			12.965.835,51	Koreksi Saldo Awal Utang PKM Kurau
			9.882.497,54	Koreksi Saldo Awal Utang PKM Panyipatan
			581.106,73	Koreksi Saldo Awal Utang PKM Padang Luas
			1.221.073,50	Koreksi Saldo Awal Utang PKM Pelaihari
			1.210.557,87	Koreksi Saldo Awal Utang PKM Tambang Ulang
			1.600.000,00	Koreksi Saldo Awal Utang PKM Tanjung Habulu
			1.947.552,38	Koreksi Saldo Awal Utang PKM Kintap



PEMERINTAH KABUPATEN TANAH LAUT
CATATAN ATAS LAPORAN KEUANGAN
 Untuk Tahun Yang Berakhir 31 Desember 2022 dan 2021

No.	Uraian	Koreksi		Keterangan
		Kurang	Tambah	
			4.216.551,70	Koreksi Saldo Awal Utang PKM Sungai Cuka
			80.897.472.923,00	Koreksi Ekuitas DBH Pusat
5	Koreksi Ekuitas Investasi Jangka Panjang		2.777.835.329,48	Koreksi Ekuitas Penyertaan Modal
6	Koreksi Ekuitas-Pendapatan di terima di muka	4.169.512,00		Koreksi Saldo Awal Pendapatan Diterima Dimuka
7	Koreksi Ekuitas-Aset Tetap	4.595.611.083,10	-	Koreksi tambah aset tetap
			17.940.355.140,07	Koreksi Kurang Aset tetap
		29.285.671.990,00		pengurangan aset tetap KIB D pada DPUPRP
			29.285.671.990,00	penambahan aset tetap KIB D pada DPUPRP
		5.540.602.000,00		pengurangan KIB D jaringan pembawa pada DPUPRP
			5.354.622.292,35	penambahan KIB D jaringan pembawa pada DPUPRP
			185.979.707,65	penambahan KIB C Bangunan Gedung Untuk Pos Jaga pada DPUPRP
		4.355.315.500,00		pengurangan aset tetap KIB D pada DPUPRP
			2.500.479.987,00	penambahan KIB D jaringan pembawa pada DPUPRP
			10.666.930.000,00	reklasifikasi koreksi ekuitas lainnya ke koreksi ekuitas aset tetap pada PKM asam2, PPKD, Diskominfo dan Diskopdag
8	Koreksi Ekuitas-Aset Lainnya	6.500.000,00		Koreksi atas double pencatatan pada PKM Tajau Pecah
			0,60	Koreksi tambah saldo awal atas aset lain-lain
		0,67		Koreksi kurang saldo awal atas aset lain-lain
			50.000.000,00	penambahan ATB pada BPKAD
			150.000.000,00	penambahan ATB pada Dispusip
			493.820.000,00	penambahan ATB pada DPUPRP
			150.000.000,00	penambahan ATB pada Setda
9	Koreksi Ekuitas-Akumulasi Penyusutan Aset Tetap		362,00	Koreksi tambah saldo awal atas akumulasi penyusutan
		80,00		Koreksi kurang saldo awal atas akumulasi penyusutan
	Jumlah	78.057.116.722,37	151.778.247.479,25	

BAB IX

PENJELASAN ATAS INFORMASI-INFORMASI NONKEUANGAN PEMERINTAH DAERAH

9.1 KEJADIAN-KEJADIAN PENTING SETELAH TANGGAL NERACA

9.1.1 RAPAT UMUM PEMEGANG SAHAM (RUPS) BANK KALSEL

Rapat Umum Pemegang Saham Bank Kalsel untuk Tahun Buku 2022 dan RUPS Luar Biasa (LB) tahun 2022 dilaksanakan tanggal 8 Februari 2023 di Banjarmasin yang dihadiri seluruh Pemegang Saham Bank Kalsel baik Gubernur, Bupati/Walikota dan Perwakilan dari 13 Kabupaten/Kota di Kalimantan Selatan. Berdasarkan hasil Rapat Umum Pemegang Saham tersebut Pemerintah Daerah Kabupaten Tanah Laut mendapatkan *Dividen* sebesar Rp11.394.363.814,00 dan telah dipindah bukukan ke Rekening Kas Umum Daerah Pemerintah Kabupaten Tanah Laut pada tanggal 13 Februari 2023.

9.1.2 BAGI HASIL PAJAK DARI PEMERINTAH PROVINSI KALIMANTAN SELATAN

Pada tahun 2023 diterbitkan Peraturan Gubernur Kalimantan Selatan tentang alokasi Bagi Hasil Pajak Provinsi meliputi Peraturan Gubernur Kalimantan Nomor 06 Tahun 2023 tanggal 1 Februari 2023 tentang Bagi Hasil Penerimaan Pajak Bahan Bakar Kendaraan Bermotor untuk Pemerintah Provinsi dan Pemerintah Kabupaten/Kota Periode Penerimaan Bulan Oktober sampai dengan Bulan Desember 2022, Peraturan Gubernur Kalimantan Nomor 07 Tahun 2023 tanggal 1 Februari 2023 tentang Bagi Hasil Penerimaan Pajak Air Permukaan untuk Pemerintah Provinsi dan Pemerintah Kabupaten/Kota Periode Penerimaan Bulan Oktober sampai dengan Bulan Desember 2022 dan Peraturan Gubernur Kalimantan Nomor 08 Tahun 2023 tanggal 1 Februari 2023 tentang Bagi Hasil Penerimaan Pajak Rokok untuk Pemerintah Provinsi dan Pemerintah Kabupaten/Kota Periode Penerimaan Bulan Oktober sampai dengan Bulan November 2022 dengan rincian sebagai berikut:

Tabel 165 Bagi Hasil Pajak Pemerintah Provinsi Kalimantan Selatan

No	Uraian	Nomor Peraturan Gubernur	Nilai Yang Disalurkan
1	Pajak Bahan Bakar Kendaraan Bermotor	Pergub Nomor 06 Tahun 2023	40.726.078.694,99
2	Pajak Rokok	Pergub Nomor 07 Tahun 2023	3.390.735.535,00
3	Pajak Air Permukaan	Pergub Nomor 08 Tahun 2023	224.920.418,02
Jumlah			44.341.734.648,01

BAB X

PENUTUP

Dalam Undang-Undang Nomor 17 Tahun 2003 tentang Keuangan Negara, terdapat penegasan di bidang pengelolaan keuangan, yaitu bahwa kekuasaan pengelolaan Keuangan Negara adalah sebagai bagian dari kekuasaan Pemerintahan dan kekuasaan pengelolaan Keuangan Negara dari Presiden sebagian dilimpahkan kepada Gubernur/Bupati/Walikota selaku Kepala Pemerintahan Daerah. Ketentuan tersebut berdampak pada pengaturan pengelolaan keuangan daerah, yaitu bahwa Gubernur/Bupati/Walikota bertanggung jawab atas pengelolaan keuangan daerah sebagai bagian dari pemerintahan daerah. Untuk memenuhi ketentuan tersebut, Laporan Keuangan Pemerintah Daerah (LKPD) Kabupaten Tanah Laut Tahun Anggaran 2022 disusun dan disajikan sebagai media pertanggungjawaban pelaksanaan APBD TA 2022.

Sebagai penutup dapat disimpulkan bahwa dalam pengelolaan keuangan daerah selama Tahun Anggaran 2021 realisasi penerimaan pendapatan daerah telah terlampaui dari target yang ditetapkan dan terjadi efisiensi pengeluaran belanja daerah. Selain itu, LKPD Kabupaten Tanah Laut Tahun Anggaran 2022 ini sudah disusun dan disajikan berdasarkan Standar Akuntansi Pemerintahan sebagaimana diatur dalam Peraturan Pemerintah Nomor 71 Tahun 2010. Penyusunan dan penyajian Laporan Keuangan Pemerintah Daerah Tahun Anggaran 2022 ini masih melalui proses konversi, mengingat masih adanya perbedaan struktur APBD menurut ketentuan Peraturan Pemerintah Nomor 71 Tahun 2010. Pelaksanaan konversi mengacu kepada pedoman konversi sebagaimana diatur dalam Buletin Teknis yang diterbitkan oleh Komite Standar Akuntansi Pemerintahan (KSAP), dimana buletin teknis merupakan bagian dari SAP. Konversi tidak terbatas pada format pelaporan, namun juga diupayakan agar definisi setiap pos laporan keuangan memenuhi kriteria yang ditetapkan dalam Standar Akuntansi Pemerintahan.

Secara singkat dapat disimpulkan bahwa Laporan Keuangan Pemerintah Daerah Tahun Anggaran 2022 dari segi pendapatan ditargetkan sebesar Rp1.740.032.489.864,00 dan terealisasi sebesar Rp2.159.239.661.099,87 atau 124,09%. Belanja dianggarkan sebesar Rp1.897.683.755.305,00 yang terealisasi sebesar Rp1.639.631.878.652,92 atau 86,40%. Transfer dianggarkan Rp224.470.023.140,00 yang terealisasi Rp224.230.043.540,00 atau 99,89%. Penerimaan Pembiayaan dianggarkan sebesar Rp610.990.188.934,00 dan terealisasi sebesar Rp611.325.812.033,83 atau 100,05%. Pengeluaran Pembiayaan dianggarkan sebesar Rp75.000.000.000,00 dan terealisasi sebesar Rp75.000.000.000,00 atau 100,00%. Sisa Lebih Pembiayaan Anggaran sebesar Rp536.325.812.033,83. Untuk mengatasi berbagai kendala dalam pengelolaan keuangan daerah selama Tahun Anggaran 2022 ini, Pemerintah Kabupaten Tanah Laut bertekad meningkatkan kualitas sistem pengelolaan keuangan daerah tersebut, baik dari segi penyempurnaan regulasi/aturan dan segi peningkatan kapasitas sumber daya aparatur pengelola keuangan daerah.



PEMERINTAH KABUPATEN TANAH LAUT
CATATAN ATAS LAPORAN KEUANGAN
Untuk Tahun Yang Berakhir 31 Desember 2022 dan 2021

Demikian Laporan Keuangan Pemerintah Daerah (LKPD) Kabupaten Tanah Laut Tahun Anggaran 2022 kami sajikan dengan mengharapkan tanggapan, saran maupun kritik yang konstruktif, sehingga kualitas Laporan Keuangan Pemerintah Daerah di masa mendatang akan semakin meningkat. Pemerintah akan terus berupaya untuk dapat menyusun dan menyajikan LKPD secara andal sebagai cerminan perwujudan tata kelola pemerintahan yang baik (*good governance*). Semoga bermanfaat bagi masyarakat dan mendapatkan ridho dari Allah SWT. Aamiin Ya Rabbal 'Alamiin.



LAMPIRAN

1.1

**REKAP PENDAPATAN DAN BELANJA BADAN LAYANAN UMUM DAERAH
SE KABUPATEN TANAH LAUT TAHUN 2022**

NO	BLUD	SALDO AWAL	PENDAPATAN	BELANJA	SALDO AKHIR	RINCIAN SALDO AKHIR		
			Total Pendapatan	Total Belanja		REKENING KORAN	TUNAI	TOTAL KAS
(1)	(2)	(3)	(5 s/d 12)					
1	RSUD HADJI BOEJASIN	46.205.547.508,43	84.157.975.363,88	74.582.765.117,00	55.780.757.755,31	55.764.148.967,31	16.608.788,00	55.780.757.755,31
2	RSUD KH MANSYUR	1.736.678.730,00	5.685.120.400,79	4.482.492.681,00	2.939.306.449,79	2.933.549.660,79	5.756.789,00	2.939.306.449,79
3	PKM ANGSAU	791.146.831,39	1.211.384.180,26	1.257.807.899,00	744.723.112,65	744.581.112,65	142.000,00	744.723.112,65
4	PKM ASAM-ASAM	442.145.483,55	924.606.233,23	1.014.366.710,00	352.385.006,78	352.035.006,78	350.000,00	352.385.006,78
5	PKM BATAKAN	949.800.761,55	771.604.667,87	1.291.496.368,00	429.909.061,42	429.909.061,42	-	429.909.061,42
6	PKM BATI-BATI	950.615.960,81	1.401.490.387,51	1.695.553.143,92	656.553.204,40	656.317.704,40	235.500,00	656.553.204,40
7	PKM BUMI MAKMUR	702.818.235,66	866.411.677,69	1.262.111.613,00	307.118.300,35	307.046.300,35	72.000,00	307.118.300,35
8	PKM JORONG	624.377.969,40	766.981.418,28	1.018.136.841,00	373.222.546,68	372.993.546,68	229.000,00	373.222.546,68
9	PKM KAIT-KAIT	262.387.727,96	457.349.347,23	576.589.950,00	143.147.125,19	143.049.125,19	98.000,00	143.147.125,19
10	PKM KINTAP	829.565.487,91	1.348.564.007,02	1.642.739.192,00	535.390.302,93	535.390.302,93	-	535.390.302,93
11	PKM KURAU	466.719.396,97	261.350.184,97	363.866.381,00	364.203.200,94	364.203.200,94	-	364.203.200,94
12	PKM PADANG LUAS	320.070.193,49	522.539.911,71	527.297.883,00	315.312.222,20	315.312.222,20	-	315.312.222,20
13	PKM PANYIPATAN	673.639.277,63	839.983.948,62	973.993.702,00	539.629.524,25	539.629.524,25	-	539.629.524,25
14	PKM PELAIHARI	409.661.276,74	1.835.876.770,13	2.225.887.698,00	19.650.348,87	19.344.848,87	305.500,00	19.650.348,87
15	PKM SUNGAI CUKA	319.090.221,29	510.294.843,74	697.005.295,00	132.379.770,03	132.253.770,03	126.000,00	132.379.770,03
16	PKM SUNGAI RIAM	397.166.915,52	412.309.535,51	652.855.129,00	156.621.322,03	156.553.322,03	68.000,00	156.621.322,03
17	PKM TAJAU PECAH	849.114.977,66	890.184.460,35	1.522.171.587,00	217.127.851,01	217.065.851,01	62.000,00	217.127.851,01
18	PKM TAMBANG ULANG	467.737.687,07	905.271.352,90	1.094.428.988,00	278.580.051,97	278.580.051,97	-	278.580.051,97
19	PKM TAKISUNG	1.290.031.459,66	2.003.183.547,99	2.257.580.087,00	1.035.634.920,65	1.035.347.920,65	287.000,00	1.035.634.920,65
20	PKM TANJUNG HABULU	159.451.659,73	399.059.084,70	454.386.929,00	104.123.815,43	104.043.815,43	80.000,00	104.123.815,43
21	PKM TIRTAJAYA	314.291.634,94	736.390.479,11	889.967.679,00	160.714.435,05	160.714.435,05	-	160.714.435,05
22	PKM DURIAN BUNGKUK	-	424.076.767,83	388.541.011,00	35.535.756,83	35.482.756,83	53.000,00	35.535.756,83
23	PKM BENTOK KAMPUNG	-	689.115.109,96	558.641.276,00	130.473.833,96	130.403.833,96	70.000,00	130.473.833,96
24	BALAI LABKES	-	9.048.779,95	-	9.048.779,95	9.048.779,95	-	9.048.779,95
TOTAL		59.162.059.397,36	108.030.172.461,23	101.430.683.159,92	65.761.548.698,67	65.737.005.121,67	24.543.577,00	65.761.548.698,67

**REKAP PENDAPATAN DAN BELANJA BADAN LAYANAN UMUM DAERAH
SE KABUPATEN TANAH LAUT TAHUN 2022**

NO	BLUD	SALDO AWAL	KOREKSI SALDO AWAL	PENDAPATAN	BELANJA					
				Total Pendapatan	Belanja Pegawai	Belanja Persediaan	Belanja Utang Jasa tahun 2021	Belanja Jasa	Belanja Pemeliharaan	Belanja Perjalanan Dinas
1	2	3	4	5	6	7	8	9	10	11
1	RSUD HADJI BOEJASIN	46.205.547.508,43		84.157.975.363,88	5.425.000.000,00	-	-	26.896.534.677,00	436.815.610,00	893.038.878,00
2	RSUD KH MANSYUR	1.736.678.730,00		5.685.120.400,79		-	-	3.207.127.974,00	61.711.500,00	140.848.115,00
3	PKM ANGSAU	791.146.831,39		1.211.384.180,26		-	-	848.130.690,00	66.720.456,00	33.024.352,00
4	PKM ASAM-ASAM	442.145.483,55		924.606.233,23		-	-	650.469.820,00	26.934.944,00	148.998.536,00
5	PKM BATAKAN	949.800.761,55		771.604.667,87		-	-	647.064.358,00	52.284.535,00	324.444.632,00
6	PKM BATI-BATI	950.615.960,81		1.401.490.387,51		-	-	965.575.478,92	5.940.000,00	312.856.552,00
7	PKM BUMI MAKMUR	702.818.235,66		866.411.677,69		-	-	17.006.718,00	12.475.617,00	29.088.852,00
8	PKM JORONG	624.377.969,40		766.981.418,28		-	-	755.804.812,00	13.900.300,00	38.747.154,00
9	PKM KAIT-KAIT	262.387.727,96		457.349.347,23		-	-	20.883.752,00	-	26.196.316,00
10	PKM KINTAP	829.565.487,91		1.348.564.007,02		-	-	1.078.978.675,00	31.312.570,00	295.449.352,00
11	PKM KURAU	466.719.396,97		261.350.184,97		-	-	321.578.473,00	-	21.210.474,00
12	PKM PADANG LUAS	320.070.193,49		522.539.911,71		-	-	404.275.501,00	23.465.070,00	40.814.352,00
13	PKM PANYIPATAN	673.639.277,63		839.983.948,62		-	-	726.505.870,00	63.173.840,00	21.904.014,00
14	PKM PELAIHARI	409.661.276,74		1.835.876.770,13		-	7.725.550,00	1.286.317.660,00	128.040.368,00	385.811.484,00
15	PKM SUNGAI CUKA	319.090.221,29		510.294.843,74		-	-	449.763.205,00	15.720.000,00	1.500.000,00
16	PKM SUNGAI RIAM	397.166.915,52		412.309.535,51		-	-	456.934.184,00	11.841.950,00	45.486.316,00
17	PKM TAJAU PECAH	849.114.977,66		890.184.460,35		-	-	686.390.920,00	12.793.514,00	309.102.228,00
18	PKM TAMBANG ULANG	467.737.687,07		905.271.352,90		-	-	753.004.182,00	33.489.250,00	66.098.006,00
19	PKM TAKISUNG	1.290.031.459,66		2.003.183.547,99		-	-	1.570.293.504,00	44.643.000,00	53.728.187,00
20	PKM TANJUNG HABULU	159.451.659,73		399.059.084,70		-	-	281.355.962,00	1.248.000,00	32.664.352,00
21	PKM TIRTAJAYA	314.291.634,94		736.390.479,11		-	-	528.659.236,00	13.538.400,00	16.074.632,00
22	PKM DURIAN BUNGKUK	-		424.076.767,83		-	-	299.085.135,00	0	9.708.176,00
23	PKM BENTOK KAMPUNG	-		689.115.109,96		-	-	415.255.360,00	-	10.008.176,00
24	BALAI LABKES	-		9.048.779,95		-	-	-	-	-
TOTAL		59.162.059.397,36	-	108.030.172.461,23	5.425.000.000,00	2.083.033.112,00	7.725.550,00	43.266.996.146,92	1.056.048.924,00	3.256.803.136,00

**REKAP PENDAPATAN DAN BELANJA BADAN LAYANAN UMUM DAERAH
SE KABUPATEN TANAH LAUT TAHUN 2022**

NO	BLUD	BELANJA			SALDO AKHIR	RINCIAN SALDO AKHIR		
		Belanja Barang	Belanja Modal	Total Belanja		REKENING KORAN	TUNAI	TOTAL KAS
1	2	12	13	14	15	16	17	18
1	RSUD HADJI BOEJASIN	21.687.819.622,00	19.243.556.330,00	74.582.765.117,00	55.780.757.755,31	55.764.148.967,31	16.608.788,00	55.780.757.755,31
2	RSUD KH MANSYUR	86.728.000,00	296.170.977,00	4.482.492.681,00	2.939.306.449,79	2.933.549.660,79	5.756.789,00	2.939.306.449,79
3	PKM ANGSAU	32.582.600,00	169.065.581,00	1.257.807.899,00	744.723.112,65	744.581.112,65	142.000,00	744.723.112,65
4	PKM ASAM-ASAM	39.781.000,00	73.855.000,00	1.014.366.710,00	352.385.006,78	352.035.006,78	350.000,00	352.385.006,78
5	PKM BATAKAN	46.810.000,00	170.050.390,00	1.291.496.368,00	429.909.061,42	429.909.061,42	-	429.909.061,42
6	PKM BATI-BATI	138.286.750,00	129.303.500,00	1.695.553.143,92	656.553.204,40	656.317.704,40	235.500,00	656.553.204,40
7	PKM BUMI MAKMUR	863.495.579,00	233.753.851,00	1.262.111.613,00	307.118.300,35	307.046.300,35	72.000,00	307.118.300,35
8	PKM JORONG	60.147.000,00	94.549.350,00	1.018.136.841,00	373.222.546,68	372.993.546,68	229.000,00	373.222.546,68
9	PKM KAIT-KAIT	446.191.882,00	83.318.000,00	576.589.950,00	143.147.125,19	143.049.125,19	98.000,00	143.147.125,19
10	PKM KINTAP	45.196.215,00	105.879.830,00	1.642.739.192,00	535.390.302,93	535.390.302,93	-	535.390.302,93
11	PKM KURAU	9.000.000,00	-	363.866.381,00	364.203.200,94	364.203.200,94	-	364.203.200,94
12	PKM PADANG LUAS	10.870.000,00	31.782.460,00	527.297.883,00	315.312.222,20	315.312.222,20	-	315.312.222,20
13	PKM PANYIPATAN	64.279.339,00	58.640.000,00	973.993.702,00	539.629.524,25	539.629.524,25	-	539.629.524,25
14	PKM PELAIHARI	138.586.071,00	122.829.095,00	2.225.887.698,00	19.650.348,87	19.344.848,87	305.500,00	19.650.348,87
15	PKM SUNGAI CUKA	36.500.000,00	156.827.590,00	697.005.295,00	132.379.770,03	132.253.770,03	126.000,00	132.379.770,03
16	PKM SUNGAI RIAM	60.440.010,00	66.620.669,00	652.855.129,00	156.621.322,03	156.553.322,03	68.000,00	156.621.322,03
17	PKM TAJAU PECAH	83.789.175,00	257.957.750,00	1.522.171.587,00	217.127.851,01	217.065.851,01	62.000,00	217.127.851,01
18	PKM TAMBANG ULANG	59.423.750,00	139.225.250,00	1.094.428.988,00	278.580.051,97	278.580.051,97	-	278.580.051,97
19	PKM TAKISUNG	199.218.470,00	171.415.239,00	2.257.580.087,00	1.035.634.920,65	1.035.347.920,65	287.000,00	1.035.634.920,65
20	PKM TANJUNG HABULU	58.449.350,00	46.377.165,00	454.386.929,00	104.123.815,43	104.043.815,43	80.000,00	104.123.815,43
21	PKM TIRTAJAYA	154.805.957,00	148.372.054,00	889.967.679,00	160.714.435,05	160.714.435,05	-	160.714.435,05
22	PKM DURIAN BUNGKUK	50.647.700,00	29.100.000,00	388.541.011,00	35.535.756,83	35.482.756,83	53.000,00	35.535.756,83
23	PKM BENTOK KAMPUNG	81.577.740,00	51.800.000,00	558.641.276,00	130.473.833,96	130.403.833,96	70.000,00	130.473.833,96
24	BALAI LABKES	-	-	-	9.048.779,95	9.048.779,95	-	9.048.779,95
TOTAL		24.454.626.210,00	21.880.450.081,00	101.430.683.159,92	65.761.548.698,67	65.737.005.121,67	24.543.577,00	65.761.548.698,67

LAMPIRAN

1.2

REKAPITULASI REALISASI PENDAPATAN DAN BELANJA DANA BOS SEMESTER I TAHUN 2022

NO	SEKOLAH	SALDO AWAL TAHUN 2022		PENDAPATAN 1 TAHUN 2022			REALISASI 1 TAHUN 2022				SALDO AKHIR DESEMBER 2022		
		SALDO BANK	SALDO TUNAI	DANA BOS TAHAP I, II	DANA BOS KINERJA	PENDAPATAN LAIN-LAIN	TOTAL PENDAPATAN	BARANG JASA	MODAL	TOTAL BELANJA	TOTAL SALDO AKHIR	SALDO BANK	TUNAI
1	UPTD SMP NEGERI 1 PELAIHARI	99.494.668,00	-	518.996.419,00			518.996.419,00	462.902.106,00	116.213.150,00	579.115.256,00	39.375.831,00	39.375.831,00	
2	UPTD SMP NEGERI 2 PELAIHARI	13.423.125,00	-	213.902.002,00			213.902.002,00	195.284.570,00	16.970.650,00	212.255.220,00	15.069.907,00	15.069.907,00	
3	UPTD SMP NEGERI 3 PELAIHARI	81.907.467,00	-	477.754.649,00	120.000.000,00		597.754.649,00	407.597.129,00	214.440.955,00	622.038.084,00	57.624.032,00	53.244.645,00	4.379.387,00
4	UPTD SMP NEGERI 1 BAJUIN	6.307.634,00	-	115.807.779,00			115.807.779,00	98.649.829,00	18.259.500,00	116.909.329,00	5.206.084,00	5.206.084,00	
5	UPTD SMP NEGERI 4 PELAIHARI	2.665.736,00	-	126.500.000,00			126.500.000,00	102.555.551,00	22.428.000,00	124.983.551,00	4.182.185,00	4.182.185,00	
6	UPTD SMP NEGERI 5 PELAIHARI	17.479.828,00	-	83.727.348,00	120.000.000,00	7.500.500,00	211.227.848,00	115.009.868,00	81.382.998,00	196.392.866,00	32.314.810,00	32.314.810,00	
7	UPTD SMP NEGERI 2 BAJUIN	21.482.793,00	-	220.413.373,00			220.413.373,00	189.782.025,00	32.681.992,00	222.464.017,00	19.432.149,00	19.432.149,00	
8	UPTD SMP NEGERI 6 PELAIHARI	23.704.628,00	-	142.689.408,00			142.689.408,00	109.301.621,00	42.682.500,00	151.984.121,00	14.409.915,00	14.409.915,00	
9	UPTD SMP NEGERI 3 BAJUIN	172.829,00	-	111.100.000,00			111.100.000,00	96.902.590,00	7.848.000,00	104.750.590,00	6.522.239,00	6.522.239,00	
10	UPTD SMP NEGERI 7 PELAIHARI	19.591.629,00	-	72.188.788,00			72.188.788,00	61.765.856,00	25.435.650,00	87.201.506,00	4.578.911,00	4.578.911,00	
11	UPTD SMP NEGERI 4 BAJUIN	2.257.275,00	-	75.887.924,00			75.887.924,00	63.794.150,00	2.250.000,00	66.044.150,00	12.101.049,00	11.701.561,00	399.488,00
12	UPTD SMP NEGERI 8 PELAIHARI	8.359.137,00	-	119.521.742,00			119.521.742,00	106.960.411,00	7.562.000,00	114.522.411,00	13.358.468,00	13.358.468,00	
13	UPTD SMP NEGERI 1 BATI BATI	7.154.615,00	-	335.500.000,00		700.000,00	336.200.000,00	209.079.190,00	83.318.735,00	292.397.925,00	50.956.690,00	50.956.690,00	
14	UPTD SMP NEGERI 2 BATI BATI	2.727.970,00	-	297.000.000,00			297.000.000,00	232.964.907,00	52.310.483,00	285.275.390,00	14.452.580,00	14.452.580,00	
15	UPTD SMP NEGERI 3 BATI BATI	5.590.481,00	-	91.274.102,00			91.274.102,00	60.088.925,00	20.939.750,00	81.028.675,00	15.835.908,00	15.835.908,00	
16	UPTD SMP NEGERI 4 BATI BATI	149.363.678,00	13.200,00	157.288.500,00	120.000.000,00	14.300,00	277.302.800,00	267.552.422,00	73.614.869,00	341.167.291,00	85.512.387,00	83.190.656,00	2.321.731,00
17	UPTD SMP NEGERI 5 BATI BATI	10.343.238,00		124.264.150,00			124.264.150,00	58.564.915,00	7.290.625,00	65.855.540,00	68.751.848,00	68.751.848,00	
18	UPTD SMP NEGERI 6 BATI BATI	14.173.027,00	-	226.600.000,00			226.600.000,00	181.016.520,00	39.439.250,00	220.455.770,00	20.317.257,00	20.317.257,00	
19	UPTD SMP NEGERI 1 KURAU	8.123.115,00	-	217.800.000,00		-	225.923.115,00	135.018.000,00	43.304.844,00	178.322.844,00	47.600.271,00	47.600.271,00	-
20	UPTD SMP NEGERI 1 BUMI MAKMUR	708.232,00	-	83.600.000,00		-	84.308.232,00	56.931.446,00	22.385.799,00	79.317.245,00	4.990.987,00	4.990.987,00	-
21	UPTD SMP NEGERI 2 BUMI MAKMUR	462.316,00	-	90.200.000,00		-	90.662.316,00	64.923.040,00	22.040.000,00	86.963.040,00	3.699.276,00	3.699.276,00	-
22	UPTD SMP NEGERI 2 KURAU	4.098.500,00	-	134.171.020,00		-	138.269.520,00	121.834.179,00	5.318.872,00	127.153.051,00	11.116.469,00	11.116.469,00	-
23	UPTD SMP NEGERI 1 TAKISUNG	78.971.957,00	-	283.237.214,00		-	362.209.171,00	302.370.393,00	25.211.300,00	327.581.693,00	34.627.478,00	34.627.478,00	-
24	UPTD SMP NEGERI 2 TAKISUNG	28.562.444,00	-	84.043.200,00		-	112.605.644,00	84.575.518,00	17.111.000,00	101.686.518,00	10.919.126,00	10.919.126,00	-
25	UPTD SMP NEGERI 3 TAKISUNG	9.286.159,00	-	100.831.731,00		-	110.117.890,00	87.908.481,00	18.626.000,00	106.534.481,00	3.583.409,00	3.296.586,00	286.823,00

NO	SEKOLAH	SALDO AWAL TAHUN 2022		PENDAPATAN 1 TAHUN 2022			REALISASI 1 TAHUN 2022				SALDO AKHIR DESEMBER 2022		
		SALDO BANK	SALDO TUNAI	DANA BOS TAHAP I, II	DANA BOS KINERJA	PENDAPATAN LAIN-LAIN	TOTAL PENDAPATAN	BARANG JASA	MODAL	TOTAL BELANJA	TOTAL SALDO AKHIR	SALDO BANK	TUNAI
26	UPTD SMP NEGERI 4 TAKISUNG	6.429.505,00	-	43.786.070,00		-	50.215.575,00	45.464.625,00	2.100.000,00	47.564.625,00	2.650.950,00	2.650.950,00	-
27	UPTD SMP NEGERI 5 TAKISUNG	10.808.916,00	-	84.794.124,00		225.000,00	95.828.040,00	80.749.500,00	-	80.749.500,00	15.078.540,00	15.078.540,00	-
28	UPTD SMP NEGERI 1 PANYIPATAN	81.756.575,00	-	206.775.630,00		-	288.532.205,00	188.595.990,00	61.489.880,00	250.085.870,00	38.446.335,00	38.426.030,00	20.305,00
29	UPTD SMP NEGERI 2 PANYIPATAN	5.350.750,00	-	137.500.000,00		-	142.850.750,00	95.763.498,00	30.054.550,00	125.818.048,00	17.032.702,00	17.032.702,00	-
30	UPTD SMP NEGERI 3 PANYIPATAN	12.135.588,00	-	106.018.626,00		-	118.154.214,00	105.385.961,00	-	105.385.961,00	12.768.253,00	12.768.253,00	-
31	UPTD SMP NEGERI 1 TAMBANG ULANG	63.501.430,00	-	178.804.800,00		-	242.306.230,00	159.441.880,00	51.285.400,00	210.727.280,00	31.578.950,00	31.578.950,00	-
32	UPTD SMP NEGERI 2 TAMBANG ULANG	12.361.018,00	-	56.663.982,00		-	69.025.000,00	58.388.972,00	999.000,00	59.387.972,00	9.637.028,00	9.637.028,00	-
33	UPTD SMP NEGERI 1 KINTAP	23.552.921	-	246.415.898,00			246.415.898,00	176.112.352,00	42.039.141,00	218.151.493,00	51.817.326,00	51.817.326,00	
34	UPTD SMP NEGERI 2 KINTAP	23.477.503	-	502.427.160,00		34.527.913,00	536.955.073,00	395.609.860,00	50.873.520,00	446.483.380,00	113.949.196,00	113.949.196,00	
35	UPTD SMP NEGERI 3 KINTAP	5.809.809	-	200.585.130,00			200.585.130,00	165.077.704,00	28.116.300,00	193.194.004,00	13.200.935,00	13.200.935,00	-
36	UPTD SMP NEGERI 4 KINTAP	18.678.077	-	90.401.252,00		1,00	90.401.253,00	74.259.074,00	13.285.749,00	87.544.823,00	21.534.507,00	21.534.507,00	
37	UPTD SMP NEGERI 5 KINTAP	14.625.576	-	112.200.000,00		-	112.200.000,00	83.320.430,00	29.832.370,00	113.152.800,00	13.672.776,00	13.672.776,00	
38	SMPN 6 KINTAP	4.757.425,00	-	74.825.032,00		41,00	74.825.073,00	54.887.704,00	22.381.250,00	77.268.954,00	2.313.544,00	2.313.544,00	
39	UPTD SMP NEGERI 1 JORONG	2.191.689	-	170.500.000,00		-	172.691.689,00	135.205.873,00	21.284.000,00	156.489.873,00	16.201.816,00	16.201.816,00	-
40	UPTD SMP NEGERI 2 JORONG	27.107.677	1.874.608,00	252.812.871,00		43.840.374,00	325.635.530,00	227.945.488,00	34.974.925,00	262.920.413,00	62.715.117,00	62.715.117,00	-
41	UPTD SMP NEGERI 3 JORONG	214.285	150.000,00	80.300.000,00		-	80.664.285,00	60.680.162,00	15.548.000,00	76.228.162,00	4.436.123,00	4.436.123,00	-
42	UPTD SMP NEGERI 4 JORONG	11.807.874	-	79.554.670,00		-	91.362.544,00	80.656.147,00	8.140.000,00	88.796.147,00	2.566.397,00	2.566.397,00	-
43	UPTD SMP NEGERI 5 JORONG	998.445	-	17.598.555,00		55.000,00	18.652.000,00	15.929.380,00	555.000,00	16.484.380,00	2.167.620,00	2.167.620,00	-
44	UPTD SMP NEGERI 6 JORONG	2.676.104	-	68.942.100,00		-	71.618.204,00	49.191.598,00	13.927.000,00	63.118.598,00	8.499.606,00	8.499.606,00	-
45	UPTD SMP NEGERI 1 BATU AMPAR	28.076.321,00	-	296.001.201,00		-	324.077.522,00	263.116.433,00	37.310.479,00	300.426.912,00	23.650.610,00	23.650.610,00	-
46	UPTD SMP NEGERI 2 BATU AMPAR	11.754.824,00	-	194.136.198,00		-	205.891.022,00	165.450.090,00	34.316.000,00	199.766.090,00	6.124.932,00	6.124.932,00	-
47	UPTD SMP NEGERI 3 BATU AMPAR	67.327.834,00	-	243.325.050,00		-	310.652.884,00	234.524.304,00	52.680.360,00	287.204.664,00	23.448.220,00	23.448.220,00	-
48	UPTD SMP NEGERI 4 BATU AMPAR	31.786.374,00	-	42.511.251,00		713.800,00	75.011.425,00	62.957.633,00	583.000,00	63.540.633,00	11.470.792,00	11.470.792,00	-
49	UPTD SMP NEGERI 5 BATU AMPAR	9.581.038,00	-	89.850.818,00		-	99.431.856,00	87.108.007,00	5.496.000,00	92.604.007,00	6.827.849,00	6.827.849,00	-
TOTAL		1.093.180.039,00	2.037.808,00	8.081.029.767,00	360.000.000,00	87.576.929,00	8.528.606.696,00	6.939.156.307,00	1.576.338.846,00	8.515.495.153,00	1.108.329.390,00	1.100.921.656,00	7.407.734,00

REKAPITULASI REALISASI PENDAPATAN DAN BELANJA DANA BOS I TAHUN 2022

NO	SEKOLAH	KECAMATAN	SALDO AWAL 2022		PENDAPATAN I TAHUN 2022					REALISASI BELANJA I TAHUN 2022				SALDO AWAL PER 31 DESEMBER 2022		
			SALDO BANK	SALDO TUNAI	DANA BOS TAHAP I, II, III	JASA BUNGA BANK	DANA BOS KINERJA	PENDAPATAN LAIN-LAIN	TOTAL PENDAPATAN	PEGAWAI	BARANG JASA	MODAL	TOTAL BELANJA	TOTAL SALDO AKHIR	SALDO BANK	TUNAI
1	UPTD SD NEGERI 1 PELAIHARI	PELAIHARI	58.338.670,00		106.993.971,00	-	-	3,00	106.993.974,00	-	116.433.039,00	47.628.000,00	164.061.039,00	1.271.605,00	1.271.605,00	-
2	UPTD SD NEGERI 2 PELAIHARI	PELAIHARI	11.590.908,00		100.670.070,00	-	-	-	100.670.070,00	-	78.788.430,00	26.346.800,00	105.135.230,00	7.125.748,00	7.125.748,00	-
3	UPTD SD NEGERI 3 PELAIHARI	PELAIHARI	3.598.288,00		43.383.955,00	-	-	-	43.383.955,00	-	43.139.150,00	-	43.139.150,00	3.843.093,00	3.843.093,00	-
4	UPTD SD NEGERI 4 PELAIHARI	PELAIHARI	10.162.291,00		116.399.138,00	-	-	-	116.399.138,00	-	89.059.797,00	33.662.000,00	122.721.797,00	3.839.632,00	3.839.632,00	-
5	UPTD SD NEGERI 5 PELAIHARI	PELAIHARI	37.515.860,00		86.739.553,00	-	-	-	86.739.553,00	-	87.114.043,00	25.767.899,00	112.881.942,00	11.373.471,00	11.373.471,00	-
6	UPTD SD NEGERI 6 PELAIHARI	PELAIHARI	4.006.657,00		202.190.359,00	-	-	-	202.190.359,00	-	177.697.084,00	19.500.000,00	197.197.084,00	8.999.932,00	8.999.932,00	-
7	UPTD SD NEGERI 7 PELAIHARI	PELAIHARI	1.335.499,00		55.374.137,00	-	-	-	55.374.137,00	-	47.264.427,00	-	47.264.427,00	9.445.209,00	9.445.209,00	-
8	UPTD SD NEGERI 8 PELAIHARI	PELAIHARI	5.380.009,00		60.474.479,00	-	-	-	60.474.479,00	-	44.807.866,00	16.118.035,00	60.925.901,00	4.928.587,00	4.928.587,00	-
9	UPTD SD NEGERI 9 PELAIHARI	PELAIHARI	1.028.341,00		40.053.306,00	-	-	-	40.053.306,00	-	32.475.608,00	7.301.000,00	39.776.608,00	1.305.039,00	1.305.039,00	-
10	UPTD SD NEGERI 1 ANGSAU	PELAIHARI	1.796.262,00		122.400.000,00	-	-	-	122.400.000,00	-	106.457.053,00	15.500.000,00	121.957.053,00	2.239.209,00	2.239.209,00	-
11	UPTD SD NEGERI 2 ANGSAU	PELAIHARI	8.012.088,00		154.451.521,00	-	-	-	154.451.521,00	-	102.011.313,00	43.347.750,00	145.359.063,00	17.104.546,00	14.966.373,00	2.138.173,00
12	UPTD SD NEGERI 3 ANGSAU	PELAIHARI	8.290.207,00		127.751.465,00	-	-	-	127.751.465,00	-	99.627.238,00	30.726.000,00	130.353.238,00	5.688.434,00	5.688.434,00	-
13	UPTD SD NEGERI 4 ANGSAU	PELAIHARI	63.369.692,00		383.898.453,00	-	80.000.000,00	-	463.898.453,00	-	409.331.010,00	103.262.828,00	512.593.838,00	14.674.307,00	14.674.150,00	157,00
14	UPTD SD NEGERI 5 ANGSAU	PELAIHARI	4.099.778,00		55.824.629,00	-	80.000.000,00	-	135.824.629,00	-	87.871.752,00	49.224.457,00	137.096.209,00	2.828.198,00	2.688.298,00	139.900,00
15	UPTD SD NEGERI 6 ANGSAU	PELAIHARI	1.192.538,00		110.491.400,00	-	-	-	110.491.400,00	-	71.354.659,00	35.317.900,00	106.672.559,00	5.011.379,00	5.011.379,00	-
16	UPTD SD NEGERI ATU-ATU	PELAIHARI	10.976.227,00		328.413.461,00	-	-	10.500,00	328.423.961,00	-	244.489.815,00	65.683.348,00	310.173.163,00	29.227.025,00	29.031.422,00	195.603,00
17	UPTD SD NEGERI AMBUNGAN	PELAIHARI	4.499.624,00		132.461.316,00	-	-	-	132.461.316,00	-	99.340.846,00	34.241.049,00	133.581.895,00	3.379.045,00	3.379.000,00	45,00
18	UPTD SD NEGERI 1 BUMI JAYA	PELAIHARI	23.499.825,00		128.108.488,00	-	-	157,00	128.108.645,00	-	89.928.821,00	57.965.167,00	147.893.988,00	3.714.482,00	3.714.482,00	-
19	UPTD SD NEGERI 2 BUMI JAYA	PELAIHARI	110.396,00		99.900.000,00	-	-	-	99.900.000,00	-	74.801.098,00	17.265.630,00	92.066.728,00	7.943.668,00	222.036,00	7.721.632,00
20	UPTD SD NEGERI GUNTUNG BESAR	PELAIHARI	6.066.669,00		56.204.968,00	-	-	-	56.204.968,00	-	50.122.449,00	11.938.800,00	62.061.249,00	210.388,00	210.388,00	-
21	UPTD SD NEGERI KAMPUNG BARU	PELAIHARI	88.415.056,00		31.320.000,00	-	-	-	31.320.000,00	-	66.301.409,00	33.477.740,00	99.779.149,00	19.955.907,00	19.955.907,00	-
22	UPTD SD NEGERI 1 KARANG TARUNA	PELAIHARI	16.621.673,00		137.365.962,00	-	-	-	137.365.962,00	-	110.640.931,00	35.242.099,00	145.883.030,00	8.104.605,00	8.104.605,00	-
23	UPTD SD NEGERI 2 KARANG TARUNA	PELAIHARI	17.427.014,00		101.171.708,00	-	-	-	101.171.708,00	-	68.296.731,00	42.708.009,00	111.004.740,00	7.593.982,00	7.593.982,00	-
24	UPTD SD NEGERI 3 KARANG TARUNA	PELAIHARI	2.891.705,00		62.062.109,00	-	-	-	62.062.109,00	-	16.336.340,00	25.146.500,00	41.482.840,00	23.470.974,00	23.470.974,00	-
25	UPTD SD NEGERI PABAHANAN	PELAIHARI	18.569.107,00		198.872.148,00	-	-	-	198.872.148,00	-	162.372.369,00	30.618.800,00	192.991.169,00	24.450.086,00	24.450.086,00	-
26	UPTD SD NEGERI 1 PANGGUNG	PELAIHARI	23.576.306,00		143.253.867,00	-	-	-	143.253.867,00	-	115.977.857,00	36.836.000,00	152.813.857,00	14.016.316,00	14.016.316,00	-
27	UPTD SD NEGERI 2 PANGGUNG	PELAIHARI	22.064.012,00		139.511.591,00	-	-	-	139.511.591,00	-	109.334.092,00	43.845.200,00	153.179.292,00	8.396.311,00	8.396.311,00	-
28	UPTD SD NEGERI PANGGUNG BARU	PELAIHARI	6.198.203,00	188.506,00	145.626.028,00	-	-	-	145.626.028,00	-	129.644.592,00	19.068.750,00	148.713.342,00	3.299.395,00	3.272.143,00	27.252,00

NO	SEKOLAH	KECAMATAN	SALDO AWAL 2022		PENDAPATAN I TAHUN 2022					REALISASI BELANJA I TAHUN 2022				SALDO AWAL PER 31 DESEMBER 2022		
			SALDO BANK	SALDO TUNAI	DANA BOS TAHAP I, II, III	JASA BUNGA BANK	DANA BOS KINERJA	PENDAPATAN LAIN-LAIN	TOTAL PENDAPATAN	PEGAWAI	BARANG JASA	MODAL	TOTAL BELANJA	TOTAL SALDO AKHIR	SALDO BANK	TUNAI
29	UPTD SD NEGERI PANJARATAN	PELAIHARI	7.935.379,00		89.670.722,00	-	-	-	89.670.722,00	-	57.974.525,00	28.096.900,00	86.071.425,00	11.534.676,00	11.534.676,00	-
30	UPTD SD NEGERI PEMUDA	PELAIHARI	6.676.823,00		107.624.276,00	-	80.000.000,00	-	187.624.276,00	-	145.757.946,00	43.718.798,00	189.476.744,00	4.824.355,00	4.824.355,00	-
31	UPTD SD NEGERI SARANG HALANG	PELAIHARI	12.839.492,00	-	168.814.989,00	-	-	-	168.814.989,00	-	123.240.326,00	47.228.000,00	170.468.326,00	11.186.155,00	11.186.155,00	-
32	UPTD SD NEGERI SUMBER MULIA	PELAIHARI	7.688.436,00	-	115.056.633,00	-	-	-	115.056.633,00	-	100.542.269,00	19.006.600,00	119.548.869,00	3.196.200,00	3.196.200,00	-
33	UPTD SD NEGERI 1 SUNGAI RIAM	PELAIHARI	10.448.084,00	-	127.084.405,00	-	-	-	127.084.405,00	-	108.302.491,00	19.647.000,00	127.949.491,00	9.582.998,00	9.582.998,00	-
34	UPTD SD NEGERI 2 SUNGAI RIAM	PELAIHARI	6.769.433,00	-	38.219.237,00	-	-	-	38.219.237,00	-	38.025.925,00	5.582.750,00	43.608.675,00	1.379.995,00	413.355,00	966.640,00
35	UPTD SD NEGERI 3 SUNGAI RIAM	PELAIHARI	11.370.991,00	-	145.073.708,00	-	-	-	145.073.708,00	-	133.009.172,00	19.700.000,00	152.709.172,00	3.735.527,00	3.735.527,00	-
36	UPTD SD NEGERI TAMPANG	PELAIHARI	6.953.641,00	-	64.575.723,00	-	-	-	64.575.723,00	-	47.944.482,00	16.824.200,00	64.768.682,00	6.760.682,00	6.760.682,00	-
37	UPTD SD NEGERI 1 TELAGA	PELAIHARI	26.606.077,00	-	153.172.427,00	-	-	-	153.172.427,00	-	112.721.663,00	51.543.830,00	164.265.493,00	15.513.011,00	15.513.011,00	-
38	UPTD SD NEGERI 2 TELAGA	PELAIHARI	13.048.148,00	-	45.594.081,00	-	-	-	45.594.081,00	-	36.391.577,00	15.600.000,00	51.991.577,00	6.650.652,00	6.650.652,00	-
39	UPTD SD NEGERI TUNGKARAN	PELAIHARI	21.512.072,00	-	50.471.705,00	-	-	-	50.471.705,00	-	45.136.906,00	22.841.000,00	67.977.906,00	4.005.871,00	4.005.871,00	-
40	UPTD SD NEGERI 1 UJUNG BATU	PELAIHARI	22.376.825,00	-	151.434.612,00	-	80.000.000,00	-	231.434.612,00	-	148.744.685,00	94.539.241,00	243.283.926,00	10.527.511,00	10.527.511,00	-
41	UPTD SD NEGERI 2 UJUNG BATU	PELAIHARI	1.998.168,00	-	96.724.170,00	-	-	-	96.724.170,00	-	72.337.845,00	22.671.999,00	95.009.844,00	3.712.494,00	3.712.494,00	-
42	UPTD SD NEGERI 1 TANJUNG	BAJUIN	2.548.827,00	-	144.000.000,00	-	-	-	144.000.000,00	-	110.101.014,00	27.961.123,00	138.062.137,00	8.486.690,00	5.906.261,40	2.580.428,60
43	UPTD SD NEGERI 2 TANJUNG	BAJUIN	15.943.742,00	-	207.771.103,00	-	-	-	207.771.103,00	-	163.564.143,00	58.379.716,00	221.943.859,00	1.770.986,00	1.770.986,00	-
44	UPTD SD NEGERI 3 TANJUNG	BAJUIN	3.352.035,00	-	92.700.000,00	-	-	-	92.700.000,00	-	67.619.784,00	26.737.500,00	94.357.284,00	1.694.751,00	1.694.751,00	-
45	UPTD SD NEGERI 1 TEBING SIRING	BAJUIN	1.175.880,00	-	92.786.753,00	-	-	-	92.786.753,00	-	71.399.405,00	20.973.000,00	92.372.405,00	1.590.228,00	1.590.228,00	-
46	UPTD SD NEGERI 2 TEBING SIRING	BAJUIN	13.156.220,00	-	110.662.026,00	-	-	-	110.662.026,00	-	108.145.054,00	3.550.000,00	111.695.054,00	12.123.192,00	12.123.192,00	-
47	UPTD SD NEGERI 3 TEBING SIRING	BAJUIN	18.364.297,00	-	5.130.000,00	-	-	-	5.130.000,00	-	19.564.910,00	-	19.564.910,00	3.929.387,00	3.929.387,00	-
48	UPTD SD NEGERI 4 TEBING SIRING	BAJUIN	-	-	52.200.000,00	-	-	-	52.200.000,00	-	37.714.379,00	13.611.015,00	51.325.394,00	874.606,00	874.606,00	-
49	UPTD SD NEGERI 1 BAJUIN	BAJUIN	4.183.810,00	-	71.904.244,00	-	-	-	71.904.244,00	-	71.842.995,00	2.580.000,00	74.422.995,00	1.665.059,00	1.665.059,00	-
50	UPTD SD NEGERI 2 BAJUIN	BAJUIN	3.421.632,00	-	106.471.116,00	-	-	-	106.471.116,00	-	84.935.921,00	19.871.750,00	104.807.671,00	5.085.077,00	5.045.077,00	40.000,00
51	UPTD SD NEGERI 1 PEMALONGAN	BAJUIN	143.055,00	-	40.500.000,00	-	-	-	40.500.000,00	-	31.146.584,00	6.596.000,00	37.742.584,00	2.900.471,00	2.900.471,00	-
52	UPTD SD NEGERI 2 PEMALONGAN	BAJUIN	108.757,00	1.350.000,00	132.169.198,00	-	-	-	132.169.198,00	-	80.003.547,00	43.087.500,00	123.091.047,00	10.536.908,00	10.536.055,00	853,00
53	UPTD SD NEGERI 1 TIRTAJAYA	BAJUIN	13.478.524,00	-	146.936.028,00	-	-	76.250,00	147.012.278,00	-	119.232.480,00	29.450.550,00	148.683.030,00	11.807.772,00	11.807.772,00	-
54	UPTD SD NEGERI 2 TIRTAJAYA	BAJUIN	30.102.838,00	-	54.143.464,00	-	-	-	54.143.464,00	-	53.573.048,00	14.581.000,00	68.154.048,00	16.092.254,00	16.092.254,00	-
55	UPTD SD NEGERI 1 KUNYIT	BAJUIN	8.309.843,00	-	106.159.901,00	-	-	-	106.159.901,00	-	103.961.236,00	7.440.000,00	111.401.236,00	3.068.508,00	3.068.508,00	-
56	UPTD SD NEGERI 2 KUNYIT	BAJUIN	946.117,00	-	22.507.697,00	-	-	-	22.507.697,00	-	18.743.932,00	3.855.248,00	22.599.180,00	854.634,00	854.634,00	-
57	UPTD SD NEGERI RIAM PINANG	BAJUIN	17.300.355,00	-	8.673.000,00	-	-	-	8.673.000,00	-	23.030.055,00	-	23.030.055,00	2.943.300,00	2.943.300,00	-

NO	SEKOLAH	KECAMATAN	SALDO AWAL 2022		PENDAPATAN I TAHUN 2022					REALISASI BELANJA I TAHUN 2022				SALDO AWAL PER 31 DESEMBER 2022		
			SALDO BANK	SALDO TUNAI	DANA BOS TAHAP I, II, III	JASA BUNGA BANK	DANA BOS KINERJA	PENDAPATAN LAIN-LAIN	TOTAL PENDAPATAN	PEGAWAI	BARANG JASA	MODAL	TOTAL BELANJA	TOTAL SALDO AKHIR	SALDO BANK	TUNAI
58	UPTD SD NEGERI KETAPANG	BAJUIN	1.841.766,00	-	44.032.838,00	-	-	-	44.032.838,00	-	39.438.219,00	5.081.444,00	44.519.663,00	1.354.941,00	1.354.941,00	-
59	UPTD SD NEGERI GALAM	BAJUIN	411,00	-	60.300.000,00	-	-	-	60.300.000,00	-	59.594.089,00	-	59.594.089,00	706.322,00	105.736,00	600.586,00
60	UPTD SD NEGERI SUNGAI BAKAR	BAJUIN	25.904.161,00	-	102.618.150,00	-	-	277.905,00	102.896.055,00	-	91.250.318,00	26.804.622,00	118.054.940,00	10.745.276,00	10.745.276,00	-
61	UPTD SD NEGERI 1 LIANG ANGGANG	BATI-BATI	902.358,00	-	124.200.000,00	-	-	36.160,00	124.236.160,00	-	85.890.797,00	30.895.132,00	116.785.929,00	8.352.589,00	8.352.589,00	-
62	UPTD SD NEGERI 2 LIANG ANGGANG	BATI-BATI	11.810.802,00	-	117.467.960,00	-	-	-	117.467.960,00	-	76.759.437,00	45.950.000,00	122.709.437,00	6.569.325,00	6.569.325,00	-
63	UPTD SD NEGERI 1 PANDAHAN	BATI-BATI	7.354.014,00	-	102.958.030,00	-	-	-	102.958.030,00	-	53.032.888,00	53.280.000,00	106.312.888,00	3.999.156,00	3.999.156,00	-
64	UPTD SD NEGERI 2 PANDAHAN	BATI-BATI	2.673.077,00	-	102.600.000,00	-	-	-	102.600.000,00	-	44.009.849,00	46.699.750,00	90.709.599,00	14.563.478,00	14.563.478,00	-
65	UPTD SD NEGERI 1 BATI-BATI	BATI-BATI	1.504.618,00	-	39.967.626,00	-	-	0,03	39.967.626,03	-	26.789.152,00	7.498.200,00	34.287.352,00	7.184.892,03	7.184.892,03	-
66	UPTD SD NEGERI 2 BATI-BATI	BATI-BATI	380.262,00	-	128.700.000,00	-	-	-	128.700.000,00	-	75.325.834,00	49.056.100,00	124.381.934,00	4.698.328,00	4.698.328,00	-
67	UPTD SD NEGERI 1 BENTOK DARAT	BATI-BATI	22.956.957,00	-	223.805.600,00	-	-	-	223.805.600,00	-	145.797.136,00	86.593.700,00	232.390.836,00	14.371.721,00	14.371.721,00	-
68	UPTD SD NEGERI 2 BENTOK DARAT	BATI-BATI	10.072.224,00	-	115.253.349,00	-	-	309,00	115.253.658,00	-	95.581.901,00	17.744.000,00	113.325.901,00	11.999.981,00	11.999.981,00	-
69	UPTD SD NEGERI 3 BENTOK DARAT	BATI-BATI	8.897.452,00	-	71.246.442,00	-	-	-	71.246.442,00	-	61.676.983,00	14.580.000,00	76.256.983,00	3.886.911,00	3.886.911,00	-
70	UPTD SD NEGERI 1 BENUA RAYA	BATI-BATI	39.193.882,00	-	88.687.521,00	-	-	-	88.687.521,00	-	80.189.764,00	42.735.538,00	122.925.302,00	4.956.101,00	4.956.101,00	-
71	UPTD SD NEGERI 2 BENUA RAYA	BATI-BATI	6.602.164,00	-	54.955.289,00	-	-	-	54.955.289,00	-	45.818.677,00	14.670.500,00	60.489.177,00	1.068.276,00	1.068.276,00	-
74	UPTD SD NEGERI 1 BANYU IRANG	BATI-BATI	7.779.385,00	-	64.740.792,00	-	-	258,00	64.741.050,00	-	46.793.572,00	21.809.000,00	68.602.572,00	3.917.863,00	3.917.863,00	-
72	UPTD SD NEGERI 2 BANYU IRANG	BATI-BATI	18.129.584,00	33.002,00	179.316.671,00	-	-	64,00	179.316.735,00	-	134.691.497,00	44.873.500,00	179.564.997,00	17.914.324,00	17.914.324,00	-
73	UPTD SD NEGERI 3 BANYU IRANG	BATI-BATI	6.530.296,00	-	54.570.166,00	-	-	-	54.570.166,00	-	34.522.359,00	21.839.300,00	56.361.659,00	4.738.803,00	4.738.803,00	-
75	UPTD SD NEGERI UJUNG BARU	BATI-BATI	4.416.944,00	-	236.675.600,00	-	-	-	236.675.600,00	-	150.095.502,00	77.995.965,00	228.091.467,00	13.001.077,00	13.001.077,00	-
76	UPTD SD NEGERI 1 UJUNG	BATI-BATI	3.353.649,02	-	176.040.214,00	-	-	-	176.040.214,00	-	111.812.653,00	48.247.700,00	160.060.353,00	19.333.510,02	19.333.510,02	-
77	UPTD SD NEGERI 2 UJUNG	BATI-BATI	11.810.617,00	-	74.714.120,00	-	-	-	74.714.120,00	-	62.297.731,00	20.907.000,00	83.204.731,00	3.320.006,00	3.320.006,00	-
78	UPTD SD NEGERI 1 KAIT-KAIT	BATI-BATI	1.250.078,00	-	178.200.000,00	-	-	-	178.200.000,00	-	101.441.705,00	69.561.350,00	171.003.055,00	8.447.023,00	8.447.023,00	-
79	UPTD SD NEGERI 2 KAIT-KAIT	BATI-BATI	24.632.717,00	-	268.533.509,00	-	-	-	268.533.509,00	-	193.733.710,00	81.591.160,00	275.324.870,00	17.841.356,00	17.841.356,00	-
80	UPTD SD NEGERI BENTOK KAMPUNG	BATI-BATI	30.441.586,00	-	216.732.700,00	-	-	-	216.732.700,00	-	162.267.169,00	58.574.005,00	220.841.174,00	26.333.112,00	26.333.112,00	-
81	UPTD SD NEGERI PADANG	BATI-BATI	22.336.522,00	-	97.391.684,00	-	80.000.000,00	57.155,00	177.448.839,00	-	97.480.589,00	62.059.198,00	159.539.787,00	40.245.574,00	40.245.574,00	-
82	UPTD SD NEGERI 1 NUSA INDAH	BATI-BATI	42.821.570,00	-	309.381.124,00	-	-	-	309.381.124,00	-	246.440.207,00	46.549.652,00	292.989.859,00	59.212.835,00	59.212.835,00	-
83	UPTD SD NEGERI 2 NUSA INDAH	BATI-BATI	28.031.679,00	-	226.721.807,00	-	-	-	226.721.807,00	-	143.017.830,00	96.401.540,00	239.419.370,00	15.334.116,00	15.334.116,00	-
84	UPTD SD NEGERI SAMBANGAN	BATI-BATI	4.816.640,00	-	105.313.640,00	-	-	-	105.313.640,00	-	96.024.380,00	11.410.000,00	107.434.380,00	2.695.900,00	2.695.900,00	-
85	UPTD SD NEGERI KURAU	KURAU	2.710.578,00	-	119.797.490,00	-	-	-		-	49.982.421,00	70.674.518,00	120.656.939,00	1.851.129,00	1.851.129,00	-
86	UPTD SD NEGERI KALI BESAR	KURAU	5.135,00	-	42.300.000,00	-	-	-		-	31.146.181,00	10.114.000,00	41.260.181,00	1.044.954,00	1.044.954,00	-

NO	SEKOLAH	KECAMATAN	SALDO AWAL 2022		PENDAPATAN I TAHUN 2022					REALISASI BELANJA I TAHUN 2022				SALDO AWAL PER 31 DESEMBER 2022		
			SALDO BANK	SALDO TUNAI	DANA BOS TAHAP I, II, III	JASA BUNGA BANK	DANA BOS KINERJA	PENDAPATAN LAIN-LAIN	TOTAL PENDAPATAN	PEGAWAI	BARANG JASA	MODAL	TOTAL BELANJA	TOTAL SALDO AKHIR	SALDO BANK	TUNAI
87	UPTD SD NEGERI 1 TAMBAK SARINAH	KURAU	7.783.180,00	-	119.251.300,00	-	-	-		-	61.741.954,00	61.595.000,00	123.336.954,00	3.697.526,00	3.697.526,00	-
88	UPTD SD NEGERI 2 TAMBAK SARINAH	KURAU	2.746.318,00	-	42.346.100,00	-	-	-		-	23.687.747,00	21.195.723,00	44.883.470,00	208.948,00	208.948,00	-
89	UPTD SD NEGERI 1 PADANG LUAS	KURAU	105.406,00	-	83.700.000,00	-	-	-		-	33.095.197,00	48.862.250,00	81.957.447,00	1.847.959,00	1.847.959,00	-
90	UPTD SD NEGERI 2 PADANG LUAS	KURAU	67.470,00	-	45.900.000,00	-	-	-		-	26.712.984,00	18.629.000,00	45.341.984,00	625.486,00	625.486,00	-
91	UPTD SD NEGERI 1 HANDIL NEGARA	KURAU	90.285,00	-	54.900.000,00	-	-	-		-	17.936.000,00	34.189.250,00	52.125.250,00	2.865.035,00	2.865.035,00	-
92	UPTD SD NEGERI 2 HANDIL NEGARA	KURAU	297.963,00	-	52.199.300,00	-	-	-		-	34.658.180,00	15.940.000,00	50.598.180,00	1.899.083,00	1.899.083,00	-
93	UPTD SD NEGERI TAMBAK KARYA	KURAU	13.987.957,00	-	114.300.000,00	-	80.000.000,00	-		-	100.593.175,00	93.630.125,00	194.223.300,00	14.064.657,00	14.064.657,00	-
94	UPTD SD NEGERI MALUKA BAULIN	KURAU	812.293,00	-	100.800.000,00	-	-	-		-	46.755.366,00	50.501.867,00	97.257.233,00	4.355.060,00	4.355.060,00	-
95	UPTD SD NEGERI SARIKANDI	KURAU	2.192.331,00	-	101.312.000,00	-	-	-		-	59.285.640,00	39.851.000,00	99.136.640,00	4.367.691,00	4.367.691,00	-
96	UPTD SD NEGERI RADEN	KURAU	32.292.561,00	-	38.460.000,00	-	-	-		-	33.884.000,00	27.431.250,00	61.315.250,00	9.437.311,00	9.437.311,00	-
97	UPTD SD NEGERI SUNGAI BAKAU	KURAU	2.650.273,00	-	59.425.500,00	-	-	-		-	34.772.047,00	26.645.250,00	61.417.297,00	658.476,00	658.476,00	-
98	UPTD SD NEGERI BAWAH LAYUNG	KURAU	6.800.917,00	-	196.199.000,00	-	-	-		-	130.918.984,00	67.230.000,00	198.148.984,00	4.850.933,00	4.850.933,00	-
99	UPTD SD NEGERI 1 BENUA LAWAS	TAKISUNG	10.720.723,00		109.568.260,00	-	80.000.000,00	-	189.568.260,00	-	134.433.524,00	56.661.325,00	191.094.849,00	9.194.134,00	9.194.134,00	-
100	UPTD SD NEGERI 2 BENUA LAWAS	TAKISUNG	7.175.622,00		55.754.260,00	-	-	-	55.754.260,00	-	47.683.509,00	11.263.261,00	58.946.770,00	3.983.112,00	3.983.112,00	-
101	UPTD SD NEGERI 1 TABANIO	TAKISUNG	52.323.393,00		85.082.670,00	-	-	-	85.082.670,00	-	63.268.617,00	9.869.219,00	73.137.836,00	64.268.227,00	64.268.227,00	-
102	UPTD SD NEGERI 2 TABANIO	TAKISUNG	23.405.437,00		58.913.640,00	-	-	-	58.913.640,00	-	51.532.773,00	20.079.700,00	71.612.473,00	10.706.604,00	10.706.604,00	-
103	UPTD SD NEGERI 3 TABANIO	TAKISUNG	10.918.979,00		131.381.138,00	-	-	-	131.381.138,00	-	102.708.390,00	32.175.756,00	134.884.146,00	7.415.971,00	7.415.971,00	-
104	UPTD SD NEGERI 1 BENUA TENGAH	TAKISUNG	12.986.705,00		94.215.640,00	-	-	-	94.215.640,00	-	70.391.912,00	32.383.848,00	102.775.760,00	4.426.585,00	4.426.585,00	-
105	UPTD SD NEGERI 2 BENUA TENGAH	TAKISUNG	12.247.358,00		70.280.340,00	-	80.000.000,00	-	150.280.340,00	-	84.283.673,00	57.444.493,00	141.728.166,00	20.799.532,00	20.799.293,00	239,00
106	UPTD SD NEGERI 3 BENUA TENGAH	TAKISUNG	16.116.858,00		56.048.816,00	-	-	-	56.048.816,00	-	53.833.829,00	14.543.525,00	68.377.354,00	3.788.320,00	3.787.841,00	479,00
107	UPTD SD NEGERI 1 GUNUNG MAKMUR	TAKISUNG	1.100.210,00		121.525.360,00	-	-	-	121.525.360,00	-	75.763.703,00	39.360.000,00	115.123.703,00	7.501.867,00	7.501.867,00	-
108	UPTD SD NEGERI 2 GUNUNG MAKMUR	TAKISUNG	9.657.498,00		108.113.514,00	-	-	-	108.113.514,00	-	74.037.781,00	38.648.988,00	112.686.769,00	5.084.243,00	5.084.243,00	-

NO	SEKOLAH	KECAMATAN	SALDO AWAL 2022		PENDAPATAN I TAHUN 2022					REALISASI BELANJA I TAHUN 2022				SALDO AWAL PER 31 DESEMBER 2022		
			SALDO BANK	SALDO TUNAI	DANA BOS TAHAP I, II, III	JASA BUNGA BANK	DANA BOS KINERJA	PENDAPATAN LAIN-LAIN	TOTAL PENDAPATAN	PEGAWAI	BARANG JASA	MODAL	TOTAL BELANJA	TOTAL SALDO AKHIR	SALDO BANK	TUNAI
109	UPTD SD NEGERI 3 GUNUNG MAKMUR	TAKISUNG	42.431.749,00		58.974.586,00	-	-	-	58.974.586,00	-	45.698.642,00	40.299.402,00	85.998.044,00	15.408.291,00	15.408.291,00	-
110	UPTD SD NEGERI 4 GUNUNG MAKMUR	TAKISUNG	23.105.090,00		148.316.548,00	-	80.000.000,00	-	228.316.548,00	-	168.972.591,00	73.085.441,00	242.058.032,00	9.363.606,00	9.363.606,00	-
111	UPTD SD NEGERI 5 GUNUNG MAKMUR	TAKISUNG	5.975.876,00		103.500.000,00	-	-	-	103.500.000,00	-	75.210.908,00	3.885.000,00	79.095.908,00	30.379.968,00	30.379.968,00	-
112	UPTD SD NEGERI 1 RANGGANG	TAKISUNG	6.414.765,00		89.869.305,00	-	-	-	89.869.305,00	-	76.592.975,00	15.866.664,00	92.459.639,00	3.824.431,00	3.824.431,00	-
113	UPTD SD NEGERI 2 RANGGANG	TAKISUNG	26.192.116,00		246.338.087,00	-	80.000.000,00	19.795.000,00	346.133.087,00	-	235.267.288,00	105.965.244,00	341.232.532,00	31.092.671,00	31.092.671,00	-
114	UPTD SD NEGERI 3 BENUA LAWAS	TAKISUNG	19.534.657,00		56.922.860,00	-	-	-	56.922.860,00	-	67.029.834,00	7.332.104,00	74.361.938,00	2.095.579,00	2.095.579,00	-
115	UPTD SD NEGERI PEGATAN BESAR	TAKISUNG	36.889.887,00		262.866.635,00	-	-	-	262.866.635,00	-	181.048.842,00	54.304.460,00	235.353.302,00	64.403.220,00	64.403.220,00	-
116	UPTD SD NEGERI BATILAI	TAKISUNG	13.308.467,00		77.204.224,00	-	-	-	77.204.224,00	-	73.471.163,00	13.819.800,00	87.290.963,00	3.221.728,00	3.221.728,00	-
117	UPTD SD NEGERI 1 TAKISUNG	TAKISUNG	39.311.560,00		146.977.258,00	-	-	-	146.977.258,00	-	102.094.784,00	45.232.519,00	147.327.303,00	38.961.515,00	38.961.515,00	-
118	UPTD SD NEGERI 2 TAKISUNG	TAKISUNG	21.504.638,00		96.891.080,00	-	-	-	96.891.080,00	-	71.624.246,00	35.816.817,00	107.441.063,00	10.954.655,00	10.954.655,00	-
119	UPTD SD NEGERI 1 KUALA TAMBANGAN	TAKISUNG	27.609.386,00		112.597.109,00	-	-	-	112.597.109,00	-	60.744.594,00	44.527.065,00	105.271.659,00	34.934.836,00	34.934.836,00	-
120	UPTD SD NEGERI RANGGANG DALAM	TAKISUNG	22.209.360,00		142.508.959,00	-	-	1.058.496,00	143.567.455,00	-	118.820.805,00	39.547.234,00	158.368.039,00	7.408.776,00	7.408.776,00	-
121	UPTD SD NEGERI TELAGA LANGSAT	TAKISUNG	17.116.962,00		99.822.658,00	-	-	-	99.822.658,00	-	78.148.937,00	22.571.400,00	100.720.337,00	16.219.283,00	16.219.283,00	-
122	UPTD SD NEGERI 1 BATAKAN	PANYIPATAN	7.905.000,00		274.796.550,00	-	-	19.075.260,00	293.871.810,00	-	202.658.604,00	79.039.239,00	281.697.843,00	20.078.967,00	20.078.939,00	28,00
123	UPTD SD NEGERI 2 BATAKAN	PANYIPATAN	11.600.895,00		207.221.047,00	-	-	-	207.221.047,00	-	139.439.772,00	71.241.500,00	210.681.272,00	8.140.670,00	8.135.506,50	5.163,50
124	UPTD SD NEGERI 3 BATAKAN	PANYIPATAN	15.929.335,00		112.553.550,00	-	-	-	112.553.550,00	-	82.993.846,00	37.969.400,00	120.963.246,00	7.519.639,00	7.519.639,00	-
125	UPTD SD NEGERI 1 PANYIPATAN	PANYIPATAN	19.417.553,00		86.885.088,00	-	-	-	86.885.088,00	-	66.160.352,00	25.692.999,00	91.853.351,00	14.449.290,00	14.342.490,00	106.800,00
126	UPTD SD NEGERI 2 PANYIPATAN	PANYIPATAN	22.674.407,00		27.057.550,00	-	-	-	27.057.550,00	-	31.063.185,00	8.500.000,00	39.563.185,00	10.168.772,00	10.168.772,00	-
127	UPTD SD NEGERI 3 PANYIPATAN	PANYIPATAN	24.598.596,00		48.466.200,00	-	-	2.565.000,00	51.031.200,00	-	63.871.948,00	6.700.000,00	70.571.948,00	5.057.848,00	5.057.848,00	-
128	UPTD SD NEGERI 1 BATU MULIA	PANYIPATAN	765.000,00		112.500.000,00	-	-	-	112.500.000,00	-	74.018.828,00	10.805.000,00	84.823.828,00	28.441.172,00	28.058.058,00	383.114,00
129	UPTD SD NEGERI 2 BATU MULIA	PANYIPATAN	17.327.797,00		102.234.481,00	-	-	-	102.234.481,00	-	41.273.865,00	45.077.749,00	86.351.614,00	33.210.664,00	33.210.658,00	6,00

NO	SEKOLAH	KECAMATAN	SALDO AWAL 2022		PENDAPATAN I TAHUN 2022					REALISASI BELANJA I TAHUN 2022				SALDO AWAL PER 31 DESEMBER 2022		
			SALDO BANK	SALDO TUNAI	DANA BOS TAHAP I, II, III	JASA BUNGA BANK	DANA BOS KINERJA	PENDAPATAN LAIN-LAIN	TOTAL PENDAPATAN	PEGAWAI	BARANG JASA	MODAL	TOTAL BELANJA	TOTAL SALDO AKHIR	SALDO BANK	TUNAI
130	UPTD SD NEGERI 1 BATU TUNGKU	PANYIPATAN	11.397.860,00	-	61.816.700,00	-	-	-	61.816.700,00	-	37.057.407,00	30.399.999,00	67.457.406,00	5.757.154,00	5.757.154,00	-
131	UPTD SD NEGERI 2 BATU TUNGKU	PANYIPATAN	8.996.818,00	539.640,00	58.089.560,00	-	-	-	58.089.560,00	-	37.621.748,00	16.500.000,00	54.121.748,00	13.504.270,00	13.504.270,00	-
132	UPTD SD NEGERI 3 BATU TUNGKU	PANYIPATAN	52.129.302,00		18.090.000,00	-	-	-	18.090.000,00	-	39.382.721,00	14.500.000,00	53.882.721,00	16.336.581,00	16.336.581,00	-
133	UPTD SD NEGERI 1 BUMI ASIH	PANYIPATAN	27.788.883,00		76.417.577,00	-	-	-	76.417.577,00	-	80.905.862,00	18.900.000,00	99.805.862,00	4.400.598,00	4.400.598,00	-
134	UPTD SD NEGERI 2 BUMI ASIH	PANYIPATAN	2.921.171,00		44.864.975,00	-	-	-	44.864.975,00	-	40.437.162,00	5.799.998,00	46.237.160,00	1.548.986,00	1.548.986,00	-
135	UPTD SD NEGERI KANDANGAN BARU	PANYIPATAN	16.423.101,00		149.613.900,00	-	-	-	149.613.900,00	-	123.452.856,00	13.986.000,00	137.438.856,00	28.598.145,00	28.598.145,00	-
136	UPTD SD NEGERI KANDANGAN LAMA	PANYIPATAN	14.494.047,00		194.925.900,00	-	-	-	194.925.900,00	-	98.582.934,00	41.554.000,00	140.136.934,00	69.283.013,00	66.887.513,00	2.395.500,00
137	UPTD SD NEGERI TANJUNG DEWA	PANYIPATAN	159.337,00		226.800.000,00	-	-	-	226.800.000,00	-	119.355.838,00	38.346.600,00	157.702.438,00	69.256.899,00	69.256.899,00	-
138	UPTD SD NEGERI SUKARAMAH	PANYIPATAN	40.670.564,00		42.797.025,00	-	-	-	42.797.025,00	-	64.355.656,00	17.408.200,00	81.763.856,00	1.703.733,00	1.703.733,00	-
139	UPTD SD NEGERI KURINGKIT	PANYIPATAN	140.377,00		75.600.000,00	-	-	-	75.600.000,00	-	55.433.437,00	17.120.087,00	72.553.524,00	3.186.853,00	3.186.846,00	7,00
140	UPTD SD NEGERI 1 PULAU SARI	TAMBANG ULANG	27.235.510,00	-	137.984.890,00	-	-	-	137.984.890,00	-	122.067.114,00	25.761.500,00	147.828.614,00	17.391.786,00	17.391.786,00	-
141	UPTD SD NEGERI 2 PULAU SARI	TAMBANG ULANG	7.488.240,00	-	122.380.900,00	-	-	-	122.380.900,00	-	100.014.993,00	26.686.000,00	126.700.993,00	3.168.147,00	3.168.147,00	-
142	UPTD SD NEGERI 1 TAMBANG ULANG	TAMBANG ULANG	3.215.328,00	-	105.300.000,00	-	-	-	105.300.000,00	-	80.514.177,00	23.250.000,00	103.764.177,00	4.751.151,00	4.751.151,00	-
143	UPTD SD NEGERI 2 TAMBANG ULANG	TAMBANG ULANG	9.499.902	-	110.455.498,00	-	-	-	110.455.498,00	-	97.441.355,00	19.233.000,00	116.674.355,00	3.281.045,00	3.281.045,00	-
144	UPTD SD NEGERI 1 MARTADAH	TAMBANG ULANG	58.623.287,00	-	83.272.500,00	-	-	-	83.272.500,00	-	84.224.908,00	35.240.000,00	119.464.908,00	22.430.879,00	22.430.879,00	-
145	UPTD SD NEGERI 2 MARTADAH	TAMBANG ULANG	14.521.596,00	-	149.963.836,00	-	-	363,00	149.964.199,00	-	136.103.331,00	10.290.175,00	146.393.506,00	18.092.289,00	18.091.092,00	1.197,00
146	UPTD SD NEGERI 1 SUNGAI JELAI	TAMBANG ULANG	11.573.514,00	-	65.213.147,00	-	-	-	65.213.147,00	-	47.075.812,00	24.665.000,00	71.740.812,00	5.045.849,00	5.045.849,00	-
147	UPTD SD NEGERI 2 SUNGAI JELAI	TAMBANG ULANG	1.098.012,00	-	99.900.000,00	-	-	1.565.613,00	101.465.613,00	-	84.791.276,00	12.300.000,00	97.091.276,00	5.472.349,00	5.468.998,00	3.351,00
148	UPTD SD NEGERI KAYU ABANG	TAMBANG ULANG	19.122.994,00	-	47.969.600,00	-	-	491.640,00	48.461.240,00	-	56.444.944,00	8.609.998,00	65.054.942,00	2.529.292,00	2.529.292,00	-
149	UPTD SD NEGERI 1 BINGKULU	TAMBANG ULANG	134.960.715,00	-	49.784.507,00	-	-	-	49.784.507,00	-	58.334.020,00	17.340.000,00	75.674.020,00	109.071.202,00	109.071.202,00	-
150	UPTD SD NEGERI 2 BINGKULU	TAMBANG ULANG	6.722.032,00	-	75.600.000,00	-	-	18.259.000,00	93.859.000,00	-	62.868.551,00	14.829.536,00	77.698.087,00	22.882.945,00	22.882.945,00	-
151	UPTD SD NEGERI GUNUNG RAJA	TAMBANG ULANG	9.639.274,00	-	161.906.570,00	-	-	-	161.906.570,00	-	140.547.191,00	26.090.000,00	166.637.191,00	4.908.653,00	4.908.653,00	-

NO	SEKOLAH	KECAMATAN	SALDO AWAL 2022		PENDAPATAN I TAHUN 2022					REALISASI BELANJA I TAHUN 2022				SALDO AWAL PER 31 DESEMBER 2022		
			SALDO BANK	SALDO TUNAI	DANA BOS TAHAP I, II, III	JASA BUNGA BANK	DANA BOS KINERJA	PENDAPATAN LAIN-LAIN	TOTAL PENDAPATAN	PEGAWAI	BARANG JASA	MODAL	TOTAL BELANJA	TOTAL SALDO AKHIR	SALDO BANK	TUNAI
152	UPTD SD NEGERI SUNGAI PINANG	TAMBANG ULANG	10.368.450,00	-	161.079.918,00	-	-	-	161.079.918,00	-	94.084.851,00	62.642.000,00	156.726.851,00	14.721.517,00	14.721.517,00	-
153	UPTD SD NEGERI 1 KEBUN RAYA	KINTAP	16.069.136,00		164.827.532,00	-	-	-	164.827.532,00	-	121.765.454,00	35.969.550,00	157.735.004,00	23.161.664,00	23.161.664,00	-
154	UPTD SD NEGERI 2 KEBUN RAYA	KINTAP	2.585.769,00		175.064.300,00	-	-	-	175.064.300,00	-	131.428.972,00	31.724.091,00	163.153.063,00	14.497.006,00	12.429.670,74	2.067.335,26
155	UPTD SD NEGERI 1 PANDANSARI	KINTAP	9.636.775		185.276.772,00	-	-	-	185.276.772,00	-	124.433.065,00	60.060.001,00	184.493.066,00	10.420.481,00	10.420.481,00	-
156	UPTD SD NEGERI 2 PANDANSARI	KINTAP	8.295.073		182.928.740,00	-	-	10.840.000,00	193.768.740,00	-	138.500.083,00	34.775.649,00	173.275.732,00	28.788.081,00	28.788.081,00	-
157	UPTD SD NEGERI 3 PANDANSARI	KINTAP	2.373.412		139.303.640,00	-	-	-	139.303.640,00	-	90.518.160,00	41.669.000,00	132.187.160,00	9.489.892,00	9.489.892,00	-
158	UPTD SD NEGERI 1 SALAMAN	KINTAP	6.992.516		82.152.388,00	-	-	-	82.152.388,00	-	43.709.240,00	28.860.000,00	72.569.240,00	16.575.664,00	16.566.564,00	9.100,00
159	UPTD SD NEGERI 2 SALAMAN	KINTAP	2.157.303		177.771.472,00	-	-	-	177.771.472,00	-	122.000.672,00	48.073.500,00	170.074.172,00	9.854.603,00	9.854.603,00	-
160	UPTD SD NEGERI 1 BUKIT MULIA	KINTAP	108.337		128.700.000,00	-	-	-	128.700.000,00	-	77.534.541,00	34.912.250,00	112.446.791,00	16.361.546,00	16.361.546,00	-
161	UPTD SD NEGERI 2 BUKIT MULIA	KINTAP	2.958.925		82.669.180,00	-	-	-	82.669.180,00	-	57.871.626,00	14.430.000,00	72.301.626,00	13.326.479,00	13.326.479,00	-
162	UPTD SD NEGERI 3 BUKIT MULIA	KINTAP	5.192.626		96.811.230,00	-	-	-	96.811.230,00	-	75.300.098,00	18.870.000,00	94.170.098,00	7.833.758,00	7.833.758,00	-
163	UPTD SD NEGERI 1 SUMBER JAYA	KINTAP	1.718.665		86.702.760,00	-	-	-	86.702.760,00	-	60.101.660,00	14.430.000,00	74.531.660,00	13.889.765,00	13.889.765,00	-
164	UPTD SD NEGERI 2 SUMBER JAYA	KINTAP	7.462.009		124.230.760,00	-	-	-	124.230.760,00	-	54.807.478,00	42.513.000,00	97.320.478,00	34.372.291,00	33.425.999,00	946.292,00
165	UPTD SD NEGERI 1 KINTAPURA	KINTAP	17.255.125		344.009.223,00	-	-	14.952.450,00	358.961.673,00	-	273.214.554,00	66.228.725,00	339.443.279,00	36.773.519,00	36.293.519,00	480.000,00
166	UPTD SD NEGERI 1 KINTAP KECIL	KINTAP	26.948.740		260.985.826,00	-	-	-	260.985.826,00	-	188.726.780,00	77.700.000,00	266.426.780,00	21.507.786,00	21.507.786,00	-
167	UPTD SD NEGERI 2 KINTAP KECIL	KINTAP	5.484.994		123.463.244,00	-	-	-	123.463.244,00	-	85.354.532,00	40.071.000,00	125.425.532,00	3.522.706,00	3.522.706,00	-
168	UPTD SD NEGERI 1 RIAM ADUNGAN	KINTAP	6.547.817		71.900.348,00	-	-	-	71.900.348,00	-	57.039.942,00	14.972.900,00	72.012.842,00	6.435.323,00	6.435.323,00	-
169	UPTD SD NEGERI 2 RIAM ADUNGAN	KINTAP	7.680.659		58.849.277,00	-	-	-	58.849.277,00	-	21.998.499,00	35.299.000,00	57.297.499,00	9.232.437,00	9.232.437,00	-
170	UPTD SD NEGERI 1 MUARA KINTAP	KINTAP	5.901.122		269.879.962,00	-	-	-	269.879.962,00	-	193.845.706,00	73.346.500,00	267.192.206,00	8.588.878,00	8.588.878,00	-
171	UPTD SD NEGERI 2 MUARA KINTAP	KINTAP	2.187.210		118.651.200,00	-	-	-	118.651.200,00	-	72.323.415,00	39.261.000,00	111.584.415,00	9.253.995,00	9.253.995,00	-
172	UPTD SD NEGERI MEKARSARI	KINTAP	24.340.070		63.705.196,00	-	-	-	63.705.196,00	-	44.434.416,00	32.856.000,00	77.290.416,00	10.754.850,00	10.754.850,00	-
173	UPTD SD NEGERI SEBAMBAN BARU	KINTAP	15.012.204		227.115.315,00	-	-	-	227.115.315,00	-	179.180.746,00	42.934.114,00	222.114.860,00	20.012.659,00	20.012.659,00	-

NO	SEKOLAH	KECAMATAN	SALDO AWAL 2022		PENDAPATAN I TAHUN 2022					REALISASI BELANJA I TAHUN 2022				SALDO AWAL PER 31 DESEMBER 2022		
			SALDO BANK	SALDO TUNAI	DANA BOS TAHAP I, II, III	JASA BUNGA BANK	DANA BOS KINERJA	PENDAPATAN LAIN-LAIN	TOTAL PENDAPATAN	PEGAWAI	BARANG JASA	MODAL	TOTAL BELANJA	TOTAL SALDO AKHIR	SALDO BANK	TUNAI
174	UPTD SD NEGERI 1 KINTAP	KINTAP	13.817.585		197.288.084,00	-	-	-	197.288.084,00	-	152.196.102,00	52.638.500,00	204.834.602,00	6.271.067,00	6.271.067,00	-
175	UPTD SD NEGERI 1 SUNGAI CUKA	KINTAP	8.597.842		190.252.938,00	-	-	-	190.252.938,00	-	108.646.057,00	69.947.001,00	178.593.058,00	20.257.722,00	20.257.722,00	-
176	UPTD SD NEGERI 2 SUNGAI CUKA	KINTAP	5.683.197	45.876	74.806.384,00	-	-	-	74.806.384,00	-	54.871.857,00	16.428.000,00	71.299.857,00	9.235.600,00	9.235.600,00	-
177	UPTD SD NEGERI PASIR PUTIH	KINTAP	9.200.883		193.589.968,00	-	-	-	193.589.968,00	-	123.676.218,00	51.587.500,00	175.263.718,00	27.527.133,00	26.192.793,44	1.334.339,56
178	UPTD SD NEGERI 1 ALUR	JORONG	4.256.654,00	-	94.093.624,00	-	-	-	94.093.624,00	-	63.525.690,00	31.943.249,00	95.468.939,00	2.881.339,00	2.881.339,00	-
179	UPTD SD NEGERI 2 ALUR	JORONG	3.356.631	-	106.653.190,00	-	-	-	106.653.190,00	-	81.635.274,00	24.650.000,00	106.285.274,00	3.724.547,00	3.724.547,00	-
180	UPTD SD NEGERI 4 SABUHR	JORONG	4.975.413	-	84.391.436,00	-	-	-	84.391.436,00	-	58.284.629,00	29.555.000,00	87.839.629,00	1.527.220,00	1.527.220,00	-
181	UPTD SD NEGERI JILATAN ALUR	BATU AMPAR	46.138.730	-	110.275.493,00	-	-	-	110.275.493,00	-	86.398.693,00	63.382.600,00	149.781.293,00	6.632.930,00	6.632.930,00	-
182	UPTD SD NEGERI 1 ASAM - ASAM	JORONG	5.321.881	-	199.920.851,00	-	-	1.115.473,00	201.036.324,00	-	148.207.729,00	56.622.608,00	204.830.337,00	1.527.868,00	1.527.868,00	-
183	UPTD SD NEGERI 2 ASAM - ASAM	JORONG	3.252.685	-	126.755.700,00	-	-	-	126.755.700,00	-	104.027.300,00	24.524.380,00	128.551.680,00	1.456.705,00	1.456.705,00	-
184	UPTD SD NEGERI 3 ASAM - ASAM	JORONG	23.937.156	-	260.215.686,00	-	-	-	260.215.686,00	-	185.091.666,00	56.317.000,00	241.408.666,00	42.744.176,00	42.744.176,00	-
185	UPTD SD NEGERI 4 ASAM - ASAM	JORONG	580.149	-	156.243.006,00	-	-	-	156.243.006,00	-	109.644.656,00	41.378.195,00	151.022.851,00	5.800.304,00	5.800.304,00	-
186	UPTD SD NEGERI 5 ASAM - ASAM	JORONG	9.529.508	-	136.601.000,00	-	-	-	136.601.000,00	-	77.597.045,00	59.088.940,00	136.685.985,00	9.444.523,00	9.444.523,00	-
187	UPTD SD NEGERI 6 ASAM - ASAM	JORONG	5.291.293	-	119.126.611,00	-	-	-	119.126.611,00	-	104.520.233,00	16.583.249,00	121.103.482,00	3.314.422,00	3.314.422,00	-
188	UPTD SD NEGERI 7 ASAM - ASAM	JORONG	23.643.467	-	181.636.644,00	-	-	-	181.636.644,00	-	146.014.760,00	52.863.999,00	198.878.759,00	6.401.352,00	6.401.352,00	-
189	UPTD SD NEGERI 8 ASAM - ASAM	JORONG	3.193.367	-	76.132.876,00	-	-	-	76.132.876,00	-	58.438.645,00	17.267.746,00	75.706.391,00	3.619.852,00	3.619.852,00	-
190	UPTD SD NEGERI BATALANG	JORONG	7.042.667	-	88.727.860,00	-	-	-	88.727.860,00	-	78.650.828,00	13.320.000,00	91.970.828,00	3.799.699,00	3.799.699,00	-
191	UPTD SD NEGERI 1 JORONG	JORONG	10.882.639	-	221.359.911,00	-	-	-	221.359.911,00	-	185.209.649,00	29.721.750,00	214.931.399,00	17.311.151,00	17.311.151,00	-
192	UPTD SD NEGERI 2 JORONG	JORONG	9.116.168	-	152.935.019,00	-	-	-	152.935.019,00	-	112.743.811,00	34.200.000,00	146.943.811,00	15.107.376,00	15.107.376,00	-
193	UPTD SD NEGERI 3 JORONG	JORONG	594.441		212.346.000,00	-	-	-	212.346.000,00	-	167.420.759,00	45.001.990,00	212.422.749,00	517.692,00	517.692,00	-
194	UPTD SD NEGERI 4 JORONG	JORONG	10.796.937		138.842.776,00	-	-	-	138.842.776,00	-	102.313.605,00	45.576.250,00	147.889.855,00	1.749.858,00	1.749.858,00	-
195	UPTD SD NEGERI MUARA ASAM - ASAM	JORONG	36.628.060		253.238.750,00	-	-	-	253.238.750,00	-	217.067.548,00	55.831.777,00	272.899.325,00	16.967.485,00	16.967.485,00	-

NO	SEKOLAH	KECAMATAN	SALDO AWAL 2022		PENDAPATAN I TAHUN 2022					REALISASI BELANJA I TAHUN 2022				SALDO AWAL PER 31 DESEMBER 2022		
			SALDO BANK	SALDO TUNAI	DANA BOS TAHAP I, II, III	JASA BUNGA BANK	DANA BOS KINERJA	PENDAPATAN LAIN-LAIN	TOTAL PENDAPATAN	PEGAWAI	BARANG JASA	MODAL	TOTAL BELANJA	TOTAL SALDO AKHIR	SALDO BANK	TUNAI
196	UPTD SD NEGERI SWARANGAN	JORONG	5.631.154	-	167.178.909,00	-	-	-	167.178.909,00	-	131.267.154,00	39.209.900,00	170.477.054,00	2.333.009,00	2.333.009,00	-
197	UPTD SD NEGERI 1 SABUHUR	JORONG	20.139.704	-	156.324.083,00	-	-	-	156.324.083,00	-	148.682.605,00	18.190.680,00	166.873.285,00	9.590.502,00	9.590.502,00	-
198	UPTD SD NEGERI 2 SABUHUR	JORONG	7.461.258	-	90.570.163,00	-	-	-	90.570.163,00	-	73.962.045,00	20.091.275,00	94.053.320,00	3.978.101,00	3.978.101,00	-
199	UPTD SD NEGERI 3 SABUHUR	JORONG	13.993.752	-	50.278.638,00	-	-	-	50.278.638,00	-	40.662.778,00	18.217.000,00	58.879.778,00	5.392.612,00	5.392.612,00	-
200	UPTD SD NEGERI HANDIL BABIRIK	BUMI MAKMUR	10.446.716	-	122.810.650,00	-	-	-	122.810.650,00	-	59.387.156,00	61.596.867,00	120.984.023,00	12.273.343,00	12.273.343,00	-
201	UPTD SD NEGERI HANDIL MALUKA	BUMI MAKMUR	1.100	-	72.000.000,00	-	-	-	72.000.000,00	-	50.775.083,00	17.513.000,00	68.288.083,00	3.713.017,00	3.713.017,00	-
202	UPTD SD NEGERI PANTAI HARAPAN	BUMI MAKMUR	4.500,00	-	77.400.000,00	-	-	-	77.400.000,00	-	62.273.334,00	13.563.000,00	75.836.334,00	1.568.166,00	1.568.166,00	-
203	UPTD SD NEGERI 2 HANDIL SURUK	BUMI MAKMUR	1.785.105,00	-	16.001.900,00	-	-	-	16.001.900,00	-	14.046.050,00	3.255.000,00	17.301.050,00	485.955,00	485.955,00	-
204	UPTD SD NEGERI BUMI HARAPAN	BUMI MAKMUR	-	-	45.000.000,00	-	-	-	45.000.000,00	-	39.957.750,00	3.550.000,00	43.507.750,00	1.492.250,00	1.492.250,00	-
205	UPTD SD NEGERI 1 SUNGAI RASAU	BUMI MAKMUR	-	-	61.200.000,00	-	-	-	61.200.000,00	-	53.239.580,00	6.690.000,00	59.929.580,00	1.270.420,00	1.270.420,00	-
206	UPTD SD NEGERI 2 SUNGAI RASAU	BUMI MAKMUR	4.730.520,00	-	137.612.760,00	-	-	534.000,00	138.146.760,00	-	99.103.418,00	41.489.800,00	140.593.218,00	2.284.062,00	2.284.062,00	-
207	UPTD SD NEGERI 1 KURAU UTARA	BUMI MAKMUR	2.042,00	-	38.700.000,00	-	-	-	38.700.000,00	-	32.521.532,00	1.635.000,00	34.156.532,00	4.545.510,00	4.545.510,00	-
208	UPTD SD NEGERI 2 KURAU UTARA	BUMI MAKMUR	1.724.490,00	-	38.700.000,00	-	80.000.000,00	-	118.700.000,00	-	61.691.820,00	28.978.055,00	90.669.875,00	29.754.615,00	29.754.615,00	-
209	UPTD SD NEGERI HANDIL BIRAYANG ATAS	BUMI MAKMUR	3.847.188,00	-	107.070.080,00	-	-	-	107.070.080,00	-	77.181.097,00	31.263.000,00	108.444.097,00	2.473.171,00	2.473.171,00	-
210	UPTD SD NEGERI HANDIL BIRAYANG BAWAH	BUMI MAKMUR	2.138.368,00	-	41.400.000,00	-	-	-	41.400.000,00	-	28.472.529,00	11.700.000,00	40.172.529,00	3.365.839,00	3.365.839,00	-
211	UPTD SD NEGERI 1 HANDIL SURUK	BUMI MAKMUR	3.981.531,00	-	27.758.000,00	-	-	-	27.758.000,00	-	23.546.186,00	6.500.000,00	30.046.186,00	1.693.345,00	1.693.345,00	-
212	UPTD SD NEGERI PANTAI LINUH	BATU AMPAR	6.608.246,00	-	116.796.950,00	-	-	-	116.796.950,00	-	88.931.678,00	32.864.750,00	121.796.428,00	1.608.768,00	1.608.768,00	-
213	UPTD SD NEGERI TAJAU MULIA	BATU AMPAR	495.966,00	-	64.512.700,00	-	-	-	64.512.700,00	-	36.818.085,00	27.550.200,00	64.368.285,00	640.381,00	640.381,00	-
214	UPTD SD NEGERI 1 TAJAU PECAH	BATU AMPAR	6.577.807,00	-	43.200.000,00	-	-	-	43.200.000,00	-	33.913.008,00	14.541.000,00	48.454.008,00	1.323.799,00	1.323.799,00	-
215	UPTD SD NEGERI 2 TAJAU PECAH	BATU AMPAR	4.057.233,00	-	122.309.650,00	-	-	-	122.309.650,00	-	101.786.605,00	20.284.400,00	122.071.005,00	4.295.878,00	4.295.878,00	-
216	UPTD SD NEGERI BLURU	BATU AMPAR	7.526.646,00	-	85.673.950,00	-	-	-	85.673.950,00	-	60.674.371,00	28.304.300,00	88.978.671,00	4.221.925,00	4.221.925,00	-

NO	SEKOLAH	KECAMATAN	SALDO AWAL 2022		PENDAPATAN I TAHUN 2022					REALISASI BELANJA I TAHUN 2022				SALDO AWAL PER 31 DESEMBER 2022		
			SALDO BANK	SALDO TUNAI	DANA BOS TAHAP I, II, III	JASA BUNGA BANK	DANA BOS KINERJA	PENDAPATAN LAIN-LAIN	TOTAL PENDAPATAN	PEGAWAI	BARANG JASA	MODAL	TOTAL BELANJA	TOTAL SALDO AKHIR	SALDO BANK	TUNAI
217	UPTD SD NEGERI 1 GUNUNG MELATI	BATU AMPAR	5.475.589,00	-	87.469.900,00	-	-	-	87.469.900,00	-	67.267.195,00	24.750.000,00	92.017.195,00	928.294,00	928.294,00	-
218	UPTD SD NEGERI 2 GUNUNG MELATI	BATU AMPAR	21.751.132,00	-	82.253.100,00	-	-	-	82.253.100,00	-	73.552.490,00	29.072.080,00	102.624.570,00	1.379.662,00	1.379.662,00	-
219	UPTD SD NEGERI 1 DAMIT	BATU AMPAR	3.134.369,00	-	171.900.000,00	-	-	-	171.900.000,00	-	95.827.843,00	64.123.775,00	159.951.618,00	15.082.751,00	15.082.751,00	-
220	UPTD SD NEGERI 2 DAMIT	BATU AMPAR	2.074.935,00	-	104.230.600,00	-	-	-	104.230.600,00	-	88.068.794,00	17.631.466,00	105.700.260,00	605.275,00	605.275,00	-
221	UPTD SD NEGERI 3 DAMIT	BATU AMPAR	22.464.869,00	-	43.280.550,00	-	-	-	43.280.550,00	-	51.166.693,00	14.430.000,00	65.596.693,00	148.726,00	148.726,00	-
222	UPTD SD NEGERI DAMIT HULU	BATU AMPAR	2.755.295,00	-	121.867.450,00	-	-	-	121.867.450,00	-	93.006.065,00	28.240.000,00	121.246.065,00	3.376.680,00	3.376.680,00	-
223	UPTD SD NEGERI 1 AMBawang	BATU AMPAR	1.749.878,00	-	93.959.300,00	-	-	-	93.959.300,00	-	88.192.409,00	5.977.350,00	94.169.759,00	1.539.419,00	1.539.419,00	-
224	UPTD SD NEGERI 2 AMBawang	BATU AMPAR	3.942.652,00	-	67.295.750,00	-	-	-	67.295.750,00	-	45.118.088,00	25.128.690,00	70.246.778,00	991.624,00	991.624,00	-
225	UPTD SD NEGERI JILATAN	BATU AMPAR	157.129,00	-	93.600.000,00	-	-	-	93.600.000,00	-	57.259.080,00	32.400.800,00	89.659.880,00	4.097.249,00	4.097.249,00	-
226	UPTD SD NEGERI DAMAR LIMA	BATU AMPAR	336.885,00	-	105.233.450,00	-	-	-	105.233.450,00	-	78.716.834,00	25.731.430,00	104.448.264,00	1.122.071,00	1.122.071,00	-
227	UPTD SD NEGERI GUNUNG MAS	BATU AMPAR	5.210.996,00	-	139.135.713,00	-	-	-	139.135.713,00	-	78.819.394,00	56.935.860,00	135.755.254,00	8.591.455,00	8.591.455,00	-
228	UPTD SD NEGERI 1 DURIAN BUNGKUK	BATU AMPAR	67.714.815,00	-	101.699.720,00	-	-	-	101.699.720,00	-	91.291.780,00	76.729.868,00	168.021.648,00	1.392.887,00	1.392.887,00	-
229	UPTD SD NEGERI 2 DURIAN BUNGKUK	BATU AMPAR	687.424,00	-	59.042.800,00	-	-	-	59.042.800,00	-	41.816.524,00	16.140.000,00	57.956.524,00	1.773.700,00	1.773.700,00	-
230	UPTD SD NEGERI BATU AMPAR	BATU AMPAR	15.666.540,00	-	85.819.400,00	-	-	-	85.819.400,00	-	57.446.263,00	40.481.400,00	97.927.663,00	3.558.277,00	3.558.277,00	-
231	UPTD SD NEGERI 1 HANDIL GAYAM	BUMI MAKMUR	68.202,00	-	66.600.000,00	-	-	-	66.600.000,00	-	39.328.064,00	20.452.000,00	59.780.064,00	6.888.138,00	6.888.138,00	-
232	UPTD SD NEGERI 2 KUALA TAMBANGAN	TAKISUNG	21.161.133,00		93.779.732,00	-	-	-	93.779.732,00	-	60.332.203,00	32.560.006,00	92.892.209,00	22.048.656,00	21.745.696,00	302.960,00
233	UPTD SD NEGERI 2 KINTAP	KINTAP	6.441.754,00		96.393.075,00	-	-	-	96.393.075,00	-	77.223.133,00	15.105.000,00	92.328.133,00	10.506.696,00	10.506.696,00	-
234	UPTD SD NEGERI 2 KINTAPURA	KINTAP	11.971.387,00		105.237.464,00	-	-	-	105.237.464,00	-	87.732.635,00	22.365.000,00	110.097.635,00	7.111.216,00	7.111.216,00	-
235	UPTD SD NEGERI 3 MUARA KINTAP	KINTAP	4.469.208,00		110.046.648,00	-	-	-	110.046.648,00	-	69.129.548,00	38.911.050,00	108.040.598,00	6.475.258,00	6.475.258,00	-
TOTAL			2.957.180.039,02	2.157.024,00	26.832.604.495,00	-	880.000.000,00	90.711.056,03	27.803.315.551,03	-	20.588.375.098,00	7.656.012.331,00	28.244.387.429,00	2.518.265.185,05	2.495.818.004,13	22.447.180,92

LAMPIRAN

1.3

REKAPITULASI REALISASI PENDAPATAN DAN BELANJA DANA BOP TAHUN 2022

NO	SEKOLAH	ALAMAT	SALDO AWAL JANUARI 2022		PENDAPATAN TAHUN 2022					REALISASI BELANJA TAHUN 2022				SALDO AKHIR PER 31 DESEMBER 2022			CONTROL
			SALDO BANK	SALDO TUNAI	DANA BOP TAHAP I, II	JASA BUNGA BANK	DANA BOS KINERJA	PENDAPATAN LAIN-LAIN	TOTAL PENDAPATAN	PEGAWAI	BARANG JASA	MODAL	TOTAL BELANJA	TOTAL SALDO AKHIR	SALDO BANK	TUNAI	
1	KB AULADUL FATONAH	JL. KARMILA			6.000.000		-		6.000.000,00		6.000.000	-	6.000.000,00	-	-		-
2	KB INTAN	JL WISATA AIR TERJUN			7.200.000		-		7.200.000,00		7.200.000	-	7.200.000,00	-	-		-
3	KB KASIH	TANJUNG RAYA RT 06			6.000.000		-		6.000.000,00		6.000.000	-	6.000.000,00	-	-		-
4	KB. FLAMBOYAN	JL. MERDEKA RT. 03 RW.01			15.000.000		-		15.000.000,00		15.000.000	-	15.000.000,00	-	-		-
5	KELOMPOK BERMAIN BUNDA	Jl. Bina Ilmu Komp. SDN Bajuin 2 Rt.03 Rw.02			5.400.000		-		5.400.000,00		5.400.000	-	5.400.000,00	-	-		-
6	Miftahul Ilmi	Jl. Swadaya Rt.II Desa Tirta Jaya			14.400.000		-		14.400.000,00		14.400.000	-	14.400.000,00	-	-		-
7	SPS FLAMBOYAN	JL. MERDEKA RT 01 RW 01			15.000.000		-		15.000.000,00		15.000.000	-	15.000.000,00	-	-		-
8	SPS RAHAYU	Jl. Swadaya RT.11			8.400.000		-		8.400.000,00		8.400.000	-	8.400.000,00	-	-		-
9	TK AL HIKMAH	JL simpang SMPN 4 (Lama) Rt.08			17.400.000		-		17.400.000,00		17.400.000	-	17.400.000,00	-	-		-
10	TK AZZAHRA	Jl. Merdeka Rt.03 Rw.01			38.400.000		-		38.400.000,00		38.400.000	-	38.400.000,00	-	-		-
11	TK BINA BERSAMA	JL.TRANS BANDEP RT.08			16.200.000		-		16.200.000,00		16.200.000	-	16.200.000,00	-	-		-
12	TK BINA PUTRA BALITA2	DESA GALAM			20.400.000		-		20.400.000,00		20.400.000	-	20.400.000,00	-	-		-
13	TK BUNDA	Jl. Bina Ilmu Komp. SDN Bajuin 2 Rt.03 Rw.02			5.400.000		-		5.400.000,00		5.400.000	-	5.400.000,00	-	-		-
14	TK BUNGA TANJUNG	DESA TANJUNG KAMPUNG			22.800.000		-		22.800.000,00		22.800.000	-	22.800.000,00	-	-		-
15	TK CITRA BANGSA	JL TANJUNG PASAR			6.000.000		-		6.000.000,00		6.000.000	-	6.000.000,00	-	-		-
16	TK HARAPAN SUMBER MAS	DESA TEBING SIRING PKMT			18.000.000		-		18.000.000,00		18.000.000	-	18.000.000,00	-	-		-
17	TK HARAPAN TANJUNG	JL.RIAM PINANG RT.06			30.600.000		-		30.600.000,00		30.600.000	-	30.600.000,00	-	-		-
18	TK KENANGA 2	JL.TEBING SIRING 3 RT.13 DUSUN 4			8.400.000		-		8.400.000,00		8.400.000	-	8.400.000,00	-	-		-
19	TK MUTIARA	JL. AIR TERJUN BAJUIN			18.000.000		-		18.000.000,00		18.000.000	-	18.000.000,00	-	-		-
20	TK NURUL HUDA	DESA TEBING SIRING I			26.400.000		-		26.400.000,00		26.400.000	-	26.400.000,00	-	-		-
21	TK PERTIWI	DESA PEMALONGAN			27.000.000		-		27.000.000,00		27.000.000	-	27.000.000,00	-	-		-
22	UPTD TK NEGERI PEMBINA BAJUIN	DESA KUNYIT			21.000.000		60.000.000,00		81.000.000,00		52.032.209	18.300.000	70.332.209,00	10.667.791,00	10.667.791,00		-
23	KB AL-HIDAYAH	KOMP. MULTI MADYA NO.38 RT.09			7.200.000		-		7.200.000,00		7.200.000	-	7.200.000,00	-	-		-
24	KB BUDI MULYA	TUMENGGUNG SUTUN			6.000.000		-		6.000.000,00		6.000.000	-	6.000.000,00	-	-		-
25	KB NUSA INDAH	JL.A.YANI KM 33			12.600.000		-		12.600.000,00		12.600.000	-	12.600.000,00	-	-		-
26	PAUD KASIH IBU	JLN A.YANI RT 02 RW 02			7.800.000		-		7.800.000,00		7.800.000	-	7.800.000,00	-	-		-
27	PAUD PELANGI	JL. A. YANI KM. 28			20.400.000		-		20.400.000,00		20.400.000	-	20.400.000,00	-	-		-
28	PAUD TUNAS MULIA	JL. KAMAJAYA RT. 06 RW. 01			13.200.000		-		13.200.000,00		13.200.000	-	13.200.000,00	-	-		-
29	TK AL HIDAYAH	Komplek Multi Madya No. 38 Rt.09/4			10.800.000		-		10.800.000,00		10.800.000	-	10.800.000,00	-	-		-
30	TK AL MUNAWWAROH	Jalan Setia Budi Rt.07 Rw.02			33.000.000		-		33.000.000,00		33.000.000	-	33.000.000,00	-	-		-

NO	SEKOLAH	ALAMAT	SALDO AWAL JANUARI 2022		PENDAPATAN TAHUN 2022					REALISASI BELANJA TAHUN 2022				SALDO AKHIR PER 31 DESEMBER 2022			CONTROL
			SALDO BANK	SALDO TUNAI	DANA BOP TAHAP I, II	JASA BUNGA BANK	DANA BOS KINERJA	PENDAPATAN LAIN-LAIN	TOTAL PENDAPATAN	PEGAWAI	BARANG JASA	MODAL	TOTAL BELANJA	TOTAL SALDO AKHIR	SALDO BANK	TUNAI	
31	TK AL-IRSYAD	JL. DATU INSAD			18.600.000		-		18.600.000,00		18.600.000	-	18.600.000,00	-	-		-
32	TK AN-NAJAH	Jl. A. Yani Rt.04 Rw.02			24.600.000		-		24.600.000,00		24.600.000	-	24.600.000,00	-	-		-
33	TK BRIDGESTONE	JL. IMBAN DESA BENTOK DARAT			38.400.000		-		38.400.000,00		38.400.000	-	38.400.000,00	-	-		-
34	TK BUNGA PADI	JL. TANGGUL DESA UJUNG RT.08 RW.04			17.400.000		-		17.400.000,00		17.400.000	-	17.400.000,00	-	-		-
35	TK DARUL IHKLAS	DESA KAIT-KAIT			27.000.000		-		27.000.000,00		27.000.000	-	27.000.000,00	-	-		-
36	TK IBUNDA	JL. A. YANI KM.28.800			16.800.000		-		16.800.000,00		16.800.000	-	16.800.000,00	-	-		-
37	TK KARTINI 2	Jl. Pahlawan RT. 11 RW. 1			24.000.000		-		24.000.000,00		24.000.000	-	24.000.000,00	-	-		-
38	TK KARTINI 3	JL.PENGHIDUJUAN DESA KAIT-KAIT BARU KECAMATAN BATI-BATI			48.600.000		-		48.600.000,00		48.600.000	-	48.600.000,00	-	-		-
39	TK MAWAR	JL.LIANG ANGGANG			32.400.000		-		32.400.000,00		32.400.000	-	32.400.000,00	-	-		-
40	TK MELATI	JL. A. YANI KM.28 Rt.01 Rw.01			21.600.000		-		21.600.000,00		21.600.000	-	21.600.000,00	-	-		-
41	TK NUSA INDAH 1	JL. MANTRI RT.03 RW.02			42.000.000		-		42.000.000,00		42.000.000	-	42.000.000,00	-	-		-
42	TK NUSA INDAH 2	Jl. Sabar Menanti RT 08 RW 01			34.800.000		-		34.800.000,00		34.800.000	-	34.800.000,00	-	-		-
43	TK PANDANSARI1	JL. A.YANI DESA UJUNG BARU			34.200.000		-		34.200.000,00		34.200.000	-	34.200.000,00	-	-		-
44	TK PESONA	KOMP. Pesona Pondok Indah Rt 11			24.000.000		-		24.000.000,00		24.000.000	-	24.000.000,00	-	-		-
45	TK SUKAMAJU	JL. AHMAD YANI KM. 37			27.600.000		-		27.600.000,00		27.600.000	-	27.600.000,00	-	-		-
46	TK TUNAS BANGSA	Jl. Asahan Rt. 02 Rw. 01			30.000.000		-		30.000.000,00		30.000.000	-	30.000.000,00	-	-		-
47	TK TUNAS HARAPAN	JL.A. YANI KM.50 RT/RW.3/1			30.600.000		-		30.600.000,00		30.600.000	-	30.600.000,00	-	-		-
48	TK TUNAS JAYA	Jl. Kamajaya RT.06 RW.02			30.000.000		-		30.000.000,00		30.000.000	-	30.000.000,00	-	-		-
49	UPTD TK NEGERI PEMBINA BATI-BATI	JL SMPN 1 BATI-BATI			33.600.000		-		33.600.000,00		32.742.486	-	32.742.486,00	857.514,00	857.514,00		-
50	KB ANGGREK PUTIH	HM SARBINI			12.600.000		-		12.600.000,00		12.600.000	-	12.600.000,00	-	-		-
51	KB ANUGRAH BUNDA	SOEKARNO-HATTA			14.400.000		-		14.400.000,00		14.400.000	-	14.400.000,00	-	-		-
52	KB BINA JUANG	RA KARTINI			5.400.000		-		5.400.000,00		5.400.000	-	5.400.000,00	-	-		-
53	KB DURIAN MULYA	HM SARBINI			15.000.000		-		15.000.000,00		15.000.000	-	15.000.000,00	-	-		-
54	KB HARAPAN BUNDA	HM SARBINI			7.800.000		-		7.800.000,00		7.800.000	-	7.800.000,00	-	-		-
55	KB HARAPAN IBU	SIMPANG TIGA BATUTUNGKU			13.800.000		-		13.800.000,00		13.800.000	-	13.800.000,00	-	-		-
56	KB KASIH BUNDA	A YANI			17.400.000		-		17.400.000,00		17.400.000	-	17.400.000,00	-	-		-
57	KB KHAIRATUN NISA	JL RA KARTINI			15.000.000		-		15.000.000,00		15.000.000	-	15.000.000,00	-	-		-
58	KB MEKAR SARI	Jl. Sawahan Rt.09			21.000.000		-		21.000.000,00		21.000.000	-	21.000.000,00	-	-		-
59	KB MELATI	JL. Desa Jilatan Alur			12.000.000		-		12.000.000,00		12.000.000	-	12.000.000,00	-	-		-
60	KB PERMATA IBU	HM. Sarbini			9.600.000		-		9.600.000,00		9.600.000	-	9.600.000,00	-	-		-
61	KB TERATAI	Desa pantai linuh			12.000.000		-		12.000.000,00		12.000.000	-	12.000.000,00	-	-		-
62	KB TUNAS BANGSA	HM SARBINI			11.400.000		-		11.400.000,00		11.400.000	-	11.400.000,00	-	-		-
63	KB.NURUL ISLAM	H.M. SARBINI			15.600.000		-		15.600.000,00		15.600.000	-	15.600.000,00	-	-		-
64	TK AISYAH BUSTANUL ATHFAL	Jl. H.M. Sarbini Rt.19			13.200.000		-		13.200.000,00		13.200.000	-	13.200.000,00	-	-		-
65	TK ANGGREK	Jl. HM. Sarbini Rt.09			20.400.000		-		20.400.000,00		20.400.000	-	20.400.000,00	-	-		-

NO	SEKOLAH	ALAMAT	SALDO AWAL JANUARI 2022		PENDAPATAN TAHUN 2022					REALISASI BELANJA TAHUN 2022				SALDO AKHIR PER 31 DESEMBER 2022			CONTROL
			SALDO BANK	SALDO TUNAI	DANA BOP TAHAP I, II	JASA BUNGA BANK	DANA BOS KINERJA	PENDAPATAN LAIN-LAIN	TOTAL PENDAPATAN	PEGAWAI	BARANG JASA	MODAL	TOTAL BELANJA	TOTAL SALDO AKHIR	SALDO BANK	TUNAI	
66	TK BINTANG TENERA	PT DMS Desa Damit Hulu			41.400.000		-		41.400.000,00		41.400.000	-	41.400.000,00	-	-		-
67	TK DELIMA	Jl. HM SARBINI			17.400.000		-		17.400.000,00		17.400.000	-	17.400.000,00	-	-		-
68	TK HARAPAN IBU	JL. DESA TAJAU MULYA			16.800.000		-		16.800.000,00		16.800.000	-	16.800.000,00	-	-		-
69	TK KASIH IBU	DESA PANTAI LINUH			30.000.000		-		30.000.000,00		30.000.000	-	30.000.000,00	-	-		-
70	TK KENANGA	JL. MUNGGUR KEMINTING DESA JILATAN ALUR RT 08			29.400.000		-		29.400.000,00		29.400.000	-	29.400.000,00	-	-		-
71	TK MEKARSARI	Jl. Sawahan Rt.09			31.200.000		-		31.200.000,00		31.200.000	-	31.200.000,00	-	-		-
72	TK MELATI BATAM	Jl.RA Kartini			31.200.000		-		31.200.000,00		31.200.000	-	31.200.000,00	-	-		-
73	TK PELANGI	Jl. Suka Maju Rt.01 Rw.01			16.200.000		-		16.200.000,00		16.200.000	-	16.200.000,00	-	-		-
74	TK PERMATA HATI	Tajau Pecah Rt.02 Rw.01			22.800.000		-		22.800.000,00		22.800.000	-	22.800.000,00	-	-		-
75	TK PERMATA IBU	Jln. A. Yani Rt.03A			19.200.000		-		19.200.000,00		19.200.000	-	19.200.000,00	-	-		-
76	TK PERSADA	Jln Merpati Rt.05/02			16.800.000		-		16.800.000,00		16.800.000	-	16.800.000,00	-	-		-
77	TK ROSYAD INDRA	H.M. SARBINI			15.000.000		-		15.000.000,00		15.000.000	-	15.000.000,00	-	-		-
78	TK TUNAS BANGSA	Dusun Karang Anyar Rt. 14			20.400.000		-		20.400.000,00		20.400.000	-	20.400.000,00	-	-		-
79	TK TUNAS GAMA	Jl. HM SARBINI No. 04 Rt.09			18.600.000		-		18.600.000,00		18.600.000	-	18.600.000,00	-	-		-
80	TK TUNAS HARAPAN	JL. R.A. KARTINI DESA DAMIT			48.000.000		-		48.000.000,00		48.000.000	-	48.000.000,00	-	-		-
81	UPTD TK NEGERI PEMBINA BATU AMPAR	DESA GUNUNG MAS			39.000.000		60.000.000,00		99.000.000,00		66.891.199	32.011.513	98.902.712,00	97.288,00	97.288,00		-
82	TK AL ZAHRA	Jl. Desa Handil Babirik			20.400.000		-		20.400.000,00		20.400.000	-	20.400.000,00	-	-		-
83	TK HARAPAN BUNDA	JL. DESA HANDIL GAYAM			19.800.000		-		19.800.000,00		19.800.000	-	19.800.000,00	-	-		-
84	TK KASIH IBU	JL. DESA HANDIL LABUAN AMAS			18.600.000		-		18.600.000,00		18.600.000	-	18.600.000,00	-	-		-
85	TK MERPATI	JL. MANUNGGAL RT.VIII			24.000.000		-		24.000.000,00		24.000.000	-	24.000.000,00	-	-		-
86	TK PANDANSARI	JL. DESA HANDIL BIRAYANG ATAS			37.200.000		-		37.200.000,00		37.200.000	-	37.200.000,00	-	-		-
87	TK SARTIKA	Jl Desa Handil Suruk RT 03			14.400.000		-		14.400.000,00		14.400.000	-	14.400.000,00	-	-		-
88	TK SEROJA	JL. SWADAYA DESA BUMI HARAPAN			15.600.000		-		15.600.000,00		15.600.000	-	15.600.000,00	-	-		-
89	TK TANI MURNI	JL. HANDIL BABIRIK RT.03			25.800.000		-		25.800.000,00		25.800.000	-	25.800.000,00	-	-		-
90	TK TERATAI	JL.DESA SUNGAI RASAU			30.600.000		-		30.600.000,00		30.600.000	-	30.600.000,00	-	-		-
91	KB ANAK SHOLEH	Jl.A.Yani Rt.05			13.200.000		-		13.200.000,00		13.200.000	-	13.200.000,00	-	-		-
92	KB DOA IBU	SULTAN HASANUDDIN			9.600.000		-		9.600.000,00		9.600.000	-	9.600.000,00	-	-		-
93	KB HARAPAN IBU 2	Dusun Sidomukti Rt 16			19.800.000		-		19.800.000,00		19.800.000	-	19.800.000,00	-	-		-
94	KB KARYA INDAH	Ds. Asri Mulya, RT. 06 Dusun II			14.400.000		-		14.400.000,00		14.400.000	-	14.400.000,00	-	-		-
95	KB MEKAR SARI	Jl. Batang Banyu Rt.03 Rw.01 Gg. Abadi			15.000.000		-		15.000.000,00		15.000.000	-	15.000.000,00	-	-		-
96	KB PELITA HARAPAN	Jalan A Yani KM.122 Komplek PLTU A			17.400.000		-		17.400.000,00		17.400.000	-	17.400.000,00	-	-		-
97	KB PERJUANGAN	Jl. A. Yani Rt.03 Rw.01			15.600.000		-		15.600.000,00		15.600.000	-	15.600.000,00	-	-		-
98	KB PUSPA BANGSA	JL. PDAM RT 3			7.800.000		-		7.800.000,00		7.800.000	-	7.800.000,00	-	-		-
99	KB RESTU IBU	Jl. Sultan Hasanuddin			12.000.000		-		12.000.000,00		12.000.000	-	12.000.000,00	-	-		-
100	KB TUNAS MUDA	JL. A.YANI RT 02			6.600.000		-		6.600.000,00		6.600.000	-	6.600.000,00	-	-		-
101	TK ANGGREK	Jl. Hangtuh Rt.01 Dusun 01			21.000.000		-		21.000.000,00		21.000.000	-	21.000.000,00	-	-		-
102	TK CEMPAKA	Jalan Meranti Dusun Sukorejo			16.800.000		-		16.800.000,00		16.800.000	-	16.800.000,00	-	-		-
103	TK CEMPAKA INDAH	JL. DUSUN SUKA MAJU RT.05			49.800.000		-		49.800.000,00		49.800.000	-	49.800.000,00	-	-		-
104	TK CIKAL BAKAL	RT:06 RW:02			39.000.000		-		39.000.000,00		39.000.000	-	39.000.000,00	-	-		-
105	TK HARAPAN IBU	JL. SULTAN HASANUDIN			34.200.000		-		34.200.000,00		34.200.000	-	34.200.000,00	-	-		-
106	TK KENARI	JL. Datuk Timang RT.6 RW.2			27.000.000		-		27.000.000,00		27.000.000	-	27.000.000,00	-	-		-
107	TK MAWAR	JL. SEBELAS MARET			13.200.000		-		13.200.000,00		13.200.000	-	13.200.000,00	-	-		-

NO	SEKOLAH	ALAMAT	SALDO AWAL JANUARI 2022		PENDAPATAN TAHUN 2022					REALISASI BELANJA TAHUN 2022				SALDO AKHIR PER 31 DESEMBER 2022			CONTROL
			SALDO BANK	SALDO TUNAI	DANA BOP TAHAP I, II	JASA BUNGA BANK	DANA BOS KINERJA	PENDAPATAN LAIN-LAIN	TOTAL PENDAPATAN	PEGAWAI	BARANG JASA	MODAL	TOTAL BELANJA	TOTAL SALDO AKHIR	SALDO BANK	TUNAI	
108	TK MAWAR1	JL. DATUK BUNGUR RT.2			33.000.000		-		33.000.000,00		33.000.000	-	33.000.000,00	-	-		-
109	TK MELATI	Jln. Datuk Bungur Rt.08 Rw.02			28.200.000		-		28.200.000,00		28.200.000	-	28.200.000,00	-	-		-
110	TK MELATI INDAH	Gang An Noor Rt.02 Simpang Empat			46.200.000		-		46.200.000,00		46.200.000	-	46.200.000,00	-	-		-
111	TK NUR KASHI IBU	Dusun Banjar Arum Trans 300 Rt.15 Rw.15			31.200.000		-		31.200.000,00		31.200.000	-	31.200.000,00	-	-		-
112	TK PERJUANGAN	JL.A.YANI RT.3 DESA KARANG REJO			32.400.000		-		32.400.000,00		32.400.000	-	32.400.000,00	-	-		-
113	TK PUTRA SAMUDRA	JL. DESA MUARA ASAM-ASAM			19.800.000		-		19.800.000,00		19.800.000	-	19.800.000,00	-	-		-
114	TK TUNAS CAHAYA	JL. KOMPLEK PLTU ASAM-ASAM			58.200.000		-		58.200.000,00		58.200.000	-	58.200.000,00	-	-		-
115	TK TUNAS MUDA	Jl. A. Yani			18.600.000		-		18.600.000,00		18.600.000	-	18.600.000,00	-	-		-
116	TUNAS HARAPAN	datuk Bungur			37.200.000		-		37.200.000,00		37.200.000	-	37.200.000,00	-	-		-
117	UPTD TK PEMBINA NEGERI JORONG	JL. PDAM			37.200.000		-		37.200.000,00		19.314.710	16.095.000	35.409.710,00	1.790.290,00	1.790.290,00		-
118	KB AISIYIAH	Jl. Pangeran Antasari Rt. 1 Rw. 1			7.800.000		-		7.800.000,00		7.800.000	-	7.800.000,00	-	-		-
119	KB CEMPAKA	Jl. A. Yani KM.1			12.600.000		-		12.600.000,00		12.600.000	-	12.600.000,00	-	-		-
120	KB DAHLIA	JENDRAL SUDIRMAN Dusun 2 Rt 06			7.200.000		-		7.200.000,00		7.200.000	-	7.200.000,00	-	-		-
121	KB DELIMA	JL P.ANTASARI RT.04 RW .01			6.600.000		-		6.600.000,00		6.600.000	-	6.600.000,00	-	-		-
122	KB HARAPAN JAYA	Jl. Sumber Jaya RT 02 Dusun 1			21.000.000		-		21.000.000,00		21.000.000	-	21.000.000,00	-	-		-
123	KB KUSUMA WATTIE	Jl. Cekdam Camp KJW RT.08 RW.02			10.200.000		-		10.200.000,00		10.200.000	-	10.200.000,00	-	-		-
124	KB TUNAS MULIA	JL PANGERAN ANTASARI RT 01 RW 01			12.600.000		-		12.600.000,00		12.600.000	-	12.600.000,00	-	-		-
125	PAUD MAWAR	JL DESA MUARA KINTAP			27.000.000		-		27.000.000,00		27.000.000	-	27.000.000,00	-	-		-
126	PAUD SEROJA	JL. PANTAI LOVE SARI			7.800.000		-		7.800.000,00		7.800.000	-	7.800.000,00	-	-		-
127	TK AISYIAH BUSTANUL ATHFAL 1	JL.DESA KEBUN RAYA			40.800.000		-		40.800.000,00		40.800.000	-	40.800.000,00	-	-		-
128	TK AISYIAH BUSTANUL ATHFAL II	JL.DESA SUMBER JAYA			7.200.000		-		7.200.000,00		7.200.000	-	7.200.000,00	-	-		-
129	TK ANGGREK 1	Jl. Jendral. Sudirman RV/Dusun 06/II Desa Sebamban Baru			49.200.000		-		49.200.000,00		49.200.000	-	49.200.000,00	-	-		-
130	TK ANGGREK 2	JL.PUSAKA			28.200.000		-		28.200.000,00		28.200.000	-	28.200.000,00	-	-		-
131	TK AR RAHMAN	JL. Blok F Gang Cinta Damai RT.01 RW.01			30.600.000		-		30.600.000,00		30.600.000	-	30.600.000,00	-	-		-
132	TK ARRAHIM	JL. DESA SUNGAI CUKA			29.400.000		-		29.400.000,00		29.400.000	-	29.400.000,00	-	-		-
133	TK CEMPAKA	Jl. A. Yani KM.1			50.400.000		-		50.400.000,00		50.400.000	-	50.400.000,00	-	-		-
134	TK DARUSSALAMAH	Jl. Kesehatan RT. 10 RW.02			40.200.000		-		40.200.000,00		40.200.000	-	40.200.000,00	-	-		-
135	TK DELIMA	JL. Pangeran Antasari			31.200.000		-		31.200.000,00		31.200.000	-	31.200.000,00	-	-		-
136	TK HARAPAN BANGSA	JL PANGERAN ANTASARI			36.600.000		-		36.600.000,00		36.600.000	-	36.600.000,00	-	-		-
137	TK INSAN PERSADA	JL. HUTAN KINTAP KM 14 SALAMAN			14.400.000		-		14.400.000,00		14.400.000	-	14.400.000,00	-	-		-
138	TK MELATI	Jl. Ketanahan RT.11 Dusun 3			14.400.000		-		14.400.000,00		14.400.000	-	14.400.000,00	-	-		-
139	TK NUR HIDAYAH	Jl. Suropati Rt.10 Dusun 2			19.200.000		-		19.200.000,00		19.200.000	-	19.200.000,00	-	-		-
140	TK NURUL IMAN	JL.DESA MEKARSARI			34.800.000		-		34.800.000,00		34.800.000	-	34.800.000,00	-	-		-
141	TK NUSA INDAH	JL. A. YANI KM.2 PASIR PUTIH			32.400.000		-		32.400.000,00		32.400.000	-	32.400.000,00	-	-		-
142	TK PANDAN WANGI	JL. KAYU HARUM			21.600.000		-		21.600.000,00		21.600.000	-	21.600.000,00	-	-		-
143	TK PANDANSARI 3	JL.CEK DAM			27.000.000		-		27.000.000,00		27.000.000	-	27.000.000,00	-	-		-
144	TK TERATAI	JL.KASHI DANGSANAK RT.09			18.000.000		-		18.000.000,00		18.000.000	-	18.000.000,00	-	-		-
145	TK TUNAS ARSIA	JL.KETANAHAN RT/RW. 10/03			34.200.000		-		34.200.000,00		34.200.000	-	34.200.000,00	-	-		-
146	TK TUNAS HARAPAN	JL.BATU ANTING RT.2 DESA KINTAP			33.000.000		-		33.000.000,00		33.000.000	-	33.000.000,00	-	-		-
147	TK TUNAS MITRA	JL.GOHA			30.600.000		-		30.600.000,00		30.600.000	-	30.600.000,00	-	-		-

NO	SEKOLAH	ALAMAT	SALDO AWAL JANUARI 2022		PENDAPATAN TAHUN 2022					REALISASI BELANJA TAHUN 2022				SALDO AKHIR PER 31 DESEMBER 2022			CONTROL
			SALDO BANK	SALDO TUNAI	DANA BOP TAHAP I, II	JASA BUNGA BANK	DANA BOS KINERJA	PENDAPATAN LAIN-LAIN	TOTAL PENDAPATAN	PEGAWAI	BARANG JASA	MODAL	TOTAL BELANJA	TOTAL SALDO AKHIR	SALDO BANK	TUNAI	
148	UPTD TK NEGERI PEMBINA KINTAP	Desa Kintapura Kecamatan Kintap			46.200.000		-		46.200.000,00		42.969.104	980.000	43.949.104,00	2.250.896,00	2.250.896,00		-
149	KB ALAZHAR	JL. SWADAYA			8.400.000		-		8.400.000,00		8.400.000	-	8.400.000,00	-	-		-
150	KB NUSA INDAH	SUNGAI BAKAU			7.200.000		-		7.200.000,00		7.200.000	-	7.200.000,00	-	-		-
151	KB TUNAS BANGSA	SWADAYA			16.800.000		-		16.800.000,00		16.800.000	-	16.800.000,00	-	-		-
152	TK BINA KARYA	JL. DESA RADEN			21.000.000		-		21.000.000,00		21.000.000	-	21.000.000,00	-	-		-
153	TK DEWI SARTIKA	JL. RANTAU BUJUR RT/RW.01/01			22.200.000		-		22.200.000,00		22.200.000	-	22.200.000,00	-	-		-
154	TK FLAMBOYAN	JL. DESA MALUKA BAULIN			18.600.000		-		18.600.000,00		18.600.000	-	18.600.000,00	-	-		-
155	TK KARTINI	JL. SWADAYA PADANG LUAS			18.600.000		-		18.600.000,00		18.600.000	-	18.600.000,00	-	-		-
156	TK KENANGA	JL. Bhakti ABRI RT.3			15.000.000		-		15.000.000,00		15.000.000	-	15.000.000,00	-	-		-
157	TK MELATI	JL. Alkasia Desa Sarikandi			22.800.000		-		22.800.000,00		22.800.000	-	22.800.000,00	-	-		-
158	TK NUSA DUA	JL DESA SUNGAI BAKAU RT .3			9.000.000		-		9.000.000,00		9.000.000	-	9.000.000,00	-	-		-
159	TK PERJUANGAN	JL .DESA BAWAH LAYUNG			11.400.000		-		11.400.000,00		11.400.000	-	11.400.000,00	-	-		-
160	TK PERTIWI	JL. KENCANA			47.400.000		-		47.400.000,00		47.400.000	-	47.400.000,00	-	-		-
161	UPTD TK NEGERI PEMBINA KURAU	JL. BAWAH LAYUNG DESA TAMBAK KARYA RT/RW 001/001			35.400.000		60.000.000,00		95.400.000,00		74.571.511	17.985.187	92.556.698,00	2.843.302,00	2.843.302,00		-
162	KB BINA HARAPAN	Jl. H. Yamin RT.01 RW.01			13.800.000		-		13.800.000,00		13.800.000	-	13.800.000,00	-	-		-
163	KB HARAPAN BANGSA	JL.MAHONI RT.03			3.600.000		-		3.600.000,00		3.600.000	-	3.600.000,00	-	-		-
164	KB KARYA WANITA	Batu Mulya			7.200.000		-		7.200.000,00		7.200.000	-	7.200.000,00	-	-		-
165	KB PADI BAKTI	JL.PENDIDIKAN			20.400.000		-		20.400.000,00		20.400.000	-	20.400.000,00	-	-		-
166	TK ANGGREK	Jln. Raya Batakan Rt.05 Rw.02			41.400.000		-		41.400.000,00		41.400.000	-	41.400.000,00	-	-		-
167	TK BATU TUNGKU	JL.EX UPT TANJUNG DEWA			19.200.000		-		19.200.000,00		19.200.000	-	19.200.000,00	-	-		-
168	TK BUDI MULYA	Jl. Raya Batakan Rt. 04 Rw. 02			34.800.000		-		34.800.000,00		34.800.000	-	34.800.000,00	-	-		-
169	TK HARAPAN BANGSA 1	JL. Mahoni RT.03			34.200.000		-		34.200.000,00		34.200.000	-	34.200.000,00	-	-		-
170	TK HARAPAN KITA	JL. Labuan RT. 01			46.200.000		-		46.200.000,00		46.200.000	-	46.200.000,00	-	-		-
171	TK MUTIARA HATI	JL. PARIWISATA RT.16 / RW. 05			30.600.000		-		30.600.000,00		30.600.000	-	30.600.000,00	-	-		-
172	TK PADI BAKTI	JL.PENDIDIKAN RT.03 RW.02			24.600.000		-		24.600.000,00		24.600.000	-	24.600.000,00	-	-		-
173	TK RIAYATUL THALABAH	JL. Raya Batu Tungku RT.02 RW.03			15.000.000		-		15.000.000,00		15.000.000	-	15.000.000,00	-	-		-
174	TK SEJAHTERA	Jl. Bulanang Baru Rt. 12			15.000.000		-		15.000.000,00		15.000.000	-	15.000.000,00	-	-		-
175	TK SINAR HARAPAN	JL. DESA BATU TUNGKU			12.000.000		-		12.000.000,00		12.000.000	-	12.000.000,00	-	-		-
176	TK TUNAS HARAPAN	Dusun Limau Rt.001a			42.600.000		-		42.600.000,00		42.600.000	-	42.600.000,00	-	-		-
177	TK TUNAS MANDIRI	JL. ABDUL KADIR RT.08/ III			30.600.000		-		30.600.000,00		30.600.000	-	30.600.000,00	-	-		-
178	TK TUNAS MUDA2	Jln. Raya Suka Ramah, Dusun Jati Mulya Rt.08 Rw.02			37.200.000		-		37.200.000,00		37.200.000	-	37.200.000,00	-	-		-
179	UPTD TK NEGERI PEMBINA PANYIPATAN	JL. DESA BUMI ASIH Rt.01 Rw.7 REJO SARI			37.800.000		-		37.800.000,00		20.792.000	15.525.000	36.317.000,00	1.483.000,00	1.483.000,00		-
180	KB AL KAROMAH	H.A.SYUKRI KOMPLEK PERKANTORAN GAGAS			2.400.000		-		2.400.000,00		2.400.000	-	2.400.000,00	-	-		-
181	KB AMANAH NEGERI PEMBINA PELAIHARI	JALAN A. SYAIRANI KOMP. PERKANTORAN GAGAS			3.000.000		-		3.000.000,00		2.770.760	-	2.770.760,00	229.240,00	229.240,00		-
182	KB ANGGREK	Jl A.Yani KM 5,5			18.000.000		-		18.000.000,00		18.000.000	-	18.000.000,00	-	-		-
183	KB CAHAYA HARAPAN	JL.TELKOM			8.400.000		-		8.400.000,00		8.400.000	-	8.400.000,00	-	-		-
184	KB CITRA PERTIWI	JL PADAT KARYA			19.200.000		-		19.200.000,00		19.200.000	-	19.200.000,00	-	-		-
185	KB DARUTTAQWA	Desa Panjaratan Rt.02 Rw.01 Kecamatan Pelaihari			10.200.000		-		10.200.000,00		10.200.000	-	10.200.000,00	-	-		-
186	KB HARAPAN IBU	Jl. Sundawa Rt. 12 Desa Sungai Riam			11.400.000		-		11.400.000,00		11.400.000	-	11.400.000,00	-	-		-

NO	SEKOLAH	ALAMAT	SALDO AWAL JANUARI 2022		PENDAPATAN TAHUN 2022					REALISASI BELANJA TAHUN 2022				SALDO AKHIR PER 31 DESEMBER 2022			CONTROL
			SALDO BANK	SALDO TUNAI	DANA BOP TAHAP I, II	JASA BUNGA BANK	DANA BOS KINERJA	PENDAPATAN LAIN-LAIN	TOTAL PENDAPATAN	PEGAWAI	BARANG JASA	MODAL	TOTAL BELANJA	TOTAL SALDO AKHIR	SALDO BANK	TUNAI	
187	KB IDAMAN IBU	JL. PEMBANGUNAN			9.600.000		-		9.600.000,00		9.600.000	-	9.600.000,00	-	-		-
188	KB IT AS SALAM	JL. SUM SUM RT 13 RW 04			6.000.000		-		6.000.000,00		6.000.000	-	6.000.000,00	-	-		-
189	KB KASIH BUNDA	JL. PINTU AIR			12.000.000		-		12.000.000,00		11.053.940	-	11.053.940,00	-		-	946.060,00
190	KB NABILA	TARUNA JAYA			7.800.000		-		7.800.000,00		7.800.000	-	7.800.000,00	-	-		-
191	KB SAKINAH	JL. NIAGA GANG. BARU			10.200.000		-		10.200.000,00		10.200.000	-	10.200.000,00	-	-		-
192	KB SARTIKA	JL DESA TAMPANG			13.800.000		-		13.800.000,00		13.800.000	-	13.800.000,00	-	-		-
193	KB TUNAS BANGSA	JL A. YANI RT. 3			7.800.000		-		7.800.000,00		7.800.000	-	7.800.000,00	-	-		-
194	KB TUNAS GENERASI	JL KOLONEL SOEPIRMAN			12.000.000		-		12.000.000,00		12.000.000	-	12.000.000,00	-	-		-
195	KB YOSKIDS	JL. RAYA BALIREJO			9.600.000		-		9.600.000,00		9.600.000	-	9.600.000,00	-	-		-
196	Mandiri Jayau	Jl. Jayau Rt.09 Rw. 02			17.400.000		-		17.400.000,00		17.398.750	-	17.398.750,00	-	-		1.250,00
197	PAUD AL-KAHFI	GRIYA CANDRA ASRI			2.343.000		-		2.343.000,00		-	-	-	-	-		2.343.000,00
198	PAUD AR RAHMAN	JL MEKAR SARI RT 01/01			9.000.000		-		9.000.000,00		9.000.000	-	9.000.000,00	-	-		-
199	PAUD TERPADU NEGERI PEMBINA PELAIHARI	JALAN A. SYAIRANI KOMP. PERKANTORAN GAGAS			1.800.000		-		1.800.000,00		1.757.387	-	1.757.387,00	42.613,00	42.613,00		-
200	SPS PERMATA	Jl. Ki Hajar Dewantara RT.10A Dusun IV			7.800.000		-		7.800.000,00		7.800.000	-	7.800.000,00	-	-		-
201	TK AISIYAH BUSTANUL ATFAL	JL. A. YANI			34.800.000		-		34.800.000,00		34.800.000	-	34.800.000,00	-	-		-
202	TK AL HIDAYAH 1	JL.TELKOM UJUNG BATU KAMPUNG			20.400.000		-		20.400.000,00		20.400.000	-	20.400.000,00	-	-		-
203	TK AL QAROMAH	JL.H.A.SYUKRI KOMP PERKANTORAN GAGAS PELAIHARI			12.600.000		-		12.600.000,00		12.075.000	-	12.075.000,00	-	-		525.000,00
204	TK AN NUR	Jl. Niaga Gg. Teluk Baru Rt.03 Rw.004			48.000.000		60.000.000,00		108.000.000,00		108.000.000	-	108.000.000,00	-	-		-
205	TK ANGGREK	JL.MANUNGGAL RT.XI			16.800.000		-		16.800.000,00		16.800.000	-	16.800.000,00	-	-		-
206	TK AR RAUDAH	JL. Antesa RK.II / Rt 5B			21.600.000		-		21.600.000,00		21.600.000	-	21.600.000,00	-	-		-
207	TK ASSALAM	KOMP. GRIYA HAMPARAN			43.800.000		-		43.800.000,00		43.800.000	-	43.800.000,00	-	-		-
208	TK BABY QU	JL.H.BOEJASIN			61.800.000		-		61.800.000,00		61.800.000	-	61.800.000,00	-	-		-
209	TK BAITURRAHMAN	JL.A.Yani KM.6,5 Desa Ambungan			27.000.000		-		27.000.000,00		27.000.000	-	27.000.000,00	-	-		-
210	TK BINA ILMU	JL.45 SARANG HALANG			15.000.000		-		15.000.000,00		15.000.000	-	15.000.000,00	-	-		-
211	TK BINA PERMATA BUNDA	JL. A. YANI RT.03 RW.02			10.200.000		-		10.200.000,00		10.200.000	-	10.200.000,00	-	-		-
212	TK BINA PUTRA BALITA	JL.KOLONEL SOEPIRMAN, Komp SDN ATU-ATU			24.000.000		-		24.000.000,00		24.000.000	-	24.000.000,00	-	-		-
213	TK BUDI MULIA	JL. KEMAKMURAN PARIT BARU NO.60 RT.20			15.600.000		-		15.600.000,00		15.600.000	-	15.600.000,00	-	-		-
214	TK CAHAYA BUNDA	Jl Telkom RT. 1 RW.1			12.600.000		-		12.600.000,00		12.600.000	-	12.600.000,00	-	-		-
215	TK CAHAYA ILMU	Jl. Padalarak Rt.2/1			13.800.000		-		13.800.000,00		13.800.000	-	13.800.000,00	-	-		-
216	TK HARAPAN IBU	JL.SUNDAWA RT.12 RW. VI			25.800.000		-		25.800.000,00		25.800.000	-	25.800.000,00	-	-		-
217	TK INKLUSI TUNAS BANGSA	JL. PURNAWIRAWAN KOMP. SDLB			20.400.000		-		20.400.000,00		20.400.000	-	20.400.000,00	-	-		-
218	TK KAMBOJA	JL.DATU DAIM GG.JAMBU			9.600.000		-		9.600.000,00		9.600.000	-	9.600.000,00	-	-		-
219	TK KARTIKA V - 30	JL. A. YANI			13.800.000		-		13.800.000,00		13.800.000	-	13.800.000,00	-	-		-
220	TK KARTIKA V-38	JL.A.YANI YONIF 623			47.400.000		60.000.000,00		107.400.000,00		107.327.289	-	107.327.289,00	-	-		72.711,00
221	TK KARTINI 1	JL. PEMBANGUNAN PELAIHARI			30.600.000		-		30.600.000,00		30.600.000	-	30.600.000,00	-	-		-
222	TK KARTINI 2	JL. TARUNA JAYA RT.14 RW.04			15.600.000		-		15.600.000,00		15.600.000	-	15.600.000,00	-	-		-
223	TK KASIH IBU	DESA SUNGAI RIAM 1 RT.03			28.200.000		-		28.200.000,00		28.200.000	-	28.200.000,00	-	-		-
224	TK KEMALA BHAYANGKARI 21	JL. KS. TUBUN POLRES TALA			18.000.000		-		18.000.000,00		18.000.000	-	18.000.000,00	-	-		-
225	TK KENANGA	JL.MATAH II RT.07			7.800.000		-		7.800.000,00		7.800.000	-	7.800.000,00	-	-		-
226	TK MAWAR 1	JL. BERAMBAN RAYA PELAIHARI			27.000.000		-		27.000.000,00		27.000.000	-	27.000.000,00	-	-		-
227	TK MAWAR II	JL. RAYA TAKISUNG DESA TELAGA			29.400.000		-		29.400.000,00		29.400.000	-	29.400.000,00	-	-		-

NO	SEKOLAH	ALAMAT	SALDO AWAL JANUARI 2022		PENDAPATAN TAHUN 2022					REALISASI BELANJA TAHUN 2022				SALDO AKHIR PER 31 DESEMBER 2022			CONTROL
			SALDO BANK	SALDO TUNAI	DANA BOP TAHAP I, II	JASA BUNGA BANK	DANA BOS KINERJA	PENDAPATAN LAIN-LAIN	TOTAL PENDAPATAN	PEGAWAI	BARANG JASA	MODAL	TOTAL BELANJA	TOTAL SALDO AKHIR	SALDO BANK	TUNAI	
228	TK MELATI	JL. PROKLAMASI NO.14			19.800.000		-		19.800.000,00		19.800.000	-	19.800.000,00	-	-		-
229	TK MELATI	JL.BERAMBAN RAYA			15.000.000		-		15.000.000,00		15.000.000	-	15.000.000,00	-	-		-
230	TK MURNI	Jl. A. Yani Km. 3,5			21.600.000		-		21.600.000,00		21.600.000	-	21.600.000,00	-	-		-
231	TK NABILA	Jl. Mekar Sari Rt.1 Rw.1			34.800.000		-		34.800.000,00		34.800.000	-	34.800.000,00	-	-		-
232	TK NORBANIATUL KHAIR	Jl. Taqwa Rt.09 Rw.03			25.800.000		-		25.800.000,00		25.800.000	-	25.800.000,00	-	-		-
233	TK PERSADA BAHARI	Jl. Pintu Air No. 136 Rt.24			48.600.000		-		48.600.000,00		48.600.000	-	48.600.000,00	-	-		-
234	TK RATU ZALEHA	JL DESA TELAGA			19.200.000		-		19.200.000,00		19.200.000	-	19.200.000,00	-	-		-
235	TK SABILAROSSYAD	JL.PANGERAN ANTASARI RT.03/01			31.200.000		-		31.200.000,00		31.200.000	-	31.200.000,00	-	-		-
236	TK SINAR HARAPAN	JL. KH. Dewantara RT.10 Dusun 04			18.000.000		-		18.000.000,00		18.000.000	-	18.000.000,00	-	-		-
237	TK TERATAI	JL. RAYA PANJARATAN RT/RW. 1/1			14.400.000		-		14.400.000,00		14.400.000	-	14.400.000,00	-	-		-
238	TK TIARA	DESA KAMPUNG BARU			20.400.000		-		20.400.000,00		20.400.000	-	20.400.000,00	-	-		-
239	TK TRI KESUMA PGRI	JL.KH. DEWANTARA ANGSAU PELAIHARI			31.200.000		-		31.200.000,00		31.200.000	-	31.200.000,00	-	-		-
240	TK TRISULA	JL. Sapta Marga Pelaihari No.10 Rt.07 Rw.03			13.800.000		-		13.800.000,00		13.800.000	-	13.800.000,00	-	-		-
241	TK TULIP	JL MATAH KOMP GRAHA BANUA MATAH			15.000.000		-		15.000.000,00		15.000.000	-	15.000.000,00	-	-		-
242	TK TUNAS HARAPAN	JL.ANGGREK RT.04 Rw. 1			24.000.000		-		24.000.000,00		24.000.000	-	24.000.000,00	-	-		-
243	TK TUNTUNG PANDANG	KOMP.PTPN XIII UNIT KEBUN SAWIT			12.000.000		-		12.000.000,00		12.000.000	-	12.000.000,00	-	-		-
244	TK YOSKIDS	Jl. Raya Balirejo Rt. 18A Rw.06			24.000.000		-		24.000.000,00		24.000.000	-	24.000.000,00	-	-		-
245	TPA AL KAROMAH	JL.H.A.SYUKRI KOMPLEK PERKANTORAN GAGAS			6.000.000		-		6.000.000,00		6.000.000	-	6.000.000,00	-	-		-
246	TPA FATIMAH TUNAS SEJAHTERA	JL. NIAGA Gg. BARU			6.600.000		-		6.600.000,00		6.600.000	-	6.600.000,00	-	-		-
247	TPA IT AS SALAM	JL. SUM SUM			6.000.000		-		6.000.000,00		6.000.000	-	6.000.000,00	-	-		-
248	TPA YOSKIDS	JL. RAYA BALIREJO			12.600.000		-		12.600.000,00		12.600.000	-	12.600.000,00	-	-		-
249	UPTD TK NEGERI PEMBINA PELAIHARI	JL.A.SYAIRANI KOMP.PERKANTORAN GAGAS			54.000.000		-		54.000.000,00		36.528.098	16.095.000	52.623.098,00	1.376.902,00	1.376.902,00		-
250	KB SUMBER ILMU	JLN TUGU PANCASILA			7.200.000		-		7.200.000,00		7.200.000	-	7.200.000,00	-	-		-
251	PAUD AL BAROKAH	Jln. Waduk Rt.06 Rw. 06			7.800.000		-		7.800.000,00		7.800.000	-	7.800.000,00	-	-		-
252	PAUD BUAH HATI	KERAMAT			4.352.000		-		4.352.000,00		-	-	-	-	-		4.352.000,00
253	PAUD HARAPAN BUNDA	JLN LAMBUNG MANGKURAT RT 12			8.400.000		-		8.400.000,00		8.400.000	-	8.400.000,00	-	-		-
254	TK AL HIDAYAH TAKISUNG	Jln. Raya Takisung Rt.01/01			29.400.000		-		29.400.000,00		29.400.000	-	29.400.000,00	-	-		-
255	TK AL IHSAN	Jln. Raya Takisung Km. 08 Rt.01			24.000.000		60.000.000,00		84.000.000,00		84.000.000	-	84.000.000,00	-	-		-
256	TK ATMALOKA	DESA TELAGA LANGSAT RT.3			26.400.000		-		26.400.000,00		26.400.000	-	26.400.000,00	-	-		-
257	TK CINTA BALITA	DESA BENUA LAWAS			27.000.000		-		27.000.000,00		27.000.000	-	27.000.000,00	-	-		-
258	TK CINTA TUNAS BANGSA	JL. LAMBUNG MANGKURAT RT.12			41.400.000		-		41.400.000,00		41.400.000	-	41.400.000,00	-	-		-
259	TK FITRAH	JL. Raya Takisung Km. 10			9.000.000		-		9.000.000,00		9.000.000	-	9.000.000,00	-	-		-
260	TK HARAPAN BUNDA	Jln. Wisata Batu Lima Rt. 12			32.400.000		-		32.400.000,00		32.400.000	-	32.400.000,00	-	-		-
261	TK HIDAYATUL MUSTAQIM	Jln. Bahagia Rt.10 Rw.01			27.000.000		-		27.000.000,00		27.000.000	-	27.000.000,00	-	-		-
262	TK JAMIUL KHAIR	JL.RAYA TAKISUNG RT.7 NO.23			13.200.000		-		13.200.000,00		13.200.000	-	13.200.000,00	-	-		-
263	TK KHARISMA	DESA RANGGANG			18.600.000		-		18.600.000,00		18.600.000	-	18.600.000,00	-	-		-
264	TK MUTIARA	Jl. Suka Damai RT.03			13.800.000		-		13.800.000,00		13.800.000	-	13.800.000,00	-	-		-
265	TK PERMATA IBU	JL. RAYA TAKISUNG			16.800.000		-		16.800.000,00		16.800.000	-	16.800.000,00	-	-		-
266	TK SARTIKA	JL.Keramat RT.22			66.000.000		-		66.000.000,00		66.000.000	-	66.000.000,00	-	-		-

NO	SEKOLAH	ALAMAT	SALDO AWAL JANUARI 2022		PENDAPATAN TAHUN 2022					REALISASI BELANJA TAHUN 2022				SALDO AKHIR PER 31 DESEMBER 2022			CONTROL
			SALDO BANK	SALDO TUNAI	DANA BOP TAHAP I, II	JASA BUNGA BANK	DANA BOS KINERJA	PENDAPATAN LAIN-LAIN	TOTAL PENDAPATAN	PEGAWAI	BARANG JASA	MODAL	TOTAL BELANJA	TOTAL SALDO AKHIR	SALDO BANK	TUNAI	
267	TK SINAR MAKMUR	DESA SUMBER MAKMUR RT/RW. 07/04			45.000.000		-		45.000.000,00		45.000.000	-	45.000.000,00	-	-		-
268	TK TAMAN BALITA	DESA BENUA TENGAH RT.3			24.600.000		-		24.600.000,00		24.600.000	-	24.600.000,00	-	-		-
269	TK TUNAS AGUNG	Jl. Bukit Beriang Rt. 10 Rw. 05			19.200.000		-		19.200.000,00		19.200.000	-	19.200.000,00	-	-		-
270	TK TUNAS MUDA	Jln. Mawar Rt.03 Rw.01			13.200.000		-		13.200.000,00		13.200.000	-	13.200.000,00	-	-		-
271	UPTD TK NEGERI PEMBINA TAKISUNG	JL. Mandar Rt.01			33.600.000		60.000.000,00		93.600.000,00		89.728.385	-	89.728.385,00	3.871.615,00	3.871.615,00		-
272	CITRA LESTARI	Ahmad Yani			12.600.000		-		12.600.000,00		12.600.000	-	12.600.000,00	-	-		-
273	KB CITRA PLASMA	DESA PLASMA PULAU SARI RT.08 RW.03			13.800.000		-		13.800.000,00		13.797.930	-	13.797.930,00	-		-	2.070,00
274	Lestari	Jl. A. Yani Km.52 Desa Sungai Jelai Rt. 03 Rw. 01			12.000.000		-		12.000.000,00		12.000.000	-	12.000.000,00	-	-		-
275	PAUD FAJAR HARAPAN	JL DESA SUNGAI PINANG			12.600.000		-		12.600.000,00		12.600.000	-	12.600.000,00	-	-		-
276	PERMATA BUNDA	A.Yani Gg.Hijrah Rt.01			24.600.000		-		24.600.000,00		24.600.000	-	24.600.000,00	-	-		-
277	TK AL HURIAH	DESA PLASMA PULAUSARI			27.000.000		-		27.000.000,00		27.000.000	-	27.000.000,00	-	-		-
278	TK ANGGREK	Jln. A. Yani Rt.02 Rw.01			27.000.000		-		27.000.000,00		27.000.000	-	27.000.000,00	-	-		-
279	TK INTAN SARI	MARTADAH Rt.4 Rw. 2			37.800.000		-		37.800.000,00		37.800.000	-	37.800.000,00	-	-		-
280	TK KAYUH BAIMBAI 1	DESA SUNGAI JELAI RT.03			17.400.000		-		17.400.000,00		17.400.000	-	17.400.000,00	-	-		-
281	TK KAYUH BAIMBAI 2	Jln. Telaga Biru Rt.09/03			16.200.000		-		16.200.000,00		16.200.000	-	16.200.000,00	-	-		-
282	TK KENANGA	Jl. Rantau Bujur Rt.03/02			12.000.000		-		12.000.000,00		12.000.000	-	12.000.000,00	-	-		-
283	TK MAKARTI MUKTI TAMA	DESA MARTADAH BARU RT.07			37.200.000		-		37.200.000,00		37.200.000	-	37.200.000,00	-	-		-
284	TK PINANG INDAH	Jln. Rt.04 Rw.02			11.400.000		-		11.400.000,00		11.400.000	-	11.400.000,00	-	-		-
285	TK SEROJA	Jln. Padat Karya			21.600.000		-		21.600.000,00		21.600.000	-	21.600.000,00	-	-		-
286	TK TUNAS MUDA	JL.MEKARSARI II RT.08			27.000.000		-		27.000.000,00		27.000.000	-	27.000.000,00	-	-		-
287	Tunas Harapan	Jl.A.yani Tambang Ulang			27.600.000		-		27.600.000,00		27.600.000	-	27.600.000,00	-	-		-
288	UPTD TK NEGERI PEMBINA TAMBANG ULANG	JL A. YANI DESA TAMBANG ULANG			34.200.000		-		34.200.000,00		18.951.110	14.250.000	33.201.110,00	998.890,00	998.890,00		-
TOTAL			-	-	6.239.495.000,00	-	420.000.000,00	-	6.659.495.000,00	-	6.493.501.868,00	131.241.700,00	6.624.743.568,00	26.509.341,00	26.509.341,00	-	8.242.091,00

REKAPITULASI REALISASI PENDAPATAN DAN BELANJA DANA BOP TAHUN 2022

NO	SEKOLAH	ALAMAT	SALDO AWAL JANUARI 2022		PENDAPATAN TAHUN 2022					REALISASI BELANJA TAHUN 2022				SALDO AKHIR PER 31 DESEMBER 2022			CONTROL
			SALDO BANK	SALDO TUNAI	DANA BOP TAHAP I, II	JASA BUNGA BANK	DANA BOS KINERJA	PENDAPATAN LAIN-LAIN	TOTAL PENDAPATAN	PEGAWAI	BARANG JASA	MODAL	TOTAL BELANJA	TOTAL SALDO AKHIR	SALDO BANK	TUNAI	
1	PKBM TUNTUNG PANDANG	JL. SISO RUKUN RT 5 KEL BAJUIN KAB TANAH ALUT			39.600.000		-		39.600.000,00		39.600.000	-	39.600.000,00	-	-		-
2	PKBM SERUMPUN	Jl. A. Yani KM.39.100 Gg. Diikbud			110.700.000		-		110.700.000,00		110.700.000	-	110.700.000,00	-	-		-
3	PKBM SERUMPUN	Jl. Munggur Keminting RT.08 Dusun Bumi Asri			168.300.000		-		168.300.000,00		168.300.000	-	168.300.000,00	-	-		-
4	PKBM BUMA MANDIRI	Jl. Swadaya			53.400.000		-		53.400.000,00		53.400.000	-	53.400.000,00	-	-		-
5	PKBM RAUDATUL ILMU	JL. Datuk Bungur RT.03			129.000.000		-		129.000.000,00		129.000.000	-	129.000.000,00	-	-		-
6	PKBM KINTAP JAYA	JL. PPI			84.900.000		-		84.900.000,00		84.900.000	-	84.900.000,00	-	-		-
7	PKBM GAJAH MADA	Jl. Swadaya RT 005 RW 002 Desa Padang Luas Kec. Kurau			178.200.000		-		178.200.000,00		178.200.000	-	178.200.000,00	-	-		-
8	PKBM HARAPAN BANGSA	Jl. Batakan			70.200.000		-		70.200.000,00		70.200.000	-	70.200.000,00	-	-		-
9	PKBM TUNAS MELATI	JL. PINTU AIR RT 24 RW 06 ANGSAU			252.300.000		-		252.300.000,00		252.300.000	-	252.300.000,00	-	-		-
10	SPNF SKB PELAIHARI	JL. H. A. SYUKRI KOMP. PERKANTORAN GAGAS			380.400.000		-		380.400.000,00		260.465.420	98.011.926	358.477.346,00	21.922.654,00	21.922.654,00		-
11	PKBM MUTIARA ILMU	Jl. Sudirman Rt. 21			36.000.000		-		36.000.000,00		36.000.000	-	36.000.000,00	-	-		-
12	PKBM PELANGI	Jl. A.YANI KM.49,5 RT. 01 RW. 01			43.200.000		-		43.200.000,00		43.200.000	-	43.200.000,00	-	-		-
TOTAL			-	-	1.546.200.000,00	-	-	-	1.546.200.000,00	-	1.426.265.420,00	98.011.926,00	1.524.277.346,00	21.922.654,00	21.922.654,00	-	-

LAMPIRAN

2



PEMERINTAH KABUPATEN TANAH LAUT
DAFTAR PIUTANG PAJAK BUMI DAN BANGUNAN (PBB-P2)
PER 31 DESEMBER 2022

NO	TAHUN PAJAK	SALDO AWAL	KOREKSI SALDO AWAL	SALDO AWAL SETELAH KOREKSI	PENAMBAHAN 2022	PENGURANGAN	SALDO AKHIR BRUTO	PENYISIHAN				Total Penyisihan	SALDO AKHIR NETTO
								LANCAR (0.5%)	KURANG LANCAR (30%)	DIRAGUKAN (50%)	MACET (100%)		
1	2	3	4	5	6	7	8	9	10	11	12	13	14
1	2022	0,00	0,00	0,00	2.359.869.421,00		2.359.869.421,00	11.799.347,11	0,00	0,00	0,00	11.799.347,11	2.348.070.073,90
2	2021	2.321.238.003,00	0,00	2.321.238.003,00	0,00	320.387.094,00	2.000.850.909,00	0,00	600.255.272,70	0,00	0,00	600.255.272,70	1.400.595.636,30
3	2020	1.489.583.803,00	0,00	1.489.583.803,00	0,00	191.258.258,00	1.298.325.545,00	0,00	0,00	649.162.772,50	0,00	649.162.772,50	649.162.772,50
4	2019	1.183.949.100,00	0,00	1.183.949.100,00	0,00	147.847.812,00	1.036.101.288,00	0,00	0,00	0,00	1.036.101.288,00	1.036.101.288,00	0,00
5	2018	0,00	0	0,00	105.910.891,00	105.910.891,00	0,00	0,00	0,00	0,00	0,00	0,00	0,00
6	2017	1.260.930.754,00	0,00	1.260.930.754,00	0,00	98.859.527,00	1.162.071.227,00	0,00	0,00	0,00	1.162.071.227,00	1.162.071.227,00	0,00
7	2016	1.003.619.524,00	0,00	1.003.619.524,00	0,00	34.725.810,00	968.893.714,00	0,00	0,00	0,00	968.893.714,00	968.893.714,00	0,00
8	2015	1.195.537.538,00	0,00	1.195.537.538,00	0,00	31.356.007,00	1.164.181.531,00	0,00	0,00	0,00	1.164.181.531,00	1.164.181.531,00	0,00
9	2014	1.160.146.647,00	0,00	1.160.146.647,00	0,00	41.238.040,00	1.118.908.607,00	0,00	0,00	0,00	1.118.908.607,00	1.118.908.607,00	0,00
10	2013	1.869.518.298,00	0,00	1.869.518.298,00	0,00	35.202.477,00	1.834.315.821,00	0,00	0,00	0,00	1.834.315.821,00	1.834.315.821,00	0,00
11	2012	1.347.024.619,00	0,00	1.347.024.619,00	0,00	30.294.627,00	1.316.729.992,00	0,00	0,00	0,00	1.316.729.992,00	1.316.729.992,00	0,00
12	2011	1.814.621.892,00	0,00	1.814.621.892,00	0,00	38.392.343,00	1.776.229.549,00	0,00	0,00	0,00	1.776.229.549,00	1.776.229.549,00	0,00
13	2010	1.663.256.141,00	0,00	1.663.256.141,00	0,00	28.811.730,00	1.634.444.411,00	0,00	0,00	0,00	1.634.444.411,00	1.634.444.411,00	0,00
	JUMLAH	16.309.426.319,00	0,00	16.309.426.319,00	2.465.780.312,00	1.104.284.616,00	17.670.922.015,00	11.799.347,11	600.255.272,70	649.162.772,50	12.011.876.140,00	13.273.093.532,31	4.397.828.482,70

LAMPIRAN

3.1



PEMERINTAH KABUPATEN TANAH LAUT
DAFTAR PIUTANG RETRIBUSI PASAR
PER 31 DESEMBER 2022

URAIAN	SALDO AWAL	PENAMBAHAN	PENGURANGAN	SALDO AKHIR BRUTO	PENYISIHAN				TOTAL PENYISIHAN	SALDO AKHIR
		2022	2022		LANCAR (0.5%)	KURANG LANCAR (30%)	DIRAGUKAN (50%)	MACET (100%)		NETTO
2	3	4	5	6	7	8	9	10	11	12
Piutang Retribusi Pasar										
a. Tahun 2013	18.076.500,00	0,00	0,00	18.076.500,00	0,00	0,00	0,00	18.076.500,00	18.076.500,00	0,00
b. Tahun 2014	7.931.500,00	0,00	0,00	7.931.500,00	0,00	0,00	0,00	7.931.500,00	7.931.500,00	0,00
c. Tahun 2015	57.229.000,00	0,00	4.190.000,00	53.039.000,00	0,00	0,00	0,00	53.039.000,00	53.039.000,00	0,00
d. Tahun 2016	36.244.000,00	0,00	0,00	36.244.000,00	0,00	0,00	0,00	36.244.000,00	36.244.000,00	0,00
e. Tahun 2017	22.184.000,00	0,00	0,00	22.184.000,00	0,00	0,00	0,00	22.184.000,00	22.184.000,00	0,00
f. Tahun 2018	46.578.000,00	0,00	0,00	46.578.000,00	0,00	0,00	0,00	46.578.000,00	46.578.000,00	0,00
g. Tahun 2019	67.830.000,00	0,00	0,00	67.830.000,00	0,00	0,00	0,00	67.830.000,00	67.830.000,00	0,00
h. Tahun 2020	73.012.000,00	0,00	4.230.000,00	68.782.000,00	0,00	0,00	34.391.000,00	0,00	34.391.000,00	34.391.000,00
i. Tahun 2021	24.686.000,00	0,00	9.349.000,00	15.337.000,00	0,00	4.601.100,00	0,00	0,00	4.601.100,00	10.735.900,00
j. Tahun 2022	0,00	343.575.000,00	0,00	343.575.000,00	1.717.875,00	0,00	0,00	0,00	1.717.875,00	341.857.125,00
JUMLAH	353.771.000,00	343.575.000,00	17.769.000,00	679.577.000,00	1.717.875,00	4.601.100,00	34.391.000,00	251.883.000,00	292.592.975,00	386.984.025,00

LAMPIRAN

3.2



PEMERINTAH DAERAH KABUPATEN TANAH LAUT
DAFTAR PIUTANG RETRIBUSI PARKIR PADA DINAS PERHUBUNGAN
PER 31 DESEMBER 2022

NO	NAMA PENGELOLA	LOKASI PARKIR	SALDO AWAL 2022	KOREKSI SALDO AWAL	SALDO AWAL SETELAH KOREKSI	PENAMBAHAN 2022	PENGURANGAN 2022	SALDO AKHIR BRUTO	PENYISIHAN				JUMLAH PENYISIHAN	SALDO AKHIR NETTO
									LANCAR (0.5%)	KURANG LANCAR (30%)	DIRAGUKAN (50%)	MACET (100%)		
1	2	3	4	5	6	7	8	9	10	11	12	13	14	15
1	Fauzi Rahman	Belakang Pasar Manuntung	720.000,00	0,00	720.000,00	0,00	0,00	720.000,00	0,00	0,00	0,00	720.000,00	720.000,00	0,00
2	Hista Ria Ribut	Lap. Tugu (Depan H. Ipul)	1.700.000,00	0,00	1.700.000,00	0,00	0,00	1.700.000,00	0,00	0,00	0,00	1.700.000,00	1.700.000,00	0,00
3	Romy Irawan	Jl. Menuju Psr Ikan Bagian Tengah	3.600.000,00	0,00	3.600.000,00	0,00	0,00	3.600.000,00	0,00	0,00	0,00	3.600.000,00	3.600.000,00	0,00
4	Analiansyah	Psr.Manuntung (Soto Bjr Tapandang)	660.000,00	0,00	660.000,00	0,00	0,00	660.000,00	0,00	0,00	0,00	660.000,00	660.000,00	0,00
5	Agus Sosilo	Psr.Damit Kec. Batu Ampar	660.000,00	0,00	660.000,00	0,00	0,00	660.000,00	0,00	0,00	0,00	660.000,00	660.000,00	0,00
6	Bain	Pasar Desa Asam-Asam 2	900.000,00	0,00	900.000,00	0,00	0,00	900.000,00	0,00	0,00	0,00	900.000,00	900.000,00	0,00
7	Nurani	Pasar Desa Asam-Asam 1	1.350.000,00	0,00	1.350.000,00	0,00	0,00	1.350.000,00	0,00	0,00	0,00	1.350.000,00	1.350.000,00	0,00
10	Mastawiah	Los pasar Tengah Pelaihari	10.450.000,00	0,00	10.450.000,00	0,00	6.000.000,00	4.450.000,00	0,00	0,00	2.225.000,00	0,00	2.225.000,00	2.225.000,00
11	Alijon (Daeng)	Belakang Pasar Bajuin	10.150.000,00	0,00	10.150.000,00	0,00	0,00	10.150.000,00	0,00	0,00	5.075.000,00	0,00	5.075.000,00	5.075.000,00
12	Andra Fahriza	Pasar Ikan samping WC Umum	2.200.000,00	0,00	2.200.000,00	0,00	0,00	2.200.000,00	0,00	0,00	1.100.000,00	0,00	1.100.000,00	1.100.000,00
13	Aliyanto	Blok Tengah Pasar Sayur Pelaihari	7.750.000,00	0,00	7.750.000,00	0,00	0,00	7.750.000,00	0,00	0,00	3.875.000,00	0,00	3.875.000,00	3.875.000,00
15	Lina Budiarti/ M. Hendry	Pasar Sayur Tengah II	2.500.000,00	0,00	2.500.000,00	0,00	2.500.000,00	0,00	0,00	0,00	0,00	0,00	0,00	0,00
	JUMLAH		42.640.000,00	0,00	42.640.000,00	0,00	8.500.000,00	34.140.000,00	0,00	0,00	12.275.000,00	9.590.000,00	21.865.000,00	12.275.000,00

LAMPIRAN

3.3



PEMERINTAH KABUPATEN TANAH LAUT
DAFTAR PIUTANG RETRIBUSI PARKIR PASAR
PER 31 DESEMBER 2022

NO	URAIAN	SALDO AWAL	PENAMBAHAN 2019	PENGURANGAN	SALDO AKHIR <i>BRUTO</i>	PENYISIHAN				TOTAL PENYISIHAN	SALDO AKHIR <i>NETTO</i>
						LANCAR (0.5%)	KURANG LANCAR (30%)	DIRAGUKAN (50%)	MACET (100%)		
1	2	3	4	5	6	7	8	9	10	11	12
1.	Pasar Pelaihari	-	-	-	-	-	-	-	-	-	-
	a. Tahun 2015	17.980.500	-	-	17.980.500	-	-	-	17.980.500	17.980.500	-
	b. Tahun 2016	13.650.000	-	-	13.650.000	-	-	-	13.650.000	13.650.000	-
	c. Tahun 2017	22.500.000	-	22.500.000	-	-	-	-	-	-	-
	d. Tahun 2018	-	-	-	-	-	-	-	-	-	-
	e. Tahun 2019	-	-	-	-	-	-	-	-	-	-
	f. Tahun 2020	-	-	-	-	-	-	-	-	-	-
	g. Tahun 2021	-	-	-	-	-	-	-	-	-	-
	JUMLAH	54.130.500	-	22.500.000	31.630.500	-	-	-	31.630.500	31.630.500	-

LAMPIRAN

4.1



PEMERINTAH KABUPATEN TANAH LAUT
DAFTAR PIUTANG BAGIAN LANCAR TUNTUTAN GANTI RUGI
PER 31 DESEMBER 2022

No	Uraian Kasus	Tahun Kejadian	Nilai Kerugian Daerah	SKTJM	Angsuran Per Bulan	Tahun	PERHITUNGAN ANGSURAN	SALDO AWAL 2022	PENAMBAHAN	PENGURANGAN	SALDO AKHIR BRUTO 2022	PENYISIHAN 2022				SALDO AKHIR NETTO 2022	
												LANCAR	KURANG LANCAR	MERAGUKAN	MACET		
												0,5%	30%	50%	100%		
1	Penarikan biaya perijinan sebanyak 157 perijinan senilai Rp 113.665.000,- pada Dinas Koperindag & PM Tahun 2006.	2006	113.665.000,00	JANUARI 2010	500.000,00	2010	6.000.000,00	0,00	0,00	0,00	0,00	0,00	0,00	0,00	0,00	0,00	
						2011	6.000.000,00	-	0,00	-	0,00	0,00	0,00	0,00	0,00	0,00	
						2012	6.000.000,00	-	0,00	-	0,00	0,00	0,00	0,00	0,00	0,00	
						2013	6.000.000,00	-	0,00	-	0,00	0,00	0,00	0,00	0,00	0,00	
						2014	6.000.000,00	-	0,00	-	0,00	0,00	0,00	0,00	0,00	0,00	
						2015	6.000.000,00	-	0,00	-	0,00	0,00	0,00	0,00	0,00	0,00	
						2016	6.000.000,00	-	0,00	0,00	0,00	0,00	0,00	0,00	0,00	0,00	
						2017	6.000.000,00	-	0,00	0,00	0,00	0,00	0,00	0,00	0,00	0,00	
						2018	56.282.499,96	-	0,00	0,00	0,00	0,00	0,00	0,00	0,00	0,00	
						2019	9.382.500,04	53.524.880,29	0,00	15.127.224,00	38.397.656,29	0,00	0,00	0,00	38.397.656,29	0,00	
						2019	0,00	5.192.291,71	0,00	0,00	5.192.291,71	0,00	0,00	0,00	5.192.291,71	0,00	
							113.665.000,00	58.717.172,00	0,00	15.127.224,00	43.589.948,00	0,00	0,00	0,00	43.589.948,00	0,00	
2	Kekurangan volume pekerjaan beberapa kegiatan pembangunan prasarana fisik yg berasal dari PAD dan DAU sebesar Rp44.978.020	2005	44.978.020,00	DESEMBER 2010	550.000,00	2010	550.000,00	0,00	0,00	0,00	0,00	0,00	0,00	0,00	0,00	0,00	
						2011	6.600.000,00	0,00	0,00	0,00	0,00	0,00	0,00	0,00	0,00	0,00	
						2012	6.600.000,00	455.745,00	0,00	455.745,00	0,00	0,00	0,00	0,00	0,00	0,00	
						2013	6.600.000,00	6.600.000,00	0,00	2.544.255,00	4.055.745,00	0,00	0,00	0,00	4.055.745,00	0,00	
						2014	6.600.000,00	6.600.000,00	0,00	0,00	6.600.000,00	0,00	0,00	0,00	6.600.000,00	0,00	
						2015	6.600.000,00	6.600.000,00	0,00	0,00	6.600.000,00	0,00	0,00	0,00	6.600.000,00	0,00	
						2016	6.600.000,00	6.600.000,00	0,00	0,00	6.600.000,00	0,00	0,00	0,00	6.600.000,00	0,00	
						2017	4.828.020,00	4.828.020,00	0,00	0,00	4.828.020,00	0,00	0,00	0,00	4.828.020,00	0,00	
							44.978.020,00	31.683.765,00	0,00	3.000.000,00	28.683.765,00	0,00	0,00	0,00	28.683.765,00	0,00	
						3	NASR	2019	79.999.898,85	JANUARI 2019	3.333.329,12	2019	39.999.949,43	55.799.998,85	0,00	0,00	55.799.998,85
2020	39.999.949,43																
							79.999.898,85	55.799.998,85	0,00	0,00	55.799.998,85	0,00	0,00	0,00	55.799.998,85	0,00	
4	HJ.ASTR (PT.RUJ)Pembangunan Akses Jalan Menuju Pelabuhan Pelaihari/Swarangan	2019	98.241.441,43	JANUARI 2019	4.093.393,39	2019	49.120.720,72	93.141.441,43	0,00	0,00	93.141.441,43	0,00	0,00	0,00	93.141.441,43	0,00	
							2020	49.120.720,72									
								98.241.441,43	93.141.441,43	0,00	0,00	93.141.441,43	0,00	0,00	0,00	93.141.441,43	0,00
5	DI/HJ.AN(CV.ACG) Putus Kontrak Pembangunan Box Culvert Pagatan Besar Kec Takisuma	2019	12.936.700,00	JANUARI 2019	539.029,16	2019	6.468.349,92	6.136.699,84	0,00	0,00	6.136.699,84	0,00	0,00	0,00	6.136.699,84	0,00	
							2020	6.468.349,92									
								12.936.699,84	6.136.699,84	0,00	0,00	6.136.699,84	0,00	0,00	0,00	6.136.699,84	0,00
6	HJ. S (CV. HDY) Pengaspalan Jalan pauh Desa Batalang Kec. Jorong	2019	92.947.694,00	APRIL 2019	92.947.694,00	2019	92.947.694,00	82.947.694,00	0,00		82.947.694,00	0,00	0,00	0,00	82.947.694,00	0,00	
								92.947.694,00	82.947.694,00	0,00	0,00	82.947.694,00	0,00	0,00	0,00	82.947.694,00	0,00
7	MASTURI	2022	85.000.000,00	12 Juli 2022	5.000.000,00	2022	85.000.000,00	0,00	85.000.000,00	35.000.000,00	50.000.000,00	250.000,00	0,00	0,00	0,00	49.750.000,00	
								85.000.000,00	-	85.000.000,00	35.000.000,00	50.000.000,00	250.000,00	-	-	-	49.750.000,00
TOTAL PIUTANG BAGIAN LANCAR TUNTUTAN GANTI RUGI								328.426.771,12	85.000.000,00	53.127.224,00	360.299.547,12	250.000,00	-	-	310.299.547,12	49.750.000,00	

LAMPIRAN

4.2



PEMERINTAH KABUPATEN TANAH LAUT
DAFTAR PIUTANG BAGIAN LANCAR TUNTUTAN PERBENDAHARAAN
PER 31 DESEMBER 2022

No	Uraian Kasus	Tahun Kejadian	Nilai Kerugian Daerah	SKTJM	Angsuran Per Bulan	Tahun	PERHITUNGAN ANGSURAN	SALDO AWAL 2022	PENAMBAHAN	PENGURANGAN	SALDO AKHIR BRUTO 2022	PENYISIHAN 2022				SALDO AKHIR NETTO 2022
												LANCAR	KURANG LANCAR	MERAGUKAN	MACET	
												0,5%	30%	50%	100%	
1	Penarikan sisa UUDP yang belum disetorkan Pemegang Kas Badan Perencanaan Pembangunan Daerah Kab. Tanah Laut.	2004	73.386.750,00	SEPTEMBER 2011	200.000,00	2011	800.000,00 2.400.000,00 2.400.000,00 2.400.000,00 2.400.000,00 2.400.000,00 2.200.000,00	0,00 0,00 0,00 0,00 0,00 0,00	0,00 0,00 0,00 0,00 0,00 0,00	0,00 0,00 0,00 0,00 0,00 0,00	0,00 0,00 0,00 0,00 0,00 0,00	0,00 0,00 0,00 0,00 0,00 0,00	0,00 0,00 0,00 0,00 0,00 0,00	0,00 0,00 0,00 0,00 0,00 0,00	0,00 0,00 0,00 0,00 0,00 0,00	
				NOVEMBER 2017	2.941.114,58	2017 2018 2019	2.941.114,58 35.293.374,96 20.152.260,46	0,00 0,00 0,00	0,00 0,00 0,00	0,00 0,00 0,00	0,00 0,00 0,00	0,00 0,00 0,00	0,00 0,00 0,00	0,00 0,00 0,00	0,00 0,00 0,00	
			JUMLAH				73.386.750,00	7.897.950,00	0,00	7.897.950,00	0,00	0,00	0,00	0,00	0,00	0,00
2	Pertanggungjawab an atas pengeluaran dana sebesar Rp. 163.855.000,- oleh Bendahara Pengeluaran Setda. Bagian Tapem pada Tahun 2006 tidak didukung dengan lampiran-lampiran yang disyaratkan sebagai sahnya pengeluaran.	2006	163.855.000,00	MARET 2009	300.000,00	2009 2010 2011 2012 2013 2014 2015 2016 2017 2018 2018 2019 2020	2.700.000,00 3.600.000,00 3.600.000,00 3.600.000,00 3.600.000,00 3.600.000,00 3.600.000,00 3.600.000,00 3.600.000,00 2.100.000,00 16.400.000,00 18.975.836,00 56.927.508,00 37.951.656,00	0,00 0,00 0,00 0,00 0,00 0,00 0,00 0,00 0,00 0,00 0,00 0,00 0,00 0,00	0,00 0,00 0,00 0,00 0,00 0,00 0,00 0,00 0,00 0,00 0,00 0,00 0,00 0,00	0,00 0,00 0,00 0,00 0,00 0,00 0,00 0,00 0,00 0,00 0,00 0,00 0,00 0,00	0,00 0,00 0,00 0,00 0,00 0,00 0,00 0,00 0,00 0,00 0,00 0,00 0,00 0,00	0,00 0,00 0,00 0,00 0,00 0,00 0,00 0,00 0,00 0,00 0,00 0,00 0,00 0,00	0,00 0,00 0,00 0,00 0,00 0,00 0,00 0,00 0,00 0,00 0,00 0,00 0,00 0,00	0,00 0,00 0,00 0,00 0,00 0,00 0,00 0,00 0,00 0,00 0,00 0,00 0,00 0,00	0,00 0,00 0,00 0,00 0,00 0,00 0,00 0,00 0,00 0,00 0,00 0,00 0,00 0,00	
			JUMLAH	7 AGUSTUS 2018	4.743.959,00		163.855.000,00	111.055.000,00	0,00	0,00	111.055.000,00	0,00	0,00	0,00	111.055.000,00	0,00
TOTAL PIUTANG BAGIAN LANCAR TUNTUTAN PERBENDAHARAAN								118.952.950,00	0,00	7.897.950,00	111.055.000,00	-	-	-	111.055.000,00	-

LAMPIRAN

4.3



**PEMERINTAH KABUPATEN TANAH LAUT
DINAS KESEHATAN
DAFTAR PIUTANG BLUD
PER 31 DESEMBER 2022**

NO	URAIAN	SALDO AWAL 2022	KOREKSI SALDO AWAL	SALDO SETELAH KOREKSI	PENAMBAHAN 2022	PENGURANGAN 2022	SALDO AKHIR <i>BRUTO</i>	PENYISIHAN				TOTAL PENYISIHAN	SALDO AKHIR <i>NETTO</i>
								LANCAR (0.5%)	KURANG LANCAR (30%)	DIRAGUKAN (50%)	MACET (100%)		
1	2	3	4	5	6	7	8	9	10	11	12	13	14
1	PKM ASAM-ASAM	22.615.000,00	2.900,00	22.612.100,00	-	22.612.100,00	0,00	0,00	0,00	0,00	0,00	0,00	0,00
2	PKM BATI-BATI	0,00	0,00	0,00	3.797.100,00	0,00	3.797.100,00	18.985,50	0,00	0,00	0,00	18.985,50	3.778.114,50
3	PKM KAIT-KAIT	4.460.000,00	2.900,00	4.457.100,00	0,00	4.457.100,00	0,00	0,00	0,00	0,00	0,00	0,00	0,00
4	PKM PANYIPATAN	5.300.000,00	2.900,00	5.297.100,00	1.304,00	5.297.100,00	1.304,00	6,52	0,00	0,00	0,00	6,52	1.297,48
5	PKM PADANG LUAS	2.400.000,00	2.900,00	2.397.100,00	0,00	2.397.100,00	0,00	0,00	0,00	0,00	0,00	0,00	0,00
6	PKM TAKISUNG	27.340.000,00	2.900,00	27.337.100,00	0,00	27.337.100,00	0,00	0,00	0,00	0,00	0,00	0,00	0,00
7	PKM TAMBANG ULANG	11.125.000,00	2.900,00	11.122.100,00	0,00	11.122.100,00	0,00	0,00	0,00	0,00	0,00	0,00	0,00
8	PKM TANJUNG HABULU	2.000.000,00	2.900,00	1.997.100,00	0,00	1.997.100,00	0,00	0,00	0,00	0,00	0,00	0,00	0,00
9	PKM SUNGAI CUKA	5.445.400,00	5.800,00	5.439.600,00	6.698.038,00	5.439.600,00	6.698.038,00	33.490,19	0,00	0,00	0,00	33.490,19	6.664.547,81
10	PKM KINTAP	0,00	0,00	0,00	814.305,00	0,00	814.305,00	4.071,53	0,00	0,00	0,00	4.071,53	810.233,48
11	PKM BATAKAN	0,00	0,00	0,00	2.500,00	0,00	2.500,00	12,50	0,00	0,00	0,00	12,50	2.487,50
12	RSUD KH MANSYUR	0,00	0,00	0,00	1.688.082,40	0,00	1.688.082,40	8.440,41	0,00	0,00	0,00	8.440,41	1.679.641,99
13	RSUD H BOEJASIN	33.709.513.977,00	0,00	33.709.513.977,00	3.653.994.936,00	33.638.382.947,00	3.725.125.966,00	18.269.974,68	0,00	2.652.175,00	65.826.680,00	86.748.829,68	3.638.377.136,32
		33.790.199.377,00	26.100,00	33.790.173.277,00	3.666.996.265,40	33.719.042.247,00	3.738.127.295,40	18.334.981,33	0,00	2.652.175,00	65.826.680,00	86.813.836,33	3.651.313.459,07

LAMPIRAN

4.4



**LAPORAN PIUTANG DAERAH
KAPAL SEWA PAKAI TAHUN ANGGARAN 2022**

DINAS KETAHANAN PANGAN DAN PERIKANAN

No	Piutang Penerimaan Kapal Sewa Pakai	Tahun Pengakuan Piutang					2017	2018	Jumlah Piutang (Rp)	Penambahan Piutang T.A 2021 (Rp)	Pengurangan Piutang (Rp)	Saldo Piutang TA. 2021
		2012	2013	2014	2015	2016						
1	2	3	4	5	6				7	8	9	10 = 7 + 8 - 9
1	Effendi	-	-	-	5.700.000	20.000.000	20.000.000	10.000.000	55.700.000	-	3.000.000	52.700.000
2	Akhyar	-	-	20.000.000	20.000.000	20.000.000	20.000.000	10.000.000	90.000.000	-	5.000.000	85.000.000
3	Bahrani.H	-	1.500.000	20.000.000	20.000.000	20.000.000	20.000.000	10.000.000	91.500.000	-		91.500.000
4	Husni	-	15.000.000	20.000.000	20.000.000	20.000.000	20.000.000	10.000.000	105.000.000	-		105.000.000
5	Hasbullah	-	18.500.000	20.000.000	20.000.000	20.000.000	20.000.000	10.000.000	108.500.000	-		108.500.000
6	Fauzi	12.500.000	25.000.000	20.000.000	20.000.000	20.000.000	20.000.000	10.000.000	127.500.000	-	2.000.000	125.500.000
7	M. Yamani	-	-	-	12.500.000	20.000.000	20.000.000	10.000.000	62.500.000	-	3.000.000	59.500.000
8	Normansyah	-	-	-	-	18.500.000	20.000.000	10.000.000	48.500.000	-		48.500.000
9	Indera	-	-	13.000.000	20.000.000	20.000.000	20.000.000	10.000.000	83.000.000	-	3.000.000	80.000.000
10	Aliansyah	-	-	-	16.000.000	20.000.000	20.000.000	10.000.000	66.000.000	-	3.000.000	63.000.000
11	Hanif	5.500.000	17.500.000	20.000.000	20.000.000	20.000.000	20.000.000	10.000.000	113.000.000	-	-	113.000.000
12	Abdul Muin	-	-	-	7.000.000	20.000.000	20.000.000	10.000.000	57.000.000	-		57.000.000
13	M.Noor	-	12.000.000	20.000.000	20.000.000	20.000.000	20.000.000	10.000.000	102.000.000	-	-	102.000.000
14	Didi	-	-	-	-	7.250.000	20.000.000	10.000.000	37.250.000	-		37.250.000
15	Juhaidi	-	-	-	12.000.000	20.000.000	20.000.000	10.000.000	62.000.000	-		62.000.000
16	Bayansyah	-	-	21.000.000	36.000.000	36.000.000	36.000.000	-	129.000.000	-	1.000.000	128.000.000
17	Marhasan	-	-	-	8.000.000	36.000.000	36.000.000	-	80.000.000	-	3.000.000	77.000.000
18	Samli	-	-	2.000.000	36.000.000	36.000.000	36.000.000	-	110.000.000	-		110.000.000
19	H. Asnawi	-	-	-	-	36.000.000	36.000.000	-	72.000.000	-	3.000.000	69.000.000
20	Khairudin	-	-	-	10.000.000	36.000.000	36.000.000	-	82.000.000	-	2.000.000	80.000.000
21	M.Akhyar	-	-	-	16.500.000	36.000.000	36.000.000	-	88.500.000	-	2.000.000	86.500.000
TOTAL									1.770.950.000	-	30.000.000	1.740.950.000



PERHITUNGAN TAGIHAN SEWA PAKAI KAPAL (Kontrak 30 Desember 2010)
KABUPATEN TANAH LAUT
PER 31 DESEMBER 2022

NO	Pengelola Kapal	Alamat	Tanggal Perjanjian	Jangka Waktu (Bulan)	Biaya Sewa Per Bulan	Nilai Kontrak	Harga Perjanjian	Sewa Yang Harus Dibayar			Sisa Sewa yang diterima pada tahun 2022					Sisa Sewa Per 31 Des 2022				
								TAHUN 2011	TAHUN 2012	TAHUN 2013						Tahun 2011 , 2012 & 2013 (Umur Piutang > 3 th)		Jumlah sd. 2022	Sisa Sewa/Piutang Per 31 Des 2022	Total Penyisihan Piutang Per 31 Des 2022
								Uraian	Uraian	Uraian	Uraian	Penyisihan 100%								
1	2	3	4	5	6	7	8	9	10	11	12	13	14	15	16	17	18	23	24	25
1	Effendi	Batakan Kec. Panyipatan	30 Des 2010	30	2.500.000	3.686.675.500	75.000.000													
	- Sewa seharusnya							30.000.000	30.000.000	15.000.000								75.000.000		
	- Sewa yang diterima							30.000.000	30.000.000	15.000.000								75.000.000		
	- Sisa Sewa							-	-	-						-	-	-	-	-
2	Akhyar	Tanjung Dewa Kec. Panyipatan	30 Des 2010	30	2.500.000	3.686.675.500	75.000.000													
	- Sewa seharusnya							30.000.000	30.000.000	15.000.000								75.000.000		
	- Sewa yang diterima							30.000.000	30.000.000	15.000.000								75.000.000		
	- Sisa Sewa							-	-	-						-	-	-	-	-
3	Bahrani.H	Muara Kintap Kec. Kintap	30 Des 2010	30	2.500.000	3.686.675.500	75.000.000													
	- Sewa seharusnya							30.000.000	30.000.000	15.000.000								75.000.000		
	- Sewa yang diterima							30.000.000	30.000.000	15.000.000								75.000.000		
	- Sisa Sewa							-	-	-						-	-	-	-	-
4	Husni	Tabanio Kec. Takisung	30 Des 2010	30	2.500.000	3.686.675.500	75.000.000													
	- Sewa seharusnya							30.000.000	30.000.000	15.000.000								75.000.000		
	- Sewa yang diterima							30.000.000	30.000.000	10.000.000								70.000.000		
	- Sisa Sewa							-	-	5.000.000						5.000.000	5.000.000	5.000.000	5.000.000	5.000.000
5	Hasbullah	Sungai Rasau Kec. Bumi Makmur	30 Des 2010	30	2.500.000	3.686.675.500	75.000.000													
	- Sewa seharusnya							30.000.000	30.000.000	15.000.000								75.000.000		
	- Sewa yang diterima							30.000.000	30.000.000	6.500.000								66.500.000		
	- Sisa Sewa							-	-	8.500.000						8.500.000	8.500.000	8.500.000	8.500.000	8.500.000
6	Fauzi	Sungai Rasau Kec. Bumi Makmur	30 Des 2010	30	2.500.000	3.686.675.500	75.000.000													
	- Sewa seharusnya							30.000.000	30.000.000	15.000.000								75.000.000		
	- Sewa yang diterima							30.000.000	19.500.000	-		2.000.000			2.000.000			49.500.000		
	- Sisa Sewa							-	10.500.000	15.000.000						25.500.000	25.500.000	25.500.000	25.500.000	25.500.000
7	M. Yamani	Pagatan Besar Kec. Takisung	30 Des 2010	30	2.500.000	3.686.675.500	75.000.000													
	- Sewa seharusnya							30.000.000	30.000.000	15.000.000								75.000.000		
	- Sewa yang diterima							30.000.000	30.000.000	15.000.000								75.000.000		
	- Sisa Sewa							-	-	-						-	-	-	-	-
							525.000.000					2.000.000			2.000.000		39.000.000		39.000.000	39.000.000



PERHITUNGAN TAGIHAN SEWA PAKAI KAPAL (Kontrak 01 Juli 2013)
KABUPATEN TANAH LAUT
PER 31 DESEMBER 2022

NO	Pengelola Kapal	Alamat	Tanggal Perjanjian	Jangka Waktu (Bulan)	Biaya Sewa Per Bulan	Nilai Kontrak	Harga Perjanjian	Sewa Yang Harus Dibayar							Sewa yang diterima pada tahun 2022					Sisa Sewa Per 31 Des 2022						Jumlah sd. 2022	Sisa Sewa/Piutang Per 31 Des 2022	Total Penyisihan Piutang Per 31 Des 2022					
								TAHUN 2013	TAHUN 2014	TAHUN 2015	TAHUN 2016	TAHUN 2017	TAHUN 2018	Tahun 2013 sd 2018 (Umur Piutang > 3 th)		Tahun 2019 (2 th < Umur Piutang ≤ 3 th)		Tahun 2019 s.d 2020 (1 Th < Umur Piutang < 1 th)		Tahun 2021 (Umur Piutang < 1 Th)													
								Uraian	Uraian	Uraian	Uraian	Uraian	Uraian	Dialokasikan untuk Sewa Pada Tahun 2013 Tahap II	Dialokasikan untuk Sewa Pada Tahun 2014 Tahap II	Dialokasikan untuk Sewa Pada Tahun 2015 Tahap II	Dialokasikan untuk Sewa Pada Tahun 2016	Total Penerimaan Sewa	Uraian	Penyisihan 100%	Uraian	Penyisihan 50%	Uraian	Penyisihan 30%	Uraian				Penyisihan 0,5%				
								1	2	3	4	5	6	7	8	9	10	11	12	13	14	15	16	17	18				19	20	21	22	23
1	Effendi	Batakan Kec. Panyipatan	1 Juli 2013	50	2.000.000	3.686.675.500	100.000.000																										
	- Sewa seharusnya							10.000.000	20.000.000	20.000.000	20.000.000	20.000.000	10.000.000																	100.000.000			
	- Sewa yang diterima							10.000.000	20.000.000	20.000.000	20.000.000	20.000.000	10.000.000				3.000.000		3.000.000											47.300.000			
	- Sisa Sewa							-	-	2.700.000	20.000.000	20.000.000	10.000.000							52.700.000	52.700.000		-		-	-	-	-		52.700.000	52.700.000	52.700.000	
2	Akhyar	Tanjung Dewa Kec. Panyipatan	1 Juli 2013	50	2.000.000	3.686.675.500	100.000.000																										
	- Sewa seharusnya							10.000.000	20.000.000	20.000.000	20.000.000	20.000.000	10.000.000																	100.000.000			
	- Sewa yang diterima							10.000.000	20.000.000	20.000.000	20.000.000	20.000.000	10.000.000						5.000.000											15.000.000			
	- Sisa Sewa							-	15.000.000	20.000.000	20.000.000	20.000.000	10.000.000							85.000.000	85.000.000		-		-	-	-	-		85.000.000	85.000.000	85.000.000	
3	Bahrani.H	Muara Kintap Kec. Kintap	1 Juli 2013	50	2.000.000	3.686.675.500	100.000.000																										
	- Sewa seharusnya							10.000.000	20.000.000	20.000.000	20.000.000	20.000.000	10.000.000																	100.000.000			
	- Sewa yang diterima							8.500.000	-	-	-	-	-																	8.500.000			
	- Sisa Sewa							1.500.000	20.000.000	20.000.000	20.000.000	20.000.000	10.000.000							91.500.000	91.500.000		-		-	-	-	-		91.500.000	91.500.000	91.500.000	
4	Huani	Tabanio Kec. Takisung	1 Juli 2013	50	2.000.000	3.686.675.500	100.000.000																										
	- Sewa seharusnya							10.000.000	20.000.000	20.000.000	20.000.000	20.000.000	10.000.000																	100.000.000			
	- Sewa yang diterima							-	-	-	-	-	-																	-			
	- Sisa Sewa							10.000.000	20.000.000	20.000.000	20.000.000	20.000.000	10.000.000							100.000.000	100.000.000		-		-	-	-	-		100.000.000	100.000.000	100.000.000	
5	Hedullah	Sungai Rasau Kec. Bumi Makmur	1 Juli 2013	50	2.000.000	3.686.675.500	100.000.000																										
	- Sewa seharusnya							10.000.000	20.000.000	20.000.000	20.000.000	20.000.000	10.000.000																	100.000.000			
	- Sewa yang diterima							-	-	-	-	-	-																	-			
	- Sisa Sewa							10.000.000	20.000.000	20.000.000	20.000.000	20.000.000	10.000.000							100.000.000	100.000.000		-		-	-	-	-		100.000.000	100.000.000	100.000.000	
6	Pisut	Sungai Rasau Kec. Bumi Makmur	1 Juli 2013	50	2.000.000	3.686.675.500	100.000.000																										
	- Sewa seharusnya							10.000.000	20.000.000	20.000.000	20.000.000	20.000.000	10.000.000																	100.000.000			
	- Sewa yang diterima							-	-	-	-	-	-																	-			
	- Sisa Sewa							10.000.000	20.000.000	20.000.000	20.000.000	20.000.000	10.000.000							100.000.000	100.000.000		-		-	-	-	-		100.000.000	100.000.000	100.000.000	
7	M. Yaman	Pagatan Besar Kec. Takisung	1 Juli 2013	50	2.000.000	3.686.675.500	100.000.000																										
	- Sewa seharusnya							10.000.000	20.000.000	20.000.000	20.000.000	20.000.000	10.000.000																	100.000.000			
	- Sewa yang diterima							10.000.000	20.000.000	20.000.000	20.000.000	20.000.000	10.000.000																	40.500.000			
	- Sisa Sewa							10.000.000	20.000.000	10.500.000	-	-	-					3.000.000		3.000.000										59.500.000			
	- Sisa Sewa							-	-	9.500.000	20.000.000	20.000.000	10.000.000							11.000.000		59.500.000	588.700.000		-		-	-	-		588.700.000	588.700.000	588.700.000
							700.000.000																										



PERHITUNGAN TAGIHAN SEWA PAKAI KAPAL (Kontrak 30 Desember 2011)
KABUPATEN TANAH LAUT
PER 31 DESEMBER 2022

NO	Pengelola Kapal	Alamat	Tanggal Perjanjian	Jangka Waktu (Bulan)	Biaya Sewa Per Bulan	Nilai Kontrak	Harga Perjanjian	Sewa Yang Harus Dibayar		Sisa Sewa yang diterima pada tahun 2022			Sisa Sewa Per 31 Des 2022		Jumlah sd. 2022	Sisa Sewa/Piutang 2022	Total Penyisihan Piutang 2022
								TAHUN 2012	TAHUN 2013				Tahun 2012 & 2013 (Umur Piutang > 3 th)				
								Uraian	Uraian	Dialokasikan untuk Sewa Pada Tahun 2012	Dialokasikan untuk Sewa Pada Tahun 2013	Total Penerimaan Sewa	Uraian	Penyisihan 100%			
1	2	3	4	5	6	7	8	9	10	11	12	13	14	15	22	23	24
1	Normansyah	Pagatan Besar Kec. Takisung	30 Des 2011	15	2.500.000	3.098.000.000	37.500.000										
	- Sewa seharusnya							30.000.000	7.500.000						37.500.000		
	- Sewa yang diterima							30.000.000	7.500.000						37.500.000		
	- Sisa Sewa							-	-						-	-	-
2	Indera	Takisung Kec. Takisung	30 Des 2011	15	2.500.000	3.098.000.000	37.500.000										
	- Sewa seharusnya							30.000.000	7.500.000						37.500.000		
	- Sewa yang diterima							30.000.000	7.500.000						37.500.000		
	- Sisa Sewa							-	-						-	-	-
3	Aliansyah	Swarangan Kec. Jorong	30 Des 2011	15	2.500.000	3.098.000.000	37.500.000										
	- Sewa seharusnya							30.000.000	7.500.000						37.500.000		
	- Sewa yang diterima							30.000.000	7.500.000						37.500.000		
	- Sisa Sewa							-	-						-	-	-
4	Hanif	Sungai Rasau Kec. Bumi Makmur	30 Des 2011	15	2.500.000	3.098.000.000	37.500.000										
	- Sewa seharusnya							30.000.000	7.500.000						37.500.000		
	- Sewa yang diterima							24.500.000	-						24.500.000		
	- Sisa Sewa							5.500.000	7.500.000						13.000.000	13.000.000	13.000.000
5	Abdul Muin	Tanjung Dewa Kec. Panyipatan	30 Des 2011	15	2.500.000	3.098.000.000	37.500.000										
	- Sewa seharusnya							30.000.000	7.500.000						37.500.000		
	- Sewa yang diterima							30.000.000	7.500.000						37.500.000		
	- Sisa Sewa							-	-						-	-	-
6	M.Noor	Pantai Harapan Kec. Bumi Makmur	30 Des 2011	15	2.500.000	3.098.000.000	37.500.000										
	- Sewa seharusnya							30.000.000	7.500.000						37.500.000		
	- Sewa yang diterima							30.000.000	5.500.000						35.500.000		
	- Sisa Sewa							-	2.000.000						2.000.000	2.000.000	2.000.000
7	Didi	Pagatan Besar Kec. Takisung	30 Des 2011	15	2.500.000	3.098.000.000	37.500.000										
	- Sewa seharusnya							30.000.000	7.500.000						37.500.000		
	- Sewa yang diterima							30.000.000	7.500.000						37.500.000		
	- Sisa Sewa							-	-						-	-	-
8	Juhaidi	Tabanio Kec. Takisung	30 Des 2011	15	2.500.000	3.098.000.000	37.500.000										
	- Sewa seharusnya							30.000.000	7.500.000						37.500.000		
	- Sewa yang diterima							30.000.000	7.500.000						37.500.000		
	- Sisa Sewa							-	-						-	-	-
							300.000.000					-		-	285.000.000	15.000.000	15.000.000



PERHITUNGAN TAGIHAN SEWA PAKAI KAPAL (Kontrak 01 April 2013)
KABUPATEN TANAH LAUT
PER 31 DESEMBER 2022

NO	Pengelola Kapal	Alamat	Tanggal Perjanjian	Jangka Waktu (Bulan)	Biaya Sewa Per Bulan	Nilai Kontrak	Harga Perjanjian	Sewa Yang Harus Dibayar						Sewa yang diterima pada tahun 2022						Sisa Sewa Per 31 Des 2022								Jumlah sd. 2022	Sisa Sewa/Piutang 2022	Total Penyisihan Piutang 2022
								TAHUN 2013	TAHUN 2014	TAHUN 2015	TAHUN 2016	TAHUN 2017	TAHUN 2018	Tahun 2013 sd 2018 (umur piutang > 3 th)					Tahun 2019 (2 Th < Umur Piutang < 3 th)		Tahun 2019 s.d 2021 (1 Th < Umur Piutang < 2 th)		Tahun 2022 (Umur Piutang < 1 Th)							
								Uralan	Uralan	Uralan	Uralan	Uralan	Uralan	Uralan	Penyisihan 100%	Uralan	Penyisihan 50%	Uralan	Penyisihan 30%	Uralan	Penyisihan 0.5%									
1	2	3	4	5	6	7	8	9	10	11	12		13	14	15	15	16	17	18	21	22	21	22	23	24	25	26	27		
1	Normansyah	Pagatan Besar Kec. Takisung	01 April 2013	50	2.000.000	3.098.000.000	100.000.000																							
	- Sewa seharusnya							10.000.000	20.000.000	20.000.000	20.000.000	20.000.000	10.000.000													100.000.000				
	- Sewa yang diterima							10.000.000	20.000.000	20.000.000	1.500.000	-	-													51.500.000				
	- Sisa Sewa							-	-	-	18.500.000	20.000.000	10.000.000					48.500.000	48.500.000	10.000.000	-	-	-	-	-	-	48.500.000	48.500.000		
2	Indera	Takisung Kec. Takisung	01 April 2013	50	2.000.000	3.098.000.000	100.000.000																							
	- Sewa seharusnya							10.000.000	20.000.000	20.000.000	20.000.000	20.000.000	10.000.000													100.000.000				
	- Sewa yang diterima							10.000.000	10.000.000	-	-	-	-		3.000.000		3.000.000									20.000.000				
	- Sisa Sewa							-	10.000.000	20.000.000	20.000.000	20.000.000	10.000.000					80.000.000	80.000.000	10.000.000	-	-	-	-	-	-	80.000.000	80.000.000		
3	Alansyah	Swarangan Kec. Jorong	01 April 2013	50	2.000.000	3.098.000.000	100.000.000																							
	- Sewa seharusnya							10.000.000	20.000.000	20.000.000	20.000.000	20.000.000	10.000.000													100.000.000				
	- Sewa yang diterima							10.000.000	20.000.000	7.000.000	-	-	-			3.000.000	3.000.000									37.000.000				
	- Sisa Sewa							-	-	13.000.000	20.000.000	20.000.000	10.000.000					63.000.000	63.000.000	10.000.000	-	-	-	-	-	-	63.000.000	63.000.000		
4	Hanif	Sungai Rasau Kec. Bumi Makmur	01 April 2013	50	2.000.000	3.098.000.000	100.000.000																							
	- Sewa seharusnya							10.000.000	20.000.000	20.000.000	20.000.000	20.000.000	10.000.000													100.000.000				
	- Sewa yang diterima							-	-	-	-	-	-														-			
	- Sisa Sewa							10.000.000	20.000.000	20.000.000	20.000.000	20.000.000	10.000.000					100.000.000	100.000.000	10.000.000	-	-	-	-	-	-	100.000.000	100.000.000		
5	Abdul Muin	Tanjung Dewa Kec. Panyipatan	01 April 2013	50	2.000.000	3.098.000.000	100.000.000																							
	- Sewa seharusnya							10.000.000	20.000.000	20.000.000	20.000.000	20.000.000	10.000.000													100.000.000				
	- Sewa yang diterima							10.000.000	20.000.000	13.000.000	-	-	-													43.000.000				
	- Sisa Sewa							-	-	7.000.000	20.000.000	20.000.000	10.000.000					57.000.000	57.000.000	10.000.000	-	-	-	-	-	-	57.000.000	57.000.000		
6	M.Noor	Pantai Harapan Kec. Bumi Makmur	01 April 2013	50	2.000.000	3.098.000.000	100.000.000																							
	- Sewa seharusnya							10.000.000	20.000.000	20.000.000	20.000.000	20.000.000	10.000.000													100.000.000				
	- Sewa yang diterima							-	-	-	-	-	-														-			
	- Sisa Sewa							10.000.000	20.000.000	20.000.000	20.000.000	20.000.000	10.000.000					100.000.000	100.000.000	10.000.000	-	-	-	-	-	-	100.000.000	100.000.000		
7	Didi	Pagatan Besar Kec. Takisung	01 April 2013	50	2.000.000	3.098.000.000	100.000.000																							
	- Sewa seharusnya							10.000.000	20.000.000	20.000.000	20.000.000	20.000.000	10.000.000													100.000.000				
	- Sewa yang diterima							10.000.000	20.000.000	20.000.000	12.750.000	-	-													62.750.000				
	- Sisa Sewa							-	-	-	7.250.000	20.000.000	10.000.000					37.250.000	37.250.000	10.000.000	-	-	-	-	-	-	37.250.000	37.250.000		
8	Juaidi	Tabanio Kec. Takisung	01 April 2013	50	2.000.000	3.098.000.000	100.000.000																							
	- Sewa seharusnya							10.000.000	20.000.000	20.000.000	20.000.000	20.000.000	10.000.000													100.000.000				
	- Sewa yang diterima							10.000.000	20.000.000	8.000.000	-	-	-													38.000.000				
	- Sisa Sewa							-	-	12.000.000	20.000.000	20.000.000	10.000.000					62.000.000	62.000.000	10.000.000	-	-	-	-	-	-	62.000.000	62.000.000		
							800.000.000										6.000.000		547.750.000	547.750.000	-	-	-	-	-	-	252.250.000	547.750.000	547.750.000	



PERHITUNGAN TAGIHAN SEWA PAKAI KAPAL (Kontrak 08 Januari 2013)
KABUPATEN TANAH LAUT
PER 31 DESEMBER 2022

NO	Pengelola Kapal	Alamat	Tanggal Perjanjian	Jangka Waktu (Bulan)	Biaya Sewa Per Bulan	Nilai Kontrak	Harga Perjanjian	Sewa Yang Harus Dibayar					Sewa yang diterima pada tahun 2022					Tahun 2013 s.d 2018 (Umur Piatang > 3 th)		Tahun 2019 (Th < Umur Piatang < 3 th)		Tahun 2020 s.d 2022 (1 Th < Umur Piatang < 3 th)		Jumlah sd. 2022	Sisa Sewa Piatang 2022	Total Penyisihan Piatang 2022
								TAHUN 2013	TAHUN 2014	TAHUN 2015	TAHUN 2016	TAHUN 2017														
								Uraian	Uraian	Uraian	Uraian	Uraian	Dialokasikan untuk Sewa Pada Tahun 2014	Dialokasikan untuk Sewa Pada Tahun 2015	Dialokasikan untuk Sewa Pada Tahun 2016	Dialokasikan untuk Sewa Pada Tahun 2017	Total Penerimaan Sewa	Uraian	Penyisihan 100%	Uraian	Penyisihan 50%	Uraian	Penyisihan 30%			
1	2	3	4	5	6	7	8	9	10	11	12	13	14	15	16	17	18	19	20	21	22	23	24	25	26	27
1	Bayansyah	Kuala Tambangan Kec. Takisung	08 Januari 2013	60	3.000.000		180.000.000																			
	- Sewa seharusnya							36.000.000	36.000.000	36.000.000	36.000.000	36.000.000												180.000.000		
	- Sewa yang diterima							36.000.000	16.000.000	-	-	-	1.000.000				1.000.000							52.000.000		
	- Sisa Sewa							-	20.000.000	36.000.000	36.000.000	36.000.000						128.000.000	128.000.000		-	-	-	128.000.000	128.000.000	128.000.000
2	Marhasan	Tabanio Kec. Takisung	08 Januari 2013	60	3.000.000		180.000.000																			
	- Sewa seharusnya							36.000.000	36.000.000	36.000.000	36.000.000	36.000.000												180.000.000		
	- Sewa yang diterima							36.000.000	36.000.000	31.000.000	-	-		3.000.000			3.000.000							103.000.000		
	- Sisa Sewa							-	-	5.000.000	36.000.000	36.000.000						77.000.000	77.000.000		-	-	-	77.000.000	77.000.000	77.000.000
3	Samli	Pagatan Besar Kec. Takisung	08 Januari 2013	60	3.000.000		180.000.000																			
	- Sewa seharusnya							36.000.000	36.000.000	36.000.000	36.000.000	36.000.000												180.000.000		
	- Sewa yang diterima							36.000.000	34.000.000	-	-	-												70.000.000		
	- Sisa Sewa							-	2.000.000	36.000.000	36.000.000	36.000.000						110.000.000	110.000.000		-	-	-	110.000.000	110.000.000	110.000.000
4	H. Asnawi	Tanjung Dewa Kec. Panyipatan	08 Januari 2013	60	3.000.000		180.000.000																			
	- Sewa seharusnya							36.000.000	36.000.000	36.000.000	36.000.000	36.000.000												180.000.000		
	- Sewa yang diterima							36.000.000	36.000.000	36.000.000	3.000.000	-		3.000.000			3.000.000							111.000.000		
	- Sisa Sewa							-	-	-	33.000.000	36.000.000						69.000.000	69.000.000		-	-	-	69.000.000	69.000.000	69.000.000
5	Khairudin	Takisung Kec. Takisung	08 Januari 2013	60	3.000.000		180.000.000																			
	- Sewa seharusnya							36.000.000	36.000.000	36.000.000	36.000.000	36.000.000												180.000.000		
	- Sewa yang diterima							36.000.000	36.000.000	28.000.000	-	-		2.000.000			2.000.000							100.000.000		
	- Sisa Sewa							-	-	8.000.000	36.000.000	36.000.000						80.000.000	80.000.000		-	-	-	80.000.000	80.000.000	80.000.000
6	M. Akhyar	Pagatan Besar Kec. Takisung	08 Januari 2013	60	3.000.000		180.000.000																			
	- Sewa seharusnya							36.000.000	36.000.000	36.000.000	36.000.000	36.000.000												180.000.000		
	- Sewa yang diterima							36.000.000	36.000.000	21.500.000	-	-		2.000.000			2.000.000							93.500.000		
	- Sisa Sewa							-	-	14.500.000	36.000.000	36.000.000						86.500.000	86.500.000		-	-	-	86.500.000	86.500.000	86.500.000
							1.080.000.000										11.000.000	550.500.000	550.500.000	-	-	-	-	529.500.000	550.500.000	550.500.000

LAMPIRAN

4.5

PIUTANG JANTAN PER 30 DESEMBER 2022

NO	NAMA	No. SPK	TANGGAL SPK	APBD II	KELOMPOK TANI	DESA	No. Tlg	NILAI ASET		Penjualan					Kondisi Ternak														Ket. Verif 2021	Tanggal data diambil		
								ekor	(Rp)	Penjualan (Rp)	Keuntungan (Rp.)	40% Keuntungan	SETORAN = NP + 40% Keuntungan	Penjualan Normal					Penjualan Afkir					BA	Mati			Meninggal				
														P I U T A N G	Setor ke Daerah			STS	PIUTANG	Setor ke Daerah					eko	(Rp)	BA	ekor	(Rp)	BA		
1	SYAMSUL HUDA	26	22/09/05	2005	MAJU BERSAMA	JILATAN ALUR	120	1	2.419.000	3.500.000	1.081.000	432.400	2.851.400	1	2.851.400																	
2	DARKUNI	29	22/09/05	2005	MAJU BERSAMA	JILATAN ALUR	108	1	2.580.000	3.800.000	1.220.000	488.000	3.068.000	1	3.068.000																	
3	NARSO	31	22/09/05	2005	MAJU BERSAMA	JILATAN ALUR	123	1	2.483.000	1.200.000	-	-	-		-				1	1.200.000												
4	PADIL	32	22/09/05	2005	MAJU BERSAMA	JILATAN ALUR	113	1	2.677.000	3.800.000	1.123.000	449.200	3.126.200	1	3.126.200																	
5	BAMBANG DS.	34	22/09/05	2005	MAJU BERSAMA	JILATAN ALUR	124	1	2.182.000	4.350.000	2.168.000	867.200	3.049.200	1	1.099.200																	
6	TAMIN	35	22/09/05	2005	MAJU BERSAMA	JILATAN ALUR	120	1	2.494.000	3.600.000	1.106.000	442.400	2.936.400	1	2.936.400																	
7	RAMLAN	36	22/09/05	2005	MAJU BERSAMA	JILATAN ALUR	122	1	2.580.000	3.800.000	1.220.000	488.000	3.068.000	1	3.068.000																	
8	KASMO WIJAYA	37	22/09/05	2005	MAJU BERSAMA	JILATAN ALUR	109	1	2.666.000	3.000.000	334.000	133.600	2.799.600	1	1.499.600																	
9	PURWANTO	39	22/09/05	2005	MAJU BERSAMA	JILATAN ALUR	110	1	2.645.000	3.700.000	1.055.000	422.000	3.067.000	1	3.067.000																	
10	LIBUH HANAPI	40	22/09/05	2005	MAJU BERSAMA	JILATAN ALUR	107	1	2.688.000	3.800.000	1.112.000	444.800	3.132.800	1	3.132.800																	
								10						23.848.600					1.200.000													
11	WANTORO	11	05/10/06	2006	SUMBER KARYA	SUKA RAMAH	TN	1	2.630.000	3.150.000	520.000	208.000	2.838.000	1	1.338.000																	
12	WANTORO	11	05/10/06	2006	SUMBER KARYA	SUKA RAMAH	TN	1	2.580.000	3.150.000	570.000	228.000	2.808.000	1	2.808.000																	
13	WARDI UTOMO	12	05/10/06	2006	SUMBER KARYA	SUKA RAMAH	TN	1	2.680.000	3.050.000	370.000	148.000	2.828.000	1	2.828.000																	
14	WARDI UTOMO	12	05/10/06	2006	SUMBER KARYA	SUKA RAMAH	TN	1	2.380.000	3.050.000	670.000	268.000	2.648.000	1	2.648.000																	
15	PARWONO/ DULLAH	34	16/10/06	2006	MARGO MULYO	KUNYIT		1	2.490.000	3.000.000	510.000	204.000	2.694.000	1	-	1	2.694.000	28-11-2019, 31/8/21													LUNAS	
16	SURANI	39	16/10/06	2006	MARGO MULYO	KUNYIT		1	2.470.000	2.950.000	480.000	192.000	2.662.000	1	-	1	2.662.000	28-11-2019, 31/8/21													LUNAS	
17	TARSAN	45	16/10/06	2006	MARGO MULYO	KUNYIT		1	2.630.000	3.100.000	470.000	188.000	2.818.000	1	2.818.000																	
18	MALIKI	46	16/10/06	2006	MARGO MULYO	KUNYIT		1	2.380.000	3.000.000	620.000	248.000	2.628.000	1	1.128.000																	
19	SUWARDI/ SUBANDI	48	16/10/06	2006	MARGO MULYO	KUNYIT		1	2.480.000	3.000.000	520.000	208.000	2.688.000	1	-	1	2.688.000	151/2022													LUNAS	
20	SUWARDI	48	16/10/06	2006	MARGO MULYO	KUNYIT		1	2.380.000	3.100.000	720.000	288.000	2.668.000	1	-	1	2.668.000	28-11-2019, 31/8/21													LUNAS	
								10						13.568.000																		
21	SUPARNO	66	04/10/07	2007	TUNAS JAYA	BUMI JAYA		1	3.050.000	3.500.000	450.000	180.000	3.230.000	1	480.000																	
22	ABDURRAHMAN	141	20/11/07	2007	SUKA MAJU	TABANIO	0568	1	2.950.000	2.400.000	-	-	-		-				1	2.400.000												
23	ALI	142	20/11/07	2007	SUKA MAJU	TABANIO	0505	1	3.000.000	3.200.000	200.000	80.000	3.080.000	1	2.580.000																	
24	ALI	142	20/11/07	2007	SUKA MAJU	TABANIO	0523	1	2.900.000	3.200.000	300.000	120.000	3.020.000	1	3.020.000																	
25	HAMZAH	143	20/11/07	2007	SUKA MAJU	TABANIO	0516	1	3.050.000	3.450.000	400.000	160.000	3.210.000	1	3.210.000																	
26	HAMZAH	143	20/11/07	2007	SUKA MAJU	TABANIO	0556	1	2.850.000	3.450.000	600.000	240.000	3.090.000	1	3.090.000																	
27	RUSDI	144	20/11/07	2007	SUKA MAJU	TABANIO	0504	1	2.950.000	700.000	-	-	-		-				1	700.000												
28	RUSDI	144	20/11/07	2007	SUKA MAJU	TABANIO	0590	1	2.800.000	2.800.000	-	-	2.800.000	1	2.800.000																	
29	WAHYU	145	20/11/07	2007	SUKA MAJU	TABANIO	0514	1	3.050.000	500.000	-	-	-		-				1	500.000												
30	WAHYU	145	20/11/07	2007	SUKA MAJU	TABANIO	0521	1	3.000.000	3.500.000	500.000	200.000	3.200.000	1	3.200.000																	
31	A. ARBANI	146	20/11/07	2007	SUKA MAJU	TABANIO	0598	1	3.050.000	2.600.000	-	-	-		-				1	2.600.000												
32	A. ARBANI	146	20/11/07	2007	SUKA MAJU	TABANIO	0600	1	2.850.000	750.000	-	-	-		-				1	750.000												
33	SAIRAJI	147	20/11/07	2007	SUKA MAJU	TABANIO	0588	1	3.000.000	3.150.000	150.000	60.000	3.060.000	1	2.810.000																	
34	SAIRAJI	147	20/11/07	2007	SUKA MAJU	TABANIO	0580	1	2.850.000	3.150.000	300.000	120.000	2.970.000	1	2.970.000																	
35	RUMSANI	148	20/11/07	2007	SUKA MAJU	TABANIO	0545	1	3.150.000	3.500.000	350.000	140.000	3.290.000	1	3.290.000																	
36	RUMSANI	148	20/11/07	2007	SUKA MAJU	TABANIO	0566	1	2.850.000	3.500.000	650.000	260.000	3.110.000	1	3.110.000																	
37	A. DARSANI/ AHMAT Y	149	20/11/07	2007	SUKA MAJU	TABANIO	0543	1	2.900.000	4.250.000	1.350.000	540.000	3.440.000	1	3.440.000																	
38	A. SURYANI	150	20/11/07	2007	SUKA MAJU	TABANIO	0518	1	2.950.000	2.300.000	-	-	-		-				1	2.300.000												
39	A. SURYANI	150	20/11/07	2007	SUKA MAJU	TABANIO	0506	1	3.050.000	3.500.000	450.000	180.000	3.230.000	1	3.230.000																	
40	MAHFUZ	151	20/11/07	2007	SUKA MAJU	TABANIO	0540	1	3.100.000	2.600.000	-	-	-		-				1	2.600.000												
41	MAHFUZ	151	20/11/07	2007	SUKA MAJU	TABANIO	0561	1	2.900.000	3.400.000	500.000	200.000	3.100.000	1	3.100.000																	
42	AHMAT Y.	152	20/11/07	2007	SUKA MAJU	TABANIO	0537	1	3.100.000	4.250.000	1.150.000	460.000	3.560.000	1	560.000																	
43	AHMAT Y.	152	20/11/07	2007	SUKA MAJU	TABANIO	0520	1	2.950.000	4.250.000	1.300.000	520.000	3.470.000	1	3.470.000																	
44	MULYADI	153	20/11/07	2007	SUKA MAJU	TABANIO	0526	1	3.050.000	3.475.000	425.000	170.000	3.220.000	1	3.220.000																	
45	MULYADI	153	20/11/07	2007	SUKA MAJU	TABANIO	0517	1	2.900.000	3.475.000	575.000	230.000	3.130.000	1	3.130.000																	
46	SUMARTO	154	20/11/07	2007	SUKA MAJU	TABANIO	0582	1	3.100.000	3.525.000	425.000	170.000	3.270.000	1	3.270.000																	
47	SUMARTO	154	20/11/07	2007	SUKA MAJU	TABANIO</																										

PERHITUNGAN SALDO AKHIR DANA BERGULIR SAPI DAN UMUR PIUTANGNYA (PIUTANG JANTAN)

[illegible]

LAMPIRAN

4.6

PERHITUNGAN SALDO AKHIR DANA BERGULIR SAPI BETINA DAN UMUR PIUTANGNYA (PIUTANG BETINA)

[illegible]

61	Rusnakhiah	Melati	Panggung	2021	2014	4.500.000	4.500.000		4.500.000	-	4.500.000		800.000	3.700.000			-	-	1	3.700.000	1.110.000	2.590.000	-	-	-	-	-	-	-	2.590.000
62	Rusnakhiah	Melati	Panggung	2021	2014	4.500.000	4.500.000		4.500.000	-	4.500.000			4.500.000			-	-	1	4.500.000	1.350.000	3.150.000	-	-	-	-	-	-	-	3.150.000
63	Soni Wijianti	Melati	Panggung	2021	2014	4.500.000	4.500.000	200.000	4.300.000	-	4.300.000			4.300.000			-	-	1	4.300.000	1.290.000	3.010.000	-	-	-	-	-	-	-	3.010.000
64	Soni Wijianti	Melati	Panggung	2021	2014	4.500.000	4.500.000		4.500.000	-	4.500.000			4.500.000			-	-	1	4.500.000	1.350.000	3.150.000	-	-	-	-	-	-	-	3.150.000
65	Rauzatul Zanah	Melati	Panggung	2021	2014	4.500.000	3.500.000		3.500.000	(1.000.000)	4.500.000			4.500.000			-	-	1	4.500.000	1.350.000	3.150.000	-	-	-	-	-	-	-	3.150.000
66	Rauzatul Zanah	Melati	Panggung	2021	2014	4.500.000	3.500.000		3.500.000	(1.000.000)	4.500.000			4.500.000			-	-	1	4.500.000	1.350.000	3.150.000	-	-	-	-	-	-	-	3.150.000
67	Siyami	Mandiri	Tirta Jaya	2022		5.000.000						5.000.000	5.000.000	-		-	-	-	-	-	-	-	-	-	-	-	-	-	-	
68	Mas'ud	Al-Hikmah	Tirta Jaya	2022		4.500.000						4.500.000	4.500.000	-		-	-	-	-	-	-	-	-	-	-	-	-	-	-	
69	Heru	Al-Hikmah	Tirta Jaya	2022		4.500.000						4.500.000	4.500.000	-		-	-	-	-	-	-	-	-	-	-	-	-	-	-	
70	Heru	Al-Hikmah	Tirta Jaya	2022		4.500.000						4.500.000	4.500.000	-		-	-	-	-	-	-	-	-	-	-	-	-	-	-	
71	M. Kholri	Al-Hikmah	Tirta Jaya	2022		4.750.000						4.750.000	4.750.000	-		-	-	-	-	-	-	-	-	-	-	-	-	-	-	
72	M. Kholri	Al-Hikmah	Tirta Jaya	2022		4.750.000						4.750.000	4.750.000	-		-	-	-	-	-	-	-	-	-	-	-	-	-	-	
73	Fredi	Al-Hikmah	Tirta Jaya	2022		4.750.000						4.750.000	4.750.000	-		-	-	-	-	-	-	-	-	-	-	-	-	-	-	
74	Sankarta	Suka Maju	Batu Ampar	2022		2.850.000						2.850.000	1.150.000	1.700.000	-		-	1	1.700.000	510.000	1.190.000									1.190.000
75	Lamidin	Suka Maju	Batu Ampar	2022		2.850.000						2.850.000		2.850.000	-		-	1	2.850.000	855.000	1.995.000									1.995.000
76	Satiman	Suka Maju	Batu Ampar	2022		3.000.000						3.000.000	500.000	2.500.000	-		-	1	2.500.000	750.000	1.750.000									1.750.000
77	Satiman	Suka Maju	Batu Ampar	2022		3.000.000						3.000.000		3.000.000	-		-	1	3.000.000	900.000	2.100.000									2.100.000
78	Rudlan	Suka Maju	Batu Ampar	2022		5.000.000						5.000.000		5.000.000	-		-	1	5.000.000	1.500.000	3.500.000									3.500.000
79	Rudlan	Suka Maju	Batu Ampar	2022		5.000.000						5.000.000		5.000.000	-		-	1	5.000.000	1.500.000	3.500.000									3.500.000
						308.200.000	279.500.000	7.250.000	272.250.000	28.750.000	85.750.000	157.750.000	54.450.000	79.400.000	132.800.000	-	-	39	132.800.000	39.840.000	92.960.000	-	-	-	-	-	-	-	-	92.960.000

LAMPIRAN

4.7



PEMERINTAH KABUPATEN TANAH LAUT
DAFTAR PIUTANG LAIN-LAIN PAD YANG SAH LAINNYA
PER 31 DESEMBER 2022

NO	URAIAN	SALDO AWAL 2022	Koreksi Saldo Awal	Saldo Awal Setelah Koreksi	PENAMBAHAN	PENGURANGAN	SALDO AKHIR 2022 BRUTO	PENYISIHAN				TOTAL PENYISIHAN	SALDO AKHIR 2022 NETTO
								LANCAR 0,5%	KURANG LANCAR 30%	MERAGUKAN 50%	MACET 100%		
1	2	3			4	5	6	7	8	9	10		11
1	Pinjaman Modal ke BPR												
	-Tahun 2019	4.252.815.600,00		4.252.815.600,00	0,00	104.231.700,00	4.148.583.900,00	0,00	0,00	0,00	4.148.583.900,00	4.148.583.900,00	0,00
	- Tahun 2020	10.000.000.000,00		10.000.000.000,00	0,00	3.935.223.400,00	6.064.776.600,00	0,00	0,00	3.032.388.300,00	0,00	3.032.388.300,00	3.032.388.300,00
	- Tahun 2021	5.000.000.000,00		5.000.000.000,00	0,00	1.965.000.000,00	3.035.000.000,00	0,00	910.500.000,00	0,00	0,00	910.500.000,00	2.124.500.000,00
	- Tahun 2022	0,00		0,00	10.000.000.000,00	0,00	10.000.000.000,00	50.000.000,00	0,00	0,00	0,00	50.000.000,00	9.950.000.000,00
2	DPPKBP3A	0,00		0,00	269.500,00	0,00	269.500,00	1.347,50	0,00	0,00	0,00	1.347,50	268.152,50
3	DINKES	0,00		0,00	23.830.000,00	0,00	23.830.000,00	119.150,00	0,00	0,00	0,00	119.150,00	23.710.850,00
4	Temuan Inspektorat	81.874.715,00	81.874.715,00	0,00	0,00	0,00	81.874.715,00	0,00	0,00	0,00	0,00	0,00	0,00
	JUMLAH	19.334.690.315,00	81.874.715,00	19.252.815.600,00	10.024.099.500,00	6.004.455.100,00	23.354.334.715,00	50.120.497,50	910.500.000,00	3.032.388.300,00	4.148.583.900,00	8.141.592.697,50	15.130.867.302,50

LAMPIRAN

5



PEMERINTAH KABUPATEN TANAH LAUT
DAFTAR PIUTANG DANA BAGI HASIL PEMERINTAH PUSAT
PER 31 DESEMBER 2022

NO	URAIAN	SALDO AWAL	PENAMBAHAN 2022	PENGURANGAN 2022	SALDO AKHIR BRUTO
1	2	3	4	5	6
1	DBH PAJAK BUMI DAN BANGUNAN	22.205.005.202,00	15.704.217.796,00	37.909.222.998,00	0,00
1.1.	KURANG BAYAR DBH PBB BAGI RATA 2020	1.726.270.298,00	0,00	1.726.270.298,00	0,00
1.2.	KURANG BAYAR DBH PBB BAGI RATA 2021	0,00	803.667.166,00	803.667.166,00	0,00
1.3.	KURANG BAYAR DBH PBB BD PERKEBUNAN 2020	7.410.440.131,00	0,00	7.410.440.131,00	0,00
1.4.	KURANG BAYAR DBH PBB BD PERKEBUNAN 2021	0,00	4.929.972.160,00	4.929.972.160,00	0,00
1.5.	KURANG BAYAR DBH PBB BD PERHUTANAN 2020	202.622.077,00	0,00	202.622.077,00	0,00
1.4.	KURANG BAYAR DBH PBB BD MIGAS 2020	0,00	0,00	0,00	0,00
1.5.	KURANG BAYAR DBH PBB BD NON MIGAS LAINNYA 2020	11.917.635.493,00	0,00	11.917.635.493,00	0,00
1.6.	KURANG BAYAR DBH PBB BD SEKTOR LAINNYA 2020	206.994.707,00	0,00	206.994.707,00	0,00
1.7.	KURANG BAYAR DBH PBB BD SEKTOR LAINNYA 2021	0,00	60.807.157,00	60.807.157,00	0,00
1.8.	KURANG BAYAR DBH PBB BP SEKTOR LAINNYA 2021	0,00	2.026.072,00	2.026.072,00	0,00
1.9.	KURANG BAYAR DBH PBB BP PERKEBUNAN 2020	329.378.219,00	0,00	329.378.219,00	0,00
1.10.	KURANG BAYAR DBH PBB BP PERKEBUNAN 2021	0,00	219.110.052,00	219.110.052,00	0,00
1.11.	KURANG BAYAR DBH PBB BP PERHUTANAN 2020	7.880.867,00	0,00	7.880.867,00	0,00
1.12.	KURANG BAYAR DBH BP SEKTOR MIGAS 2020	0,00	0,00	0,00	0,00
1.13.	KURANG BAYAR DBH PBB BP NON MIGAS LAINNYA 2020	396.883.563,00	0,00	396.883.563,00	0,00
1.14.	KURANG BAYAR DBH PBB BP NON MIGAS SEKTOR LAINNYA 2020	6.899.847,00	0,00	6.899.847,00	0,00
1.15.	KURANG BAYAR DBH PBB BD MINERBA 2021	0,00	9.376.098.376,00	9.376.098.376,00	0,00
1.16.	KURANG BAYAR DBH PBB BP MINERBA 2021	0,00	312.536.813,00	312.536.813,00	0,00
1.17.	KURANG BAYAR DBH PBB BD KEHUTANAN 2018	0,00	0,00	0,00	0,00
1.18.	KURANG BAYAR DBH PBB BD MIGAS 2019	0,00	0,00	0,00	0,00
1.19.	KURANG BAYAR DBH PBB BP MIGAS 2019	0,00	0,00	0,00	0,00
2.	DBH CUKAI HASIL TEMBAKAU	624,00	9.810,00	10.434,00	0,00
2.1.	KURANG BAYAR DBH CHT TAHUN 2020	624,00	0,00	624,00	0,00
2.2.	KURANG BAYAR DBH CHT TAHUN 2021	0,00	9.810,00	9.810,00	0,00
3.	DBH PAJAK PENGHASILAN	2.346.279.051,00	2.225.829.917,00	4.572.108.968,00	0,00
3.1.	KURANG BAYAR DBH PPh PASAL 21 TAHUN 2020	2.196.166.424,00	0,00	2.196.166.424,00	0,00
3.2.	KURANG BAYAR DBH PPh PASAL 25/29 TAHUN 2020	150.112.627,00	0,00	150.112.627,00	0,00

NO	URAIAN	SALDO AWAL	PENAMBAHAN 2022	PENGURANGAN 2022	SALDO AKHIR BRUTO
1	2	3	4	5	6
3.3.	KURANG BAYAR DBH PPh PASAL 21 TAHUN 2021	0,00	2.040.690.444,00	2.040.690.444,00	0,00
3.4.	KURANG BAYAR DBH PPh PASAL 25/29 TAHUN 2021	0,00	185.139.473,00	185.139.473,00	0,00
3	DBH MINERAL DAN BATU BARA	246.359.748,00	166.392.418.975,00	166.638.778.723,00	0,00
3.1.	KURANG BAYAR IURAN TETAP 2018	0,00	0,00	0,00	0,00
3.2.	KURANG BAYAR LANDRENT 2020	246.359.748,00	0,00	246.359.748,00	0,00
3.3.	KURANG BAYAR IURAN TETAP 2020	0,00	0,00	0,00	0,00
3.4.	KURANG BAYAR ROYALTI 2020	0,00	0,00	0,00	0,00
3.5.	KURANG BAYAR IURAN TETAP 2021	0,00	3.041.362.938,00	3.041.362.938,00	0,00
3.6.	KURANG BAYAR ROYALTI 2021	0,00	163.351.056.037,00	163.351.056.037,00	0,00
4	DBH SUMBER DAYA ALAM MINYAK BUMI DAN GAS BUMI	0,00	282.662.992,00	282.662.992,00	0,00
4.1.	KURANG BAYAR BAGIAN 15% TAHUN 2019	0,00	0,00	0,00	0,00
4.2.	KURANG BAYAR BAGIAN 0,50% TAHUN 2019	0,00	0,00	0,00	0,00
4.3.	KURANG BAYAR BAGIAN 15% TAHUN 2020	0,00	0,00	0,00	0,00
4.4.	KURANG BAYAR BAGIAN 0,50% TAHUN 2020	0,00	0,00	0,00	0,00
4.5.	KURANG BAYAR BAGIAN 15% TAHUN 2021	0,00	273.544.476,00	273.544.476,00	0,00
4.6.	KURANG BAYAR BAGIAN 0,50 % TAHUN 2021	0,00	9.118.516,00	9.118.516,00	0,00
5	DBH SUMBER DAYA ALAM KEHUTANAN	20.159.425,00	441.560.162,00	461.719.587,00	0,00
5.1.	KURANG BAYAR IIUPH 2018	0,00	0,00	0,00	0,00
5.2.	KURANG BAYAR PSDH 2018	0,00	0,00	0,00	0,00
5.3.	KURANG BAYAR IIUPH 2019	0,00	0,00	0,00	0,00
5.4.	KURANG BAYAR PSDH 2019	8.120.094,00	0,00	8.120.094,00	0,00
5.5.	KURANG BAYAR IIUPH 2020	0,00	0,00	0,00	0,00
5.6.	KURANG BAYAR PSDH 2020	12.039.331,00	0,00	12.039.331,00	0,00
5.7.	KURANG BAYAR PSDH 2021	0,00	441.560.162,00	441.560.162,00	0,00
6	DBH SUMBER DAYA ALAM PERIKANAN	0,00	0,00	0,00	0,00
6.1.	KURANG BAYAR DBH SDA PERIKANAN 2019	0,00	0,00	0,00	0,00
6.2.	KURANG BAYAR DBH SDA PERIKANAN 2020	0,00	0,00	0,00	0,00
JUMLAH		24.817.804.050,00	185.046.699.652,00	209.864.503.702,00	0,00

LAMPIRAN

6



PEMERINTAH KABUPATEN TANAH LAUT
DAFTAR PIUTANG TRANSFER ANTAR DAERAH
PER 31 DESEMBER 2022

NO	U R A I A N	SALDO AWAL	KOREKSI SALDO AWAL	SALDO AWAL SETELAH KOREKSI	PENAMBAHAN	PENGURANGAN	SALDO AKHIR <i>BRUTO</i>	PENYISIHAN	SALDO AKHIR <i>NETTO</i>
1	2	3	4	5	6	7	8	9	10
1	Pajak Kendaraan Bermotor (PKB)	7.878.772.743,49	0,00	7.878.772.743,49		7.878.772.743,49	0,00	0,00	-
2	Bea Balik Nama Kendaraan Bermotor (BBnKB)	4.747.811.322,00	1.254.629.730,79	6.002.441.052,79		6.002.441.052,79	0,00	0,00	-
3	Pajak Bahan Bakar Kendaraan bermotor (PBB-KB)	34.362.233.457,05	0,00	34.362.233.457,05	47.040.468.111,67	34.362.233.457,05	47.040.468.111,67	0,00	47.040.468.111,67
4	Pajak Rokok	2.872.117.501,00	0,00	2.872.117.501,00	3.390.735.535,00	2.872.117.501,00	3.390.735.535,00	0,00	3.390.735.535,00
5	Pajak Pengambilan Air Bawah Tanah/Air Permukaan	35.556.219,99	0,00	35.556.219,99	224.920.419,00	35.556.219,99	224.920.419,00	0,00	224.920.419,00
	JUMLAH	49.896.491.243,53	1.254.629.730,79	51.151.120.974,32	50.656.124.065,67	51.151.120.974,32	50.656.124.065,67	0,00	50.656.124.065,67

LAMPIRAN

7



LAPORAN PIUTANG DAERAH
KAPAL SEWA BELI TAHUN ANGGARAN 2022

DINAS KETAHANAN PANGAN DAN PERIKANAN

No	Piutang Penerimaan Kapal Sewa Beli									Jumlah Piutang (Rp)	Pembayaran Piutang (Rp)	Penambahan Piutang T.A 2022 (Rp)	Saldo Piutang TA. 2022
		2008	2009	2010	2011	2012	2013	2014	2015				
1	2	3	4	5	6	7	8	9	10	11	12	13	14 = 11 - 12 + 13
1	Amat Husaini	3.500.000	12.000.000	12.000.000	12.000.000	12.000.000	4.000.000	-	-	55.500.000	-	-	55.500.000
2	Marifudin	-	-	-	-	-	-	-	-	-	-	-	-
3	Usman	-	22.000.000	24.000.000	24.000.000	24.000.000	24.000.000	8.000.000	-	126.000.000	-	-	126.000.000
4	Masfandi	-	-	-	-	-	-	-	-	-	-	-	-
5	Jamhari	-	-	-	-	16.000.000	24.000.000	8.000.000	-	48.000.000	12.000.000	-	36.000.000
6	Tan Selamat	-	4.500.000	24.000.000	24.000.000	24.000.000	24.000.000	8.000.000	-	108.500.000	5.000.000	-	103.500.000
7	Rahmansyah	-	-	14.000.000	24.000.000	24.000.000	24.000.000	24.000.000	16.000.000	126.000.000	-	-	126.000.000
8	Sarwani	-	-	-	-	-	-	-	-	-	-	-	-
9	Hajja	-	19.250.000	24.000.000	24.000.000	24.000.000	24.000.000	24.000.000	16.000.000	155.250.000	-	-	155.250.000
10	Khairani	-	-	-	-	-	-	-	-	-	-	-	-
11	Latake	-	-	-	11.000.000	24.000.000	24.000.000	24.000.000	16.000.000	99.000.000	-	-	99.000.000
12	Iskandar	-	-	-	10.600.000	24.000.000	24.000.000	24.000.000	16.000.000	98.600.000	28.000.000	-	70.600.000
13	Dahrani	-	-	-	-	-	-	-	-	-	-	-	-
TOTAL										816.850.000	45.000.000	-	771.850.000



TAGIHAN PENJUALAN ANGSURAN KAPAL PENANGKAP IKAN
KABUPATEN TANAH LAUT
PER 31 DESEMBER 2022

NO	Pengelola Kapal	Alamat	Tanggal Perjanjian	Nilai Kontrak	Harga Perjanjian	Jangka Waktu (Bulan)	Sewa Yang harus Dibayar										Pembayaran Tahun 2022				Tahun 2005 sd 2014 (Macet) Umur Piutang > 3 Th		Jumlah s.d 2022	Sisa Piutang s.d 2022	Total Penyisihan Piutang s.d 2022
							Tahun 2005	Tahun 2006	Tahun 2007	Tahun 2008	Tahun 2009	Tahun 2010	Tahun 2011	Tahun 2012	Tahun 2013	Tahun 2014	Dialokasikan untuk Tahun 2005 sd 2012	Dialokasikan untuk Tahun 2013	Dialokasikan untuk Tahun 2014	Total Penerimaan Sewa	Tahun 2005 sd 2014	Penyisihan 100%			
1	2	3	4	5	6	7	8	9	10	11	12	13	14	15	16	17	18	19	20	21	22	23	26	27	28
1	Amat Husaini	Muara Kintap Kec. Kintap	19 Januari 2005	159.000.000	100.000.000	100																			
	- Angsuran seharusnya						12.000.000	12.000.000	12.000.000	12.000.000	12.000.000	12.000.000	12.000.000	12.000.000	4.000.000						100.000.000		100.000.000		
	- Angsuran yang diterima						12.000.000	12.000.000	12.000.000	8.500.000	-	-	-	-	-	-					44.500.000		44.500.000		
	- Sisa Angsuran						-	-	-	3.500.000	12.000.000	12.000.000	12.000.000	12.000.000	4.000.000						55.500.000	55.500.000	55.500.000	55.500.000	55.500.000
2	Marifudin	Muara Kintap Kec. Kintap	19 Januari 2005	159.000.000	100.000.000	100																			
	- Angsuran seharusnya						12.000.000	12.000.000	12.000.000	12.000.000	12.000.000	12.000.000	12.000.000	12.000.000	4.000.000						100.000.000		100.000.000		
	- Angsuran yang diterima						12.000.000	12.000.000	12.000.000	12.000.000	12.000.000	12.000.000	12.000.000	12.000.000	4.000.000						100.000.000		100.000.000		
	- Sisa Angsuran						-	-	-	-	-	-	-	-	-						-	-	-	-	-
3	Usman	Muara Asam-Asam Kec. Jorong	30 Desember 2005	273.537.500	200.000.000	100																			
	- Angsuran seharusnya						-	24.000.000	24.000.000	24.000.000	24.000.000	24.000.000	24.000.000	24.000.000	24.000.000	8.000.000					200.000.000		200.000.000		
	- Angsuran yang diterima						-	24.000.000	24.000.000	24.000.000	2.000.000	-	-	-	-	-					74.000.000		74.000.000		
	- Sisa Angsuran						-	-	-	-	22.000.000	24.000.000	24.000.000	24.000.000	24.000.000	8.000.000					126.000.000	126.000.000	126.000.000	126.000.000	126.000.000
4	Masfandi	Kuala Tambangan Kec. Takisung	30 Desember 2005	273.537.500	200.000.000	100																			
	- Angsuran seharusnya						-	24.000.000	24.000.000	24.000.000	24.000.000	24.000.000	24.000.000	24.000.000	24.000.000	8.000.000					200.000.000		200.000.000		
	- Angsuran yang diterima						-	24.000.000	24.000.000	24.000.000	24.000.000	24.000.000	24.000.000	24.000.000	24.000.000	8.000.000					200.000.000		200.000.000		
	- Sisa Angsuran						-	-	-	-	-	-	-	-	-	-					-	-	-	-	-
5	Jamhari	Tabanio Kec. Takisung	30 Desember 2005	273.537.500	200.000.000	100																			
	- Angsuran seharusnya						-	24.000.000	24.000.000	24.000.000	24.000.000	24.000.000	24.000.000	24.000.000	24.000.000	8.000.000					200.000.000		200.000.000		
	- Angsuran yang diterima						-	24.000.000	24.000.000	24.000.000	24.000.000	24.000.000	24.000.000	20.000.000	-	-					164.000.000		164.000.000		
	- Sisa Angsuran						-	-	-	-	-	-	-	4.000.000	24.000.000	8.000.000	12.000.000				36.000.000	36.000.000	36.000.000	36.000.000	36.000.000
6	Tan Selamat	Sungai Rasau Kec. Bumi Makmur	30 Desember 2005	273.537.500	200.000.000	100																			
	- Angsuran seharusnya						-	24.000.000	24.000.000	24.000.000	24.000.000	24.000.000	24.000.000	24.000.000	24.000.000	8.000.000					200.000.000		200.000.000		
	- Angsuran yang diterima						-	24.000.000	24.000.000	24.000.000	24.000.000	24.000.000	24.000.000	24.000.000	24.000.000	8.000.000					96.500.000		96.500.000		
	- Sisa Angsuran						-	-	-	-	-	-	-	-	-	-	5.000.000				103.500.000	103.500.000	103.500.000	103.500.000	103.500.000
				1.412.150.000	1.000.000.000															17.000.000		321.000.000	321.000.000	321.000.000	321.000.000



TAGIHAN PENJUALAN ANGSURAN KAPAL PENANGKAP IKAN
KABUPATEN TANAH LAUT
PER 31 DESEMBER 2022

NO	Pengelola	Alamat	Tanggal Perjanjian	Nilai Kontrak	Harga Perjanjian	Jangka Waktu (Bulan)	Sewa Yang Harus Dibayar									Pembayaran Tahun 2022						Tahun 2007 sd 2015 (Macet) Umur Piutang > 3 Th		Jumlah sd 2022	Jumlah Piutang s.d 2022	Total Penyisihan s.d 2022			
	Kapal						Tahun 2007	Tahun 2008	Tahun 2009	Tahun 2010	Tahun 2011	Tahun 2012	Tahun 2013	Tahun 2014	Tahun 2015	Dialokasikan untuk Tahun 2007 s.d 2012	Dialokasikan untuk Tahun 2013	Dialokasikan untuk Tahun 2014	Dialokasikan untuk Tahun 2015	Dialokasikan untuk Tahun 2016	Total Penerimaan Sewa 2022	Tahun 2007 sd 2015	Penyisihan 100%						
							1	2	3	4	5	6	7	8	9	10	11	12	13	14	15	16	17				18	19	20
1	Rahmansyah	Sungai Rasau Kec. Bumi Makmur	10 Mei 2007	285.000.000	200.000.000	100																							
	- Angsuran seharusnya						16.000.000	24.000.000	24.000.000	24.000.000	24.000.000	24.000.000	24.000.000	24.000.000	24.000.000	16.000.000							200.000.000		200.000.000				
	- Angsuran yang diterima						16.000.000	24.000.000	24.000.000	10.000.000	-	-	-	-	-	-							74.000.000		74.000.000				
	- Sisa Angsuran						-	-	-	14.000.000	24.000.000	24.000.000	24.000.000	24.000.000	24.000.000	16.000.000							126.000.000	126.000.000	126.000.000	126.000.000	126.000.000	126.000.000	
2	Sanwani	Tabanio Kec. Takisung	5 Maret 2007	285.000.000	200.000.000	100																							
	- Angsuran seharusnya						16.000.000	24.000.000	24.000.000	24.000.000	24.000.000	24.000.000	24.000.000	24.000.000	24.000.000	16.000.000							200.000.000		200.000.000				
	- Angsuran yang diterima						16.000.000	24.000.000	24.000.000	24.000.000	24.000.000	24.000.000	24.000.000	24.000.000	24.000.000	16.000.000							200.000.000		200.000.000				
	- Sisa Angsuran						-	-	-	-	-	-	-	-	-	-							-	-	-	-	-	-	
3	Hajja	Muara Asam-Asam Kec. Jorong	5 Maret 2007	285.000.000	200.000.000	100																							
	- Angsuran seharusnya						16.000.000	24.000.000	24.000.000	24.000.000	24.000.000	24.000.000	24.000.000	24.000.000	24.000.000	16.000.000							200.000.000		200.000.000				
	- Angsuran yang diterima						16.000.000	24.000.000	4.750.000	-	-	-	-	-	-	-							44.750.000		44.750.000				
	- Sisa Angsuran						-	-	19.250.000	24.000.000	24.000.000	24.000.000	24.000.000	24.000.000	24.000.000	16.000.000							155.250.000	155.250.000	155.250.000	155.250.000	155.250.000	155.250.000	
4	Khairani	Pagatan Besar Kec. Takisung	5 Maret 2007	285.000.000	200.000.000	100																							
	- Angsuran seharusnya						16.000.000	24.000.000	24.000.000	24.000.000	24.000.000	24.000.000	24.000.000	24.000.000	24.000.000	16.000.000							200.000.000		200.000.000				
	- Angsuran yang diterima						16.000.000	24.000.000	24.000.000	24.000.000	24.000.000	24.000.000	24.000.000	24.000.000	24.000.000	16.000.000							184.000.000		184.000.000				
	- Sisa Angsuran						-	-	-	-	-	-	-	-	-	-							-	-	-	-	-	-	
5	Latake	Muara Kintap Kec. Kintap	10 Mei 2007	285.000.000	200.000.000	100																							
	- Angsuran seharusnya						16.000.000	24.000.000	24.000.000	24.000.000	24.000.000	24.000.000	24.000.000	24.000.000	24.000.000	16.000.000							200.000.000		200.000.000				
	- Angsuran yang diterima						16.000.000	24.000.000	24.000.000	24.000.000	13.000.000	-	-	-	-	-							101.000.000		101.000.000				
	- Sisa Angsuran						-	-	-	-	11.000.000	24.000.000	24.000.000	24.000.000	24.000.000	16.000.000							99.000.000	99.000.000	99.000.000	99.000.000	99.000.000	99.000.000	
6	Iskandar	Kuala Tambangan Kec. Takisung	5 Maret 2007	285.000.000	200.000.000	100																							
	- Angsuran seharusnya						16.000.000	24.000.000	24.000.000	24.000.000	24.000.000	24.000.000	24.000.000	24.000.000	24.000.000	16.000.000							200.000.000		200.000.000				
	- Angsuran yang diterima						16.000.000	24.000.000	24.000.000	24.000.000	24.000.000	17.400.000	-	-	-	-	28.000.000					28.000.000		129.400.000		129.400.000			
	- Sisa Angsuran						-	-	-	-	-	6.600.000	24.000.000	24.000.000	24.000.000	16.000.000							70.600.000	70.600.000	70.600.000	70.600.000	70.600.000	70.600.000	
7	Dahrani	Pagatan Besar Kec. Takisung	5 Maret 2007	284.950.000	200.000.000	100																							
	- Angsuran seharusnya						16.000.000	24.000.000	24.000.000	24.000.000	24.000.000	24.000.000	24.000.000	24.000.000	24.000.000	16.000.000							200.000.000		200.000.000				
	- Angsuran yang diterima						16.000.000	24.000.000	24.000.000	24.000.000	24.000.000	24.000.000	24.000.000	24.000.000	24.000.000	16.000.000							200.000.000		200.000.000				
	- Sisa Angsuran						-	-	-	-	-	-	-	-	-	-							-	-	-	-	-	-	
				1.994.950.000	1.400.000.000																		28.000.000		450.850.000	450.850.000	450.850.000	450.850.000	450.850.000

LAMPIRAN

8

RINCIAN STOCK OPNAME PER SKPD
PER 31 DESEMBER 2022

No.	SKPD	ITEM STOCK OPNAME																JUMLAH
		A	B	C	D	E	F	G	H	I	J	K	L	M	N	O	P	
1	SEKRETARIAT DAERAH	3.949.780,00			3.414.900,00										5.854.000,00			13.216.680,00
2	SEKRETARIAT DPRD	2.801.500,00	964.000,00					2.570.500,00							5.226.000,00			11.562.000,00
3	DINAS PENDIDIKAN & KEBUDAYAAN	24.686.575,00			8.675.000,00			1.260.000,00							2.450.000,00			37.071.575,00
4	DINAS KESEHATAN	7.867.244,08			11.089.700,00			1.635.000,00		2.118.888.845,00	4.263.391.310,00		612.152.306,00		4.688.000,00			7.019.712.405,08
5	RSUD H. ROEJASIH PELAHARI	-			221.847.245,00													221.847.245,00
6	RSUD K. H. MANSYUR	2.102.000,00			397.000,00					628.641.142,75	494.243.951,45	117.682.070,00						1.243.066.164,20
7	DPURIP	24.770.873,00						169.476.400,00		7.216.000,00					5.258.500,00			206.721.773,00
8	BAPPEIDA	666.000,00	362.000,00	100.000,00	82.500,00			545.000,00							1.302.500,00			3.058.000,00
9	DISKADIS	583.050,00													2.802.000,00	32.426.794,00		35.911.844,00
10	DPKRPLH	1.419.000,00	1.004.716.638,00		15.610.800,00			1.200.000,00							406.000,00			1.023.362.438,00
11	DISDUNCAPIL	175.012.700,00			1.494.000,00			495.428.000,00							11.992.000,00			683.926.700,00
12	DPKBPPIPA	9.314.740,00	853.600,00					8.444.000,00		158.569.271,00	90.985.980,00		2.374.400,00		6.412.200,00	300.000,00		277.254.191,00
13	DISNACRPERIN	228.000,00						436.500,00							430.000,00			1.094.500,00
14	DISKOPDAG	344.000,00													120.000,00			464.000,00
15	BADAN KESBANG	4.809.724,00	1.324.623,00		4.059.659,00			7.325.697,00							1.855.903,00			19.375.606,00
16	SATUAN POLISI PAMONG PRAJA DAN DAMKAR			350.000,00				297.000,00							379.000,00			1.026.000,00
17	BPKAD	3.804.100,00		3.500.000,00											985.000,00			8.299.100,00
18	INSPEKTORAT KABUPATEN	23.611.811,00	890.500,00				24.000.000,00	5.772.732,00							19.401.814,00			73.676.857,00
19	BKPSDM	6.342.100,00	340.000,00		374.000,00			469.000,00							1.755.000,00			9.280.100,00
20	DPMPISP	266.000,00						2.465.000,00							72.000,00			2.803.000,00
21	DISKOMINFO	378.150,00	165.000,00					890.000,00							823.250,00			2.256.400,00
22	DPMD	1.359.163,00		500.000,00				555.727,00							1.301.969,00	1.250.000,00		4.966.859,00
23	DINAS SOSIAL	859.913,00						1.222.000,00							253.800,00			1.113.713,00
24	DINAS PERPUSTAKAAN & ARSIP	37.000,00							9.500.000,00						79.000,00			1.338.000,00
25	DISAMBUN										187.673.000,00	64.968.750,00			3.025.000,00			265.166.750,00
26	DINAS PETERNAKAN & KESEHATAN HEWAN	1.624.600,00	823.500,00		817.000,00			1.620.000,00			136.212.100,00	1.020.000,00			30.000,00			142.147.200,00
27	BAPENDA	1.072.000,00						6.985.000,00							6.910.000,00			14.967.000,00
28	DINAS KEPEREMPUAN DAN OLAHRAGA	-	-	-	-	-	-	-	-	-	-	-	-	-	-	-	-	-
29	DINAS PARIWISATA	112.880,00						716.000,00							122.000,00			950.880,00
30	DINAS KETAHANAN PANGAN DAN PERIKANAN					40.020.000,00										5.736.200,00		45.756.200,00
31	BADAN PENGGULANGAN BENCANA DAERAH														142.000,00			142.000,00
32	KECAMATAN PELAHARI	186.000,00													468.800,00	-		654.800,00
33	KECAMATAN TAMBANG ULANG	388.870,00						1.239.909,00							1.573.500,00			3.202.279,00
34	KECAMATAN KURAU	468.100,00	110.000,00		495.000,00			50.000,00				80.000,00			708.000,00			1.911.100,00
35	KECAMATAN BATI-BATI	1.011.200,00													646.000,00			1.657.200,00
36	KECAMATAN BATU AMPAR	4.837.715,00	50.750,00	710.000,00				5.282.672,00							4.695.218,00			15.576.355,00
37	KECAMATAN PANIPIPATAN	1.673.219,00	3.137.790,00	500.000,00	102.000,00			1.883.585,00							1.111.208,00			8.407.802,00
38	KECAMATAN TAKISUNG	235.800,00		200.000,00				630.000,00							650.000,00			1.715.800,00
39	KECAMATAN JURONG	3.225.015,00	1.817.000,00		1.012.500,00			16.525.000,00				300.000,00			2.211.125,00			25.090.640,00
40	KECAMATAN KINTAP	2.321.000,00		50.000,00	299.000,00			71.000,00							1.371.000,00			4.112.000,00
41	KECAMATAN BAJUIN	55.700,00	35.500,00	200.000,00				139.800,00							390.000,00			821.000,00
42	KECAMATAN BUMI MAKMUR			80.000,00				1.020.000,00							1.275.000,00			2.375.000,00
43	KELURAHAN PELAHARI	-	-	-	-	-	-	-	-	-	-	-	-	-	-	-	-	-
44	KELURAHAN ANGSAU	-	-	-	-	-	-	-	-	-	-	-	-	-	-	-	-	-
45	KELURAHAN PABAHANAN	-	-	-	-	-	-	-	-	-	-	-	-	-	-	-	-	-
46	KELURAHAN SARANG HALANG	520.000,00	-	100.000,00	-	-	-	180.000,00	-	-	-	-	-	-	630.900,00	-	-	1.430.900,00
47	KELURAHAN KARANG TARUNA	190.000,00	-	-	-	-	-	-	-	-	-	-	-	-	255.000,00	-	-	445.000,00
	JUMLAH	313.135.522,08	1.015.590.901,00	6.290.000,00	269.770.354,00	40.020.000,00	24.000.000,00	736.335.522,00	9.500.000,00	2.913.315.258,75	5.172.506.341,45	796.203.126,00	2.374.400,00	-	100.162.487,00	39.712.994,00	-	11.438.916.656,28

KETERANGAN :

A ATK	H Bibit Ternak / Bibit Tanaman	O Alat/Bahan untuk Kegiatan Kantor Lainnya
B Alat Listrik	I Alat Kesehatan Habis Pakai	P Bahan Lainnya
C Material	J Bahan Obat-Obatan	Q Perlengkapan Pendu
D Perabot Kantor	K Bahan Kimia	
E Natura	L Suku Cadang	
F Barang Hibah	M Bahan Bangunan & Kontruksi	
G Bahan Komputer	N Kertas dan Cover	

NOTE :
Hasil Rekapitulasi diperoleh dan diolah dari Laporan yang disampaikan oleh SKPD dan dikuatkan dengan Berita Acara Stock Opname yang ditandatangani oleh Kepala SKPD bersangkutan

RINCIAN STOCK OPNAME BLUT
PER 31 DESEMBER 2022

No.	SKPD	ITEM STOCK OPNAME																		JUMLAH
		A	B	C	D	E	F	G	H	I	J	K	L	M	N	O	P	Q		
1	PUSKESMAS TANJUNG HABULU	80.000,00						850.000,00		66.077.619,00	63.211.360,51	7.688.373,00							137.907.352,51	
2	PUSKESMAS TAKISUNG	13.965.450,00	2.762.250,00		6.533.350,00			106.700,00		137.119.648,00	81.310.169,73	24.189.338,00							265.986.905,73	
3	PUSKESMAS TAMBANG ULANG	12.979.660,00			3.107.500,00			16.820.100,00		77.284.992,00	84.545.548,97	8.502.695,00			18.635.000,00				221.875.495,97	
4	PUSKESMAS ASAM - ASAM	1.307.450,00			484.100,00			9.757.750,00		23.892.726,00	10.619.726,00	4.041.000,00							50.102.752,00	
5	PUSKESMAS ANGSAU	3.377.250,00			7.971.500,00			11.500.250,00		154.197.558,00	96.082.481,12	6.911.307,00	340.000,00		3.310.000,00				283.690.346,12	
6	PUSKESMAS KINTAP	32.876.850,00	6.462.400,00		10.464.700,00			4.973.800,00		225.910.196,20	120.810.408,82	11.993.679,00			5.887.700,00				419.379.734,02	
7	PUSKESMAS BATI - BATI	1.679.515,00	630.000,00	140.000,00	8.111.550,00			7.695.000,00		151.740.770,00	93.283.428,08	421.010,00			7.982.478,00	5.473.700,00			277.157.451,08	
8	PUSKESMAS PELAIHARI	6.123.478,90			15.225.254,00			2.871.000,00		123.192.284,00	125.363.664,00	100.625.671,00			3.083.004,50	15.318.000,00			391.802.356,40	
9	PUSKESMAS TAJAU PECAH	11.703.700,00	4.534.000,00		14.089.600,00			1.890.000,00		183.919.374,00	83.070.888,64	23.083.653,00			5.263.000,00				327.554.215,64	
10	PUSKESMAS TIRTA JAYA	2.243.800,00	14.000,00		2.431.500,00					123.893.947,00	65.112.512,45	6.736.575,00			2.958.500,00				203.390.834,45	
11	PUSKESMAS JORONG	1.432.685,88	346.875,00		8.680.200,00			621.600,00		129.206.868,80	65.612.812,73	1.278.400,00			862.470,00				208.041.912,41	
12	PUSKESMAS PANYIPATAN	44.933.021,00	1.755.304,00		5.343.000,00			3.103.914,00		18.650.062,00	60.203.083,79	8.419.600,00			1.895.831,00				144.303.815,79	
13	PUSKESMAS SUNGAI RIAM	693.113,00	370.706,00					240.199,00		111.677.720,00	83.001.713,08	4.309.631,00							200.293.082,08	
14	PUSKESMAS KURAU	212.700,00			70.000,00			188.000,00		63.498.844,00	39.076.490,30	2.591.047,00			47.200,00				105.684.281,30	
15	PUSKESMAS BUMI MAKMUR	6.340.398,00	1.607.500,00		14.022.300,00			2.269.225,00		58.335.662,00	114.730.626,00	28.309.214,00			11.001.960,00				236.616.885,00	
16	PUSKESMAS BATAKAN	941.554,00			819.060,00			1.090.870,00		111.499.044,00	85.981.215,36	12.551.188,00			1.947.000,00				214.829.931,36	
17	PUSKESMAS SUNGAI CUKA	9.185.650,00			4.174.400,00			2.866.700,00		163.476.243,00	71.750.787,54	7.195.209,00							258.648.989,54	
18	PUSKESMAS KAIT - KAIT	3.577.000,00	6.221.000,00	1.220.000,00	2.434.600,00			4.645.000,00		161.405.100,00	86.122.374,99	7.686.219,00			2.951.640,00				276.262.933,99	
19	PUSKESMAS PADANG LUAS	1.581.500,00			5.244.800,00					188.316.967,00	69.914.652,25	3.367.261,00			3.257.500,00				271.682.680,25	
20	PUSKESMAS BENTOK KAMPUNG	3.080.000,00	270.000,00		639.240,00			8.305.000,00		73.744.190,00	107.891.354,59	6.677.439,00			26.900.000,00				227.507.223,59	
21	PUSKESMAS DIRIAN BUNGKUK				6.067.400,00					57.874.286,00	109.214.688,18	10.412.537,00							183.568.891,18	
22	RSUD H. BOEJASIN PELAIHARI	87.175.156,00	1.710.000,00							2.634.287.198,00	2.305.839.649,06	14.410.000,00			3.083.850,00	196.144.801,00	41.250.000,00		5.283.900.654,15	
23	RSUD K. H. MANSYUR				465.000,00					27.102.809,06	5.509.245,55								33.077.054,61	
24	UPT. LABORATORIUM KESEHATAN DAERAH	1.788.500,00			1.452.800,00		-	1.250.000,00		-	-	26.059.000,00		-	-	-	-	-	30.550.300,00	
	JUMLAH	247.278.431,78	26.684.035,00	1.360.000,00	117.831.854,00		-	81.045.108,00		5.066.304.088,15	4.028.258.881,73	327.460.046,00	340.000,00		99.067.133,50	216.936.501,00	41.250.000,00	-	10.253.816.079,16	

KETERANGAN :

A ATK	H Bibit Ternak / Bibit Tanaman	O Alat/Bahan untuk Kegiatan Kantor Lainnya
B Alat Listrik	I Alat Kesehatan Habis Pakai	P Bahan Lainnya
C Material	J Bahan Obat-Obatan	Q Perlengkapan Pendukung Olahraga
D Perabot Kantor	K Bahan Kimia	
E Natura	L Suku Cadang	
F Barang Hibah	M Bahan Bangunan & Kontruksi	
G Bahan Komputer	N Kertas dan Cover	

NOTE :
Hasil Rekapitulasi diperoleh dan diolah dari Laporan yang disampaikan oleh SKPD dan dikuatkan dengan

Berita Acara Stock Opname yang ditandatangani oleh Kepala SKPD bersangkutan

RINCIAN STOCK OPNAME BANTUAN TIDAK TERDUGA
PER 31 DESEMBER 2022

No.	SKPD	ITEM STOCK OPNAME																JUMLAH	
		A	B	C	D	E	F	G	H	I	J	K	L	M	N	O	P		Q
1	DINAS KESEHATAN																		-
2	BADAN PENGKULANGAN BENCANA DAERAH																		-
	JUMLAH	-	-	-	-	-	-	-	-	-	-	-	-	-	-	-	-	-	-

KETERANGAN :

- A** ATK

B Alat Listrik

C Material

D Perabot Kantor

E Natura

F Barang Hibah

G Bahan Komputer
- H** Bibit Ternak / Bibit Tanaman

I Alat Kesehatan Habis Pakai

J Bahan Obat-Obatan

K Bahan Kimia

L Suku Cadang

M Bahan Bangunan & Kontruksi

N Kertas dan Cover
- O** Alat/Bahan untuk Kegiatan Kantor Lainnya

P Bahan Lainnya

Q Perlengkapan P.

NOTE :
Hasil Rekapitulasi diperoleh dan diolah dari Laporan yang disampaikan oleh SKPD dan dikuatkan dengan Berita Acara Stock Opname yang ditandatangani oleh Kepala SKPD bersangkutan

RINCIAN STOCK OPNAME PER KECAMATAN
DANA BOS SEKOLAH
PER 31 DESEMBER 2022

No.	Kecamatan	ITEM STOCK OPNAME																JUMLAH	
		A	B	C	D	E	F	G	H	I	J	K	L	M	N	O	P		Q
1	Panyipatan	15.866.594,00	2.671.164,00	-	6.697.198,00	-	-	3.793.473,00	-	-	-	-	-	-	13.364.710,00	163.310,00	-	-	42.586.449,00
2	Bati-Bati	45.054.055,63	11.386.448,00	158.000,00	39.842.676,60	-	-	19.885.146,00	-	-	5.490.374,00	-	-	-	20.490.930,00	1.953.650,00	-	7.547.500,00	151.808.780,23
3	Bumi Makmur	14.499.547,00	466.115,00	259.994,00	11.169.086,00	-	-	5.511.858,00	-	-	648.559,00	-	-	-	6.083.298,00	-	680.200,00	1.293.641,00	40.612.298,00
4	Kintap	24.532.282,00	1.782.960,00	-	14.662.050,84	-	-	9.909.840,50	-	999.700,00	1.481.100,00	-	-	-	15.334.475,00	-	-	7.957.902,00	76.660.310,34
5	Kurau	10.316.759,03	800.304,00	60.000,00	5.854.525,85	-	-	7.275.850,00	-	-	16.500,00	-	-	-	10.068.826,02	2.376.000,00	-	-	36.768.764,90
6	Bajun	16.516.087,00	454.231,00	-	8.775.385,00	-	-	8.710.824,00	-	-	-	-	-	-	10.009.649,00	-	-	-	44.465.976,00
7	Batu Ampar	24.292.064,00	584.970,00	-	6.507.142,00	-	-	8.922.703,00	-	-	-	-	-	-	21.992.198,00	-	-	-	62.299.077,00
8	Jorong	16.815.465,10	1.206.595,00	-	13.021.422,00	-	-	8.442.305,00	-	-	887.360,00	-	-	-	16.888.476,88	-	-	3.249.777,00	60.511.400,98
9	Takisung	43.222.432,00	5.645.430,00	250.000,00	30.791.806,00	-	-	17.443.093,00	-	415.790,00	-	116.550,00	-	-	22.648.259,00	-	-	-	120.533.360,00
10	Tambang Ulang	39.831.908,00	6.157.542,00	30.000,00	18.333.642,00	-	-	17.458.515,00	-	723.487,00	1.910.273,00	1.276.696,00	-	-	18.130.989,00	9.056.497,00	-	1.632.218,00	114.541.767,00
11	Pelaihari	53.131.963,00	4.596.664,00	290.000,00	77.112.640,00	-	-	12.249.842,00	-	-	596.194,00	1.708.008,00	-	-	28.544.616,00	-	-	2.966.762,00	181.196.689,00
12	SMFNP	109.679.784,20	7.646.611,00	124.000,00	64.819.155,10	-	-	9.531.965,00	-	264.000,00	2.719.000,00	6.367.305,00	-	-	15.649.122,00	90.000,00	400.000,00	-	217.290.942,30
JUMLAH		413.788.940,36	43.399.934,00	1.171.994,00	297.586.729,39	-	-	129.135.214,50	-	2.402.977,00	13.749.360,00	9.468.559,00	-	-	199.205.546,30	13.639.457,00	1.080.200,00	24.647.800,00	1.149.275.614,75

KETERANGAN :

- A ATK

B Alat Listrik

C Material

D Perabot Kantor

E Natura

F Barang Hibah

G Bahan Komputer
- H Bibit Ternak / Bibit Tanaman

I Alat Kesehatan Habis Pakai

J Bahan Obat-Obatan

K Bahan Kimia

L Suku Cadang

M Bahan Bangunan & Kontruksi

N Kertas dan Cover
- O Alat/Bahan untuk Kegiatan Kantor Lainnya

P Bahan Lainnya

Q Perlengkapan Pk

NOTE :
Hasil Rekapitulasi diperoleh dan diolah dari Laporan yang disampaikan oleh SKPD dan dikuatkan dengan Berita Acara Stock Opname yang ditandatangani oleh Kepala SKPD bersangkutan

REKAP STOCK OPNAME
PER 31 DESEMBER 2022

No.	Kecamatan	ITEM STOCK OPNAME																JUMLAH	
		A	B	C	D	E	F	G	H	I	J	K	L	M	N	O	P		Q
1	APBD	313.135.522,08	1.015.590.901,00	6.290.000,00	269.770.304,00	40.020.000,00	24.000.000,00	736.335.522,00	9.500.000,00	2.913.315.258,75	5.172.506.341,45	796.203.126,00	2.374.400,00	-	100.162.487,00	39.712.994,00	-	-	11.438.916.856,28
2	BLUD	247.278.431,78	26.684.035,00	1.360.000,00	117.831.854,00	-	-	81.045.108,00	-	5.066.304.088,15	4.028.258.881,73	327.460.046,00	340.000,00	-	99.067.133,50	216.936.501,00	41.250.000,00	-	10.253.816.079,16
3	BOS	413.788.940,96	43.399.034,00	1.171.994,00	297.586.729,39	-	-	129.135.214,50	-	2.402.977,00	13.749.360,00	9.468.559,00	-	-	199.205.548,90	13.639.457,00	1.080.200,00	24.647.800,00	1.149.275.814,75
4	BTT	-	-	-	-	-	-	-	-	-	-	-	-	-	-	-	-	-	-
JUMLAH		974.202.894,82	1.085.673.970,00	8.821.994,00	685.188.887,39	40.020.000,00	24.000.000,00	946.515.844,50	9.500.000,00	7.982.022.323,90	9.214.514.583,18	1.133.131.731,00	2.714.400,00	-	398.435.169,40	270.288.952,00	42.330.200,00	24.647.800,00	22.842.008.750,19

KETERANGAN :

- A ATK

B Alat Listrik

C Material

D Perabot Kantor

E Natura

F Barang Hibah

G Bahan Komputer
- H Bibit Ternak / Bibit Tanaman

I Alat Kesehatan Habis Pakai

J Bahan Obat-Obatan

K Bahan Kimia

L Suku Cadang

M Bahan Bangunan & Kontruksi

N Kertas dan Cover
- O Alat/Bahan untuk Kegiatan Kantor Lainnya

P Bahan Lainnya

Q Perengkapan Penit

NOTE :
Hasil Rekapitulasi diperoleh dan diolah dari Laporan yang disampaikan oleh SKPD dan dikuatkan dengan Berita Acara Stock Opname yang ditandatangani oleh Kepala SKPD bersangkutan

LAMPIRAN

9.1

PERHITUNGAN SALDO AKHIR DANA BERGULIR SAPI BETINA DAN UMUR PIUTANGNYA (INP BETINA)

No. Tahun		Nilai Awal (1 Januari 2022)		PENAMBAHAN (TAHUN 2022)										PENGURANGAN (TAHUN 2022)										Nilai Akhir Sapi yang ada di Masyarakat (Diklasifikasikan berdasarkan umur piutang sejak tanggal SPK, pengklasifikasian ada pada kolom 18, 22 dan 26)	AGING SCHEDULE ATAS NILAI SAPI BERGULIR YANG ADA DI MASYARAKAT PER 31 DESEMBER 2022															Total Nilai yang Diakui di Neraca PER 31 DESEMBER 2022								
				LUNAS										Dapat Tertagih Umur Piutang ≤ 4 Tahun															Ragu-Tertagih 4 Tahun < Umur Piutang ≤ 5 Tahun					Tidak Tertagih Umur Piutang > 5 Tahun														
				NILAI DANA BERGULIR		BUNGA		KONVERSI DARI PIUTANG BETINA		Total Penambahan		HARGA POKOK		BUNGA		REDIST		KOREKSI		MATI		MENINGGAL			TIDAK MAMPU		KONVERSI KE PIUTANG BETINA		Total Pengurangan		Jumlah dan Nilai Sapi yang ada di Masyarakat		Persentase Penyesuaian 0%		Nilai yang diakui Neraca		Jumlah dan Nilai Sapi yang ada di Masyarakat		Persentase Penyesuaian 50%		Nilai yang diakui Neraca		Jumlah dan Nilai Sapi yang ada di Masyarakat		Persentase Penyesuaian 100%		Nilai yang diakui Neraca	
Jml	Nilai	Jml	Nilai	Nilai	Jml	Nilai	Jml	Nilai	Jml	Nilai	Jml	Nilai	Jml	Nilai	Jml	Nilai	Jml	Nilai	Jml	Nilai	Jml	Nilai	Jml	Nilai	Jml	Nilai	Jml	Nilai	Jml	Nilai	Jml	Nilai	Jml	Nilai	Jml	Nilai	Jml	Nilai	Jml	Nilai	Jml	Nilai						
1	2004	7	19.950.000																																													
2	Redis*1	25	104.655.000				2	8.100.000	2	8.100.000		2	9.400.000	5.040.000						2.100.000	2	7.050.000	4	15.495.000	8	39.085.000	19	73.670.000																				
3	Redis*2	8	51.300.000									950.000							2	12.550.000		2	13.500.000	4	27.000.000	4	24.300.000	3	20.250.000																			
4	2005	37	59.450.000																																													
5	Redis*1	52	266.550.000				2	13.500.000	2	13.500.000	3	26.150.000	550.000							1	6.750.000	2	13.500.000	1	6.750.000	7	53.700.000	47	226.350.000	10	62.150.000																	
6	2006	111	430.450.000									1	3.000.000																																			
7	Redis*1	70	424.675.000					-	7	40.300.000	10.875.000		5.250.000	1	4.725.000				8	61.300.000	62	363.525.000	38	261.700.000																								
8	Redis*2	12	79.462.500									1	5.500.000	2.725.000	1	5.000.000		2	11.475.000		4	24.700.000	8	54.762.500	6	41.325.000																						
9	Redis*3	10	69.925.000	1	5.000.000	1.750.000						1	6.750.000	1	5.000.000	8.000.000	4	20.000.000			5	33.000.000	6	43.675.000	6	43.675.000																						
10	Redis*4	1	6.750.000	4	20.000.000	7.000.000						4	27.000.000								5	33.750.000	5	33.750.000																								
11	2007	124	458.850.000				6	18.000.000	6	18.000.000																																						
12	Redis*1	154	897.575.000					-				2	19.200.000	4.910.000																																		
13	Redis*2	12	76.600.000																																													
14	Redis*3	1	6.750.000																																													
15	2008	81	363.597.500				11	53.122.500	11	53.122.500	1	9.700.000	3.800.000	1	3.250.000																																	
16	Redis*1	111	585.850.000	1	5.000.000	1.750.000	2	11.500.000	3	20.250.000	1	27.950.000																																				
17	Redis*2	6	31.750.000									2.500.000																																				
18	2009	46	244.587.500																																													
19	Redis*1	22	133.650.000									8.600.000																																				
20	2010	3	19.800.000																																													
21	Redis*1	46	307.800.000									25.000.000																																				
22	Redis*2	4	20.000.000																																													
Jumlah		923	4.661.977.500	6	30.000.000	10.500.000	25	106.222.500	31	146.722.500	19	183.250.000	35.900.000	6	28.250.000	-	13.000.000	3	16.200.000	9	53.800.000	15	74.700.000	13	73.207.500	65	478.307.500	889	4.330.392.500	233	1.490.915.000	-	1.490.915.000	134	632.525.000	316.262.500	316.262.500	522	2.206.952.500	2.206.952.500	-	-	1.807.177.500					

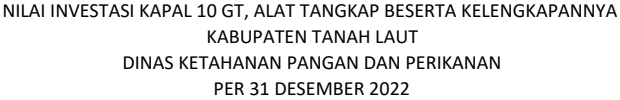
ok

PERHITUNGAN SALDO AKHIR DANA BERGULIR SAPI JANTAN DAN UMUR PIUTANGNYA (INP JANTAN)

No.	Tahun	Nilai Awal (1 Januari 2022)		PENAMBAHAN (TAHUN 2022)				PENGURANGAN (TAHUN 2022)						Nilai Akhir Sapi yang ada di Masyarakat (Diklasifikasikan berdasarkan umur piutang sejak tanggal SPK, pengklasifikasian ada pada kolom 16, 20 dan 24)		AGING SCHEDULE ATAS NILAI SAPI BERGULIR YANG ADA DI MASYARAKAT PER 31 DESEMBER 2022												Total Nilai yang Diakui di Neraca PER 31 DESEMBER 2022	
																Dapat Tertagih Umur Piutang ≤ 4 Tahun				Ragu Tertagih 4 Tahun < Umur Piutang ≤ 5 Tahun				Tidak Tertagih Umur Piutang > 5 Tahun					
				NILAI DANA BERGULIR		Total Penambahan		NILAI DANA BERGULIR		TIDAK MAMPU/MENINGGAL/ PINDAH ALAMAT		Total Pengurangan				Jumlah dan Nilai Sapi yang ada di Masyarakat		Pesentase Penyisihan 0%	Nilai yg diakui Neraca	Jumlah dan Nilai Sapi yang ada di Masyarakat		Pesentase Penyisihan 50%	Nilai yg diakui Neraca	Jumlah dan Nilai Sapi yang ada di Masyarakat		Pesentase Penyisihan 100%	Nilai yg diakui Neraca		
		Jml	Nilai	Jml	Nilai	Jml	Nilai	Jml	Nilai	Jml	Nilai	Jml	Nilai	Nilai	Nilai	Jml	Nilai	Nilai	Nilai	Jml	Nilai	Nilai	Nilai	Jml	Nilai				
1	2	3	4	5	6	7	8	9	10	11	12	13	14	15	16	17	18	19	20	21	22	23	24	25	26	27			
1	2014	1	5.000.000				-					-	-	1	5.000.000	-	-	-	-	-	-	1	5.000.000	5.000.000	-	-			
2	2016	1	5.100.000									-	-	1	5.100.000	-			-	-	-	1	5.100.000	5.100.000	-	-			
3	2017	4	20.000.000									-	-	4	20.000.000	-	-		-	-	-	4	20.000.000	20.000.000	-	-			
4	2019	4	22.000.000									-	-	4	22.000.000	4	22.000.000				-	-			-	-	22.000.000		
5	2020	6	33.000.000							1	5.500.000	1	5.500.000	5	27.500.000	5	27.500.000									27.500.000			
JUMLAH		16	85.100.000	-	-	-	-	-	-	1	5.500.000	1	5.500.000	15	79.600.000	9	49.500.000	-	49.500.000	-	-	-	-	6	30.100.000	30.100.000	-	49.500.000	

LAMPIRAN

9.2



No.	Jenis Barang>Nama Barang	Merk	Type	Ukuran/CC	Bahan/Warna	Tahun	Lokasi Inventarisasi	Asal Usul	Vol	Kondisi Barang	Harga Satuan	Jumlah Harga	Ket.
1	2	3	4	5	6	7	8	9	10	11	12	13	14
1	Pembuatan Kapal Motor/Kelotok (Badan Kapal 10 GT, Mesin PS 120, Mesin Pompa)	-	Mesin Mitsubishi PS 120 Rekondisi	P18m, L3, 36 m, Tl, 3 m	Kayu Ulin	2010		Pembelian	7	B	378.714.443	2.651.001.101	Kasko Baik dan Mesin Rusak
2	Pengadaan Alat Tangkap Ikan (Rengge Kalamam) (DAK + Pendamping)	Momoy	Gill Net Range, Tali Sea Gull, Pelampung Dirgen 5 ltr	6 mili	0000	2010	Dislakan	Pembelian	7	Rusak	146.621.738	1.026.352.166	
3	Belanja Pengadaan cool box (DAK + Pendamping)	-	Box	200 liter	Fiber Glass	2010	Dislakan	Pembelian	7	Rusak	9.769.420	68.385.940	
4	Belanja Pengadaan Orari	Icom	IC-M304		Campuran	2010	Dislakan	Pembelian	7	Rusak	4.705.958	32.941.706	
5	Belanja pengadaan fish finder plus GPS	Garmin	GPS Map 421s		Campuran	2010	Dislakan	Pembelian	7	Rusak	8.274.080	57.918.560	
6	Belanja Pengadaan elektro fish	Yukom	EF 888		Campuran	2010	Dislakan	Pembelian	7	Rusak	1.034.279	7.239.953	
7	Kapal Kayu 10 GT beserta Mesin	Yuchai	YC44108C	10 GT	Kayu Ulin	2011	Dislakan	Pembelian	1	B	407.938.500	407.938.500	Kasko Baik dan Mesin Rusak
8	Kapal Kayu 10 GT beserta Mesin	Yuchai	YC4108C	10 GT	Kayu Ulin	2011	Dislakan	Pembelian	1	B	407.938.500	407.938.500	Kasko Baik dan Mesin Rusak
9	Kapal Kayu 10 GT beserta Mesin	Yuchai	YC4108C	10 GT	Kayu Ulin	2011	Dislakan	Pembelian	1	B	407.938.500	407.938.500	Kasko Baik dan Mesin Rusak
10	Kapal Kayu 10 GT beserta Mesin	Yuchai	YC4108C	10 GT	Kayu Ulin	2011	Dislakan	Pembelian	1	B	407.938.500	407.938.500	Kasko Baik dan Mesin Rusak
11	Kapal Kayu 10 GT beserta Mesin	Yuchai	YC4108C	10 GT	Kayu Ulin	2011	Dislakan	Pembelian	1	B	407.938.500	407.938.500	Kasko Baik dan Mesin Rusak
12	Kapal Kayu 10 GT beserta Mesin	Yuchai	YC4108C	10 GT	Kayu Ulin	2011	Dislakan	Pembelian	1	B	407.938.500	407.938.500	Kasko Baik dan Mesin Rusak
13	Kapal Kayu 10 GT beserta Mesin	Yuchai	YC4108C	10 GT	Kayu Ulin	2011	Dislakan	Pembelian	1	B	407.938.500	407.938.500	Kasko Baik dan Mesin Rusak
14	Kapal Kayu 10 GT beserta Mesin	Yuchai	YC4108C	10 GT	Kayu Ulin	2011	Dislakan	Pembelian	1	B	407.938.500	407.938.500	Kasko Baik dan Mesin Rusak
15	Belanja pengadaan fish finder plus GPS	Garmin	GPS Map 421s		Campuran	2011	Dislakan	Pembelian	8	Rusak	6.268.375	50.147.000	
16	Belanja Pengadaan elektro fish	Yukom	EF 888		Campuran	2011	Dislakan	Pembelian	8	Rusak	1.264.875	10.119.000	
17	Alat Penyimpanan Lain-lain					2011	Dislakan	Pembelian	8	Rusak	12.600.750	100.806.000	
18	Jaring					2011	Dislakan	Pembelian	8	Rusak	186.840.625	1.494.725.000	
19	Unit Transceiver VHT Portable					2011	Dislakan	Pembelian	8	Rusak	4.096.875	32.775.000	
20	Kapal Penangkap ikan					2012	Dislakan	Pembelian	6	Baik	495.440.833	2.972.644.998	Kasko Baik dan Mesin Rusak
21	Belanja pengadaan elektro fish					2012	Dislakan	Pembelian	6	KB	1.559.453	9.356.718	
22	Alat Penyimpanan Lain-lain					2012	Dislakan	Pembelian	30	KB	3.007.033	90.210.990	
23	Jaring	Momoi				2012	Dislakan	Pembelian	6	Rusak	240.344.000	1.442.064.000	
24	Unit Transceiver VHT Portable	Olinco	DR 135			2012	Dislakan	Pembelian	6	Rusak	4.386.014	26.316.084	
				JUMLAH								13.336.512.216	



PEMERINTAH KABUPATEN TANAH LAUT
INVESTASI NON PERMANEN LAINNYA ATAS PENGELOLAAN KAPAL NELAYAN
PER 31 DESEMBER 2022

NO	URAIAN	SALDO AWAL	PENAMBAHAN	PENGURANGAN	SALDO AKHIR	PENYISIHAN INVESTASI NON PERMANEN LAINNYA				TOTAL PENYISIHAN INVESTASI NON PERMANEN	SALDO AKHIR NETTO
		2022	2022	2022	BRUTO	LANCAR (0,5%)	KURANG LANCAR (30%)	DIRAGUKAN (50%)	MACET 100%		
1	KAPAL 10 GT TAHUN 2010										
	NILAI : 3.843.839.426,00										
	1. Effendi	549.119.918,00	0,00	0,00	549.119.918,00	0,00	0,00	0,00	549.119.918,00	549.119.918,00	0,00
	2. Akhyar	549.119.918,00	0,00	0,00	549.119.918,00	0,00	0,00	0,00	549.119.918,00	549.119.918,00	0,00
	3. Bahrani. H	549.119.918,00	0,00	0,00	549.119.918,00	0,00	0,00	0,00	549.119.918,00	549.119.918,00	0,00
	4. Husni	549.119.918,00	0,00	0,00	549.119.918,00	0,00	0,00	0,00	549.119.918,00	549.119.918,00	0,00
	5. Hasbullah	549.119.918,00	0,00	0,00	549.119.918,00	0,00	0,00	0,00	549.119.918,00	549.119.918,00	0,00
	6. Fauzi	549.119.918,00	0,00	0,00	549.119.918,00	0,00	0,00	0,00	549.119.918,00	549.119.918,00	0,00
	7. M. Yamani	549.119.918,00	0,00	0,00	549.119.918,00	0,00	0,00	0,00	549.119.918,00	549.119.918,00	0,00
2	KAPAL 10 GT TAHUN 2011										
	NILAI : 4.952.080.000,00										
	1. Normansyah	619.010.000,00	0,00	0,00	619.010.000,00	0,00	0,00	0,00	619.010.000,00	619.010.000,00	0,00
	2. Indera	619.010.000,00	0,00	0,00	619.010.000,00	0,00	0,00	0,00	619.010.000,00	619.010.000,00	0,00
	3. Aliansyah	619.010.000,00	0,00	0,00	619.010.000,00	0,00	0,00	0,00	619.010.000,00	619.010.000,00	0,00
	4. Hanif	619.010.000,00	0,00	0,00	619.010.000,00	0,00	0,00	0,00	619.010.000,00	619.010.000,00	0,00
	5. Abdul Muin	619.010.000,00	0,00	0,00	619.010.000,00	0,00	0,00	0,00	619.010.000,00	619.010.000,00	0,00
	6. M. Noor	619.010.000,00	0,00	0,00	619.010.000,00	0,00	0,00	0,00	619.010.000,00	619.010.000,00	0,00
	7. Didi	619.010.000,00	0,00	0,00	619.010.000,00	0,00	0,00	0,00	619.010.000,00	619.010.000,00	0,00
	8. Juhaidi	619.010.000,00	0,00	0,00	619.010.000,00	0,00	0,00	0,00	619.010.000,00	619.010.000,00	0,00
3	KAPAL 10 GT TAHUN 2012										
	NILAI : 4.540.592.790,00										
	1. Bayansyah	756.765.465,00	0,00	0,00	756.765.465,00	0,00	0,00	0,00	756.765.465,00	756.765.465,00	0,00
	2. Marhasan	756.765.465,00	0,00	0,00	756.765.465,00	0,00	0,00	0,00	756.765.465,00	756.765.465,00	0,00
	3. Samli	756.765.465,00	0,00	0,00	756.765.465,00	0,00	0,00	0,00	756.765.465,00	756.765.465,00	0,00
	4. H. Asnawi	756.765.465,00	0,00	0,00	756.765.465,00	0,00	0,00	0,00	756.765.465,00	756.765.465,00	0,00
	5. Khairudin	756.765.465,00	0,00	0,00	756.765.465,00	0,00	0,00	0,00	756.765.465,00	756.765.465,00	0,00
	6. M. Akhyar	756.765.465,00	0,00	0,00	756.765.465,00	0,00	0,00	0,00	756.765.465,00	756.765.465,00	0,00
	JUMLAH	13.336.512.216,00	0,00	0,00	13.336.512.216,00	0,00	0,00	0,00	13.336.512.216,00	13.336.512.216,00	0,00

LAMPIRAN

10.1

PERHITUNGAN SISA PENYERTAAN MODAL PEMERINTAH KABUPATEN TANAH LAUT
PADA PDAM KABUPATEN TANAH LAUT
PER 31 DESEMBER 2021 dan 2022

No.	Uraian	Tahun 2021		Tahun 2022	
		Nilai (Rp)	%	Nilai (Rp)	%
1	Perhitungan Prosentase Penyertaan Modal				
2	<u>Pemkab Tanah Laut</u>				
3	Penyertaan Modal s.d. Tahun Sebelumnya	57.217.430.532,51		57.217.430.532,51	
4	Tambahan Penyertaan Modal Tahun Berkenaan				
5	Tambahan Penyertaan Modal Tahun Berkenaan (Bansos/Hibah)				
6	Total Penyertaan Modal (3+4+5)	57.217.430.532,51	89,10%	57.217.430.532,51	89,10%
7	<u>Pemprov Kalsel</u>				
8	Penyertaan Modal s.d. Tahun Sebelumnya	7.000.000.000,00		7.000.000.000,00	
9	Tambahan Penyertaan Modal Tahun Berkenaan				
10	Total Penyertaan Modal (8+9)	7.000.000.000,00	10,90%	7.000.000.000,00	10,90%
11	Total Penyertaan Modal PDAM (6+10)	64.217.430.532,51	100,00%	64.217.430.532,51	100,00%
12	Perhitungan Bagian Rugi Pemkab Tanah Laut				
13	Rugi	(4.142.985.442,00)		2.791.799.646,00	
14	Laba (<i>restated</i>)	0,00		0,00	
15	Rugi Bersih (13+14)	(4.142.985.442,00)		2.791.799.646,00	
16	Bagian Rugi Pemkab Tanah Laut (%x15)	-3.691.400.028,82	89,10%	2.487.493.484,59	89,10%
17	Perhitungan Sisa Penyertaan Modal				
18	Sisa Modal s.d. Tahun Sebelumnya	30.308.102.803,23			
19	Koreksi Sisa Modal Tahun Sebelumnya				
20	Tambahan Penyertaan Modal Tahun Berkenaan				
21	Tambahan Penyertaan Modal Tahun Berkenaan (Bansos/Hibah)				
22	Pembagian laba tahun berkenaan				
23	Bagian Rugi Pemkab Tanah Laut	(3.691.400.028,82)	89,10%		89,10%
24	Ekuitas Dalam Neraca BUMD			28.171.869.897,00	
25	Persentase Penyertaan Modal			89,10%	
24	Sisa Penyertaan Modal (18 +19+20+21+22)	26.616.702.774,41		25.101.136.078,23	

LAMPIRAN

10.2

**PERHITUNGAN SISA PENYERTAAN MODAL PEMERINTAH KABUPATEN TANAH LAUT
PADA BANK BPR TANAH LAUT
PER 31 DESEMBER 2021 dan 2022**

No.	Uraian	2021		2022	
		Nilai (Rp)	%	Nilai (Rp)	%
1	Perhitungan Prosentase Penyertaan Modal				
2	<u>Pemkab Tanah Laut</u>				
3	Penyertaan Modal s.d. Tahun Sebelumnya	4.600.000.000,00		4.600.000.000,00	
4	Tambahan Penyertaan Modal Tahun Berkenaan				
5	Tambahan Penyertaan Modal Tahun Berkenaan (Bansos/Hibah)				
6	Total Penyertaan Modal (3+4+5)	4.600.000.000,00	75,41%	4.600.000.000,00	75,41%
7	<u>Pemprov Kalsel</u>				
8	Penyertaan Modal s.d. Tahun Sebelumnya	1.350.000.000,00		1.350.000.000,00	
9	Tambahan Penyertaan Modal Tahun Berkenaan				
10	Total Penyertaan Modal (8+9)	1.350.000.000,00	22,13%	1.350.000.000,00	22,13%
11	<u>Bank BPD Kalsel</u>				
12	Penyertaan Modal s.d. Tahun Sebelumnya	150.000.000,00		150.000.000,00	
13	Tambahan Penyertaan Modal Tahun Berkenaan				
14	Total Penyertaan Modal (12+13)	150.000.000,00	2,46%	150.000.000,00	2,46%
15	Total Penyertaan Modal (6+10+14)	6.100.000.000,00	100,00%	6.100.000.000,00	100,00%
16	Perhitungan Bagian Rugi Pemkab Tanah Laut				
17	Rugi/laba	717.434.895,00		1.112.243.789,00	
18	Laba (<i>restated</i>)	0,00		0,00	
19	Rugi/laba Bersih (18+19)	717.434.895,00		1.112.243.789,00	
20	Bagian Rugi/laba Pemkab Tanah Laut (%x19)	541.017.654,32	75,41%	838.743.041,28	75,41%
21	Perhitungan Sisa Penyertaan Modal				
22	Sisa Modal s.d. Tahun Sebelumnya	5.055.569.844,14			
23	Tambahan Penyertaan Modal Tahun Berkenaan	0			
24	Tambahan Penyertaan Modal Tahun Berkenaan (Bansos/Hibah)	-			
25	Bagian Rugi Laba Pemkab Tanah Laut	541.016.478,20			
22	Ekuitas dalam Neraca BUMD			7.263.360.875,00	
23	Persentase Kepemilikan Modal			75,41%	
24	Sisa Penyertaan Modal (22+23+24+25)	5.596.586.322,34		5.477.300.435,84	

LAMPIRAN

10.3



PERHITUNGAN SISA PENYERTAAN MODAL PEMERINTAH KABUPATEN TANAH LAUT
PADA PD. BARATALA TUNTUNG PANDANG
PER 31 DESEMBER 2021 dan 2022

No.	Uraian	31 Desember 2021		31 Desember 2022	
		Nilai (Rp)	%	Nilai (Rp)	%
1	Perhitungan Prosentase Penyertaan Modal				
2	<u>Pemkab Tanah Laut</u>				
3	Penyertaan Modal s.d. Tahun Sebelumnya	1.432.857.977,19		1.432.857.977,19	
4	Tambahan Penyertaan Modal Tahun Berkenaan				
5	Tambahan Penyertaan Modal Tahun Berkenaan (Bansos/Hibah)	-		-	
6	Total Penyertaan Modal (3+4+5)	1.432.857.977,19	100,00%	1.432.857.977,19	100,00%
7	Perhitungan Bagian Rugi Pemkab Tanah Laut				
8	Laba	1.105.732.069,00		1.273.886.134,00	
9	Laba (<i>restated</i>)	0,00		0,00	
10	Laba Bersih (8+9)	1.105.732.069,00		1.273.886.134,00	
11	Bagian Laba Pemkab Tanah Laut (%x10)	1.105.732.069,00	100,00%	1.273.886.134,00	100,00%
12	Perhitungan Sisa Penyertaan Modal				
13	Sisa Modal s.d. Tahun Sebelumnya	(4.515.317.779,73)			
14	Tambahan Penyertaan Modal Tahun Berkenaan				
15	Pembagian laba tahun berkenaan				
16	Bagian Rugi /Laba Pemkab Tanah Laut	1.105.732.069,00	100,00%	3.452.678.314,00	100,00%
17	Ekuitas dalam Neraca BUMD				
18	Persentase Penyertaan Modal				100%
19	Sisa Penyertaan Modal (13+14+15+16)	(3.409.585.710,73)		3.452.678.314,00	

LAMPIRAN

11



PEMERINTAH KABUPATEN TANAH LAUT
DAFTAR MUTASI ASET TETAP
TAHUN ANGGARAN 2022

Kode Barang	Jenis Aset Tetap Daerah	Saldo Awal	Penambahan	Pengurangan	Saldo Akhir
1	2	3	4	5	6
1.3	ASET TETAP	4.976.860.521.138,10	787.021.483.890,70	386.710.848.816,65	5.377.171.156.212,15
1.3.01	TANAH	808.616.413.726,52	77.113.674.726,00	49.494.831.261,17	836.235.257.191,35
1.3.01.01	Tanah	808.616.413.726,52	77.113.674.726,00	49.494.831.261,17	836.235.257.191,35
1.3.01.01.01	Tanah Persil	140.046.687.061,56	11.869.834.600,00	2.558.615.840,00	149.357.905.821,56
1.3.01.01.02	Tanah Non Persil	232.380.863.969,94	47.123.633.116,00	46.790.309.916,00	232.714.187.169,94
1.3.01.01.03	Lapangan	436.188.862.695,02	18.120.207.010,00	145.905.505,17	454.163.164.199,85
	TOTAL KIB-A	808.616.413.726,52	77.113.674.726,00	49.494.831.261,17	836.235.257.191,35
1.3.02	PERALATAN DAN MESIN	570.096.134.486,47	184.814.693.717,38	98.380.456.161,54	656.530.372.042,31
1.3.02.01	Alat Besar	21.848.561.887,01	186.424.434,00	36.198.000,00	21.998.788.321,01
1.3.02.01.01	Alat Besar Darat	18.307.804.407,00	-	-	18.307.804.407,00
1.3.02.01.02	Alat Besar Apung	-	-	-	-
1.3.02.01.03	Alat Bantu	3.540.757.480,01	186.424.434,00	36.198.000,00	3.690.983.914,01
1.3.02.02	Alat Angkutan	126.206.331.039,45	18.242.850.450,12	13.525.454.881,79	130.923.726.607,78
1.3.02.02.01	Alat Angkutan Darat Bermotor	122.913.203.476,45	17.436.887.835,12	13.203.653.881,79	127.146.437.429,78
1.3.02.02.02	Alat Angkutan Darat Tak Bermotor	1.407.380.063,00	725.762.615,00	281.701.000,00	1.851.441.678,00
1.3.02.02.03	Alat Angkutan Apung Bermotor	1.313.788.500,00	80.200.000,00	40.100.000,00	1.353.888.500,00
1.3.02.02.04	Alat Angkutan Apung Tak Bermotor	571.959.000,00	-	-	571.959.000,00
1.3.02.02.05	Alat Angkutan Bermotor Udara	-	-	-	-
1.3.02.03	Alat Bengkel Dan Alat Ukur	8.932.905.271,27	1.209.521.835,00	138.915.352,00	10.003.511.754,27
1.3.02.03.01	Alat Bengkel Bermesin	1.340.168.897,80	40.712.869,00	18.155.572,00	1.362.726.194,80
1.3.02.03.02	Alat Bengkel Tak Bermesin	1.092.408.133,34	10.710.572,00	1.200.000,00	1.101.918.705,34
1.3.02.03.03	Alat Ukur	6.500.328.240,13	1.158.098.394,00	119.559.780,00	7.538.866.854,13

1.3.02.04	Alat Pertanian	23.105.414.109,26	111.790.021,00	3.353.545,00	23.213.850.585,26
1.3.02.04.01	Alat Pengolahan	23.105.414.109,26	111.790.021,00	3.353.545,00	23.213.850.585,26
1.3.02.05	Alat Kantor Dan Rumah Tangga	117.460.798.334,39	30.977.537.282,97	20.067.158.354,69	128.371.177.262,67
1.3.02.05.01	Alat Kantor	30.171.756.096,74	4.193.802.068,00	751.246.555,00	33.614.311.609,74
1.3.02.05.02	Alat Rumah Tangga	85.579.557.830,24	26.702.079.939,97	19.230.700.329,69	93.050.937.440,52
1.3.02.05.03	Meja Dan Kursi Kerja/Rapat Pejabat	1.709.484.407,40	81.655.275,00	85.211.470,00	1.705.928.212,40
1.3.02.06	Alat Studio, Komunikasi Dan Pemancar	22.159.673.855,06	1.903.356.821,00	917.781.730,75	23.145.248.945,31
1.3.02.06.01	Alat Studio	10.438.729.139,15	945.804.153,00	213.868.000,00	11.170.665.292,15
1.3.02.06.02	Alat Komunikasi	3.805.627.406,09	98.036.000,00	116.006.984,75	3.787.656.421,34
1.3.02.06.03	Peralatan Pemancar	7.915.317.309,82	859.516.668,00	587.906.746,00	8.186.927.231,82
1.3.02.06.04	Peralatan Komunikasi Navigasi	-	-	-	-
1.3.02.07	Alat Kedokteran Dan Kesehatan	119.661.354.486,18	105.856.550.464,00	54.133.743.405,00	171.384.161.545,18
1.3.02.07.01	Alat Kedokteran	116.429.693.618,82	83.445.095.439,00	32.594.308.380,00	167.280.480.677,82
1.3.02.07.02	Alat Kesehatan Umum	3.231.660.867,36	22.411.455.025,00	21.539.435.025,00	4.103.680.867,36
1.3.02.08	Alat Laboratorium	42.505.878.843,42	6.523.301.718,00	4.681.751.695,77	44.347.428.865,65
1.3.02.08.01	Unit Alat Laboratorium	21.667.425.558,70	3.628.023.272,00	3.090.890.025,00	22.204.558.805,70
1.3.02.08.02	Unit Alat Laboratorium Kimia Nuklir	291.655.750,00	48.840.000,00	-	340.495.750,00
1.3.02.08.03	Alat Peraga Praktek Sekolah	10.924.358.506,24	228.764.371,00	5.121.500,00	11.148.001.377,24
1.3.02.08.04	Alat Laboratorium Fisika Nuklir/Elektronika	3.523.976.135,07	513.077.075,00	191.760.670,77	3.845.292.539,30
1.3.02.08.05	Alat Proteksi Radiasi/Proteksi Lingkungan	-	-	-	-
1.3.02.08.06	Radiation Application And Non Destructive Testing Laboratory Lainnya	32.386.000,00	-	-	32.386.000,00
1.3.02.08.07	Alat Laboratorium Lingkungan Hidup	5.775.873.420,32	1.995.097.000,00	1.308.829.500,00	6.462.140.920,32
1.3.02.08.08	Peralatan Laboratorium Hydrodinamica	86.960.000,00	-	85.150.000,00	1.810.000,00
1.3.02.08.09	Alat Laboratorium Standarisasi Kalibrasi Dan Instrumentasi	203.243.473,09	109.500.000,00	-	312.743.473,09
1.3.02.09	Alat Persenjataan	296.055.870,00	6.150.000,00	-	302.205.870,00
1.3.02.09.01	Senjata Api	117.470.000,00	-	-	117.470.000,00
1.3.02.09.02	Persenjataan Non Senjata Api	100.150.870,00	-	-	100.150.870,00
1.3.02.09.03	Senjata Sinar	-	-	-	-
1.3.02.09.04	Alat Khusus Kepolisian	78.435.000,00	6.150.000,00	-	84.585.000,00
1.3.02.10	Komputer	81.375.083.693,16	18.791.850.491,29	4.274.659.196,54	95.892.274.987,91

1.3.02.10.01	Komputer Unit	61.629.036.817,99	16.191.842.193,29	3.893.837.494,49	73.927.041.516,79
1.3.02.10.02	Peralatan Komputer	19.746.046.875,17	2.600.008.298,00	380.821.702,05	21.965.233.471,12
1.3.02.11	Alat Eksplorasi	2.200.000,00	168.300.000,00	168.300.000,00	2.200.000,00
1.3.02.11.01	Alat Eksplorasi Topografi	2.200.000,00	-	-	2.200.000,00
1.3.02.11.02	Alat Eksplorasi Geofisika	-	168.300.000,00	168.300.000,00	-
1.3.02.12	Alat Pengeboran	-	-	-	-
1.3.02.12.01	Alat Pengeboran Mesin	-	-	-	-
1.3.02.12.02	Alat Pengeboran Non Mesin	-	-	-	-
1.3.02.13	Alat Produksi, Pengolahan Dan Pemurnian	-	-	-	-
1.3.02.13.01	Sumur	-	-	-	-
1.3.02.13.02	Produksi	-	-	-	-
1.3.02.13.03	Pengolahan Dan Pemurnian	-	-	-	-
1.3.02.14	Alat Bantu Eksplorasi	-	-	-	-
1.3.02.14.01	Alat Bantu Eksplorasi	-	-	-	-
1.3.02.14.02	Alat Bantu Produksi	-	-	-	-
1.3.02.15	Alat Keselamatan Kerja	1.172.379.993,00	262.200.200,00	5.360.000,00	1.429.220.193,00
1.3.02.15.01	Alat Deteksi	-	-	-	-
1.3.02.15.02	Alat Pelindung	120.024.020,00	77.758.200,00	-	197.782.220,00
1.3.02.15.03	Alat Sar	1.052.355.973,00	184.442.000,00	5.360.000,00	1.231.437.973,00
1.3.02.15.04	Alat Kerja Penerbangan	-	-	-	-
1.3.02.16	Alat Peraga	-	358.600.000,00	358.600.000,00	-
1.3.02.16.01	Alat Peraga Pelatihan Dan Percontohan	-	358.600.000,00	358.600.000,00	-
1.3.02.17	Peralatan Proses/Produksi	6.340.000,00	67.650.000,00	29.700.000,00	44.290.000,00
1.3.02.17.01	Unit Peralatan Proses/Produksi	6.340.000,00	67.650.000,00	29.700.000,00	44.290.000,00
1.3.02.18	Rambu - Rambu	2.857.371.799,64	54.060.000,00	25.530.000,00	2.885.901.799,64
1.3.02.18.01	Rambu-Rambu Lalu Lintas Darat	2.804.268.799,64	54.060.000,00	25.530.000,00	2.832.798.799,64
1.3.02.18.02	Rambu-Rambu Lalu Lintas Udara	-	-	-	-
1.3.02.18.03	Rambu-Rambu Lalu Lintas Laut	53.103.000,00	-	-	53.103.000,00
1.3.02.19	Peralatan Olah Raga	2.505.785.304,64	94.550.000,00	13.950.000,00	2.586.385.304,64

1.3.02.19.01	Peralatan Olah Raga	2.505.785.304,64	94.550.000,00	13.950.000,00	2.586.385.304,64
	TOTAL KIB-B	570.096.134.486,47	184.814.693.717,38	98.380.456.161,54	656.530.372.042,31
1.3.03	GEDUNG DAN BANGUNAN	1.234.545.603.141,82	208.669.543.821,71	114.120.015.227,78	1.329.095.131.735,75
1.3.03.01	Bangunan Gedung	1.166.842.638.818,39	191.064.947.875,71	105.489.024.998,78	1.252.418.561.695,32
1.3.03.01.01	Bangunan Gedung Tempat Kerja	1.095.016.311.800,19	190.212.405.875,71	104.952.428.549,19	1.180.276.289.126,71
1.3.03.01.02	Bangunan Gedung Tempat Tinggal	71.826.327.018,20	852.542.000,00	536.596.449,59	72.142.272.568,61
1.3.03.02	Monumen	7.191.702.461,88	455.208.000,00	284.932.183,00	7.361.978.278,88
1.3.03.02.01	Candi/Tugu Peringatan/Prasasti	7.191.702.461,88	455.208.000,00	284.932.183,00	7.361.978.278,88
1.3.03.03	Bangunan Menara	1.708.455.000,00	-	-	1.708.455.000,00
1.3.03.03.01	Bangunan Menara Perambuan	1.708.455.000,00	-	-	1.708.455.000,00
1.3.03.04	Tugu Titik Kontrol/Pasti	58.802.806.861,55	17.149.387.946,00	8.346.058.046,00	67.606.136.761,55
1.3.03.04.01	Tugu/Tanda Batas	58.802.806.861,55	17.149.387.946,00	8.346.058.046,00	67.606.136.761,55
	TOTAL KIB-C	1.234.545.603.141,82	208.669.543.821,71	114.120.015.227,78	1.329.095.131.735,75
1.3.04	JALAN, JARINGAN DAN IRIGASI	2.334.275.258.255,79	309.474.671.040,61	109.856.902.813,06	2.533.893.026.483,34
1.3.04.01	Jalan Dan Jembatan	1.586.443.000.783,34	156.146.963.554,33	35.853.025.575,26	1.706.736.938.762,41
1.3.04.01.01	Jalan	1.302.306.753.051,34	103.256.212.896,92	13.901.415.845,26	1.391.661.550.103,00
1.3.04.01.02	Jembatan	284.136.247.732,00	52.890.750.657,41	21.951.609.730,00	315.075.388.659,41
1.3.04.02	Bangunan Air	517.288.518.940,34	89.096.328.133,93	51.055.973.137,80	555.328.873.936,47
1.3.04.02.01	Bangunan Air Irigasi	92.249.010.206,75	8.873.214.372,26	5.133.958.800,00	95.988.265.779,01
1.3.04.02.02	Bangunan Pengairan Pasang Surut	15.413.001.050,00	-	-	15.413.001.050,00
1.3.04.02.03	Bangunan Pengembangan Rawa Dan Polder	16.489.534.754,02	2.804.942.000,00	-	19.294.476.754,02
1.3.04.02.04	Bangunan Pengaman Sungai/Pantai & Penanggulangan Bencana Alam	201.404.670.433,01	27.876.952.522,67	4.452.108.501,00	224.829.514.454,68
1.3.04.02.05	Bangunan Pengembangan Sumber Air Dan Air Tanah	40.787.284.609,88	4.964.656.000,00	868.322.000,00	44.883.618.609,88
1.3.04.02.06	Bangunan Air Bersih/Air Baku	145.016.460.786,68	32.612.450.939,00	28.637.471.536,80	148.991.440.188,88
1.3.04.02.07	Bangunan Air Kotor	5.928.557.100,00	11.964.112.300,00	11.964.112.300,00	5.928.557.100,00
1.3.04.03	Instalasi	67.014.600.836,00	2.986.935.300,00	2.924.785.300,00	67.076.750.836,00
1.3.04.03.01	Instalasi Air Bersih / Air Baku	27.400.854.057,00	1.796.364.300,00	1.796.364.300,00	27.400.854.057,00

1.3.04.03.02	Instalasi Air Kotor	5.665.974.000,00	1.128.421.000,00	1.128.421.000,00	5.665.974.000,00
1.3.04.03.03	Instalasi Pengolahan Sampah	2.411.698.000,00	-	-	2.411.698.000,00
1.3.04.03.04	Instalasi Pengolahan Bahan Bangunan	-	-	-	-
1.3.04.03.05	Instalasi Pembangkit Listrik	31.002.761.479,00	62.150.000,00	-	31.064.911.479,00
1.3.04.03.06	Instalasi Gardu Listrik	438.313.300,00	-	-	438.313.300,00
1.3.04.03.07	Instalasi Pertahanan	-	-	-	-
1.3.04.03.08	Instalasi Gas	-	-	-	-
1.3.04.03.09	Instalasi Pengaman	95.000.000,00	-	-	95.000.000,00
1.3.04.03.10	Instalasi Lain	-	-	-	-
1.3.04.04	Jaringan	163.529.137.696,11	61.244.444.052,35	20.023.118.800,00	204.750.462.948,46
1.3.04.04.01	Jaringan Air Minum	116.279.096.771,00	32.622.011.152,35	5.540.602.000,00	143.360.505.923,35
1.3.04.04.02	Jaringan Listrik	45.382.916.969,11	28.622.432.900,00	14.482.516.800,00	59.522.833.069,11
1.3.04.04.03	Jaringan Telepon	1.483.347.456,00	-	-	1.483.347.456,00
1.3.04.04.04	Jaringan Gas	383.776.500,00	-	-	383.776.500,00
	TOTAL KIB-D	2.334.275.258.255,79	309.474.671.040,61	109.856.902.813,06	2.533.893.026.483,34
1.3.05	ASET TETAP LAINNYA	4.796.764.345,00	1.085.116.333,00	1.051.500.395,00	4.830.380.283,00
1.3.05.01	Bahan Perpustakaan	1.918.910.857,00	1.078.266.333,00	1.051.500.395,00	1.945.676.795,00
1.3.05.01.01	Bahan Perpustakaan Tercetak	365.249.100,00	1.069.252.333,00	1.034.134.395,00	400.367.038,00
1.3.05.01.02	Bahan Perpustakaan Terekam Dan Bentuk Mikro	434.482.100,00	-	-	434.482.100,00
1.3.05.01.03	Kartografi, Naskah Dan Lukisan	1.108.829.657,00	9.014.000,00	7.016.000,00	1.110.827.657,00
1.3.05.01.04	Musik	-	-	-	-
1.3.05.01.05	Karya Grafika (Graphic Material)	-	-	-	-
1.3.05.01.06	Three Dimensional Artefacts And Realita	10.350.000,00	-	10.350.000,00	-
1.3.05.01.07	Tarscalt	-	-	-	-
1.3.05.02	Barang Bercorak Kesenian/Kebudayaan/Olahraga	2.407.856.088,00	6.850.000,00	-	2.414.706.088,00
1.3.05.02.01	Barang Bercorak Kesenian	2.353.933.588,00	2.400.000,00	-	2.356.333.588,00
1.3.05.02.02	Alat Bercorak Kebudayaan	53.922.500,00	4.450.000,00	-	58.372.500,00
1.3.05.02.03	Tanda Penghargaan	-	-	-	-
1.3.05.03	Hewan	-	-	-	-

1.3.05.03.01	Hewan Piaraan	-	-	-	-
1.3.05.03.02	Ternak	-	-	-	-
1.3.05.03.03	Hewan Lainnya	-	-	-	-
1.3.05.04	Biota Perairan	-	-	-	-
1.3.05.04.01	Ikan Bersirip (Pisces/Ikan Bersirip)	-	-	-	-
1.3.05.04.02	Crustea (Udang, Rajungan, Kepiting, Dan Sebangsanya)	-	-	-	-
1.3.05.04.03	Mollusca (Kerang, Tiram, Cumi-Cumi, Gurita, Siput, Dan Sebangsanya)	-	-	-	-
1.3.05.04.04	Coelenterata (Ubur-Ubur Dan Sebangsanya)	-	-	-	-
1.3.05.04.05	Echinodermata (Tripang, Bulu Babi, Dan Sebangsanya)	-	-	-	-
1.3.05.04.06	Amphibia (Kodok Dan Sebangsanya)	-	-	-	-
1.3.05.04.07	Reptilia (Buaya, Penyu, Kura-Kura, Biawak, Ular Air, Dan Sebangsanya)	-	-	-	-
1.3.05.04.08	Mammalia (Paus, Lumba-Lumba, Pesut, Duyung, Dan Sebangsanya)	-	-	-	-
1.3.05.04.09	Algae (Rumput Laut Dan Tumbuh-Tumbuhan Lain Yang Hidup Di Dalam Air)	-	-	-	-
1.3.05.04.10	Biota Perairan Lainnya	-	-	-	-
1.3.05.05	Tanaman	469.997.400,00	-	-	469.997.400,00
1.3.05.05.01	Tanaman	469.997.400,00	-	-	469.997.400,00
1.3.05.06	Barang Koleksi Non Budaya	-	-	-	-
1.3.05.06.01	Barang Koleksi Non Budaya	-	-	-	-
1.3.05.07	Aset Tetap Dalam Renovasi	-	-	-	-
1.3.05.07.01	Aset Tetap Dalam Renovasi	-	-	-	-
	TOTAL KIB-E	4.796.764.345,00	1.085.116.333,00	1.051.500.395,00	4.830.380.283,00
1.3.06	KONSTRUKSI DALAM Pengerjaan	24.530.347.182,50	5.863.784.252,00	13.807.142.958,10	16.586.988.476,40
1.3.06.01	Konstruksi Dalam Pengerjaan	24.530.347.182,50	5.863.784.252,00	13.807.142.958,10	16.586.988.476,40
1.3.06.01.01	Konstruksi Dalam Pengerjaan	24.530.347.182,50	5.863.784.252,00	13.807.142.958,10	16.586.988.476,40
	TOTAL KIB-F	24.530.347.182,50	5.863.784.252,00	13.807.142.958,10	16.586.988.476,40
	TOTAL ASET TETAP	4.976.860.521.138,10	787.021.483.890,70	386.710.848.816,65	5.377.171.156.212,15

LAMPIRAN

12.1

**REKAPITULASI PEMANFAATAN BARANG MILIK DAERAH DENGAN POLA SEWA DI KABUPATEN TANAH LAUT
TAHUN ANGGARAN 2022**

NO	Jenis>Nama Barang	Volume	Perjanjian			Waktu Pelaksanaan			Pihak Ketiga	Alamat Pihak Ketiga	No. SK dan Tanggal SK Ketetapan Nilai Sewa	Nomor dan Tanggal Laporan Penilaian	Ket	Tgl Pembayaran
			NO	Tanggal	Nilai Sewa	Periode	Dari	Sampai Dengan						
1	2	3	4	5	6	7	8	9	10	11	12	13	14	15
1	Sebagian Tanah Desa Sei Jelai Kec. Tambang Ulang	± 79.700 m ²	188.45/06- PPBMD/KUM/2022	09 Pebruari 2022	Rp 8.368.500	7 bulan	01 Agustus 2021	1 Maret 2022	Bahrian (Petani Jagung Poktan Kupang Berumbai)	Desa Gunung Melati Kecamatan Batu Ampar	-	-	lahan seluas ± 79.700 m2 x Rp. 15,-/m2 (berdasarkan Peraturan Daerah Kabupaten Tanah Laut Nomor 1 Tahun 2013 tentang Retribusi Pemakaian Kekayaan Daerah)	09 Februari 2022
			188.45/71- PPBMD/KUM/2022	27 Oktober 2022	Rp 4.782.000	4 Bulan	02 Maret 2022	02 Juli 2022	Bahrian (Petani Jagung Poktan Kupang Berumbai)		-	-		27 Oktober 2022
2	Sebagian Tanah Gunung Kayangan Desa Sei Jelai Kecamatan	± 111.157 m2	188.45/8- PPBMD/KUM/2022	10 Pebruari 2022	Rp 6.669.420	4 Bulan	1 Oktober 2021	01 Februari 2022	Kelompok Tani Kartika	Kelurahan Angsau Kecamatan Pelaihari	-	-	lahan seluas ± 111.157 m2 x Rp. 15,-/m2 (berdasarkan Peraturan Daerah Kabupaten Tanah Laut Nomor 1 Tahun 2013 tentang Retribusi Pemakaian Kekayaan Daerah)	10 Pebruari2022
			188.45/49- PPBMD/KUM/2022	5 Agustus 2022	Rp 6.669.420	4 Bulan	2 Februari 2022	2 Juni 2022	Kelompok Tani Kartika		-	-		05 Agustus 2022
3	Sebagian Tanah Jalan Hutan Kota Pelaihari	± 1.050 m2	188.45/47- PPBMD/KUM/2022	21 Juli 2022	Rp 567.000	1 tahun	01 Januari 2022	31 Desember 2022	Selamat Riyadi	Jalan Hutan Kota Kec. Pelaihari	-	-	lahan seluas ± 1.050 m2 x Rp. 45,-/m2 (Peraturan Daerah Kabupaten Tanah Laut Nomor 1 Tahun 2013 tentang Retribusi Pemakaian Kekayaan Daerah)	21 Juli 2022
4	Sebagian Tanah Desa Panggung Kec. Pelaihari	± 122.540 m2	188.45/36- PPBMD/KUM/2022	18 Mei 2022	Rp 7.352.400	4 Bulan	18 Mei 2022	18 September 2022	Abdul Rahman	Jalan Sri Rejeki RT. 016 RW. 003 Desa	-	-	lahan seluas ± 122.540 m2 x Rp. 15,-/m2 (Peraturan Daerah Kabupaten Tanah Laut Nomor 1 Tahun 2013	18 Mei 2022
			188.45/50- PPBMD/KUM/2022	6 September 2022	Rp 7.352.000	4 bulan	19 September 2022	19 Januari 2023	Abdul Rahman	Panggung Kec. Pelaihari	-	-		06 September 2022
5	Sebagian Tanah Desa Sei Jelai Kecamatan Tambang Ulang	± 6.972 m2	188.45/14/PPBMD- KUM/2022	10 Maret 2022	Rp 418.320	4 bulan	01 Januari 2022	30 April 2022	Dadang Sunardi	Jalan A. Yani Rt. 006 Rw. 003 Kelurahan Sarang Halang Kecamatan Pelaihari	-	-	lahan seluas ± 6.972 m2 x Rp. 15,-/m2 (Peraturan Daerah Kabupaten Tanah Laut Nomor 1 Tahun 2013 tentang	10 Maret 2022
			188.45/38/PPBMD- KUM/2022	25 Juli 2022	Rp 836.640	8 bulan	01 Mei 2022	31 Desember 2022	Dadang Sunardi		-	-		25 Juli 2022
6	Sebagian Tanah Jl. Pengadungan Desa Ujung Kec. Bati-Bati Rt. 007	±13.894 m2	188.45/84- PPBMD/KUM/2022	03 Oktober 2022	Rp 416.820	2 bulan	03 Oktober 2022	03 Desember 2022	Safriansyah	Jalan Teluk Marjana Rt. 006 Rw. 002 Desa Ujung Kec. Bati-Bati	-	-	lahan seluas ±13.894 m2 x Rp. 15,-/m2 (Peraturan Daerah Kabupaten Tanah Laut Nomor 1 Tahun 2013 tentang	21 Nopember 2022
			188.45/89- PPBMD/KUM/2022	12 Desember 2022	Rp 416.820	2 bulan	04 Desember 2022	4 Pebruari 2023	Safriansyah		-	-		12 Desember 2022
7	Sebagian Tanah Jalan Swadaya RT. 03 Desa Kurau Kec. Kurau	± 35 m2	188.45/57- PPBMD/KUM/2021	01 September 2021	Rp 14.700	1 Tahun	01 September 2021	31 Agustus 2022	Murjani	Jalan Kencana RT.001 RW.001 Desa Kurau Kec. Kurau	-	-	lahan seluas ± 35 m2 x Rp. 15, /m2 (Peraturan Daerah Kabupaten Tanah Laut Nomor 1 Tahun 2013 tentang Retribusi Pemakaian Kekayaan Daerah)	01 September 2021
8	Bangunan Gedung Kantor Jalan A. Syairani Kelurahan Angsau Kecamatan Pelaihari dengan luas bangunan 101 m ²	1 Unit	188.45/22/PK- KUM/2019	26-Jun-19	Rp 95.625.000	3 tahun	22 Feb 2019	22 Feb 2022	Bank BPD Kal-Sel Capem Pembak Tanah Laut	Jln. A. Syairani Kelurahan Angsau Kecamatan Pelaihari	188.45/608-KUM/2019 tanggal 3 Mei 2019	Lap- 0015/2/1/WKN.12/KN L.03/09.01/2017 tanggal 9 Mei 2017	1. Proses penilaian dan Perjanjian dilakukan oleh Bidang Pemanfaatan dan Pengendalian Aset	27 Juni 2019
			188.45/9- Perj/KUM/2022	07 Pebruari 2022	Rp 95.625.000	3 tahun	23 Pebruari 2022	22 Pebruari 2025	Bank BPD Kal-Sel Capem Pembak Tanah Laut	Jln. A. Syairani Kelurahan Angsau Kecamatan Pelaihari	188.45/608-KUM/2019 tanggal 3 Mei 2019	Lap- 0070/2/1/WKN.12/KN L.03/09.01/2019 tanggal 14 Maret 2019	bekerjasama dengan KPKNL Banjarmasin. 2. Data objek dan subjek pemanfaatan BMD dihimpun di Bidang	07 Februari 2022

NO	Jenis>Nama Barang	Volume	Perjanjian			Waktu Pelaksanaan			Pihak Ketiga	Alamat Pihak Ketiga	No. SK dan Tanggal SK Ketetapan Nilai Sewa	Nomor dan Tanggal Laporan Penilaian	Ket	Tgl Pembayaran
			NO	Tanggal	Nilai Sewa	Periode	Dari	Sampai Dengan						
1	2	3	4	5	6	7	8	9	10	11	12	13	14	15
9	Tanah dan Bangunan (untuk Booth ATM) Jalan A. Syairani Kelurahan Angsau Kecamatan Pelaihari dengan luas bangunan 5	1 buah	188.45/22/PK-KUM/2019	26 Juni 2019	Rp 47.025.000	3 tahun	22 Feb 2019	22 Feb 2022	Bank BPD Kal-Sel Capem Pemkab Tanah Laut	Jln. A. Syairani Kelurahan Angsau Kecamatan Pelaihari	188.45/608-KUM/2019 tanggal 3 Mei 2019	Lap-0070/2/1/WKN.12/KN L.03/09.01/2019 tanggal 14 Maret 2019	1. Proses penilaian dan Perjanjian dilakukan oleh Bidang Pemanfaatan dan Pengendalian Aset bekerjasama dengan KPKNL Banjarmasin. 2. Data objek dan subjek pemanfaatan BMD dihipunkun di Bidang	27 Juni 2019
			188.45/9-Perj/KUM/2022	07 Pebruari 2022	Rp 47.025.000	3 tahun	23 Pebruari 2022	22 Pebruari 2025	Bank BPD Kal-Sel Capem Pemkab Tanah Laut	Jln. A. Syairani Kelurahan Angsau Kecamatan Pelaihari	188.45/608-KUM/2019 tanggal 3 Mei 2019	Lap-0070/2/1/WKN.12/KN L.03/09.01/2019 tanggal 14 Maret 2019	1. Proses penilaian dan Perjanjian dilakukan oleh Bidang Pemanfaatan dan Pengendalian Aset bekerjasama dengan KPKNL Banjarmasin. 2. Data objek dan subjek pemanfaatan BMD dihipunkun di Bidang	08 Februari 2022
10	Tanah & Bangunan Rumah Dinas beralamat di Jln. Pangeran Antasari Pelaihari, dengan luas luas bangunan 60 m² nomor 50.13.01/0071	1 unit	188.45/21/PK-KUM/2021 dan 001/PK-BPRTALA/I/2021	04 Januari 2021	Rp 33.210.000	2 tahun	03 Januari 2021	02 Januari 2023	PD. Bank Perkreditan Rakyat Pelaihari	Jln. Pangeran Antasari Pelaihari	188.45/71-KUM/2021 Tanggal 11 Januari 2021	Lap-0117/2/2/WKN.12/KN L.03/09.01/2017 tanggal 07 Desember 2017	1. Proses penilaian dan Perjanjian dilakukan oleh Bidang Pemanfaatan dan Pengendalian Aset bekerjasama dengan KPKNL Banjarmasin. 2. Data objek dan subjek pemanfaatan BMD dihipunkun di Bidang Pemanfaatan dan Pengendalian Aset	13 Januari 2021
11	Tanah & Bangunan Rumah Dinas beralamat di Jln. Pangeran Antasari Pelaihari, dengan luas luas bangunan 60 m² nomor 50.13.01/002	1 unit	188.45/37-Perj/KUM/2022 dan 088/PT. BPR/TALA/VI/2022	02 Juni 2022	Rp 12.071.000	1 Tahun	03 Januari 2022	02 Januari 2023	PD. Bank Perkreditan Rakyat Pelaihari	Jln. Pangeran Antasari Pelaihari	188.45/65-KUM/2022 tanggal 3 Januari 2022	LAP-0391/2/PRO.07/WKN.12/KNL.03/01.02.01/2021 tanggal 17 Desember 2021	1. Proses penilaian dan Perjanjian dilakukan oleh Bidang Pemanfaatan dan Pengendalian Aset bekerjasama dengan KPKNL Banjarmasin. 2. Data objek dan subjek pemanfaatan BMD dihipunkun di Bidang Pemanfaatan dan Pengendalian Aset	30 May 20232
12	Tanah Jln. Swadaya No.111 Desa Padang Luas Kecamatan Kurau/Booth ATM	5 m2	180/3/PK-KUM/2021	05 Januari 2021	Rp 23.490.000	3 tahun	05 Januari 2021	04 Januari 2024	PT. BRI (Persero) tbk Kantor Cabang Pelaihari	Jln. Pancasila No. 2A Pelaihari	188.45/71-KUM/2021 Tanggal 11 Januari 2021	Lap-0017/2/1/WKN.12/KN L.03/09.01/2017 tanggal 09 Mei 2017	1. Proses penilaian dan Perjanjian dilakukan oleh Bidang Pemanfaatan dan Pengendalian Aset bekerjasama dengan KPKNL Banjarmasin. 2. Data objek dan subjek pemanfaatan BMD dihipunkun di Bidang Pemanfaatan dan Pengendalian Aset	15 Januari 2021
13	Tanah & Bangunan Gudang beralamat di Jln. Telkom Desa Ambungan Pelaihari dengan luas bangunan 595	1 Unit	188.45/4/PK-KUM/2021	06 Januari 2021	Rp 60.405.000	1 tahun	06 Januari 2021	05 Januari 2022	PT. Gede Langgeng Makmur Banjarmasin	Jalan Japri Zam Zam Komplek LLASDP I No. 34 RT.41 Kel. Belitung Selatan Kec. Banjarmasin Barat Kota Banjarmasin	188.45/71-KUM/2021 Tanggal 11 Januari 2021	LAP-0071/2/1/WKN.12/KN L.03/09.01/2019 tanggal 14 Maret 2019	1. Proses penilaian dan Perjanjian dilakukan oleh Bidang Pemanfaatan dan Pengendalian Aset bekerjasama dengan KPKNL Banjarmasin. 2. Data objek	14 Januari 2021

NO	Jenis>Nama Barang	Volume	Perjanjian			Waktu Pelaksanaan			Pihak Ketiga	Alamat Pihak Ketiga	No. SK dan Tanggal SK Ketetapan Nilai Sewa	Nomor dan Tanggal Laporan Penilaian	Ket	Tgl Pembayaran
			NO	Tanggal	Nilai Sewa	Periode	Dari	Sampai Dengan						
1	2	3	4	5	6	7	8	9	10	11	12	13	14	15
	m ²		188.45/4-Perj/KUM/2022	06 Januari 2022	Rp 60.405.000	1 Tahun	06 Januari 2022	05 Januari 2023	PT. Gede Langgeng Makmur Banjarmasin	Jalan Japri Zam Zam Komplek LLASDP I No. 34 RT.41 Kel. Belitung Selatan Kec. Banjarmasin Barat Kota Banjarmasin	No. 188.45/71-KUM/2021 tanggal 11 Januari 2021	LAP-0071/2/1/WKN.12/KNL.03/09.01/2019 tanggal 14 Maret 2019	dan subjek pemanfaatan BMD dihipung di Bidang Pemanfaatan dan Pengendalian Aset	06 Januari 2022
14	Tanah dan 1 unit Mess/Wisma/Bung alaw/Tempat Peristirahatan Permanen seluas 192 m2	1 Unit	188.45/5Perj/KUM/2022	7 Pebruari 2022	Rp 42.243.000	2 tahun	01 Pebruari 2022	31 Januari 2024	PD. Baratala Tuntung Pandang	Jalan Abadi No. 3 Kelurahan Pelaihari Kecamatan Pelaihari	188.45/65-KUM/2022 tanggal 3 Januari 2022	LAP-0390/2/PRO-07/WKN.12/KNL.03/07.02.01/2021 tanggal 17 Desember 2021	1. Proses penilaian dan Perjanjian dilakukan oleh Bidang Pemanfaatan dan Pengendalian Aset bekerjasama dengan KPKNL Banjarmasin. 2. Data objek dan subjek pemanfaatan BMD dihipung di Bidang Pemanfaatan dan Pengendalian Aset	07 Februari 2022
15	Sebagian Bangunan Gedung Kantor Permanen DPMPTSP	1 Unit	188.45/20-Perj/KUM/2022	01 April 2022	Rp 8.622.500	2 tahun	08 Oktober 2020	07 Oktober 2022	Koperasi Pegawai Negeri Tuntung Pandang Kab. Tanah Laut	Jalan A. Syairani Kel. Angsau Kec. Pelaihari	188.45/65-KUM/2022 tanggal 3 Januari 2022	LAP-0398/2/PRO.07/WKN.12/KNL.03/01.02.01/2021 tanggal 17 Desember 2021	1. Proses penilaian dan Perjanjian dilakukan oleh Bidang Pemanfaatan dan Pengendalian Aset bekerjasama dengan KPKNL Banjarmasin. 2. Data objek dan subjek pemanfaatan BMD dihipung di Bidang Pemanfaatan dan Pengendalian Aset	01-Apr-22
			188.45/87-Perj/KUM/2022	27 Desember 2022	Rp 8.622.500	2 tahun	08 Oktober 2022	07 Oktober 2024	Koperasi Pegawai Negeri Tuntung Pandang Kab. Tanah Laut	Jalan A. Syairani Kel. Angsau Kec. Pelaihari	188.45/65-KUM/2022 tanggal 3 Januari 2022	LAP-0398/2/PRO.07/WKN.12/KNL.03/01.02.01/2021 tanggal 17 Desember 2021	1. Proses penilaian dan Perjanjian dilakukan oleh Bidang Pemanfaatan dan Pengendalian Aset bekerjasama dengan KPKNL Banjarmasin. 2. Data objek dan subjek pemanfaatan BMD dihipung di Bidang Pemanfaatan dan Pengendalian Aset	27 Desember 2022
16	Rumah Dinas Jalan Karya RT. 2 RW. 1 / Mess Pemda No. 50.13.01/0066	1 buah	188.45/58-Perj/KUM/2021	13 Oktober 2021	Rp 1.086.000	6 bulan	11 Oktober 2021	11 April 2022	Khairandi	Jln. Karya RT. 02. RW. 01 Pelaihari	188.45/71-KUM/2021 tanggal 11 Januari 2021	Lap-132/WKN.12/KNL.03/06.00/2015 tanggal 13 Desember 2015	1. Proses penilaian dan Perjanjian dilakukan oleh Bidang Pemanfaatan dan Pengendalian Aset bekerjasama dengan KPKNL Banjarmasin. 2. Data objek dan subjek pemanfaatan BMD dihipung di Bidang Pemanfaatan dan Pengendalian Aset	12 Oktober 2021
			188.45/34-Perj/KUM/2022	12 April 2022	Rp 1.454.500	6 bulan	12 April 2022	10 oktober 2022	Khairandi	Jln. Karya RT. 02. RW. 01 Pelaihari	188.45/65-KUM/2022 tanggal 3 Januari 2022	LAP-0393/2/PRO.07/WKN.12/KNL.03/01.02.01/2021 tanggal 17 Desember 2021	1. Proses penilaian dan Perjanjian dilakukan oleh Bidang Pemanfaatan dan Pengendalian Aset bekerjasama dengan KPKNL Banjarmasin. 2. Data objek dan subjek pemanfaatan BMD dihipung di Bidang Pemanfaatan dan Pengendalian Aset	12 April 2022
			188.45/64-Perj/KUM/2022	11 Oktober 2022	Rp 1.454.500	6 bulan	11 oktober 2022	11 April 2023	Khairandi	Jln. Karya RT. 02. RW. 01 Pelaihari	188.45/65-KUM/2022 tanggal 3 Januari 2022	LAP-0393/2/PRO.07/WKN.12/KNL.03/01.02.01/2021 tanggal 17 Desember 2021	1. Proses penilaian dan Perjanjian dilakukan oleh Bidang Pemanfaatan dan Pengendalian Aset bekerjasama dengan KPKNL Banjarmasin. 2. Data objek dan subjek pemanfaatan BMD dihipung di Bidang Pemanfaatan dan Pengendalian Aset	10 Oktober 2022
17	Rumah Dinas Jalan Karya RT. 2 RW. 1 / Mess Pemda No. 50.13.01/0063	1 buah	188.45/84-Perj/KUM/2021	01 Nopember 2021	Rp 1.086.000	6 bulan	28 Oktober 2021	22 April 2022	Rahmadianor	Jln. Karya RT. 02. RW. 01 Pelaihari	188.45/71-KUM/2021 tanggal 11 Januari 2021	Lap-132/WKN.12/KNL.03/06.00/2015 tanggal 13 Desember 2015	1. Proses penilaian dan Perjanjian dilakukan oleh Bidang Pemanfaatan dan Pengendalian Aset bekerjasama dengan KPKNL Banjarmasin. 2. Data objek dan subjek pemanfaatan BMD dihipung di Bidang Pemanfaatan dan Pengendalian Aset	01 November 2021

NO	Jenis>Nama Barang	Volume	Perjanjian			Waktu Pelaksanaan			Pihak Ketiga	Alamat Pihak Ketiga	No. SK dan Tanggal SK Ketetapan Nilai Sewa	Nomor dan Tanggal Laporan Penilaian	Ket	Tgl Pembayaran
			NO	Tanggal	Nilai Sewa	Periode	Dari	Sampai Dengan						
1	2	3	4	5	6	7	8	9	10	11	12	13	14	15
18	Rumah Dinas Jalan Pancapan Kecamatan Pelaihari Nomor 50.13.01/0040	1 buah	188.45/70-Perj/KUM/2022	30 September 2022	Rp 633.500	3 bulan	01 Oktober 2022	01 Januari 2023	Rohib Hidayat	Jalan Pancapan Pelaihari	188.45/65-KUM/2022 tanggal 3 Januari 2022	LAP-0070/1/1/WKN.12/KN L.03/09.01/2018 tanggal 31 Agustus 2018	1. Proses penilaian dan Perjanjian dilakukan oleh Bidang Pemanfaatan dan Pengendalian Aset bekerjasama dengan KPKNL Banjarmasin. 2. Data objek dan subjek pemanfaatan BMD dihipunk di Bidang Pemanfaatan dan Pengendalian Aset	30 September 2022
19	Rumah Dinas Jl. Pesantren Al. Mubarak Kel. Sarang Halang Kec. Pelaihari	1 buah	188.45/13-Perj/KUM/2022	08 Pebruari 2022	Rp 915.000	3 bulan	28 Oktober 2021	28 Januari 2022	Agus Muslim	Jl. Pesantren Al. Mubarak Kel. Sarang Halang Kec. Pelaihari	188.45/65-KUM/2022 tanggal 3 Januari 2022	Lap-0072/2/1/WKN.12/KN L.03/09.01/2019 tanggal 14 Maret 2019	1. Proses penilaian dan Perjanjian dilakukan oleh Bidang Pemanfaatan dan Pengendalian Aset bekerjasama dengan KPKNL Banjarmasin. 2. Data objek dan subjek pemanfaatan BMD dihipunk di Bidang	09 Februari 2022
			188.45/42-Perj/KUM/2022	27 Mei 2022	Rp 915.000	3 bulan	29 Januari 2022	29 April 2022	Agus Muslim	Jl. Pesantren Al. Mubarak Kel. Sarang Halang Kec. Pelaihari	188.45/65-KUM/2022 tanggal 3 Januari 2022	Lap-0072/2/1/WKN.12/KN L.03/09.01/2019 tanggal 14 Maret 2019	bekerjasama dengan KPKNL Banjarmasin. 2. Data objek dan subjek pemanfaatan BMD dihipunk di Bidang	27 Mei 2022
20	Rumah Dinas Jalan Karya RT. 2 RW. 1 / Mess Pemda nomor 50.13.01/0063	1 buah	188.45/48-Perj/KUM/2022	01 Agustus 2022	Rp 1.454.502	6 bulan	01 Agustus 2022	31 Januari 2023	Abdul Bakar	Jalan Karya	188.45/65-KUM/2022 tanggal 3 Januari 2022	LAP-0393/2/PRO.07/WKN. 12/KNL.03/01.02.01/2021 tanggal 17 Desember 2021	1. Proses penilaian dan Perjanjian dilakukan oleh Bidang Pemanfaatan dan Pengendalian Aset bekerjasama dengan KPKNL Banjarmasin. 2. Data objek dan subjek pemanfaatan BMD dihipunk di Bidang Pemanfaatan dan Pengendalian Aset	04 Agustus 2022
21	Kolam Renang		188.45/73-PKS/KUM/2022 dan 371-SW-SP-XII-2022	02 Desember 2022	Rp 32.833.500	1 bulan	30 November 2022	30 Desember 2022	PT. Soka Wisata	Jalan PM. Noor Komplek Citra Bintang Wikatama Nomor A-8 Kelurahan Sungai Ulin Kec. Banjarbaru Utara Kota Banjarbaru	188.45/1164-KUM/2022 Tanggal 26 Oktober 2022	LAP-00157/2.0044-08/PI/04445/1/XII/2021	1. Proses penilaian dan Perjanjian dilakukan oleh DISPORA Kab. Tanah Laut bekerjasama dengan Penilai Publik Banjarmasin. 2. Data objek dan subjek pemanfaatan BMD dihipunk oleh DISPORA Kab. Tanah Laut bekerjasama dengan Penilai Publik Banjarmasin	30 November 2022



PEMERINTAH KABUPATEN TANAH LAUT
PENDAPATAN DITERIMA DI MUKA
ATAS PENYEWAAN TANAH DAN BANGUNAN OLEH PIHAK KETIG/
PER 31 DESEMBER 2022

NO	Jenis>Nama Barang	Volume	Perjanjian			Waktu Pelaksanaan					Pihak Ketiga	Alamat	Tgl Pembayaran	SALDO AWAL PENDAPATAN DITERIMA DIMUKA TAHUN 2022	KOREKSI SALDO AWAL PENDAPATAN DITERIMA DIMUKA	SALDO AWAL PENDAPATAN DITERIMA DIMUKA SETELAH KOREKSI	PENAMBAHAN	PENGURANGAN	SALDO AKHIR PENDAPATAN DITERIMA DIMUKA TAHUN 2022
			NO	Tanggal	Nilai Sewa	Periode	Nilai Sewa Per Bulan	Nilai Sewa Per Hari	Dari	Sampai Dengan									
1	Sebagian Tanah Desa Sei Jelai Kec. Tambang Ulang	± 79.700 m ²	188.45/06- PPBMD/KUM/2 022	09 Februari 2022	Rp 8.368.500	7 bulan	1.195.500,00	Rp 39.850	01 Agustus 2021	1 Maret 2022	Bahrian (Petani Jagung Poktan Kupang Berumbai)	Desa Gunung Melati Kecamatan Batu Ampar	09 Februari 2022	-	2.391.000,00	2.391.000,00	-	2.391.000,00	-
			188.45/71- PPBMD/KUM/2 022	27 Oktober 2022	Rp 4.782.000	4 Bulan	1.195.500,00	Rp 39.850	02 Maret 2022	02 Juli 2022	Bahrian (Petani Jagung Poktan Kupang Berumbai)		27 Oktober 2022	-	-	-	-	-	-
2	Sebagian Tanah Gunung Kayangan Desa Sei Jelai Kecamatan Tambang Ulang	± 111.157 m ²	188.45/8- PPBMD/KUM/2 022	10 Februari 2022	Rp 6.669.420	4 Bulan	1.667.355,00	Rp 55.579	1 Oktober 2021	01 Februari 2022	Kelompok Tani Kartika	Kelurahan Angsau Kecamatan Pelaihari	10 Pebruari 2022	-	1.778.512,00	1.778.512,00	-	1.778.512,00	-
			188.45/49- PPBMD/KUM/2 022	5 Agustus 2022	Rp 6.669.420	4 Bulan	1.667.355,00	Rp 55.579	2 Februari 2022	2 Juni 2022	Kelompok Tani Kartika		05 Agustus 2022	-	-	-	-	-	-
3	Sebagian Tanah Jalan Hutan Kota Pelaihari	± 1.050 m ²	188.45/47- PPBMD/KUM/2 022	21 Juli 2022	Rp 567.000	1 tahun	47.250,00	Rp 1.575	01 Januari 2022	31 Desember 2022	Selamat Riyadi	Jalan Hutan Kota Kec. Pelaihari	21 Juli 2022	-	-	-	-	-	-
4	Sebagian Tanah Desa Panggung Kec. Pelaihari	± 122.540 m ²	188.45/36- PPBMD/KUM/2 022	18 Mei 2022	Rp 7.352.400	4 Bulan	1.838.100,00	Rp 61.270	18 Mei 2022	18 September 2022	Abdul Rahman	Jalan Sri Rejeki RT. 016 RW. 003 Desa Panggung Kec. Pelaihari	18 Mei 2022	-	-	-	-	-	-
			188.45/50- PPBMD/KUM/2 022	6 September 2022	Rp 7.352.000	4 bulan	1.838.000,00	Rp 61.267	19 September 2022	19 Januari 2023	Abdul Rahman		06 September 2022	-	-	-	7.352.000,00	6.216.325,20	1.135.674,80
5	Sebagian Tanah Desa Sei Jelai Kecamatan Tambang Ulang	± 6.972 m ²	188.45/14/PPB MD-KUM/2022	10 Maret 2022	Rp 418.320	4 bulan	104.580,00	Rp 3.486	01 Januari 2022	30 April 2022	Dadang Sunardi	Jalan A. Yani Rt. 006 Rw. 003 Kelurahan Sarang Halang Kecamatan Pelaihari	10 Maret 2022	-	-	-	-	-	-
			188.45/38/PPB MD-KUM/2022	25 Juli 2022	Rp 836.640	8 bulan	104.580,00	Rp 3.486	01 Mei 2022	31 Desember 2022	Dadang Sunardi		25 Juli 2022	-	-	-	-	-	-
6	Sebagian Tanah Jl. Penggadungan Desa Ujung Kec. Bati-Bati Rt. 007 Rw. 002	±13.894 m ²	188.45/84- PPBMD/KUM/2 022	03 Oktober 2022	Rp 416.820	2 bulan	208.410,00	Rp 6.947	03 Oktober 2022	03 Desember 2022	Safriansyah	Jalan Teluk Marjana Rt. 006 Rw. 002 Desa Ujung Kec. Bati- Bati	21 Nopember 2022	-	-	-	-	-	-
			188.45/89- PPBMD/KUM/2 022	12 Desember 2022	Rp 416.820	2 bulan	208.410,00	Rp 6.947	04 Desember 2022	4 Pebruari 2023	Safriansyah		12 Desember 2022	-	-	-	416.820,00	185.253,33	231.566,67
7	Sebagian Tanah Jalan Swadaya RT. 03 Desa Kurau Kec. Kurau	± 35 m ²	188.45/57- PPBMD/KUM/2 021	01 September 2021	Rp 14.700	1 Tahun	1.225,00	Rp 41	01 September 2021	31 Agustus 2022	Murjani	Jalan Kencana RT.001 RW.001 Desa Kurau Kec. Kurau	01 September 2021	7.678,36	-	7.678,36	-	7.678,36	-
8	Bangunan Gedung Kantor Jalan A. Syairani Kelurahan Angsau Kecamatan Pelaihari dengan luas bangunan 101 m ²	1 Unit	188.45/22/PK- KUM/2019	26-Jun-19	Rp 95.625.000	3 tahun	2.656.250,00	Rp 88.542	22 Feb 2019	22 Feb 2022	Bank BPD Kal-Sel Capem Pemkab Tanah Laut	Jln. A. Syairani Kelurahan Angsau Kecamatan Pelaihari	27 Juni 2019	4.628.424,66	-	4.628.424,66	-	4.628.424,66	-
			188.45/9- Perj/KUM/2022	07 Februari 2022	Rp 95.625.000	3 tahun	2.656.250,00	Rp 88.542	23 Pebruari 2022	22 Pebruari 2025	Bank BPD Kal-Sel Capem Pemkab Tanah Laut	Jln. A. Syairani Kelurahan Angsau Kecamatan Pelaihari	07 Februari 2022	-	-	-	95.625.000,00	27.308.964,42	68.316.035,58
9	Tanah dan Bangunan (untuk Booth ATM) Jalan A. Syairani Kelurahan Angsau Kecamatan Pelaihari dengan luas bangunan 5 m ²	1 buah	188.45/22/PK- KUM/2019	26 Juni 2019	Rp 47.025.000	3 tahun	1.306.250,00	Rp 43.542	22 Feb 2019	22 Feb 2022	Bank BPD Kal-Sel Capem Pemkab Tanah Laut	Jln. A. Syairani Kelurahan Angsau Kecamatan Pelaihari	27 Juni 2019	2.276.095,89	-	2.276.095,89	-	2.276.095,89	-

			188.45/9-Perj/KUM/2022	07 Februari 2022	Rp 47.025.000	3 tahun	1.306.250,00	Rp 43.542	23 Pebruari 2022	22 Pebruari 2025	Bank BPD Kal-Sel Capem Pemkab Tanah Laut	Jln. A. Syairani Kelurahan Angsau Kecamatan Pelaihari	08 Februari 2022	-	-	-	47.025.000,00	13.429.584,85	33.595.415,15
10	Tanah & Bangunan Rumah Dinas beralamat di Jln. Pangeran Antasari Pelaihari, dengan luas bangunan 60 m² nomor 50.13.01/0071	1 unit	188.45/21/PK-KUM/2021 dan 001/PK-BPRTALA/II/2021	04 Januari 2021	Rp 33.210.000	2 tahun	1.383.750,00	Rp 46.125	03 Januari 2021	02 Januari 2023	PD. Bank Perkreditan Rakyat Pelaihari	Jln. Pangeran Antasari Pelaihari	13 Januari 2021	16.695.986,30	-	16.695.986,30	-	16.605.000,00	90.986,30
11	Tanah & Bangunan Rumah Dinas beralamat di Jln. Pangeran Antasari Pelaihari, dengan luas bangunan 60 m² nomor 50.13.01/002	1 unit	188.45/37-Perj/KUM/2022 dan 088/PT-BPR/TALA/VI/2022	02 Juni 2022	Rp 12.071.000	1 Tahun	1.005.916,67	Rp 33.531	03 Januari 2022	02 Januari 2023	PD. Bank Perkreditan Rakyat Pelaihari	Jln. Pangeran Antasari Pelaihari	30 May 20232	-	-	-	12.071.000,00	12.004.857,53	66.142,47
12	Tanah Jln. Swadaya No.111 Desa Padang Luas Kecamatan Kurau/Booth ATM	5 m2	180/3/PK-KUM/2021	05 Januari 2021	Rp 23.490.000	3 tahun	652.500,00	Rp 21.750	05 Januari 2021	04 Januari 2024	PT. BRI (Persero) tbk Kantor Cabang Pelaihari	Jln. Pancasila No. 2A Pelaihari	15 Januari 2021	15.745.808,22	-	15.745.808,22	-	7.830.000,00	7.915.808,22
13	Tanah & Bangunan Gudang beralamat di Jln. Telkom Desa Ambungan Pelaihari dengan luas bangunan 595 m²	1 Unit	188.45/4/PK-KUM/2021	06 Januari 2021	Rp 60.405.000	1 tahun	5.033.750,00	Rp 167.792	06 Januari 2021	05 Januari 2022	PT. Gede Langgeng Makmur Banjarmasin	Jalan Japri Zam Zam Komplek LLASDP I No. 34 RT.41 Kel. Belitung Selatan Kec. Banjarmasin Barat Kota Banjarmasin	14 Januari 2021	827.465,75	-	827.465,75	-	827.465,75	-
			188.45/4-Perj/KUM/2022	06 Januari 2022	Rp 60.405.000	1 Tahun	5.033.750,00	Rp 167.792	06 Januari 2022	05 Januari 2023	PT. Gede Langgeng Makmur Banjarmasin	Jalan Japri Zam Zam Komplek LLASDP I No. 34 RT.41 Kel. Belitung Selatan Kec. Banjarmasin Barat Kota Banjarmasin	06 Januari 2022	-	-	-	60.405.000,00	59.577.534,25	827.465,75
14	Tanah dan 1 unit Mess/Wisma/Bungalow/Tempat Peristirahatan Permanen seluas 197 m²	1 Unit	188.45/5-Perj/KUM/2022	7 Pebruari 2022	Rp 42.243.000	2 tahun	1.760.125,00	Rp 58.671	01 Pebruari 2022	31 Januari 2024	PD. Baratala Tuntung Pandang	Jalan Abadi No. 3 Kelurahan Pelaihari Kecamatan	07 Februari 2022	-	-	-	42.243.000,00	19.327.619,18	22.915.380,82
15	Sebagian Bangunan Gedung Kantor Permanen DPMPSTP	1 Unit	188.45/20-Perj/KUM/2022	01 April 2022	Rp 8.622.500	2 tahun	359.270,83	Rp 11.976	08 Oktober 2020	07 Oktober 2022	Koperasi Pegawai Negeri Tuntung Pandang Kab. Tanah Laut	Jalan A. Syairani Kel. Angsau Kec. Pelaihari	01-Apr-22	-	-	-	-	-	-
			188.45/87-Perj/KUM/2022	27 Desember 2022	Rp 8.622.500	2 tahun	359.270,83	Rp 11.976	08 Oktober 2022	07 Oktober 2024	Koperasi Pegawai Negeri Tuntung Pandang Kab. Tanah Laut	Jalan A. Syairani Kel. Angsau Kec. Pelaihari	27 Desember 2022	-	-	-	8.622.500,00	1.003.989,73	7.618.510,27
16	Rumah Dinas Jalan Karya RT. 2 RW. 1 / Mess Pemda No. 50.13.01/0066	1 buah	188.45/58-Perj/KUM/2021	13 Oktober 2021	Rp 1.086.000	6 bulan	181.000,00	Rp 6.033	11 Oktober 2021	11 April 2022	Khairandi	Jln. Karya RT. 02. RW. 01 Pelaihari	12 Oktober 2021	606.000,00	-	606.000,00	-	606.000,00	-
			188.45/34-Perj/KUM/2022	12 April 2022	Rp 1.454.500	6 bulan	242.416,67	Rp 8.081	12 April 2022	10 oktober 2022	Khairandi	Jln. Karya RT. 02. RW. 01 Pelaihari	12 April 2022	-	-	-	-	-	-
			188.45/64-Perj/KUM/2022	11 Oktober 2022	Rp 1.454.500	6 bulan	242.416,67	Rp 8.081	11 oktober 2022	11 April 2023	Khairandi	Jln. Karya RT. 02. RW. 01 Pelaihari	10 Oktober 2022	-	-	-	1.454.500,00	651.743,17	802.756,83
17	Rumah Dinas Jalan Karya RT. 2 RW. 1 / Mess Pemda No. 50.13.01/0063	1 buah	188.45/84-Perj/KUM/2021	01 Nopember 2021	Rp 1.086.000	6 bulan	181.000,00	Rp 6.033	28 Oktober 2021	22 April 2022	Rahmadianor	Jln. Karya RT. 02. RW. 01 Pelaihari	01 November 2021	672.000,00	-	672.000,00	-	672.000,00	-
18	Rumah Dinas Jalan Pancapan Kecamatan Pelaihari Nomor 50.13.01/0040	1 buah	188.45/70-Perj/KUM/2022	30 September 2022	Rp 633.500	3 bulan	211.166,67	Rp 7.039	01 Oktober 2022	01 Januari 2023	Rohib Hidayat	Jalan Pancapan Pelaihari	30 September 2022	-	-	-	633.500,00	626.688,17	6.811,83
19	Rumah Dinas Jl. Pesantren Al. Mubarak Kel. Sarang Halang Kec. Pelaihari	1 buah	188.45/13-Perj/KUM/2022	08 Pebruari 2022	Rp 915.000	3 bulan	305.000,00	Rp 10.167	28 Oktober 2021	28 Januari 2022	Agus Muslim	Jl. Pesantren Al. Mubarak Kel. Sarang Halang Kec. Pelaihari	09 Februari 2022	-	-	-	-	-	-
			188.45/42-Perj/KUM/2022	27 Mei 2022	Rp 915.000	3 bulan	305.000,00	Rp 10.167	29 Januari 2022	29 April 2022	Agus Muslim	Jl. Pesantren Al. Mubarak Kel. Sarang Halang Kec. Pelaihari	27 Mei 2022	-	-	-	-	-	-
20	Rumah Dinas Jalan Karya RT. 2 RW. 1 / Mess Pemda nomor 50.13.01/0063	1 buah	188.45/48-Perj/KUM/2022	01 Agustus 2022	Rp 1.454.502	6 bulan	161.611,33	Rp 5.387	01 Agustus 2022	31 Januari 2023	Abdul Bakar	Jalan Karya	04 Agustus 2022	-	-	-	1.454.502,00	1.209.450,03	245.051,97
21	Kolam Renang		188.45/73-PKS/KUM/2022 dan 371-SW-SP-XII-2022	02 Desember 2022	Rp 32.833.500	1 bulan	32.833.500,00	Rp 1.094.450	30 November 2022	30 Desember 2022	PT. Soka Wisata	Jalan PM. Noor Komplek Citra Bintang Wikatama Nomor A-B Kelurahan Sungai Ulin Kec. Banjarbaru Utara Kota Banjarbaru	30 November 2022	-	-	-	-	-	-
JUMLAH														41.459.459,18	4.169.512,00	45.628.971,18	277.302.822,00	179.164.186,52	143.767.606,66

LAMPIRAN

12.2

DAFTAR PENDAPATAN DITERIMA DIMUKA PAJAK REKLAME

NO	PENDAPATAN DITERIMA DIMUKA	N P W P	NO SURAT SETORAN PAJAK	TGL SURAT SETORAN PAJAK	MASA PAJAK	SURAT SETORAN PAJAK	PER HARI	PENAMBAHAN
1	CV. FAJAR BERSINAR	P . 2 . 0000613 . 0 . 0	000002/SSPD-PRK/2022	10/01/2022	29/1/2022 - 28/1/2023	1.126.770	3.087	86.437,15
2	CV. FAJAR BERSINAR	P . 2 . 0000613 . 0 . 0	000003/SSPD-PRK/2022	10/01/2022	29/1/2022 - 28/1/2023	1.376.723	3.772	105.611,63
3	CV. FAJAR BERSINAR	P . 2 . 0000613 . 0 . 0	000004/SSPD-PRK/2022	10/01/2022	31/1/2022 - 30/1/2023	962.760	2.638	79.130,96
4	CV. FAJAR BERSINAR	P . 2 . 0000613 . 0 . 0	000005/SSPD-PRK/2022	10/01/2022	7/2/2022 - 6/2/2023	962.760	2.638	97.594,85
5	CV. FAJAR BERSINAR	P . 2 . 0000613 . 0 . 0	000006/SSPD-PRK/2022	10/01/2022	21/2/2022 - 20/2/2023	717.324	1.965	100.228,83
6	CV. FAJAR BERSINAR	P . 2 . 0000613 . 0 . 0	000007/SSPD-PRK/2022	10/01/2022	22/2/2022 - 21/2/2023	717.324	1.965	102.194,10
7	CV. FAJAR BERSINAR	P . 2 . 0000613 . 0 . 0	000008/SSPD-PRK/2022	10/01/2022	22/2/2022 - 21/2/2023	1.376.723	3.772	196.135,88
8	CV. FAJAR BERSINAR	P . 2 . 0000613 . 0 . 0	000009/SSPD-PRK/2022	10/01/2022	22/2/2022 - 21/2/2023	962.760	2.638	137.160,33
9	CV. FAJAR BERSINAR	P . 2 . 0000613 . 0 . 0	000010/SSPD-PRK/2022	10/01/2022	10/3/2022 - 9/3/2023	717.324	1.965	133.638,44
10	CV. FAJAR BERSINAR	P . 2 . 0000613 . 0 . 0	000011/SSPD-PRK/2022	10/01/2022	10/3/2022 - 9/3/2023	717.324	1.965	133.638,44
11	CV. FAJAR BERSINAR	P . 2 . 0000613 . 0 . 0	000012/SSPD-PRK/2022	10/01/2022	8/3/2022 - 7/3/2023	962.760	2.638	174.088,11
12	TRIO MOTOR PELAIHARI	P . 2 . 0000685 . 1 . 5	000013/SSPD-PRK/2022	11/01/2022	2/1/2022 - 1/1/2023	3.427.200	9.390	9.389,59
13	PT. BINTANG SAYAP UTAMA	P . 2 . 0002525 . 0 . 0	000014/SSPD-PRK/2022	12/01/2022	11/1/2022 - 10/1/2023	6.281.400	17.209	172.093,15
14	CV. BERKAH SUKSES INDOMARET	P . 2 . 0002901 . 6 . 11	000015/SSPD-PRK/2022	17/01/2022	11/1/2022 - 10/1/2023	1.660.557	4.549	45.494,71
15	CV. BERKAH SUKSES INDOMARET	P . 2 . 0002901 . 6 . 11	000016/SSPD-PRK/2022	17/01/2022	11/1/2022 - 10/1/2023	2.228.726	6.106	61.060,99
16	PT.TIRTA SUKSES PERKASA	P . 2 . 0000456 . 2 . 5	000017/SSPD-PRK/2022	19/01/2022	2/2/2022 - 1/2/2023	1.704.000	4.668	149.391,78
17	PT.TIRTA SUKSES PERKASA	P . 2 . 0000456 . 2 . 5	000018/SSPD-PRK/2022	19/01/2022	3/2/2022 - 2/2/2023	1.269.600	3.478	114.785,75
18	CV. TRIPLE 9	P . 2 . 0000647 . 0 . 0	000019/SSPD-PRK/2022	24/01/2022	23/1/2022 - 22/1/2023	2.556.000	7.003	154.060,27
19	CV. FAJAR BERSINAR	P . 2 . 0000613 . 0 . 0	000020/SSPD-PRK/2022	25/01/2022	21/1/2022 - 20/1/2023	717.324	1.965	39.305,42
20	PT. INDOMARCO PRISMATAMA	P . 2 . 0000922 . 0 . 0	000021/SSPD-PRK/2022	31/01/2022	27/1/2022 - 26/1/2023	1.142.640	3.131	81.393,53
21	PT. BPR DANA PERMATA LESTARI	P . 2 . 0001346 . 0 . 0	000022/SSPD-PRK/2022	07/02/2022	6/2/2022 - 5/2/2023	1.597.500	4.377	157.561,64
22	CV. BALQIS MINAN	P . 2 . 0000452 . 0 . 0	000031/SSPD-PRK/2022	07/02/2022	29/1/2022 - 28/1/2023	1.373.850	3.764	105.391,23
23	CV. BERKAH SUKSES INDOMARET	P . 2 . 0002901 . 6 . 11	000032/SSPD-PRK/2022	22/02/2022	11/1/2022 - 10/1/2023	2.273.299	6.228	62.282,16
24	AZZAHRA TOSERBA	P . 2 . 0001356 . 1 . 5	000033/SSPD-PRK/2022	23/02/2022	15/3/2022 - 14/3/2023	319.500	875	63.900,00
25	PT. BANK MEGA. TBK	P . 2 . 0001374 . 1 . 1	000036/SSPD-PRK/2022	08/03/2022	29/3/2022 - 28/3/2023	2.448.000	6.707	583.495,89
26	PT. BANK MEGA. TBK	P . 2 . 0001374 . 1 . 1	000037/SSPD-PRK/2022	08/03/2022	11/3/2022 - 10/3/2023	2.587.950	7.090	489.228,90
27	PT. TUNGGAL JAYA PAMENANG	P . 2 . 0001438 . 0 . 0	000038/SSPD-PRK/2022	09/03/2022	22/2/2022 - 21/2/2023	5.730.000	15.699	816.328,77
28	CV. FAJAR BERSINAR	P . 2 . 0000613 . 0 . 0	000039/SSPD-PRK/2022	09/03/2022	2/4/2022 - 1/4/2023	717.324	1.965	178.839,68
29	CV. FAJAR BERSINAR	P . 2 . 0000613 . 0 . 0	000040/SSPD-PRK/2022	09/03/2022	12/4/2022 - 11/4/2023	1.512.300	4.143	418.472,05
30	CV. FAJAR BERSINAR	P . 2 . 0000613 . 0 . 0	000041/SSPD-PRK/2022	09/03/2022	30/4/2022 - 29/4/2023	1.126.770	3.087	367.357,89
31	CV. FAJAR BERSINAR	P . 2 . 0000613 . 0 . 0	000042/SSPD-PRK/2022	09/03/2022	16/5/2022 - 15/5/2023	717.324	1.965	265.311,62
32	CV. FAJAR BERSINAR	P . 2 . 0000613 . 0 . 0	000043/SSPD-PRK/2022	09/03/2022	16/5/2022 - 15/5/2023	717.324	1.965	265.311,62
33	CV. FAJAR BERSINAR	P . 2 . 0000613 . 0 . 0	000044/SSPD-PRK/2022	09/03/2022	16/5/2022 - 15/5/2023	717.324	1.965	265.311,62
34	CV. FAJAR BERSINAR	P . 2 . 0000613 . 0 . 0	000045/SSPD-PRK/2022	09/03/2022	27/6/2022 - 26/6/2023	1.512.300	4.143	733.361,92
35	CV. FAJAR BERSINAR	P . 2 . 0000613 . 0 . 0	000046/SSPD-PRK/2022	09/03/2022	27/6/2022 - 26/6/2023	1.512.300	4.143	733.361,92
36	CV. FAJAR BERSINAR	P . 2 . 0000613 . 0 . 0	000047/SSPD-PRK/2022	09/03/2022	27/6/2022 - 26/6/2023	717.324	1.965	347.853,01
37	CV. FAJAR BERSINAR	P . 2 . 0000613 . 0 . 0	000048/SSPD-PRK/2022	09/03/2022	27/6/2022 - 26/6/2023	962.760	2.638	466.872,66
38	CV. FAJAR BERSINAR	P . 2 . 0000613 . 0 . 0	000049/SSPD-PRK/2022	09/03/2022	26/6/2022 - 25/6/2023	962.760	2.638	464.234,96
39	CV. FAJAR BERSINAR	P . 2 . 0000613 . 0 . 0	000050/SSPD-PRK/2022	09/03/2022	28/2/2022 - 27/2/2023	962.760	2.638	152.986,52
40	PT. SINAR JAYA KOMUNIKA	P . 2 . 0001378 . 1 . 5	000052/SSPD-PRK/2022	15/03/2022	14/3/2022 - 13/3/2023	1.278.000	3.501	252.098,63
41	HELENA PONSEL	P . 2 . 0001405 . 1 . 5	000054/SSPD-PRK/2022	18/03/2022	27/3/2022 - 26/3/2023	894.600	2.451	208.331,51
42	EP DIGITAL PRINTING	P . 2 . 0001382 . 1 . 5	000055/SSPD-PRK/2022	18/03/2022	2/3/2022 - 1/3/2023	639.000	1.751	105.041,10
43	J&T EXPRESS ANGSAU	P . 2 . 0002612 . 1 . 5	000056/SSPD-PRK/2022	21/03/2022	13/3/2022 - 12/3/2023	2.982.000	8.170	580.060,27
44	PT. MANDALA MULTIFINANCE, TBK	P . 2 . 0001319 . 1 . 15	000057/SSPD-PRK/2022	22/03/2022	26/1/2022 - 25/1/2023	564.450	1.546	38.660,96
45	PT. MAJU PERKASA INDONESIA	P . 2 . 0001521 . 2 . 10	000058/SSPD-PRK/2022	22/03/2022	8/1/2022 - 7/1/2023	3.808.800	10.435	73.045,48
46	PT.DELTA ABADI SENTOSA	P . 2 . 0000634 . 1 . 5	000059/SSPD-PRK/2022	22/03/2022	4/2/2022 - 3/2/2023	3.022.217	8.280	281.521,58
47	AMAT AINI	P . 2 . 0002531 . 2 . 4	000060/SSPD-PRK/2022	23/03/2022	15/2/2022 - 14/2/2023	242.811	665	29.935,60
48	PT. TITIPAN KILAT BANJARMASIN / TIKI	P . 2 . 0002259 . 1 . 5	000061/SSPD-PRK/2022	24/03/2022	2/1/2022 - 1/1/2023	186.077	510	509,80
49	FIF GROUP	P . 2 . 0001461 . 1 . 5	000062/SSPD-PRK/2022	25/03/2022	2/1/2022 - 1/1/2023	1.993.680	5.462	5.462,14
50	PT. INDOMARCO PRISMATAMA	P . 2 . 0000922 . 0 . 0	000063/SSPD-PRK/2022	25/03/2022	15/3/2022 - 14/3/2023	1.118.250	3.064	223.650,00
51	PT. INDOMARCO PRISMATAMA	P . 2 . 0000922 . 0 . 0	000064/SSPD-PRK/2022	25/03/2022	15/3/2022 - 14/3/2023	872.850	2.391	174.570,00
52	PT. INDOMARCO PRISMATAMA	P . 2 . 0000922 . 0 . 0	000065/SSPD-PRK/2022	25/03/2022	15/3/2022 - 14/3/2023	1.278.000	3.501	255.600,00

53	PT. INDOMARCO PRISMATAMA	P . 2 . 0000922 . 0 . 0	000066/SSPD-PRK/2022	25/03/2022	15/3/2022 - 14/3/2023	1.171.500	3.210	234.300,00
54	CV. BUDI	P . 2 . 0000398 . 0 . 0	000067/SSPD-PRK/2022	30/03/2022	7/1/2022 - 6/1/2023	259.178	710	4.260,46
55	P.T. BHAKTI IDOLA TAMA	P . 2 . 0001505 . 0 . 0	000068/SSPD-PRK/2022	31/03/2022	22/9/2022 - 21/9/2023	2.399.544	6.574	1.735.560,59
56	P.T. BHAKTI IDOLA TAMA	P . 2 . 0001505 . 0 . 0	000071/SSPD-PRK/2022	31/03/2022	17/10/2022 - 16/10/2023	2.027.660	5.555	1.605.462,30
57	P.T. BHAKTI IDOLA TAMA	P . 2 . 0001505 . 0 . 0	000073/SSPD-PRK/2022	31/03/2022	22/4/2022 - 21/4/2023	213.000	584	64.775,34
58	P.T. BHAKTI IDOLA TAMA	P . 2 . 0001505 . 0 . 0	000074/SSPD-PRK/2022	31/03/2022	17/10/2022 - 16/10/2023	1.171.500	3.210	927.571,23
59	P.T. BHAKTI IDOLA TAMA	P . 2 . 0001505 . 0 . 0	000076/SSPD-PRK/2022	31/03/2022	22/4/2022 - 21/4/2023	1.309.275	3.587	398.163,08
60	P.T. BHAKTI IDOLA TAMA	P . 2 . 0001505 . 0 . 0	000077/SSPD-PRK/2022	31/03/2022	22/9/2022 - 21/9/2023	1.591.200	4.359	1.150.895,34
61	P.T. BHAKTI IDOLA TAMA	P . 2 . 0001505 . 0 . 0	000078/SSPD-PRK/2022	31/03/2022	9/9/2022 - 8/9/2023	476.100	1.304	327.400,27
62	P.T. BHAKTI IDOLA TAMA	P . 2 . 0001505 . 0 . 0	000079/SSPD-PRK/2022	31/03/2022	23/9/2022 - 22/9/2023	952.200	2.609	691.323,29
63	P.T. BHAKTI IDOLA TAMA	P . 2 . 0001505 . 0 . 0	000080/SSPD-PRK/2022	31/03/2022	17/10/2022 - 16/10/2023	1.196.550	3.278	947.405,34
64	P.T. BHAKTI IDOLA TAMA	P . 2 . 0001505 . 0 . 0	000081/SSPD-PRK/2022	31/03/2022	6/6/2022 - 5/6/2023	795.600	2.180	340.037,26
65	PT. MULTI GARMENJAYA	P . 2 . 0002928 . 0 . 0	000082/SSPD-PRK/2022	04/04/2022	2/3/2022 - 1/3/2023	1.917.000	5.252	315.123,29
66	PT. MULTI GARMENJAYA	P . 2 . 0002928 . 0 . 0	000084/SSPD-PRK/2022	04/04/2022	2/3/2022 - 1/3/2023	1.676.843	4.594	275.645,42
67	PT. IDOLA INSANI	P . 2 . 0002927 . 0 . 0	000085/SSPD-PRK/2022	04/04/2022	2/3/2022 - 1/3/2023	1.917.000	5.252	315.123,29
68	PT. IDOLA INSANI	P . 2 . 0002927 . 0 . 0	000087/SSPD-PRK/2022	04/04/2022	2/3/2022 - 1/3/2023	1.676.843	4.594	275.645,42
69	HARINDO MOBIL	P . 2 . 0002249 . 1 . 2	000087/SSPD-PRK/2022	04/04/2022	11/4/2022 - 10/4/2023	1.853.100	5.077	507.698,63
70	CV. TRIPLE 9	P . 2 . 0000647 . 0 . 0	000090/SSPD-PRK/2022	07/04/2022	14/5/2022 - 13/5/2023	2.556.000	7.003	931.364,38
71	PT. MITRA MEGAH PROFITAMAS	P . 2 . 0001377 . 0 . 0	000092/SSPD-PRK/2022	18/04/2022	2/5/2022 - 1/5/2023	2.396.250	6.565	794.373,29
72	H2C PONSEL	P . 2 . 0002580 . 7 . 6	000093/SSPD-PRK/2022	18/04/2022	28/4/2022 - 27/4/2023	357.075	978	114.459,66
73	CV. NATA MEDIA	P . 2 . 0000743 . 0 . 0	000094/SSPD-PRK/2022	25/04/2022	9/3/2022 - 8/3/2023	2.556.000	7.003	469.183,56
74	PT. INDOFOOD CBP SUKSES MAKMUR, TBK	P . 2 . 0001412 . 2 . 7	000095/SSPD-PRK/2022	26/04/2022	21/4/2022 - 20/4/2023	1.704.000	4.668	513.534,25
75	PT. INDOFOOD CBP SUKSES MAKMUR, TBK	P . 2 . 0001412 . 2 . 7	000096/SSPD-PRK/2022	26/04/2022	5/5/2022 - 4/5/2023	852.000	2.334	289.446,58
76	PT. HANG BRIGHT ELECTRONIC	P . 2 . 0002372 . 0 . 0	000098/SSPD-PRK/2022	27/04/2022	18/3/2022 - 17/3/2023	511.200	1.401	106.441,64
77	PT. HANG BRIGHT ELECTRONIC	P . 2 . 0002372 . 0 . 0	000099/SSPD-PRK/2022	10/05/2022	20/5/2022 - 19/5/2023	639.000	1.751	243.345,21
78	PT. BUSSAN AUTO FINANCE	P . 2 . 0000453 . 1 . 4	000100/SSPD-PRK/2022	11/05/2022	18/4/2022 - 17/4/2023	426.000	1.167	124.882,19
79	PT. HANG BRIGHT ELECTRONIC	P . 2 . 0002372 . 0 . 0	000101/SSPD-PRK/2022	12/05/2022	20/5/2022 - 19/5/2023	639.000	1.751	243.345,21
80	PT. HANG BRIGHT ELECTRONIC	P . 2 . 0002372 . 0 . 0	000102/SSPD-PRK/2022	12/05/2022	11/5/2022 - 10/5/2023	571.320	1.565	203.483,84
81	KLINIK PRATAMA ALMEER HEALTH & DENTAL CARE	P . 2 . 0002212 . 1 . 5	000103/SSPD-PRK/2022	12/05/2022	12/5/2022 - 11/5/2023	59.640	163	21.405,04
82	RM. AYAM BAKAR WONG SOLO	P . 2 . 0000340 . 1 . 5	000104/SSPD-PRK/2022	24/05/2022	19/5/2022 - 18/5/2023	3.621.000	9.921	1.369.035,62
83	PT. ARISTA JAYA LESTARI	P . 2 . 0002956 . 0 . 0	000105/SSPD-PRK/2022	25/05/2022	12/3/2022 - 11/3/2023	2.607.120	7.143	499.995,62
84	DYTA SETIAWATI HARYONO, M.Psi	P . 2 . 0001607 . 1 . 6	000106/SSPD-PRK/2022	27/05/2022	8/5/2022 - 7/5/2023	159.750	438	55.584,25
85	PT. JAPFA COMFEED, TBK	R . 2 . 0000001 . 2 . 6	000107/SSPD-PRK/2022	06/06/2022	11/6/2022 - 10/6/2023	3.808.800	10.435	1.680.046,03
86	TB. MEKAR ABADI	P . 2 . 0002088 . 1 . 1	000108/SSPD-PRK/2022	07/06/2022	10/1/2022 - 9/1/2023	677.340	1.856	16.701,53
87	PT. INDOMOBIL FINANCE INDONESIA	P . 2 . 0000752 . 0 . 0	000109/SSPD-PRK/2022	09/06/2022	26/6/2022 - 25/6/2023	426.000	1.167	205.413,70
88	CV. STAR ADVERTISING	P . 2 . 0000490 . 0 . 0	000110/SSPD-PRK/2022	10/06/2022	10/4/2022 - 9/4/2023	26.215.632	71.824	7.110.541,28
89	PT. TUNGGAL JAYA PAMENANG	P . 2 . 0001438 . 0 . 0	000111/SSPD-PRK/2022	13/06/2022	30/5/2022 - 29/5/2023	16.340.625	44.769	6.670.556,51
90	RG PROMOSINDO	P . 2 . 0000964 . 1 . 5	000112/SSPD-PRK/2022	20/06/2022	18/6/2022 - 17/6/2023	681.600	1.867	313.722,74
91	TRIO MOTOR PELAIHARI	P . 2 . 0000685 . 1 . 5	000113/SSPD-PRK/2022	20/06/2022	1/5/2022 - 30/4/2023	3.258.900	8.928	1.071.419,18
92	PT. SHAFWAH ROYAL PROPERTY	P . 2 . 0002371 . 0 . 0	000114/SSPD-PRK/2022	27/06/2022	13/6/2022 - 12/6/2023	2.343.000	6.419	1.046.326,03
93	CV. RENOA JAYA ABADI	P . 2 . 0002653 . 1 . 1	000115/SSPD-PRK/2022	28/06/2022	14/7/2022 - 13/7/2023	1.190.250	3.261	632.626,03
94	CV. BUDI	P . 2 . 0000398 . 0 . 0	000116/SSPD-PRK/2022	28/06/2022	9/5/2022 - 8/5/2023	1.124.321	3.080	394.282,43
95	CV. BUDI	P . 2 . 0000398 . 0 . 0	000117/SSPD-PRK/2022	28/06/2022	9/5/2022 - 8/5/2023	1.124.321	3.080	394.282,43
96	CV. BUDI	P . 2 . 0000398 . 0 . 0	000118/SSPD-PRK/2022	28/06/2022	9/5/2022 - 8/5/2023	1.124.321	3.080	394.282,43
97	CV. BUDI	P . 2 . 0000398 . 0 . 0	000119/SSPD-PRK/2022	28/06/2022	30/3/2022 - 29/3/2023	443.040	1.214	106.815,12
98	PT. WIRA MEGAH PROFITAMAS	P . 2 . 0000854 . 1 . 5	000120/SSPD-PRK/2022	05/07/2022	22/8/2022 - 21/8/2023	1.065.000	2.918	679.849,32
99	PT. BINTANG GLOBAL SUMBER SARANA	P . 2 . 0001536 . 0 . 0	000121/SSPD-PRK/2022	07/07/2022	11/7/2022 - 10/7/2023	2.343.000	6.419	1.226.063,01
100	PT. CHAMPION SUKSES MANDIRI	P . 2 . 0001538 . 0 . 0	000122/SSPD-PRK/2022	13/07/2022	13/7/2022 - 12/7/2023	852.000	2.334	450.509,59
101	PT. INDOMARCO PRISMATAMA	P . 2 . 0000922 . 0 . 0	000123/SSPD-PRK/2022	13/07/2022	20/7/2022 - 19/7/2023	1.047.420	2.870	573.928,77
102	TOKO HARAPAN MAKMUR	P . 2 . 0002268 . 1 . 1	000124/SSPD-PRK/2022	18/07/2022	17/7/2022 - 16/7/2023	532.500	1.459	287.404,11
103	PT. MART PLUS INDONESIA	P . 2 . 0001437 . 1 . 5	000125/SSPD-PRK/2022	20/07/2022	2/5/2022 - 1/5/2023	2.270.580	6.221	752.712,82
104	CV. FAJAR BERSINAR	P . 2 . 0000613 . 0 . 0	000126/SSPD-PRK/2022	20/07/2022	6/7/2022 - 5/7/2023	962.760	2.638	490.611,95
105	CV. FAJAR BERSINAR	P . 2 . 0000613 . 0 . 0	000127/SSPD-PRK/2022	20/07/2022	22/7/2022 - 21/7/2023	717.324	1.965	396.984,79
106	CV. FAJAR BERSINAR	P . 2 . 0000613 . 0 . 0	000128/SSPD-PRK/2022	20/07/2022	17/8/2022 - 16/8/2023	1.512.300	4.143	944.669,59

107	CV. FAJAR BERSINAR	P . 2 . 0000613 . 0 . 0	000129/SSPD-PRK/2022	20/07/2022	15/9/2022 - 14/9/2023	962.760	2.638	677.888,55
108	CV. FAJAR BERSINAR	P . 2 . 0000613 . 0 . 0	000130/SSPD-PRK/2022	20/07/2022	20/9/2022 - 19/9/2023	717.324	1.965	514.901,06
109	CV. FAJAR BERSINAR	P . 2 . 0000613 . 0 . 0	000131/SSPD-PRK/2022	20/07/2022	8/9/2022 - 7/9/2023	962.760	2.638	659.424,66
110	CV. FAJAR BERSINAR	P . 2 . 0000613 . 0 . 0	000132/SSPD-PRK/2022	20/07/2022	8/9/2022 - 7/9/2023	717.324	1.965	491.317,81
111	CV. FAJAR BERSINAR	P . 2 . 0000613 . 0 . 0	000133/SSPD-PRK/2022	20/07/2022	8/9/2022 - 7/9/2023	717.324	1.965	491.317,81
112	CV. FAJAR BERSINAR	P . 2 . 0000613 . 0 . 0	000134/SSPD-PRK/2022	20/07/2022	6/7/2022 - 5/7/2023	717.324	1.965	365.540,45
113	CV. FAJAR BERSINAR	P . 2 . 0000613 . 0 . 0	000135/SSPD-PRK/2022	20/07/2022	17/7/2022 - 16/7/2023	172.530	473	93.118,93
114	CV. FAJAR BERSINAR	P . 2 . 0000613 . 0 . 0	000136/SSPD-PRK/2022	20/07/2022	6/7/2022 - 5/7/2023	1.348.950	3.696	687.410,14
115	YAMAHA SURYA PRIMA MOTOR	P . 2 . 0001310 . 1 . 5	000137/SSPD-PRK/2022	22/07/2022	2/5/2022 - 1/5/2023	1.107.600	3.035	367.176,99
116	YAMAHA SURYA PRIMA MOTOR	P . 2 . 0001310 . 1 . 5	000138/SSPD-PRK/2022	22/07/2022	6/10/2022 - 5/10/2023	2.023.500	5.544	1.541.186,30
117	YAMAHA SURYA PRIMA MOTOR	P . 2 . 0001310 . 1 . 5	000139/SSPD-PRK/2022	22/07/2022	11/10/2022 - 10/10/2023	238.050	652	185.077,34
118	PT. SICEPAT EKSPRES INDONESIA	P . 1 . 0002706 . 1 . 5	000140/SSPD-PRK/2022	25/07/2022	28/5/2022 - 27/5/2023	726.734	1.991	292.684,65
119	JNE EXPRESS PELAIHARI	P . 2 . 0002257 . 1 . 5	000141/SSPD-PRK/2022	25/07/2022	2/6/2022 - 1/6/2023	977.670	2.679	407.139,29
120	PT. ADIRA DINAMIKA MULTI FINANCE. TBK	P . 2 . 0002850 . 1 . 5	000142/SSPD-PRK/2022	26/07/2022	2/2/2022 - 1/2/2023	351.450	963	30.812,05
121	PT. WAHANA INTI SEJATI	P . 2 . 0000870 . 0 . 0	000143/SSPD-PRK/2022	26/07/2022	2/7/2022 - 1/7/2023	2.556.000	7.003	1.274.498,63
122	TRIO MOTOR PELAIHARI	P . 2 . 0000685 . 1 . 5	000144/SSPD-PRK/2022	27/07/2022	28/7/2022 - 27/7/2023	2.028.558	5.558	1.156.000,18
123	PT. HOKKAN DELTAPACK INDUSTRI	P . 2 . 0003012 . 2 . 10	000145/SSPD-PRK/2022	27/07/2022	28/7/2022 - 27/7/2023	704.628	1.930	401.541,44
124	CV. NATA MEDIA	P . 2 . 0000743 . 0 . 0	000147/SSPD-PRK/2022	02/08/2022	2/8/2022 - 1/8/2023	2.556.000	7.003	1.491.583,56
125	PT. ISTANA MOBIL TRIO MOTOR	P . 2 . 0000861 . 1 . 5	000148/SSPD-PRK/2022	08/08/2022	11/8/2022 - 10/8/2023	5.271.750	14.443	3.206.379,45
126	PT. MICHELIN INDONESIA	P . 2 . 0003021 . 0 . 0	000149/SSPD-PRK/2022	08/08/2022	23/9/2022 - 22/9/2023	852.000	2.334	618.575,34
127	PT. WARNA TANJUNG JAYA	P . 2 . 0002270 . 0 . 0	000154/SSPD-PRK/2022	11/08/2022	2/4/2022 - 1/4/2023	402.570	1.103	100.366,77
128	PT. SUMMIT OTO FINANCE	P . 2 . 0000858 . 1 . 5	000155/SSPD-PRK/2022	11/08/2022	18/8/2022 - 17/8/2023	1.065.000	2.918	668.178,08
129	TB. BERKAT MITRA	P . 2 . 0001519 . 1 . 5	000156/SSPD-PRK/2022	11/08/2022	15/1/2022 - 14/1/2023	370.620	1.015	14.215,56
130	PT. KIMIA FARMA APOTEK	P . 2 . 0000798 . 1 . 5	000157/SSPD-PRK/2022	15/08/2022	26/7/2022 - 25/7/2023	426.000	1.167	240.427,40
131	TOKO PRICITIW STORE	P . 2 . 0002745 . 1 . 5	000161/SSPD-PRK/2022	16/08/2022	12/4/2022 - 11/4/2023	517.590	1.418	143.223,53
132	TB. BERKAT MITRA	P . 2 . 0001519 . 1 . 5	000162/SSPD-PRK/2022	22/08/2022	10/7/2022 - 9/7/2023	325.890	893	169.641,37
133	PT. WARNA TANJUNG JAYA	P . 2 . 0002270 . 0 . 0	000163/SSPD-PRK/2022	22/08/2022	10/7/2022 - 9/7/2023	380.205	1.042	197.914,93
134	PT. WARNA TANJUNG JAYA	P . 2 . 0002270 . 0 . 0	000164/SSPD-PRK/2022	22/08/2022	5/8/2022 - 4/8/2023	372.750	1.021	220.586,30
135	PT. EXPO PARIWARA UTAMA	P . 2 . 0003023 . 0 . 0	000165/SSPD-PRK/2022	23/08/2022	14/3/2022 - 13/3/2023	2.055.983	5.633	405.563,77
136	TOKO BERKAH UTAMA	P . 2 . 0002081 . 1 . 5	000166/SSPD-PRK/2022	30/08/2022	3/2/2022 - 2/2/2023	1.789.200	4.902	161.763,29
137	TB. ULIN MAKMUR	P . 2 . 0001418 . 7 . 6	000167/SSPD-PRK/2022	30/08/2022	2/3/2022 - 1/3/2023	1.309.275	3.587	215.223,29
138	TB. BERKAT MITRA	P . 2 . 0001519 . 1 . 5	000169/SSPD-PRK/2022	30/08/2022	2/5/2022 - 1/5/2023	1.896.552	5.196	628.719,98
139	UNITY	P . 2 . 0000963 . 1 . 5	000170/SSPD-PRK/2022	31/08/2022	29/8/2022 - 28/8/2023	2.928.750	8.024	1.925.753,42
140	DUTA MENGEMUDI	P . 2 . 0002771 . 1 . 5	000171/SSPD-PRK/2022	31/08/2022	2/8/2022 - 1/8/2023	426.000	1.167	248.597,26
141	KATARA FROZEN FOOD	P . 2 . 0002288 . 1 . 5	000172/SSPD-PRK/2022	31/08/2022	10/8/2022 - 9/8/2023	1.917.000	5.252	1.160.704,11
142	PT. INCOMINDO MURNI SEJAHTERA	P . 2 . 0003033 . 0 . 0	000173/SSPD-PRK/2022	31/08/2022	2/2/2022 - 1/2/2023	364.230	998	31.932,49
143	PT. INDOCEMEN TUNGGAL PERKASA, TBK	P . 2 . 0001029 . 0 . 0	000174/SSPD-PRK/2022	31/08/2022	19/6/2022 - 18/6/2023	7.700.940	21.098	3.565.640,71
144	CV. PELANGI ADVERTISING	P . 2 . 0001097 . 0 . 0	000175/SSPD-PRK/2022	31/08/2022	14/12/2022 - 13/12/2023	1.065.000	2.918	1.012.479,45
145	SANTI YOGA/ACCU YUASA,PT	P . 2 . 0002669 . 0 . 0	000178/SSPD-PRK/2022	06/09/2022	21/8/2022 - 20/8/2023	319.500	875	203.079,45
146	MURAKATA KURSUS MENGEMUDI	P . 2 . 0003032 . 1 . 4	000179/SSPD-PRK/2022	03/09/2022	2/1/2022 - 1/1/2023	1.235.400	3.385	3.384,66
147	CASTROL INDONESIA	P . 2 . 0003038 . 0 . 0	000180/SSPD-PRK/2022	09/09/2022	5/8/2022 - 4/8/2023	543.150	1.488	321.425,75
148	DEALER HONDA PERDANA MAKMUR	P . 2 . 0001001 . 1 . 5	000181/SSPD-PRK/2022	12/09/2022	9/9/2022 - 8/9/2023	2.398.380	6.571	1.649.296,93
149	PT. WAHANA INTI SEJATI	P . 2 . 0000870 . 0 . 0	000182/SSPD-PRK/2022	12/09/2022	14/8/2022 - 13/8/2023	2.556.000	7.003	1.575.616,44
150	CV. FAJAR BERSINAR	P . 2 . 0000613 . 0 . 0	000183/SSPD-PRK/2022	13/09/2022	25/11/2022 - 24/11/2023	717.324	1.965	644.608,96
151	CV. FAJAR BERSINAR	P . 2 . 0000613 . 0 . 0	000184/SSPD-PRK/2022	13/09/2022	15/8/2022 - 14/8/2023	962.760	2.638	596.119,89
152	CV. FAJAR BERSINAR	P . 2 . 0000613 . 0 . 0	000185/SSPD-PRK/2022	13/09/2022	25/8/2022 - 24/8/2023	962.760	2.638	622.496,88
153	TB. HJ. IDAH	P . 2 . 0001733 . 1 . 3	000186/SSPD-PRK/2022	13/09/2022	9/9/2022 - 8/9/2023	1.437.750	3.939	988.699,32
154	PT. BANK MANDIRI (PERSERO), TBK KCP PELAIHARI	P . 2 . 0002696 . 1 . 4	000187/SSPD-PRK/2022	14/09/2022	10/9/2022 - 9/9/2023	426.000	1.167	294.115,07
155	PT. SINAR JAYA KOMUNIKA	P . 2 . 0001378 . 1 . 5	000188/SSPD-PRK/2022	14/09/2022	2/9/2022 - 1/9/2023	2.875.500	7.878	1.922.252,05
156	MEUBEL FORTUNA (ALPIAN NOOR)	P . 2 . 0002707 . 1 . 4	000189/SSPD-PRK/2022	15/09/2022	17/9/2022 - 16/9/2023	1.278.000	3.501	906.854,79
157	CV. MACHMUDA JAYA	P . 2 . 0003045 . 1 . 9	000190/SSPD-PRK/2022	15/09/2022	12/9/2022 - 11/9/2023	74.550	204	51.878,63
158	PT. SICEPAT EKSPRES INDONESIA	P . 1 . 0002706 . 1 . 5	000191/SSPD-PRK/2022	15/09/2022	28/8/2022 - 27/8/2023	530.852	1.454	347.598,98
159	CV. TRIPLE 9	P . 2 . 0000647 . 0 . 0	000192/SSPD-PRK/2022	15/09/2022	11/8/2022 - 10/8/2023	2.556.000	7.003	1.554.608,22
160	PT. SICEPAT EKSPRES INDONESIA	P . 1 . 0002706 . 1 . 5	000193/SSPD-PRK/2022	15/09/2022	28/8/2022 - 27/8/2023	530.852	1.454	347.598,98

161	PT. INDOMARCO PRISMATAMA	P . 2 . 0000922 . 0 . 0	000194/SSPD-PRK/2022	15/09/2022	5/9/2022 - 4/9/2023	1.782.278	4.883	1.206.089,50
162	PT. INDOMARCO PRISMATAMA	P . 2 . 0000922 . 0 . 0	000195/SSPD-PRK/2022	15/09/2022	5/9/2022 - 4/9/2023	1.270.235	3.480	859.583,68
163	PT. INDOMARCO PRISMATAMA	P . 2 . 0000922 . 0 . 0	000196/SSPD-PRK/2022	15/09/2022	5/9/2022 - 4/9/2023	1.225.958	3.359	829.620,89
164	PT. INDOMARCO PRISMATAMA	P . 2 . 0000922 . 0 . 0	000197/SSPD-PRK/2022	15/09/2022	5/9/2022 - 4/9/2023	1.597.500	4.377	1.081.047,95
165	PT. INDOMARCO PRISMATAMA	P . 2 . 0000922 . 0 . 0	000198/SSPD-PRK/2022	15/09/2022	5/9/2022 - 4/9/2023	1.824.663	4.999	1.234.771,95
166	PT. BANK MANDIRI (PERSERO), TBK KCP PELAIHARI	P . 2 . 0002696 . 1 . 4	000199/SSPD-PRK/2022	20/09/2022	29/9/2022 - 28/9/2023	426.000	1.167	316.290,41
167	PT. JC CHEIL JEDANG FEED KALIMANTAN	P . 2 . 0000839 . 2 . 11	000200/SSPD-PRK/2022	20/09/2022	10/10/2022 - 9/10/2023	9.815.595	26.892	7.583.555,59
168	4 PUTRI 1 PUTRA (WAHDAH)	P . 2 . 0002708 . 1 . 5	000201/SSPD-PRK/2022	20/09/2022	17/9/2022 - 16/9/2023	852.000	2.334	604.569,86
169	HONDA HAUR KUNING	P . 2 . 0003054 . 2 . 6	000204/SSPD-PRK/2022	24/09/2022	26/9/2022 - 25/9/2023	3.408.000	9.337	2.502.312,33
170	PT. BANK SYARIAH INDONESIA TBK KCP PELAIHARI	P . 2 . 0002758 . 1 . 5	000205/SSPD-PRK/2022	26/09/2022	29/9/2022 - 28/9/2023	434.520	1.190	322.616,22
171	J&T KINTAP	P . 2 . 0002682 . 9 . 2	000206/SSPD-PRK/2022	26/09/2022	2/8/2022 - 1/8/2023	781.598	2.141	456.110,61
172	J&T EXPRESS CAB. ASAM - ASAM	P . 2 . 0000799 . 6 . 11	000207/SSPD-PRK/2022	26/09/2022	2/1/2022 - 1/1/2023	864.780	2.369	2.369,26
173	CV.MASTER SOLUSI PRIMA	P . 2 . 0000777 . 0 . 0	000210/SSPD-PRK/2022	28/09/2022	2/8/2022 - 1/8/2023	1.214.055	3.326	708.475,93
174	CV.MASTER SOLUSI PRIMA	P . 2 . 0000777 . 0 . 0	000211/SSPD-PRK/2022	28/09/2022	2/1/2022 - 1/1/2023	2.964.960	8.123	8.123,18
175	PT. KOREA TOMORROW & GLOBAL INDONESIA	P . 2 . 0002266 . 0 . 0	000212/SSPD-PRK/2022	28/09/2022	2/7/2022 - 1/7/2023	16.421.282	44.990	8.188.146,09
176	PT. KOREA TOMORROW & GLOBAL INDONESIA	P . 2 . 0002266 . 0 . 0	000213/SSPD-PRK/2022	28/09/2022	2/7/2022 - 1/7/2023	4.938.731	13.531	2.462.600,12
177	PT. KOREA TOMORROW & GLOBAL INDONESIA	P . 2 . 0002266 . 0 . 0	000213/SSPD-PRK/2022	28/09/2022	2/7/2022 - 1/7/2023	18.087.840	49.556	9.019.142,14
178	GAGAS OPTIKAL	P . 2 . 0000914 . 1 . 5	000215/SSPD-PRK/2022	30/09/2022	19/9/2022 - 18/9/2023	186.375	511	133.270,89
179	J&T CARGO (BATI BATI)	P . 2 . 0003064 . 2 . 6	000216/SSPD-PRK/2022	30/09/2022	10/7/2022 - 9/7/2023	343.356	941	178.733,26
180	PT. HANG BRIGHT ELECTRONIC	P . 2 . 0002372 . 0 . 0	000217/SSPD-PRK/2022	30/09/2022	6/11/2022 - 5/11/2023	1.150.200	3.151	973.730,96
181	CANON SALES & SERVICE	P . 2 . 0002713 . 0 . 0	000218/SSPD-PRK/2022	04/10/2022	26/9/2022 - 25/9/2023	714.615	1.958	524.703,62
182	PT. TELKOMSEL INDONESIA	P . 2 . 0001353 . 0 . 0	000219/SSPD-PRK/2022	04/10/2022	10/2/2022 - 9/2/2023	385.445	1.056	42.240,55
183	PT. TELKOMSEL INDONESIA	P . 2 . 0001353 . 0 . 0	000220/SSPD-PRK/2022	04/10/2022	2/5/2022 - 1/5/2023	3.610.629	9.892	1.196.948,24
184	MUHAMMAD FAUZI	P . 2 . 0002237 . 1 . 1	000221/SSPD-PRK/2022	04/10/2022	14/10/2022 - 13/10/2023	5.112.000	14.005	4.005.567,12
185	PT.SINAR NUSANTARA INDUSTRIES	P . 2 . 0000753 . 0 . 0	000222/SSPD-PRK/2022	05/10/2022	8/6/2022 - 7/6/2023	2.585.340	7.083	1.119.133,48
186	PT.SINAR NUSANTARA INDUSTRIES	P . 2 . 0000753 . 0 . 0	000223/SSPD-PRK/2022	05/10/2022	2/10/2022 - 1/10/2023	3.808.800	10.435	2.859.208,77
187	PT.SINAR NUSANTARA INDUSTRIES	P . 2 . 0000753 . 0 . 0	000224/SSPD-PRK/2022	05/10/2022	2/10/2022 - 1/10/2023	1.804.200	4.943	1.354.385,75
188	TOKO SERASI	P . 2 . 0000945 . 9 . 2	000225/SSPD-PRK/2022	06/10/2022	20/9/2022 - 19/9/2023	1.983.750	5.435	1.423.952,05
189	CV. FAJAR BERSINAR	P . 2 . 0000613 . 0 . 0	000227/SSPD-PRK/2022	11/10/2022	6/10/2022 - 5/10/2023	962.760	2.638	733.280,22
190	CV. FAJAR BERSINAR	P . 2 . 0000613 . 0 . 0	000228/SSPD-PRK/2022	11/10/2022	6/10/2022 - 5/10/2023	717.324	1.965	546.345,40
191	MEUBEL FORTUNA (SUPIAN NOOR)	P . 2 . 0002709 . 1 . 5	000232/SSPD-PRK/2022	13/10/2022	17/9/2022 - 16/9/2023	1.491.000	4.085	1.057.997,26
192	PT. WARNA TANJUNG JAYA	P . 2 . 0002270 . 0 . 0	000233/SSPD-PRK/2022	13/10/2022	4/4/2022 - 3/4/2023	417.480	1.144	106.371,62
193	PT. WARNA TANJUNG JAYA	P . 2 . 0002270 . 0 . 0	000234/SSPD-PRK/2022	13/10/2022	4/4/2022 - 3/4/2023	417.480	1.144	106.371,62
194	J&T PELAIHARI	P . 1 . 0001030 . 1 . 5	000235/SSPD-PRK/2022	14/10/2022	30/10/2022 - 29/10/2023	1.384.500	3.793	1.145.531,51
195	HAIRAN HOUSEWARE	P . 2 . 0001796 . 0 . 0	000236/SSPD-PRK/2022	17/10/2022	30/10/2022 - 29/10/2023	319.500	875	264.353,42
196	PT. INDOMARCO PRISMATAMA	P . 2 . 0000922 . 0 . 0	000237/SSPD-PRK/2022	17/10/2022	28/10/2022 - 27/10/2023	1.384.500	3.793	1.137.945,21
197	PT. WORLD INNOVATIVE TELECOMMUNICATION	P . 2 . 0000857 . 0 . 0	000240/SSPD-PRK/2022	20/10/2022	2/3/2022 - 1/3/2023	12.378.938	33.915	2.034.893,92
198	PT. DAYA INDAH YASA	P . 2 . 0003074 . 0 . 0	000242/SSPD-PRK/2022	21/10/2022	18/10/2022 - 17/10/2023	3.951.107	10.825	3.139.235,70
199	PT. DJABESMEN	P . 2 . 0001312 . 0 . 0	000243/SSPD-PRK/2022	24/10/2022	2/1/2022 - 1/1/2023	2.136.390	5.853	5.853,12
200	PT. DJARUM	P . 2 . 0000469 . 0 . 0	000244/SSPD-PRK/2022	27/10/2022	2/10/2022 - 1/10/2023	17.967.000	49.225	13.487.556,16
201	PT. DJARUM	P . 2 . 0000469 . 0 . 0	000245/SSPD-PRK/2022	27/10/2022	2/10/2022 - 1/10/2023	9.948.150	27.255	7.467.926,30
202	PT. DJARUM	P . 2 . 0000469 . 0 . 0	000246/SSPD-PRK/2022	27/10/2022	2/10/2022 - 1/10/2023	10.403.400	28.502	7.809.675,62
203	PT. DJARUM	P . 2 . 0000469 . 0 . 0	000247/SSPD-PRK/2022	27/10/2022	2/10/2022 - 1/10/2023	3.854.850	10.561	2.893.777,81
204	PT. DJARUM	P . 2 . 0000469 . 0 . 0	000248/SSPD-PRK/2022	27/10/2022	2/10/2022 - 1/10/2023	11.392.500	31.212	8.552.178,08
205	DUTA NEON	P . 2 . 0000988 . 0 . 0	000249/SSPD-PRK/2022	01/11/2022	3/12/2022 - 2/12/2023	1.597.500	4.377	1.470.575,34
206	SABIL KOMPUTER	P . 2 . 0002756 . 1 . 5	000250/SSPD-PRK/2022	04/11/2022	2/10/2022 - 1/10/2023	1.331.250	3.647	999.349,32
207	SABIL KOMPUTER	P . 2 . 0002756 . 1 . 5	000251/SSPD-PRK/2022	04/11/2022	2/10/2022 - 1/10/2023	905.250	2.480	679.557,53
208	SABIL KOMPUTER	P . 2 . 0002756 . 1 . 5	000252/SSPD-PRK/2022	04/11/2022	2/10/2022 - 1/10/2023	532.500	1.459	399.739,73
209	PT. BINTANG JASA ABADI	P . 2 . 0001254 . 2 . 6	000253/SSPD-PRK/2022	21/11/2022	2/12/2022 - 1/12/2023	317.400	870	291.312,33
210	PT. PANEN EMBUN KEMAKMURAN	P . 2 . 0002346 . 2 . 7	000254/SSPD-PRK/2022	22/11/2022	19/7/2022 - 18/7/2023	1.806.240	4.949	984.771,95
211	DAIHATSU	P . 2 . 0001771 . 1 . 5	000256/SSPD-PRK/2022	12/12/2022	6/8/2022 - 5/8/2023	4.901.130	13.428	2.913.822,49

212	PT. MEGA CENTRAL FINANCE CAB. PELAIHARI	P . 2 . 0002766 . 1 . 5	000257/SSPD-PRK/2022	12/12/2022	2/10/2022 - 1/10/2023	426.000	1.167	319.791,78
213	KOPERASI MINA SEJAHTERA	P . 2 . 0000416 . 9 . 6	000259/SSPD-PRK/2022	20/12/2022	19/12/2022 - 18/12/2023	317.400	870	306.095,34
214	AL MASRUR	P . 2 . 0001905 . 7 . 6	000261/SSPD-PRK/2022	21/12/2022	6/12/2022 - 5/12/2023	384.531	1.054	357.139,75
215	PT. GIGIH USAHA SEJATI	P . 2 . 0000880 . 0 . 0	000264/SSPD-PRK/2022	27/12/2022	20/7/2022 - 19/7/2023	1.028.376	2.817	563.493,70
JUMLAH						443.955.615		202.341.189,31

LAMPIRAN

13.1

DAFTAR UTANG BLUD RSUD DAN PUSKESMAS KABUPATEN TANAH LAUT TA 2022

NO	NAMA SKPD	SALDO AWAL 2022	KOREKSI SALDO AWAL 2022	SALDO AWAL SETELAH KOREKSI	PENAMBAHAN 2022	PENGURANGAN 2022	SALDO AKHIR 2022
1	PKM ANGSAU	8.478.768,07	-2.096.188,00	6.382.580,07	11.844.580,00	6.382.580,07	11.844.580,00
2	PKM ASAM-ASAM	21.296.887,48	0,00	21.296.887,48	3.142.300,00	21.296.887,00	3.142.300,48
3	PKM BATAKAN	80.373.862,79	34.131.450,21	114.505.313,00	3.973.200,00	112.644.713,21	5.833.799,79
4	PKM BATI-BATI	13.769.698,92	0,00	13.769.698,92	16.223.550,00	13.769.698,92	16.223.550,00
5	PKM BUMI MAKMUR	66.548.367,20	-2.602.457,20	63.945.910,00	16.081.480,00	63.945.910,00	16.081.480,00
6	PKM JORONG	222.864.141,38	-6.824.281,38	216.039.860,00	21.216.560,00	214.079.460,00	23.176.960,00
7	PKM KAIT-KAIT	3.220.460,57	0,00	3.220.460,57	4.573.100,00	3.220.460,57	4.573.100,00
8	PKM KINTAP	99.401.992,38	-1.947.552,38	97.454.440,00	4.479.900,00	97.454.440,00	4.479.900,00
9	PKM KURAU	143.606.235,51	-12.965.835,51	130.640.400,00	1.005.900,00	130.640.400,00	1.005.900,00
10	PKM PANYIPATAN	122.030.697,54	-9.882.497,54	112.148.200,00	4.972.100,00	112.148.200,00	4.972.100,00
11	PKM PADANG LUAS	5.484.806,73	-581.106,73	4.903.700,00	3.673.600,00	4.903.700,00	3.673.600,00
12	PKM PELAIHARI	8.946.623,50	-1.221.073,50	7.725.550,00	305.500,00	7.725.550,00	305.500,00
13	PKM SUNGAI RIAM	167.279.471,37	10.032.369,63	177.311.841,00	2.921.800,00	177.311.841,00	2.921.800,00
14	PKM TAJAU PECAH	6.073.345,24	16.044.634,76	22.117.980,00	8.267.700,00	18.194.480,00	12.191.200,00
15	PKM TAKISUNG	159.062.813,63	0,00	159.062.813,63	5.766.000,00	159.062.814,00	5.765.999,63
16	PKM TAMBANG ULANG	99.998.232,87	-1.210.557,87	98.787.675,00	9.510.980,00	98.787.675,00	9.510.980,00
17	PKM TANJUNG HABULU	6.214.438,22	-1.600.000,00	4.614.438,22	2.171.400,00	4.614.438,22	2.171.400,00
18	PKM TIRTA JAYA	14.836.169,15	0,00	14.836.169,15	10.737.860,00	14.836.169,15	10.737.860,00
19	PKM SUNGAI CUKA	100.291.121,70	-4.216.551,70	96.074.570,00	34.178.030,00	96.074.570,00	34.178.030,00
20	PKM BENTOK KAMPUNG	0,00	0,00	0,00	66.729.750,00	0,00	66.729.750,00
21	PKM DURIAN BUNGKUK	0,00	0,00	0,00	1.778.700,00	0,00	1.778.700,00
22	RSUD H. BOEJASIN	3.649.406.734,00	48.397.745,00	3.697.804.479,00	2.159.359.546,00	3.649.406.734,00	2.207.757.291,00
23	RSUD KH.MANSYUR	0,00	0	0,00	430.260.927,60	0,00	430.260.927,60
TOTAL		4.999.184.868,25	63.458.097,79	5.062.642.966,04	2.823.174.463,60	5.006.500.721,14	2.879.316.708,50

LAMPIRAN

13.2



PEMERINTAH KABUPATEN TANAH LAUT
DAFTAR UTANG DANA BAGI HASIL PEMERINTAH PUSAT
PER 31 DESEMBER 2022

NO	URAIAN	SALDO AWAL	KOREKSI SALDO AWAL	SALDO AWAL SETELAH KOREKSI	PENAMBAHAN 2022	PENGURANGAN 2022	SALDO AKHIR BRUTO
1	2	3			4	5	6
1	DBH PAJAK BUMI DAN BANGUNAN	44.346.699,00	0,00	44.346.699,00	591.314.888,00	44.346.699,00	591.314.888,00
1.1.	LEBIH BAYAR DBH PBB BD MIGAS TAHUN 2020	42.865.751,00		42.865.751,00	0,00	42.865.751,00	0,00
	LEBIH BAYAR DBH PBB BD MIGAS TAHUN 2021	0,00		0,00	466.205.745,00		466.205.745,00
	LEBIH BAYAR DBH PBB BP MIGAS TAHUN 2020	1.480.948,00		1.480.948,00	0,00	1.480.948,00	0,00
	LEBIH BAYAR DBH PBB BP MIGAS TAHUN 2021	0,00		0,00	15.540.425,00	0,00	15.540.425,00
	LEBIH BAYAR DBH PBB BD PERHUTANAN TAHUN 2021	0,00		0,00	105.466.868,00	0,00	105.466.868,00
1.2.	LEBIH BAYAR DBH PBB BP PERHUTANAN TAHUN 2021	0,00		0,00	4.101.850,00	0,00	4.101.850,00
2	DBH PAJAK PENGHASILAN	0,00	0,00	0,00	0,00	0,00	0,00
2.1.	LEBIH BAYAR DBH PPH PASAL 21 TAHUN 2013	0,00		0,00	0,00	0,00	0,00
2.2.	LEBIH BAYAR DBH PPH PASAL 21 TAHUN 2017	0,00		0,00	0,00	0,00	0,00
2.3.	LEBIH BAYAR DBH PPH PASAL 25/29 TAHUN 2013	0,00		0,00	0,00	0,00	0,00
2.4.	LEBIH BAYAR DBH PPH PASAL 25/29 TAHUN 2016	0,00		0,00	0,00	0,00	0,00
2.5.	LEBIH BAYAR DBH PPH PASAL 25/29 TAHUN 2017	0,00		0,00	0,00	0,00	0,00
3	DBH SUMBER DAYA ALAM MINYAK BUMI DAN GAS BUMI	968.218.600,00	-	968.218.600,00	-	968.218.600,00	-
3.1.	LEBIH BAYAR BAGIAN 15%	693.371.250,00		693.371.250,00	0,00	693.371.250,00	0,00
3.2.	LEBIH BAYAR BAGIAN 15% TAHUN 2016	0,00		0,00	0,00	0,00	0,00
3.3.	LEBIH BAYAR BAGIAN 15% TAHUN 2017	0,00		0,00	0,00	0,00	0,00
3.4.	LEBIH BAYAR BAGIAN 15% TAHUN 2019	0,00		0,00	0,00	0,00	0,00
3.5.	LEBIH BAYAR BAGIAN 15% TAHUN 2020	243.614.700,00		243.614.700,00	0,00	243.614.700,00	0,00
3.6.	LEBIH BAYAR BAGIAN 0,50%	23.112.650,00		23.112.650,00	0,00	23.112.650,00	0,00
3.7.	LEBIH BAYAR BAGIAN 0,5% TAHUN 2016	0,00		0,00	0,00	0,00	0,00
3.8.	LEBIH BAYAR BAGIAN 0,5% TAHUN 2017	0,00		0,00	0,00	0,00	0,00

NO	URAIAN	SALDO AWAL	KOREKSI SALDO AWAL	SALDO AWAL SETELAH KOREKSI	PENAMBAHAN 2022	PENGURANGAN 2022	SALDO AKHIR BRUTO
1	2	3			4	5	6
3.9.	LEBIH BAYAR BAGIAN 0,5% TAHUN 2019	0,00		0,00	0,00	0,00	0,00
3.10.	LEBIH BAYAR BAGIAN 0,5% TAHUN 2020	8.120.000,00		8.120.000,00	0,00	8.120.000,00	0,00
4	DBH MINERAL DAN BATU BARA	70.667.699.367,00	33.877.318.287,00	104.545.017.654,00	-	64.160.854.413,00	40.384.163.241,00
4.1.	LEBIH BAYAR IURAN TETAP TAHUN 2016	0,00		0,00	0,00	0,00	0,00
4.2.	LEBIH BAYAR IURAN TETAP TAHUN 2018	0,00		0,00	0,00	0,00	0,00
4.3.	LEBIH BAYAR ROYALTI S/D TAHUN 2019	51.774.187.424,00		51.774.187.424,00	0,00	51.774.187.424,00	0,00
4.4.	LEBIH BAYAR ROYALTI S/D TAHUN 2020	18.893.511.943,00	33.877.318.287,00	52.770.830.230,00	0,00	12.386.666.989,00	40.384.163.241,00
	LEBIH BAYAR ROYALTI S/D TAHUN 2021	0,00		0,00			0,00
5	DBH SUMBER DAYA ALAM KEHUTANAN	0,00	0,00	0,00	0,00	0,00	0,00
5.1	LEBIH BAYAR IUPH TAHUN 2019	0,00		0,00	0,00	0,00	0,00
5.2.	LEBIH BAYAR PSDH TAHUN 2020	0,00		0,00	0,00	0,00	0,00
6	DBH SUMBER DAYA ALAM PERIKANAN	157.694.020,00	0,00	157.694.020,00	15.778.904,00	0,00	173.472.924,00
6.1.	LEBIH BAYAR DBH SDA PERIKANAN 2020	157.694.020,00		157.694.020,00	0,00	0,00	157.694.020,00
6.2.	LEBIH BAYAR DBH SDA PERIKANAN 2021	0,00		0,00	15.778.904,00	0,00	15.778.904,00
Jumlah		71.837.958.686,00	33.877.318.287,00	105.715.276.973,00	607.093.792,00	65.173.419.712,00	41.148.951.053,00

LAMPIRAN

14

DAFTAR HIBAH DANA BOP PAUD TAHUN ANGGARAN 2022
PEMERINTAH KABUPATEN TANAH LAUT
PER 31 DESEMBER 2022

Kode Rekening	U R A I A N	Tahun Anggaran 2022	P-APBD 2022	Realisasi	Realisasi stlh pengembalian	Realisasi %	Pengembalian	Laporan
5.1.05.05.02.0001	Belanja Hibah Uang kepada Badan dan Lembaga Nirlaba, Sukarela dan Sosial yang Telah Memiliki Surat Keterangan Terdaftar							31 Desember 2022
	1 PAUD TERPADU NEGERI PEMBINA PELAIHARI	1.800.000	1.800.000	1.757.387	1.757.387	97,63	42.613,00	silpa direkening lembaga PAUD
	2 KB AL KAROMAH	2.400.000	2.400.000	2.400.000	2.400.000	100,00	-	
	3 KB AMANAH NEGERI PEMBINA PELAIHARI	3.000.000	3.000.000	2.770.760	2.770.760	92,36	229.240,00	silpa direkening lembaga PAUD
	4 KB HARAPAN BANGSA	3.600.000	3.600.000	3.600.000	3.600.000	100,00	-	
	5 PAUD AL-KAHFI	4.200.000	4.200.000	2.343.000	2.343.000	55,79		
	6 KB BINA JUANG	5.400.000	5.400.000	5.400.000	5.400.000	100,00	-	
	7 TK BUNDA	5.400.000	5.400.000	5.400.000	5.400.000	100,00	-	
	8 KELOMPOK BERMAIN BUNDA	5.400.000	5.400.000	5.400.000	5.400.000	100,00	-	
	9 TK CITRA BANGSA	6.000.000	6.000.000	6.000.000	6.000.000	100,00	-	
	10 TPA AL KAROMAH	6.000.000	6.000.000	6.000.000	6.000.000	100,00	-	
	11 KB AULADUL FATONAH	6.000.000	6.000.000	6.000.000	6.000.000	100,00	-	
	12 KB BUDI MULYA	6.000.000	6.000.000	6.000.000	6.000.000	100,00	-	
	13 KB IT AS SALAM	6.000.000	6.000.000	6.000.000	6.000.000	100,00	-	
	14 TPA IT AS SALAM	6.000.000	6.000.000	6.000.000	6.000.000	100,00	-	
	15 KB KASIH	6.000.000	6.000.000	6.000.000	6.000.000	100,00	-	
	16 TPA FATIMAH TUNAS SEJAHTERA	6.600.000	6.600.000	6.600.000	6.600.000	100,00	-	
	17 KB DELIMA	6.600.000	6.600.000	6.600.000	6.600.000	100,00	-	
	18 KB TUNAS MUDA	6.600.000	6.600.000	6.600.000	6.600.000	100,00	-	
	19 KB SUMBER ILMU	7.200.000	7.200.000	7.200.000	7.200.000	100,00	-	
	20 KB KARYA WANITA	7.200.000	7.200.000	7.200.000	7.200.000	100,00	-	
	21 KB INTAN	7.200.000	7.200.000	7.200.000	7.200.000	100,00	-	
	22 KB DAHLIA	7.200.000	7.200.000	7.200.000	7.200.000	100,00	-	
	23 KB NUSA INDAH	7.200.000	7.200.000	7.200.000	7.200.000	100,00	-	
	24 TK AISYIAH BUSTANUL ATHFAL II	7.200.000	7.200.000	7.200.000	7.200.000	100,00	-	
	25 KB AL-HIDAYAH	7.200.000	7.200.000	7.200.000	7.200.000	100,00	-	

Kode Rekening	U R A I A N	Tahun Anggaran 2022	P-APBD 2022	Realisasi	Realisasi stlh pengembalian	Realisasi %	Pengembalian	Laporan
	26 PAUD SEROJA	7.800.000	7.800.000	7.800.000	7.800.000	100,00	-	
	27 PAUD KASIH IBU	7.800.000	7.800.000	7.800.000	7.800.000	100,00	-	
	28 KB PUSPA BANGSA	7.800.000	7.800.000	7.800.000	7.800.000	100,00	-	
	29 KB HARAPAN BUNDA	7.800.000	7.800.000	7.800.000	7.800.000	100,00	-	
	30 PAUD BUAH HATI	7.800.000	7.800.000	4.352.000	4.352.000	55,79		
	31 KB TUNAS BANGSA	7.800.000	7.800.000	7.800.000	7.800.000	100,00	-	
	32 SPS PERMATA	7.800.000	7.800.000	7.800.000	7.800.000	100,00	-	
	33 KB NABILA	7.800.000	7.800.000	7.800.000	7.800.000	100,00	-	
	34 TK KENANGA	7.800.000	7.800.000	7.800.000	7.800.000	100,00	-	
	35 KB AISIYIAH	7.800.000	7.800.000	7.800.000	7.800.000	100,00	-	
	36 PAUD AL BAROKAH	7.800.000	7.800.000	7.800.000	7.800.000	100,00	-	
	37 SPS RAHAYU	8.400.000	8.400.000	8.400.000	8.400.000	100,00	-	
	38 PAUD HARAPAN BUNDA	8.400.000	8.400.000	8.400.000	8.400.000	100,00	-	
	39 TK KENANGA 2	8.400.000	8.400.000	8.400.000	8.400.000	100,00	-	
	40 KB AL AZHAR	8.400.000	8.400.000	8.400.000	8.400.000	100,00	-	
	41 KB CAHAYA HARAPAN	8.400.000	8.400.000	8.400.000	8.400.000	100,00	-	
	42 PAUD AR RAHMAN	9.000.000	9.000.000	9.000.000	9.000.000	100,00	-	
	43 TK FITRAH	9.000.000	9.000.000	9.000.000	9.000.000	100,00	-	
	44 TK NUSA DUA	9.000.000	9.000.000	9.000.000	9.000.000	100,00	-	
	45 KB IDAMAN IBU	9.600.000	9.600.000	9.600.000	9.600.000	100,00	-	
	46 KB YOSKIDS	9.600.000	9.600.000	9.600.000	9.600.000	100,00	-	
	47 TK KAMBOJA	9.600.000	9.600.000	9.600.000	9.600.000	100,00	-	
	48 KB PERMATA IBU	9.600.000	9.600.000	9.600.000	9.600.000	100,00	-	
	49 KB DOA IBU	9.600.000	9.600.000	9.600.000	9.600.000	100,00	-	
	50 KB DARUTTAQWA	10.200.000	10.200.000	10.200.000	10.200.000	100,00	-	
	51 KB KUSUMA WATTIE	10.200.000	10.200.000	10.200.000	10.200.000	100,00	-	
	52 KB SAKINAH	10.200.000	10.200.000	10.200.000	10.200.000	100,00	-	
	53 TK BINA PERMATA BUNDA	10.200.000	10.200.000	10.200.000	10.200.000	100,00	-	
	54 TK AL HIDAYAH	10.800.000	10.800.000	10.800.000	10.800.000	100,00	-	
	55 KB HARAPAN IBU	11.400.000	11.400.000	11.400.000	11.400.000	100,00	-	

Kode Rekening	U R A I A N	Tahun Anggaran 2022	P-APBD 2022	Realisasi	Realisasi stlh pengembalian	Realisasi %	Pengembalian	Laporan
	56 KB TUNAS BANGSA	11.400.000	11.400.000	11.400.000	11.400.000	100,00	-	
	57 TK PERJUANGAN	11.400.000	11.400.000	11.400.000	11.400.000	100,00	-	
	58 TK PINANG INDAH	11.400.000	11.400.000	11.400.000	11.400.000	100,00	-	
	59 TK KENANGA	12.000.000	12.000.000	12.000.000	12.000.000	100,00	-	
	60 KB MELATI	12.000.000	12.000.000	12.000.000	12.000.000	100,00	-	
	61 TK TUNTUNG PANDANG	12.000.000	12.000.000	12.000.000	12.000.000	100,00	-	
	62 KB TERATAI	12.000.000	12.000.000	12.000.000	12.000.000	100,00	-	
	63 TK SINAR HARAPAN	12.000.000	12.000.000	12.000.000	12.000.000	100,00	-	
	64 Lestari	12.000.000	12.000.000	12.000.000	12.000.000	100,00	-	
	65 KB KASIH BUNDA	12.000.000	12.000.000	12.000.000	12.000.000	100,00		
	66 KB RESTU IBU	12.000.000	12.000.000	12.000.000	12.000.000	100,00	-	
	67 KB TUNAS GENERASI	12.000.000	12.000.000	12.000.000	12.000.000	100,00	-	
	68 KB TUNAS MULIA	12.600.000	12.600.000	12.600.000	12.600.000	100,00	-	
	69 CITRA LESTARI	12.600.000	12.600.000	12.600.000	12.600.000	100,00	-	
	70 KB CEMPAKA	12.600.000	12.600.000	12.600.000	12.600.000	100,00	-	
	71 PAUD FAJAR HARAPAN	12.600.000	12.600.000	12.600.000	12.600.000	100,00	-	
	72 TPA YOSKIDS	12.600.000	12.600.000	12.600.000	12.600.000	100,00	-	
	73 TK CAHAYA BUNDA	12.600.000	12.600.000	12.600.000	12.600.000	100,00	-	
	74 KB NUSA INDAH	12.600.000	12.600.000	12.600.000	12.600.000	100,00	-	
	75 TK AL QAROMAH	12.600.000	12.600.000	12.600.000	12.600.000	100,00		
	76 KB ANGGREK PUTIH	12.600.000	12.600.000	12.600.000	12.600.000	100,00	-	
	77 KB ANAK SHOLEH	13.200.000	13.200.000	13.200.000	13.200.000	100,00	-	
	78 TK JAMIUL KHAIR	13.200.000	13.200.000	13.200.000	13.200.000	100,00	-	
	79 TK MAWAR	13.200.000	13.200.000	13.200.000	13.200.000	100,00	-	
	80 TK TUNAS MUDA	13.200.000	13.200.000	13.200.000	13.200.000	100,00	-	
	81 TK AISYAH BUSTANUL ATHFAL	13.200.000	13.200.000	13.200.000	13.200.000	100,00	-	
	82 PAUD TUNAS MULIA	13.200.000	13.200.000	13.200.000	13.200.000	100,00	-	
	83 KB BINA HARAPAN	13.800.000	13.800.000	13.800.000	13.800.000	100,00	-	
	84 TK KARTIKA V - 30	13.800.000	13.800.000	13.800.000	13.800.000	100,00	-	
	85 KB SARTIKA	13.800.000	13.800.000	13.800.000	13.800.000	100,00	-	

Kode Rekening	U R A I A N	Tahun Anggaran 2022	P-APBD 2022	Realisasi	Realisasi stlh pengembalian	Realisasi %	Pengembalian	Laporan
	86 KB HARAPAN IBU	13.800.000	13.800.000	13.800.000	13.800.000	100,00	-	
	87 TK CAHAYA ILMU	13.800.000	13.800.000	13.800.000	13.800.000	100,00	-	
	88 KB CITRA PLASMA	13.800.000	13.800.000	13.800.000	13.800.000	100,00		
	89 TK TRISULA	13.800.000	13.800.000	13.800.000	13.800.000	100,00	-	
	90 TK MUTIARA	13.800.000	13.800.000	13.800.000	13.800.000	100,00	-	
	91 TK SARTIKA	14.400.000	14.400.000	14.400.000	14.400.000	100,00	-	
	92 Miftahul Ilmi	14.400.000	14.400.000	14.400.000	14.400.000	100,00	-	
	93 TK TERATAI	14.400.000	14.400.000	14.400.000	14.400.000	100,00	-	
	94 KB KARYA INDAH	14.400.000	14.400.000	14.400.000	14.400.000	100,00	-	
	95 TK MELATI	14.400.000	14.400.000	14.400.000	14.400.000	100,00	-	
	96 TK INSAN PERSADA	14.400.000	14.400.000	14.400.000	14.400.000	100,00	-	
	97 KB ANUGRAH BUNDA	14.400.000	14.400.000	14.400.000	14.400.000	100,00	-	
	98 TK SEJAHTERA	15.000.000	15.000.000	15.000.000	15.000.000	100,00	-	
	99 TK RIAYATUL THALABAH	15.000.000	15.000.000	15.000.000	15.000.000	100,00	-	
	100 KB. FLAMBOYAN	15.000.000	15.000.000	15.000.000	15.000.000	100,00	-	
	101 TK TULIP	15.000.000	15.000.000	15.000.000	15.000.000	100,00	-	
	102 TK BINA ILMU	15.000.000	15.000.000	15.000.000	15.000.000	100,00	-	
	103 KB KHAIRATUN NISA	15.000.000	15.000.000	15.000.000	15.000.000	100,00	-	
	104 TK KENANGA	15.000.000	15.000.000	15.000.000	15.000.000	100,00	-	
	105 SPS FLAMBOYAN	15.000.000	15.000.000	15.000.000	15.000.000	100,00	-	
	106 TK ROSYAD INDRA	15.000.000	15.000.000	15.000.000	15.000.000	100,00	-	
	107 TK MELATI	15.000.000	15.000.000	15.000.000	15.000.000	100,00	-	
	108 KB MEKAR SARI	15.000.000	15.000.000	15.000.000	15.000.000	100,00	-	
	109 KB DURIAN MULYA	15.000.000	15.000.000	15.000.000	15.000.000	100,00	-	
	110 TK SEROJA	15.600.000	15.600.000	15.600.000	15.600.000	100,00	-	
	111 TK BUDI MULIA	15.600.000	15.600.000	15.600.000	15.600.000	100,00	-	
	112 KB.NURUL ISLAM	15.600.000	15.600.000	15.600.000	15.600.000	100,00	-	
	113 KB PERJUANGAN	15.600.000	15.600.000	15.600.000	15.600.000	100,00	-	
	114 TK KARTINI 2	15.600.000	15.600.000	15.600.000	15.600.000	100,00	-	
	115 TK KAYUH BAIMBAI 2	16.200.000	16.200.000	16.200.000	16.200.000	100,00	-	

Kode Rekening	U R A I A N	Tahun Anggaran 2022	P-APBD 2022	Realisasi	Realisasi stlh pengembalian	Realisasi %	Pengembalian	Laporan
	116 TK BINA BERSAMA	16.200.000	16.200.000	16.200.000	16.200.000	100,00	-	
	117 TK PELANGI	16.200.000	16.200.000	16.200.000	16.200.000	100,00		
	118 TK PERMATA IBU	16.800.000	16.800.000	16.800.000	16.800.000	100,00	-	
	119 TK ANGGREK	16.800.000	16.800.000	16.800.000	16.800.000	100,00	-	
	120 TK CEMPAKA	16.800.000	16.800.000	16.800.000	16.800.000	100,00	-	
	121 TK PERSADA	16.800.000	16.800.000	16.800.000	16.800.000	100,00	-	
	122 KB TUNAS BANGSA	16.800.000	16.800.000	16.800.000	16.800.000	100,00	-	
	123 TK IBUNDA	16.800.000	16.800.000	16.800.000	16.800.000	100,00	-	
	124 TK HARAPAN IBU	16.800.000	16.800.000	16.800.000	16.800.000	100,00	-	
	125 KB KASIH BUNDA	17.400.000	17.400.000	17.400.000	17.400.000	100,00	-	
	126 TK DELIMA	17.400.000	17.400.000	17.400.000	17.400.000	100,00	-	
	127 TK BUNGA PADI	17.400.000	17.400.000	17.400.000	17.400.000	100,00	-	
	128 Mandiri Jayau	17.400.000	17.400.000	17.400.000	17.400.000	100,00		
	129 KB PELITA HARAPAN	17.400.000	17.400.000	17.400.000	17.400.000	100,00	-	
	130 TK KAYUH BAIMBAI 1	17.400.000	17.400.000	17.400.000	17.400.000	100,00	-	
	131 TK AL HIKMAH	17.400.000	17.400.000	17.400.000	17.400.000	100,00	-	
	132 TK SINAR HARAPAN	18.000.000	18.000.000	18.000.000	18.000.000	100,00	-	
	133 TK KEMALA BHAYANGKARI 21	18.000.000	18.000.000	18.000.000	18.000.000	100,00	-	
	134 KB ANGGREK	18.000.000	18.000.000	18.000.000	18.000.000	100,00	-	
	135 TK MUTIARA	18.000.000	18.000.000	18.000.000	18.000.000	100,00	-	
	136 TK HARAPAN SUMBER MAS	18.000.000	18.000.000	18.000.000	18.000.000	100,00	-	
	137 TK TERATAI	18.000.000	18.000.000	18.000.000	18.000.000	100,00	-	
	138 TK AL-IRSYAD	18.600.000	18.600.000	18.600.000	18.600.000	100,00	-	
	139 TK KARTINI	18.600.000	18.600.000	18.600.000	18.600.000	100,00	-	
	140 TK TUNAS MUDA	18.600.000	18.600.000	18.600.000	18.600.000	100,00	-	
	141 TK KHARISMA	18.600.000	18.600.000	18.600.000	18.600.000	100,00	-	
	142 TK TUNAS GAMA	18.600.000	18.600.000	18.600.000	18.600.000	100,00	-	
	143 TK KASIH IBU	18.600.000	18.600.000	18.600.000	18.600.000	100,00	-	
	144 TK FLAMBOYAN	18.600.000	18.600.000	18.600.000	18.600.000	100,00	-	
	145 TK TUNAS AGUNG	19.200.000	19.200.000	19.200.000	19.200.000	100,00	-	

Kode Rekening	U R A I A N	Tahun Anggaran 2022	P-APBD 2022	Realisasi	Realisasi stlh pengembalian	Realisasi %	Pengembalian	Laporan
	146 TK RATU ZALEHA	19.200.000	19.200.000	19.200.000	19.200.000	100,00	-	
	147 TK PERMATA IBU	19.200.000	19.200.000	19.200.000	19.200.000	100,00	-	
	148 TK NUR HIDAYAH	19.200.000	19.200.000	19.200.000	19.200.000	100,00	-	
	149 TK BATU TUNGKU	19.200.000	19.200.000	19.200.000	19.200.000	100,00	-	
	150 KB CITRA PERTIWI	19.200.000	19.200.000	19.200.000	19.200.000	100,00	-	
	151 TK HARAPAN BUNDA	19.800.000	19.800.000	19.800.000	19.800.000	100,00	-	
	152 TK PUTRA SAMUDRA	19.800.000	19.800.000	19.800.000	19.800.000	100,00	-	
	153 TK MELATI	19.800.000	19.800.000	19.800.000	19.800.000	100,00	-	
	154 KB HARAPAN IBU 2	19.800.000	19.800.000	19.800.000	19.800.000	100,00	-	
	155 TK TIARA	20.400.000	20.400.000	20.400.000	20.400.000	100,00	-	
	156 PAUD PELANGI	20.400.000	20.400.000	20.400.000	20.400.000	100,00	-	
	157 TK BINA PUTRA BALITA2	20.400.000	20.400.000	20.400.000	20.400.000	100,00	-	
	158 TK ANGGREK	20.400.000	20.400.000	20.400.000	20.400.000	100,00	-	
	159 TK AL HIDAYAH 1	20.400.000	20.400.000	20.400.000	20.400.000	100,00	-	
	160 TK INKLUSI TUNAS BANGSA	20.400.000	20.400.000	20.400.000	20.400.000	100,00	-	
	161 TK AL ZAHRA	20.400.000	20.400.000	20.400.000	20.400.000	100,00	-	
	162 TK TUNAS BANGSA	20.400.000	20.400.000	20.400.000	20.400.000	100,00	-	
	163 KB PADI BAKTI	20.400.000	20.400.000	20.400.000	20.400.000	100,00	-	
	164 TK BINA KARYA	21.000.000	21.000.000	21.000.000	21.000.000	100,00	-	
	165 KB HARAPAN JAYA	21.000.000	21.000.000	21.000.000	21.000.000	100,00	-	
	166 TK ANGGREK	21.000.000	21.000.000	21.000.000	21.000.000	100,00	-	
	167 KB MEKAR SARI	21.000.000	21.000.000	21.000.000	21.000.000	100,00	-	
	168 TK PANDAN WANGI	21.600.000	21.600.000	21.600.000	21.600.000	100,00	-	
	169 TK SEROJA	21.600.000	21.600.000	21.600.000	21.600.000	100,00	-	
	170 TK AR RAUDAH	21.600.000	21.600.000	21.600.000	21.600.000	100,00	-	
	171 TK MELATI	21.600.000	21.600.000	21.600.000	21.600.000	100,00	-	
	172 TK MURNI	21.600.000	21.600.000	21.600.000	21.600.000	100,00	-	
	173 TK DEWI SARTIKA	22.200.000	22.200.000	22.200.000	22.200.000	100,00	-	
	174 TK BUNGA TANJUNG	22.800.000	22.800.000	22.800.000	22.800.000	100,00	-	

Kode Rekening	U R A I A N	Tahun Anggaran 2022	P-APBD 2022	Realisasi	Realisasi stlh pengembalian	Realisasi %	Pengembalian	Laporan
	175 TK PERMATA HATI	22.800.000	22.800.000	22.800.000	22.800.000	100,00	-	
	176 TK MELATI	22.800.000	22.800.000	22.800.000	22.800.000	100,00	-	
	177 TK YOSKIDS	24.000.000	24.000.000	24.000.000	24.000.000	100,00	-	
	178 TK BINA PUTRA BALITA	24.000.000	24.000.000	24.000.000	24.000.000	100,00	-	
	179 TK MERPATI	24.000.000	24.000.000	24.000.000	24.000.000	100,00	-	
	180 TK PESONA	24.000.000	24.000.000	24.000.000	24.000.000	100,00	-	
	181 TK KARTINI 2	24.000.000	24.000.000	24.000.000	24.000.000	100,00	-	
	182 TK TUNAS HARAPAN	24.000.000	24.000.000	24.000.000	24.000.000	100,00	-	
	183 TK PADI BAKTI	24.600.000	24.600.000	24.600.000	24.600.000	100,00	-	
	184 TK TAMAN BALITA	24.600.000	24.600.000	24.600.000	24.600.000	100,00	-	
	185 PERMATA BUNDA	24.600.000	24.600.000	24.600.000	24.600.000	100,00	-	
	186 TK AN-NAJAH	24.600.000	24.600.000	24.600.000	24.600.000	100,00	-	
	187 TK TANI MURNI	25.800.000	25.800.000	25.800.000	25.800.000	100,00	-	
	188 TK HARAPAN IBU	25.800.000	25.800.000	25.800.000	25.800.000	100,00	-	
	189 TK NORBANIATUL KHAIR	25.800.000	25.800.000	25.800.000	25.800.000	100,00	-	
	190 TK ATMALOKA	26.400.000	26.400.000	26.400.000	26.400.000	100,00	-	
	191 TK NURUL HUDA	26.400.000	26.400.000	26.400.000	26.400.000	100,00	-	
	192 TK BAITURRAHMAN	27.000.000	27.000.000	27.000.000	27.000.000	100,00	-	
	193 TK PERTIWI	27.000.000	27.000.000	27.000.000	27.000.000	100,00	-	
	194 TK KENARI	27.000.000	27.000.000	27.000.000	27.000.000	100,00	-	
	195 TK AL HIJRIAH	27.000.000	27.000.000	27.000.000	27.000.000	100,00	-	
	196 TK PANDANSARI 3	27.000.000	27.000.000	27.000.000	27.000.000	100,00	-	
	197 TK MAWAR 1	27.000.000	27.000.000	27.000.000	27.000.000	100,00	-	
	198 TK DARUL IHKLAS	27.000.000	27.000.000	27.000.000	27.000.000	100,00	-	
	199 TK ANGGREK	27.000.000	27.000.000	27.000.000	27.000.000	100,00	-	
	200 TK CINTA BALITA	27.000.000	27.000.000	27.000.000	27.000.000	100,00	-	
	201 TK HIDAYATUL MUSTAQIM	27.000.000	27.000.000	27.000.000	27.000.000	100,00	-	
	202 PAUD MAWAR	27.000.000	27.000.000	27.000.000	27.000.000	100,00	-	
	203 TK TUNAS MUDA	27.000.000	27.000.000	27.000.000	27.000.000	100,00	-	
	204 Tunas Harapan	27.600.000	27.600.000	27.600.000	27.600.000	100,00	-	

Kode Rekening	U R A I A N	Tahun Anggaran 2022	P-APBD 2022	Realisasi	Realisasi stlh pengembalian	Realisasi %	Pengembalian	Laporan
	205 TK SUKAMAJU	27.600.000	27.600.000	27.600.000	27.600.000	100,00	-	
	206 TK ANGGREK 2	28.200.000	28.200.000	28.200.000	28.200.000	100,00	-	
	207 TK MELATI	28.200.000	28.200.000	28.200.000	28.200.000	100,00	-	
	208 TK KASIH IBU	28.200.000	28.200.000	28.200.000	28.200.000	100,00	-	
	209 TK ARRAHIM	29.400.000	29.400.000	29.400.000	29.400.000	100,00	-	
	210 TK MAWAR II	29.400.000	29.400.000	29.400.000	29.400.000	100,00	-	
	211 TK AL HIDAYAH TAKISUNG	29.400.000	29.400.000	29.400.000	29.400.000	100,00	-	
	212 TK KENANGA	29.400.000	29.400.000	29.400.000	29.400.000	100,00	-	
	213 TK TUNAS JAYA	30.000.000	30.000.000	30.000.000	30.000.000	100,00	-	
	214 TK KASIH IBU	30.000.000	30.000.000	30.000.000	30.000.000	100,00	-	
	215 TK TUNAS BANGSA	30.000.000	30.000.000	30.000.000	30.000.000	100,00	-	
	216 TK TUNAS MITRA	30.600.000	30.600.000	30.600.000	30.600.000	100,00	-	
	217 TK AR RAHMAN	30.600.000	30.600.000	30.600.000	30.600.000	100,00	-	
	218 TK TUNAS MANDIRI	30.600.000	30.600.000	30.600.000	30.600.000	100,00	-	
	219 TK TERATAI	30.600.000	30.600.000	30.600.000	30.600.000	100,00	-	
	220 TK HARAPAN TANJUNG	30.600.000	30.600.000	30.600.000	30.600.000	100,00	-	
	221 TK KARTINI 1	30.600.000	30.600.000	30.600.000	30.600.000	100,00	-	
	222 TK TUNAS HARAPAN	30.600.000	30.600.000	30.600.000	30.600.000	100,00	-	
	223 TK MUTIARA HATI	30.600.000	30.600.000	30.600.000	30.600.000	100,00	-	
	224 TK NUR KASIH IBU	31.200.000	31.200.000	31.200.000	31.200.000	100,00	-	
	225 TK SABILAROSSYAD	31.200.000	31.200.000	31.200.000	31.200.000	100,00	-	
	226 TK MELATI BATAM	31.200.000	31.200.000	31.200.000	31.200.000	100,00	-	
	227 TK TRI KESUMA PGRI	31.200.000	31.200.000	31.200.000	31.200.000	100,00	-	
	228 TK DELIMA	31.200.000	31.200.000	31.200.000	31.200.000	100,00	-	
	229 TK MEKARSARI	31.200.000	31.200.000	31.200.000	31.200.000	100,00	-	
	230 TK NUSA INDAH	32.400.000	32.400.000	32.400.000	32.400.000	100,00	-	
	231 TK HARAPAN BUNDA	32.400.000	32.400.000	32.400.000	32.400.000	100,00	-	
	232 TK PERJUANGAN	32.400.000	32.400.000	32.400.000	32.400.000	100,00		
	233 TK MAWAR	32.400.000	32.400.000	32.400.000	32.400.000	100,00	-	
	234 TK MAWAR1	33.000.000	33.000.000	33.000.000	33.000.000	100,00		

Kode Rekening	U R A I A N	Tahun Anggaran 2022	P-APBD 2022	Realisasi	Realisasi stlh pengembalian	Realisasi %	Pengembalian	Laporan
	235 TK TUNAS HARAPAN	33.000.000	33.000.000	33.000.000	33.000.000	100,00	-	
	236 TK AL MUNAWWAROH	33.000.000	33.000.000	33.000.000	33.000.000	100,00	-	
	237 UPTD TK NEGERI PEMBINA BATI-BATI	33.600.000	33.600.000	32.742.486	32.742.486	97,45	857.514,00	silpa direkening lembaga PAUD
	238 TK PANDANSARI1	34.200.000	34.200.000	34.200.000	34.200.000	100,00	-	
	239 TK HARAPAN BANGSA 1	34.200.000	34.200.000	34.200.000	34.200.000	100,00	-	
	240 UPTD TK NEGERI PEMBINA TAMBANG ULANG	34.200.000	34.200.000	33.201.110	33.201.110	97,08	998.890,00	silpa direkening lembaga PAUD
	241 TK HARAPAN IBU	34.200.000	34.200.000	34.200.000	34.200.000	100,00	-	
	242 TK TUNAS ARSIA	34.200.000	34.200.000	34.200.000	34.200.000	100,00	-	
	243 TK NURUL IMAN	34.800.000	34.800.000	34.800.000	34.800.000	100,00	-	
	244 TK NABILA	34.800.000	34.800.000	34.800.000	34.800.000	100,00	-	
	245 TK AISYIAH BUSTANUL ATFAL	34.800.000	34.800.000	34.800.000	34.800.000	100,00	-	
	246 TK BUDI MULYA	34.800.000	34.800.000	34.800.000	34.800.000	100,00	-	
	247 TK NUSA INDAH 2	34.800.000	34.800.000	34.800.000	34.800.000	100,00	-	
	248 TK HARAPAN BANGSA	36.600.000	36.600.000	36.600.000	36.600.000	100,00	-	
	249 TK MAKARTI MUKTI TAMA	37.200.000	37.200.000	37.200.000	37.200.000	100,00	-	
	250 UPTD TK PEMBINA NEGERI JORONG	37.200.000	37.200.000	35.409.710	35.409.710	95,19	1.790.290,00	silpa direkening lembaga PAUD
	251 TUNAS HARAPAN	37.200.000	37.200.000	37.200.000	37.200.000	100,00	-	
	252 TK TUNAS MUDA2	37.200.000	37.200.000	37.200.000	37.200.000	100,00	-	
	253 TK PANDANSARI	37.200.000	37.200.000	37.200.000	37.200.000	100,00	-	
	254 UPTD TK NEGERI PEMBINA PANYIPATAN	37.800.000	37.800.000	36.317.000	36.317.000	96,08	1.483.000,00	silpa direkening lembaga PAUD
	255 TK INTAN SARI	37.800.000	37.800.000	37.800.000	37.800.000	100,00	-	
	256 TK BRIDGESTONE	38.400.000	38.400.000	38.400.000	38.400.000	100,00	-	
	257 TK AZZAHRA	38.400.000	38.400.000	38.400.000	38.400.000	100,00	-	
	258 TK CIKAL BAKAL	39.000.000	39.000.000	39.000.000	39.000.000	100,00	-	
	259 TK DARUSSALAMAH	40.200.000	40.200.000	40.200.000	40.200.000	100,00	-	
	260 TK AISYIAH BUSTANUL ATHFAL 1	40.800.000	40.800.000	40.800.000	40.800.000	100,00	-	
	261 TK BINTANG TENERA	41.400.000	41.400.000	41.400.000	41.400.000	100,00	-	
	262 TK ANGGREK	41.400.000	41.400.000	41.400.000	41.400.000	100,00	-	
	263 TK CINTA TUNAS BANGSA	41.400.000	41.400.000	41.400.000	41.400.000	100,00	-	

Kode Rekening	U R A I A N	Tahun Anggaran 2022	P-APBD 2022	Realisasi	Realisasi stlh pengembalian	Realisasi %	Pengembalian	Laporan
	264 TK NUSA INDAH 1	42.000.000	42.000.000	42.000.000	42.000.000	100,00	-	
	265 TK TUNAS HARAPAN	42.600.000	42.600.000	42.600.000	42.600.000	100,00	-	
	266 TK ASSALAM	43.800.000	43.800.000	43.800.000	43.800.000	100,00	-	
	267 TK SINAR MAKMUR	45.000.000	45.000.000	45.000.000	45.000.000	100,00	-	
	268 TK MELATI INDAH	46.200.000	46.200.000	46.200.000	46.200.000	100,00	-	
	269 TK HARAPAN KITA	46.200.000	46.200.000	46.200.000	46.200.000	100,00	-	
	270 UPTD TK NEGERI PEMBINA KINTAP	46.200.000	46.200.000	43.949.104	43.949.104	95,13	2.250.896,00	silpa direkening lembaga PAUD
	271 TK PERTIWI	47.400.000	47.400.000	47.400.000	47.400.000	100,00	-	
	272 TK TUNAS HARAPAN	48.000.000	48.000.000	48.000.000	48.000.000	100,00	-	
	273 TK KARTINI 3	48.600.000	48.600.000	48.600.000	48.600.000	100,00	-	
	274 TK PERSADA BAHARI	48.600.000	48.600.000	48.600.000	48.600.000	100,00	-	
	275 TK ANGGREK 1	49.200.000	49.200.000	49.200.000	49.200.000	100,00	-	
	276 TK CEMPAKA INDAH	49.800.000	49.800.000	49.800.000	49.800.000	100,00	-	
	277 TK CEMPAKA	50.400.000	50.400.000	50.400.000	50.400.000	100,00	-	
	278 UPTD TK NEGERI PEMBINA PELAIHARI	54.000.000	54.000.000	52.623.098	52.623.098	97,45	1.376.902,00	silpa direkening lembaga PAUD
	279 TK TUNAS CAHAYA	58.200.000	58.200.000	58.200.000	58.200.000	100,00	-	
	280 TK BABY QU	61.800.000	61.800.000	61.800.000	61.800.000	100,00	-	
	281 TK SARTIKA	66.000.000	66.000.000	66.000.000	66.000.000	100,00	-	
	282 UPTD TK NEGERI PEMBINA BAJUIN	81.000.000	81.000.000	70.332.209	70.332.209	86,83	10.667.791,00	silpa direkening lembaga PAUD
	283 TK AL IHSAN	84.000.000	84.000.000	84.000.000	84.000.000	100,00		
	284 UPTD TK NEGERI PEMBINA TAKISUNG	93.600.000	93.600.000	89.728.385	89.728.385	95,86	3.871.615,00	silpa direkening lembaga PAUD
	285 UPTD TK NEGERI PEMBINA KURAU	95.400.000	95.400.000	92.556.698	92.556.698	97,02	2.843.302,00	silpa direkening lembaga PAUD
	286 UPTD TK NEGERI PEMBINA BATU AMPAR	99.000.000	99.000.000	98.902.712	98.902.712	99,90	97.288,00	silpa direkening lembaga PAUD
	287 TK KARTIKA V-38	107.400.000	107.400.000	107.400.000	107.400.000	100,00		
	288 TK AN NUR	108.000.000	108.000.000	108.000.000	108.000.000	100,00	-	
	289 TK TRI MURNI	18.600.000	18.600.000			0,00		
	290 TK USWATUN HASANAH	4.200.000	4.200.000			0,00	-	
	291 TK PURNAMA SARI	3.600.000	3.600.000			0,00	-	
	292 TK HARAPAN MASA	13.200.000	13.200.000			0,00	-	

Kode Rekening	U R A I A N		Tahun Anggaran 2022	P-APBD 2022	Realisasi	Realisasi stlh pengembalian	Realisasi %	Pengembalian	Laporan
	293	TK HARAPAN BANGSA 2	6.599.422	6.599.422			0,00		
	294	TK NUSA BANGSA	14.400.000	14.400.000			0,00		
	295	KB HARAPAN IBU	19.200.000	19.200.000			0,00		
	296	TK MEKAR SARI	17.400.000	17.400.000			0,00		
	297	KB UBUDIYAH	9.000.000	9.000.000			0,00		
	298	TK UMMI	22.200.000	22.200.000			0,00		
	299	KB AL-MUNAWWAROH	9.600.000	9.600.000			0,00	-	
	300	KB TUNAS BANGSA (YAYASAN BUSTHANUL AULAD)	8.400.000	8.400.000			0,00		
	301	TPA KASIH BUNDA	13.200.000	13.200.000			0,00	-	
JUMLAH			6.824.399.422	6.824.399.422	6.632.985.659	6.632.985.659	97,20	26.509.341,00	31 Desember 2022
JUMLAH HIBAH DANA BOP PAUD MASYARAKAT/SWASTA			6.824.399.422	6.824.399.422	6.632.985.659	6.632.985.659	97,20	26.509.341,00	31 Desember 2022
5.1.05.05.02.0001		Belanja Hibah Uang kepada Badan dan Lembaga Nirlaba, Sukarela dan Sosial yang Telah Memiliki Surat Keterangan Terdaftar							
	1	PUSAT KEGIATAN BELAJAR MASYARAKAT PELANGI	43.200.000	43.200.000	43.200.000	43.200.000	100,00		31 Desember 2022
	2	PUSAT KEGIATAN BELAJAR MASYARAKAT HARAPAN BANGSA	70.200.000	70.200.000	70.200.000	70.200.000	100,00	-	
	3	PUSAT KEGIATAN BELAJAR MASYARAKAT GAJAH MADA	178.200.000	178.200.000	178.200.000	178.200.000	100,00	-	
	4	PUSAT KEGIATAN BELAJAR MASYARAKAT TUNTUNG PANDANG	39.600.000	39.600.000	39.600.000	39.600.000	100,00	-	
	5	PUSAT KEGIATAN BELAJAR MASYARAKAT SERUMPUN BATU AMPAR	168.300.000	168.300.000	168.300.000	168.300.000	100,00	-	
	6	PUSAT KEGIATAN BELAJAR MASYARAKAT KINTAP JAYA	84.900.000	84.900.000	84.900.000	84.900.000	100,00	-	
	7	PUSAT KEGIATAN BELAJAR MASYARAKAT BUMA MANDIRI	53.400.000	53.400.000	53.400.000	53.400.000	100,00	-	
	8	PUSAT KEGIATAN BELAJAR MASYARAKAT SERUMPUN BATI-BATI	110.700.000	110.700.000	110.700.000	110.700.000	100,00	-	
	9	PUSAT KEGIATAN BELAJAR MASYARAKAT MUTIARA ILMU	36.000.000	36.000.000	36.000.000	36.000.000	100,00	-	
	10	PUSAT KEGIATAN BELAJAR MASYARAKAT TUNAS MELATI	252.300.000	252.300.000	252.300.000	252.300.000	100,00	-	
	11	PUSAT KEGIATAN BELAJAR MASYARAKAT RAUDATUL ILMI	129.000.000	129.000.000	129.000.000	129.000.000	100,00		
	12	SATUAN PENDIDIKAN NON FORMAL SANGGAR KEGIATAN BELAJAR PELAIHARI	380.400.000	380.400.000	358.477.346	358.477.346	94,24	21.922.654,00	silpa direkening lembaga PAUD
JUMLAH			1.546.200.000	1.546.200.000	1.524.277.346	1.524.277.346	98,58	21.922.654,00	31 Desember 2022
Jumlah Hibah Dana BOP Pendidikan Kesetaraan			1.546.200.000	1.546.200.000	1.524.277.346	1.524.277.346	98,58	21.922.654,00	31 Desember 2022

**LAPORAN REALISASI PELAKSANAAN
ANGGARAN PENDAPATAN DAN BELANJA DESA
TAHUN ANGGARAN 2022**

NO	NAMA DESA	REALISASI PENDAPATAN	REALISASI BELANJA PER BIDANG					REALISASI BELANJA	SURPLUS / (DEFISIT)	PENERIMAAN PEMBIAYAAN (Silpa Tahun Sebelumnya)	PENGELUARAN PEMBIAYAAN		SILPA TAHUN BERJALAN
			Bidang Penyelenggaraan Pemerintahan	Bidang Pelaksanaan Pembangunan	Bidang Pembinaan Kemasyarakatan	Bidang Pemberdayaan Masyarakat	Bidang Penanggulangan Bencana, Darurat dan Mendesak				dana cadangan	Penyertaan Modal	
KECAMATAN TAKISUNG													
1	Desa Gunung Makmur	1.693.828.520,28	966.845.767,00	131.879.000,00	41.073.000,00	239.932.708,00	316.800.000,00	1.696.530.475,00	-2.701.954,72	189.278.904,00	0,00	0,00	186.576.949,28
2	Desa Takisung	2.156.368.952,07	1.220.144.538,00	369.344.000,00	255.813.000,00	50.473.000,00	337.200.000,00	2.232.974.538,00	-76.605.585,93	203.000.172,17	0,00	0,00	126.394.586,24
3	Desa Benua Lawas	1.641.397.405,55	997.581.770,91	150.409.000,00	27.147.000,00	160.753.000,00	331.200.000,00	1.667.090.770,91	-25.693.365,36	279.238.441,04	0,00	50.000.000,00	203.545.075,68
4	Desa Ranggalang	1.655.500.554,23	904.350.930,00	214.296.350,00	31.484.250,00	160.741.731,00	355.600.000,00	1.666.473.261,00	-10.972.706,77	150.436.195,90	0,00	0,00	139.463.489,13
5	Desa Banua Tengah	1.700.809.035,41	865.155.187,00	488.335.819,00	29.391.000,00	68.559.000,00	328.000.000,00	1.779.441.006,00	-78.631.970,59	196.537.389,17	0,00	0,00	117.905.418,58
6	Desa Telaga Langsung	1.607.307.225,49	988.783.087,20	190.845.500,00	56.634.788,00	171.229.000,00	289.500.000,00	1.696.992.375,20	-89.685.149,71	225.179.901,39	0,00	0,00	135.494.751,68
7	Desa Batilai	1.426.663.681,24	795.085.857,20	324.706.000,00	76.791.500,00	51.255.000,00	288.000.000,00	1.535.838.357,20	-109.174.675,96	218.178.458,33	0,00	0,00	109.003.782,37
8	Desa Tabanio	1.898.185.277,22	1.037.919.853,00	300.848.859,00	33.458.880,00	39.981.477,00	565.200.000,00	1.977.409.069,00	-79.223.791,78	402.656.991,24	0,00	35.000.000,00	288.433.199,46
9	Desa Ranggalang Dalam	1.540.122.534,36	796.867.900,00	200.530.000,00	33.363.000,00	120.686.708,00	486.000.000,00	1.637.447.608,00	-97.325.073,64	265.994.605,35	0,00	0,00	168.669.531,71
10	Desa Pagatan Besar	1.851.715.657,37	876.261.634,60	480.682.000,00	68.291.000,00	78.713.885,00	313.200.000,00	1.817.148.519,60	34.567.137,77	623.328.665,83	0,00	140.831.000,00	517.064.803,60
11	Desa Kuala Tambangan	1.802.710.499,77	1.016.915.252,66	175.713.261,00	73.684.345,00	136.257.000,00	342.000.000,00	1.744.569.858,66	58.140.641,11	347.426.511,07	0,00	135.000.000,00	270.567.152,18
12	Desa Sumber Makmur	1.593.976.545,00	911.926.266,00	313.076.180,00	55.308.000,00	16.986.000,00	302.400.000,00	1.599.696.446,00	-5.719.901,00	167.148.062,35	0,00	0,00	161.428.161,35
JUMLAH		20.568.585.887,99	11.377.838.043,57	3.340.665.969,00	782.439.763,00	1.295.568.509,00	4.255.100.000,00	21.051.612.284,57	-483.026.396,58	3.268.404.297,84	0,00	360.831.000,00	2.424.546.901,26
KECAMATAN JORONG													
1	Desa Jorong	1.822.047.129,63	1.180.187.812,00	120.207.500,00	6.610.000,00	194.698.660,00	586.800.000,00	2.088.503.972,00	-266.456.842,37	1.071.857.447,39	0,00	0,00	805.400.605,02
2	Desa Alur	1.604.336.303,58	902.346.149,00	177.226.000,00	10.000.000,00	204.154.240,00	306.000.000,00	1.599.726.389,00	4.609.914,58	421.195.396,82	0,00	0,00	425.805.311,40
3	Desa Muara Asam-Asam	2.370.238.826,70	915.362.053,00	697.671.800,00	0,00	421.857.332,00	612.000.000,00	2.646.891.185,00	-276.652.358,30	592.489.392,63	0,00	0,00	315.837.034,33
4	Desa Swarangan	3.010.959.698,56	1.216.102.000,00	1.056.900.000,00	299.185.000,00	446.195.500,00	466.100.000,00	3.484.482.500,00	-473.522.801,44	712.242.783,60	0,00	0,00	238.719.982,16
5	Desa Bataliang	1.539.460.636,00	784.003.202,00	126.474.700,00	18.435.000,00	124.054.500,00	313.200.000,00	1.366.167.402,00	173.293.234,00	86.603.003,00	0,00	0,00	259.896.237,00
6	Desa Asam-Asam	2.428.813.556,15	1.310.129.507,91	625.722.300,00	61.060.000,00	233.727.250,00	459.900.000,00	2.690.539.057,91	-261.725.501,76	394.589.096,49	0,00	0,00	132.863.594,73
7	Desa Sabuhur	2.655.580.819,53	1.230.037.561,00	611.210.396,00	9.373.000,00	168.895.000,00	615.600.000,00	2.635.115.957,00	20.464.862,53	530.081.997,00	0,00	0,00	550.546.859,53
8	Desa Asam Jaya	1.596.319.865,44	918.587.723,00	207.565.800,00	29.476.250,00	222.043.000,00	306.000.000,00	1.683.672.773,00	-87.352.907,56	497.459.510,34	0,00	0,00	410.106.602,78
9	Desa Karang Rejo	1.608.322.709,00	844.882.909,00	213.970.000,00	14.000.000,00	127.809.000,00	416.500.000,00	1.617.161.909,00	-8.839.200,00	369.759.236,00	0,00	0,00	360.920.036,00
10	Desa Asri Mulia	1.585.829.704,18	1.074.288.580,00	227.057.950,00	32.266.000,00	298.201.580,00	403.200.000,00	2.035.014.110,00	-449.184.405,82	708.256.089,00	0,00	0,00	259.071.683,18
11	Desa Simp Empat Sungai Baru	2.088.912.982,86	1.012.449.491,00	581.485.200,00	51.672.000,00	304.355.501,00	388.800.000,00	2.338.762.192,00	-249.849.209,14	944.209.047,31	0,00	0,00	694.359.838,17
JUMLAH		22.310.822.231,63	11.388.376.987,91	4.645.491.646,00	532.077.250,00	2.745.991.563,00	4.874.100.000,00	24.186.037.446,91	-1.875.215.215,28	6.328.742.999,58	0,00	0,00	4.453.527.784,30

NO	NAMA DESA	REALISASI PENDAPATAN	REALISASI BELANJA PER BIDANG					REALISASI BELANJA	SURPLUS / (DEFISIT)	PENERIMAAN PEMBIAYAAN (Silpa Tahun Sebelumnya)	PENGELUARAN PEMBIAYAAN		SILPA TAHUN BERJALAN
			Bidang Penyelenggaraan Pemerintahan	Bidang Pelaksanaan Pembangunan	Bidang Pembinaan Kemasyarakatan	Bidang Pemberdayaan Masyarakat	Bidang Penanggulangan Bencana, Darurat dan Mendesak				dana cadangan	Penyertaan Modal	
KECAMATAN PELAIHARI													
1	Desa Bumi Jaya	1.495.268.691,97	784.409.732,78	181.462.000,00	59.139.000,00	177.646.000,00	295.200.000,00	1.497.856.732,78	-2.588.040,81	85.838.772,13			83.250.731,32
2	Desa Sungai Riam	1.786.323.487,06	1.060.509.714,99	285.388.200,00	80.027.000,00	72.439.900,00	370.800.000,00	1.869.164.814,99	-82.841.327,93	234.493.744,88	0,00	0,00	151.652.416,95
3	Desa Tampang	1.657.894.810,70	915.455.378,00	392.289.000,00	81.440.000,00	148.069.000,00	378.000.000,00	1.915.253.378,00	-257.358.567,30	585.311.104,00	0,00	0,00	327.952.536,70
4	Desa Panjaratan	1.485.734.616,00	840.393.142,00	302.744.363,00	58.974.872,00	141.824.118,00	331.200.000,00	1.675.136.495,00	-189.401.879,00	360.730.537,11	0,00	0,00	171.328.658,11
5	Desa Atu-Atu	1.604.144.213,77	850.664.410,00	144.561.000,00	54.986.000,00	190.709.400,00	482.400.000,00	1.723.320.810,00	-119.176.596,23	332.296.267,44	0,00	0,00	213.119.671,21
6	Desa Tungkaran	1.503.136.312,00	806.669.836,00	644.587.736,00	95.009.143,00	76.491.000,00	327.600.000,00	1.950.357.715,00	-447.221.403,00	772.128.153,00	0,00	0,00	324.906.750,00
7	Desa Ujung Batu	1.784.697.370,67	918.153.780,31	331.386.041,00	57.920.000,00	91.652.000,00	345.600.000,00	1.744.711.821,31	39.985.549,36	222.136.648,45	0,00	0,00	262.122.197,81
8	Desa Panggung Baru	1.591.192.000,80	802.780.451,00	662.000.328,00	61.010.000,00	202.829.800,00	367.200.000,00	2.095.820.579,00	-504.628.578,20	969.076.020,32	0,00	0,00	464.447.442,12
9	Desa Kampung Baru	1.531.290.366,60	796.077.573,00	435.841.500,00	58.613.750,00	8.735.000,00	288.000.000,00	1.587.267.823,00	-55.977.456,40	160.137.506,15	0,00	55.207.000,00	48.953.049,75
10	Desa Ambungan	1.721.526.129,40	803.552.168,00	177.175.000,00	14.396.000,00	218.268.400,00	381.600.000,00	1.594.991.568,00	126.534.561,40	26.224.174,50	0,00	0,00	152.758.735,90
11	Desa Guntung Besar	1.386.646.059,32	816.782.444,97	384.492.000,00	33.760.000,00	72.489.200,00	302.400.000,00	1.609.923.644,97	-223.277.585,65	270.040.444,95	0,00	0,00	46.762.859,30
12	Desa Sumber Mulia	1.738.371.817,55	814.875.918,80	517.873.261,00	124.196.500,00	121.709.000,00	313.200.000,00	1.891.854.679,80	-153.482.862,25	219.943.392,32	0,00	0,00	66.460.530,07
13	Desa Telaga	1.569.509.208,56	851.645.265,00	355.205.425,00	0,00	60.225.000,00	378.000.000,00	1.645.075.690,00	-75.566.481,44	317.233.951,32	0,00	0,00	241.667.469,88
14	Desa Panggung	1.865.253.241,40	886.175.885,00	301.794.300,00	60.302.000,00	202.042.400,00	367.200.000,00	1.817.514.585,00	47.738.656,40	356.988.579,75	0,00	0,00	404.727.236,15
15	Desa Pemuda	1.700.858.535,35	916.586.088,00	330.231.860,00	51.720.100,00	102.798.126,00	320.400.000,00	1.721.736.174,00	-20.877.638,65	366.389.512,88	0,00	0,00	345.511.874,23
JUMLAH		24.421.846.861,15	12.864.731.787,85	5.447.032.014,00	891.494.365,00	1.887.928.344,00	5.248.800.000,00	26.339.986.510,85	-1.918.139.649,70	5.278.968.809,20	0,00	55.207.000,00	3.305.622.159,50
KECAMATAN KURAU													
1	Desa Kurau	1.625.557.008,00	903.730.000,00	253.525.000,00	0,00	95.972.000,00	383.200.000,00	1.636.427.000,00	-10.869.992,00	52.112.268,00	0,00	0,00	41.242.276,00
2	Desa Padang Luas	1.620.574.452,00	899.256.791,00	221.441.000,00	0,00	335.987.500,00	309.600.000,00	1.766.285.291,00	-145.710.839,00	160.070.121,00	0,00	0,00	14.359.282,00
3	Desa Sarikandi	1.525.934.451,13	815.634.545,00	207.762.364,00	18.400.000,00	189.633.000,00	280.800.000,00	1.512.229.909,00	13.704.542,13	57.683.744,91	0,00	60.000.000,00	11.388.287,04
4	Desa Raden	1.527.869.194,00	828.821.812,00	332.597.100,00	11.602.000,00	258.034.500,00	277.200.000,00	1.708.255.412,00	-180.386.218,00	230.094.995,00	0,00	0,00	49.708.777,00
5	Desa Tambak Karya	1.729.287.764,00	805.740.376,00	567.844.000,00	12.175.000,00	79.152.000,00	378.000.000,00	1.842.911.376,00	-113.623.612,00	186.162.469,50	0,00	50.200.000,00	22.338.857,50
6	Desa Kali Besar	1.669.205.655,00	835.869.500,00	539.035.500,00	41.000.000,00	71.223.500,00	298.800.000,00	1.785.928.500,00	-116.722.845,00	273.557.267,00	0,00	44.932.000,00	111.902.422,00
7	Desa Tambak Sarinah	1.454.643.826,00	833.341.699,00	312.961.300,00	15.292.000,00	90.364.750,00	327.600.000,00	1.579.559.749,00	-124.915.923,00	171.458.252,27	0,00	0,00	46.542.329,27
8	Desa Bawah Layung	1.714.075.704,00	1.041.754.634,00	57.039.192,00	6.500.000,00	147.235.000,00	309.600.000,00	1.562.128.826,00	151.946.878,00	273.399.822,00	0,00	99.783.000,00	325.563.700,00
9	Desa Maluka Baulin	1.551.202.023,00	815.290.000,00	251.559.000,00	14.000.000,00	322.561.500,00	270.000.000,00	1.673.410.500,00	-122.208.477,00	166.967.576,00	0,00	0,00	44.759.099,00
10	Desa Sungai Bakau	1.523.131.868,00	833.737.940,00	388.236.000,00	7.484.000,00	232.902.200,00	286.400.000,00	1.748.760.140,00	-225.628.272,00	303.665.251,87	0,00	0,00	78.036.979,87
11	Desa Handil Negara	1.477.983.998,00	758.152.000,00	419.836.000,00	24.148.000,00	75.062.000,00	363.600.000,00	1.640.798.000,00	-162.814.002,00	221.728.227,00	0,00	0,00	58.914.225,00
JUMLAH		17.419.465.943,13	9.371.329.297,00	3.551.836.456,00	150.601.000,00	1.898.127.950,00	3.484.800.000,00	18.456.694.703,00	-1.037.228.759,87	2.096.899.994,55	0,00	254.915.000,00	804.756.234,68
KECAMATAN BATI-BATI													
1	Desa Padang	1.945.692.732,21	984.531.140,00	336.090.000,00	28.050.000,00	194.709.100,00	522.000.000,00	2.065.380.240,00	-119.687.507,79	219.235.353,92	0,00	0,00	99.547.846,13
2	Desa Bati-Bati	1.921.573.836,54	1.092.438.996,00	197.622.000,00	19.950.000,00	340.314.600,00	446.400.000,00	2.096.725.596,00	-175.151.759,46	848.089.311,36	0,00	0,00	672.937.551,90
3	Desa Benua Raya	1.854.498.287,77	1.067.117.557,00	325.341.393,00	39.730.000,00	92.175.000,00	331.200.000,00	1.855.563.950,00	-1.065.662,23	183.016.764,00	0,00	0,00	181.951.101,77
4	Desa Ujung	1.582.084.482,44	860.784.829,00	213.482.146,00	9.096.000,00	162.099.900,00	360.000.000,00	1.605.462.875,00	-23.378.392,56	87.727.140,06	0,00	0,00	64.348.747,50
5	Desa Liang Anggang	1.870.636.949,22	1.027.724.749,00	578.691.932,00	19.761.500,00	206.113.000,00	363.600.000,00	2.195.891.181,00	-325.254.231,78	736.786.607,39	0,00	0,00	411.532.375,61
6	Desa Bentok Darat	1.841.727.061,00	1.211.114.031,00	310.906.000,00	17.775.000,00	218.520.800,00	565.200.000,00	2.323.515.831,00	-481.788.770,00	653.921.857,00	0,00	0,00	172.133.087,00
7	Desa Bentok Kampung	1.776.548.401,99	1.036.493.827,00	364.018.757,00	26.900.494,00	274.880.000,00	342.000.000,00	2.044.293.078,00	-267.744.676,01	371.023.249,77	0,00	0,00	103.278.573,76

NO	NAMA DESA	REALISASI PENDAPATAN	REALISASI BELANJA PER BIDANG					REALISASI BELANJA	SURPLUS / (DEFISIT)	PENERIMAAN PEMBIAYAAN (Silpa Tahun Sebelumnya)	PENGELUARAN PEMBIAYAAN		SILPA TAHUN BERJALAN
			Bidang Penyelenggaraan Pemerintahan	Bidang Pelaksanaan Pembangunan	Bidang Pembinaan Kemasyarakatan	Bidang Pemberdayaan Masyarakat	Bidang Penanggulangan Bencana, Darurat dan Mendesak				dana cadangan	Penyertaan Modal	
8	Desa Nusa Indah	1.950.088.973,00	1.128.544.062,00	198.392.469,00	62.063.000,00	294.380.000,00	396.000.000,00	2.079.379.531,00	-129.290.558,00	367.080.925,00	0,00	0,00	237.790.367,00
9	Desa Banyu Irang	1.916.846.032,00	1.027.387.900,00	152.274.278,00	6.255.000,00	218.317.500,00	457.200.000,00	1.861.434.678,00	55.411.354,00	151.982.130,00	0,00	0,00	207.393.484,00
10	Desa Pandahan	1.718.174.179,37	918.099.600,00	264.710.000,00	0,00	203.561.500,00	486.000.000,00	1.872.371.100,00	-154.196.920,63	340.141.402,43	0,00	0,00	185.944.481,80
11	Desa Ujung Baru	1.588.781.793,00	909.980.244,00	144.864.518,00	0,00	207.775.000,00	349.200.000,00	1.611.819.762,00	-23.037.969,00	273.492.282,00	0,00	0,00	250.454.313,00
12	Desa Sambangan	1.463.932.667,00	845.265.524,00	294.901.190,00	0,00	190.879.801,00	277.200.000,00	1.608.246.515,00	-144.313.848,00	339.968.125,00	0,00	0,00	195.654.277,00
13	Desa Kait-Kait	1.630.997.007,00	968.087.600,00	176.064.000,00	29.414.624,00	232.665.000,00	320.400.000,00	1.726.631.224,00	-95.634.217,00	208.316.072,00	0,00	0,00	112.681.855,00
14	Desa Kait-Kait Baru	1.829.131.097,00	1.011.299.738,00	245.234.000,00	0,00	252.678.000,00	424.800.000,00	1.934.011.738,00	-104.880.641,00	168.168.326,00	0,00	0,00	63.287.685,00
JUMLAH		24.890.713.499,54	14.088.869.797,00	3.802.592.683,00	258.995.618,00	3.089.069.201,00	5.641.200.000,00	26.880.727.299,00	-1.990.013.799,46	4.948.949.545,93	0,00	0,00	2.958.935.746,47
KECAMATAN PANYIPATAN													
1	Desa Panyipatan	1.755.173.456,11	1.128.692.266,00	315.575.000,00	50.420.000,00	33.193.380,00	313.200.000,00	1.841.080.646,00	-85.907.189,89	246.896.635,63	0,00	0,00	160.989.445,74
2	Desa Batu Tungku	1.804.617.989,72	1.285.996.827,53	323.611.100,00	0,00	183.663.000,00	324.000.000,00	2.117.270.927,53	-312.652.937,81	463.793.848,12	0,00	0,00	151.140.910,31
3	Desa Kandangan Baru	1.600.789.350,77	726.916.485,00	248.063.000,00	143.255.000,00	88.532.380,00	298.800.000,00	1.505.566.865,00	95.222.485,77	323.928.700,16	0,00	135.000.000,00	284.151.185,93
4	Desa Kandangan Lama	1.682.809.721,21	1.023.013.891,00	219.219.500,00	25.200.000,00	134.174.380,00	356.400.000,00	1.758.007.771,00	-75.198.049,79	178.556.389,09	0,00	0,00	103.358.339,30
5	Desa Batakan	2.195.533.059,66	1.200.847.053,00	466.579.000,00	83.350.000,00	87.937.140,00	360.000.000,00	2.198.713.193,00	-3.180.133,34	288.443.668,67	0,00	0,00	285.263.535,33
6	Desa Kuringkit	1.637.672.255,72	964.032.120,00	333.848.700,00	1.750.000,00	103.877.380,00	302.400.000,00	1.705.908.200,00	-68.235.944,28	376.378.057,89	0,00	160.710.000,00	147.432.113,61
7	Desa Tanjung Dewa	1.821.372.516,65	1.230.171.600,00	172.755.000,00	77.950.000,00	183.493.500,00	338.400.000,00	2.002.770.100,00	-181.397.583,35	228.101.898,00	0,00	0,00	46.704.314,65
8	Desa Suka Ramah	1.877.240.309,33	924.512.521,17	435.930.000,00	19.010.000,00	134.486.760,00	417.600.000,00	1.931.539.281,17	-54.298.971,84	83.140.316,04	0,00	0,00	28.841.344,20
9	Desa Bumi Asih	1.585.933.086,00	856.492.151,00	364.229.000,00	46.570.000,00	47.901.640,00	316.800.000,00	1.631.992.791,00	-46.059.705,00	97.162.728,00	0,00	0,00	51.103.023,00
10	Desa Batu Mulya	1.520.642.802,00	846.331.195,00	343.285.204,00	14.611.000,00	40.932.140,00	288.000.000,00	1.533.159.539,00	-12.516.737,00	145.880.308,00	0,00	0,00	133.363.571,00
JUMLAH		17.481.784.547,17	10.187.006.109,70	3.223.095.504,00	462.116.000,00	1.038.191.700,00	3.315.600.000,00	18.226.009.313,70	-744.224.766,53	2.432.282.549,60	0,00	295.710.000,00	1.392.347.783,07
KECAMATAN KINTAP													
1	Desa Kintap	1.899.043.287,00	950.163.656,00	419.048.750,00	58.665.000,00	269.235.000,00	396.632.000,00	2.093.744.406,00	-194.701.119,00	255.669.997,00	0,00	0,00	60.968.878,00
2	Desa Kintapura	1.865.396.115,00	993.019.835,00	343.709.998,00	51.819.000,00	141.885.000,00	325.453.000,00	1.855.886.833,00	9.509.282,00	147.124.407,00	0,00	59.000.000,00	97.633.689,00
3	Desa Pandan Sari	1.914.946.545,00	935.004.018,00	130.700.000,00	74.136.000,00	234.392.000,00	442.800.000,00	1.817.032.018,00	97.914.527,00	79.887.159,20	0,00	0,00	177.801.686,20
4	Desa Salaman	1.824.180.395,00	788.914.119,00	220.385.750,00	710.075.688,00	156.500.000,00	464.400.000,00	2.340.275.557,00	-516.095.162,00	525.316.923,00	0,00	0,00	9.221.761,00
5	Desa Riam Adungan	2.313.585.958,00	873.691.000,00	702.100.130,00	123.299.000,00	215.747.000,00	439.200.000,00	2.354.037.130,00	-40.451.172,00	204.240.557,00	0,00	0,00	163.789.385,00
6	Desa Pasir Putih	1.816.848.801,00	932.344.360,00	442.915.700,00	7.000.000,00	184.243.800,00	302.400.000,00	1.868.903.860,00	-52.055.059,00	103.092.479,00	0,00	0,00	51.037.420,00
7	Desa Kintap Kecil	1.913.712.167,00	759.068.794,00	802.686.000,00	7.680.000,00	215.125.500,00	360.000.000,00	2.144.560.294,00	-230.848.127,00	554.917.698,00	0,00	0,00	324.069.571,00
8	Desa Muara Kintap	2.395.694.993,00	1.109.306.208,00	434.961.000,00	81.846.000,00	224.134.000,00	380.059.000,00	2.230.306.208,00	165.388.785,00	317.171.508,00	0,00	0,00	482.560.293,00
9	Desa Sungai Cuka	1.951.053.721,00	987.451.301,00	396.699.750,00	11.171.000,00	103.251.448,00	334.800.000,00	1.833.373.499,00	117.680.222,00	312.167.836,00	0,00	0,00	429.848.058,00
10	Desa Kebun Raya	1.756.370.534,00	978.304.311,00	251.145.562,00	69.825.000,00	171.112.000,00	324.000.000,00	1.794.386.873,00	-38.016.339,00	129.836.716,00	0,00	0,00	91.820.377,00
11	Desa Bukit Mulia	2.265.455.442,00	1.085.870.140,00	308.314.000,00	153.792.000,00	396.422.078,00	406.800.000,00	2.351.198.218,00	-85.742.776,00	269.962.200,00	0,00	0,00	184.219.424,00
12	Desa Mekar Sari	1.693.101.627,00	890.124.390,00	199.287.000,00	30.000.000,00	165.731.000,00	432.000.000,00	1.717.142.390,00	-24.040.763,00	111.444.082,00	0,00	0,00	87.403.319,00
13	Desa Sumber Jaya	1.720.787.192,00	891.655.906,00	476.760.000,00	41.193.631,00	172.950.600,00	313.200.000,00	1.895.760.137,00	-174.972.945,00	345.287.156,00	0,00	0,00	170.314.211,00
14	Desa Sebanban Baru	1.765.972.513,00	839.268.229,00	241.279.000,00	29.143.600,00	229.362.808,00	414.000.000,00	1.753.053.637,00	12.918.876,00	324.894.967,00	0,00	0,00	337.813.843,00
JUMLAH		27.096.149.290,00	13.014.186.267,00	5.369.992.640,00	1.449.645.919,00	2.880.092.234,00	5.335.744.000,00	28.049.661.060,00	-953.511.770,00	3.681.013.685,20	0,00	59.000.000,00	2.668.501.915,20

NO	NAMA DESA	REALISASI PENDAPATAN	REALISASI BELANJA PER BIDANG					REALISASI BELANJA	SURPLUS / (DEFISIT)	PENERIMAAN PEMBIAYAAN (Silpa Tahun Sebelumnya)	PENGELUARAN PEMBIAYAAN		SILPA TAHUN BERJALAN
			Bidang Penyelenggaraan Pemerintahan	Bidang Pelaksanaan Pembangunan	Bidang Pembinaan Kemasyarakatan	Bidang Pemberdayaan Masyarakat	Bidang Penanggulangan Bencana, Darurat dan Mendesak				dana cadangan	Penyertaan Modal	
KECAMATAN TAMBANG ULANG													
1	Desa Tambang Ulang	1.553.371.434,00	918.371.388,00	53.882.206,00	4.500.000,00	198.941.500,00	504.000.000,00	1.679.695.094,00	-126.323.660,00	248.120.000,00	0,00	0,00	121.796.340,00
2	Desa Gunung Raja	1.582.043.056,00	919.978.500,00	386.231.000,00	34.550.000,00	113.918.778,00	360.000.000,00	1.814.678.278,00	-232.635.222,00	518.260.229,25	0,00	0,00	285.625.007,25
3	Desa Kayu Abang	1.491.276.366,00	807.035.404,00	189.083.917,00	21.214.500,00	237.479.874,00	388.800.000,00	1.643.613.695,00	-152.337.329,00	385.490.142,00	0,00	0,00	233.152.813,00
4	Desa Sungai Pinang	1.602.591.944,46	859.572.068,00	224.555.000,00	65.630.000,00	43.846.500,00	402.900.000,00	1.596.503.568,00	6.088.376,46	63.215.778,29	0,00	0,00	69.304.154,75
5	Desa Martadah	1.666.031.993,86	841.243.500,00	169.929.640,00	6.870.000,00	194.176.112,00	529.200.000,00	1.741.419.252,00	-75.387.258,14	125.874.694,60	0,00	0,00	50.487.436,46
6	Desa Sungai Jelai	1.560.966.694,69	864.014.316,00	159.137.500,00	0,00	185.615.000,00	392.400.000,00	1.601.166.816,00	-40.200.121,31	76.520.479,11	0,00	0,00	36.320.357,80
7	Desa Bingkulu	1.630.337.108,00	845.456.852,00	136.074.266,00	74.860.000,00	219.217.334,00	435.600.000,00	1.711.208.452,00	-80.871.344,00	300.298.077,00	0,00	90.840.000,00	128.586.733,00
8	Desa Pulau Sari	1.524.865.777,00	895.932.500,00	210.607.800,00	81.714.827,00	268.062.000,00	298.800.000,00	1.755.117.127,00	-230.251.350,00	301.934.234,00	0,00	0,00	71.682.884,00
9	Desa Martadah Baru	1.632.986.465,00	858.946.920,00	204.680.000,00	21.600.000,00	206.832.778,00	406.800.000,00	1.698.859.698,00	-65.873.233,00	93.254.870,00	0,00	0,00	27.381.637,00
JUMLAH		14.244.470.839,01	7.810.551.448,00	1.734.181.329,00	310.939.327,00	1.668.089.876,00	3.718.500.000,00	15.242.261.980,00	-997.791.140,99	2.112.968.504,25	0,00	90.840.000,00	1.024.337.363,26
KECAMATAN BATU AMPAR													
1	Desa Batu Ampar	1.718.392.569,00	803.683.443,00	315.401.818,00	22.080.000,00	218.951.200,00	399.600.000,00	1.759.716.461,00	-41.323.892,00	145.450.892,00			104.127.000,00
2	Desa Tajau Pecah	2.848.319.857,00	1.270.749.716,00	698.510.000,00	172.386.500,00	113.458.800,00	565.200.000,00	2.820.305.016,00	28.014.841,00	261.809.899,04	0,00	0,00	289.824.740,04
3	Desa Tajau Mulia	1.393.921.196,00	896.583.771,00	202.136.000,00	38.060.731,00	219.543.000,00	273.600.000,00	1.629.923.502,00	-236.002.306,00	320.375.459,62	0,00	0,00	84.373.153,62
4	Desa Gunung Mas	1.564.882.162,00	817.147.261,00	132.565.750,00	174.651.600,00	177.963.600,00	302.400.000,00	1.604.728.211,00	-39.846.049,00	244.662.201,00	0,00	0,00	204.816.152,00
5	Desa Durian Bungkok	1.872.903.534,00	873.416.922,00	231.719.000,00	148.885.000,00	202.704.600,00	410.400.000,00	1.867.125.522,00	5.778.012,00	196.620.162,70	0,00	0,00	202.398.174,70
6	Desa Jilatan	2.336.129.850,40	939.869.290,94	566.618.200,00	119.954.000,00	289.152.179,95	460.800.000,00	2.376.393.670,89	-40.263.820,49	77.467.119,94	0,00	0,00	37.203.299,45
7	Desa Damit	1.962.410.825,00	931.503.199,00	368.223.000,00	11.155.000,00	242.972.600,00	432.000.000,00	1.985.853.799,00	-23.442.974,00	164.456.783,79	82.417.875,00	0,00	141.013.809,79
8	Desa Ambawang	1.513.306.497,00	817.992.922,00	155.896.400,00	80.036.000,00	202.724.000,00	302.400.000,00	1.559.049.322,00	-46.739.825,00	199.495.696,83	0,00	0,00	153.755.871,83
9	Desa Damar Lima	1.423.363.322,00	876.569.195,00	230.735.429,00	0,00	121.843.000,00	324.000.000,00	1.553.147.624,00	-129.784.302,00	253.391.170,46	0,00	0,00	123.606.868,46
10	Desa Pantai Linuh	1.693.754.841,00	802.494.001,00	189.384.400,00	51.425.000,00	219.586.400,00	388.800.000,00	1.651.689.801,00	42.065.040,00	117.026.017,06	0,00	0,00	159.091.057,06
11	Desa Bluru	1.455.144.257,00	789.835.250,00	164.107.000,00	21.620.000,00	186.188.600,00	266.400.000,00	1.428.150.850,00	26.993.407,00	210.301.189,55	0,00	0,00	237.294.596,55
12	Desa Gunung Melati	1.488.532.409,00	774.609.632,00	156.335.373,00	89.907.973,00	199.892.444,00	309.600.000,00	1.530.345.422,00	-41.813.013,00	254.085.423,83	0,00	0,00	212.272.410,83
13	Desa Damit Hulu	1.319.774.928,00	991.075.614,00	159.961.920,00	143.861.514,80	173.124.800,00	345.600.000,00	1.813.623.848,80	-493.848.920,80	690.827.396,22	0,00	0,00	196.978.475,42
14	Desa Jilatan Alur	1.506.781.603,00	818.897.039,00	219.165.000,00	84.737.000,00	183.826.400,00	334.800.000,00	1.641.425.439,00	-134.643.836,00	150.546.107,33	0,00	0,00	15.902.271,33
JUMLAH		24.097.620.850,40	12.404.427.255,94	3.790.759.290,00	1.162.072.318,80	2.748.619.623,95	5.115.600.000,00	25.221.478.488,69	-1.123.857.638,29	3.286.515.519,37	82.417.875,00	0,00	2.162.657.881,08
KECAMATAN BAJUIN													
1	Desa Tirta Jaya	1.476.881.492,70	802.985.678,00	259.528.200,00	65.946.500,00	155.482.000,00	295.200.000,00	1.579.142.378,00	-102.260.885,30	188.766.283,55	0,00	0,00	86.505.398,25
2	Desa Ketapang	1.468.792.099,56	824.783.588,75	276.078.625,00	5.632.500,00	190.443.500,00	291.600.000,00	1.588.538.213,75	-119.746.114,19	189.733.155,79	0,00	0,00	69.987.041,60
3	Desa Kunyit	1.373.538.412,23	931.772.221,00	167.772.000,00	11.322.000,00	156.004.700,00	295.200.000,00	1.562.070.921,00	-188.532.508,77	382.671.681,43	0,00	0,00	194.139.172,66
4	Desa Tanjung	1.969.530.167,00	1.039.809.657,00	202.922.677,00	48.499.370,00	221.140.090,00	374.400.000,00	1.886.771.794,00	82.758.373,00	301.766.089,00	0,00	122.091.000,00	262.433.462,00
5	Desa Galam	1.674.960.283,89	812.432.450,00	248.588.000,00	84.721.500,00	235.801.800,00	363.600.000,00	1.745.143.750,00	-70.183.466,11	195.957.746,50	0,00	0,00	125.774.280,39
6	Desa Sungai Bakar	1.545.057.372,44	793.827.740,00	319.861.000,00	48.050.000,00	90.264.000,00	306.000.000,00	1.558.002.740,00	-12.945.367,56	73.934.986,64	0,00	0,00	60.989.619,08
7	Desa Tebing Siring	1.790.290.385,00	951.380.900,00	262.619.000,00	0,00	212.017.000,00	360.000.000,00	1.786.016.900,00	4.273.485,00	112.672.600,00	0,00	0,00	116.946.085,00
8	Desa Pemalongan	1.564.194.097,74	893.866.785,64	205.284.200,00	0,00	187.650.050,00	356.400.000,00	1.643.201.035,64	-79.006.937,90	143.938.169,22	0,00	0,00	64.931.231,32
9	Desa Bajuin	1.499.843.087,09	828.643.264,00	245.235.600,00	14.000.000,00	165.801.000,00	302.400.000,00	1.556.079.864,00	-56.236.776,91	77.462.968,00	0,00	0,00	21.226.191,09
JUMLAH		14.363.087.397,65	7.879.502.284,39	2.187.889.302,00	278.171.870,00	1.614.604.140,00	2.944.800.000,00	14.904.967.596,39	-541.880.198,74	1.666.903.680,13	0,00	122.091.000,00	1.002.932.481,39

NO	NAMA DESA	REALISASI PENDAPATAN	REALISASI BELANJA PER BIDANG					REALISASI BELANJA	SURPLUS / (DEFISIT)	PENERIMAAN PEMBIAYAAN (Silpa Tahun Sebelumnya)	PENGELUARAN PEMBIAYAAN		SILPA TAHUN BERJALAN
			Bidang Penyelenggaraan Pemerintahan	Bidang Pelaksanaan Pembangunan	Bidang Pembinaan Kemasyarakatan	Bidang Pemberdayaan Masyarakat	Bidang Penanggulangan Bencana, Darurat dan Mendesak				dana cadangan	Penyertaan Modal	
	<i>KECAMATAN BUMI MAKMUR</i>												
1	Desa Bumi Harapan	1.412.607.517,00	788.767.042,00	342.326.500,00	71.635.000,00	178.595.737,00	331.200.000,00	1.712.524.279,00	-299.916.762,00	458.176.218,00	0,00	0,00	158.259.456,00
2	Desa Pantai Harapan	1.858.557.548,00	974.040.171,00	259.578.000,00	142.575.402,00	189.125.000,00	507.000.000,00	2.072.318.573,00	-213.761.025,00	336.520.673,00	0,00	0,00	122.759.648,00
3	Desa Kurau Utara	1.931.308.410,98	1.058.115.566,59	153.664.438,00	116.395.870,00	283.763.430,00	453.600.000,00	2.065.539.304,59	-134.230.893,61	354.951.769,41	0,00	0,00	220.720.875,80
4	Desa Sungai Rasau	1.721.814.847,00	971.130.087,00	155.803.223,00	86.975.000,00	164.684.199,00	324.000.000,00	1.702.592.509,00	19.222.338,00	113.503.660,00	0,00	25.000.000,00	107.725.998,00
5	Desa Handil Labuan Amas	1.650.482.442,00	842.702.200,00	123.891.500,00	118.841.000,00	155.550.117,00	360.000.000,00	1.600.984.817,00	49.497.625,00	166.230.867,00	0,00	0,00	215.728.492,00
6	Desa Handil Maluka	1.634.445.946,00	883.480.450,00	170.139.500,00	156.905.904,00	251.577.860,00	381.600.000,00	1.843.703.714,00	-209.257.768,00	344.551.243,00	0,00	0,00	135.293.475,00
7	Desa Handil Suruk	1.726.917.000,00	836.144.250,00	399.722.842,00	86.835.000,00	77.543.430,00	363.600.000,00	1.763.845.522,00	-36.928.522,00	219.925.939,00	0,00	0,00	182.997.417,00
8	Desa Handil Gayam	1.877.801.612,00	865.606.120,00	313.090.500,00	161.320.000,00	163.473.430,00	403.200.000,00	1.906.690.050,00	-28.888.438,00	162.461.624,00	0,00	0,00	133.573.186,00
9	Desa Handil Babirik	1.553.841.077,00	855.214.300,00	237.810.000,00	137.153.633,00	37.183.860,00	396.000.000,00	1.663.361.793,00	-109.520.716,00	177.614.471,00	0,00	0,00	68.093.755,00
10	Desa Handil Birayang Atas	1.803.330.932,00	923.695.911,00	389.919.000,00	104.176.125,00	42.566.860,00	378.000.000,00	1.838.357.896,00	-35.026.964,00	401.187.225,00	0,00	99.994.000,00	266.166.261,00
11	Desa Handil Birayang Bawah	1.563.121.377,00	943.032.191,00	179.571.313,00	180.830.000,00	8.863.430,00	378.000.000,00	1.690.296.934,00	-127.175.557,00	362.615.210,00	0,00	0,00	235.439.653,00
	JUMLAH	18.734.228.708,98	9.941.928.288,59	2.725.516.816,00	1.363.642.934,00	1.552.927.353,00	4.276.200.000,00	19.860.215.391,59	-1.125.986.682,61	3.097.738.899,41	0,00	124.994.000,00	1.846.758.216,80
	JUMLAH TOTAL	225.628.776.056,65	120.328.747.566,95	39.819.053.649,00	7.642.196.364,80	22.419.210.493,95	48.210.444.000,00	238.419.652.074,70	-12.790.876.018,05	38.199.388.485,06	82.417.875,00	1.363.588.000,00	24.044.924.467,01