

Dari hasil Verifikasi dan Validasi diketahui sebagai berikut:

1. Kelengkapan Bukti Dukung

No	Indikator Kinerja Kunci (IKK Keluaran / fungsi Penunjang)		Indikator Kinerja Kunci (IKK) Hasil				Ket
	Uraian	Kelengkapan Bukti Dukung	Uraian	Rumus	Capaian Kinerja	Kelengkapan Bukti Dukung	
1	PERDA mengenai pemberian fasilitas / intensif Penanaman modal yang menjadi kewenangan daerah kabupaten / kota	(Tidak ada)	Persentase peningkatan investasi di Kabupaten / Kota	$(\text{jumlah investasi tahun } n - \text{jumlah investasi tahun } n-1) / \text{jumlah investasi tahun } n-1 * 100\%$	$(946.084.650.015 - 901.033.000.015) / 901.033.000.015 * 100\% = 0.049\%$	Daftar rekapitulasi modal usaha dari tanggal 1 Januari sd 31 Januari 2020	Daftar rekapitulasi belum bertanda tangan dan daftar tahun sebelumnya tidak di lampirkan
2	Standar operasional prosedur pelaksanaan pemberian fasilitas/insentif penanaman modal	(Tidak ada)					
3	Laporan evaluasi pelaksanaan pemberian fasilitas/insentif penanaman modal	(Tidak ada)					
4	Kegiatan seminar bisnis, forum, one on one meeting	(Tidak ada)					
5	Kegiatan pameran penanaman modal	(Tidak ada)					
6	Kegiatan penerimaan misi penanaman modal	(Tidak ada)					
7	Konsultasi	(Tidak ada)					

	perizinan dan non perizinan penanaman modal						
8	Penerbitan perizinan dan non perizinan penanaman moda ✓	(Tidak ada)					
9	Laporan realisasi penanaman modal ✓	(Tidak ada)					
10	Pembinaan aparatur penanaman modal tingkat kabupaten/kota	(Tidak ada)					
11	Pembinaan penanaman modal PMA dan PMDN	(Tidak ada)					
12	Tersedianya data dan informasi perizinan dan non peizinan provinsi kabupaten/kota ✓	(Tidak ada)					

No	Indikator Kinerja Kunci (IKK) hasil				Ket
	Uraian	Rumus	Capaian Kinerja	Verifikasi dan validasi	
1	Persentase peningkatan investasi di Kabupaten / Kota	$\left( \frac{\text{jumlah investasi tahun } n - \text{jumlah investasi tahun } n-1}{\text{jumlah investasi tahun } n-1} \right) * 100$	(946.084.650.015 - 901.033.000.015) / 901.033.000.015 * 100% - <b>0.049%</b>	-Data Jumlah investasi tahun sebelumnya tidak di lampirkan -Lampiran Harap di total -Bukti Dukung belum tanda tangan pimpinan	

Rekap Permintaan Data			
No Berkas	Asal Surat	Tanggal	Perihal
800/431/BAPEDA/2020	Badan Pendapatan Daerah Kab. Tala	23 Juli 2020	Permohonan Data Perusahaan
S-76/ WPJ.29/PPK.01/2020	Kantor Pelayanan Penyuluhan Data Konsultasi Perpajakan Pelaihari	3 Juli 2020	Permintaan Data
UM/02.06/PnP.KS/123/2 020	SNVT Penyediaan Perumahan Provinsi Kalimantan Selatan	2 September 2020	Perolehan Data Dalam Rangka Program Satu Juta Rumah Untuk Rakyat 2020
065/2587/ORG	Sekretariat Daerah	7 September 2020	Permintaan Data Produk Pelayanan Administrasi Perizinan dan Nonperizinan
B- 05/0.3.18/Dek.3/03/202 0	Kejaksaan Negeri Tanah Laut	17 Maret 2020	Permintaan Data
B- 052/BPS/6301.016/01/2 020	Badan Pusat Statistik Kabupaten Tanah Laut	29 Januari 2020	Pengumpulan Data Publikasi Tanah Laut Dalam Angka 2020
065/394/ORG	Sekretariat Daerah	10 Februari 2020	Mohon Data Penghargaan/ Prestasi SKPD

**TATARAN PELAKSANA KEBIJAKAN**  
**ASPEK TINGKAT CAPAIAN KINERJA PENYELENGGARAAN URUSAN WAJIB DAN URUSAN PILIHAN**  
**DALAM RANGKA EKPPD TERHADAP LPPD TAHUN 2020**

Perizinan IUTS ( Izin Usaha Toko Swalayan )

KABUPATEN : TANAH LAUT

NO.	URUSAN	NO.	IKK	RUMUSAN/ PERSAMAAN	CAPAIAN KINERJA	KETERANGAN
1	2	3	4	5	6	7
1	Bidang Non Perizinan Jasa Usaha	-	Persentasi Penyelesaian Usul Izin Usaha Toko Swalayan/ Modern	$\frac{8}{8} \times 100\%$	100%	Dibuktikan Dengan Dokumen Pendukung Terkait

**TATARAN PELAKSANA KEBIJAKAN**  
**ASPEK TINGKAT CAPAIAN KINERJA PENYELENGGARAAN URUSAN WAJIB DAN URUSAN PILIHAN**  
**DALAM RANGKA EKPPD TERHADAP LPPD TAHUN 2020**

Perizinan TDG ( Tanda Daftar Gudang )

KABUPATEN : TANAH LAUT

NO.	URUSAN	NO.	IKK	RUMUSAN/ PERSAMAAN	CAPAIAN KINERJA	KETERANGAN
1	2	3	4	5	6	7
1	Bidang Non Perizinan Jasa Usaha	-	Persentasi Penyelesaian Usul Tanda Daftar Gudang	$\frac{2}{2} \times 100\%$	100%	Dibuktikan Dengan Dokumen Pendukung Terkait

Kepala Dinas Penanaman Modal  
& PTSP Kabupaten Tanah Laut,



**Drs. Joko Wuryanto, M.Si**  
**Nip. 19650116 199203 1 008**

**REKAPITULASI IZIN USAHA TOKO SWALAYAN ( IUTS )  
KABUPATEN TANAH LAUT 2020**

No.	Nama Perusahaan	Nama Pemilik	Alamat Perusahaan	Luas Lantai Penjualan	NPWP	No. SK	Tgl Masuk	Tgl dikeluarkan	Waktu Penyelesaian
1	CV. BERKAH PUTRA PUTRI	H. M. RUSDIANI	Jl. A. Yani Rt. 004 Rw. 003 Desa Padang Kec. Bati-Bati	150 M <sup>2</sup>	94.571.230.5- 732.000	510 / 01 / DPM- PTSP/ IUTM / IV /2020	27 Maret 2020	06-Apr-20	5 Hari
2	PT. SUMBER ALFARIA TRIJAYA, Tbk	ANDRI WIJAYA	Jl. Raya Takisung Rt. 005 Desa Ranggung Kec. Takisung	128 M <sup>2</sup>	01.336.238.9- 732.001	510 / 02 / DPM- PTSP/ IUTS / VI /2020	3 Juni 2020	9 Juni 2020	5 Hari
3	CV. FITRIANI	HASBIANI	Jl. Samudera No. 22 Rt. 010 Rw. 004 Kel. Pelaihari Kec. Pelaihari	125 M <sup>2</sup>	72.500.517.7- 732.000	510 / 03 / DPM- PTSP/ IUTS / VI /2020	15 Juni 2020	19 Juni 2020	5 Hari
4	CV. BERKAH UTAMA BERSAMA	YULIA SAVITRI	Jl. A. Yani Rt. 001 Rw. 001 Desa Ujung Kec. Bati-Bati	180 M <sup>2</sup>	95.018.417.6- 732.000	510 / 04 / DPM- PTSP/ IUTS / VII /2020	27 Juli 2020	30 Juli 2020	4 Hari
5	PT. INDOMARCO PRISMATAMA	THEOPILOS INDRA GUNAWAN MARTOMO	Jl. Pancasila No. 018 Rt. 002 Rw. 001 Kel. Pelaihari Kec. Pelaihari	133 M <sup>2</sup>	01.337.994.6- 732.002	510 / 05 / DPM- PTSP/ IUTS / VIII /2020	2 Juli 2020	7 Agustus 2020	4 Hari
6	PT. SUMBER ALFARIA TRIJAYA, Tbk	ANDRI WIJAYA	Jl. A. Yani No. 6 Rt. 005 Dusun II Desa Sungai Jelai Kec. Tambang Ulang	208 M <sup>2</sup>	01.336.238.9- 732.001	510 / 06 / DPM- PTSP/ IUTS / X /2020	23-Sep-20	15 Oktober 2020	17 Hari
7	PT. SUMBER ALFARIA TRIJAYA, Tbk	ANDRI WIJAYA	Jl. A. Yani Rt. 002 Rw. 001 Desa Tajau Pecah Kec. Batu Ampar	192 M <sup>2</sup>	01.336.238.9- 732.001	510 / 07 / DPM- PTSP/ IUTS / X /2020	23-Sep-20	15 Oktober 2020	17 Hari
8	CV. TIGA PUTRA KSATRIA (TPKA)	LENNY ROSMAWATY, SE	Jl. A. Yani Rt. 04B Rw. 002 Kel. Angsau Kec. Pelaihari	240 M <sup>2</sup>	96.391.570.8- 732.000	510 / 08/ DPM- PTSP/ IUTS / XII /2020	25 Nopember 2020	17 Desember 2020	15 Hari

**NARASI UNTUK KETERLAMBATAN PEMBUATAN PERIZINAN**

**IUTS TAHUN 2020**

NO.	NAMA PERUSAHAAN	TANGGAL MASUK	TANGGAL DIKELUARKAN	KETERANGAN
1.	<b>PT. SUMBER ALFARIA TRIJAYA, Tbk</b> Jl. A. Yani No. 6 Rt. 005 Dusun II Desa Sungai Jelai Kec. Tambang Ulang	23 September 2020	15 Oktober 2020	<ul style="list-style-type: none"> <li>- Persyaratan Pemohon masih ada kekurangan dan perlu dilengkapi</li> <li>- Menunggu Rekomendasi dari Dinas Terkait</li> <li>- Penjadwalan ulang cek lokasi ke perusahaan yang dimaksud oleh Tim Teknis karena jadwal awal cek lokasi ada kendala dari beberapa anggota Tim Teknis</li> </ul>
2.	<b>PT. SUMBER ALFARIA TRIJAYA, Tbk</b> Jl. A. Yani Rt. 002 Rw. 001 Desa Tajau Pecah Kec. Batu Ampar	23 September 2020	15 Oktober 2020	<ul style="list-style-type: none"> <li>- Persyaratan Pemohon masih ada kekurangan dan perlu dilengkapi</li> <li>- Menunggu Rekomendasi dari Dinas Terkait</li> <li>- Penjadwalan ulang cek lokasi ke perusahaan yang dimaksud oleh Tim Teknis karena jadwal awal cek lokasi ada kendala dari beberapa anggota Tim Teknis</li> </ul>
3.	<b>CV. TIGA PUTRA KSATRIA (TPKA)</b> Jl. A. Yani Rt. 04B Rw. 002 Kel. Angsau Kec. Pelaihari	25 Nopember 2020	17 Desember 2020	<ul style="list-style-type: none"> <li>- Persyaratan Pemohon masih ada kekurangan dan perlu dilengkapi</li> <li>- Menunggu Rekomendasi dari Dinas Terkait</li> <li>- Penjadwalan ulang cek lokasi ke perusahaan yang dimaksud oleh Tim Teknis karena jadwal awal cek lokasi ada kendala dari beberapa anggota Tim Teknis</li> </ul>

**REKAPITULASI TANDA DAFTAR GUDANG (TDG)  
TAHUN 2020**

NO.	NAMA PERUSAHAAN	NAMA PEMILIK	ALAMAT GUDANG	LUAS KAPASITAS GUDANG	GOL. GUDANG	NOMOR SK	TANGGAL MASUK	TANGGAL DIKELUARKAN	Waktu Penyelesaian
1	PT. ANEKA MAKMUR JAYA	MUCHTAR HIDAYAT ADAN	Jl. Matah Rt. 07b Rw. 002 GG. Sirajul Huda Kel. Karang Taruna Kec. Pelaihari	96 M <sup>2</sup> & 1.680 Tabung	Berpendingin	510/001/DPMPSTP/II/2020	18 Februari 2020	25 Februari 2020	5 Hari
2	PT. PERTANI (PERSERO)	HENRY HALIM OKTAKUSUMA	Jl. A. Yani Rt. 002 Rw. 002 Desa Benua Raya Kec. Bati-Bati	32 M <sup>2</sup> & 50 m <sup>3</sup> /ton	Berpendingin	510/002/DPMPSTP/III/2020	6 Maret 2020	16 Maret 2020	7 Hari

## BIDANG PENANAMAN MODAL

### 1. TAHUN 2020

NO	NAMA USAHA	JUMLAH	RETRIBUSI SAMPAH 2020
1	SKTU		
	SKTU BARU	446	Rp. 73,440,000
	SKTU PERPANJANGAN	723	Rp. 245,610,000
	SKTU PERUBAHAN	36	Rp. 7,560,000
2	IZIN LOKASI	10	-
3	IUI (IZIN USAHA INDUSTRI)	4	-

### 2. FOTO RAPAT KEGIATAN PENANAMAN MODAL






KEGIATAN RAPAT BIDANG PENANAMAN MODAL DI BARAKAT



KEGIATAN RAPAT BIDANG PENANAMAN MODAL DI DPM-PTSP

**ROUTING PERIZINAN PENANAMAN MODAL SKB (SURAT KETERANGAN BERUSAHA)**



**CAPAIAN REALISASI INVESTASI TRIWULAN IV/ 2020  
PROVINSI KALIMANTAN SELATAN**

<b>No.</b>	<b>Kabupaten/ Kota</b>	<b>PMDN (Rp)</b>	<b>PMA (Rp)</b>	<b>Total</b>
1	Kab. Tanah Bumbu	426.637.900.000,00	232.905.600.000,00	659.543.500.000,00
2	Kab. Tanah Laut	539.566.900.000,00	36.152.640.000,00	575.719.540.000,00
3	Kota Banjarmasin	198.656.000.000,00	947.520.000,00	199.603.520.000,00
4	Kab. Tabalong	171.904.000.000,00	20.026.080.000,00	191.930.080.000,00
5	Kab. Banjar	36.816.900.000,00	122.135.040.000,00	158.951.940.000,00
6	Kab. Tapin	21.284.000.000,00	28.015.200.000,00	49.299.200.000,00
7	Kab. Barito Kuala	11.844.500.000,00	24.611.040.000,00	36.455.540.000,00
8	Kab. Balangan	13.528.500.000,00	14.483.520.000,00	28.012.020.000,00
9	Kab. Kotabaru	3.958.200.000,00	12.251.520.000,00	16.209.720.000,00
10	Kab. HSS	15.882.300.000,00	-	15.882.300.000,00
11	Kota Banjarbaru	15.737.900.000,00	-	15.737.900.000,00
12	Kab. HST	11.626.900.000,00	-	11.626.900.000,00
13	Kab. HSU	331.700.000,00	-	331.700.000,00
<b>TOTAL</b>		<b>1.467.775.700.000,00</b>	<b>491.528.160.000,00</b>	<b>1.959.303.860.000,00</b>

**Tabel.1. Trend Nilai Realisasi Investasi Kalimantan Selatan.**

	2010	2011	2012	2013	2014	2015	2016	2017	2018	2019	2020
Tanah Laut	1.434,83	734,20	684,58	2.353,64	459,97	280,27	183,52	446,72	633,76	662.410,20	1.614.763,18
Kotabaru	761,30	412,25	1.014,42	969,45	3.468,30	634,96	5.768,26	2.157,03	1.946,32	858.857,30	543.787,16
Banjar	83,84	383,93	349,26	461,01	33,69	1.514,09	352,03	199,53	202,58	816.449,70	577.005,08
Barito Kuala	-	163,25	-	49,73	1,56	498,24	36,83	284,81	33,53	331.501,10	295.801,40
Tapin	-	182,99	181,08	577,37	493,33	1.465,35	162,69	131,77	347,69	2.075.059,10	169.058,90
Hulu Sungai Selatan	-	-	-	-	-	-	-	-	-	1.406.089,00	119.081,30
Hulu Sungai Tengah	18,57	-	-	1,32	-	-	24,34	-	-	15.685,50	33.089,80
Hulu Sungai Utara	346,04	-	0,99	-	-	-	-	-	-	209.308,30	654,20
Tabalong	288,99	382,43	3.683,92	5.483,19	216,47	5.442,03	2.062,58	2.407,46	4.264,63	2.511.685,30	1.810.613,88
Tanah Bumbu	636,70	1.835,54	279,03	827,60	1.911,33	222,57	136,13	154,36	2.737,57	1.792.457,10	1.002.645,30
Balangan	220,09	292,88	2,00	-	672,32	206,60	767,77	85,23	697,89	342.498,20	962.027,68
Banjarmasin	244,31	432,11	13,22	169,45	367,30	1.385,67	63,76	356,68	761,97	4.516.032,10	539.062,96
Banjarbaru	2,00	19,27	24,21	12,66	17,10	22,63	72,45	25,39	76,88	117.145,50	88.716,48
Kalimantan Selatan	4.036,66	4.838,84	6.232,70	10.905,42	7.641,37	11.672,42	9.630,34	6.248,99	11.705,81	15.655.178,40	7.756.307,32

Target RPJMD/Tahun	2010	2011	2012	2013	2014	2015	2016	2017	2018	2019	2020
Kalimantan Selatan	1.354,64	1.422,37	1.521,93	1.628,46	1.742,45	5.400,00	7.100,00	8.100,00	9.200,00	10.500,00	12.000,00

- Asumsi Kurs : 2010-2015 : US\$ 1= Rp. 10.000 (RPJMD Kalsel), 2016 : US\$1 = 13.900 (Kurs Terbesar APBN), 2017 : US\$ 1=Rp. 13.400 Kurs Terbesar APBN, 2018 : US\$1 = Rp. 13.400 2019 : US\$1 = Rp. 15.000 : 2020 : US\$1= Rp. 15.000 (TW I), 2020 : US\$1 = Rp.14.400 (TW III)

**Tabel.2. Jumlah Investasi Di Kabupaten Tanah Laut Berdasarkan Jumlah Modal yg Masuk Aplikasi APPERINDU di Dinas Penanaman Modal dan PTSP**

Jumlah Modal Usaha /Tahun	2019	2020
<b>Modal Usaha (Baru)</b>	Rp. 60.840.500.000	Rp. 75.872.735.288

2019

7 6 5 4 3 2 1 0 1 2 3 4 5 6 7 8 9 10 11

	PMA			PMDN		Total	
	Proyek	US\$ Ribu	Rp. Juta	Proyek	Rp. Juta	Proyek	Rp. Juta
Kab. Tanah Laut	28	16.146,2	242.193,0	51	420.217,2	79	662.410,2
Kab. Kotabaru	34	59.171,6	752.574,0	39	106.283,3	73	858.857,3
Kab. Banjar	10	12.251,1	183.766,5	102	632.683,2	112	816.449,7
Kab. Barito Kuala	18	16.833,6	252.504,0	14	78.997,1	32	331.501,1
Kab. Tapin	6	6.753,4	101.301,0	19	1.973.758,1	25	2.075.059,1
Kab. Hulu Sungai Tengah	3	56,3	844,5	13	14.841,0	16	15.685,8
Kab. Tabalong	9	134.978,5	2.024.677,5	16	487.007,8	25	2.511.685,3
Kab. Tanah Bumbu	20	7.976,2	119.643,0	67	1.672.814,1	87	1.792.457,3
Kab. Balangan	9	21.102,0	316.530,0	21	25.968,2	30	342.498,2
Kota Banjarmasin	26	104.574,6	1.568.619,0	116	2.947.413,1	142	4.516.032,7
Kab. Hulu Sungai	-	-	-	4	209.308,2	4	209.308,2

KAB. LABUANG	22	102.477,70	1.475.678,88	118	334.935,00	140	
KAB. LABUANG LINGGAT	15	52.084,20	750.012,48	71	212.015,20	86	
KAB. BARITO KUALA	28	7.348,00	105.811,20	37	189.990,20	65	295.801,40
KAB. BANJAS	16	9.879,20	142.260,48	227	434.744,60	243	
KAB. TANAH LAUT	48	13.262,70	192.818,88	143	1.421.944,30	191	1.614.763,18
KAB. HULU SUNGAI SELATAN	0	0,00	0,00	27	119.081,30	27	119.081,30
<b>KOTA</b>							
BANJARMASIN	61	2.846,30	41.077,86	309	497.985,10	370	539.062,96
KAB. TANAH BUMBU	42	19.303,60	278.234,70	321	724.410,00	363	1.002.643,30
KAB. TAPIN	12	1.010,30	43.484,40	52	125.574,50	64	169.058,90
KOTA BANJARBARU	30	7,60	111,48	214	88.605,00	244	88.716,48
KAB. KOTABARU	50	10.244,70	445.771,96	111	108.015,20	161	543.787,16
KAB. HULU SUNGAI TENGAH	1	328,50	4.730,40	35	28.359,40	38	33.089,80
KAB. HULU SUNGAI UTARA	0	0,00	0,00	7	654,20	7	654,20
<b>TOTAL</b>	<b>327</b>	<b>240.792,80</b>	<b>3.469.992,72</b>	<b>1672</b>	<b>4.286.314,60</b>	<b>1999</b>	<b>7.756.397,32</b>