

**LAPORAN PENYELENGGARAAN
PEMERINTAHAN DAERAH
(LPPD)**



**DINAS PARIWISATA
KABUPATEN TANAH LAUT
TAHUN 2022**

**PROVINSI KALIMANTAN SELATAN
KABUPATEN TANAH LAUT
TAHUN 2023**

KATA PENGANTAR

Dengan memanjatkan puji dan syukur kepada Tuhan Yang Maha Kuasa atas limpahan, rahmat dan hidayahnya sehingga Laporan Penyelenggaraan Pemerintah Daerah (LPPD) ini dapat diselesaikan.

Laporan ini disampaikan dalam rangka memenuhi kewajiban sebagaimana yang Berdasarkan Pasal 69 ayat (1) Undang-Undang Nomor 23 Tahun 2014 tentang Pemerintahan Daerah bahwa Kepala Daerah setelah tahun anggaran berakhir wajib menyampaikan laporan penyelenggaraan pemerintahan daerah kepada Menteri Dalam Negeri melalui gubernur, dan Laporan pertanggungjawaban kepada DPRD, serta menginformasikan laporan penyelenggaraan pemerintahan daerah kepada masyarakat.


Sebagai salah satu Satuan Kerja Perangkat Kerja Daerah (SKPD) teknis dilingkungan Pemerintah Kabupaten Tanah Laut, maka Dinas Pariwisata Kabupaten Tanah Laut juga berkewajiban menyampaikan LPPD.

Penyusunan LPPD ini masih jauh dari sempurna, oleh karenanya kami dengan senang hati menerima segala saran dan pendapat dari berbagai pihak demi lebih sempurnanya penyusunan LPPD ini di masa mendatang.

Semoga dengan laporan yang disampaikan ini berguna dan sebagai bahan evaluasi atas kinerja kita selama ini.

Demikian disampaikan, atas kerjasamanya diucapkan terima kasih.

Pelaihari, Januari 2023
Kepala Dinas,



Drs. H. M. Rafiki Effendi, M.Si
Pembina Utama Muda (IV/b)
NIP. 19640214 198703 1 012

DAFTAR ISI

KATA PENGANTAR..... i

BAB I PENDAHULUAN 1

 1.1 Latar Belakang..... 1

 1.1.1 Penjelasan Umum 1

 1.1.2 Perencanaan Pembangunan Daerah 14

BAB II CAPAIAN KINERJA PENYELENGGARAAN
 PEMERINTAHAN DAERAH 23

 2.1 Capaian Kinerja Penyelenggaraan Urusan Pemerintahan 23

 2.1.1 Indikator Kinerja Kunci Keluaran..... 23

 2.1.2 Indikator Kinerja Kunci Hasil..... 27

 2.2 Akuntabilitas Kinerja Pemerintah Daerah..... 31

 2.2.1 Capaian Indikator Kinerja Utama (IKU)..... 32

BAB III CAPAIAN KINERJA PELAKSANAAN TUGAS
 PEMBANTUAN 35

 3.1 Tugas Pembantuan Yang Diterima..... 35

 3.2 Tugas Pembantuan Yang Di Berikan 35

BAB IV PENERAPAN DAN PENCAPAIAN STANDAR PELAYANAN
 MINIMAL 36

BAB V PENUTUP 37

BAB I

PENDAHULUAN

1.1 Latar Belakang

1.1.1 Penjelasan Umum

Berdasarkan Pasal 69 ayat (1) Undang-Undang Nomor 23 Tahun 2014 tentang Pemerintahan Daerah bahwa Kepala Daerah setelah tahun anggaran berakhir wajib menyampaikan laporan penyelenggaraan pemerintahan daerah kepada Menteri Dalam Negeri melalui gubernur, dan Laporan pertanggungjawaban kepada DPRD, serta menginformasikan laporan penyelenggaraan pemerintahan daerah kepada masyarakat.

Sebagai SKPD teknis Dinas Pariwisata Kabupaten Tanah Laut wajib menyampaikan Laporan Penyelenggaraan Pemerintah Daerah (LPPD) setelah tahun anggaran berakhir.

Adapun dasar hukum penyusunan LPPD diantaranya adalah sebagai berikut :

1. Undang Undang Nomor 23 Tahun 2014 Tentang Pemerintahan Daerah.
2. Undang Undang Nomor 27 Tahun 2009 Tentang MPR, DPR, DPD dan DPRD;
3. Undang-Undang Nomor 32 Tahun 2004 tentang Pemerintahan Daerah (Lembaran Negara Republik Indonesia Tahun 2004 Nomor 125, Tambahan Lembaran Negara Nomor 4437), sebagaimana telah diubah beberapa kali, terakhir dengan Undang-Undang Nomor 32 Tahun 2004 Tentang Pemerintahan Daerah (Lembaran Negara Republik Indonesia Nomor 59 Tahun 2008, Tambahan Lembaran Negara Nomor 4844);
4. Undang-Undang Nomor 10 Tahun 2009 tentang Kepariwisata;
5. PP Nomor 8 Tahun 2006 tentang pelaporan keuangan dan kinerja instansi pemerintah;
6. Peraturan Pemerintah Republik Indonesia Nomor 50 Tahun 2011 tentang rencana induk Pembangunan Kepariwisata Nasional Tahun 2010-2025;

7. Peraturan Menteri Pariwisata dan Ekonomi Kreatif Republik Indonesia Nomor; PM.35/UM.001/MPEK/2012 Tentang Rencana Strategi Kementerian Pariwisata dan Ekonomi Kreatif Tahun 2012-2014;
8. Peraturan Daerah Kabupaten Tanah Laut Rencana Pembangunan Jangka Menengah Tahun 2018-2023;
9. Peraturan Bupati Tanah Laut Nomor 82 Tahun 2016 Tentang Kedudukan, Susunan Organisasi, Tugas dan Fungsi Serta Tata Kerja Dinas Pariwisata Kabupaten Tanah Laut;
10. Peraturan Bupati Kabupaten Tanah Laut Nomor 68 Tahun 2014 Tentang Penetapan Indikator Kinerja Utama Satuan Kerja Perangkat Daerah dilingkungan Pemerintah Kabupaten Tanah Laut.
11. Peraturan Bupati Tanah Laut Nomor 24 Tahun 2019 Tentang Rencana Strategis Satuan Kerja Perangkat Daerah Tahun 2018 – 2023.
12. Surat Edaran Bupati Tanah Laut Nomor : 050.13/490/Bappeda/2018 tentang penyusunan draft rancangan awal Renstra SKPD Tahun 2018-2023.

Dinas Pariwisata Kabupaten Tanah Laut dibentuk berdasarkan Peraturan Daerah Kabupaten Tanah Laut Nomor 06 Tahun 2016 tentang Organisasi Perangkat Daerah Kabupaten Tanah Laut. Dinas Pariwisata Kabupaten Tanah Laut merupakan unsur pelaksana otonomi daerah di bidang kepariwisataan yang dipimpin oleh Kepala Dinas berkedudukan di bawah dan bertanggungjawab kepada Bupati melalui Sekretaris Daerah.

Dinas Pariwisata Kabupaten Tanah Laut mempunyai tugas melaksanakan urusan pemerintahan dan menjadi kewenangan daerah dalam bidang Kepariwisata dan tugas pembantuan yang diberikan kepada daerah.

Untuk melaksanakan tugas pokok, Dinas Pariwisata Kabupaten Tanah Laut mempunyai fungsi :

- a. Perumusan kebijakan teknis di Bidang pariwisata;

- b. Pelaksanaan Kebijakan teknis Bidang pariwisata;
- c. Pelaksanaan Evaluasi dan Pelaporan Bidang Pariwisata
- d. Pelaksanaan administrasi dina;
- e. Pembinaan UPTD Dinas; dan
- f. Pelaksanaan fungsi lain yang diberikan Bupati terkait dengan tugas dan fungsinya

a. Data Geografis Wilayah

Dinas Pariwisata Kabupaten Tanah Laut merupakan Satuan Kerja Perangkat Daerah yang terletak paling Selatan dari Provinsi Kalimantan Selatan, yang terletak di Jln. Datu Insad Nomor Telepon 0512-21178. Adapun batas-batas wilayah Dinas Pariwisata Kabupaten Tanah Laut sebagai berikut :

Utara	: Kota Banjarbaru dan Kabupaten Banjar
Selatan	: Laut Jawa
Timur	: Kabupaten Tanah Bumbu
Barat	: Laut Jawa

Sedangkan luar wilayah Kantor Dinas Pariwisata Kabupaten Tanah Laut dengan luas tanah ± 378 m2, yang terdiri dari 1 (satu) buah bangunan gedung kantor, 1 (satu) buah gedung bangunan Bidang Destinasi, 1 (satu) buah gedung bangunan radio Funtastic & tim Kreatif Dinas Pariwisata, 1 (satu) buah gedung bangunan aula rapat, 1 (satu) buah musholla, 1 (satu) buah gudang dan 3 (tiga) buah tempat parkir.

b. Jumlah Penduduk

Dilihat dari aspeknya penduduk mempunyai hubungan timbal balik dengan pembangunan. Penduduk Kabupaten Tanah Laut berperan sebagai subyek dan obyek dari pembangunan itu sendiri. Sebagai subyek pembangunan, maka penduduk dibina dan dikembangkan agar mampu menjadi penggerak pembangunan. Sebaliknya sebagai obyek pembangunan, penduduk dapat menikmati hasil-hasil pembangunan dan menerima segala konsekuensi dari pelaksanaan pembangunan tersebut.

Adapun jumlah Penduduk Tanah Laut Tahun 2022 Dengan luas wilayah Kabupaten Tanah Laut sekitar 3.631,35 kilometer persegi yang didiami oleh 353.190 jiwa (Sumber data : Dinas Pendudukan dan Pencatatan Sipil pada Semester I Tahun 2022), maka rata-rata tingkat kepadatan penduduk Tanah Laut tahun 2022 sebanyak 96 orang perkilometer persegi. Jika dibandingkan tahun 2021 tingkat kepadatan penduduk pada tahun 2022 mengalami kenaikan dimana tahun 2021 berdasarkan data SIAK jumlah penduduk di Kabupaten Tanah Laut sebanyak 348.226 jiwa dengan rata-rata kepadatan penduduk adalah 96 orang perkilometer persegi.

c. Jumlah Obyek Wisata dan Data Pengunjung Wisata Tahun 2022

Pada saat ini Obyek Wisata di Kabupaten Tanah Laut terbagi dalam Wisata Alam dan Wisata Buatan yang dikelola Pemerintah Daerah Maupun dikelola pihak Swasta/Pribadi. Data Obyek Wisata di Kabupaten Tanah Laut beserta Jumlah Pengunjung dapat disajikan pada tabel berikut :

Tabel 1.1 Daftar Nama Obyek Wisata yang di Kelola Pemda dan dikelola Swasta/Pribadi

NO	NAMA OBJEK WISATA	JUMLAH
Dikelola Pemda (Dinas Pariwisata)		
1	Gunung Kayangan	0
2	Air Terjun Bajuin	36,152
3	Taman Mina Tirta	2,940
	- Sepeda Air	0
	- Kereta Wisata	0
	- Orchid	175
	- Hutan Kota	2,511
4	Pantai Takisung	48,800
5	Pantai Batakan	117,700
6	Pantai Swarangan	10,980
7	Pantai Batu Lima	0
JUMLAH YANG DIKELOLA PEMDA		219,258
Dikelola Oleh Masyarakat / Desa		
8	Pantai Kintap	911
9	Pantai Cemara Satu	9,347
10	Pantai Cemara Dua	8,092
11	Pantai Tanjung Dewa	27,678
12	Pantai R.Piungan	0
13	Pulau Datu	30,160

NO	NAMA OBJEK WISATA	JUMLAH
14	Kerbau Rawa	6,089
15	Mangrove Pagatan Besar	11,795
16	Gunung Birah	21,852
17	Dewa Katar	4,320
18	Surai Bekantan Panjaratan	3,379
19	Wisata Mahuni	8,336
Dikelola oleh Pribadi		
20	Pantai Karindangan	16,292
21	Pantai THR	20,282
22	Pantai Turki	40,136
23	Pantai Asmara	22,546
24	Pantai Tabunio	17,356
25	Bukit Timah	31,699
26	Taman Permana	80,350
JUMLAH YANG DIKELOLA MASYARAKAT & DESA		360,620
TOTAL SELURUHNYA		579,878

Sumber : Bidang Pemasaran Dinas Pariwisata

d. Jumlah Pegawai Dinas Pariwisata Kabupaten Tanah Laut

Susunan Pegawai Dinas Pariwisata Kabupaten Tanah Laut pada Tahun 2022 berdasarkan jabatan struktural berjumlah orang terdiri dari orang PNS dan orang Non PNS yang meliputi :

Kepala Dinas	: 1 orang
Sekretaris	: 1 orang
Kepala Bidang Destinasi Pariwisata	: 1 orang
Kepala Bidang Pengembangan SDM dan Ekonomi Kreatif	: 1 orang
Kepala Bidang Pemasaran Pariwisata	: 1 orang
Ka Sub Bag Umum & Kepegawaian	: 1 orang
Ka Sub Perencanaan dan Keuangan	: 1 orang
Staf	: 12 orang
Kel. Jabatan Fungsional	: 4 orang
Kepala UPT Obyek Wisata Takisung	: 1 orang
Non PNS Dinas Pariwisata	: 35 orang
Non PNS UPT Dinas	: 8 orang

Jumlah PNS berdasarkan Jabatan, Golongan dan Pendidikan

No	Jabatan	Golongan (orang)				Pendidikan (orang)				
		IV	III	II	I	S2	S1/D.I V	D.III	SMA	SM P
1.	Struktural : 1. Esselon II 2. Esselon III 3. Esselon IV 4. Staf	- 2 - -	- 2 9 4	- - - 6	- - - -	1 1 2 -	- 3 5 2	- - 1 2	- - 1 5	- - - 1
2.	Jabatan Fungsional	-	-	-	-	-	-	-	-	-

Rincian susunan kepegawaian Dinas Pariwisata Kabupaten Tanah Laut berdasarkan golongan adalah sebagai berikut :

Golongan IV

- a. Golongan IV/c : 1 orang
- b. Golongan IV/b : 1 orang
- c. Golongan IV/a : 2 orang

Golongan III

- a. Golongan III/d : 6 orang
- b. Golongan III/c : 1 orang
- c. Golongan III/b : 3 orang
- d. Golongan III/a : 5 orang

Golongan II

- a. Golongan II/d : 2 orang
- b. Golongan II/c : 2 orang
- c. Golongan II/b : 0 orang
- d. Golonngan II/a : 1 orang

Golongan I

- a. Golongan I/c : 0 orang

e. Realisasi Anggaran Pendapatan dan Belanja Daerah

Berdasarkan Peraturan Menteri Dalam Negeri Nomor 27 Tahun 2021 tentang Pedoman Penyusunan Anggaran Pendapatan dan Belanja Daerah Tahun Anggaran 2022, APBD Tahun Anggaran 2022 disusun dengan prinsip sebagai berikut :

- 1. sesuai dengan kebutuhan penyelenggaraan urusan pemerintahan yang menjadi kewenangan daerah dan kemampuan pendapatan daerah

2. tidak bertentangan dengan kepentingan umum dan peraturan perundang-undangan yang lebih tinggi;
3. berpedoman pada RKPD, KUA dan PPAS;
4. tepat waktu, sesuai dengan tahapan dan jadwal yang telah ditetapkan dalam peraturan perundang-undangan
5. Transparan, untuk memudahkan masyarakat mengetahui dan mendapatkan akses informasi seluas-luasnya tentang APBD;
6. partisipatif, dengan melibatkan masyarakat;
7. tertib, taat pada ketentuan peraturan perundang-undangan, efisien, ekonomis, efektif, bertanggung jawab dengan memperhatikan rasa keadilan, kepatutan dan manfaat untuk masyarakat.

Sesuai dengan Peraturan Daerah Kabupaten Tanah Laut Nomor 27 Tahun 2021 Tanggal 30 Desember 2021 tentang Anggaran Pendapatan dan Belanja Daerah Tahun Anggaran 2022. Pengelolaan Pendapatan Daerah sebagaimana dimaksud terdiri dari:

- a) Pajak Daerah;
- b) Retribusi Daerah;
- c) Hasil Pengelolaan Kekayaan Daerah yang Dipisahkan; dan
- d) Lain-Lain Pendapatan Asli Daerah yang Sah.

Berdasarkan Peraturan Bupati Tanah Laut Nomor 104 Tahun 2020 tentang Perubahan Kedua Atas Peraturan Bupati Tanah Laut Nomor 23 Tahun 2019 tentang Tarif Retribusi Pemakaian Kekayaan Daerah, Parkir di Obyek Wisata dan Sarana dan Pariwisata di Obyek Wisata. Dalam Peraturan Bupati ini yang dimaksud dengan :

1. Daerah adalah Kabupaten Tanah Laut.
2. Pemerintahan Daerah adalah penyelenggaraan urusan pemerintahan oleh Pemerintah Daerah dan Dewan Perwakilan Rakyat Daerah menurut azas otonomi dan tugas pembantuan dengan prinsip otonomi seluas-luasnya dalam sistem dan prinsip Negara Kesatuan Republik Indonesia sebagaimana dimaksud dalam Undang-Undang Dasar Negara Republik Indonesia Tahun 1945.

3. Pemerintah Daerah adalah Bupati sebagai unsur penyelenggara Pemerintahan Daerah yang memimpin Pelaksanaan urusan Pemerintahan yang menjadi kewenangan daerah otonom.
4. Bupati adalah Bupati Tanah Laut.
5. Dinas Pariwisata adalah Dinas Pariwisata Kabupaten Tanah Laut.
6. Kas Umum Daerah adalah Kas Umum Daerah Kabupaten Tanah Laut.
7. Retribusi Daerah yang selanjutnya disebut retribusi, adalah pungutan daerah sebagai pembayaran atas jasa atau pemberian ijin tertentu yang khusus disediakan dan / atau diberikan oleh Pemerintah Daerah untuk kepentingan pribadi atau Badan.
8. Jasa Usaha adalah jasa yang disediakan oleh Pemerintah Daerah dengan menganut prinsip komersial karena pada dasarnya dapat pula disediakan oleh sektor swasta.
9. Kekayaan Daerah adalah segala aset yang dimiliki oleh daerah baik yang berwujud bergerak maupun tidak bergerak.
10. Retribusi Pemakaian Kekayaan Daerah adalah yang selanjutnya dapat disebut retribusi adalah pembayaran atas pelayanan pemakaian kekayaan Daerah antara lain pemakaian tanah dan bangunan, pemakaian ruang serta, pemakaian kendaraan atau alat-alat berat milik daerah.
11. Tempat Khusus Parkir adalah tempat yang secara khusus disediakan dan atau dikelola oleh Pemerintah Daerah yang meliputi pelataran/ lingkungan parkir, taman parkir dan gedung parkir.
12. Kendaraan Bermotor adalah kendaraan yang digerakkan oleh peralatan teknis yang berada pada kendaraan itu termasuk kendaraan gandengan atau kereta tempel yang dirangkaikan dengan kendaraan bermotor.
13. Objek Retribusi Tempat Khusus Parkir adalah pelayanan tempat khusus parkir yang disediakan, dimiliki dan/atau dikelola oleh Pemerintah Daerah, tidak termasuk pelayananan tempat parkir yang disediakan, dimiliki dan/dikelola oleh Pemerintah, BUMN, BUMD, dan pihak swasta.
14. Retribusi Tempat Rekreasi dan Olahraga, yang selanjutnya disebut retribusi adalah

pembayaran atas Pelayanan tempat rekreasi, pariwisata, dan olahraga yang dimiliki atau dikelola oleh Pemerintah Daerah.

- 15. Wajib Retribusi adalah orang pribadi atau Badan yang menurut peraturan perundang-undangan retribusi diwajibkan untuk melakukan pembayaran retribusi, termasuk pemungut atau pemotong retribusi tertentu.
- 16. Masa Retribusi adalah suatu jangka waktu tertentu yang merupakan batas waktu bagi wajib retribusi untuk memanfaatkan jasa dan perizinan tertentu dari Pemerintah Daerah yang bersangkutan.
- 17. Pemungutan adalah suatu rangkaian kegiatan mulai dari penghimpun data objek dan subjek retribusi, penentuan besarnya retribusi yang terutang sampai kegiatan penagihan retribusi kepada wajib retribusi serta pengawasan penyetorannya.
- 18. Surat Setoran Retribusi Daerah yang selanjutnya disingkat SSRD adalah bukti pembayaran atau penyetoran retribusi yang telah dilakukan dengan menggunakan formulir atau telah dilakukan dengan cara lain ke kas daerah melalui tempat pembayaran yang ditunjuk oleh Bupati
- 19. Surat Ketetapan Retribusi Daerah yang selanjutnya disingkat SKRD adalah surat keputusan yang menentukan tambahan atas jumlah retribusi yang telah ditetapkan.
- 20. Surat Tagihan Retribusi Daerah yang selanjutnya disingkat STRD adalah surat untuk melakukan tagihan retribusi dan/atau sanksi administratif berupa bunga dan/atau denda.

a. Target dan Realisasi Pendapatan Daerah

1) Target dan Realisasi Pendapatan Daerah Dinas Pariwisata Kabupaten Tanah Laut Tahun 2021

Target dan Realisasi Pendapatan Dinas Pariwisata Kabupaten Tanah Laut Tahun 2021

No.	Jenis Pendapatan	Target (Rp)	Realisasi (Rp)	%
1.	Retribusi Penyewaan Bangunan	110.880.000	57.520.000	51.88
2.	Retribusi Pelayanan Tempat Rekreasi	839.135.000	899.829.000	107.23

No.	Jenis Pendapatan	Target (Rp)	Realisasi (Rp)	%
	dan Olahraga			
	JUMLAH	950.015.000	957.349.000	100.77

Sumber : Fmis Keuangan Tahun 2022

Secara keseluruhan capaian pendapatan dari target **Rp. 950.015.000,-** terealisasi sebesar **Rp. 957.349.000,-** atau **100.77 %**. Capaian realisasi pendapatan secara lebih rinci dapat dilihat pada tabel berikut ini :

Kode Rekening	Uraian	Jumlah Target	Sampai dengan Bulan lalu			Bulan Ini			Sampai dengan Bulan ini			Sisa Target yang Belum Terealisasi /Pelampauan Target
			Penerimaan	Penyetoran	Sisa	Penerimaan	Penyetoran	Sisa	Target Yang Terealisasi	Target yang Telah Disetor	Sisa yg belum disetor	
1	2	3	4	5	6 = (4 - 5)	7	8	9 = (7 - 8)	10 = (4 + 7)	11 = (5 + 8)	12 = (11 - 10)	13 = (10 - 3)
4.1.02.02.0 9.0001	Retribusi Pemakaian Tempat Obyek Wisata											
	- Pantai Takisung	345,450,000	216,000,000	216,000,000	-	14,850,000	14,850,000	-	230,850,000	230,850,000	-	(114,600,000)
	- Pantai Batakan	264,229,000	444,600,000	444,600,000	-	75,150,000	75,150,000	-	519,750,000	519,750,000	-	255,521,000
	- Air Terjun Bajuin	227,456,000	127,350,000	127,350,000	-	21,879,000	21,879,000	-	149,229,000	149,229,000	-	(78,227,000)
	- Pantai Swarangan	0	-	-	-	-	-	-	-	-	-	-
	- Sepeda Air/Balon Air	0	-	-	-	-	-	-	-	-	-	-
	- Gunung Kayangan	0	-	-	-	-	-	-	-	-	-	-
	- Batu Lima	0	-	-	-	-	-	-	-	-	-	-
	- Kereta Wisata	0	-	-	-	-	-	-	-	-	-	-
	- Tempt. OW	2,000,000	-	-	-	-	-	-	-	-	-	(2,000,000)
	Jumlah	839,135,000	787,950,000	787,950,000	-	111,879,000	111,879,000	-	899,829,000	899,829,000	-	60,694,000
4.1.02.02.0 1.0003	Retribusi Pemakaian Kekayaan Daerah											
	- Panggung Siang	800,000	-	-	-	-	-	-	-	-	-	(800,000)
	- Panggung malam	1,000,000	-	-	-	-	-	-	-	-	-	(1,000,000)
	- Restoran Takisung	21,600,000	7,500,000	7,500,000	-	4,500,000	4,500,000	-	12,000,000	12,000,000	-	(9,600,000)
	- Pasanggarahan	2,400,000	-	-	-	-	-	-	-	-	-	

Kode Rekening	Uraian	Jumlah Target	Sampai dengan Bulan lalu			Bulan Ini			Sampai dengan Bulan ini			Sisa Target yang Belum Terealisasi /Pelampauan Target
			Penerimaan	Penyetoran	Sisa	Penerimaan	Penyetoran	Sisa	Target Yang Terealisasi	Target yang Telah Disetor	Sisa yg belum disetor	
1	2	3	4	5	6 = (4 - 5)	7	8	9 = (7 - 8)	10 = (4 + 7)	11 = (5 + 8)	12 = (11 - 10)	13 = (10 - 3)
	Takisung											(2,400,000)
	- Warung Rest Area	38,880,000	21,040,000	21,040,000	-	9,180,000	9,180,000	-	30,220,000	30,220,000	-	(8,660,000)
	- Warung Pantai Takisung	12,000,000	-	-	-		-	-	-	-	-	(12,000,000)
	- Warung OW Taman Mina Tirta	4,800,000	3,200,000	3,200,000	-	2,100,000	2,100,000	-	5,300,000	5,300,000	-	500,000
	- Café OW Taman Mina Tirta	900,000	-	-	-		-	-	-	-	-	(900,000)
	- Sewa area payung Pantai Takisung	10,000,000	-	-	-		-	-	-	-	-	(10,000,000)
	- Sewa area usaha ATV Pantai Takisung	6,000,000	-	-	-		-	-	-	-	-	(6,000,000)
	- Toilet (WC)	7,500,000	9,000,000	9,000,000	-	1,000,000	1,000,000	-	10,000,000	10,000,000	-	2,500,000
	- Sewa Wahana Outbond Air Terjun Bajuin	0	-	-	-	-	-	-	-	-	-	-
	- Kamar Bilas Bajuin	5,000,000	-	-	-	-	-	-	-	-	-	(5,000,000)
	- Café Bajuin	0	-	-	-	-	-	-	-	-	-	-
	Jumlah	110,880,000	40,740,000	40,740,000	-	16,780,000	16,780,000	-	57,520,000	57,520,000	-	(53,360,000)
TOTAL		950,015,000	828,690,000	828,690,000	0	128,659,000	128,659,000	0	957,349,000	957,349,000	-	7,334,000

1. Pengelolaan Belanja Daerah Dinas Pariwisata

Arah kebijakan belanja daerah dalam penyusunan rancangan kebijakan umum APBD Tahun Anggaran 2022 Dinas Pariwisata Kabupaten Tanah Laut mengacu pada upaya pencapaian target kinerja pelaksanaan program dan kegiatan sesuai dengan prioritas pembangunan daerah Kabupaten Tanah Laut tahun 2022. Anggaran belanja daerah (BTL dan BL) Dinas Pariwisata Kabupaten Tanah Laut tahun anggaran 2022 adalah sebesar Rp. **7.383.197.919,-** dengan realisasi sebesar Rp. **5.848.943.299,-** atau **79.22 %**, dengan rincian alokasi belanja dan realisasi belanja sebagai berikut:

1. Belanja Tidak Langsung Daerah Kabupaten Tanah Laut

Belanja tidak langsung terdiri dari Belanja Gaji Pokok PNS, Belanja Tunjangan Keluarga PNS, Belanja Tunjangan Jabatan PNS, Belanja Tunjangan Fungsional PNS, Belanja Tunjangan Fungsional Umum PNS, Belanja Tunjangan Beras PNS, Belanja Tunjangan PPh/Tunjangan Khusus PNS, Belanja Pembulatan Gaji PNS dan Tambahan Penghasilan berdasarkan Prestasi Kerja PNS Alokasi anggaran belanja tidak langsung Daerah Kabupaten Tanah Laut adalah sebesar Rp. 4.641.288.486,- dengan realisasi belanja tidak langsung sebesar Rp. 3.587.820.712,- atau 77.30 % dengan rincian:

- 1) Belanja Gaji Pokok PNS anggaran Rp. 1.574.195.000 terealisasi sebesar Rp. 1.125.328.176 atau 71,49%.
- 2) Belanja Tunjangan Keluarga PNS anggaran Rp. 171.298.000 terealisasi sebesar Rp. 88.785.418 atau 51,83 %.
- 3) Belanja Tunjangan Jabatan PNS anggaran Rp. 182.981.250 terealisasi sebesar Rp. 104.790.000 atau 57,27%.
- 4) Belanja Tunjangan Fungsional PNS anggaran Rp. 146.300.000 terealisasi sebesar Rp 53.390.432 atau 36,49%.
- 5) Belanja Tunjangan Fungsional Umum PNS anggaran Rp. 38.796.250 terealisasi sebesar Rp 27.260.000 atau 70,26 %.

- 6) Belanja Tunjangan Beras PNS anggaran Rp. 102.500.000 terealisasi sebesar Rp 55.980.660 atau 54,62 %.
- 7) Belanja Tunjangan PPh/Tunjangan Khusus PNS anggaran Rp. 15.375.000, terealisasi sebesar Rp 6.272.512 atau 40,80%.
- 8) Belanja Pembulatan Gaji PNS anggaran Rp. 128.125, terealisasi sebesar Rp 15.888, atau 12,40 %.
- 9) Tambahan Penghasilan berdasarkan Prestasi Kerja PNS anggaran Rp. 2.173.044.700 terealisasi sebesar Rp 2.013.366.022, atau 92,65 %.

2. Belanja Daerah Dinas Pariwisata Kabupaten Tanah Laut

Belanja Daerah terdiri dari Belanja Pegawai, Belanja barang dan jasa dan Belanja Modal. Alokasi anggaran belanja langsung Daerah Kabupaten Tanah Laut adalah sebesar Rp. **7.383.197.919** Realisasi belanja langsung Tahun Anggaran 2022 sebesar Rp. **5.848.943.299,-** atau **79.22 %**. Dengan rincian sebagai berikut :

- 1) Belanja Pegawai anggaran **Rp. 4.641.288.486**, terealisasi sebesar Rp. **3.587.820.712,-** atau **77,30%**.
 - 2) Belanja Barang dan Jasa anggaran **Rp. 2.203.753.849,-** terealisasi sebesar **Rp. 1.953.477.994,-** atau **88.64%**.
- Belanja Modal anggaran sebesar Rp. **538.155.584,-** terealisasi sebesar **Rp. 307.644.593,-** atau **57,17%**.

1.1.2 Perencanaan Pembangunan Daerah

a. Permasalahan Strategis Dinas Pariwisata Kabupaten Tanah Laut

Berdasarkan kondisi dan potensi yang dimiliki serta melihat kekuatan, kelemahan, peluang dan tantangan kedepan yang harus dihadapi dengan tetap memperhatikan prioritas pembangunan daerah dalam 5 (lima) tahun kedepan sesuai yang tertuang dalam

rencana pembangunan jangka menengah daerah (RPJMD), maka Dinas mempunyai strategi dan kebijakan sebagai berikut :

A. Strategi

Dalam mewujudkan tujuan yang telah ditetapkan dalam kurun waktu tahun 2018 – 2023, Dinas Pariwisata menerapkan Strategi sebagai berikut :

1. Peningkatan Sumber Daya Manusia dalam memberikan pelayanan kepada masyarakat, termasuk masalah keamanan. (SDM kepariwisataan seperti pokdarwis, pemandu wisata, pelaku usaha jasa dll) dan Peningkatan dan Pengembangan personil Dinas pariwisata.
2. Peningkatan sarana prasarana yang representative.
3. Penggalian potensi.
4. Peningkatan promosi kepariwisataan secara kualitas dan kuantitas serta Pelaksanaan pendataan di sektor kepariwisataan.

B. Kebijakan

Adapun Kebijakan Pembangunan Pariwisata Kabupaten Tanah Laut Tahun 2018-2023 diarahkan untuk meningkatkan jumlah pengunjung melalui:

1. Meningkatkan SDM bidang kepariwisataan.
2. Meningkatkan pengembangan pembangunan sarana prasarana Pariwisata.
3. Meningkatkan pengembangan/penggalian potensi wisata
4. Meningkatkan pengembangan promosi/pemasaran kepariwisataan serta meningkatkan informasi dan data kepariwisataan

b. Visi dan Misi Dinas Pariwisata Kabupaten Tanah Laut

Pembangunan Tanah Laut pada RPJMD Tahun 2018-2023 mempunyai Visi Bupati dan Wakil Bupati terpilih yaitu ***“Terwujudnya Tanah Laut yang Berinteraksi (Berkarya, Inovasi, Tertata, Religius, Aktual, Sinergi)”***..

Adapun Misi Kepala Daerah dan Wakil Kepala Daerah terpilih adalah sebagai berikut :

- a. Berkarya meningkatkan kualitas sumber daya manusia dan pelayanan masyarakat yang berbasis teknologi untuk meningkatkan pembangunan ekonomi, sosial, dan budaya
- b. Menciptakan inovasi di segala sendi kehidupan masyarakat dan pengembangan industri kreatif.
- c. Membangun tata kelola pemerintahan yang baik (good governance)
- d. Meningkatkan kuantitas dan kualitas religiusitas dalam penyelenggaraan pemerintahan daerah dan kehidupan masyarakat.
- e. Membangun sinergitas yang baik antar tingkat pemerintahan dalam rangka meningkatkan kesejahteraan masyarakat.

Misi yang berkenaan dengan dinas pariwisata adalah misi ke 5 yaitu Membangun sinergitas yang baik antar tingkat pemerintahan dalam rangka meningkatkan kesejahteraan masyarakat. Sedangkan Bidang Kesekretariatan dalam rangka Meningkatkan tertib pengelolaan administrasi perkantoran dan kepegawaian serta perencanaan dan keuangan misi yang berkenaan yaitu pada misi ke 3 "Membangun tata kelola pemerintahan yang baik (good governance)".

c. Strategi Dan Arah Kebijakan Dinas Pariwisata Kabupaten Tanah Laut

Berdasarkan kondisi dan potensi yang dimiliki serta melihat kekuatan, kelemahan, peluang dan tantangan kedepan yang harus dihadapi dengan tetap memperhatikan prioritas pembangunan daerah dalam 5 (lima) tahun kedepan sesuai yang tertuang dalam rencana pembangunan jangka menengah daerah (RPJMD), maka Dinas mempunyai strategi dan kebijakan sebagai berikut :

- ✓ **Strategi**, dalam mewujudkan tujuan yang telah ditetapkan dalam kurun waktu tahun 2018 – 2023, Dinas Pariwisata menerapkan Strategi sebagai berikut :
 1. Peningkatan Sumber Daya Manusia dalam memberikan pelayanan kepada masyarakat, termasuk masalah keamanan. (SDM kepariwisataan seperti

pokdarwis, pemandu wisata, pelaku usaha jasa dll) dan Peningkatan dan Pengembangan personil Dinas pariwisata

2. Peningkatan sarana prasarana yang representative
3. Penggalian potensi
4. Peningkatan promosi kepariwisataan secara kualitas dan kuantitas serta Pelaksanaan pendataan di sektor kepariwisataan.

✓ **Kebijakan,** Adapun Kebijakan Pembangunan Pariwisata Kabupaten Tanah Laut Tahun 2018-2023 diarahkan untuk meningkatkan jumlah pengunjung melalui:

1. Meningkatkan SDM bidang kepariwisataan.
2. Meningkatkan pengembangan pembangunan sarana prasarana Pariwisata.
3. Meningkatkan pengembangan/penggalian potensi wisata
4. Meningkatkan pengembangan promosi/pemasaran kepariwisataan serta meningkatkan informasi dan data kepariwisataan

c. Kegiatan Pembangunan Daerah Berdasarkan Dokumen Perencanaan Tahunan

Pembangunan Tanah Laut pada RPJMD Tahun 2018-2023 mempunyai Visi Bupati dan Wakil Bupati terpilih yaitu “Terwujudnya Tanah Laut yang Berinteraksi (Berkarya, Inovasi, Tertata, Religius, Aktual, Sinergi)”. Visi ini digunakan sebagai acuan dan pedoman dalam pembuatan renstra Dinas Pariwisata Kabupaten tanah laut.

Adapun Misi Kepala Daerah dan Wakil Kepala Daerah terpilih adalah sebagai berikut :

- a. Berkarya meningkatkan kualitas sumber daya manusia dan pelayanan masyarakat yang berbasis teknologi untuk meningkatkan pembangunan ekonomi, sosial, dan budaya.

- b. Menciptakan inovasi di segala sendi kehidupan masyarakat dan pengembangan industri kreatif.
- c. Membangun tata kelola pemerintahan yang baik (good governance)
- d. Meningkatkan kuantitas dan kualitas religiusitas dalam penyelenggaraan pemerintahan daerah dan kehidupan masyarakat.
- e. Membangun sinergitas yang baik antar tingkat pemerintahan dalam rangka meningkatkan kesejahteraan masyarakat.

Penjabaran Misi 1 ;

- a. Berkarya untuk meningkatkan pembangunan ekonomi, sosial dan budaya
- b. Berkarya untuk meningkatkan kualitas sumber daya manusia
- c. Berkarya untuk meningkatkan pelayanan masyarakat yang berbasis teknologi

Penjabaran Misi 2 ;

- a. Menciptakan inovasi di segala sendi kehidupan masyarakat
- b. Berinovasi untuk melahirkan industri kreatif

Penjabaran Misi 3 ;

- a. Membangun tata kelola pemerintahan yang baik (good governance)
- b. Menerapkan prinsip-prinsip orang yang tepat dan cerdas pada jabatan yang selaras di dalam pemerintahan,

Penjabaran Misi 4 ;

- a. Religius dalam penyelenggaraan pemerintahan daerah
- b. Meningkatkan kualitas dan kuantitas kehidupan beragama

Penjabaran Misi 5 ;

- a. Membangun sinergitas yang baik dengan Pemerintahan Pusat, Propinsi Kalimantan Selatan dan Kabupaten/Kota di Propinsi Kalimantan Selatan
- b. Meningkatkan sinergitas dengan pemerintah desa, kelurahan, dan kecamatan dalam rangka meningkatkan kesejahteraan masyarakat.

Misi yang berkenaan dengan dinas pariwisata adalah misi ke 5 yaitu Membangun sinergitas yang baik antar tingkat pemerintahan dalam rangka meningkatkan kesejahteraan masyarakat. Sedangkan Bidang Kesekretariatan dalam rangka Meningkatkan tertib pengelolaan administrasi perkantoran dan kepegawaian serta perencanaan dan keuangan misi yang berkenaan yaitu pada misi ke 3 ”Membangun tata kelola pemerintahan yang baik (good governance)”.

Sedangkan isu-isu strategis dalam RPJMD teknokratik, Dinas Pariwisata termasuk pada isu-isu strategis dalam RPJMD ke 10, yaitu ”Pengelolaan dan Pengembangan Sektor pariwisata”. Tabel Tujuan dan Sasaran dari Misi ke 5 yang berkaitan dengan Dinas Pariwisata dapat dilihat dibawah ini.

Tujuan dan Sasaran dari Misi ke - 5

No	Tujuan	IndikatorTujuan	Sasaran	IndikatorSasaran
1	Peningkatan Kinerja Unit Usaha Unggulan Daerah	PDRB Sektoral	Meningkatnya Kinerja Unit Usaha Sektor Unggulan Daerah	Kinerja Pelayanan Kredit Tanpa Agunan dan Bunga 0% (program Unggulan)
				Kontribusi sektor pertanian/perkebunan terhadap PDRB
				Kontribusi sektor pertanian (palawija) terhadap PDRB
				Produksi sektor pertanian
				Kontribusi sektor perkebunan (tanamankeras) terhadap PDRB
				Produksi sektor perkebunan
				Kontribusi produksi kelompok Petani terhadap PDRB
				Kontribusi sektor kehutanan terhadap PDRB

No	Tujuan	IndikatorTujuan	Sasaran	IndikatorSasaran
				Kontribusi sektor pertambangan
				Kontribusi sektor pariwisata terhadap PDRB
				Kontribusi sektor kelautan dan perikanan terhadap PDRB
				Kontribusi sektor perdagangan terhadap PDRB
				Kontribusi sektor industri terhadap PDRB
				Kontribusi Industri Rumah Tangga terhadap PDRB sektor Industri
				Pertumbuhan Industri
				Kontribusi transmigrasi terhadap PDRB

Strategi dari Visi dan Misi Bupati dan Wakil Bupati terpilih yaitu sebagai berikut :

STRATEGI 1 :

1. Meningkatkan pembangunan ekonomi yang berkelanjutan, serta Sosial Budaya yang berkualitas.
2. Meningkatkan kualitas dan kuantitas pendidikan formal dan informal.
3. Meningkatkan pembangunan infrastruktur pelayanan masyarakat berbasis teknologi.

STRATEGI 2 :

1. Menciptakan kesempatan yang terbuka untuk berinovasi.
2. Mendorong penyelenggaraan pemerintah daerah dan kegiatan masyarakat untuk mendukung industri kreatif.

STRATEGI 3 :

1. Melaksanakan tata kelola pemerintah yang berkualitas disegala bidang

2. Menempatkan orang-orang yang berkualitas di dalam pemerintahan.

STRATEGI 4 :

1. Meningkatkan kegiatan keagamaan di dalam penyelenggaraan pemerintahan daerah.
2. Meningkatkan kegiatan keagamaan yang berkualitas di masyarakat.

STRATEGI 5 :

1. Meningkatkan sinergitas dengan Pemerintah Pusat, Provinsi Kalimantan Selatan dan Kabupaten/Kota di Provinsi Kalimantan Selatan.
2. Meningkatkan sinergitas dengan Pemerintah Desa, Kelurahan serta Kecamatan dan Masyarakat.

Sedangkan Kebijakan dari Strategi di atas sebagai berikut :

1. Memilah dan memilah secara ketat program/ Kegiatan yang memang Urgent dan Crucial untuk dimasukan di dalam perencanaan, mengimplementasikannya, mengawasi, dan mengevaluasinya secara optimal.
2. Lebih mengutamakan urusan wajib dari pada pilihan.
3. Mendukung program strategis nasional (PSN), dan
4. Mendukung program unggulan Provinsi Kalimantan Selatan yang berdampak terhadap Kabupaten TanahLaut (Banjarbakula).
5. Membuat Program/Kegiatan unggulan local untuk menciptakan kemandirian daerah.

Tujuh Program Unggulan Bupati dan Wakil Bupati terpilih sebagai berikut :

1. Kredit Tanpa Agunan dan Bunga 0% untuk pertanian, Nelayan, Perikanan, UMKM sebesar 100M.
2. Peningkatan Alokasi Dana Pembangunan Desa Pembangunan Desa sebesar 50%.
3. Kegiatan Keagamaan dan Sosial di setiap Kecamatan dialokasikan minimal 1M.
4. Pelatihan Tenaga Kerja “SiapKerja” Minimal 500 orang per Tahun.

5. Pelayanan Kesehatan oleh Dokter/ Paramedis Langsung ke RumahTangga secara gratis.

6. Peningkatan/pengaspalan minimal 85% jalan Kabupaten.

Menginap dan bersama Masyarakat di 135 Desa / Kelurahan Masa Jabatan.

BAB II

CAPAIAN KINERJA PENYELENGGARAAN

PEMERINTAHAN DAERAH

2.1 Capaian Kinerja Penyelenggaraan Urusan Pemerintahan

Capaian kinerja urusan pemerintahan merupakan gambaran dari keberhasilan daerah dalam mengatur dan mengurus urusan pemerintahan yang menjadi kewenangan daerah berdasarkan peraturan perundang-undangan tentang pemerintahan daerah. Laporan capaian kinerja urusan pemerintahan daerah memuat data/informasi kinerja setiap urusan pemerintahan sesuai dengan indikator masing-masing urusan pemerintahan dan urusan penunjang. Data/informasi setiap indikator wajib diisi oleh pemerintah daerah secara lengkap.

2.1.1 Indikator Kinerja Kunci Keluaran

Tabel 2.1 Indikator Kinerja Kunci Keluaran

No	Urusan Pemerintahan	No	Indikator Kinerja Kunci Hasil	No	Indikator Kinerja Kunci Keluaran	Capaian Kinerja	Sumber Data	Keterangan
26	Pariwisata	1	Persentase pertumbuhan jumlah wisatawan mancanegara per	1	Jumlah entitas pengelolaan destinasi	2 Sarana & Prasarana yang di kelola/ di bangun di Tahun 2022	Kasi Sarana prasarana Destinasi Wisata	

No	Urusan Pemerintahan	No	Indikator Kinerja Kunci Hasil	No	Indikator Kinerja Kunci Keluaran	Capaian Kinerja	Sumber Data	Keterangan
			kebangsaan	2	Jumlah kelengkapan infrastruktur dasar, fasilitas umum, dan fasilitas pariwisata	187 Sarana Fasilitas Umum yang ada di OW yang dikelola pemda Tanah Laut	Pengurus Barang Dinas Pariwisata Tanah Laut	
				3	Jumlah tanda daftar usaha pariwisata per sub jenis usaha di kabupaten/kota	Jumlah Tanda Daftar Usaha Pariwisata per sub Jenis Usaha di antaranya :	Bidang Pengembangan SDM Ekonomi Kreatif	
						1. Kawasan Pariwisata		
						2. Usaha Jasa Perjalanan Wisata		
						3. Penyediaan Akomodasi		
						4. Usaha penyelenggaraan kegiatan hiburan dan rekreasi		
						5. Usaha jasa makanan dan minuman		
				4	Jumlah wisatawan mancanegara per kebangsaan	Jumlah Kunjungan Wisatawan Mancanegara di tahun 2022 sebanyak 8 Orang	Bidang Pemasaran Pariwisata	
				5	Jumlah promosi event daerah yang terlaksana	2 Kali Pertunjukan : Live Musik Mingguan dan Live	Bidang Pemasaran	

No	Urusan Pemerintahan	No	Indikator Kinerja Kunci Hasil	No	Indikator Kinerja Kunci Keluaran	Capaian Kinerja	Sumber Data	Keterangan
					di dalam negeri	music pengisi acara Tala expo. 2 kali Pameran : Pameran Tala Expo & Pameran Stand Anggrek	Pariwisata	
				6	Jumlah event luar negeri yang diikuti kabupaten/kota	Tidak ada event luar negeri yang diikuti kabupaten Tanah Laut	Bidang Pemasaran Pariwisata	
				7	Jumlah industri pariwisata daerah yang berpartisipasi pada even promosi pariwisata di dalam negeri	6 Industri Pariwisata Sub Sektor Fashion : 1. Al Manah Sasirangan. 2. Karya Mandiri Sasirangan. 3. KaMCE Sasirangan. 4. Feraria Putri Sasirangan Sub Sektor Kriya : 5. Cisyil Collection. Sub Sektor Kuliner : 6. BKB Bina Bersama	Bidang Pengembangan SDM Ekonomi Kreatif	
				8	Persentase tenaga kerja di sektor pariwisata yang disertifikasi	35 Tenaga Pariwisata yg ada (PTT)	Kasubbag Umpeg	
						0 Tenaga yang tidak bersertifikat		

No	Urusan Pemerintahan	No	Indikator Kinerja Kunci Hasil	No	Indikator Kinerja Kunci Keluaran	Capaian Kinerja	Sumber Data	Keterangan
				9	Persentase SDM peserta pembekalan sektor kepariwisataan	45 Orang / 45 Orang x 100%=100%	Bidang Pengembangan SDM Ekonomi Kreatif	Target Peserta SDM yang mengikuti Bimtek/ Peserta SDM yang mengikuti Bimtek
				10	Jumlah lokasi yang memperoleh pemberdayaan masyarakat dan pembinaan kemitraan usaha masyarakat	13 Kelompok Sadar Wisata	Bidang Destinasi	

2.1.2 Indikator Kinerja Kunci Hasil

Tabel 2.2 Indikator Kinerja Kunci Hasil

No	Urusan Pemerintahan	No	Indikator Kinerja Kunci Keluaran	Capaian Kinerja	Sumber Data	Keterangan
Urusan Pilihan						
26	Pariwisata	1	Persentase pertumbuhan jumlah wisatawan mancanegara per kebangsaan	$\frac{(\text{Jumlah wisatawan tahun 2022} - \text{Jumlah wisatawan tahun 2021})}{\text{Jumlah wisatawan tahun 2021}} \times 100 \%$ <p>= 8-0 orang</p>	1%	Bidang Destinasi Jumlah Kunjungan Wisatawan Mancanegara di Tahun 2022 sebanyak 8 Orang berasal dari 4 Negara Yaitu : ✓ Wisatawan asal Belanda berkunjung dalam rangka berwisata Susur Sungai di Desa Sabuhur. ✓ Wisatawan asal Australia dan Amerika dalam rangka Perjanjian

No	Urusan Pemerintahan	No	Indikator Kinerja Kunci Keluaran	Capaian Kinerja	Sumber Data	Keterangan
Urusan Pilihan						
						<p>Kerjasama untuk Pendirian Sekolah bertaraf Internasional yang akan dibangun di Kabupaten Tanah Laut.</p> <p>✓ Wisatawan asal China berkunjung dalam rangka berwisata Alam.</p>
		2	Persentase peningkatan perjalanan wisatawan nusantara yang datang	<p>(Jumlah wisatawan tahun 2022 – Jumlah wisatawan tahun 2021)</p> <p>=579.878-193.671</p> <p>----- x 100%</p> <p>Jumlah wisatawan tahun 2022</p> <p>=579.878</p>	0.67%	<p>Bidang Pemasaran</p> <p>Data jumlah kunjungan wisatawan di Kabupaten Tanah Laut Tahun 2022 melebihi dari target yang ditetapkan oleh Dinas Pariwisata dimana target sebanyak 295.000 orang dan realisasi dilapangan mencapai 579.878</p>

No	Urusan Pemerintahan	No	Indikator Kinerja Kunci Keluaran	Capaian Kinerja	Sumber Data	Keterangan
Urusan Pilihan						
						orang (196,57%). Dimana realisasi objek-objek wisata yang dikelola oleh Pemerintah Daerah sebanyak 219.258 Orang dan objek-objek wisata yang dikelola oleh Swasta/Desa/Perorangan sebanyak 360.620 Orang.
		3	Tingkat hunian akomodasi	Jumlah kamar yang terjual / Kamar yang tersedia = 6.815 kamar ----- x 100% Jumlah kamar yang tersedia = 211 kamar	0.97 %	Bidang Pengembangan SDM Ekonomi Kreatif
		4	Kontribusi sektor pariwisata terhadap Jumlah Total PDRB	Jumlah Kontribusi PDRB dari sektor pariwisata = Rp. 957.349.000 ----- x 100%	%	DISPAR BPS

No	Urusan Pemerintahan	No	Indikator Kinerja Kunci Keluaran	Capaian Kinerja	Sumber Data	Keterangan
Urusan Pilihan						
				Jumlah total PDRB = Rp.		
		5	Kontribusi sektor pariwisata terhadap Jumlah Total PAD	Jumlah Kontribusi Pendapatan dari sektor pariwisata = Rp. 957.349.000 ----- x 100% Jumlah total PAD = 0.11% Rp 900.302.643.804	0.11 %	Bendahara Penerimaan Dispar

2.2 Akuntabilitas Kinerja Dinas Pariwisata

Akuntabilitas kinerja pemerintahan daerah menginformasikan capaian keberhasilan pemerintah dalam pelaksanaan visi dan misi pemerintah daerah secara terukur, sebagaimana yang diperjanjikan dalam perjanjian kinerja Bupati.

Dalam rangka mengantisipasi tantangan ke depan menuju kondisi yang diinginkan, Dinas Pariwisata Kabupaten Tanah Laut sebagai organisasi perlu mengembangkan peluang dan inovasi, meningkatnya persaingan, tantangan dan tuntutan masyarakat akan pelayanan prima mendorong Dinas Pariwisata untuk mempersiapkan diri agar tetap eksis dan unggul dengan senantiasa mengupayakan perubahan kearah perbaikan.

Perubahan tersebut harus disusun dalam tahapan yang terencana, konsisten dan berkelanjutan sehingga dapat meningkatkan akuntabilitas kinerja yang berorientasi pada pencapaian hasil atau manfaat.

Sasaran RPJMD yang ingin dicapai selama kurun waktu 5 (lima) tahun pada Misi ke 5 yaitu “Membangun Sinergitas yang baik antar tingkat pemerintahan dalam rangka meningkatkan kesejahteraan masyarakat”, dapat diuraikan pada tabel berikut :

NO	TUJUAN	INDIKATOR TUJUAN	SASARAN	INDIKATOR SASARAN
1.	Peningkatan kinerja sektor unggulan daerah	Persentase Pertumbuhan sektor unggulan daerah	Meningkatnya kinerja unit usaha sektor unggulan daerah	Jumlah kunjungan wisatawan di objek wisata yang dikembangkan pemerintah (orang)

Adapun sektor unggulan dari Dinas Pariwisata merupakan wisata alam dan wisata buatan. Wisata alam yaitu :

1. Pantai Takisung
2. Air Terjun Bajuin
3. Pantai Batakan Baru
4. Pantai Swarangan
5. Gunung Khayangan
6. Pantai Batu Lima

Sedangkan Wisata buatan yaitu :

1. Hutan Kota
2. Taman Mina Tirta

Sasaran Dinas Pariwisata pada misi ke 5 yaitu: “Meningkatnya jumlah pengunjung wisata”. Sedangkan untuk kesekretariatan sasaran RPJMD pada Misi ke 3 yaitu “Membangun tata kelola pemerintahan yang baik (Good Governance)”. Sasaran Dinas Pariwisata pada misi ke 3 yaitu: “Meningkatnya tata kelola administrasi umum dan kepegawaian dan akuntabilitas Dinas Pariwisata Kabupaten Tanah Laut”.

2.2.1 Capaian Indikator Kinerja Utama (IKU)

Berdasarkan Peraturan Menteri Negara Pendayagunaan Aparatur Negara Nomor PER/20/M.PAN/11/2008 tentang Pedoman Penyusunan Indikator Kinerja Utama bahwa IKU disusun dan ditetapkan sendiri oleh setiap organisasi dalam rangka mengukur keberhasilan organisasi secara menyeluruh dalam rangka pelaksanaan tugas dan fungsi organisasi. Indikator kinerja sebagai ukuran keberhasilan dari tujuan dan sasaran strategis Dinas Pariwisata beserta target dan capaian/ realisasinya dirinci pada tabel berikut :

PENCAPAIAN IKU TAHUN 2022
DINAS PARIWISATA KABUPATEN TANAH LAUT

No	Uraian Indikator	Satuan	Target	Realisasi	%
1	Persentase Jumlah Pengunjung Wisata	% Orang	295.000 Orang (100%)	196.57% (579.878 Orang)	196.57 %
2	Persentase Jumlah Sumber Daya Manusia Pariwisata dan Ekonomi Kreatif yang dibina	Orang	45	45	100%
3	Persentase Kawasan Potensi dan obyek wisata yang dikembangkan	OW	7	7	100%

Sumber : Dinas Pariwisata (data diolah)

Dari tabel di atas, diketahui bahwa Dinas Pariwisata Kabupaten Tanah Laut mempunyai sasaran strategis yang terbagi ke dalam 3 indikator kinerja pada tahun 2022. Adapun uraian Capaian Indikator Capaian Kinerja Dinas Pariwisata Tahun 2022 sebagai berikut :

- ✓ **Indikator pertama yaitu persentase jumlah pengunjung wisata, Tahun 2022** tercapai 196.57% (579.878 Orang) dari target 295.000 Orang (100%) realisasi Kunjungan Wisata tercapai >100% dikarenakan tidak diberlakukannya peraturan Penutupan Tempat Obyek Wisata pasca pandemic Covid-19 dan di dukung kenaikan Jumlah PAD di Tahun 2022 dari Target Rp. 950.015.000,- terealisasi Rp. 957.349.000,- atau 100.77%
- ✓ **Indikator kedua yaitu Persentase Jumlah Sumber Daya Manusia Pariwisata dan Ekonomi Kreatif yang dibina, Pada Tahun 2022** target Sumber daya Manusia Pariwisata dan Ekonomi Kreatif yang dibina berjumlah 45 Orang dan terealisasi 100% (45 Orang). Jumlah Sumber Daya Manusia Pariwisata dan Ekonomi Kreatif yang dibina setiap Tahunnya berbeda di sesuaikan dengan Kegiatan yang dilaksanakan, seperti di Tahun 2022 kegiatan yang dilaksanakan

yaitu Pelatihan Peningkatan Kapasitas SDM dalam memajukan perekonomian di OW sebanyak 20 Orang dan Kegiatan Pelatihan Potografi sebanyak 25 Orang.

- ✓ **Indikator ketiga yaitu jumlah kawasan potensi dan obyek wisata yang dikembangkan,** Tahun 2022 Dinas Pariwisata melakukan pembenahan perbaikan fasilitas sarana dan prasarana pada 2 objek wisata yaitu pembangunan pos jaga destinasi air terjun bajuin (Usulan Musrenbang) dan Pembuatan gazebo di objek wisata pantai batakan baru dan 5 OW Potensi baru yaitu Monitoring dan evaluasi pengelolaan wisata di Kecamatan Bati-bati, Monitoring dan evaluasi pengelolaan wisata di Kecamatan Jorong, Monitoring dan evaluasi pengelolaan wisata di Kecamatan kintap, Monitoring dan evaluasi pengelolaan wisata di Kecamatan Panyipatan, dan Monitoring dan evaluasi pengelolaan wisata di Kecamatan Takisung.

BAB III

CAPAIAN KINERJA PELAKSANAAN TUGAS PEMBANTUAN

Sebagaimana dinyatakan dalam Pasal 1 Undang-Undang Nomor 23 Tahun 2014 tentang Pemerintahan Daerah disebutkan bahwa “Tugas Pembantuan adalah penugasan dari Pemerintah Pusat kepada daerah otonom untuk melaksanakan sebagian urusan pemerintahan yang menjadi kewenangan Pemerintah Pusat atau dari Pemerintah Daerah Provinsi kepada Daerah Kabupaten/Kota untuk melaksanakan sebagian urusan pemerintahan yang menjadi kewenangan Daerah provinsi”.

3.1 Tugas Pembantuan Yang Diterima

Pada Dinas Pariwisata Kabupaten Tanah Laut untuk Tahun Anggaran 2022 tidak menerima tugas pembantuan dan urusan bersama.

3.2 Tugas Pembantuan Yang Di Berikan

Dinas Pariwisata Kabupaten Tanah Laut tidak melaksanakan Tugas Pembantuan yang diberikan kepada Provinsi untuk Kabupaten/ Kota ataupun yang diberikan kepada desa untuk Kabupaten/ Kota.

BAB IV
PENERAPAN DAN PENCAPAIAN
STANDAR PELAYANAN MINIMAL

Pada Dinas Pariwisata Kabupaten Tanah Laut untuk Tahun Anggaran 2022 tidak menerapkan data Pencapaian Standar Pelayanan Minimal (SPM) bukan termasuk SKPD Urusan Wajib melainkan Urusan Pilihan.

BAB V

PENUTUP

Laporan Penyelenggaraan Pemerintahan Daerah (LPPD) adalah laporan yang disampaikan oleh Pemerintah Daerah kepada Pemerintah Pusat yang memuat capaian kinerja dan pelaksanaan tugas pembantuan selama 1 (satu) tahun. Kepala Dinas Pariwisata memiliki kewajiban untuk menyusun Laporan Penyelenggaraan Pemerintahan Daerah (LPPD) yang berpedoman pada Peraturan Menteri Dalam Negeri Nomor 18 Tahun 2020 tentang Peraturan Pelaksanaan Peraturan Pemerintah Nomor 13 Tahun 2019 tentang Laporan dan Evaluasi Penyelenggaraan Pemerintahan Daerah.

Laporan Penyelenggaraan Pemerintahan Daerah (LPPD) Dinas Pariwisata Kabupaten Tanah Laut Tahun Anggaran 2022 selain merupakan kewajiban perundang-undangan, maka tujuan pokok penyusunan dan penyampaian Laporan Penyelenggaraan Pemerintahan Daerah (LPPD) Dinas Pariwisata Kabupaten Tanah Laut Tahun 2022 ini adalah sebagai media untuk mengkomunikasikan dan menginformasikan penyelenggaraan pemerintahan Kabupaten Tanah Laut selama tahun 2022, termasuk capaian kinerjanya.

Berdasarkan penjelasan pada bab-bab sebelumnya, dapat disimpulkan beberapa hal berikut:

1. Penyelenggaraan Pemerintahan Daerah Kabupaten Tanah Laut Tahun 2022 dapat diselenggarakan dengan baik sesuai Pembangunan Tanah Laut pada RPJMD Tahun 2018-2023 mempunyai Visi Bupati dan Wakil Bupati terpilih yaitu ***“Terwujudnya Tanah Laut yang Berinteraksi (Berkarya, Inovasi, Tertata, Religius, Aktual, Sinergi)”***.
2. Misi yang berkenaan dengan dinas pariwisata adalah misi ke 5 yaitu Membangun sinergitas yang baik antar tingkat pemerintahan dalam rangka meningkatkan kesejahteraan masyarakat. Sedangkan Bidang Kesekretariatan

dalam rangka Meningkatkan tertib pengelolaan administrasi perkantoran dan kepegawaian serta perencanaan dan keuangan misi yang berkenaan yaitu pada misi ke 3 "Membangun tata kelola pemerintahan yang baik (good governance)".

3. Pencapaian Kinerja Tahun Anggaran 2022 pada Dinas Pariwisata sebagai Berikut :

a) Tahun 2022 tercapai 196.57% (579.878 Orang) dari target 295.000 Orang (100%) realisasi Kunjungan Wisata tercapai >100% dikarenakan tidak diberlakukannya peraturan Penutupan Tempat Obyek Wisata pasca pandemic Covid-19, dan di dukung kenaikan Jumlah PAD di Tahun 2022 dari Target Rp. 950.015.000,- terealisasi Rp. 957.349.000,- atau 100.77%.

b) Belanja Daerah terdiri dari Belanja Pegawai, Belanja barang dan jasa dan Belanja Modal. Alokasi anggaran belanja langsung Daerah Kabupaten Tanah Laut adalah sebesar Rp. **7.383.197.919,-** Realisasi belanja langsung Tahun Anggaran 2022 sebesar Rp. **5.981.972.433,-** atau **81.02 %**. Dengan rincian sebagai berikut :

1) Belanja Pegawai anggaran **Rp. 4.641.288.486**, terealisasi sebesar Rp. **3.587.820.712,-** atau **77,30%**.

2) Belanja Barang dan Jasa anggaran **Rp. 2.203.753.849,-** terealisasi sebesar **Rp. 1.953.477.994,-** atau **88.64%**.

3) Belanja Modal anggaran sebesar Rp. **538.155.584,-** terealisasi sebesar **Rp. 307.644.593,-** atau **57,17%**.

Pada awal tahun 2020 s/d Tahun 2021 COVID-19 menjadi masalah kesehatan dunia. Pandemi covid-19 yang terus meningkat di Tanah Laut, sangat berdampak pada kegiatan kepariwisataan dengan adanya kebijakan pemberlakuan Pembatasan Kegiatan Masyarakat (PPKM level III dan level IV) dari Pemerintah Daerah dengan

penutupan objek-objek wisata yang ada di Tanah Laut. Dampak/ kendala dari pasca Pandemi Covid-19 di Tahun 2022 yang di alami yaitu :

- a) Banyaknya infrastruktur yang rusak di objek-objek wisata dikarenakan banyak sarana dan prasarana yang lama tidak beroperasi atau tidak terpakai selama Obyek Wisata di tutup.
- b) Lemah nya daya beli Masyarakat dari sektor Kepariwisataaan akibat pasca Pandemi Covid-19 menyebabkan Perekonomian Masyarakat lebih mengutamakan kebutuhan pokok yang didahulukan.

Sedangkan Solusi yang dilakukan Dinas Pariwisata terhadap kendala tersebut yaitu :

1. Dinas Pariwisata melaksanakan perbaikan dan pemeliharaan sarana prasarana pariwisata yang rusak dan meningkatkan pengembangan pembangunan sarana prasarana pariwisata yang refresentatif dengan mengusulkan pada dana APBN atau Dana DAK.
2. Memberikan Pembinaan Masyarakat, Sosialisasi dan Pelatihan bagi Pelaku Usaha dari Sektor Pariwisata Ekonomi Kreatif sehingga para pelaku Usaha Ekonomi Kreatif Pariwisata dapat memperbaiki perekonomian pasca Pandemi Covid-19.
3. Meningkatkan pengembangan/penggalian potensi wisata baru dengan melakukan monitoring dan evaluasi di Obyek Wisata.
4. Melakukan kerja sama dengan pihak keamanan seperti Satpol PP, kepolisian setempat, TNI dalam rangka pengamanan obyek wisata seperti premanisme dan pungli, koordinasi dengan pihak-pihak terkait.
5. Terus melakukan promosi/pemasaran pariwisata yang ada di Kabupaten Tanah Laut, baik melalui media cetak (brosur, pamflet, buku profil, media sosial (Webside, FB, Instagram, Twitter, Youtube), media elektronik (Radio Fantastic Tanah Laut) .

LAMPIRAN

No IKK	Data yang diperlukan	Capaian	Keterangan Sumber Data
89	Jumlah wisatawan mancanegara tahun 2022	8 Orang	Bidang Pemasaran Pariwisata
	Jumlah wisatawan mancanegara tahun 2021	0 Orang	Bidang Pemasaran Pariwisata
90	Jumlah wisatawan nusantara tahun 2022	579.878 Orang	Bidang Pemasaran Pariwisata
	Jumlah wisatawan nusantara tahun 2021	193.671 Orang	Bidang Pemasaran Pariwisata
91	Jumlah kamar yang terjual	6.815 Kamar	Bidang Ekraf
	Jumlah kamar yang tersedia	211 Kamar	Bidang Ekraf
92	Jumlah Kontribusi sektor pariwisata terhadap PDRB harga berlaku		BPS Tanah Laut
	Total PBRB harga berlaku		BPS Tanah Laut
93	Jumlah Pendapatan dari sektor pariwisata	Rp957,349,000	Bendahara Penerimaan
	Jumlah total PAD	Rp900,302,643,804	Bendahara Penerimaan

DATA KUNJUNGAN OBJEK WISATA TAHUN 2022

NO	NAMA OBJEK WISATA	JANUARI	FEBRUARI	MARET	APRIL	MEI	JUNI	JULI	AGUSTUS	SEPTEMBER	OKTOBER	NOPEMBER	DESEMBER	JUMLAH
Dikelola Pemda (Dinas Pariwisata)														
1	Gunung Kayangan	0	0	0	0	0	0	0	0	0	0	0	0	0
2	Air Terjun Bajuin	0	1,200	2,500	500	8,900	3,400	4,000	2,900	1,300	1,200	2,190	8,062	36,152
3	Taman Mina Tirta	0	0	0	0	1,900	108	158	100	85	90	130	369	2,940
	- Sepeda Air	0	0	0	0	0	0	0	0	0	0	0	-	0
	- Kereta Wisata	0	0	0	0	0	0	0	0	0	0	0	-	0
	- Orchid	0	0	0	0	0	0	0	0	0	0	0	175	175
	- Hutan Kota	0	0	0	0	1,680	99	116	67	67	64	126	292	2,511
4	Pantai Takisung	0	3600	1,500	3,600	22,700	5,900	5,300	2,100	1,100	600	800	1,600	48,800
5	Pantai Batakan	0	2,500	3,000	3,000	35,500	13,700	18,300	8,000	5,900	3,900	4,000	19,900	117,700
6	Pantai Swarangan	0	0	0	0	4,794	1,633	661	748	445	528	516	1,655	10,980
7	Pantai Batu Lima	0	0	0	0	0	0	0	0	0	0	0	-	0
JUMLAH YANG DIKELOLA PEMDA														219,258
Dikelola Oleh Masyarakat / Desa														
8	Pantai Kintap	0	0	0	0	0	0	0	0	0	0	0	911	911
9	Pantai Cemara Satu	0	0	430	530	6,021	680	160	130	434	94	176	692	9,347
10	Pantai Cemara Dua	0	0	320	320	4,730	732	280	147	384	174	281	724	8,092
11	Pantai Tanjung Dewa	4,845	3,175	831	780	7,832	502	1,060	570	1,867	668	1,096	4,452	27,678
12	Pantai R.Piungan	0	0	0	0	0	0	0	0	0	0	0	0	0
13	Pulau Datu	4,845	3,175	2,434	1450	12,948	513	1,179	294	587	220	428	2,087	30,160
14	Kerbau Rawa	113	0	84	58	3,429	184	474	295	281	216	136	819	6,089
15	Mangrove Pagatan Besar	0	0	54	63	9,757	76	210	625	203	168	168	471	11,795
16	Gunung Birah	433	361	569	583	2,553	823	5,112	2,939	2,439	2,050	1,141	2,849	21,852
17	Dewa Katar	0	0	24	25	3,059	88	163	197	132	113	86	433	4,320
18	Surai Bekantan Panjaratan	90	0	5	7	2,429	91	222	112	57	57	69	240	3,379
19	Wisata Mahuni	169	156	187	240	1,894	929	1,910	552	477	539	287	996	8,336
Dikelola oleh Pribadi														
20	Pantai Karindangan	0	0	130	168	5,136	2,744	2,950	923	1,188	1,039	770	1,244	16,292
21	Pantai THR	0	0	123	135	6,249	3,579	4,380	1,400	751	1,218	778	1,669	20,282
22	Pantai Turki	3000	2700	2,769	-	13,302	3,971	4,897	1,763	1337	1800	1597	3,000	40,136
23	Pantai Asmara	281	257	264	136	15,236	1,403	947	733	473	591	760	1,465	22,546
24	Pantai Tabunio	0	0	0	0	7,520	1,761	2,631	1,718	994	1005	888	839	17,356
25	Bukit Timah	0	0	0	0	6,010	1,578	3,696	3,125	3,180	2072	2,393	9,645	31,699
26	Taman Permana	0	0	300	560	27,029	6,455	8,391	6,354	5,774	6,521	5,488	13,478	80,350
JUMLAH YANG DIKELOLA MASYARAKAT & DESA														360,620
TOTAL SELURUHNYA		13,776	17,124	15,524	12,155	210,608	50,949	67,197	35,792	29,455	24,927	24,304	78,067	579,878

YANG DIKELOLA PEMDA : $\frac{\text{Realisasi } 219,258}{\text{Target } 295,000} \times 100\% = 74.32$

YANG DIKELOLA SWASTA : $\frac{\text{Realisasi } 360,620}{\text{Target } 295,000} \times 100\% = 122.24$

OW swasta yang ada membayar pajak ke bappenda

Kepala Dinas Pariwisata
Kabupaten Tanah Laut


Drs. H. M. Rafiki Effendi, M.Si
NIP. 19640214 198703 1 012

STATISTIK JASA AKOMODASI
DAFTAR ISIAN TINGKAT PENGHUNIAN KAMAR HOTEL KABUPATEN TANAH LAUT TAHUN 2022

No	Provinsi	Kab / Kota	Nama Hotel / Akomodasi	Alamat	No Telpn	Jenis Kamar		Harga Kamar	Jumlah Karyawan		Jumlah Kamar	Kamar yang terjual
									L	P		
1	Kalsel	Jorong / Asam - Asam	Linda Lestari Hotel	Jl. A. Yani Km.27 RT.11 RW.1 Asam-asam.	0852487772	Standar Room, Superior Room, Deluxe Room, VIP		Rp.225.000 - Rp.500.000	8 Orang	5 Orang	20	480
2	Kalsel	Jorong / Asam - Asam	Deghan Hotel	Jl. Pasar Minggu RT 11. Sungai Baru	081348150888	Standar Room, Superior Room, Deluxe Room		Rp.150.000 - Rp.250.000	2 Orang	1 Orang	12	288
3	Kalsel	Jorong / Asam - Asam	Sabumi Hotel And Cafe	Jl. A. Yani Km 115	082153626161	Standar Room, Superior Room, Deluxe Room, VIP		Rp. 250.000 - Rp. 400.000	2 Orang	2 Orang	15	336
4	Kalsel	Pelaihari / Pelaihari	Hotel Harapan Indah 1	Jl. KH. Mansur RT 15 Kelurahan Angsau Kecamatan Pelaihari	081352975077	Standar Non AC	Standar Ac	Rp.250.000	1 Orang	-	5	205
5	Kalsel	Pelaihari / Pelaihari	Hotel Harapan Indah 2	Jl. Sepakat RT 15 Pelaihari	081352975077	Standar Non AC	Standar Ac	Rp.250.000	1 Orang	-	9	240
6	Kalsel	Pelaihari / Pelaihari	Guest House Ramona	Jl. H. Boejasin RT 22 RW 006 Angsau Pelaihari	08115010728	Standar Non AC	Standar Ac	Rp. 200.000 - Rp. 300.000	1 Orang	-	8	192
7	Kalsel	Pelaihari / Pelaihari	GW Home Stay	Jl. H. Boejasin RT 01 No 21 Angsau Pelaihari	08121749498	Standar Non AC	Standar Ac	Rp. 200.000 - Rp. 300.000	1 Orang	1 Orang	10	384
8	Kalsel	Pelaihari / Pelaihari	Hotel Tuntung Pandang	Jl. A. Yani No. 43 Pelaihari	082158276745	Standar, VIP, dan Family.		Rp. 125.000 - Rp. 440.000	3 Orang	2 Orang	23	528
9	Kalsel	Pelaihari / Pelaihari	Hotel Family	Jl. Taqwa No.36 Pelaihari	081251787690	Standar Non AC	Standar Ac	Rp. 100.000 - Rp. 200.000	1 Orang	1 Orang	16	384
10	Kalsel	Pelaihari / Pelaihari	Hotel Tala Indah	Jl. Pancasila No. 31 Pelaihari	051221061	Standar Non AC	Standar Ac	Rp. 150.000 - Rp. 250.000	2 Orang	-	10	370
11	Kalsel	Pelaihari / Pelaihari	Sinar Hotel	Jl. K.H Mansyur No 10 RT13 Angsau Pelaihari	081250672479	Standar, Superior, VIP, dan Family.		Rp. 350.000 - Rp.475.000	4 Orang	4 Orang	51	2400
12	Kalsel	Pelaihari / Pelaihari	Roma Hotel	Jl. A. Yani Km 5 Panggung Pelaihari	085821662636	Standar Non AC	Standar Ac	Rp. 150.000 - Rp. 200.000	1 Orang	1 Orang	10	384
13	Kalsel	Pelaihari / Pelaihari	Hotel Damai Indah	Jl. A. Yani Km 5 Pelaihari	085814400988	Ekonomi, Standar, Superior, VIP		Rp.200.000 - Rp.300.000	2 Orang	3 Orang	8	192
14	Kalsel	Pelaihari / Pelaihari	Hotel Candri	Jl. Gembira Pelaihari	081351525561	Standar Non AC	Standar Ac	Rp. 250.000	2 Orang	-	14	432
TOTAL											211	6815

Mengetahui,
Dinas Pariwisata Kabupaten Tanah Laut

Dr. H. M. Rafid Effendi, M.Si
NIP. 19640214 198703 1 012





PEMERINTAH KABUPATEN TANAH LAUT
DINAS PARIWISATA

Alamat : Jln. Datu Insad Komplek Perkantoran Pelabuhan Kode Pos 70814

Telp/Fax. (0512)-21178

Email : dispar.kabtala@gmail.com Web : www.dispar.tanahlautkab.go.id



DATA JUMLAH KUNJUNGAN WISATAWAN MANCANEGERA PERKEBANGSAAN

TAHUN 2014 S/D 2022

DINAS PARIWISATA KABUPATEN TANAH LAUT

Tahun	Jumlah Kunjungan Wisata Mancanegara (Orang)	Negara/ Bangsa	Keterangan
2014	0 Orang	-	
2015	0 Orang	-	
2016	0 Orang	-	
2017	0 Orang	-	
2018	0 Orang	-	
2019	32 Orang	Belanda dan Australia	
2020	2 Orang	Rusia	
2021	0 Orang	-	
2022	8 Orang	Amerika, Belanda, Australia, China	

• Ket :

Jumlah Kunjungan Wisatawan Mancanegara di Tahun 2022 sebanyak 8 Orang berasal dari 4 Negara Yaitu :

- ✓ Wisatawan asal Belanda berkunjung dalam rangka berwisata Susur Sungai di Desa Sabuhur.
- ✓ Wisatawan asal Australia dan Amerika dalam rangka Perjanjian Kerjasama untuk Pendirian Sekolah bertaraf Internasional yang akan dibangun di Kabupaten Tanah Laut.
- ✓ Wisatawan asal China berkunjung dalam rangka berwisata Alam.

Pelaihari, 02 Januari 2023
Kepala Dinas Pariwisata Kab. Tanah Laut


Drs. H. M. Rafiki Effendi, M.Si
NIP. 19640214 198703 1 012

JUMLAH WISATAWAN MANCANEGARA KE KALIMANTAN SELATAN
KABUPATEN / KOTA : TANAH LAUT
BULAN : Desember
TAHUN 2022

NO	Negara Asal State Destination	Jumlah	Lama Tinggal
I	Amerika		
1	Amerika	1	
2	Canada	0	
3	Amerika Lainnya	0	
II	Eropa		
1	Swedia	0	
2	Spanyol	0	
3	Austria	0	
4	Belanda	2	
5	Belgia	0	
6	Denmark	0	
7	Inggris	0	
8	Italia	0	
9	Jerman	0	
10	Perancis	0	
11	Swiss	0	
12	Eropa Lainnya	0	
III	Oceania		
1	Australia	2	
2	Selandia Baru	0	
IV	Asia		
1	Jepang	0	
2	Korea	0	
3	China	3	
4	Philifina	0	
5	Taiwan	0	
6	Thailand	0	
7	Malaysia	0	
8	Singapura	0	
9	Brunei	0	
10	Hongkong	0	
11	India	0	
12	Asia Lainnya	0	
V	Afrika		
1	Afrika Selatan	0	
2	Afrika Lainnya	0	
VI	Timur Tengah		
1	Saudi Arabia	0	
2	Turki	0	
3	Timur Tengah Lainnya	0	
TOTAL		8	


Pelaihari, 31 Desember 2022
Mengetahui,
Kepala Dinas Pariwisata

Ds. H. M. Rafiki Effendi, M.Si
NIP. 19731128 199803 1 008



JUMLAH WISATAWAN MANCANEGARA KE KALIMANTAN SELATAN
KABUPATEN / KOTA : TANAH LAUT
BULAN : Desember
TAHUN 2021

NO	Negara Asal State Destination	Jumlah	Lama Tinggal
I	Amerika		
1	Amerika	0	
2	Canada	0	
3	Amerika Lainnya	0	
II	Eropa		
1	Swedia	0	
2	Spanyol	0	
3	Austria	0	
4	Belanda	0	
5	Belgia	0	
6	Denmark	0	
7	Inggris	0	
8	Italia	0	
9	Jerman	0	
10	Perancis	0	
11	Swiss	0	
12	Eropa Lainnya	0	
III	Oceania		
1	Australia	0	
2	Selandia Baru	0	
IV	Asia		
1	Jepang	0	
2	Korea	0	
3	China	0	
4	Philifina	0	
5	Taiwan	0	
6	Thailand	0	
7	Malaysia	0	
8	Singapura	0	
9	Brunei	0	
10	Hongkong	0	
11	India	0	
12	Asia Lainnya	0	
V	Afrika		
1	Afrika Selatan	0	
2	Afrika Lainnya	0	
VI	Timur Tengah		
1	Saudi Arabia	0	
2	Turki	0	
3	Timur Tengah Lainnya	0	
TOTAL		0	

Pelatih, 31 Desember 2021
Mengetahui,
Kepala Dinas Pariwisata

Drs. H. M. Rafiki Effendi, M.Si
NIP. 19731128 199803 1 008

PEMERINTAH KABUPATEN TANAH LAUT
LAPORAN PERTANGGUNGJAWABAN BENDAHARA PENERIMAAN SKPD

SKPD : Dinas Pariwisata Kabupaten Tanah Laut
 Pengguna Target : Drs. H. M Rafiki Effendi, M.Si
 Bendahara Penerimaan : Tinawati
 Bulan : Desember 2022

Kode Rekening	Uraian	Jumlah Target	Sampai dengan Bulan lalu			Bulan Ini			Sampai dengan Bulan ini			Sisa Target yang Belum Terealisasi /Pelampauan Target
			Penerimaan	Penyetoran	Sisa	Penerimaan	Penyetoran	Sisa	Target Yang Terealisasi	Target yang Telah Disetor	Sisa yg belum disetor	
1	2	3	4	5	6 = (4 - 5)	7	8	9 = (7 - 8)	10 = (4 + 7)	11 = (5 + 8)	12 = (11 - 10)	13 = (10 - 3)
4.1.02.02.0	Retribusi Pemakaian Tempat Obyek Wisata											
9.0001												
	- Pantai Takisung	345,450,000	209,700,000	209,700,000	-	14,850,000	14,850,000	-	224,550,000	224,550,000	-	(120,900,000)
	- Pantai Batakan	264,229,000	440,100,000	440,100,000	-	75,150,000	75,150,000	-	515,250,000	515,250,000	-	251,021,000
	- Air Terjun Bajuin	227,456,000	138,150,000	138,150,000	-	21,879,000	21,879,000	-	160,029,000	160,029,000	-	(67,427,000)
	- Pantai Swarangan	0	-	-	-	-	-	-	-	-	-	-
	- Sepada Air/Balon Air	0	-	-	-	-	-	-	-	-	-	-
	- Gunung Kayangan	0	-	-	-	-	-	-	-	-	-	-
	- Batu Lima	0	-	-	-	-	-	-	-	-	-	-
	- Kereta Wisata	0	-	-	-	-	-	-	-	-	-	-
	- Tempt. OW	2,000,000	-	-	-	-	-	-	-	-	-	(2,000,000)
	Jumlah	839,135,000	787,950,000	787,950,000	-	111,879,000	111,879,000	-	899,829,000	899,829,000	-	60,694,000
4.1.02.02.0	Retribusi Pemakaian Kekayaan Daerah											
1.0003												
	- Panggung Siang	800,000	-	-	-	-	-	-	-	-	-	(800,000)
	- Panggung malam	1,000,000	-	-	-	-	-	-	-	-	-	(1,000,000)
	- Restoran Takisung	21,600,000	7,500,000	7,500,000	-	4,500,000	4,500,000	-	12,000,000	12,000,000	-	(9,600,000)
	- Pasanggarahan Takisung	2,400,000	-	-	-	-	-	-	-	-	-	(2,400,000)
	- Warung Rest Area	38,880,000	21,040,000	21,040,000	-	9,180,000	9,180,000	-	30,220,000	30,220,000	-	(8,660,000)
	- Warung Pantai Takisung	12,000,000	-	-	-	-	-	-	-	-	-	(12,000,000)
	- Warung OW Taman Mina Tirta	4,800,000	3,200,000	3,200,000	-	2,100,000	2,100,000	-	5,300,000	5,300,000	-	500,000
	- Café OW Taman Mina Tirta	900,000	-	-	-	-	-	-	-	-	-	(900,000)
	- Sewa area payung Pantai Takisung	10,000,000	-	-	-	-	-	-	-	-	-	(10,000,000)
	- Sewa area usaha ATV Pantai Takisung	6,000,000	-	-	-	-	-	-	-	-	-	(6,000,000)
	- Toilet (WC)	7,500,000	9,000,000	9,000,000	-	1,000,000	1,000,000	-	10,000,000	10,000,000	-	2,500,000
	- Sewa Wahana Outbond Air Terjun Bajuin	0	-	-	-	-	-	-	-	-	-	-
	- Kamar Bilas Bajuin	5,000,000	-	-	-	-	-	-	-	-	-	(5,000,000)
	- Café Bajuin	0	-	-	-	-	-	-	-	-	-	-
	Jumlah	110,880,000	40,740,000	40,740,000	-	16,780,000	16,780,000	-	57,520,000	57,520,000	-	(53,360,000)
TOTAL		950,015,000	828,690,000	828,690,000	0	128,659,000	128,659,000	0	957,349,000	957,349,000	-	7,334,000

CATATAN : Realisasi Rp 957,349,000 x 100% = 100.77 %
 Target Rp 950,015,000

Mengetahui :
 Kepala Dinas Pariwisata Kabupaten. Tanah laut,


Drs. H. M Rafiki Effendi, M.Si
 NIP. 19640214 198703 1 012

Pelajari, 31 Desember 2022
 Bendahara Penerimaan

Tinawati
 NIP. 19680805 200701 2 026

PEMERINTAH KABUPATEN TANAH LAUT
LAPORAN PERTANGGUNGJAWABAN BENDAHARA PENERIMAAN SKPD

SKPD : Dinas Pariwisata Kabupaten Tanah Laut
 Pengguna Target : Drs. H. M Rafiki Effendi, M.Si
 Bendahara Penerimaan : Tinawati
 Bulan : Desember 2022

Kode Rekening	Uraian	Jumlah Target	Sampai dengan Bulan lalu			Bulan Ini			Sampai dengan Bulan ini			Sisa Target yang Belum Terealisasi /Pelampauan Target
			Penerimaan	Penyetoran	Sisa	Penerimaan	Penyetoran	Sisa	Target Yang Terealisasi	Target yang Telah Disetor	Sisa yg belum disetor	
1	2	3	4	5	6 = (4 - 5)	7	8	9 = (7 - 8)	10 = (4 + 7)	11 = (5 + 8)	12 = (11 - 10)	13 = (10 - 3)
4.1.02.02.0	Retribusi Pemakaian Tempat Obyek Wisata											
9.0001												
	- Pantai Takisung	345,450,000	209,700,000	209,700,000	-	14,850,000	14,850,000	-	224,550,000	224,550,000	-	(120,900,000)
	- Pantai Batakan	264,229,000	440,100,000	440,100,000	-	75,150,000	75,150,000	-	515,250,000	515,250,000	-	251,021,000
	- Air Terjun Bajuin	227,456,000	138,150,000	138,150,000	-	21,879,000	21,879,000	-	160,029,000	160,029,000	-	(67,427,000)
	- Pantai Swarangan	0	-	-	-	-	-	-	-	-	-	-
	- Sepada Air/Balon Air	0	-	-	-	-	-	-	-	-	-	-
	- Gunung Kayangan	0	-	-	-	-	-	-	-	-	-	-
	- Batu Lima	0	-	-	-	-	-	-	-	-	-	-
	- Kereta Wisata	0	-	-	-	-	-	-	-	-	-	-
	- Tempt. OW	2,000,000	-	-	-	-	-	-	-	-	-	(2,000,000)
	Jumlah	839,135,000	787,950,000	787,950,000	-	111,879,000	111,879,000	-	899,829,000	899,829,000	-	60,694,000
4.1.02.02.0	Retribusi Pemakaian Kekayaan Daerah											
1.0003												
	- Panggung Siang	800,000	-	-	-	-	-	-	-	-	-	(800,000)
	- Panggung malam	1,000,000	-	-	-	-	-	-	-	-	-	(1,000,000)
	- Restoran Takisung	21,600,000	7,500,000	7,500,000	-	4,500,000	4,500,000	-	12,000,000	12,000,000	-	(9,600,000)
	- Pasanggarahan Takisung	2,400,000	-	-	-	-	-	-	-	-	-	(2,400,000)
	- Warung Rest Area	38,880,000	21,040,000	21,040,000	-	9,180,000	9,180,000	-	30,220,000	30,220,000	-	(8,660,000)
	- Warung Pantai Takisung	12,000,000	-	-	-	-	-	-	-	-	-	(12,000,000)
	- Warung OW Taman Mina Tirta	4,800,000	3,200,000	3,200,000	-	2,100,000	2,100,000	-	5,300,000	5,300,000	-	500,000
	- Café OW Taman Mina Tirta	900,000	-	-	-	-	-	-	-	-	-	(900,000)
	- Sewa area payung Pantai Takisung	10,000,000	-	-	-	-	-	-	-	-	-	(10,000,000)
	- Sewa area usaha ATV Pantai Takisung	6,000,000	-	-	-	-	-	-	-	-	-	(6,000,000)
	- Toilet (WC)	7,500,000	9,000,000	9,000,000	-	1,000,000	1,000,000	-	10,000,000	10,000,000	-	2,500,000
	- Sewa Wahana Outbond Air Terjun Bajuin	0	-	-	-	-	-	-	-	-	-	-
	- Kamar Bilas Bajuin	5,000,000	-	-	-	-	-	-	-	-	-	(5,000,000)
	- Café Bajuin	0	-	-	-	-	-	-	-	-	-	-
	Jumlah	110,880,000	40,740,000	40,740,000	-	16,780,000	16,780,000	-	57,520,000	57,520,000	-	(53,360,000)
TOTAL		950,015,000	828,690,000	828,690,000	0	128,659,000	128,659,000	0	957,349,000	957,349,000	-	7,334,000

CATATAN :
 Realisasi Rp 957,349,000 x 100% = 100.77 %
 Target Rp 950,015,000

Mengetahui :
 Kepala Dinas Pariwisata Kabupaten. Tanah laut,


Drs. H. M Rafiki Effendi, M.Si
 NIP. 19640214 198703 1 012

Pelahiari, 31 Desember 2022
 Bendahara Penerimaan


Tinawati
 NIP. 19680805 200701 2 026



PEMERINTAH KABUPATEN TANAH LAUT

LAPORAN REALISASI ANGGARAN PENDAPATAN DAN BELANJA DAERAH

Tahun Anggaran 2022
periode 01 Januari 2022 s.d. 31 Desember 2022

KODE REKENING	URAIAN	ANGGARAN	REALISASI			LEBIH / KURANG
			s/d PERIODE LALU	PERIODE INI	TOTAL	
4	PENDAPATAN DAERAH	1.717.636.708.676,00	0,00	2.382.416.279.042,27	2.382.416.279.042,27	664.779.570.366,27
4.1	PENDAPATAN ASLI DAERAH (PAD)	155.994.346.605,00	0,00	186.771.932.319,27	186.771.932.319,27	30.777.585.714,27
4.1.01	Pajak Daerah	41.000.250.000,00	0,00	45.358.316.555,80	45.358.316.555,80	4.358.066.555,80
4.1.01.06	Pajak Hotel	85.000.000,00	0,00	88.001.904,00	88.001.904,00	3.001.904,00
4.1.01.06.01	Pajak Hotel	85.000.000,00	0,00	88.001.904,00	88.001.904,00	3.001.904,00
4.1.01.06.01.0001	Pajak Hotel	85.000.000,00	0,00	88.001.904,00	88.001.904,00	3.001.904,00
4.1.01.07	Pajak Restoran	3.900.000.000,00	0,00	4.792.261.448,80	4.792.261.448,80	892.261.448,80
4.1.01.07.02	Pajak Rumah Makan dan Sejenisnya	435.000.000,00	0,00	487.100.153,00	487.100.153,00	52.100.153,00
4.1.01.07.02.0001	Pajak Rumah Makan dan Sejenisnya	435.000.000,00	0,00	487.100.153,00	487.100.153,00	52.100.153,00
4.1.01.07.07	Pajak Jasa Boga/Katering dan Sejenisnya	3.465.000.000,00	0,00	4.305.161.295,80	4.305.161.295,80	840.161.295,80
4.1.01.07.07.0001	Pajak Jasa Boga/Katering dan Sejenisnya	3.465.000.000,00	0,00	4.305.161.295,80	4.305.161.295,80	840.161.295,80
4.1.01.08	Pajak Hiburan	60.000.000,00	0,00	65.345.000,00	65.345.000,00	5.345.000,00
4.1.01.08.02	Pajak Pagelaran Kesenian/Musik/Tari/ Busana	60.000.000,00	0,00	65.345.000,00	65.345.000,00	5.345.000,00
4.1.01.08.02.0001	Pajak Pagelaran Kesenian/Musik/Tari/ Busana	60.000.000,00	0,00	65.345.000,00	65.345.000,00	5.345.000,00
4.1.01.09	Pajak Reklame	540.000.000,00	0,00	585.759.806,00	585.759.806,00	45.759.806,00
4.1.01.09.01	Pajak Reklame Papan/Billboard/Videotron/ Megatron	449.624.800,00	0,00	515.078.891,00	515.078.891,00	65.454.091,00
4.1.01.09.01.0001	Pajak Reklame Papan/Billboard/Videotron/ Megatron	449.624.800,00	0,00	515.078.891,00	515.078.891,00	65.454.091,00
4.1.01.09.02	Pajak Reklame Kain	66.412.160,00	0,00	46.717.875,00	46.717.875,00	(19.694.285,00)
4.1.01.09.02.0001	Pajak Reklame Kain	66.412.160,00	0,00	46.717.875,00	46.717.875,00	(19.694.285,00)
4.1.01.09.03	Pajak Reklame Melekat/Stiker	18.087.840,00	0,00	18.087.840,00	18.087.840,00	0,00
4.1.01.09.03.0001	Pajak Reklame Melekat/Stiker	18.087.840,00	0,00	18.087.840,00	18.087.840,00	0,00
4.1.01.09.05	Pajak Reklame Berjalan	5.875.200,00	0,00	5.875.200,00	5.875.200,00	0,00
4.1.01.09.05.0001	Pajak Reklame Berjalan	5.875.200,00	0,00	5.875.200,00	5.875.200,00	0,00
4.1.01.10	Pajak Penerangan Jalan	24.500.000.000,00	0,00	24.940.489.239,00	24.940.489.239,00	440.489.239,00
4.1.01.10.01	Pajak Penerangan Jalan Dihasilkan Sendiri	24.450.000.000,00	0,00	24.887.516.287,00	24.887.516.287,00	437.516.287,00
4.1.01.10.01.0001	Pajak Penerangan Jalan Dihasilkan Sendiri	24.450.000.000,00	0,00	24.887.516.287,00	24.887.516.287,00	437.516.287,00
4.1.01.10.02	Pajak Penerangan Jalan Sumber Lain	50.000.000,00	0,00	52.972.952,00	52.972.952,00	2.972.952,00
4.1.01.10.02.0001	Pajak Penerangan Jalan Sumber Lain	50.000.000,00	0,00	52.972.952,00	52.972.952,00	2.972.952,00
4.1.01.11	Pajak Parkir	105.250.000,00	0,00	118.382.800,00	118.382.800,00	13.132.800,00
4.1.01.11.01	Pajak Parkir	105.250.000,00	0,00	118.382.800,00	118.382.800,00	13.132.800,00
4.1.01.11.01.0001	Pajak Parkir	105.250.000,00	0,00	118.382.800,00	118.382.800,00	13.132.800,00
4.1.01.12	Pajak Air Tanah	1.250.000.000,00	0,00	1.357.346.331,00	1.357.346.331,00	107.346.331,00
4.1.01.12.01	Pajak Air Tanah	1.250.000.000,00	0,00	1.357.346.331,00	1.357.346.331,00	107.346.331,00
4.1.01.12.01.0001	Pajak Air Tanah	1.250.000.000,00	0,00	1.357.346.331,00	1.357.346.331,00	107.346.331,00



KODE REKENING	URAIAN	ANGGARAN	REALISASI			LEBIH / KURANG
			s/d PERIODE LALU	PERIODE INI	TOTAL	
4.1.01.13	Pajak Sarang Burung Walet	60.000.000,00	0,00	74.990.000,00	74.990.000,00	14.990.000,00
4.1.01.13.01	Pajak Sarang Burung Walet	60.000.000,00	0,00	74.990.000,00	74.990.000,00	14.990.000,00
4.1.01.13.01.0001	Pajak Sarang Burung Walet	60.000.000,00	0,00	74.990.000,00	74.990.000,00	14.990.000,00
4.1.01.14	Pajak Mineral Bukan Logam dan Batuan	1.000.000.000,00	0,00	1.628.975.265,00	1.628.975.265,00	628.975.265,00
4.1.01.14.37	Pajak Mineral bukan Logam dan Batuan Lainnya	1.000.000.000,00	0,00	1.628.975.265,00	1.628.975.265,00	628.975.265,00
4.1.01.14.37.0001	Pajak Mineral bukan Logam dan Batuan Lainnya	1.000.000.000,00	0,00	1.628.975.265,00	1.628.975.265,00	628.975.265,00
4.1.01.15	Pajak Bumi dan Bangunan Perdesaan dan Perkotaan (PBBP2)	4.500.000.000,00	0,00	5.246.521.046,00	5.246.521.046,00	746.521.046,00
4.1.01.15.01	PBBP2	4.500.000.000,00	0,00	5.246.521.046,00	5.246.521.046,00	746.521.046,00
4.1.01.15.01.0001	PBBP2	4.500.000.000,00	0,00	5.246.521.046,00	5.246.521.046,00	746.521.046,00
4.1.01.16	Bea Perolehan Hak Atas Tanah dan Bangunan (BPHTB)	5.000.000.000,00	0,00	6.460.243.716,00	6.460.243.716,00	1.460.243.716,00
4.1.01.16.01	BPHTB-Pemindahan Hak	4.000.000.000,00	0,00	5.448.746.032,00	5.448.746.032,00	1.448.746.032,00
4.1.01.16.01.0001	BPHTB-Pemindahan Hak	4.000.000.000,00	0,00	5.448.746.032,00	5.448.746.032,00	1.448.746.032,00
4.1.01.16.02	BPHTB-Pemberian Hak Baru	1.000.000.000,00	0,00	1.011.497.684,00	1.011.497.684,00	11.497.684,00
4.1.01.16.02.0001	BPHTB-Pemberian Hak Baru	1.000.000.000,00	0,00	1.011.497.684,00	1.011.497.684,00	11.497.684,00
4.1.02	Retribusi Daerah	7.952.619.500,00	0,00	6.957.503.907,00	6.957.503.907,00	(995.115.593,00)
4.1.02.01	Retribusi Jasa Umum	2.898.741.000,00	0,00	2.913.182.500,00	2.913.182.500,00	14.441.500,00
4.1.02.01.02	Retribusi Pelayanan Persampahan/ Kebersihan	375.650.000,00	0,00	223.380.000,00	223.380.000,00	(152.270.000,00)
4.1.02.01.02.0001	Retribusi Pelayanan Persampahan/Kebersihan	375.650.000,00	0,00	223.380.000,00	223.380.000,00	(152.270.000,00)
4.1.02.01.04	Retribusi Pelayanan Parkir di Tepi Jalan Umum	25.000.000,00	0,00	82.700.000,00	82.700.000,00	57.700.000,00
4.1.02.01.04.0001	Retribusi Penyediaan Pelayanan Parkir di Tepi Jalan Umum	25.000.000,00	0,00	82.700.000,00	82.700.000,00	57.700.000,00
4.1.02.01.05	Retribusi Pelayanan Pasar	1.198.120.000,00	0,00	1.401.921.000,00	1.401.921.000,00	203.801.000,00
4.1.02.01.05.0001	Retribusi Pelataran	727.936.000,00	0,00	237.213.000,00	237.213.000,00	(490.723.000,00)
4.1.02.01.05.0002	Retribusi Los	203.294.000,00	0,00	425.476.000,00	425.476.000,00	222.182.000,00
4.1.02.01.05.0003	Retribusi Kios	266.890.000,00	0,00	739.232.000,00	739.232.000,00	472.342.000,00
4.1.02.01.06	Retribusi Pengujian Kendaraan Bermotor	434.115.000,00	0,00	305.928.000,00	305.928.000,00	(128.187.000,00)
4.1.02.01.06.0001	Retribusi Pengujian Kendaraan Bermotor	434.115.000,00	0,00	305.928.000,00	305.928.000,00	(128.187.000,00)
4.1.02.01.09	Retribusi Penyediaan dan/atau Penyedotan Kakus	10.800.000,00	0,00	22.330.000,00	22.330.000,00	11.530.000,00
4.1.02.01.09.0001	Retribusi Penyediaan dan/atau Penyedotan Kakus	10.800.000,00	0,00	22.330.000,00	22.330.000,00	11.530.000,00
4.1.02.01.11	Retribusi Pelayanan Tera/Tera Ulang	300.000.000,00	0,00	314.499.500,00	314.499.500,00	14.499.500,00
4.1.02.01.11.0001	Retribusi Pelayanan Pengujian Alat-Alat Ukur, Takar, Timbang, dan Perlengkapannya	300.000.000,00	0,00	314.499.500,00	314.499.500,00	14.499.500,00
4.1.02.01.13	Retribusi Pengawasan dan Pengendalian Menara Telekomunikasi	555.056.000,00	0,00	562.424.000,00	562.424.000,00	7.368.000,00
4.1.02.01.13.0001	Retribusi Pengawasan dan Pengendalian Menara Telekomunikasi	555.056.000,00	0,00	562.424.000,00	562.424.000,00	7.368.000,00
4.1.02.02	Retribusi Jasa Usaha	3.637.450.000,00	0,00	3.115.786.000,00	3.115.786.000,00	(521.664.000,00)
4.1.02.02.01	Retribusi Pemakaian Kekayaan Daerah	1.466.134.000,00	0,00	1.403.932.500,00	1.403.932.500,00	(62.201.500,00)
4.1.02.02.01.0003	Retribusi Penyewaan Bangunan	554.134.000,00	0,00	370.453.500,00	370.453.500,00	(183.680.500,00)
4.1.02.02.01.0004	Retribusi Pemakaian Laboratorium	488.450.000,00	0,00	482.842.500,00	482.842.500,00	(5.607.500,00)
4.1.02.02.01.0005	Retribusi Pemakaian Ruangan	36.800.000,00	0,00	46.214.000,00	46.214.000,00	9.414.000,00
4.1.02.02.01.0006	Retribusi Pemakaian Kendaraan Bermotor	75.000.000,00	0,00	72.915.000,00	72.915.000,00	(2.085.000,00)
4.1.02.02.01.0007	Retribusi Pemakaian Alat	311.750.000,00	0,00	431.507.500,00	431.507.500,00	119.757.500,00
4.1.02.02.02	Retribusi Pasar Grosir dan/atau Pertokoan	238.800.000,00	0,00	189.442.000,00	189.442.000,00	(49.358.000,00)



KODE REKENING	URAIAN	ANGGARAN	REALISASI			LEBIH / KURANG
			s/d PERIODE LALU	PERIODE INI	TOTAL	
4.1.02.02.02.0002	Retribusi Penyediaan Fasilitas Pasar/Pertokoan yang Dikontrakkan	238.800.000,00	0,00	189.442.000,00	189.442.000,00	(49.358.000,00)
4.1.02.02.04	Retribusi Terminal	85.000.000,00	0,00	83.473.500,00	83.473.500,00	(1.526.500,00)
4.1.02.02.04.0003	Retribusi Pelayanan Penyediaan Fasilitas Lainnya di Lingkungan Terminal	85.000.000,00	0,00	83.473.500,00	83.473.500,00	(1.526.500,00)
4.1.02.02.05	Retribusi Tempat Khusus Parkir	565.743.000,00	0,00	480.763.000,00	480.763.000,00	(84.980.000,00)
4.1.02.02.05.0001	Retribusi Pelayanan Tempat Khusus Parkir	565.743.000,00	0,00	480.763.000,00	480.763.000,00	(84.980.000,00)
4.1.02.02.07	Retribusi Rumah Potong Hewan	61.200.000,00	0,00	59.796.000,00	59.796.000,00	(1.404.000,00)
4.1.02.02.07.0001	Retribusi Pelayanan Rumah Potong Hewan	61.200.000,00	0,00	59.796.000,00	59.796.000,00	(1.404.000,00)
4.1.02.02.09	Retribusi Tempat Rekreasi dan Olahraga	1.220.573.000,00	0,00	898.379.000,00	898.379.000,00	(322.194.000,00)
4.1.02.02.09.0001	Retribusi Pelayanan Tempat Rekreasi dan Olahraga	1.220.573.000,00	0,00	898.379.000,00	898.379.000,00	(322.194.000,00)
4.1.02.03	Retribusi Perizinan Tertentu	1.416.428.500,00	0,00	928.535.407,00	928.535.407,00	(487.893.093,00)
4.1.02.03.01	Retribusi Izin Mendirikan Bangunan	1.416.428.500,00	0,00	928.535.407,00	928.535.407,00	(487.893.093,00)
4.1.02.03.01.0001	Retribusi Pemberian Izin Mendirikan Bangunan	1.416.428.500,00	0,00	928.535.407,00	928.535.407,00	(487.893.093,00)
4.1.03	Hasil Pengelolaan Kekayaan Daerah yang Dipisahkan	11.010.810.370,00	0,00	11.010.810.384,00	11.010.810.384,00	14,00
4.1.03.01	Bagian Laba yang Dibagikan kepada Pemerintah Daerah (Dividen) atas Penyertaan Modal pada BUMN	10.425.528.033,00	0,00	10.425.528.033,00	10.425.528.033,00	0,00
4.1.03.01.01	Bagian Laba yang Dibagikan kepada Pemerintah Daerah (Dividen) atas Penyertaan Modal pada BUMN	10.425.528.033,00	0,00	10.425.528.033,00	10.425.528.033,00	0,00
4.1.03.01.01.0001	Bagian Laba yang Dibagikan kepada Pemerintah Daerah (Dividen) atas Penyertaan Modal pada BUMN	10.425.528.033,00	0,00	10.425.528.033,00	10.425.528.033,00	0,00
4.1.03.02	Bagian Laba yang Dibagikan kepada Pemerintah Daerah (Dividen) atas Penyertaan Modal pada BUMD	585.282.337,00	0,00	585.282.351,00	585.282.351,00	14,00
4.1.03.02.01	Bagian Laba yang Dibagikan kepada Pemerintah Daerah (Dividen) atas Penyertaan Modal pada BUMD (Lembaga Keuangan)	106.005.337,00	0,00	106.005.337,00	106.005.337,00	0,00
4.1.03.02.01.0001	Bagian Laba yang Dibagikan kepada Pemerintah Daerah (Dividen) atas Penyertaan Modal pada BUMD (Lembaga Keuangan)	106.005.337,00	0,00	106.005.337,00	106.005.337,00	0,00
4.1.03.02.02	Bagian Laba yang Dibagikan kepada Pemerintah Daerah (Dividen) atas Penyertaan Modal pada BUMD (Aneka Usaha)	479.277.000,00	0,00	479.277.014,00	479.277.014,00	14,00
4.1.03.02.02.0001	Bagian Laba yang Dibagikan kepada Pemerintah Daerah (Dividen) atas Penyertaan Modal pada BUMD (Aneka Usaha)	479.277.000,00	0,00	479.277.014,00	479.277.014,00	14,00
4.1.04	Lain-lain PAD yang Sah	96.030.666.735,00	0,00	123.445.301.472,47	123.445.301.472,47	27.414.634.737,47
4.1.04.01	Hasil Penjualan BMD yang Tidak Dipisahkan	50.000.000,00	0,00	53.450.000,00	53.450.000,00	3.450.000,00
4.1.04.01.06	Hasil Penjualan Aset Lainnya	50.000.000,00	0,00	53.450.000,00	53.450.000,00	3.450.000,00
4.1.04.01.06.0002	Hasil Penjualan Aset Lainnya-Aset Lain-Lain	50.000.000,00	0,00	53.450.000,00	53.450.000,00	3.450.000,00
4.1.04.03	Hasil Pemanfaatan BMD yang Tidak Dipisahkan	556.900.000,00	0,00	610.410.242,00	610.410.242,00	53.510.242,00
4.1.04.03.01	Hasil Sewa BMD	481.900.000,00	0,00	535.410.242,00	535.410.242,00	53.510.242,00
4.1.04.03.01.0001	Hasil Sewa BMD	481.900.000,00	0,00	535.410.242,00	535.410.242,00	53.510.242,00
4.1.04.03.02	Hasil Kerja Sama Pemanfaatan BMD	75.000.000,00	0,00	75.000.000,00	75.000.000,00	0,00
4.1.04.03.02.0001	Hasil Kerja Sama Pemanfaatan BMD	75.000.000,00	0,00	75.000.000,00	75.000.000,00	0,00
4.1.04.05	Jasa Giro	12.000.000.000,00	0,00	18.779.293.752,20	18.779.293.752,20	6.779.293.752,20
4.1.04.05.01	Jasa Giro pada Kas Daerah	11.682.000.000,00	0,00	18.395.367.964,93	18.395.367.964,93	6.713.367.964,93
4.1.04.05.01.0001	Jasa Giro pada Kas Daerah	11.682.000.000,00	0,00	18.395.367.964,93	18.395.367.964,93	6.713.367.964,93
4.1.04.05.02	Jasa Giro pada Kas di Bendahara	318.000.000,00	0,00	383.925.787,27	383.925.787,27	65.925.787,27



KODE REKENING	URAIAN	ANGGARAN	REALISASI			LEBIH / KURANG
			s/d PERIODE LALU	PERIODE INI	TOTAL	
4.1.04.05.02.0001	Jasa Giro pada Kas di Bendahara	318.000.000,00	0,00	383.925.787,27	383.925.787,27	65.925.787,27
4.1.04.06	Hasil Pengelolaan Dana Bergulir	150.000.000,00	0,00	277.718.000,00	277.718.000,00	127.718.000,00
4.1.04.06.01	Hasil Pengelolaan Dana Bergulir	150.000.000,00	0,00	277.718.000,00	277.718.000,00	127.718.000,00
4.1.04.06.01.0001	Hasil Pengelolaan Dana Bergulir	150.000.000,00	0,00	277.718.000,00	277.718.000,00	127.718.000,00
4.1.04.07	Pendapatan Bunga	800.000.000,00	0,00	0,00	0,00	(800.000.000,00)
4.1.04.07.01	Pendapatan Bunga atas Penempatan Uang Pemerintah Daerah	800.000.000,00	0,00	0,00	0,00	(800.000.000,00)
4.1.04.07.01.0001	Pendapatan Bunga atas Penempatan Uang Pemerintah Daerah	800.000.000,00	0,00	0,00	0,00	(800.000.000,00)
4.1.04.08	Penerimaan atas Tuntutan Ganti Kerugian Keuangan Daerah	318.000.000,00	0,00	456.046.407,00	456.046.407,00	138.046.407,00
4.1.04.08.02	Tuntutan Ganti Kerugian Daerah terhadap Pegawai Negeri Bukan Bendahara atau Pejabat Lain	318.000.000,00	0,00	456.046.407,00	456.046.407,00	138.046.407,00
4.1.04.08.02.0001	Tuntutan Ganti Kerugian Daerah terhadap Pegawai Negeri Bukan Bendahara atau Pejabat Lain	318.000.000,00	0,00	456.046.407,00	456.046.407,00	138.046.407,00
4.1.04.09	Penerimaan Komisi, Potongan, atau Bentuk Lain	410.225,00	0,00	410.125,00	410.125,00	(100,00)
4.1.04.09.01	Penerimaan Komisi, Potongan, atau Bentuk Lain	410.225,00	0,00	410.125,00	410.125,00	(100,00)
4.1.04.09.01.0001	Penerimaan Komisi, Potongan, atau Bentuk Lain	410.225,00	0,00	410.125,00	410.125,00	(100,00)
4.1.04.11	Pendapatan Denda atas Keterlambatan Pelaksanaan Pekerjaan	1.362.000.000,00	0,00	1.577.347.073,84	1.577.347.073,84	215.347.073,84
4.1.04.11.01	Pendapatan Denda atas Keterlambatan Pelaksanaan Pekerjaan	1.362.000.000,00	0,00	1.577.347.073,84	1.577.347.073,84	215.347.073,84
4.1.04.11.01.0001	Pendapatan Denda atas Keterlambatan Pelaksanaan Pekerjaan	1.362.000.000,00	0,00	1.577.347.073,84	1.577.347.073,84	215.347.073,84
4.1.04.12	Pendapatan Denda Pajak Daerah	163.925.000,00	0,00	408.410.195,00	408.410.195,00	244.485.195,00
4.1.04.12.15	Pendapatan Denda Pajak Bumi dan Bangunan Perdesaan dan Perkotaan (PBBP2)	163.925.000,00	0,00	408.410.195,00	408.410.195,00	244.485.195,00
4.1.04.12.15.0001	Pendapatan Denda PBBP2	163.925.000,00	0,00	408.410.195,00	408.410.195,00	244.485.195,00
4.1.04.15	Pendapatan dari Pengembalian	404.879.510,00	0,00	504.221.268,00	504.221.268,00	99.341.758,00
4.1.04.15.02	Pendapatan dari Pengembalian Kelebihan Pembayaran Iuran Simpanan Peserta Tabungan Perumahan Rakyat ASN	2.000.000,00	0,00	2.000.000,00	2.000.000,00	0,00
4.1.04.15.02.0001	Pendapatan dari Pengembalian Kelebihan Pembayaran Iuran Simpanan Peserta Tabungan Perumahan Rakyat PNS	2.000.000,00	0,00	2.000.000,00	2.000.000,00	0,00
4.1.04.15.03	Pendapatan dari Pengembalian Kelebihan Pembayaran Gaji dan Tunjangan	241.380.000,00	0,00	340.721.758,00	340.721.758,00	99.341.758,00
4.1.04.15.03.0001	Pendapatan dari Pengembalian Kelebihan Pembayaran Gaji dan Tunjangan	241.380.000,00	0,00	340.721.758,00	340.721.758,00	99.341.758,00
4.1.04.15.05	Pendapatan dari Pengembalian Kelebihan Pembayaran Jaminan Kecelakaan Kerja (JKK)	161.499.510,00	0,00	161.499.510,00	161.499.510,00	0,00
4.1.04.15.05.0001	Pendapatan dari Pengembalian Kelebihan Pembayaran JKK	161.499.510,00	0,00	161.499.510,00	161.499.510,00	0,00
4.1.04.16	Pendapatan BLUD	80.224.552.000,00	0,00	100.777.994.409,43	100.777.994.409,43	20.553.442.409,43
4.1.04.16.01	Pendapatan BLUD	80.224.552.000,00	0,00	100.777.994.409,43	100.777.994.409,43	20.553.442.409,43
4.1.04.16.01.0001	Pendapatan BLUD	80.224.552.000,00	0,00	100.777.994.409,43	100.777.994.409,43	20.553.442.409,43
4.2	PENDAPATAN TRANSFER	1.560.894.562.071,00	0,00	2.193.521.718.269,00	2.193.521.718.269,00	632.627.156.198,00
4.2.01	Pendapatan Transfer Pemerintah Pusat	1.450.644.562.071,00	0,00	2.011.903.497.516,00	2.011.903.497.516,00	561.258.935.445,00
4.2.01.01	Dana Perimbangan	1.335.967.846.071,00	0,00	1.943.701.202.116,00	1.943.701.202.116,00	607.733.356.045,00
4.2.01.01.01	Dana Transfer Umum-Dana Bagi Hasil (DBH)	573.319.676.250,00	0,00	1.257.699.384.520,00	1.257.699.384.520,00	684.379.708.270,00
4.2.01.01.01.0001	DBH Pajak Bumi dan Bangunan	21.079.690.500,00	0,00	50.831.444.931,00	50.831.444.931,00	29.751.754.431,00
4.2.01.01.01.0002	DBH PPh Pasal 21	7.344.297.750,00	0,00	11.003.715.710,00	11.003.715.710,00	3.659.417.960,00
4.2.01.01.01.0003	DBH PPh Pasal 25 dan Pasal 29/WPOPDN	177.717.750,00	0,00	220.523.161,00	220.523.161,00	42.805.411,00
4.2.01.01.01.0004	DBH Cukai Hasil Tembakau (CHT)	230.250,00	0,00	47.785,00	47.785,00	(182.465,00)
4.2.01.01.01.0005	DBH Sumber Daya Alam (SDA) Minyak Bumi	60.678.750,00	0,00	372.296.292,00	372.296.292,00	311.617.542,00



KODE REKENING	URAIAN	ANGGARAN	REALISASI			LEBIH / KURANG
			s/d PERIODE LALU	PERIODE INI	TOTAL	
4.2.01.01.01.0009	Dana Bagi Hasil (DBH) Sumber Daya Alam (SDA) Mineral dan Batubara-Royalty	543.063.436.500,00	0,00	1.192.475.204.156,00	1.192.475.204.156,00	649.411.767.656,00
4.2.01.01.01.0010	DBH Sumber Daya Alam (SDA) Kehutanan- Provisi Sumber Daya Hutan (PSDH)	124.891.500,00	0,00	626.088.274,00	626.088.274,00	501.196.774,00
4.2.01.01.01.0013	DBH Sumber Daya Alam (SDA) Perikanan	1.468.733.250,00	0,00	2.170.064.211,00	2.170.064.211,00	701.330.961,00
4.2.01.01.02	Dana Transfer Umum-Dana Alokasi Umum (DAU)	492.392.036.893,00	0,00	491.839.636.893,00	491.839.636.893,00	(552.400.000,00)
4.2.01.01.02.0001	DAU	492.392.036.893,00	0,00	491.839.636.893,00	491.839.636.893,00	(552.400.000,00)
4.2.01.01.03	Dana Transfer Khusus-Dana Alokasi Khusus (DAK) Fisik	95.035.002.928,00	0,00	89.691.850.759,00	89.691.850.759,00	(5.343.152.169,00)
4.2.01.01.03.0001	DAK Fisik-Bidang Pendidikan-Reguler-PAUD	200.000.000,00	0,00	198.515.000,00	198.515.000,00	(1.485.000,00)
4.2.01.01.03.0002	DAK Fisik-Bidang Pendidikan-Reguler-SD	9.592.503.000,00	0,00	8.895.453.690,00	8.895.453.690,00	(697.049.310,00)
4.2.01.01.03.0003	DAK Fisik-Bidang Pendidikan-Reguler-SMP	1.868.130.000,00	0,00	1.769.934.990,00	1.769.934.990,00	(98.195.010,00)
4.2.01.01.03.0006	DAK Fisik-Bidang Pendidikan-Reguler-SKB	211.182.000,00	0,00	201.080.000,00	201.080.000,00	(10.102.000,00)
4.2.01.01.03.0011	DAK Fisik-Bidang Pendidikan-Reguler- Perpustakaan Daerah	199.921.000,00	0,00	177.539.000,00	177.539.000,00	(22.382.000,00)
4.2.01.01.03.0015	DAK Fisik-Bidang Kesehatan dan KB- Reguler-Pelayanan Kefarmasian	3.958.663.000,00	0,00	3.441.079.653,00	3.441.079.653,00	(517.583.347,00)
4.2.01.01.03.0025	DAK Fisik-Bidang Kesehatan dan KB- Reguler-KB	1.267.805.800,00	0,00	1.144.157.000,00	1.144.157.000,00	(123.648.800,00)
4.2.01.01.03.0026	DAK Fisik-Bidang Kesehatan dan KB- Penugasan-Penurunan Stunting (KB)	99.135.000,00	0,00	77.055.000,00	77.055.000,00	(22.080.000,00)
4.2.01.01.03.0027	DAK Fisik-Bidang Perumahan dan Permukiman-Reguler-Penyediaan Rumah Swadaya	5.977.024.000,00	0,00	5.977.020.000,00	5.977.020.000,00	(4.000,00)
4.2.01.01.03.0031	DAK Fisik-Bidang Pertanian-Penugasan-Pembangunan/Renovasi Sarana dan Prasarana Fisik Dasar Pembangunan Pertanian	5.423.950.000,00	0,00	5.256.882.750,00	5.256.882.750,00	(167.067.250,00)
4.2.01.01.03.0032	DAK Fisik-Bidang Kelautan dan Perikanan- Penugasan	407.941.000,00	0,00	357.771.036,00	357.771.036,00	(50.169.964,00)
4.2.01.01.03.0034	DAK Fisik-Bidang Jalan-Reguler-Jalan	11.177.440.000,00	0,00	10.762.859.500,00	10.762.859.500,00	(414.580.500,00)
4.2.01.01.03.0035	DAK Fisik-Bidang Jalan-Penugasan-Jalan	16.838.902.000,00	0,00	16.454.105.000,00	16.454.105.000,00	(384.797.000,00)
4.2.01.01.03.0037	DAK Fisik-Bidang Air Minum-Reguler	11.196.658.000,00	0,00	11.033.469.000,00	11.033.469.000,00	(163.189.000,00)
4.2.01.01.03.0040	DAK Fisik-Bidang Sanitasi-Reguler	1.950.000.000,00	0,00	1.950.000.000,00	1.950.000.000,00	0,00
4.2.01.01.03.0043	DAK Fisik-Bidang Irigasi-Penugasan	4.529.999.761,00	0,00	4.274.239.500,00	4.274.239.500,00	(255.760.261,00)
4.2.01.01.03.0045	DAK Fisik-Bidang Lingkungan Hidup dan Kehutanan-Penugasan-Lingkungan Hidup	1.300.000.000,00	0,00	1.291.125.000,00	1.291.125.000,00	(8.875.000,00)
4.2.01.01.03.0057	DAK Fisik-Bidang Kesehatan dan KB-Reguler-Penurunan AKI dan AKB	17.868.896.367,00	0,00	15.733.906.340,00	15.733.906.340,00	(2.134.990.027,00)
4.2.01.01.03.0059	DAK Fisik-Bidang Kesehatan dan KB-Reguler-Pengendalian Penyakit	313.852.000,00	0,00	296.883.840,00	296.883.840,00	(16.968.160,00)
4.2.01.01.03.0060	DAK Fisik-Bidang Kesehatan dan KB-Reguler-Penguatan Sistem Kesehatan	653.000.000,00	0,00	398.774.460,00	398.774.460,00	(254.225.540,00)
4.2.01.01.04	Dana Transfer Khusus-Dana Alokasi Khusus (DAK) Non Fisik	175.221.130.000,00	0,00	104.470.329.944,00	104.470.329.944,00	(70.750.800.056,00)
4.2.01.01.04.0001	DAK Non Fisik-BOS Reguler	41.824.800.000,00	0,00	0,00	0,00	(41.824.800.000,00)
4.2.01.01.04.0003	DAK Non Fisik-BOS Kinerja	1.440.000.000,00	0,00	0,00	0,00	(1.440.000.000,00)
4.2.01.01.04.0004	DAK Non Fisik-TPG PNSD	96.698.212.000,00	0,00	87.015.173.489,00	87.015.173.489,00	(9.683.038.511,00)
4.2.01.01.04.0005	DAK Non Fisik-Tamsil Guru PNSD	1.572.000.000,00	0,00	1.485.145.500,00	1.485.145.500,00	(86.854.500,00)
4.2.01.01.04.0006	DAK Non Fisik-TKG PNSD	1.088.648.000,00	0,00	0,00	0,00	(1.088.648.000,00)
4.2.01.01.04.0007	DAK Non Fisik-BOP PAUD	7.086.600.000,00	0,00	0,00	0,00	(7.086.600.000,00)
4.2.01.01.04.0008	DAK Non Fisik-BOP Pendidikan Kesetaraan	1.546.200.000,00	0,00	0,00	0,00	(1.546.200.000,00)
4.2.01.01.04.0011	DAK Non Fisik-BOKKB-BOK	5.929.880.000,00	0,00	12.601.997.531,00	12.601.997.531,00	6.672.117.531,00
4.2.01.01.04.0013	DAK Non Fisik-BOKKB-Akreditasi Puskesmas	15.650.774.000,00	0,00	0,00	0,00	(15.650.774.000,00)
4.2.01.01.04.0014	DAK Non Fisik-BOKKB-Jaminan Persalinan	400.743.000,00	0,00	0,00	0,00	(400.743.000,00)
4.2.01.01.04.0016	DAK Non Fisik-PK2UKM	404.200.000,00	0,00	293.245.149,00	293.245.149,00	(110.954.851,00)
4.2.01.01.04.0020	DAK Non Fisik-Fasilitasi Penanaman Modal	383.914.000,00	0,00	244.776.000,00	244.776.000,00	(139.138.000,00)



KODE REKENING	URAIAN	ANGGARAN	REALISASI			LEBIH / KURANG
			s/d PERIODE LALU	PERIODE INI	TOTAL	
4.2.01.01.04.0021	DAK Non Fisik-BOKB-KB	605.259.000,00	0,00	2.381.946.870,00	2.381.946.870,00	1.776.687.870,00
4.2.01.01.04.0022	DAK Non Fisik-Dana Pelayanan Perlindungan Perempuan dan Anak	451.800.000,00	0,00	354.013.405,00	354.013.405,00	(97.786.595,00)
4.2.01.01.04.0023	DAK Non Fisik-Dana Ketahanan Pangan Dan Pertanian	138.100.000,00	0,00	94.032.000,00	94.032.000,00	(44.068.000,00)
4.2.01.02	Dana Insentif Daerah (DID)	10.342.946.000,00	0,00	10.342.946.000,00	10.342.946.000,00	0,00
4.2.01.02.01	DID	10.342.946.000,00	0,00	10.342.946.000,00	10.342.946.000,00	0,00
4.2.01.02.01.0001	DID	10.342.946.000,00	0,00	10.342.946.000,00	10.342.946.000,00	0,00
4.2.01.05	Dana Desa	104.333.770.000,00	0,00	57.859.349.400,00	57.859.349.400,00	(46.474.420.600,00)
4.2.01.05.01	Dana Desa	104.333.770.000,00	0,00	57.859.349.400,00	57.859.349.400,00	(46.474.420.600,00)
4.2.01.05.01.0001	Dana Desa	104.333.770.000,00	0,00	57.859.349.400,00	57.859.349.400,00	(46.474.420.600,00)
4.2.02	Pendapatan Transfer Antar Daerah	110.250.000.000,00	0,00	181.618.220.753,00	181.618.220.753,00	71.368.220.753,00
4.2.02.01	Pendapatan Bagi Hasil	110.250.000.000,00	0,00	181.618.220.753,00	181.618.220.753,00	71.368.220.753,00
4.2.02.01.01	Pendapatan Bagi Hasil Pajak	110.250.000.000,00	0,00	181.618.220.753,00	181.618.220.753,00	71.368.220.753,00
4.2.02.01.01.0001	Pendapatan Bagi Hasil Pajak Kendaraan Bermotor	11.930.000.000,00	0,00	22.554.874.481,00	22.554.874.481,00	10.624.874.481,00
4.2.02.01.01.0002	Pendapatan Bagi Hasil Bea Balik Nama Kendaraan Bermotor	16.750.000.000,00	0,00	12.669.510.340,00	12.669.510.340,00	(4.080.489.660,00)
4.2.02.01.01.0003	Pendapatan Bagi Hasil Pajak Bahan Bakar Kendaraan Bermotor	65.400.000.000,00	0,00	127.866.382.092,00	127.866.382.092,00	62.466.382.092,00
4.2.02.01.01.0004	Pendapatan Bagi Hasil Pajak Air Permukaan	160.000.000,00	0,00	432.495.949,00	432.495.949,00	272.495.949,00
4.2.02.01.01.0005	Pendapatan Bagi Hasil Pajak Rokok	16.010.000.000,00	0,00	18.094.957.891,00	18.094.957.891,00	2.084.957.891,00
4.3	LAIN-LAIN PENDAPATAN DAERAH YANG SAH	747.800.000,00	0,00	2.122.628.454,00	2.122.628.454,00	1.374.828.454,00
4.3.01	Pendapatan Hibah	747.800.000,00	0,00	2.122.628.454,00	2.122.628.454,00	1.374.828.454,00
4.3.01.05	Sumbangan Pihak Ketiga/Sejenis	747.800.000,00	0,00	2.122.628.454,00	2.122.628.454,00	1.374.828.454,00
4.3.01.05.01	Sumbangan Pihak Ketiga/Sejenis	747.800.000,00	0,00	2.122.628.454,00	2.122.628.454,00	1.374.828.454,00
4.3.01.05.01.0001	Sumbangan Pihak Ketiga/Sejenis	747.800.000,00	0,00	2.122.628.454,00	2.122.628.454,00	1.374.828.454,00
5	BELANJA DAERAH	2.122.153.779.067,00	0,00	1.413.118.090.337,92	1.413.118.090.337,92	(709.035.688.729,08)
5.1	BELANJA OPERASI	1.439.009.699.368,00	0,00	1.013.982.329.646,92	1.013.982.329.646,92	(425.027.369.721,08)
5.1.01	Belanja Pegawai	761.383.543.055,00	0,00	588.477.784.304,00	588.477.784.304,00	(172.905.758.751,00)
5.1.01.01	Belanja Gaji dan Tunjangan ASN	424.884.190.581,00	0,00	326.141.451.868,00	326.141.451.868,00	(98.742.738.713,00)
5.1.01.01.01	Belanja Gaji Pokok ASN	289.488.585.885,00	0,00	243.384.044.401,00	243.384.044.401,00	(46.104.541.484,00)
5.1.01.01.01.0001	Belanja Gaji Pokok PNS	270.192.519.253,00	0,00	231.716.895.201,00	231.716.895.201,00	(38.475.624.052,00)
5.1.01.01.01.0002	Belanja Gaji Pokok PPPK	19.296.066.632,00	0,00	11.667.149.200,00	11.667.149.200,00	(7.628.917.432,00)
5.1.01.01.02	Belanja Tunjangan Keluarga ASN	29.180.041.401,00	0,00	21.276.054.114,00	21.276.054.114,00	(7.903.987.287,00)
5.1.01.01.02.0001	Belanja Tunjangan Keluarga PNS	25.834.217.274,00	0,00	20.264.606.508,00	20.264.606.508,00	(5.569.610.766,00)
5.1.01.01.02.0002	Belanja Tunjangan Keluarga PPPK	3.345.824.127,00	0,00	1.011.447.606,00	1.011.447.606,00	(2.334.376.521,00)
5.1.01.01.03	Belanja Tunjangan Jabatan ASN	7.129.225.477,00	0,00	5.005.857.802,00	5.005.857.802,00	(2.123.367.675,00)
5.1.01.01.03.0001	Belanja Tunjangan Jabatan PNS	7.129.225.477,00	0,00	5.005.857.802,00	5.005.857.802,00	(2.123.367.675,00)
5.1.01.01.04	Belanja Tunjangan Fungsional ASN	25.157.699.912,00	0,00	20.335.757.775,00	20.335.757.775,00	(4.821.942.137,00)
5.1.01.01.04.0001	Belanja Tunjangan Fungsional PNS	23.020.986.862,00	0,00	19.473.993.725,00	19.473.993.725,00	(3.546.993.137,00)
5.1.01.01.04.0002	Belanja Tunjangan Fungsional PPPK	2.136.713.050,00	0,00	861.764.050,00	861.764.050,00	(1.274.949.000,00)
5.1.01.01.05	Belanja Tunjangan Fungsional Umum ASN	4.416.985.095,00	0,00	2.663.721.851,00	2.663.721.851,00	(1.753.263.244,00)
5.1.01.01.05.0001	Belanja Tunjangan Fungsional Umum PNS	3.349.982.309,00	0,00	2.377.341.851,00	2.377.341.851,00	(972.640.458,00)
5.1.01.01.05.0002	Belanja Tunjangan Fungsional Umum PPPK	1.067.002.786,00	0,00	286.380.000,00	286.380.000,00	(780.622.786,00)



KODE REKENING	URAIAN	ANGGARAN	REALISASI			LEBIH / KURANG
			s/d PERIODE LALU	PERIODE INI	TOTAL	
5.1.01.01.06	Belanja Tunjangan Beras ASN	16.954.694.071,00	0,00	13.299.979.738,00	13.299.979.738,00	(3.654.714.333,00)
5.1.01.01.06.0001	Belanja Tunjangan Beras PNS	15.107.183.107,00	0,00	12.527.113.498,00	12.527.113.498,00	(2.580.069.609,00)
5.1.01.01.06.0002	Belanja Tunjangan Beras PPPK	1.847.510.964,00	0,00	772.866.240,00	772.866.240,00	(1.074.644.724,00)
5.1.01.01.07	Belanja Tunjangan PPh/Tunjangan Khusus ASN	1.379.500.221,00	0,00	795.630.396,00	795.630.396,00	(583.869.825,00)
5.1.01.01.07.0001	Belanja Tunjangan PPh/Tunjangan Khusus PNS	1.379.500.221,00	0,00	795.630.396,00	795.630.396,00	(583.869.825,00)
5.1.01.01.08	Belanja Pembulatan Gaji ASN	18.654.609,00	0,00	3.436.644,00	3.436.644,00	(15.217.965,00)
5.1.01.01.08.0001	Belanja Pembulatan Gaji PNS	16.899.586,00	0,00	3.292.719,00	3.292.719,00	(13.606.867,00)
5.1.01.01.08.0002	Belanja Pembulatan Gaji PPPK	1.755.023,00	0,00	143.925,00	143.925,00	(1.611.098,00)
5.1.01.01.09	Belanja Iuran Jaminan Kesehatan ASN	39.706.356.774,00	0,00	17.433.577.100,00	17.433.577.100,00	(22.272.779.674,00)
5.1.01.01.09.0001	Belanja Iuran Jaminan Kesehatan PNS	38.339.773.616,00	0,00	16.832.715.888,00	16.832.715.888,00	(21.507.057.728,00)
5.1.01.01.09.0002	Belanja Iuran Jaminan Kesehatan PPPK	1.366.583.158,00	0,00	600.861.212,00	600.861.212,00	(765.721.946,00)
5.1.01.01.10	Belanja Iuran Jaminan Kecelakaan Kerja ASN	2.250.947.043,00	0,00	492.340.753,00	492.340.753,00	(1.758.606.290,00)
5.1.01.01.10.0001	Belanja Iuran Jaminan Kecelakaan Kerja PNS	2.168.952.054,00	0,00	471.287.191,00	471.287.191,00	(1.697.664.863,00)
5.1.01.01.10.0002	Belanja Iuran Jaminan Kecelakaan Kerja PPPK	81.994.989,00	0,00	21.053.562,00	21.053.562,00	(60.941.427,00)
5.1.01.01.11	Belanja Iuran Jaminan Kematian ASN	6.595.301.090,00	0,00	1.451.051.294,00	1.451.051.294,00	(5.144.249.796,00)
5.1.01.01.11.0001	Belanja Iuran Jaminan Kematian PNS	6.349.316.122,00	0,00	1.387.890.615,00	1.387.890.615,00	(4.961.425.507,00)
5.1.01.01.11.0002	Belanja Iuran Jaminan Kematian PPPK	245.984.968,00	0,00	63.160.679,00	63.160.679,00	(182.824.289,00)
5.1.01.01.12	Belanja Iuran Simpanan Peserta Tabungan Perumahan Rakyat ASN	2.606.199.003,00	0,00	0,00	0,00	(2.606.199.003,00)
5.1.01.01.12.0001	Belanja Iuran Simpanan Peserta Tabungan Perumahan Rakyat PNS	2.404.126.701,00	0,00	0,00	0,00	(2.404.126.701,00)
5.1.01.01.12.0002	Belanja Iuran Simpanan Peserta Tabungan Perumahan Rakyat PPPK	202.072.302,00	0,00	0,00	0,00	(202.072.302,00)
5.1.01.02	Belanja Tambahan Penghasilan ASN	203.217.769.191,00	0,00	166.017.195.539,00	166.017.195.539,00	(37.200.573.652,00)
5.1.01.02.01	Tambahan Penghasilan berdasarkan Beban Kerja ASN	195.839.644.785,00	0,00	160.867.258.166,00	160.867.258.166,00	(34.972.386.619,00)
5.1.01.02.01.0001	Tambahan Penghasilan berdasarkan Beban Kerja PNS	188.537.169.248,00	0,00	157.860.757.679,00	157.860.757.679,00	(30.676.411.569,00)
5.1.01.02.01.0002	Tambahan Penghasilan berdasarkan Beban Kerja PPPK	7.302.475.537,00	0,00	3.006.500.487,00	3.006.500.487,00	(4.295.975.050,00)
5.1.01.02.04	Tambahan Penghasilan berdasarkan Kelangkaan Profesi ASN	7.378.124.406,00	0,00	5.149.937.373,00	5.149.937.373,00	(2.228.187.033,00)
5.1.01.02.04.0001	Tambahan Penghasilan berdasarkan Kelangkaan Profesi PNS	7.378.124.406,00	0,00	5.149.937.373,00	5.149.937.373,00	(2.228.187.033,00)
5.1.01.03	Tambahan Penghasilan berdasarkan Pertimbangan Objektif Lainnya ASN	100.997.548.491,00	0,00	69.698.887.300,00	69.698.887.300,00	(31.298.661.191,00)
5.1.01.03.01	Belanja Insentif bagi ASN atas Pemungutan Pajak Daerah	1.353.008.250,00	0,00	0,00	0,00	(1.353.008.250,00)
5.1.01.03.01.0006	Belanja Insentif bagi ASN atas Pemungutan Pajak Hotel	2.805.000,00	0,00	0,00	0,00	(2.805.000,00)
5.1.01.03.01.0007	Belanja Insentif bagi ASN atas Pemungutan Pajak Restoran	128.700.000,00	0,00	0,00	0,00	(128.700.000,00)
5.1.01.03.01.0008	Belanja Insentif bagi ASN atas Pemungutan Pajak Hiburan	1.980.000,00	0,00	0,00	0,00	(1.980.000,00)
5.1.01.03.01.0009	Belanja Insentif bagi ASN atas Pemungutan Pajak Reklame	17.820.000,00	0,00	0,00	0,00	(17.820.000,00)
5.1.01.03.01.0010	Belanja Insentif bagi ASN atas Pemungutan Pajak Penerangan Jalan	808.500.000,00	0,00	0,00	0,00	(808.500.000,00)
5.1.01.03.01.0011	Belanja Insentif bagi ASN atas Pemungutan Pajak Parkir	3.473.250,00	0,00	0,00	0,00	(3.473.250,00)
5.1.01.03.01.0012	Belanja Insentif bagi ASN atas Pemungutan Pajak Air Tanah	41.250.000,00	0,00	0,00	0,00	(41.250.000,00)
5.1.01.03.01.0013	Belanja Insentif bagi ASN atas Pemungutan Pajak Sarang Burung Walet	1.980.000,00	0,00	0,00	0,00	(1.980.000,00)
5.1.01.03.01.0014	Belanja Insentif bagi ASN atas Pemungutan Pajak Mineral Bukan Logam dan Batuan	33.000.000,00	0,00	0,00	0,00	(33.000.000,00)
5.1.01.03.01.0015	Belanja Insentif bagi ASN atas Pemungutan Pajak Bumi Dan Bangunan Pedesaan Dan Perkotaan	148.500.000,00	0,00	0,00	0,00	(148.500.000,00)
5.1.01.03.01.0016	Belanja Insentif bagi ASN atas Pemungutan Bea Perolehan Hak atas Tanah dan Bangunan	165.000.000,00	0,00	0,00	0,00	(165.000.000,00)
5.1.01.03.02	Belanja bagi ASN atas Insentif Pemungutan Retribusi Daerah	285.680.241,00	0,00	0,00	0,00	(285.680.241,00)



KODE REKENING	URAIAN	ANGGARAN	REALISASI			LEBIH / KURANG
			s/d PERIODE LALU	PERIODE INI	TOTAL	
5.1.01.03.02.0002	Belanja Insentif bagi ASN atas Pemungutan Retribusi Jasa Umum-Pelayanan Persampahan/Kebersihan	14.274.700,00	0,00	0,00	0,00	(14.274.700,00)
5.1.01.03.02.0004	Belanja Insentif bagi ASN atas Pemungutan Retribusi Jasa Umum-Pelayanan Parkir di Tepi Jalan Umum	950.000,00	0,00	0,00	0,00	(950.000,00)
5.1.01.03.02.0005	Belanja Insentif bagi ASN atas Pemungutan Retribusi Jasa Umum-Pelayanan Pasar	45.528.560,00	0,00	0,00	0,00	(45.528.560,00)
5.1.01.03.02.0006	Belanja Insentif bagi ASN atas Pemungutan Retribusi Jasa Umum-Pengujian Kendaraan Bermotor	16.496.370,00	0,00	0,00	0,00	(16.496.370,00)
5.1.01.03.02.0009	Belanja Insentif bagi ASN atas Pemungutan Retribusi Jasa Umum-Penyediaan dan/atau Penyedotan Kakus yang Dilakukan oleh Pemerintah Daerah	410.400,00	0,00	0,00	0,00	(410.400,00)
5.1.01.03.02.0011	Belanja Insentif bagi ASN atas Pemungutan Retribusi Jasa Umum-Pelayanan Tera/Tera Ulang	11.400.000,00	0,00	0,00	0,00	(11.400.000,00)
5.1.01.03.02.0013	Belanja Insentif bagi ASN atas Pemungutan Retribusi Jasa Umum-Pengawasan dan Pengendalian Menara Telekomunikasi	21.092.128,00	0,00	0,00	0,00	(21.092.128,00)
5.1.01.03.02.0014	Belanja Insentif bagi ASN atas Pemungutan Retribusi Jasa Usaha-Pemakaian Kekayaan Daerah	55.713.092,00	0,00	0,00	0,00	(55.713.092,00)
5.1.01.03.02.0015	Belanja Insentif bagi ASN atas Pemungutan Retribusi Jasa Usaha-Pasar Grosir dan/atau Pertokoan	9.074.400,00	0,00	0,00	0,00	(9.074.400,00)
5.1.01.03.02.0017	Belanja Insentif bagi ASN atas Pemungutan Retribusi Jasa Usaha-Terminal	3.230.000,00	0,00	0,00	0,00	(3.230.000,00)
5.1.01.03.02.0018	Belanja Insentif bagi ASN atas Pemungutan Retribusi Jasa Usaha-Tempat Khusus Parkir	21.123.630,00	0,00	0,00	0,00	(21.123.630,00)
5.1.01.03.02.0020	Belanja Insentif bagi ASN atas Pemungutan Retribusi Jasa Usaha-Rumah Potong Hewan	2.325.600,00	0,00	0,00	0,00	(2.325.600,00)
5.1.01.03.02.0022	Belanja Insentif bagi ASN atas Pemungutan Retribusi Jasa Usaha-Tempat Rekreasi dan Olahraga	33.736.061,00	0,00	0,00	0,00	(33.736.061,00)
5.1.01.03.02.0025	Belanja Insentif bagi ASN atas Pemungutan Retribusi Perizinan Tertentu-Izin Mendirikan Bangunan	50.325.300,00	0,00	0,00	0,00	(50.325.300,00)
5.1.01.03.03	Belanja Tunjangan Profesi Guru (TPG) PNSD	96.698.212.000,00	0,00	68.335.737.800,00	68.335.737.800,00	(28.362.474.200,00)
5.1.01.03.03.0001	Belanja TPG PNSD	96.698.212.000,00	0,00	68.335.737.800,00	68.335.737.800,00	(28.362.474.200,00)
5.1.01.03.04	Belanja Tunjangan Khusus Guru (TKG) PNSD	1.088.648.000,00	0,00	128.082.000,00	128.082.000,00	(960.566.000,00)
5.1.01.03.04.0001	Belanja TKG PNSD	1.088.648.000,00	0,00	128.082.000,00	128.082.000,00	(960.566.000,00)
5.1.01.03.05	Belanja Tambahan Penghasilan (Tamsil) Guru PNSD	1.572.000.000,00	0,00	1.235.067.500,00	1.235.067.500,00	(336.932.500,00)
5.1.01.03.05.0001	Belanja Tamsil Guru PNSD	1.572.000.000,00	0,00	1.235.067.500,00	1.235.067.500,00	(336.932.500,00)
5.1.01.04	Belanja Gaji dan Tunjangan DPRD	24.443.872.220,00	0,00	20.695.795.321,00	20.695.795.321,00	(3.748.076.899,00)
5.1.01.04.01	Belanja Uang Representasi DPRD	782.040.000,00	0,00	708.645.000,00	708.645.000,00	(73.395.000,00)
5.1.01.04.01.0001	Belanja Uang Representasi DPRD	782.040.000,00	0,00	708.645.000,00	708.645.000,00	(73.395.000,00)
5.1.01.04.02	Belanja Tunjangan Keluarga DPRD	109.502.400,00	0,00	60.494.700,00	60.494.700,00	(49.007.700,00)
5.1.01.04.02.0001	Belanja Tunjangan Keluarga DPRD	109.502.400,00	0,00	60.494.700,00	60.494.700,00	(49.007.700,00)
5.1.01.04.03	Belanja Tunjangan Beras DPRD	141.943.200,00	0,00	75.027.120,00	75.027.120,00	(66.916.080,00)
5.1.01.04.03.0001	Belanja Tunjangan Beras DPRD	141.943.200,00	0,00	75.027.120,00	75.027.120,00	(66.916.080,00)
5.1.01.04.04	Belanja Uang Paket DPRD	78.204.000,00	0,00	60.973.500,00	60.973.500,00	(17.230.500,00)
5.1.01.04.04.0001	Belanja Uang Paket DPRD	78.204.000,00	0,00	60.973.500,00	60.973.500,00	(17.230.500,00)
5.1.01.04.05	Belanja Tunjangan Jabatan DPRD	1.133.958.000,00	0,00	1.027.535.250,00	1.027.535.250,00	(106.422.750,00)
5.1.01.04.05.0001	Belanja Tunjangan Jabatan DPRD	1.133.958.000,00	0,00	1.027.535.250,00	1.027.535.250,00	(106.422.750,00)
5.1.01.04.06	Belanja Tunjangan Alat Kelengkapan DPRD	136.629.150,00	0,00	101.984.664,00	101.984.664,00	(34.644.486,00)
5.1.01.04.06.0001	Belanja Tunjangan Alat Kelengkapan DPRD	136.629.150,00	0,00	101.984.664,00	101.984.664,00	(34.644.486,00)
5.1.01.04.07	Belanja Tunjangan Alat Kelengkapan Lainnya DPRD	280.901.250,00	0,00	60.146.361,00	60.146.361,00	(220.754.889,00)
5.1.01.04.07.0001	Belanja Tunjangan Alat Kelengkapan Lainnya DPRD	280.901.250,00	0,00	60.146.361,00	60.146.361,00	(220.754.889,00)
5.1.01.04.08	Belanja Tunjangan Komunikasi Intensif Pimpinan dan Anggota DPRD	6.174.000.000,00	0,00	5.615.400.000,00	5.615.400.000,00	(558.600.000,00)



KODE REKENING	URAIAN	ANGGARAN	REALISASI			LEBIH / KURANG
			s/d PERIODE LALU	PERIODE INI	TOTAL	
5.1.01.04.08.0001	Belanja Tunjangan Komunikasi Intensif Pimpinan dan Anggota DPRD	6.174.000.000,00	0,00	5.615.400.000,00	5.615.400.000,00	(558.600.000,00)
5.1.01.04.09	Belanja Tunjangan Reses DPRD	1.543.500.000,00	0,00	1.543.500.000,00	1.543.500.000,00	0,00
5.1.01.04.09.0001	Belanja Tunjangan Reses DPRD	1.543.500.000,00	0,00	1.543.500.000,00	1.543.500.000,00	0,00
5.1.01.04.10	Belanja Pembebanan PPh kepada Pimpinan dan Anggota DPRD	350.928.200,00	0,00	915.255,00	915.255,00	(350.012.945,00)
5.1.01.04.10.0001	Belanja Pembebanan PPh kepada Pimpinan dan Anggota DPRD	350.928.200,00	0,00	915.255,00	915.255,00	(350.012.945,00)
5.1.01.04.12	Belanja Tunjangan Kesejahteraan Pimpinan dan Anggota DPRD	7.456.546.020,00	0,00	5.839.598.471,00	5.839.598.471,00	(1.616.947.549,00)
5.1.01.04.12.0001	Belanja Iuran Jaminan Kesehatan bagi DPRD	201.600.000,00	0,00	56.645.471,00	56.645.471,00	(144.954.529,00)
5.1.01.04.12.0002	Belanja Jaminan Kecelakaan Kerja DPRD	736.840.860,00	0,00	38.868.000,00	38.868.000,00	(697.972.860,00)
5.1.01.04.12.0003	Belanja Jaminan Kematian DPRD	92.105.160,00	0,00	48.585.000,00	48.585.000,00	(43.520.160,00)
5.1.01.04.12.0004	Belanja Tunjangan Perumahan DPRD	6.426.000.000,00	0,00	5.695.500.000,00	5.695.500.000,00	(730.500.000,00)
5.1.01.04.13	Belanja Tunjangan Transportasi DPRD	6.144.000.000,00	0,00	5.600.000.000,00	5.600.000.000,00	(544.000.000,00)
5.1.01.04.13.0001	Belanja Tunjangan Transportasi DPRD	6.144.000.000,00	0,00	5.600.000.000,00	5.600.000.000,00	(544.000.000,00)
5.1.01.04.14	Belanja Uang Jasa Pengabdian DPRD	111.720.000,00	0,00	1.575.000,00	1.575.000,00	(110.145.000,00)
5.1.01.04.14.0001	Belanja Uang Jasa Pengabdian DPRD	111.720.000,00	0,00	1.575.000,00	1.575.000,00	(110.145.000,00)
5.1.01.05	Belanja Gaji dan Tunjangan KDH/WKDH	802.542.572,00	0,00	166.354.276,00	166.354.276,00	(636.188.296,00)
5.1.01.05.01	Belanja Gaji Pokok KDH/WKDH	59.850.000,00	0,00	54.600.000,00	54.600.000,00	(5.250.000,00)
5.1.01.05.01.0001	Belanja Gaji Pokok KDH/WKDH	59.850.000,00	0,00	54.600.000,00	54.600.000,00	(5.250.000,00)
5.1.01.05.02	Belanja Tunjangan Keluarga KDH/WKDH	11.515.000,00	0,00	2.940.000,00	2.940.000,00	(8.575.000,00)
5.1.01.05.02.0001	Belanja Tunjangan Keluarga KDH/WKDH	11.515.000,00	0,00	2.940.000,00	2.940.000,00	(8.575.000,00)
5.1.01.05.03	Belanja Tunjangan Jabatan KDH/WKDH	99.400.000,00	0,00	98.280.000,00	98.280.000,00	(1.120.000,00)
5.1.01.05.03.0001	Belanja Tunjangan Jabatan KDH/WKDH	99.400.000,00	0,00	98.280.000,00	98.280.000,00	(1.120.000,00)
5.1.01.05.04	Belanja Tunjangan Beras KDH/WKDH	7.126.176,00	0,00	2.607.120,00	2.607.120,00	(4.519.056,00)
5.1.01.05.04.0001	Belanja Tunjangan Beras KDH/WKDH	7.126.176,00	0,00	2.607.120,00	2.607.120,00	(4.519.056,00)
5.1.01.05.05	Belanja Tunjangan PPh/Tunjangan Khusus KDH/WKDH	3.500.000,00	0,00	1.783.156,00	1.783.156,00	(1.716.844,00)
5.1.01.05.05.0001	Belanja Tunjangan PPh/Tunjangan Khusus KDH/WKDH	3.500.000,00	0,00	1.783.156,00	1.783.156,00	(1.716.844,00)
5.1.01.05.06	Belanja Pembulatan Gaji KDH/WKDH	306.782,00	0,00	1.680,00	1.680,00	(305.102,00)
5.1.01.05.06.0001	Belanja Pembulatan Gaji KDH/WKDH	306.782,00	0,00	1.680,00	1.680,00	(305.102,00)
5.1.01.05.07	Belanja Iuran Jaminan Kesehatan bagi KDH/WKDH	32.588.218,00	0,00	5.351.760,00	5.351.760,00	(27.236.458,00)
5.1.01.05.07.0001	Belanja Iuran Jaminan Kesehatan bagi KDH/WKDH	32.588.218,00	0,00	5.351.760,00	5.351.760,00	(27.236.458,00)
5.1.01.05.08	Belanja Iuran Jaminan Kecelakaan Kerja KDH/WKDH	1.800.000,00	0,00	121.680,00	121.680,00	(1.678.320,00)
5.1.01.05.08.0001	Belanja Iuran Jaminan Kecelakaan Kerja KDH/WKDH	1.800.000,00	0,00	121.680,00	121.680,00	(1.678.320,00)
5.1.01.05.09	Belanja Iuran Jaminan Kematian KDH/WKDH	4.800.000,00	0,00	668.880,00	668.880,00	(4.131.120,00)
5.1.01.05.09.0001	Belanja Iuran Jaminan Kematian KDH/WKDH	4.800.000,00	0,00	668.880,00	668.880,00	(4.131.120,00)
5.1.01.05.10	Belanja Insentif bagi KDH/WKDH atas Pemungutan Pajak Daerah	492.003.000,00	0,00	0,00	0,00	(492.003.000,00)
5.1.01.05.10.0006	Belanja Insentif bagi KDH/WKDH atas Pemungutan Pajak Hotel	1.020.000,00	0,00	0,00	0,00	(1.020.000,00)
5.1.01.05.10.0007	Belanja Insentif bagi KDH/WKDH atas Pemungutan Pajak Restoran	46.800.000,00	0,00	0,00	0,00	(46.800.000,00)
5.1.01.05.10.0008	Belanja Insentif bagi KDH/WKDH atas Pemungutan Pajak Hiburan	720.000,00	0,00	0,00	0,00	(720.000,00)
5.1.01.05.10.0009	Belanja Insentif bagi KDH/WKDH atas Pemungutan Pajak Reklame	6.480.000,00	0,00	0,00	0,00	(6.480.000,00)
5.1.01.05.10.0010	Belanja Insentif bagi KDH/WKDH atas Pemungutan Pajak Penerangan Jalan	294.000.000,00	0,00	0,00	0,00	(294.000.000,00)
5.1.01.05.10.0011	Belanja Insentif bagi KDH/WKDH atas Pemungutan Pajak Parkir	1.263.000,00	0,00	0,00	0,00	(1.263.000,00)



KODE REKENING	URAIAN	ANGGARAN	REALISASI			LEBIH / KURANG
			s/d PERIODE LALU	PERIODE INI	TOTAL	
5.1.01.05.10.0012	Belanja Insentif bagi KDH/WKDH atas Pemungutan Pajak Air Tanah	15.000.000,00	0,00	0,00	0,00	(15.000.000,00)
5.1.01.05.10.0013	Belanja Insentif bagi KDH/WKDH atas Pemungutan Pajak Sarang Burung Walet	720.000,00	0,00	0,00	0,00	(720.000,00)
5.1.01.05.10.0014	Belanja Insentif bagi KDH/WKDH atas Pemungutan Pajak Mineral Bukan Logam dan Batuan	12.000.000,00	0,00	0,00	0,00	(12.000.000,00)
5.1.01.05.10.0015	Belanja Insentif bagi KDH/WKDH atas Pemungutan Pajak Bumi dan Bangunan Perdesaan dan Perkotaan	54.000.000,00	0,00	0,00	0,00	(54.000.000,00)
5.1.01.05.10.0016	Belanja Insentif bagi KDH/WKDH atas Pemungutan Bea Perolehan Hak atas Tanah dan Bangunan	60.000.000,00	0,00	0,00	0,00	(60.000.000,00)
5.1.01.05.11	Belanja Insentif bagi KDH/WKDH atas Pemungutan Retribusi Daerah bagi KDH/WKDH	89.653.396,00	0,00	0,00	0,00	(89.653.396,00)
5.1.01.05.11.0002	Belanja Insentif bagi KDH/WKDH atas Pemungutan Retribusi Jasa Umum- Pelayanan Persampahan/Kebersihan	4.507.800,00	0,00	0,00	0,00	(4.507.800,00)
5.1.01.05.11.0004	Belanja Insentif bagi KDH/WKDH atas Pemungutan Retribusi Jasa Umum- Pelayanan Parkir di Tepi Jalan Umum	300.000,00	0,00	0,00	0,00	(300.000,00)
5.1.01.05.11.0005	Belanja Insentif bagi KDH/WKDH atas Pemungutan Retribusi Jasa Umum- Pelayanan Pasar	14.377.440,00	0,00	0,00	0,00	(14.377.440,00)
5.1.01.05.11.0006	Belanja Insentif bagi KDH/WKDH atas Pemungutan Retribusi Jasa Umum-Pengujian Kendaraan Bermotor	5.209.380,00	0,00	0,00	0,00	(5.209.380,00)
5.1.01.05.11.0009	Belanja Insentif bagi KDH/WKDH atas Pemungutan Retribusi Jasa Umum- Penyediaan dan/atau Penyedotan Kakus	129.600,00	0,00	0,00	0,00	(129.600,00)
5.1.01.05.11.0011	Belanja Insentif bagi KDH/WKDH atas Pemungutan Retribusi Jasa Umum- Pelayanan Tera/Tera Ulang	3.600.000,00	0,00	0,00	0,00	(3.600.000,00)
5.1.01.05.11.0013	Belanja Insentif bagi KDH/WKDH atas Pemungutan Retribusi Jasa Umum- Pengawasan dan Pengendalian Menara Telekomunikasi	6.660.672,00	0,00	0,00	0,00	(6.660.672,00)
5.1.01.05.11.0014	Belanja Insentif bagi KDH/WKDH atas Pemungutan Retribusi Jasa Usaha- Pemakaian Kekayaan Daerah	17.593.608,00	0,00	0,00	0,00	(17.593.608,00)
5.1.01.05.11.0015	Belanja Insentif bagi KDH/WKDH atas Pemungutan Retribusi Jasa Usaha-Pasar Grosir dan/atau Pertokoan	2.865.600,00	0,00	0,00	0,00	(2.865.600,00)
5.1.01.05.11.0017	Belanja Insentif bagi KDH/WKDH atas Pemungutan Retribusi Jasa Usaha-Terminal	1.020.000,00	0,00	0,00	0,00	(1.020.000,00)
5.1.01.05.11.0018	Belanja Insentif bagi KDH/WKDH atas Pemungutan Retribusi Jasa Usaha-Tempat Khusus Parkir	6.670.620,00	0,00	0,00	0,00	(6.670.620,00)
5.1.01.05.11.0020	Belanja Insentif bagi KDH/WKDH atas Pemungutan Retribusi Jasa Usaha-Rumah Potong Hewan	734.400,00	0,00	0,00	0,00	(734.400,00)
5.1.01.05.11.0022	Belanja Insentif bagi KDH/WKDH atas Pemungutan Retribusi Jasa Usaha-Tempat Rekreasi dan Olahraga	10.092.076,00	0,00	0,00	0,00	(10.092.076,00)
5.1.01.05.11.0025	Belanja Insentif bagi KDH/WKDH atas Pemungutan Retribusi Perizinan Tertentu- Izin Mendirikan Bangunan	15.892.200,00	0,00	0,00	0,00	(15.892.200,00)
5.1.01.06	Belanja Penerimaan Lainnya Pimpinan DPRD serta KDH/WKDH	912.480.000,00	0,00	860.400.000,00	860.400.000,00	(52.080.000,00)
5.1.01.06.01	Belanja Dana Operasional Pimpinan DPRD	312.480.000,00	0,00	260.400.000,00	260.400.000,00	(52.080.000,00)
5.1.01.06.01.0001	Belanja Dana Operasional Pimpinan DPRD	312.480.000,00	0,00	260.400.000,00	260.400.000,00	(52.080.000,00)
5.1.01.06.02	Belanja Dana Operasional KDH/WKDH	600.000.000,00	0,00	600.000.000,00	600.000.000,00	0,00
5.1.01.06.02.0001	Belanja Dana Operasional KDH/WKDH	600.000.000,00	0,00	600.000.000,00	600.000.000,00	0,00
5.1.01.88	Belanja Pegawai BOS	390.000,00	0,00	0,00	0,00	(390.000,00)
5.1.01.88.88	Belanja Pegawai BOS	390.000,00	0,00	0,00	0,00	(390.000,00)
5.1.01.88.88.8888	Belanja Pegawai BOS	390.000,00	0,00	0,00	0,00	(390.000,00)
5.1.01.99	Belanja Pegawai BLUD	6.124.750.000,00	0,00	4.897.700.000,00	4.897.700.000,00	(1.227.050.000,00)



KODE REKENING	URAIAN	ANGGARAN	REALISASI			LEBIH / KURANG
			s/d PERIODE LALU	PERIODE INI	TOTAL	
5.1.01.99.99	Belanja Pegawai BLUD	6.124.750.000,00	0,00	4.897.700.000,00	4.897.700.000,00	(1.227.050.000,00)
5.1.01.99.99.9999	Belanja Pegawai BLUD	6.124.750.000,00	0,00	4.897.700.000,00	4.897.700.000,00	(1.227.050.000,00)
5.1.02	Belanja Barang dan Jasa	604.326.334.462,00	0,00	370.018.245.155,92	370.018.245.155,92	(234.308.089.306,08)
5.1.02.01	Belanja Barang	76.402.989.063,00	0,00	40.845.621.020,00	40.845.621.020,00	(35.557.368.043,00)
5.1.02.01.01	Belanja Barang Pakai Habis	76.378.260.779,00	0,00	40.823.447.020,00	40.823.447.020,00	(35.554.813.759,00)
5.1.02.01.01.0001	Belanja Bahan-Bahan Bangunan dan Konstruksi	11.390.143.433,00	0,00	8.588.281.072,00	8.588.281.072,00	(2.801.862.361,00)
5.1.02.01.01.0002	Belanja Bahan-Bahan Kimia	395.164.848,00	0,00	212.585.724,00	212.585.724,00	(182.579.124,00)
5.1.02.01.01.0004	Belanja Bahan-Bahan Bakar dan Pelumas	3.894.106.102,00	0,00	1.707.025.175,00	1.707.025.175,00	(2.187.080.927,00)
5.1.02.01.01.0005	Belanja Bahan-Bahan Baku	729.192.995,00	0,00	15.904.550,00	15.904.550,00	(713.288.445,00)
5.1.02.01.01.0008	Belanja Bahan-Bahan/Bibit Tanaman	164.747.689,00	0,00	102.610.000,00	102.610.000,00	(62.137.689,00)
5.1.02.01.01.0010	Belanja Bahan-Isi Tabung Gas	1.300.000,00	0,00	0,00	0,00	(1.300.000,00)
5.1.02.01.01.0012	Belanja Bahan-Bahan Lainnya	35.120.263,00	0,00	13.977.000,00	13.977.000,00	(21.143.263,00)
5.1.02.01.01.0013	Belanja Suku Cadang-Suku Cadang Alat Angkutan	8.597.105,00	0,00	8.284.000,00	8.284.000,00	(313.105,00)
5.1.02.01.01.0023	Belanja Suku Cadang-Suku Cadang Lainnya	3.879.117.663,00	0,00	1.524.554.700,00	1.524.554.700,00	(2.354.562.963,00)
5.1.02.01.01.0024	Belanja Alat/Bahan untuk Kegiatan Kantor- Alat Tulis Kantor	8.005.264.216,00	0,00	4.035.362.270,00	4.035.362.270,00	(3.969.901.946,00)
5.1.02.01.01.0025	Belanja Alat/Bahan untuk Kegiatan Kantor- Kertas dan Cover	1.486.484.859,00	0,00	952.967.408,00	952.967.408,00	(533.517.451,00)
5.1.02.01.01.0026	Belanja Alat/Bahan untuk Kegiatan Kantor- Bahan Cetak	59.999.610,00	0,00	54.545.100,00	54.545.100,00	(5.454.510,00)
5.1.02.01.01.0027	Belanja Alat/Bahan untuk Kegiatan Kantor- Benda Pos	278.375.000,00	0,00	163.710.000,00	163.710.000,00	(114.665.000,00)
5.1.02.01.01.0029	Belanja Alat/Bahan untuk Kegiatan Kantor- Bahan Komputer	2.418.381.649,00	0,00	1.746.914.356,00	1.746.914.356,00	(671.467.293,00)
5.1.02.01.01.0030	Belanja Alat/Bahan untuk Kegiatan Kantor- Perabot Kantor	1.465.996.846,00	0,00	950.084.308,00	950.084.308,00	(515.912.538,00)
5.1.02.01.01.0031	Belanja Alat/Bahan untuk Kegiatan Kantor- Alat Listrik	3.102.389.645,00	0,00	1.217.563.037,00	1.217.563.037,00	(1.884.826.608,00)
5.1.02.01.01.0032	Belanja Alat/Bahan untuk Kegiatan Kantor- Perlengkapan Dinas	1.213.666.603,00	0,00	712.906.254,00	712.906.254,00	(500.760.349,00)
5.1.02.01.01.0034	Belanja Alat/Bahan untuk Kegiatan Kantor- Perlengkapan Pendukung Olahraga	421.063.884,00	0,00	325.079.220,00	325.079.220,00	(95.984.664,00)
5.1.02.01.01.0035	Belanja Alat/Bahan untuk Kegiatan Kantor- Suvenir/Cendera Mata	809.431.256,00	0,00	279.904.657,00	279.904.657,00	(529.526.599,00)
5.1.02.01.01.0036	Belanja Alat/Bahan untuk Kegiatan Kantor- Alat/Bahan untuk Kegiatan Kantor Lainnya	1.406.304.369,00	0,00	846.199.714,00	846.199.714,00	(560.104.655,00)
5.1.02.01.01.0037	Belanja Obat-Obatan-Obat	4.703.904.242,00	0,00	829.859.418,00	829.859.418,00	(3.874.044.824,00)
5.1.02.01.01.0038	Belanja Obat-Obatan-Obat-Obatan Lainnya	3.421.089.776,00	0,00	1.622.356.107,00	1.622.356.107,00	(1.798.733.669,00)
5.1.02.01.01.0039	Belanja Barang untuk Dijual/Diserahkan kepada Masyarakat	3.213.042.146,00	0,00	1.988.604.854,00	1.988.604.854,00	(1.224.437.292,00)
5.1.02.01.01.0040	Belanja Barang untuk Dijual/Diserahkan kepada Pihak Ketiga/Pihak Lain	1.399.618.800,00	0,00	1.363.771.000,00	1.363.771.000,00	(35.847.800,00)
5.1.02.01.01.0041	Belanja Persediaan untuk Tujuan Strategis/Berjaga-jaga-Persediaan untuk Tujuan Strategis/Berjaga-jaga	94.486.500,00	0,00	70.470.000,00	70.470.000,00	(24.016.500,00)
5.1.02.01.01.0043	Belanja Natura dan Pakan-Natura	471.554.708,00	0,00	114.286.317,00	114.286.317,00	(357.268.391,00)
5.1.02.01.01.0048	Belanja Persediaan Penelitian-Persediaan Penelitian Teknologi	11.465.756,00	0,00	0,00	0,00	(11.465.756,00)
5.1.02.01.01.0052	Belanja Makanan dan Minuman Rapat	9.651.575.850,00	0,00	5.332.816.739,00	5.332.816.739,00	(4.318.759.111,00)
5.1.02.01.01.0053	Belanja Makanan dan Minuman Jamuan Tamu	2.329.139.000,00	0,00	1.455.545.550,00	1.455.545.550,00	(873.593.450,00)
5.1.02.01.01.0054	Belanja Penambah Daya Tahan Tubuh	962.184.000,00	0,00	644.147.500,00	644.147.500,00	(318.036.500,00)
5.1.02.01.01.0058	Belanja Makanan dan Minuman Aktivitas Lapangan	8.501.992.500,00	0,00	3.697.079.740,00	3.697.079.740,00	(4.804.912.760,00)
5.1.02.01.01.0064	Belanja Pakaian Dinas Lapangan (PDL)	199.100.000,00	0,00	124.200.000,00	124.200.000,00	(74.900.000,00)
5.1.02.01.01.0071	Belanja Pakaian Kerja Laboratorium	40.459.466,00	0,00	0,00	0,00	(40.459.466,00)
5.1.02.01.01.0074	Belanja Pakaian Adat Daerah	33.300.000,00	0,00	29.500.000,00	29.500.000,00	(3.800.000,00)



KODE REKENING	URAIAN	ANGGARAN	REALISASI			LEBIH / KURANG
			s/d PERIODE LALU	PERIODE INI	TOTAL	
5.1.02.01.01.0075	Belanja Pakaian Batik Tradisional	153.000.000,00	0,00	67.959.000,00	67.959.000,00	(85.041.000,00)
5.1.02.01.01.0076	Belanja Pakaian Olahraga	27.500.000,00	0,00	24.392.250,00	24.392.250,00	(3.107.750,00)
5.1.02.01.02	Belanja Barang Tak Habis Pakai	24.728.284,00	0,00	22.174.000,00	22.174.000,00	(2.554.284,00)
5.1.02.01.02.0012	Belanja Pipa-Pipa Plastik PVC (UPVC)	4.043.906,00	0,00	3.498.000,00	3.498.000,00	(545.906,00)
5.1.02.01.02.0013	Belanja Pipa-Pipa Lainnya	20.684.378,00	0,00	18.676.000,00	18.676.000,00	(2.008.378,00)
5.1.02.02	Belanja Jasa	263.923.513.724,00	0,00	175.443.457.357,00	175.443.457.357,00	(88.480.056.367,00)
5.1.02.02.01	Belanja Jasa Kantor	179.770.554.359,00	0,00	119.151.613.342,00	119.151.613.342,00	(60.618.941.017,00)
5.1.02.02.01.0003	Honorarium Narasumber atau Pembahas, Moderator, Pembawa Acara, dan Panitia	4.937.795.000,00	0,00	2.191.415.000,00	2.191.415.000,00	(2.746.380.000,00)
5.1.02.02.01.0004	Honorarium Tim Pelaksana Kegiatan dan Sekretariat Tim Pelaksana Kegiatan	6.066.571.000,00	0,00	3.435.026.787,00	3.435.026.787,00	(2.631.544.213,00)
5.1.02.02.01.0005	Honorarium Pemberi Keterangan Ahli, Saksi Ahli, dan Beracara	43.750.000,00	0,00	0,00	0,00	(43.750.000,00)
5.1.02.02.01.0006	Honorarium Penyuluhan atau Pendampingan	2.489.860.960,00	0,00	1.784.686.197,00	1.784.686.197,00	(705.174.763,00)
5.1.02.02.01.0007	Honorarium Rohaniwan	229.273.000,00	0,00	90.050.000,00	90.050.000,00	(139.223.000,00)
5.1.02.02.01.0008	Honorarium Tim Penyusunan Jurnal, Buletin, Majalah, Pengelola Teknologi Informasi dan Pengelola Website	254.800.000,00	0,00	150.400.000,00	150.400.000,00	(104.400.000,00)
5.1.02.02.01.0012	Honorarium Tim Anggaran Pemerintah Daerah	90.000.000,00	0,00	36.000.000,00	36.000.000,00	(54.000.000,00)
5.1.02.02.01.0013	Belanja Jasa Tenaga Pendidikan	43.057.800.000,00	0,00	30.741.595.000,00	30.741.595.000,00	(12.316.205.000,00)
5.1.02.02.01.0014	Belanja Jasa Tenaga Kesehatan	24.581.207.765,00	0,00	14.868.694.897,00	14.868.694.897,00	(9.712.512.868,00)
5.1.02.02.01.0015	Belanja Jasa Tenaga Laboratorium	402.440.000,00	0,00	282.517.390,00	282.517.390,00	(119.922.610,00)
5.1.02.02.01.0016	Belanja Jasa Tenaga Penanganan Prasarana dan Sarana Umum	10.739.933.000,00	0,00	7.703.118.200,00	7.703.118.200,00	(3.036.814.800,00)
5.1.02.02.01.0017	Belanja Jasa Tenaga Ketenteraman, Ketertiban Umum, dan Perlindungan Masyarakat	5.241.000.000,00	0,00	4.953.270.000,00	4.953.270.000,00	(287.730.000,00)
5.1.02.02.01.0019	Belanja Jasa Tenaga Penanganan Bencana	119.000.000,00	0,00	36.100.000,00	36.100.000,00	(82.900.000,00)
5.1.02.02.01.0022	Belanja Jasa Tenaga Perhubungan	88.300.000,00	0,00	77.400.000,00	77.400.000,00	(10.900.000,00)
5.1.02.02.01.0025	Belanja Jasa Tenaga Kesenian dan Kebudayaan	320.000.000,00	0,00	0,00	0,00	(320.000.000,00)
5.1.02.02.01.0026	Belanja Jasa Tenaga Administrasi	26.048.240.000,00	0,00	20.583.250.000,00	20.583.250.000,00	(5.464.990.000,00)
5.1.02.02.01.0028	Belanja Jasa Tenaga Pelayanan Umum	680.400.000,00	0,00	623.700.000,00	623.700.000,00	(56.700.000,00)
5.1.02.02.01.0029	Belanja Jasa Tenaga Ahli	13.328.091.000,00	0,00	9.232.575.000,00	9.232.575.000,00	(4.095.516.000,00)
5.1.02.02.01.0030	Belanja Jasa Tenaga Kebersihan	72.000.000,00	0,00	30.000.000,00	30.000.000,00	(42.000.000,00)
5.1.02.02.01.0031	Belanja Jasa Tenaga Keamanan	3.294.140.000,00	0,00	2.615.300.000,00	2.615.300.000,00	(678.840.000,00)
5.1.02.02.01.0033	Belanja Jasa Tenaga Supir	830.400.000,00	0,00	585.800.000,00	585.800.000,00	(244.600.000,00)
5.1.02.02.01.0035	Belanja Jasa Tenaga Teknisi Mekanik dan Listrik	8.275.000,00	0,00	240.000,00	240.000,00	(8.035.000,00)
5.1.02.02.01.0037	Belanja Jasa Juri Perlombaan/Pertandingan	252.500.000,00	0,00	0,00	0,00	(252.500.000,00)
5.1.02.02.01.0041	Belanja Jasa Pemasangan Instalasi Telepon, Air, dan Listrik	114.261.880,00	0,00	15.101.721,00	15.101.721,00	(99.160.159,00)
5.1.02.02.01.0042	Belanja Jasa Pelaksanaan Transaksi Keuangan	45.682.663,00	0,00	8.614.855,00	8.614.855,00	(37.067.808,00)
5.1.02.02.01.0047	Belanja Jasa Penyelenggaraan Acara	1.382.937.898,00	0,00	528.408.900,00	528.408.900,00	(854.528.998,00)
5.1.02.02.01.0048	Belanja Jasa Kontribusi Asosiasi	5.000.000,00	0,00	2.600.000,00	2.600.000,00	(2.400.000,00)
5.1.02.02.01.0049	Belanja Jasa Pencucian Pakaian, Alat Kesenian dan Kebudayaan, serta Alat Rumah Tangga	35.500.000,00	0,00	34.861.500,00	34.861.500,00	(638.500,00)
5.1.02.02.01.0050	Belanja Jasa Kalibrasi	319.305.247,00	0,00	35.806.000,00	35.806.000,00	(283.499.247,00)
5.1.02.02.01.0051	Belanja Jasa Pengolahan Sampah	680.540.125,00	0,00	220.987.296,00	220.987.296,00	(459.552.829,00)
5.1.02.02.01.0055	Belanja Jasa Iklan/Reklame, Film, dan Pemotretan	2.262.513.000,00	0,00	1.363.750.000,00	1.363.750.000,00	(898.763.000,00)
5.1.02.02.01.0059	Belanja Tagihan Telepon	1.720.359.783,00	0,00	444.019.932,00	444.019.932,00	(1.276.339.851,00)



KODE REKENING	URAIAN	ANGGARAN	REALISASI			LEBIH / KURANG
			s/d PERIODE LALU	PERIODE INI	TOTAL	
5.1.02.02.01.0060	Belanja Tagihan Air	1.560.405.733,00	0,00	899.652.417,00	899.652.417,00	(660.753.316,00)
5.1.02.02.01.0061	Belanja Tagihan Listrik	16.588.534.153,00	0,00	12.479.682.361,00	12.479.682.361,00	(4.108.851.792,00)
5.1.02.02.01.0062	Belanja Langganan Jurnal/Surat Kabar/Majalah	233.713.200,00	0,00	104.244.200,00	104.244.200,00	(129.469.000,00)
5.1.02.02.01.0063	Belanja Kawat/Faksimili/Internet/TV Berlangganan	4.011.093.247,00	0,00	2.947.295.772,00	2.947.295.772,00	(1.063.797.475,00)
5.1.02.02.01.0064	Belanja Paket/Pengiriman	30.560.134,00	0,00	22.471.046,00	22.471.046,00	(8.089.088,00)
5.1.02.02.01.0065	Belanja Penambahan Daya	198.552.294,00	0,00	0,00	0,00	(198.552.294,00)
5.1.02.02.01.0066	Belanja Registrasi/Keanggotaan	7.962.000,00	0,00	996.452,00	996.452,00	(6.965.548,00)
5.1.02.02.01.0067	Belanja Pembayaran Pajak, Bea, dan Perizinan	4.000.000,00	0,00	3.537.419,00	3.537.419,00	(462.581,00)
5.1.02.02.01.0069	Belanja Pengolahan Air Limbah	216.316.800,00	0,00	0,00	0,00	(216.316.800,00)
5.1.02.02.01.0073	Belanja Medical Check Up	290.000.000,00	0,00	0,00	0,00	(290.000.000,00)
5.1.02.02.01.0074	Belanja Insentif Tenaga Kesehatan Vaksinator	532.400.000,00	0,00	0,00	0,00	(532.400.000,00)
5.1.02.02.01.0075	Belanja Insentif Tenaga Kesehatan COVID-19	6.355.139.477,00	0,00	18.445.000,00	18.445.000,00	(6.336.694.477,00)
5.1.02.02.02	Belanja Luran Jaminan/Asuransi	62.451.560.452,00	0,00	42.071.458.925,00	42.071.458.925,00	(20.380.101.527,00)
5.1.02.02.02.0003	Belanja Luran Jaminan Kesehatan bagi Peserta PBPU dan BP Kelas 3	55.241.944.492,00	0,00	37.475.857.300,00	37.475.857.300,00	(17.766.087.192,00)
5.1.02.02.02.0004	Belanja Bantuan luran Jaminan Kesehatan bagi Peserta PBPU dan BP Kelas 3	700.000.000,00	0,00	279.591.200,00	279.591.200,00	(420.408.800,00)
5.1.02.02.02.0005	Belanja Luran Jaminan Kesehatan bagi Non ASN	5.589.984.800,00	0,00	3.901.218.266,00	3.901.218.266,00	(1.688.766.534,00)
5.1.02.02.02.0006	Belanja Luran Jaminan Kecelakaan Kerja bagi Non ASN	410.054.600,00	0,00	184.058.315,00	184.058.315,00	(225.996.285,00)
5.1.02.02.02.0007	Belanja Luran Jaminan Kematian bagi Non ASN	509.576.560,00	0,00	230.733.844,00	230.733.844,00	(278.842.716,00)
5.1.02.02.03	Belanja Sewa Tanah	29.500.000,00	0,00	0,00	0,00	(29.500.000,00)
5.1.02.02.03.0001	Belanja Sewa Tanah Bangunan Perumahan/Gedung Tempat Tinggal	1.500.000,00	0,00	0,00	0,00	(1.500.000,00)
5.1.02.02.03.0019	Belanja Sewa Tanah Lapangan Penimbunan Barang	28.000.000,00	0,00	0,00	0,00	(28.000.000,00)
5.1.02.02.04	Belanja Sewa Peralatan dan Mesin	6.103.027.903,00	0,00	4.852.888.041,00	4.852.888.041,00	(1.250.139.862,00)
5.1.02.02.04.0035	Belanja Sewa Kendaraan Dinas Bermotor Perorangan	2.947.050.000,00	0,00	2.431.127.000,00	2.431.127.000,00	(515.923.000,00)
5.1.02.02.04.0036	Belanja Sewa Kendaraan Bermotor Penumpang	2.139.070.000,00	0,00	2.006.595.091,00	2.006.595.091,00	(132.474.909,00)
5.1.02.02.04.0037	Belanja Sewa Kendaraan Bermotor Angkutan Barang	67.724.000,00	0,00	42.900.000,00	42.900.000,00	(24.824.000,00)
5.1.02.02.04.0049	Belanja Sewa Alat Angkutan Apung Bermotor untuk Penumpang	2.000.000,00	0,00	2.000.000,00	2.000.000,00	0,00
5.1.02.02.04.0115	Belanja Sewa Alat Reproduksi (Penggandaan)	54.000.000,00	0,00	20.150.000,00	20.150.000,00	(33.850.000,00)
5.1.02.02.04.0118	Belanja Sewa Mebel	324.678.699,00	0,00	129.015.950,00	129.015.950,00	(195.662.749,00)
5.1.02.02.04.0121	Belanja Sewa Alat Pendingin	23.350.000,00	0,00	16.100.000,00	16.100.000,00	(7.250.000,00)
5.1.02.02.04.0132	Belanja Sewa Peralatan Studio Audio	267.159.804,00	0,00	157.400.000,00	157.400.000,00	(109.759.804,00)
5.1.02.02.04.0133	Belanja Sewa Peralatan Studio Video dan Film	64.000.000,00	0,00	0,00	0,00	(64.000.000,00)
5.1.02.02.04.0195	Belanja Sewa Sumber Tenaga	137.115.400,00	0,00	47.600.000,00	47.600.000,00	(89.515.400,00)
5.1.02.02.04.0410	Belanja Sewa Peralatan Jaringan	53.280.000,00	0,00	0,00	0,00	(53.280.000,00)
5.1.02.02.04.0453	Belanja Sewa Alat Pendukung Pencarian	23.600.000,00	0,00	0,00	0,00	(23.600.000,00)
5.1.02.02.05	Belanja Sewa Gedung dan Bangunan	1.635.468.103,00	0,00	707.341.400,00	707.341.400,00	(928.126.703,00)
5.1.02.02.05.0009	Belanja Sewa Bangunan Gedung Tempat Pertemuan	209.250.000,00	0,00	75.000.000,00	75.000.000,00	(134.250.000,00)
5.1.02.02.05.0025	Belanja Sewa Bangunan Terbuka	825.087.063,00	0,00	381.033.000,00	381.033.000,00	(444.054.063,00)
5.1.02.02.05.0030	Belanja Sewa Bangunan Gedung Tempat Kerja Lainnya	199.696.000,00	0,00	54.378.400,00	54.378.400,00	(145.317.600,00)
5.1.02.02.05.0037	Belanja Sewa Bangunan Gedung Tempat Kerja Lainnya	175.775.040,00	0,00	51.480.000,00	51.480.000,00	(124.295.040,00)
5.1.02.02.05.0050	Belanja Sewa Bangunan Gedung Tempat Tinggal Lainnya	225.660.000,00	0,00	145.450.000,00	145.450.000,00	(80.210.000,00)



KODE REKENING	URAIAN	ANGGARAN	REALISASI			LEBIH / KURANG
			s/d PERIODE LALU	PERIODE INI	TOTAL	
5.1.02.02.07	Belanja Sewa Aset Tetap Lainnya	59.422.500,00	0,00	32.700.000,00	32.700.000,00	(26.722.500,00)
5.1.02.02.07.0031	Belanja Sewa Barang Bercorak Kesenian Lainnya	800.000,00	0,00	0,00	0,00	(800.000,00)
5.1.02.02.07.0057	Belanja Sewa Tanaman	58.622.500,00	0,00	32.700.000,00	32.700.000,00	(25.922.500,00)
5.1.02.02.08	Belanja Jasa Konsultansi Konstruksi	4.854.931.672,00	0,00	3.879.344.000,00	3.879.344.000,00	(975.587.672,00)
5.1.02.02.08.0005	Belanja Jasa Konsultansi Perencanaan Arsitektur-Jasa Arsitektur Lainnya	100.000.000,00	0,00	0,00	0,00	(100.000.000,00)
5.1.02.02.08.0008	Belanja Jasa Konsultansi Perencanaan Rekayasa-Jasa Desain Rekayasa untuk Pekerjaan Teknik Sipil Air	1.699.999.100,00	0,00	1.638.432.700,00	1.638.432.700,00	(61.566.400,00)
5.1.02.02.08.0012	Belanja Jasa Konsultansi Perencanaan Rekayasa-Jasa Nasihat dan Konsultansi Jasa Rekayasa Konstruksi	200.000.000,00	0,00	198.857.900,00	198.857.900,00	(1.142.100,00)
5.1.02.02.08.0015	Belanja Jasa Konsultansi Perencanaan Penataan Ruang-Jasa Perencanaan Wilayah	1.198.727.273,00	0,00	653.595.400,00	653.595.400,00	(545.131.873,00)
5.1.02.02.08.0032	Belanja Jasa Konsultansi Lainnya-Jasa Konsultansi Lingkungan	1.090.015.399,00	0,00	960.295.000,00	960.295.000,00	(129.720.399,00)
5.1.02.02.08.0033	Belanja Jasa Konsultansi Lainnya-Jasa Konsultansi Estimasi Nilai Lahan dan Bangunan	322.200.000,00	0,00	298.735.800,00	298.735.800,00	(23.464.200,00)
5.1.02.02.08.0036	Belanja Jasa Konsultansi Lainnya-Jasa Manajemen Proyek Terkait Konstruksi Pekerjaan Teknik Sipil Keairan	243.989.900,00	0,00	129.427.200,00	129.427.200,00	(114.562.700,00)
5.1.02.02.09	Belanja Jasa Konsultansi Non Konstruksi	3.685.803.685,00	0,00	1.623.623.690,00	1.623.623.690,00	(2.062.179.995,00)
5.1.02.02.09.0001	Belanja Jasa Konsultansi Berorientasi Bidang-Pengembangan Pertanian dan Perdesaan	80.000.000,00	0,00	0,00	0,00	(80.000.000,00)
5.1.02.02.09.0004	Belanja Jasa Konsultansi Berorientasi Bidang-Perindustrian dan Perdagangan	99.999.999,00	0,00	0,00	0,00	(99.999.999,00)
5.1.02.02.09.0006	Belanja Jasa Konsultansi Berorientasi Bidang-Kuangan	537.661.697,00	0,00	98.645.000,00	98.645.000,00	(439.016.697,00)
5.1.02.02.09.0011	Belanja Jasa Konsultansi Berorientasi Layanan-Jasa Survei	1.250.071.989,00	0,00	1.243.155.750,00	1.243.155.750,00	(6.916.239,00)
5.1.02.02.09.0012	Belanja Jasa Konsultansi Berorientasi Layanan-Jasa Studi Penelitian dan Bantuan Teknik	1.568.070.000,00	0,00	281.822.940,00	281.822.940,00	(1.286.247.060,00)
5.1.02.02.09.0013	Belanja Jasa Konsultansi Berorientasi Layanan-Jasa Konsultansi Manajemen	150.000.000,00	0,00	0,00	0,00	(150.000.000,00)
5.1.02.02.10	Belanja Jasa Ketersediaan Layanan (Availability Payment)	49.980.000,00	0,00	1.925.950,00	1.925.950,00	(48.054.050,00)
5.1.02.02.10.0007	Belanja Jasa Ketersediaan Layanan (Availability Payment) Infrastruktur Sistem Pengelolaan Persampahan	49.980.000,00	0,00	1.925.950,00	1.925.950,00	(48.054.050,00)
5.1.02.02.11	Belanja Beasiswa Pendidikan PNS	280.000.000,00	0,00	280.000.000,00	280.000.000,00	0,00
5.1.02.02.11.0002	Belanja Beasiswa Tugas Belajar S2	280.000.000,00	0,00	280.000.000,00	280.000.000,00	0,00
5.1.02.02.12	Belanja Kursus/Pelatihan, Sosialisasi, Bimbingan Teknis serta Pendidikan dan Pelatihan	4.798.263.800,00	0,00	2.842.562.009,00	2.842.562.009,00	(1.955.701.791,00)
5.1.02.02.12.0001	Belanja Kursus Singkat/Pelatihan	936.060.000,00	0,00	878.720.000,00	878.720.000,00	(57.340.000,00)
5.1.02.02.12.0003	Belanja Bimbingan Teknis	3.862.203.800,00	0,00	1.963.842.009,00	1.963.842.009,00	(1.898.361.791,00)
5.1.02.02.13	Belanja Jasa Insentif bagi Pegawai Non ASN atas Pemungutan Pajak Daerah	205.001.250,00	0,00	0,00	0,00	(205.001.250,00)
5.1.02.02.13.0006	Belanja Insentif Pegawai Non ASN atas Pemungutan Pajak Hotel	425.000,00	0,00	0,00	0,00	(425.000,00)
5.1.02.02.13.0007	Belanja Insentif Pegawai Non ASN atas Pemungutan Pajak Restoran	19.500.000,00	0,00	0,00	0,00	(19.500.000,00)
5.1.02.02.13.0008	Belanja Insentif Pegawai Non ASN atas Pemungutan Pajak Hiburan	300.000,00	0,00	0,00	0,00	(300.000,00)
5.1.02.02.13.0009	Belanja Insentif Pegawai Non ASN atas Pemungutan Pajak Reklame	2.700.000,00	0,00	0,00	0,00	(2.700.000,00)
5.1.02.02.13.0010	Belanja Insentif Pegawai Non ASN atas Pemungutan Pajak Penerangan Jalan	122.500.000,00	0,00	0,00	0,00	(122.500.000,00)
5.1.02.02.13.0011	Belanja Insentif Pegawai Non ASN atas Pemungutan Pajak Parkir	526.250,00	0,00	0,00	0,00	(526.250,00)
5.1.02.02.13.0012	Belanja Insentif Pegawai Non ASN atas Pemungutan Pajak Air Tanah	6.250.000,00	0,00	0,00	0,00	(6.250.000,00)
5.1.02.02.13.0013	Belanja Insentif Pegawai Non ASN atas Pemungutan Pajak Sarang Burung Walet	300.000,00	0,00	0,00	0,00	(300.000,00)
5.1.02.02.13.0014	Belanja Insentif Pegawai Non ASN atas Pemungutan Pajak Mineral Bukan Logam dan Batuan	5.000.000,00	0,00	0,00	0,00	(5.000.000,00)



KODE REKENING	URAIAN	ANGGARAN	REALISASI			LEBIH / KURANG
			s/d PERIODE LALU	PERIODE INI	TOTAL	
5.1.02.02.13.0015	Belanja Insentif Pegawai Non ASN atas Pemungutan Pajak Pajak Bumi dan Bangunan Perdesaan dan Perkotaan	22.500.000,00	0,00	0,00	0,00	(22.500.000,00)
5.1.02.02.13.0016	Belanja Insentif Pegawai Non ASN atas Pemungutan Bea Perolehan Hak atas Tanah dan Bangunan	25.000.000,00	0,00	0,00	0,00	(25.000.000,00)
5.1.02.03	Belanja Pemeliharaan	72.490.324.618,00	0,00	49.823.828.132,00	49.823.828.132,00	(22.666.496.486,00)
5.1.02.03.02	Belanja Pemeliharaan Peralatan dan Mesin	12.134.725.282,00	0,00	7.576.080.259,00	7.576.080.259,00	(4.558.645.023,00)
5.1.02.03.02.0012	Belanja Pemeliharaan Alat Besar-Alat Besar Darat-Alat Besar Darat Lainnya	390.774.282,00	0,00	298.857.250,00	298.857.250,00	(91.917.032,00)
5.1.02.03.02.0018	Belanja Pemeliharaan Alat Besar-Alat Besar Apung-Alat Besar Apung Lainnya	3.496.500,00	0,00	0,00	0,00	(3.496.500,00)
5.1.02.03.02.0020	Belanja Pemeliharaan Alat Besar-Alat Bantu- Feeder	27.500.000,00	0,00	14.255.000,00	14.255.000,00	(13.245.000,00)
5.1.02.03.02.0022	Belanja Pemeliharaan Alat Besar-Alat Bantu- Electric Generating Set	14.985.000,00	0,00	0,00	0,00	(14.985.000,00)
5.1.02.03.02.0023	Belanja Pemeliharaan Alat Besar-Alat Bantu- Pompa	44.660.000,00	0,00	38.264.054,00	38.264.054,00	(6.395.946,00)
5.1.02.03.02.0035	Belanja Pemeliharaan Alat Angkutan-Alat Angkutan Darat Bermotor-Kendaraan Dinas Bermotor Perorangan	4.416.080.000,00	0,00	2.891.997.245,00	2.891.997.245,00	(1.524.082.755,00)
5.1.02.03.02.0036	Belanja Pemeliharaan Alat Angkutan-Alat Angkutan Darat Bermotor-Kendaraan Bermotor Penumpang	1.302.948.000,00	0,00	1.008.453.000,00	1.008.453.000,00	(294.495.000,00)
5.1.02.03.02.0037	Belanja Pemeliharaan Alat Angkutan-Alat Angkutan Darat Bermotor-Kendaraan Bermotor Angkutan Barang	1.966.300.000,00	0,00	1.280.836.450,00	1.280.836.450,00	(685.463.550,00)
5.1.02.03.02.0038	Belanja Pemeliharaan Alat Angkutan-Alat Angkutan Darat Bermotor-Kendaraan Bermotor Beroda Dua	1.065.950.000,00	0,00	559.978.835,00	559.978.835,00	(505.971.165,00)
5.1.02.03.02.0039	Belanja Pemeliharaan Alat Angkutan-Alat Angkutan Darat Bermotor-Kendaraan Bermotor Beroda Tiga	137.700.000,00	0,00	70.330.750,00	70.330.750,00	(67.369.250,00)
5.1.02.03.02.0040	Belanja Pemeliharaan Alat Angkutan-Alat Angkutan Darat Bermotor-Kendaraan Bermotor Khusus	140.000.000,00	0,00	0,00	0,00	(140.000.000,00)
5.1.02.03.02.0044	Belanja Pemeliharaan Alat Angkutan-Alat Angkutan Darat Tak Bermotor-Kendaraan Tak Bermotor Angkutan Barang	100.000.000,00	0,00	0,00	0,00	(100.000.000,00)
5.1.02.03.02.0049	Belanja Pemeliharaan Alat Angkutan-Alat Angkutan Apung Bermotor-Alat Angkutan Apung Bermotor untuk Penumpang	21.500.000,00	0,00	14.273.000,00	14.273.000,00	(7.227.000,00)
5.1.02.03.02.0055	Belanja Pemeliharaan Alat Angkutan-Alat Angkutan Apung Tak Bermotor-Alat Angkutan Apung Tak Bermotor Khusus	6.750.000,00	0,00	1.750.000,00	1.750.000,00	(5.000.000,00)
5.1.02.03.02.0056	Belanja Pemeliharaan Alat Angkutan-Alat Angkutan Apung Tak Bermotor-Alat Angkutan Apung Tak Bermotor Lainnya	55.000.000,00	0,00	25.000.500,00	25.000.500,00	(29.999.500,00)
5.1.02.03.02.0059	Belanja Pemeliharaan Alat Bengkel dan Alat Ukur-Alat Bengkel Bermesin-Perkakas Konstruksi Logam Terpasang pada Fondasi	80.800.000,00	0,00	80.197.500,00	80.197.500,00	(602.500,00)
5.1.02.03.02.0060	Belanja Pemeliharaan Alat Bengkel dan Alat Ukur-Alat Bengkel Bermesin-Perkakas Konstruksi Logam yang Transportable (Berpindah)	80.700.000,00	0,00	45.386.295,00	45.386.295,00	(35.313.705,00)
5.1.02.03.02.0064	Belanja Pemeliharaan Alat Bengkel dan Alat Ukur-Alat Bengkel Bermesin-Perkakas Bengkel Kayu	2.100.000,00	0,00	700.000,00	700.000,00	(1.400.000,00)
5.1.02.03.02.0082	Belanja Pemeliharaan Alat Bengkel dan Alat Ukur-Alat Ukur-Alat Ukur Universal	30.000.000,00	0,00	11.148.000,00	11.148.000,00	(18.852.000,00)
5.1.02.03.02.0115	Belanja Pemeliharaan Alat Kantor dan Rumah Tangga-Alat Kantor-Alat Reproduksi (Penggandaan)	4.500.000,00	0,00	3.500.000,00	3.500.000,00	(1.000.000,00)
5.1.02.03.02.0117	Belanja Pemeliharaan Alat Kantor dan Rumah Tangga-Alat Kantor-Alat Kantor Lainnya	256.748.500,00	0,00	109.703.350,00	109.703.350,00	(147.045.150,00)
5.1.02.03.02.0118	Belanja Pemeliharaan Alat Kantor dan Rumah Tangga-Alat Rumah Tangga-Mebel	15.200.000,00	0,00	11.084.000,00	11.084.000,00	(4.116.000,00)
5.1.02.03.02.0120	Belanja Pemeliharaan Alat Kantor dan Rumah Tangga-Alat Rumah Tangga-Alat Pembersih	4.500.000,00	0,00	3.335.000,00	3.335.000,00	(1.165.000,00)
5.1.02.03.02.0121	Belanja Pemeliharaan Alat Kantor dan Rumah Tangga-Alat Rumah Tangga-Alat Pendingin	504.612.000,00	0,00	342.582.460,00	342.582.460,00	(162.029.540,00)



KODE REKENING	URAIAN	ANGGARAN	REALISASI			LEBIH / KURANG
			s/d PERIODE LALU	PERIODE INI	TOTAL	
5.1.02.03.02.0123	Belanja Pemeliharaan Alat Kantor dan Rumah Tangga-Alat Rumah Tangga-Alat Rumah Tangga Lainnya (Home Use)	184.000.000,00	0,00	161.197.500,00	161.197.500,00	(22.802.500,00)
5.1.02.03.02.0132	Belanja Pemeliharaan Alat Studio, Komunikasi, dan Pemancar-Alat Studio- Peralatan Studio Audio	64.472.000,00	0,00	6.607.570,00	6.607.570,00	(57.864.430,00)
5.1.02.03.02.0138	Belanja Pemeliharaan Alat Studio, Komunikasi, dan Pemancar-Alat Komunikasi- Alat Komunikasi Telephone	7.000.000,00	0,00	6.600.000,00	6.600.000,00	(400.000,00)
5.1.02.03.02.0148	Belanja Pemeliharaan Alat Studio, Komunikasi, dan Pemancar-Alat Komunikasi- Alat Komunikasi Lainnya	2.000.000,00	0,00	2.000.000,00	2.000.000,00	0,00
5.1.02.03.02.0195	Belanja Pemeliharaan Alat Studio, Komunikasi, dan Pemancar-Peralatan Pemancar-Sumber Tenaga	124.650.000,00	0,00	60.606.000,00	60.606.000,00	(64.044.000,00)
5.1.02.03.02.0278	Belanja Pemeliharaan Alat Laboratorium-Unit Alat Laboratorium-Alat Laboratorium Pertanian	1.235.000,00	0,00	1.235.000,00	1.235.000,00	0,00
5.1.02.03.02.0328	Belanja Pemeliharaan Alat Laboratorium-Alat Laboratorium Fisika Nuklir/Elektronika- System/Power Supply	17.650.000,00	0,00	1.500.000,00	1.500.000,00	(16.150.000,00)
5.1.02.03.02.0405	Belanja Pemeliharaan Komputer-Komputer Unit-Personal Computer	469.476.000,00	0,00	267.484.600,00	267.484.600,00	(201.991.400,00)
5.1.02.03.02.0407	Belanja Pemeliharaan Komputer-Peralatan Komputer-Peralatan Mainframe	108.000.000,00	0,00	61.000.000,00	61.000.000,00	(47.000.000,00)
5.1.02.03.02.0409	Belanja Pemeliharaan Komputer-Peralatan Komputer-Peralatan Personal Computer	265.810.000,00	0,00	123.691.900,00	123.691.900,00	(142.118.100,00)
5.1.02.03.02.0410	Belanja Pemeliharaan Komputer-Peralatan Komputer-Peralatan Jaringan	111.000.000,00	0,00	7.150.000,00	7.150.000,00	(103.850.000,00)
5.1.02.03.02.0437	Belanja Pemeliharaan Alat Bantu Eksplorasi- Alat Bantu Eksplorasi-Mekanik	6.000.000,00	0,00	5.250.000,00	5.250.000,00	(750.000,00)
5.1.02.03.02.0453	Belanja Pemeliharaan Alat Keselamatan Kerja-Alat SAR-Alat Pendukung Pencarian	7.925.000,00	0,00	7.925.000,00	7.925.000,00	0,00
5.1.02.03.02.0487	Belanja Pemeliharaan Peralatan Proses/Produksi-Unit Peralatan Proses/Produksi-Heat Generating Equipment	35.000.000,00	0,00	0,00	0,00	(35.000.000,00)
5.1.02.03.02.0494	Belanja Pemeliharaan Rambu-Rambu- Rambu-Rambu Lalu Lintas Darat-Rambu- Rambu Lalu Lintas Darat Lainnya	57.703.000,00	0,00	52.200.000,00	52.200.000,00	(5.503.000,00)
5.1.02.03.03	Belanja Pemeliharaan Gedung dan Bangunan	1.466.183.418,00	0,00	411.307.257,00	411.307.257,00	(1.054.876.161,00)
5.1.02.03.03.0001	Belanja Pemeliharaan Bangunan Gedung- Bangunan Gedung Tempat Kerja-Bangunan Gedung Kantor	1.125.145.846,00	0,00	359.369.257,00	359.369.257,00	(765.776.589,00)
5.1.02.03.03.0006	Belanja Pemeliharaan Bangunan Gedung- Bangunan Gedung Tempat Kerja-Bangunan Kesehatan	9.823.000,00	0,00	9.823.000,00	9.823.000,00	0,00
5.1.02.03.03.0012	Belanja Pemeliharaan Bangunan Gedung- Bangunan Gedung Tempat Kerja-Bangunan Gedung Pertokoan/Koperasi/Pasar	83.621.728,00	0,00	39.087.000,00	39.087.000,00	(44.534.728,00)
5.1.02.03.03.0030	Belanja Pemeliharaan Bangunan Gedung- Bangunan Gedung Tempat Kerja-Bangunan Gedung Tempat Kerja Lainnya	214.545.454,00	0,00	0,00	0,00	(214.545.454,00)
5.1.02.03.03.0039	Belanja Pemeliharaan Bangunan Gedung- Bangunan Gedung Tempat Tinggal-Rumah Negara Golongan II	7.700.000,00	0,00	1.080.000,00	1.080.000,00	(6.620.000,00)
5.1.02.03.03.0040	Belanja Pemeliharaan Bangunan Gedung- Bangunan Gedung Tempat Tinggal-Rumah Negara Golongan III	5.557.200,00	0,00	1.948.000,00	1.948.000,00	(3.609.200,00)
5.1.02.03.03.0063	Belanja Pemeliharaan Tugu Titik Kontrol/Pasti-Tugu/Tanda Batas-Pagar	19.790.190,00	0,00	0,00	0,00	(19.790.190,00)
5.1.02.03.04	Belanja Pemeliharaan Jalan, Jaringan, dan Irigasi	58.887.015.918,00	0,00	41.835.640.616,00	41.835.640.616,00	(17.051.375.302,00)
5.1.02.03.04.0003	Belanja Pemeliharaan Jalan dan Jembatan- Jalan-Jalan Kabupaten	46.950.834.877,00	0,00	34.512.521.521,00	34.512.521.521,00	(12.438.313.356,00)
5.1.02.03.04.0010	Belanja Pemeliharaan Jalan dan Jembatan- Jalan-Jalan Lainnya	50.069.677,00	0,00	0,00	0,00	(50.069.677,00)
5.1.02.03.04.0020	Belanja Pemeliharaan Jalan dan Jembatan- Jembatan-Jembatan Penyeberangan	923.093.256,00	0,00	902.769.000,00	902.769.000,00	(20.324.256,00)
5.1.02.03.04.0024	Belanja Pemeliharaan Bangunan Air- Bangunan Air Irigasi-Bangunan Waduk Irigasi	44.999.999,00	0,00	44.751.600,00	44.751.600,00	(248.399,00)
5.1.02.03.04.0026	Belanja Pemeliharaan Bangunan Air- Bangunan Air Irigasi-Bangunan Pembawa Irigasi	8.224.272.008,00	0,00	4.620.220.295,00	4.620.220.295,00	(3.604.051.713,00)



KODE REKENING	URAIAN	ANGGARAN	REALISASI			LEBIH / KURANG
			s/d PERIODE LALU	PERIODE INI	TOTAL	
5.1.02.03.04.0027	Belanja Pemeliharaan Bangunan Air- Bangunan Air Irigasi-Bangunan Pembuang Irigasi	1.268.978.097,00	0,00	1.100.888.600,00	1.100.888.600,00	(168.089.497,00)
5.1.02.03.04.0045	Belanja Pemeliharaan Bangunan Air- Bangunan Pengembangan Rawa dan Polder- Bangunan Pelengkap Pengembangan Rawa	599.927.432,00	0,00	297.668.600,00	297.668.600,00	(302.258.832,00)
5.1.02.03.04.0050	Belanja Pemeliharaan Bangunan Air- Bangunan Pengaman Sungai/Pantai dan Penanggulangan Bencana Alam-Bangunan Pembawa Pengaman Sungai/Pantai	199.996.310,00	0,00	0,00	0,00	(199.996.310,00)
5.1.02.03.04.0055	Belanja Pemeliharaan Bangunan Air- Bangunan Pengembangan Sumber Air dan Air Tanah-Bangunan Waduk Pengembangan Sumber Air	599.844.262,00	0,00	347.097.000,00	347.097.000,00	(252.747.262,00)
5.1.02.03.04.0087	Belanja Pemeliharaan Instalasi-Instalasi Pengolahan Sampah-Instalasi Pengolahan Sampah Lainnya	25.000.000,00	0,00	9.724.000,00	9.724.000,00	(15.276.000,00)
5.1.02.03.05	Belanja Pemeliharaan Aset Tetap Lainnya	2.400.000,00	0,00	800.000,00	800.000,00	(1.600.000,00)
5.1.02.03.05.0028	Belanja Pemeliharaan Barang Bercorak Kesenian/Kebudayaan/Olahraga-Barang Bercorak Kesenian-Alat Musik	2.400.000,00	0,00	800.000,00	800.000,00	(1.600.000,00)
5.1.02.04	Belanja Perjalanan Dinas	62.018.718.751,00	0,00	31.548.467.407,00	31.548.467.407,00	(30.470.251.344,00)
5.1.02.04.01	Belanja Perjalanan Dinas Dalam Negeri	62.018.718.751,00	0,00	31.548.467.407,00	31.548.467.407,00	(30.470.251.344,00)
5.1.02.04.01.0001	Belanja Perjalanan Dinas Biasa	40.849.702.751,00	0,00	20.878.254.587,00	20.878.254.587,00	(19.971.448.164,00)
5.1.02.04.01.0002	Belanja Perjalanan Dinas Tetap	25.000.000,00	0,00	0,00	0,00	(25.000.000,00)
5.1.02.04.01.0003	Belanja Perjalanan Dinas Dalam Kota	21.103.656.000,00	0,00	10.670.212.820,00	10.670.212.820,00	(10.433.443.180,00)
5.1.02.04.01.0004	Belanja Perjalanan Dinas Paket Meeting Dalam Kota	40.360.000,00	0,00	0,00	0,00	(40.360.000,00)
5.1.02.05	Belanja Uang dan/atau Jasa untuk Diberikan kepada Pihak Ketiga/Pihak Lain/Masyarakat	14.939.549.698,00	0,00	12.039.599.714,00	12.039.599.714,00	(2.899.949.984,00)
5.1.02.05.01	Belanja Uang yang Diberikan kepada Pihak Ketiga/Pihak Lain/Masyarakat	14.889.549.698,00	0,00	12.039.599.714,00	12.039.599.714,00	(2.849.949.984,00)
5.1.02.05.01.0001	Belanja Hadiah yang Bersifat Perlombaan	3.447.850.000,00	0,00	1.597.700.000,00	1.597.700.000,00	(1.850.150.000,00)
5.1.02.05.01.0002	Belanja Penghargaan atas Suatu Prestasi	1.975.500.000,00	0,00	1.667.500.000,00	1.667.500.000,00	(308.000.000,00)
5.1.02.05.01.0004	Belanja Penanganan Dampak Sosial Kemasyarakatan	5.722.200.000,00	0,00	5.045.400.000,00	5.045.400.000,00	(676.800.000,00)
5.1.02.05.01.0005	Belanja Transfer Keuangan Daerah dan Desa (TKDD)	3.743.999.698,00	0,00	3.728.999.714,00	3.728.999.714,00	(14.999.984,00)
5.1.02.05.02	Belanja Jasa yang Diberikan kepada Pihak Ketiga/Pihak Lain/Masyarakat	50.000.000,00	0,00	0,00	0,00	(50.000.000,00)
5.1.02.05.02.0002	Belanja Jasa yang Diberikan kepada Masyarakat	50.000.000,00	0,00	0,00	0,00	(50.000.000,00)
5.1.02.88	Belanja Barang dan Jasa BOS	31.980.168.208,00	0,00	0,00	0,00	(31.980.168.208,00)
5.1.02.88.88	Belanja Barang dan Jasa BOS	31.980.168.208,00	0,00	0,00	0,00	(31.980.168.208,00)
5.1.02.88.88.8888	Belanja Barang dan Jasa BOS	31.980.168.208,00	0,00	0,00	0,00	(31.980.168.208,00)
5.1.02.99	Belanja Barang dan Jasa BLUD	82.571.070.400,00	0,00	60.317.271.525,92	60.317.271.525,92	(22.253.798.874,08)
5.1.02.99.99	Belanja Barang dan Jasa BLUD	82.571.070.400,00	0,00	60.317.271.525,92	60.317.271.525,92	(22.253.798.874,08)
5.1.02.99.99.9999	Belanja Barang dan Jasa BLUD	82.571.070.400,00	0,00	60.317.271.525,92	60.317.271.525,92	(22.253.798.874,08)
5.1.05	Belanja Hibah	47.079.621.851,00	0,00	33.681.200.187,00	33.681.200.187,00	(13.398.421.664,00)
5.1.05.01	Belanja Hibah kepada Pemerintah Pusat	3.243.600.020,00	0,00	3.140.781.000,00	3.140.781.000,00	(102.819.020,00)
5.1.05.01.01	Belanja Hibah Uang kepada Pemerintah Pusat	1.943.600.000,00	0,00	1.920.000.000,00	1.920.000.000,00	(23.600.000,00)
5.1.05.01.01.0001	Belanja Hibah Uang kepada Pemerintah Pusat	1.943.600.000,00	0,00	1.920.000.000,00	1.920.000.000,00	(23.600.000,00)
5.1.05.01.02	Belanja Hibah Barang kepada Pemerintah Pusat	1.300.000.020,00	0,00	1.220.781.000,00	1.220.781.000,00	(79.219.020,00)
5.1.05.01.02.0001	Belanja Hibah Barang kepada Pemerintah Pusat	1.300.000.020,00	0,00	1.220.781.000,00	1.220.781.000,00	(79.219.020,00)
5.1.05.05	Belanja Hibah kepada Badan, Lembaga, Organisasi Kemasyarakatan yang Berbadan Hukum Indonesia	42.371.323.281,00	0,00	29.075.720.637,00	29.075.720.637,00	(13.295.602.644,00)
5.1.05.05.01	Belanja Hibah kepada Badan dan Lembaga yang Bersifat Nirlaba, Sukarela dan Sosial yang Dibentuk Berdasarkan Peraturan Perundang-Undangan	11.930.000.000,00	0,00	11.930.000.000,00	11.930.000.000,00	0,00



KODE REKENING	URAIAN	ANGGARAN	REALISASI			LEBIH / KURANG
			s/d PERIODE LALU	PERIODE INI	TOTAL	
5.1.05.05.01.0001	Belanja Hibah Uang kepada Badan dan Lembaga yang Bersifat Nirlaba, Sukarela dan Sosial yang Dibentuk Berdasarkan Peraturan Perundang-Undangan	11.930.000.000,00	0,00	11.930.000.000,00	11.930.000.000,00	0,00
5.1.05.05.02	Belanja Hibah kepada Badan dan Lembaga Nirlaba, Sukarela dan Sosial yang Telah Memiliki Surat Keterangan Terdaftar	18.099.656.749,00	0,00	6.977.676.304,00	6.977.676.304,00	(11.121.980.445,00)
5.1.05.05.02.0001	Belanja Hibah Uang kepada Badan dan Lembaga Nirlaba, Sukarela dan Sosial yang Telah Memiliki Surat Keterangan Terdaftar	9.286.155.325,00	0,00	1.787.880.000,00	1.787.880.000,00	(7.498.275.325,00)
5.1.05.05.02.0002	Belanja Hibah Barang kepada Badan dan Lembaga Nirlaba, Sukarela dan Sosial yang Telah Memiliki Surat Keterangan Terdaftar	8.813.501.424,00	0,00	5.189.796.304,00	5.189.796.304,00	(3.623.705.120,00)
5.1.05.05.03	Belanja Hibah kepada Badan dan Lembaga Nirlaba, Sukarela Bersifat Sosial Kemasyarakatan	12.341.666.532,00	0,00	10.168.044.333,00	10.168.044.333,00	(2.173.622.199,00)
5.1.05.05.03.0001	Belanja Hibah Uang kepada Badan dan Lembaga Nirlaba, Sukarela Bersifat Sosial Kemasyarakatan	11.918.229.000,00	0,00	9.929.919.582,00	9.929.919.582,00	(1.988.309.418,00)
5.1.05.05.03.0002	Belanja Hibah Barang kepada Badan dan Lembaga Nirlaba, Sukarela Bersifat Sosial Kemasyarakatan	423.437.532,00	0,00	238.124.751,00	238.124.751,00	(185.312.781,00)
5.1.05.07	Belanja Hibah Bantuan Keuangan kepada Partai Politik	1.464.698.550,00	0,00	1.464.698.550,00	1.464.698.550,00	0,00
5.1.05.07.01	Belanja Hibah Bantuan Keuangan kepada Partai Politik	1.464.698.550,00	0,00	1.464.698.550,00	1.464.698.550,00	0,00
5.1.05.07.01.0001	Belanja Hibah berupa Bantuan Keuangan kepada Partai Politik	1.464.698.550,00	0,00	1.464.698.550,00	1.464.698.550,00	0,00
5.1.06	Belanja Bantuan Sosial	26.220.200.000,00	0,00	21.805.100.000,00	21.805.100.000,00	(4.415.100.000,00)
5.1.06.01	Belanja Bantuan Sosial kepada Individu	26.220.200.000,00	0,00	21.805.100.000,00	21.805.100.000,00	(4.415.100.000,00)
5.1.06.01.01	Belanja Bantuan Sosial Uang yang direncanakan kepada Individu	23.205.440.000,00	0,00	21.805.100.000,00	21.805.100.000,00	(1.400.340.000,00)
5.1.06.01.01.0001	Belanja Bantuan Sosial Uang yang Direncanakan kepada Individu	23.205.440.000,00	0,00	21.805.100.000,00	21.805.100.000,00	(1.400.340.000,00)
5.1.06.01.02	Belanja Bantuan Sosial Barang yang Direncanakan kepada Individu	3.014.760.000,00	0,00	0,00	0,00	(3.014.760.000,00)
5.1.06.01.02.0001	Belanja Bantuan Sosial Barang yang Direncanakan kepada Individu	3.014.760.000,00	0,00	0,00	0,00	(3.014.760.000,00)
5.2	BELANJA MODAL	436.247.177.182,00	0,00	193.630.527.860,00	193.630.527.860,00	(242.616.649.322,00)
5.2.01	Belanja Modal Tanah	394.310.000,00	0,00	213.563.600,00	213.563.600,00	(180.746.400,00)
5.2.01.01	Belanja Modal Tanah	394.310.000,00	0,00	213.563.600,00	213.563.600,00	(180.746.400,00)
5.2.01.01.01	Belanja Modal Tanah Persil	394.310.000,00	0,00	213.563.600,00	213.563.600,00	(180.746.400,00)
5.2.01.01.01.0004	Belanja Modal Tanah untuk Bangunan Tempat Kerja	12.500.000,00	0,00	0,00	0,00	(12.500.000,00)
5.2.01.01.01.0007	Belanja Modal Tanah Persil Lainnya	381.810.000,00	0,00	213.563.600,00	213.563.600,00	(168.246.400,00)
5.2.02	Belanja Modal Peralatan dan Mesin	109.403.917.048,00	0,00	25.184.722.011,00	25.184.722.011,00	(84.219.195.037,00)
5.2.02.01	Belanja Modal Alat Besar	91.373.927,00	0,00	61.197.125,00	61.197.125,00	(30.176.802,00)
5.2.02.01.03	Belanja Modal Alat Bantu	91.373.927,00	0,00	61.197.125,00	61.197.125,00	(30.176.802,00)
5.2.02.01.03.0005	Belanja Modal Pompa	25.659.034,00	0,00	5.600.000,00	5.600.000,00	(20.059.034,00)
5.2.02.01.03.0013	Belanja Modal Peralatan Selam	56.137.813,00	0,00	55.597.125,00	55.597.125,00	(540.688,00)
5.2.02.01.03.0014	Belanja Modal Peralatan SAR Mountenering	9.577.080,00	0,00	0,00	0,00	(9.577.080,00)
5.2.02.02	Belanja Modal Alat Angkutan	6.500.200.546,00	0,00	2.017.988.000,00	2.017.988.000,00	(4.482.212.546,00)
5.2.02.02.01	Belanja Modal Alat Angkutan Darat Bermotor	6.020.598.789,00	0,00	1.717.110.000,00	1.717.110.000,00	(4.303.488.789,00)
5.2.02.02.01.0002	Belanja Modal Kendaraan Bermotor Penumpang	3.293.599.881,00	0,00	558.300.000,00	558.300.000,00	(2.735.299.881,00)
5.2.02.02.01.0003	Belanja Modal Kendaraan Bermotor Angkutan Barang	1.199.999.999,00	0,00	1.050.000.000,00	1.050.000.000,00	(149.999.999,00)
5.2.02.02.01.0004	Belanja Modal Kendaraan Bermotor Beroda Dua	121.090.909,00	0,00	108.810.000,00	108.810.000,00	(12.280.909,00)
5.2.02.02.01.0005	Belanja Modal Kendaraan Bermotor Beroda Tiga	148.500.000,00	0,00	0,00	0,00	(148.500.000,00)
5.2.02.02.01.0006	Belanja Modal Kendaraan Bermotor Khusus	1.257.408.000,00	0,00	0,00	0,00	(1.257.408.000,00)



KODE REKENING	URAIAN	ANGGARAN	REALISASI			LEBIH / KURANG
			s/d PERIODE LALU	PERIODE INI	TOTAL	
5.2.02.02.02	Belanja Modal Alat Angkutan Darat Tak Bermotor	439.462.492,00	0,00	260.778.000,00	260.778.000,00	(178.684.492,00)
5.2.02.02.02.0001	Belanja Modal Kendaraan Tak Bermotor Angkutan Barang	439.462.492,00	0,00	260.778.000,00	260.778.000,00	(178.684.492,00)
5.2.02.02.03	Belanja Modal Alat Angkutan Apung Bermotor	40.139.265,00	0,00	40.100.000,00	40.100.000,00	(39.265,00)
5.2.02.02.03.0001	Belanja Modal Alat Angkutan Apung Bermotor untuk Barang	40.139.265,00	0,00	40.100.000,00	40.100.000,00	(39.265,00)
5.2.02.03	Belanja Modal Alat Bengkel dan Alat Ukur	203.992.697,00	0,00	119.789.694,00	119.789.694,00	(84.203.003,00)
5.2.02.03.01	Belanja Modal Alat Bengkel Bermesin	37.539.242,00	0,00	2.422.297,00	2.422.297,00	(35.116.945,00)
5.2.02.03.01.0001	Belanja Modal Perkakas Konstruksi Logam Terpasang pada Fondasi	11.102.500,00	0,00	0,00	0,00	(11.102.500,00)
5.2.02.03.01.0002	Belanja Modal Perkakas Konstruksi Logam yang Transportable (Berpindah)	9.413.300,00	0,00	0,00	0,00	(9.413.300,00)
5.2.02.03.01.0004	Belanja Modal Perkakas Bengkel Service	6.497.615,00	0,00	0,00	0,00	(6.497.615,00)
5.2.02.03.01.0006	Belanja Modal Perkakas Bengkel Kayu	2.522.727,00	0,00	2.422.297,00	2.422.297,00	(100.430,00)
5.2.02.03.01.0008	Belanja Modal Peralatan Las	8.003.100,00	0,00	0,00	0,00	(8.003.100,00)
5.2.02.03.02	Belanja Modal Alat Bengkel Tak Bermesin	1.200.000,00	0,00	0,00	0,00	(1.200.000,00)
5.2.02.03.02.0005	Belanja Modal Perkakas Standard (Standard Tools)	1.200.000,00	0,00	0,00	0,00	(1.200.000,00)
5.2.02.03.03	Belanja Modal Alat Ukur	165.253.455,00	0,00	117.367.397,00	117.367.397,00	(47.886.058,00)
5.2.02.03.03.0001	Belanja Modal Alat Ukur Universal	28.165.144,00	0,00	9.500.000,00	9.500.000,00	(18.665.144,00)
5.2.02.03.03.0021	Belanja Modal Alat Ukur Lainnya	137.088.311,00	0,00	107.867.397,00	107.867.397,00	(29.220.914,00)
5.2.02.04	Belanja Modal Alat Pertanian	4.012.760,00	0,00	2.030.000,00	2.030.000,00	(1.982.760,00)
5.2.02.04.01	Belanja Modal Alat Pengolahan	4.012.760,00	0,00	2.030.000,00	2.030.000,00	(1.982.760,00)
5.2.02.04.01.0002	Belanja Modal Alat Pemeliharaan Tanaman/Ikan/Ternak	4.012.760,00	0,00	2.030.000,00	2.030.000,00	(1.982.760,00)
5.2.02.05	Belanja Modal Alat Kantor dan Rumah Tangga	14.840.292.883,00	0,00	2.066.043.573,00	2.066.043.573,00	(12.774.249.310,00)
5.2.02.05.01	Belanja Modal Alat Kantor	1.160.234.639,00	0,00	643.090.816,00	643.090.816,00	(517.143.823,00)
5.2.02.05.01.0004	Belanja Modal Alat Penyimpan Perlengkapan Kantor	351.474.905,00	0,00	288.450.146,00	288.450.146,00	(63.024.759,00)
5.2.02.05.01.0005	Belanja Modal Alat Kantor Lainnya	808.759.734,00	0,00	354.640.670,00	354.640.670,00	(454.119.064,00)
5.2.02.05.02	Belanja Modal Alat Rumah Tangga	13.590.543.589,00	0,00	1.402.372.757,00	1.402.372.757,00	(12.188.170.832,00)
5.2.02.05.02.0001	Belanja Modal Mebel	763.986.435,00	0,00	468.498.423,00	468.498.423,00	(295.488.012,00)
5.2.02.05.02.0003	Belanja Modal Alat Pembersih	56.148.846,00	0,00	26.296.917,00	26.296.917,00	(29.851.929,00)
5.2.02.05.02.0004	Belanja Modal Alat Pendingin	685.955.819,00	0,00	495.929.867,00	495.929.867,00	(190.025.952,00)
5.2.02.05.02.0005	Belanja Modal Alat Dapur	28.012.238,00	0,00	6.900.000,00	6.900.000,00	(21.112.238,00)
5.2.02.05.02.0006	Belanja Modal Alat Rumah Tangga Lainnya (Home Use)	11.991.349.944,00	0,00	344.991.000,00	344.991.000,00	(11.646.358.944,00)
5.2.02.05.02.0007	Belanja Modal Alat Pemadam Kebakaran	65.090.307,00	0,00	59.756.550,00	59.756.550,00	(5.333.757,00)
5.2.02.05.03	Belanja Modal Meja dan Kursi Kerja/Rapat Pejabat	89.514.655,00	0,00	20.580.000,00	20.580.000,00	(68.934.655,00)
5.2.02.05.03.0003	Belanja Modal Kursi Kerja Pejabat	89.514.655,00	0,00	20.580.000,00	20.580.000,00	(68.934.655,00)
5.2.02.06	Belanja Modal Alat Studio, Komunikasi, dan Pemancar	602.952.610,00	0,00	328.440.725,00	328.440.725,00	(274.511.885,00)
5.2.02.06.01	Belanja Modal Alat Studio	428.833.647,00	0,00	328.440.725,00	328.440.725,00	(100.392.922,00)
5.2.02.06.01.0001	Belanja Modal Peralatan Studio Audio	94.094.280,00	0,00	32.504.975,00	32.504.975,00	(61.589.305,00)
5.2.02.06.01.0002	Belanja Modal Peralatan Studio Video dan Film	334.739.367,00	0,00	295.935.750,00	295.935.750,00	(38.803.617,00)
5.2.02.06.02	Belanja Modal Alat Komunikasi	91.398.928,00	0,00	0,00	0,00	(91.398.928,00)
5.2.02.06.02.0001	Belanja Modal Alat Komunikasi Telephone	91.398.928,00	0,00	0,00	0,00	(91.398.928,00)
5.2.02.06.03	Belanja Modal Peralatan Pemancar	82.720.035,00	0,00	0,00	0,00	(82.720.035,00)
5.2.02.06.03.0047	Belanja Modal Sumber Tenaga	82.720.035,00	0,00	0,00	0,00	(82.720.035,00)



KODE REKENING	URAIAN	ANGGARAN	REALISASI			LEBIH / KURANG
			s/d PERIODE LALU	PERIODE INI	TOTAL	
5.2.02.07	Belanja Modal Alat Kedokteran dan Kesehatan	74.587.904.790,00	0,00	12.803.230.314,00	12.803.230.314,00	(61.784.674.476,00)
5.2.02.07.01	Belanja Modal Alat Kedokteran	49.092.836.592,00	0,00	7.505.056.617,00	7.505.056.617,00	(41.587.779.975,00)
5.2.02.07.01.0001	Belanja Modal Alat Kedokteran Umum	15.858.309.104,00	0,00	3.355.365.927,00	3.355.365.927,00	(12.502.943.177,00)
5.2.02.07.01.0002	Belanja Modal Alat Kedokteran Gigi	309.902.705,00	0,00	0,00	0,00	(309.902.705,00)
5.2.02.07.01.0003	Belanja Modal Alat Kedokteran Keluarga Berencana	127.909.998,00	0,00	82.500.000,00	82.500.000,00	(45.409.998,00)
5.2.02.07.01.0004	Belanja Modal Alat Kedokteran Bedah	7.264.098.469,00	0,00	62.951.000,00	62.951.000,00	(7.201.147.469,00)
5.2.02.07.01.0005	Belanja Modal Alat Kesehatan Kebidanan dan Penyakit Kandungan	1.344.618.524,00	0,00	6.066.000,00	6.066.000,00	(1.338.552.524,00)
5.2.02.07.01.0008	Belanja Modal Alat Kedokteran Bagian Penyakit Dalam	477.166.800,00	0,00	0,00	0,00	(477.166.800,00)
5.2.02.07.01.0010	Belanja Modal Alat Kedokteran Anak	4.160.500.000,00	0,00	3.660.155.957,00	3.660.155.957,00	(500.344.043,00)
5.2.02.07.01.0013	Belanja Modal Alat Kedokteran Neurologi (Saraf)	16.500.000.000,00	0,00	0,00	0,00	(16.500.000.000,00)
5.2.02.07.01.0014	Belanja Modal Alat Kedokteran Jantung	47.730.000,00	0,00	5.978.000,00	5.978.000,00	(41.752.000,00)
5.2.02.07.01.0019	Belanja Modal Alat Kedokteran Nuklir	60.495.000,00	0,00	4.314.000,00	4.314.000,00	(56.181.000,00)
5.2.02.07.01.0021	Belanja Modal Alat Kedokteran Gawat Darurat	271.027.726,00	0,00	0,00	0,00	(271.027.726,00)
5.2.02.07.01.0024	Belanja Modal Alat Kedokteran ICU	2.551.531.266,00	0,00	308.000.000,00	308.000.000,00	(2.243.531.266,00)
5.2.02.07.01.0029	Belanja Modal Alat Kedokteran Lainnya	119.547.000,00	0,00	19.725.733,00	19.725.733,00	(99.821.267,00)
5.2.02.07.02	Belanja Modal Alat Kesehatan Umum	25.495.068.198,00	0,00	5.298.173.697,00	5.298.173.697,00	(20.196.894.501,00)
5.2.02.07.02.0005	Belanja Modal Alat Kesehatan Umum Lainnya	25.495.068.198,00	0,00	5.298.173.697,00	5.298.173.697,00	(20.196.894.501,00)
5.2.02.08	Belanja Modal Alat Laboratorium	4.195.361.766,00	0,00	1.898.312.638,00	1.898.312.638,00	(2.297.049.128,00)
5.2.02.08.01	Belanja Modal Unit Alat Laboratorium	2.025.129.079,00	0,00	337.076.388,00	337.076.388,00	(1.688.052.691,00)
5.2.02.08.01.0011	Belanja Modal Alat Laboratorium Umum	1.742.079.079,00	0,00	183.576.388,00	183.576.388,00	(1.558.502.691,00)
5.2.02.08.01.0012	Belanja Modal Alat Laboratorium Mikrobiologi	180.930.000,00	0,00	153.500.000,00	153.500.000,00	(27.430.000,00)
5.2.02.08.01.0019	Belanja Modal Alat Laboratorium Farmasi	102.120.000,00	0,00	0,00	0,00	(102.120.000,00)
5.2.02.08.04	Belanja Modal Alat Laboratorium Fisika Nuklir/Elektronika	144.407.329,00	0,00	62.003.250,00	62.003.250,00	(82.404.079,00)
5.2.02.08.04.0005	Belanja Modal System/Power Supply	144.407.329,00	0,00	62.003.250,00	62.003.250,00	(82.404.079,00)
5.2.02.08.07	Belanja Modal Alat Laboratorium Lingkungan Hidup	1.915.825.358,00	0,00	1.499.233.000,00	1.499.233.000,00	(416.592.358,00)
5.2.02.08.07.0001	Belanja Modal Alat Laboratorium Kualitas Air dan Tanah	1.363.473.288,00	0,00	1.316.433.000,00	1.316.433.000,00	(47.040.288,00)
5.2.02.08.07.0002	Belanja Modal Alat Laboratorium Kualitas Udara	552.352.070,00	0,00	182.800.000,00	182.800.000,00	(369.552.070,00)
5.2.02.08.09	Belanja Modal Alat Laboratorium Standarisasi Kalibrasi dan Instrumentasi	110.000.000,00	0,00	0,00	0,00	(110.000.000,00)
5.2.02.08.09.0002	Belanja Modal Alat Laboratorium Standar dan Kalibrator	110.000.000,00	0,00	0,00	0,00	(110.000.000,00)
5.2.02.10	Belanja Modal Komputer	7.502.308.609,00	0,00	5.286.211.742,00	5.286.211.742,00	(2.216.096.867,00)
5.2.02.10.01	Belanja Modal Komputer Unit	6.582.410.221,00	0,00	4.827.975.909,00	4.827.975.909,00	(1.754.434.312,00)
5.2.02.10.01.0002	Belanja Modal Personal Computer	6.513.949.084,00	0,00	4.766.435.630,00	4.766.435.630,00	(1.747.513.454,00)
5.2.02.10.01.0003	Belanja Modal Komputer Unit Lainnya	68.461.137,00	0,00	61.540.279,00	61.540.279,00	(6.920.858,00)
5.2.02.10.02	Belanja Modal Peralatan Komputer	919.898.388,00	0,00	458.235.833,00	458.235.833,00	(461.662.555,00)
5.2.02.10.02.0003	Belanja Modal Peralatan Personal Computer	773.276.265,00	0,00	339.902.333,00	339.902.333,00	(433.373.932,00)
5.2.02.10.02.0004	Belanja Modal Peralatan Jaringan	62.912.371,00	0,00	49.782.000,00	49.782.000,00	(13.130.371,00)
5.2.02.10.02.0005	Belanja Modal Peralatan Komputer Lainnya	83.709.752,00	0,00	68.551.500,00	68.551.500,00	(15.158.252,00)
5.2.02.11	Belanja Modal Alat Eksplorasi	170.844.300,00	0,00	0,00	0,00	(170.844.300,00)
5.2.02.11.02	Belanja Modal Alat Eksplorasi Geofisika	170.844.300,00	0,00	0,00	0,00	(170.844.300,00)
5.2.02.11.02.0002	Belanja Modal Elektronik/Electric	170.844.300,00	0,00	0,00	0,00	(170.844.300,00)



KODE REKENING	URAIAN	ANGGARAN	REALISASI			LEBIH / KURANG
			s/d PERIODE LALU	PERIODE INI	TOTAL	
5.2.02.15	Belanja Modal Alat Keselamatan Kerja	222.896.577,00	0,00	188.198.200,00	188.198.200,00	(34.698.377,00)
5.2.02.15.02	Belanja Modal Alat Pelindung	69.734.500,00	0,00	69.508.200,00	69.508.200,00	(226.300,00)
5.2.02.15.02.0003	Belanja Modal Topi Kerja	69.734.500,00	0,00	69.508.200,00	69.508.200,00	(226.300,00)
5.2.02.15.03	Belanja Modal Alat SAR	153.162.077,00	0,00	118.690.000,00	118.690.000,00	(34.472.077,00)
5.2.02.15.03.0002	Belanja Modal Alat Pendukung Pencarian	153.162.077,00	0,00	118.690.000,00	118.690.000,00	(34.472.077,00)
5.2.02.16	Belanja Modal Alat Peraga	359.999.992,00	0,00	358.600.000,00	358.600.000,00	(1.399.992,00)
5.2.02.16.01	Belanja Modal Alat Peraga Pelatihan dan Percontohan	359.999.992,00	0,00	358.600.000,00	358.600.000,00	(1.399.992,00)
5.2.02.16.01.0003	Belanja Modal Alat Peraga Pelatihan dan Percontohan Lainnya	359.999.992,00	0,00	358.600.000,00	358.600.000,00	(1.399.992,00)
5.2.02.18	Belanja Modal Rambu-Rambu	25.663.000,00	0,00	25.530.000,00	25.530.000,00	(133.000,00)
5.2.02.18.01	Belanja Modal Rambu-Rambu Lalu Lintas Darat	25.663.000,00	0,00	25.530.000,00	25.530.000,00	(133.000,00)
5.2.02.18.01.0003	Belanja Modal Rambu-Rambu Lalu Lintas Darat Lainnya	25.663.000,00	0,00	25.530.000,00	25.530.000,00	(133.000,00)
5.2.02.19	Belanja Modal Peralatan Olahraga	96.112.591,00	0,00	29.150.000,00	29.150.000,00	(66.962.591,00)
5.2.02.19.01	Belanja Modal Peralatan Olahraga	96.112.591,00	0,00	29.150.000,00	29.150.000,00	(66.962.591,00)
5.2.02.19.01.0002	Belanja Modal Peralatan Permainan	31.784.850,00	0,00	8.700.000,00	8.700.000,00	(23.084.850,00)
5.2.02.19.01.0003	Belanja Modal Peralatan Senam	24.012.741,00	0,00	0,00	0,00	(24.012.741,00)
5.2.02.19.01.0006	Belanja Modal Peralatan Olahraga Lainnya	40.315.000,00	0,00	20.450.000,00	20.450.000,00	(19.865.000,00)
5.2.03	Belanja Modal Gedung dan Bangunan	112.572.068.902,00	0,00	56.320.312.774,00	56.320.312.774,00	(56.251.756.128,00)
5.2.03.01	Belanja Modal Bangunan Gedung	103.211.117.944,00	0,00	52.970.857.236,00	52.970.857.236,00	(50.240.260.708,00)
5.2.03.01.01	Belanja Modal Bangunan Gedung Tempat Kerja	103.211.117.944,00	0,00	52.970.857.236,00	52.970.857.236,00	(50.240.260.708,00)
5.2.03.01.01.0001	Belanja Modal Bangunan Gedung Kantor	30.735.641.786,00	0,00	19.048.666.199,00	19.048.666.199,00	(11.686.975.587,00)
5.2.03.01.01.0002	Belanja Modal Bangunan Gudang	134.762.783,00	0,00	117.374.000,00	117.374.000,00	(17.388.783,00)
5.2.03.01.01.0005	Belanja Modal Bangunan Gedung Laboratorium	1.559.532.744,00	0,00	1.031.089.890,00	1.031.089.890,00	(528.442.854,00)
5.2.03.01.01.0006	Belanja Modal Bangunan Kesehatan	33.739.850.501,00	0,00	15.239.735.369,00	15.239.735.369,00	(18.500.115.132,00)
5.2.03.01.01.0008	Belanja Modal Bangunan Gedung Tempat Ibadah	401.412.000,00	0,00	365.348.000,00	365.348.000,00	(36.064.000,00)
5.2.03.01.01.0010	Belanja Modal Bangunan Gedung Tempat Pendidikan	25.182.480.204,00	0,00	10.238.875.752,00	10.238.875.752,00	(14.943.604.452,00)
5.2.03.01.01.0011	Belanja Modal Bangunan Gedung Tempat Olahraga	866.296.530,00	0,00	774.955.412,00	774.955.412,00	(91.341.118,00)
5.2.03.01.01.0012	Belanja Modal Bangunan Gedung Pertokoan/Koperasi/Pasar	199.999.637,00	0,00	171.475.750,00	171.475.750,00	(28.523.887,00)
5.2.03.01.01.0013	Belanja Modal Bangunan Gedung untuk Pos Jaga	9.990.000,00	0,00	0,00	0,00	(9.990.000,00)
5.2.03.01.01.0016	Belanja Modal Bangunan Gedung Perpustakaan	770.759.440,00	0,00	450.037.595,00	450.037.595,00	(320.721.845,00)
5.2.03.01.01.0032	Belanja Modal Bangunan Fasilitas Umum	8.392.455.252,00	0,00	5.410.991.269,00	5.410.991.269,00	(2.981.463.983,00)
5.2.03.01.01.0033	Belanja Modal Bangunan Parkir	730.521.000,00	0,00	122.308.000,00	122.308.000,00	(608.213.000,00)
5.2.03.01.01.0034	Belanja Modal Bangunan Gedung Pabrik	90.000.000,00	0,00	0,00	0,00	(90.000.000,00)
5.2.03.01.01.0036	Belanja Modal Taman	397.416.067,00	0,00	0,00	0,00	(397.416.067,00)
5.2.03.02	Belanja Modal Monumen	199.320.000,00	0,00	179.161.000,00	179.161.000,00	(20.159.000,00)
5.2.03.02.01	Belanja Modal Candi/Tugu Peringatan/Prasasti	199.320.000,00	0,00	179.161.000,00	179.161.000,00	(20.159.000,00)
5.2.03.02.01.0003	Belanja Modal Bangunan Peninggalan	199.320.000,00	0,00	179.161.000,00	179.161.000,00	(20.159.000,00)
5.2.03.04	Belanja Modal Tugu Titik Kontrol/Pasti	9.161.630.958,00	0,00	3.170.294.538,00	3.170.294.538,00	(5.991.336.420,00)
5.2.03.04.01	Belanja Modal Tugu/Tanda Batas	9.161.630.958,00	0,00	3.170.294.538,00	3.170.294.538,00	(5.991.336.420,00)
5.2.03.04.01.0001	Belanja Modal Tugu/Tanda Batas Administrasi	349.999.984,00	0,00	0,00	0,00	(349.999.984,00)
5.2.03.04.01.0004	Belanja Modal Pagar	8.756.130.974,00	0,00	3.170.294.538,00	3.170.294.538,00	(5.585.836.436,00)



KODE REKENING	URAIAN	ANGGARAN	REALISASI			LEBIH / KURANG
			s/d PERIODE LALU	PERIODE INI	TOTAL	
5.2.03.04.01.0005	Belanja Modal Tugu/Tanda Batas Lainnya	55.500.000,00	0,00	0,00	0,00	(55.500.000,00)
5.2.04	Belanja Modal Jalan, Jaringan, dan Irigasi	213.225.317.172,00	0,00	111.805.356.175,00	111.805.356.175,00	(101.419.960.997,00)
5.2.04.01	Belanja Modal Jalan dan Jembatan	130.633.608.723,00	0,00	64.428.079.206,00	64.428.079.206,00	(66.205.529.517,00)
5.2.04.01.01	Belanja Modal Jalan	97.352.523.848,00	0,00	43.551.475.896,00	43.551.475.896,00	(53.801.047.952,00)
5.2.04.01.01.0003	Belanja Modal Jalan Kabupaten	61.618.200.484,00	0,00	36.293.864.925,00	36.293.864.925,00	(25.324.335.559,00)
5.2.04.01.01.0009	Belanja Modal Jalan Khusus	26.494.945.088,00	0,00	5.368.272.971,00	5.368.272.971,00	(21.126.672.117,00)
5.2.04.01.01.0010	Belanja Modal Jalan Lainnya	9.239.378.276,00	0,00	1.889.338.000,00	1.889.338.000,00	(7.350.040.276,00)
5.2.04.01.02	Belanja Modal Jembatan	33.281.084.875,00	0,00	20.876.603.310,00	20.876.603.310,00	(12.404.481.565,00)
5.2.04.01.02.0003	Belanja Modal Jembatan pada Jalan Kabupaten	31.881.110.795,00	0,00	19.644.751.810,00	19.644.751.810,00	(12.236.358.985,00)
5.2.04.01.02.0010	Belanja Modal Jembatan Penyeberangan	1.399.974.080,00	0,00	1.231.851.500,00	1.231.851.500,00	(168.122.580,00)
5.2.04.02	Belanja Modal Bangunan Air	64.726.390.119,00	0,00	42.621.901.969,00	42.621.901.969,00	(22.104.488.150,00)
5.2.04.02.01	Belanja Modal Bangunan Air Irigasi	5.079.742.467,00	0,00	3.474.025.963,00	3.474.025.963,00	(1.605.716.504,00)
5.2.04.02.01.0002	Belanja Modal Bangunan Pengambilan Irigasi	4.529.747.736,00	0,00	2.973.999.663,00	2.973.999.663,00	(1.555.748.073,00)
5.2.04.02.01.0003	Belanja Modal Bangunan Pembawa Irigasi	100.000.000,00	0,00	98.694.400,00	98.694.400,00	(1.305.600,00)
5.2.04.02.01.0004	Belanja Modal Bangunan Pembuang Irigasi	349.994.731,00	0,00	312.518.000,00	312.518.000,00	(37.476.731,00)
5.2.04.02.01.0008	Belanja Modal Bangunan Air Irigasi Lainnya	100.000.000,00	0,00	88.813.900,00	88.813.900,00	(11.186.100,00)
5.2.04.02.03	Belanja Modal Bangunan Pengembangan Rawa dan Polder	2.999.741.429,00	0,00	1.832.373.550,00	1.832.373.550,00	(1.167.367.879,00)
5.2.04.02.03.0006	Belanja Modal Bangunan Pelengkap Pengembangan Rawa	2.999.741.429,00	0,00	1.832.373.550,00	1.832.373.550,00	(1.167.367.879,00)
5.2.04.02.04	Belanja Modal Bangunan Pengaman Sungai/Pantai dan Penanggulangan Bencana Alam	10.426.563.663,00	0,00	7.283.598.333,00	7.283.598.333,00	(3.142.965.330,00)
5.2.04.02.04.0004	Belanja Modal Bangunan Pembuang Pengaman Sungai	3.337.147.155,00	0,00	1.697.687.128,00	1.697.687.128,00	(1.639.460.027,00)
5.2.04.02.04.0005	Belanja Modal Bangunan Pengaman Pengamanan Sungai/Pantai	7.089.416.508,00	0,00	5.585.911.205,00	5.585.911.205,00	(1.503.505.303,00)
5.2.04.02.05	Belanja Modal Bangunan Pengembangan Sumber Air dan Air Tanah	1.429.038.200,00	0,00	931.285.000,00	931.285.000,00	(497.753.200,00)
5.2.04.02.05.0001	Belanja Modal Bangunan Waduk Pengembangan Sumber Air	1.149.790.507,00	0,00	685.009.000,00	685.009.000,00	(464.781.507,00)
5.2.04.02.05.0002	Belanja Modal Bangunan Pengambilan Pengembangan Sumber Air	79.872.100,00	0,00	68.072.000,00	68.072.000,00	(11.800.100,00)
5.2.04.02.05.0003	Belanja Modal Bangunan Pembawa Pengembangan Sumber Air	199.375.593,00	0,00	178.204.000,00	178.204.000,00	(21.171.593,00)
5.2.04.02.06	Belanja Modal Bangunan Air Bersih/Air Baku	31.660.553.360,00	0,00	22.740.058.973,00	22.740.058.973,00	(8.920.494.387,00)
5.2.04.02.06.0003	Belanja Modal Bangunan Pembawa Air Bersih/Air Baku	31.660.553.360,00	0,00	22.740.058.973,00	22.740.058.973,00	(8.920.494.387,00)
5.2.04.02.07	Belanja Modal Bangunan Air Kotor	13.130.751.000,00	0,00	6.360.560.150,00	6.360.560.150,00	(6.770.190.850,00)
5.2.04.02.07.0003	Belanja Modal Bangunan Pembuang Air Kotor	13.130.751.000,00	0,00	6.360.560.150,00	6.360.560.150,00	(6.770.190.850,00)
5.2.04.03	Belanja Modal Instalasi	3.293.643.232,00	0,00	1.592.194.000,00	1.592.194.000,00	(1.701.449.232,00)
5.2.04.03.01	Belanja Modal Instalasi Air Bersih/Air Baku	2.029.941.982,00	0,00	1.592.194.000,00	1.592.194.000,00	(437.747.982,00)
5.2.04.03.01.0004	Belanja Modal Instalasi Air Tanah Dangkal	2.014.226.982,00	0,00	1.592.194.000,00	1.592.194.000,00	(422.032.982,00)
5.2.04.03.01.0005	Belanja Modal Instalasi Air Bersih/Air Baku Lainnya	15.715.000,00	0,00	0,00	0,00	(15.715.000,00)
5.2.04.03.02	Belanja Modal Instalasi Air Kotor	1.263.701.250,00	0,00	0,00	0,00	(1.263.701.250,00)
5.2.04.03.02.0004	Belanja Modal Instalasi Air Kotor Lainnya	1.263.701.250,00	0,00	0,00	0,00	(1.263.701.250,00)
5.2.04.04	Belanja Modal Jaringan	14.571.675.098,00	0,00	3.163.181.000,00	3.163.181.000,00	(11.408.494.098,00)
5.2.04.04.02	Belanja Modal Jaringan Listrik	14.571.675.098,00	0,00	3.163.181.000,00	3.163.181.000,00	(11.408.494.098,00)
5.2.04.04.02.0002	Belanja Modal Jaringan Distribusi	14.469.000.098,00	0,00	3.163.181.000,00	3.163.181.000,00	(11.305.819.098,00)
5.2.04.04.02.0003	Belanja Modal Jaringan Listrik Lainnya	102.675.000,00	0,00	0,00	0,00	(102.675.000,00)
5.2.05	Belanja Modal Aset Tetap Lainnya	651.564.060,00	0,00	106.573.300,00	106.573.300,00	(544.990.760,00)



KODE REKENING	URAIAN	ANGGARAN	REALISASI			LEBIH / KURANG
			s/d PERIODE LALU	PERIODE INI	TOTAL	
5.2.05.01	Belanja Modal Bahan Perpustakaan	19.609.300,00	0,00	12.098.300,00	12.098.300,00	(7.511.000,00)
5.2.05.01.01	Belanja Modal Bahan Perpustakaan Tercetak	19.609.300,00	0,00	12.098.300,00	12.098.300,00	(7.511.000,00)
5.2.05.01.01.0003	Belanja Modal Buku Agama	7.376.500,00	0,00	6.843.500,00	6.843.500,00	(533.000,00)
5.2.05.01.01.0004	Belanja Modal Buku Ilmu Sosial	1.357.000,00	0,00	1.357.000,00	1.357.000,00	0,00
5.2.05.01.01.0007	Belanja Modal Buku Ilmu Pengetahuan Praktis	10.875.800,00	0,00	3.897.800,00	3.897.800,00	(6.978.000,00)
5.2.05.02	Belanja Modal Barang Bercorak Kesenian/Kebudayaan/Olahraga	4.679.760,00	0,00	4.450.000,00	4.450.000,00	(229.760,00)
5.2.05.02.02	Belanja Modal Alat Bercorak Kebudayaan	4.679.760,00	0,00	4.450.000,00	4.450.000,00	(229.760,00)
5.2.05.02.02.0004	Belanja Modal Alat Bercorak Kebudayaan Lainnya	4.679.760,00	0,00	4.450.000,00	4.450.000,00	(229.760,00)
5.2.05.08	Belanja Modal Aset Tidak Berwujud	627.275.000,00	0,00	90.025.000,00	90.025.000,00	(537.250.000,00)
5.2.05.08.01	Belanja Modal Aset Tidak Berwujud	627.275.000,00	0,00	90.025.000,00	90.025.000,00	(537.250.000,00)
5.2.05.08.01.0005	Belanja Modal Software	427.275.000,00	0,00	90.025.000,00	90.025.000,00	(337.250.000,00)
5.2.05.08.01.0009	Belanja Modal Aset Tidak Berwujud Lainnya	200.000.000,00	0,00	0,00	0,00	(200.000.000,00)
5.3	BELANJA TIDAK TERDUGA	22.626.879.377,00	0,00	550.926.000,00	550.926.000,00	(22.075.953.377,00)
5.3.01	Belanja Tidak Terduga	22.626.879.377,00	0,00	550.926.000,00	550.926.000,00	(22.075.953.377,00)
5.3.01.01	Belanja Tidak Terduga	22.626.879.377,00	0,00	550.926.000,00	550.926.000,00	(22.075.953.377,00)
5.3.01.01.01	Belanja Tidak Terduga	22.626.879.377,00	0,00	550.926.000,00	550.926.000,00	(22.075.953.377,00)
5.3.01.01.01.0001	Belanja Tidak Terduga	22.626.879.377,00	0,00	550.926.000,00	550.926.000,00	(22.075.953.377,00)
5.4	BELANJA TRANSFER	224.270.023.140,00	0,00	204.954.306.831,00	204.954.306.831,00	(19.315.716.309,00)
5.4.01	Belanja Bagi Hasil	4.895.286.950,00	0,00	4.457.811.840,00	4.457.811.840,00	(437.475.110,00)
5.4.01.01	Belanja Bagi Hasil Pajak Daerah Kepada Pemerintahan Kabupaten/Kota dan Desa	4.100.025.000,00	0,00	3.664.164.770,00	3.664.164.770,00	(435.860.230,00)
5.4.01.01.03	Belanja Bagi Hasil Pajak Daerah Kepada Pemerintahan Desa	4.100.025.000,00	0,00	3.664.164.770,00	3.664.164.770,00	(435.860.230,00)
5.4.01.01.03.0001	Belanja Bagi Hasil Pajak Daerah Kepada Pemerintahan Desa	4.100.025.000,00	0,00	3.664.164.770,00	3.664.164.770,00	(435.860.230,00)
5.4.01.02	Belanja Bagi Hasil Retribusi Daerah Kabupaten/Kota Kepada Pemerintah Desa	795.261.950,00	0,00	793.647.070,00	793.647.070,00	(1.614.880,00)
5.4.01.02.01	Belanja Bagi Hasil Retribusi Daerah Kabupaten/Kota Kepada Pemerintah Desa	795.261.950,00	0,00	793.647.070,00	793.647.070,00	(1.614.880,00)
5.4.01.02.01.0001	Belanja Bagi Hasil Retribusi Daerah Kabupaten/Kota Kepada Pemerintah Desa	795.261.950,00	0,00	793.647.070,00	793.647.070,00	(1.614.880,00)
5.4.02	Belanja Bantuan Keuangan	219.374.736.190,00	0,00	200.496.494.991,00	200.496.494.991,00	(18.878.241.199,00)
5.4.02.05	Belanja Bantuan Keuangan Daerah Provinsi atau Kabupaten/Kota kepada Desa	219.374.736.190,00	0,00	200.496.494.991,00	200.496.494.991,00	(18.878.241.199,00)
5.4.02.05.01	Belanja Bantuan Keuangan Umum Daerah Provinsi atau Kabupaten/Kota kepada Desa	219.374.736.190,00	0,00	200.496.494.991,00	200.496.494.991,00	(18.878.241.199,00)
5.4.02.05.01.0001	Belanja Bantuan Keuangan Umum Daerah Provinsi atau Kabupaten/Kota kepada Desa	219.374.736.190,00	0,00	200.496.494.991,00	200.496.494.991,00	(18.878.241.199,00)
	SURPLUS / DEFISIT	(404.517.070.391,00)	0,00	969.298.188.704,35	969.298.188.704,35	1.373.815.259.095,35
6.1	PENERIMAAN PEMBIAYAAN	610.990.188.934,00	0,00	6.004.455.100,00	6.004.455.100,00	(604.985.733.834,00)
6.1.01	Sisa Lebih Perhitungan Anggaran Tahun Sebelumnya	604.990.188.934,00	0,00	0,00	0,00	(604.990.188.934,00)
6.1.01.01	Pelampauan Penerimaan PAD	19.457.493.263,00	0,00	0,00	0,00	(19.457.493.263,00)
6.1.01.01.01	Pelampauan Penerimaan PAD-Pajak Daerah	3.681.316.448,00	0,00	0,00	0,00	(3.681.316.448,00)
6.1.01.01.01.0006	Pelampauan Penerimaan PAD-Pajak Hotel	8.977.500,00	0,00	0,00	0,00	(8.977.500,00)
6.1.01.01.01.0007	Pelampauan Penerimaan PAD-Pajak Restoran	1.228.879.026,00	0,00	0,00	0,00	(1.228.879.026,00)
6.1.01.01.01.0009	Pelampauan Penerimaan PAD-Pajak Reklame	20.884.929,00	0,00	0,00	0,00	(20.884.929,00)
6.1.01.01.01.0010	Pelampauan Penerimaan PAD-Pajak Penerangan Jalan	535.531.539,00	0,00	0,00	0,00	(535.531.539,00)
6.1.01.01.01.0011	Pelampauan Penerimaan PAD-Pajak Parkir	7.651.000,00	0,00	0,00	0,00	(7.651.000,00)
6.1.01.01.01.0012	Pelampauan Penerimaan PAD-Pajak Air Tanah	222.482.059,00	0,00	0,00	0,00	(222.482.059,00)



KODE REKENING	URAIAN	ANGGARAN	REALISASI			LEBIH / KURANG
			s/d PERIODE LALU	PERIODE INI	TOTAL	
6.1.01.01.01.0013	Pelampauan Penerimaan PAD-Pajak Sarang Burung Walet	33.364.500,00	0,00	0,00	0,00	(33.364.500,00)
6.1.01.01.01.0014	Pelampauan Penerimaan PAD-Pajak Mineral Bukan Logam dan Batuan	305.156.468,00	0,00	0,00	0,00	(305.156.468,00)
6.1.01.01.01.0015	Pelampauan Penerimaan PAD-Pajak Bumi dan Bangunan Perdesaan dan Perkotaan (PBBP2)	990.241.149,00	0,00	0,00	0,00	(990.241.149,00)
6.1.01.01.01.0016	Pelampauan Penerimaan PAD-Bea Perolehan Hak Atas Tanah dan Bangunan (BPHTB)	328.148.278,00	0,00	0,00	0,00	(328.148.278,00)
6.1.01.01.02	Pelampauan Penerimaan PAD-Retribusi Daerah	880.777.100,00	0,00	0,00	0,00	(880.777.100,00)
6.1.01.01.02.0001	Pelampauan Penerimaan PAD-Retribusi Jasa Umum	431.140.550,00	0,00	0,00	0,00	(431.140.550,00)
6.1.01.01.02.0002	Pelampauan Penerimaan PAD-Retribusi Jasa Usaha	449.636.550,00	0,00	0,00	0,00	(449.636.550,00)
6.1.01.01.04	Pelampauan Penerimaan PAD-Lain-lain PAD yang Sah	14.895.399.715,00	0,00	0,00	0,00	(14.895.399.715,00)
6.1.01.01.04.0005	Pelampauan Penerimaan PAD-Jasa Giro	3.202.302.157,00	0,00	0,00	0,00	(3.202.302.157,00)
6.1.01.01.04.0007	Pelampauan Penerimaan PAD-Pendapatan Bunga	6.808.219.172,00	0,00	0,00	0,00	(6.808.219.172,00)
6.1.01.01.04.0012	Pelampauan Penerimaan PAD-Pendapatan Denda Pajak Daerah	111.266.133,00	0,00	0,00	0,00	(111.266.133,00)
6.1.01.01.04.0015	Pelampauan Penerimaan PAD-Pendapatan dari Pengembalian	365.704.333,00	0,00	0,00	0,00	(365.704.333,00)
6.1.01.01.04.0017	Pelampauan Penerimaan PAD-Pendapatan Dana Kapitasi Jaminan Kesehatan Nasional (JKN) pada Fasilitas Kesehatan Tingkat Pertama (FKTP)	4.407.907.920,00	0,00	0,00	0,00	(4.407.907.920,00)
6.1.01.02	Pelampauan Penerimaan Pendapatan Transfer	180.643.136.265,00	0,00	0,00	0,00	(180.643.136.265,00)
6.1.01.02.01	Pelampauan Penerimaan Pendapatan Transfer-Transfer Pemerintah Pusat	167.521.896.951,00	0,00	0,00	0,00	(167.521.896.951,00)
6.1.01.02.01.0001	Pelampauan Penerimaan Pendapatan Transfer-Transfer Pemerintah Pusat-Dana Perimbangan-Dana Transfer Umum-Dana Bagi Hasil-DBH Pajak Bumi dan Bangunan	29.611.590.873,00	0,00	0,00	0,00	(29.611.590.873,00)
6.1.01.02.01.0002	Pelampauan Penerimaan Pendapatan Transfer-Transfer Pemerintah Pusat-Dana Perimbangan-Dana Transfer Umum-Dana Bagi Hasil-DBH Pajak Penghasilan Pasal 21	5.845.960.200,00	0,00	0,00	0,00	(5.845.960.200,00)
6.1.01.02.01.0005	Pelampauan Penerimaan Pendapatan Transfer-Transfer Pemerintah Pusat-Dana Perimbangan-Dana Transfer Umum-Dana Bagi Hasil-DBH Sumber Daya Alam Minyak bumi	1.684.454.300,00	0,00	0,00	0,00	(1.684.454.300,00)
6.1.01.02.01.0008	Pelampauan Penerimaan Pendapatan Transfer-Transfer Pemerintah Pusat-Dana Perimbangan-Dana Transfer Umum-Dana Bagi Hasil-DBH Sumber Daya Alam Mineral dan Batu Bara-Landrent	1.424.825.948,00	0,00	0,00	0,00	(1.424.825.948,00)
6.1.01.02.01.0009	Pelampauan Penerimaan Pendapatan Transfer-Transfer Pemerintah Pusat-Dana Perimbangan-Dana Transfer Umum-Dana Bagi Hasil-DBH Sumber Daya Alam Mineral dan Batu Bara-Royalty	87.732.578.069,00	0,00	0,00	0,00	(87.732.578.069,00)
6.1.01.02.01.0010	Pelampauan Penerimaan Pendapatan Transfer-Transfer Pemerintah Pusat-Dana Perimbangan-Dana Transfer Umum-Dana Bagi Hasil-DBH Sumber Daya Alam Kehutanan-Provisi Sumber Daya Hutan (PSDH)	1.126.616.125,00	0,00	0,00	0,00	(1.126.616.125,00)
6.1.01.02.01.0013	Pelampauan Penerimaan Pendapatan Transfer-Transfer Pemerintah Pusat-Dana Perimbangan-Dana Transfer Umum-Dana Bagi Hasil-DBH Sumber Daya Alam Perikanan	1.454.963.950,00	0,00	0,00	0,00	(1.454.963.950,00)
6.1.01.02.01.0068	Pelampauan Penerimaan Pendapatan Transfer-Transfer Pemerintah Pusat-Dana Perimbangan-Dana Transfer Khusus-Dana Alokasi Khusus Non Fisik-Bantuan Operasional Sekolah (BOS) Reguler	4.054.554.910,00	0,00	0,00	0,00	(4.054.554.910,00)
6.1.01.02.01.0071	Pelampauan Penerimaan Pendapatan Transfer-Transfer Pemerintah Pusat-Dana Perimbangan-Dana Transfer Khusus-Dana Alokasi Khusus Non Fisik-Tunjangan Profesi Guru (TPG) PNSD	4.582.486.211,00	0,00	0,00	0,00	(4.582.486.211,00)
6.1.01.02.01.0072	Pelampauan Penerimaan Pendapatan Transfer-Transfer Pemerintah Pusat-Dana Perimbangan-Dana Transfer Khusus-Dana Alokasi Khusus Non Fisik-Tambahan Penghasilan (Tamsil) Guru PNSD	57.104.500,00	0,00	0,00	0,00	(57.104.500,00)
6.1.01.02.01.0073	Pelampauan Penerimaan Pendapatan Transfer-Transfer Pemerintah Pusat-Dana Perimbangan-Dana Transfer Khusus-Dana Alokasi Khusus Non Fisik-Tunjangan Khusus Guru (TKG) PNSD	2.773.343.900,00	0,00	0,00	0,00	(2.773.343.900,00)



KODE REKENING	URAIAN	ANGGARAN	REALISASI			LEBIH / KURANG
			s/d PERIODE LALU	PERIODE INI	TOTAL	
6.1.01.02.01.0074	Pelampauan Penerimaan Pendapatan Transfer-Transfer Pemerintah Pusat-Dana Perimbangan-Dana Transfer Khusus-Dana Alokasi Khusus Non Fisik-Bantuan Operasional Penyelenggaraan (BOP) Pendidikan Anak Usia Dini (PAUD)	1.187.706.250,00	0,00	0,00	0,00	(1.187.706.250,00)
6.1.01.02.01.0075	Pelampauan Penerimaan Pendapatan Transfer-Transfer Pemerintah Pusat-Dana Perimbangan-Dana Transfer Khusus-Dana Alokasi Khusus Non Fisik-BOP Pendidikan Kesetaraan	722.865.000,00	0,00	0,00	0,00	(722.865.000,00)
6.1.01.02.01.0078	Pelampauan Penerimaan Pendapatan Transfer-Transfer Pemerintah Pusat-Dana Perimbangan-Dana Transfer Khusus-Dana Alokasi Khusus Non Fisik-Bantuan Operasional Kesehatan dan Keluarga Berencana (BOKKB)-Bantuan Operasional Kesehatan (BOK)	7.606.549.456,00	0,00	0,00	0,00	(7.606.549.456,00)
6.1.01.02.01.0083	Pelampauan Penerimaan Pendapatan Transfer-Transfer Pemerintah Pusat-Dana Perimbangan-Dana Transfer Khusus-Dana Alokasi Khusus Non Fisik-Peningkatan Kapasitas Koperasi Usaha Kecil dan Menengah (PK2UKM)	110.954.851,00	0,00	0,00	0,00	(110.954.851,00)
6.1.01.02.01.0084	Pelampauan Penerimaan Pendapatan Transfer-Transfer Pemerintah Pusat-Dana Perimbangan-Dana Transfer Khusus-Dana Alokasi Khusus Non Fisik-Dana Pelayanan Administrasi Kependudukan	225.781.013,00	0,00	0,00	0,00	(225.781.013,00)
6.1.01.02.01.0087	Pelampauan Penerimaan Pendapatan Transfer-Transfer Pemerintah Pusat-Dana Insentif Daerah	17.038.568.800,00	0,00	0,00	0,00	(17.038.568.800,00)
6.1.01.02.01.0101	Pelampauan Penerimaan Pendapatan Transfer-Transfer Pemerintah Pusat-Dana Perimbangan-Dana Transfer Khusus-Dana Alokasi Khusus Non Fisik-Fasilitas Penanaman Modal	139.138.000,00	0,00	0,00	0,00	(139.138.000,00)
6.1.01.02.01.0103	Pelampauan Penerimaan Pendapatan Transfer-Transfer Pemerintah Pusat-Dana Perimbangan-Dana Transfer Khusus-Dana Alokasi Khusus NonFisik-Dana Pelayanan Perlindungan Perempuan dan Anak	97.786.595,00	0,00	0,00	0,00	(97.786.595,00)
6.1.01.02.01.0104	Pelampauan Penerimaan Pendapatan Transfer-Transfer Pemerintah Pusat-Dana Perimbangan-Dana Transfer Khusus-Dana Alokasi Khusus NonFisik-Dana Ketahanan Pangan Dan Pertanian	44.068.000,00	0,00	0,00	0,00	(44.068.000,00)
6.1.01.02.02	Pelampauan Penerimaan Pendapatan Transfer antar Daerah	13.121.239.314,00	0,00	0,00	0,00	(13.121.239.314,00)
6.1.01.02.02.0001	Pelampauan Penerimaan Pendapatan Transfer antar Daerah-Pendapatan Bagi Hasil	13.121.239.314,00	0,00	0,00	0,00	(13.121.239.314,00)
6.1.01.03	Pelampauan Penerimaan Lain-Lain Pendapatan Daerah yang Sah	2.698.000.000,00	0,00	0,00	0,00	(2.698.000.000,00)
6.1.01.03.01	Pelampauan Penerimaan Lain-Lain Pendapatan Daerah yang Sah-Pendapatan Hibah	2.698.000.000,00	0,00	0,00	0,00	(2.698.000.000,00)
6.1.01.03.01.0001	Pelampauan Penerimaan Lain-Lain Pendapatan Daerah yang Sah-Pendapatan Hibah dari Pemerintah Pusat	2.698.000.000,00	0,00	0,00	0,00	(2.698.000.000,00)
6.1.01.05	Penghematan Belanja	316.224.098.109,00	0,00	0,00	0,00	(316.224.098.109,00)
6.1.01.05.01	Penghematan Belanja-Belanja Operasi	279.380.789.025,00	0,00	0,00	0,00	(279.380.789.025,00)
6.1.01.05.01.0001	Penghematan Belanja Pegawai-Gaji dan Tunjangan ASN	86.327.949.415,00	0,00	0,00	0,00	(86.327.949.415,00)
6.1.01.05.01.0002	Penghematan Belanja Pegawai-Tambahan Penghasilan ASN	52.534.520.037,00	0,00	0,00	0,00	(52.534.520.037,00)
6.1.01.05.01.0003	Penghematan Belanja Pegawai-Tambahan Penghasilan berdasarkan Pertimbangan Objektif Lainnya ASN	7.504.609.414,00	0,00	0,00	0,00	(7.504.609.414,00)
6.1.01.05.01.0004	Penghematan Belanja Pegawai-Gaji dan Tunjangan DPRD	2.187.611.867,00	0,00	0,00	0,00	(2.187.611.867,00)
6.1.01.05.01.0006	Penghematan Belanja Pegawai-Penerimaan Lainnya Pimpinan DPRD serta KDH/WKDH	56.181.818,00	0,00	0,00	0,00	(56.181.818,00)
6.1.01.05.01.0007	Penghematan Belanja Barang dan Jasa- Barang	31.157.519.154,00	0,00	0,00	0,00	(31.157.519.154,00)
6.1.01.05.01.0008	Penghematan Belanja Barang dan Jasa-Jasa	49.285.682.054,00	0,00	0,00	0,00	(49.285.682.054,00)
6.1.01.05.01.0009	Penghematan Belanja Barang dan Jasa- Pemeliharaan	5.138.373.567,00	0,00	0,00	0,00	(5.138.373.567,00)
6.1.01.05.01.0010	Penghematan Belanja Barang dan Jasa- Perjalanan Dinas	37.858.705.607,00	0,00	0,00	0,00	(37.858.705.607,00)



KODE REKENING	URAIAN	ANGGARAN	REALISASI			LEBIH / KURANG
			s/d PERIODE LALU	PERIODE INI	TOTAL	
6.1.01.05.01.0024	Penghematan Belanja Hibah-Hibah kepada Badan, Lembaga, Organisasi Kemasyarakatan yang Berbadan Hukum Indonesia	3.946.326.092,00	0,00	0,00	0,00	(3.946.326.092,00)
6.1.01.05.01.0027	Penghematan Belanja Bantuan Sosial- Bantuan Sosial kepada Individu	3.383.310.000,00	0,00	0,00	0,00	(3.383.310.000,00)
6.1.01.05.02	Penghematan Belanja-Belanja Modal	22.165.662.706,00	0,00	0,00	0,00	(22.165.662.706,00)
6.1.01.05.02.0001	Penghematan Belanja Modal Tanah-Tanah	396.491.280,00	0,00	0,00	0,00	(396.491.280,00)
6.1.01.05.02.0002	Penghematan Belanja Modal Peralatan dan Mesin-Alat Besar	233.067.924,00	0,00	0,00	0,00	(233.067.924,00)
6.1.01.05.02.0003	Penghematan Belanja Modal Peralatan dan Mesin-Alat Angkutan	1.054.580.823,00	0,00	0,00	0,00	(1.054.580.823,00)
6.1.01.05.02.0004	Penghematan Belanja Modal Peralatan dan Mesin-Alat Bengkel dan Alat Ukur	549.001.746,00	0,00	0,00	0,00	(549.001.746,00)
6.1.01.05.02.0006	Penghematan Belanja Modal Peralatan dan Mesin-Alat Kantor dan Rumah Tangga	2.211.779.013,00	0,00	0,00	0,00	(2.211.779.013,00)
6.1.01.05.02.0007	Penghematan Belanja Modal Peralatan dan Mesin-Alat Studio, Komunikasi, dan Pemancar	3.542.151.262,00	0,00	0,00	0,00	(3.542.151.262,00)
6.1.01.05.02.0008	Penghematan Belanja Modal Peralatan dan Mesin-Alat Kedokteran dan Kesehatan	3.811.789.767,00	0,00	0,00	0,00	(3.811.789.767,00)
6.1.01.05.02.0009	Penghematan Belanja Modal Peralatan dan Mesin-Alat Laboratorium	1.274.515.957,00	0,00	0,00	0,00	(1.274.515.957,00)
6.1.01.05.02.0010	Penghematan Belanja Modal Peralatan dan Mesin-Alat Komputer	1.572.449.182,00	0,00	0,00	0,00	(1.572.449.182,00)
6.1.01.05.02.0019	Penghematan Belanja Modal Peralatan dan Mesin-Peralatan Olahraga	216.036.300,00	0,00	0,00	0,00	(216.036.300,00)
6.1.01.05.02.0020	Penghematan Belanja Modal Gedung dan Bangunan-Bangunan Gedung	3.542.966.590,00	0,00	0,00	0,00	(3.542.966.590,00)
6.1.01.05.02.0024	Penghematan Belanja Modal Jalan, Jaringan, dan Irigasi-Jalan dan Jembatan	2.437.465.486,00	0,00	0,00	0,00	(2.437.465.486,00)
6.1.01.05.02.0025	Penghematan Belanja Modal Jalan, Jaringan, dan Irigasi-Bangunan Air	1.323.367.376,00	0,00	0,00	0,00	(1.323.367.376,00)
6.1.01.05.03	Sisa Penggunaan Belanja Tidak Terduga	14.098.318.378,00	0,00	0,00	0,00	(14.098.318.378,00)
6.1.01.05.03.0001	Sisa Penggunaan Belanja Tidak Terduga	14.098.318.378,00	0,00	0,00	0,00	(14.098.318.378,00)
6.1.01.05.04	Sisa Belanja Transfer	579.328.000,00	0,00	0,00	0,00	(579.328.000,00)
6.1.01.05.04.0006	Sisa Belanja Bantuan Keuangan-Bantuan Keuangan Daerah Provinsi atau Kabupaten/Kota kepada Desa	579.328.000,00	0,00	0,00	0,00	(579.328.000,00)
6.1.01.08	Sisa Belanja Lainnya	85.967.461.297,00	0,00	0,00	0,00	(85.967.461.297,00)
6.1.01.08.01	Sisa Lebih Perhitungan Anggaran BLUD	85.967.461.297,00	0,00	0,00	0,00	(85.967.461.297,00)
6.1.01.08.01.0001	Sisa Lebih Perhitungan Anggaran BLUD	85.967.461.297,00	0,00	0,00	0,00	(85.967.461.297,00)
6.1.05	Penerimaan Kembali Pemberian Pinjaman Daerah	6.000.000.000,00	0,00	6.004.455.100,00	6.004.455.100,00	4.455.100,00
6.1.05.03	Penerimaan Kembali Pinjaman kepada BUMD	6.000.000.000,00	0,00	6.004.455.100,00	6.004.455.100,00	4.455.100,00
6.1.05.03.01	Penerimaan Kembali Pinjaman kepada BUMD	6.000.000.000,00	0,00	6.004.455.100,00	6.004.455.100,00	4.455.100,00
6.1.05.03.01.0001	Penerimaan Kembali Pinjaman kepada BUMD	6.000.000.000,00	0,00	6.004.455.100,00	6.004.455.100,00	4.455.100,00
6.2	PENGELUARAN PEMBIAYAAN	75.000.000.000,00	0,00	75.000.000.000,00	75.000.000.000,00	0,00
6.2.01	Pembentukan Dana Cadangan	40.000.000.000,00	0,00	40.000.000.000,00	40.000.000.000,00	0,00
6.2.01.01	Pembentukan Dana Cadangan	40.000.000.000,00	0,00	40.000.000.000,00	40.000.000.000,00	0,00
6.2.01.01.01	Pembentukan Dana Cadangan	40.000.000.000,00	0,00	40.000.000.000,00	40.000.000.000,00	0,00
6.2.01.01.01.0001	Pembentukan Dana Cadangan	40.000.000.000,00	0,00	40.000.000.000,00	40.000.000.000,00	0,00
6.2.02	Penyertaan Modal Daerah	25.000.000.000,00	0,00	25.000.000.000,00	25.000.000.000,00	0,00
6.2.02.02	Penyertaan Modal Daerah pada Badan Usaha Milik Daerah (BUMD)	25.000.000.000,00	0,00	25.000.000.000,00	25.000.000.000,00	0,00
6.2.02.02.01	Penyertaan Modal Daerah pada BUMD	25.000.000.000,00	0,00	25.000.000.000,00	25.000.000.000,00	0,00
6.2.02.02.01.0001	Penyertaan Modal Daerah pada BUMD	25.000.000.000,00	0,00	25.000.000.000,00	25.000.000.000,00	0,00
6.2.04	Pemberian Pinjaman Daerah	10.000.000.000,00	0,00	10.000.000.000,00	10.000.000.000,00	0,00
6.2.04.03	Pemberian Pinjaman Daerah kepada BUMD	10.000.000.000,00	0,00	10.000.000.000,00	10.000.000.000,00	0,00



KODE REKENING	URAIAN	ANGGARAN	REALISASI			LEBIH / KURANG
			s/d PERIODE LALU	PERIODE INI	TOTAL	
6.2.04.03.01	Pemberian Pinjaman Daerah kepada BUMD	10.000.000.000,00	0,00	10.000.000.000,00	10.000.000.000,00	0,00
6.2.04.03.01.0001	Pemberian Pinjaman Daerah kepada BUMD	10.000.000.000,00	0,00	10.000.000.000,00	10.000.000.000,00	0,00
	PEMBIAYAAN NETTO	535.990.188.934,00	0,00	(68.995.544.900,00)	(68.995.544.900,00)	(604.985.733.834,00)
	SISA LEBIH / KURANG PEMBIAYAAN TAHUN BERKENAAN	131.473.118.543,00	0,00	900.302.643.804,35	900.302.643.804,35	768.829.525.261,35





PEMERINTAH KABUPATEN TANAH LAUT

LAPORAN REALISASI ANGGARAN PENDAPATAN DAN BELANJA DAERAH

Tahun Anggaran 2022
periode 01 Januari 2022 s.d. 31 Desember 2022

KODE REKENING	URAIAN	ANGGARAN	REALISASI			LEBIH / KURANG
			s/d PERIODE LALU	PERIODE INI	TOTAL	
4	PENDAPATAN DAERAH	1.717.636.708.676,00	0,00	2.382.416.279.042,27	2.382.416.279.042,27	664.779.570.366,27
4.1	PENDAPATAN ASLI DAERAH (PAD)	155.994.346.605,00	0,00	186.771.932.319,27	186.771.932.319,27	30.777.585.714,27
4.1.01	Pajak Daerah	41.000.250.000,00	0,00	45.358.316.555,80	45.358.316.555,80	4.358.066.555,80
4.1.01.06	Pajak Hotel	85.000.000,00	0,00	88.001.904,00	88.001.904,00	3.001.904,00
4.1.01.06.01	Pajak Hotel	85.000.000,00	0,00	88.001.904,00	88.001.904,00	3.001.904,00
4.1.01.06.01.0001	Pajak Hotel	85.000.000,00	0,00	88.001.904,00	88.001.904,00	3.001.904,00
4.1.01.07	Pajak Restoran	3.900.000.000,00	0,00	4.792.261.448,80	4.792.261.448,80	892.261.448,80
4.1.01.07.02	Pajak Rumah Makan dan Sejenisnya	435.000.000,00	0,00	487.100.153,00	487.100.153,00	52.100.153,00
4.1.01.07.02.0001	Pajak Rumah Makan dan Sejenisnya	435.000.000,00	0,00	487.100.153,00	487.100.153,00	52.100.153,00
4.1.01.07.07	Pajak Jasa Boga/Katering dan Sejenisnya	3.465.000.000,00	0,00	4.305.161.295,80	4.305.161.295,80	840.161.295,80
4.1.01.07.07.0001	Pajak Jasa Boga/Katering dan Sejenisnya	3.465.000.000,00	0,00	4.305.161.295,80	4.305.161.295,80	840.161.295,80
4.1.01.08	Pajak Hiburan	60.000.000,00	0,00	65.345.000,00	65.345.000,00	5.345.000,00
4.1.01.08.02	Pajak Pagelaran Kesenian/Musik/Tari/ Busana	60.000.000,00	0,00	65.345.000,00	65.345.000,00	5.345.000,00
4.1.01.08.02.0001	Pajak Pagelaran Kesenian/Musik/Tari/ Busana	60.000.000,00	0,00	65.345.000,00	65.345.000,00	5.345.000,00
4.1.01.09	Pajak Reklame	540.000.000,00	0,00	585.759.806,00	585.759.806,00	45.759.806,00
4.1.01.09.01	Pajak Reklame Papan/Billboard/Videotron/ Megatron	449.624.800,00	0,00	515.078.891,00	515.078.891,00	65.454.091,00
4.1.01.09.01.0001	Pajak Reklame Papan/Billboard/Videotron/ Megatron	449.624.800,00	0,00	515.078.891,00	515.078.891,00	65.454.091,00
4.1.01.09.02	Pajak Reklame Kain	66.412.160,00	0,00	46.717.875,00	46.717.875,00	(19.694.285,00)
4.1.01.09.02.0001	Pajak Reklame Kain	66.412.160,00	0,00	46.717.875,00	46.717.875,00	(19.694.285,00)
4.1.01.09.03	Pajak Reklame Melekat/Stiker	18.087.840,00	0,00	18.087.840,00	18.087.840,00	0,00
4.1.01.09.03.0001	Pajak Reklame Melekat/Stiker	18.087.840,00	0,00	18.087.840,00	18.087.840,00	0,00
4.1.01.09.05	Pajak Reklame Berjalan	5.875.200,00	0,00	5.875.200,00	5.875.200,00	0,00
4.1.01.09.05.0001	Pajak Reklame Berjalan	5.875.200,00	0,00	5.875.200,00	5.875.200,00	0,00
4.1.01.10	Pajak Penerangan Jalan	24.500.000.000,00	0,00	24.940.489.239,00	24.940.489.239,00	440.489.239,00
4.1.01.10.01	Pajak Penerangan Jalan Dihasilkan Sendiri	24.450.000.000,00	0,00	24.887.516.287,00	24.887.516.287,00	437.516.287,00
4.1.01.10.01.0001	Pajak Penerangan Jalan Dihasilkan Sendiri	24.450.000.000,00	0,00	24.887.516.287,00	24.887.516.287,00	437.516.287,00
4.1.01.10.02	Pajak Penerangan Jalan Sumber Lain	50.000.000,00	0,00	52.972.952,00	52.972.952,00	2.972.952,00
4.1.01.10.02.0001	Pajak Penerangan Jalan Sumber Lain	50.000.000,00	0,00	52.972.952,00	52.972.952,00	2.972.952,00
4.1.01.11	Pajak Parkir	105.250.000,00	0,00	118.382.800,00	118.382.800,00	13.132.800,00
4.1.01.11.01	Pajak Parkir	105.250.000,00	0,00	118.382.800,00	118.382.800,00	13.132.800,00
4.1.01.11.01.0001	Pajak Parkir	105.250.000,00	0,00	118.382.800,00	118.382.800,00	13.132.800,00
4.1.01.12	Pajak Air Tanah	1.250.000.000,00	0,00	1.357.346.331,00	1.357.346.331,00	107.346.331,00
4.1.01.12.01	Pajak Air Tanah	1.250.000.000,00	0,00	1.357.346.331,00	1.357.346.331,00	107.346.331,00
4.1.01.12.01.0001	Pajak Air Tanah	1.250.000.000,00	0,00	1.357.346.331,00	1.357.346.331,00	107.346.331,00



KODE REKENING	URAIAN	ANGGARAN	REALISASI			LEBIH / KURANG
			s/d PERIODE LALU	PERIODE INI	TOTAL	
4.1.01.13	Pajak Sarang Burung Walet	60.000.000,00	0,00	74.990.000,00	74.990.000,00	14.990.000,00
4.1.01.13.01	Pajak Sarang Burung Walet	60.000.000,00	0,00	74.990.000,00	74.990.000,00	14.990.000,00
4.1.01.13.01.0001	Pajak Sarang Burung Walet	60.000.000,00	0,00	74.990.000,00	74.990.000,00	14.990.000,00
4.1.01.14	Pajak Mineral Bukan Logam dan Batuan	1.000.000.000,00	0,00	1.628.975.265,00	1.628.975.265,00	628.975.265,00
4.1.01.14.37	Pajak Mineral bukan Logam dan Batuan Lainnya	1.000.000.000,00	0,00	1.628.975.265,00	1.628.975.265,00	628.975.265,00
4.1.01.14.37.0001	Pajak Mineral bukan Logam dan Batuan Lainnya	1.000.000.000,00	0,00	1.628.975.265,00	1.628.975.265,00	628.975.265,00
4.1.01.15	Pajak Bumi dan Bangunan Perdesaan dan Perkotaan (PBBP2)	4.500.000.000,00	0,00	5.246.521.046,00	5.246.521.046,00	746.521.046,00
4.1.01.15.01	PBBP2	4.500.000.000,00	0,00	5.246.521.046,00	5.246.521.046,00	746.521.046,00
4.1.01.15.01.0001	PBBP2	4.500.000.000,00	0,00	5.246.521.046,00	5.246.521.046,00	746.521.046,00
4.1.01.16	Bea Perolehan Hak Atas Tanah dan Bangunan (BPHTB)	5.000.000.000,00	0,00	6.460.243.716,00	6.460.243.716,00	1.460.243.716,00
4.1.01.16.01	BPHTB-Pemindahan Hak	4.000.000.000,00	0,00	5.448.746.032,00	5.448.746.032,00	1.448.746.032,00
4.1.01.16.01.0001	BPHTB-Pemindahan Hak	4.000.000.000,00	0,00	5.448.746.032,00	5.448.746.032,00	1.448.746.032,00
4.1.01.16.02	BPHTB-Pemberian Hak Baru	1.000.000.000,00	0,00	1.011.497.684,00	1.011.497.684,00	11.497.684,00
4.1.01.16.02.0001	BPHTB-Pemberian Hak Baru	1.000.000.000,00	0,00	1.011.497.684,00	1.011.497.684,00	11.497.684,00
4.1.02	Retribusi Daerah	7.952.619.500,00	0,00	6.957.503.907,00	6.957.503.907,00	(995.115.593,00)
4.1.02.01	Retribusi Jasa Umum	2.898.741.000,00	0,00	2.913.182.500,00	2.913.182.500,00	14.441.500,00
4.1.02.01.02	Retribusi Pelayanan Persampahan/ Kebersihan	375.650.000,00	0,00	223.380.000,00	223.380.000,00	(152.270.000,00)
4.1.02.01.02.0001	Retribusi Pelayanan Persampahan/Kebersihan	375.650.000,00	0,00	223.380.000,00	223.380.000,00	(152.270.000,00)
4.1.02.01.04	Retribusi Pelayanan Parkir di Tepi Jalan Umum	25.000.000,00	0,00	82.700.000,00	82.700.000,00	57.700.000,00
4.1.02.01.04.0001	Retribusi Penyediaan Pelayanan Parkir di Tepi Jalan Umum	25.000.000,00	0,00	82.700.000,00	82.700.000,00	57.700.000,00
4.1.02.01.05	Retribusi Pelayanan Pasar	1.198.120.000,00	0,00	1.401.921.000,00	1.401.921.000,00	203.801.000,00
4.1.02.01.05.0001	Retribusi Pelataran	727.936.000,00	0,00	237.213.000,00	237.213.000,00	(490.723.000,00)
4.1.02.01.05.0002	Retribusi Los	203.294.000,00	0,00	425.476.000,00	425.476.000,00	222.182.000,00
4.1.02.01.05.0003	Retribusi Kios	266.890.000,00	0,00	739.232.000,00	739.232.000,00	472.342.000,00
4.1.02.01.06	Retribusi Pengujian Kendaraan Bermotor	434.115.000,00	0,00	305.928.000,00	305.928.000,00	(128.187.000,00)
4.1.02.01.06.0001	Retribusi Pengujian Kendaraan Bermotor	434.115.000,00	0,00	305.928.000,00	305.928.000,00	(128.187.000,00)
4.1.02.01.09	Retribusi Penyediaan dan/atau Penyedotan Kakus	10.800.000,00	0,00	22.330.000,00	22.330.000,00	11.530.000,00
4.1.02.01.09.0001	Retribusi Penyediaan dan/atau Penyedotan Kakus	10.800.000,00	0,00	22.330.000,00	22.330.000,00	11.530.000,00
4.1.02.01.11	Retribusi Pelayanan Tera/Tera Ulang	300.000.000,00	0,00	314.499.500,00	314.499.500,00	14.499.500,00
4.1.02.01.11.0001	Retribusi Pelayanan Pengujian Alat-Alat Ukur, Takar, Timbang, dan Perlengkapannya	300.000.000,00	0,00	314.499.500,00	314.499.500,00	14.499.500,00
4.1.02.01.13	Retribusi Pengawasan dan Pengendalian Menara Telekomunikasi	555.056.000,00	0,00	562.424.000,00	562.424.000,00	7.368.000,00
4.1.02.01.13.0001	Retribusi Pengawasan dan Pengendalian Menara Telekomunikasi	555.056.000,00	0,00	562.424.000,00	562.424.000,00	7.368.000,00
4.1.02.02	Retribusi Jasa Usaha	3.637.450.000,00	0,00	3.115.786.000,00	3.115.786.000,00	(521.664.000,00)
4.1.02.02.01	Retribusi Pemakaian Kekayaan Daerah	1.466.134.000,00	0,00	1.403.932.500,00	1.403.932.500,00	(62.201.500,00)
4.1.02.02.01.0003	Retribusi Penyewaan Bangunan	554.134.000,00	0,00	370.453.500,00	370.453.500,00	(183.680.500,00)
4.1.02.02.01.0004	Retribusi Pemakaian Laboratorium	488.450.000,00	0,00	482.842.500,00	482.842.500,00	(5.607.500,00)
4.1.02.02.01.0005	Retribusi Pemakaian Ruangan	36.800.000,00	0,00	46.214.000,00	46.214.000,00	9.414.000,00
4.1.02.02.01.0006	Retribusi Pemakaian Kendaraan Bermotor	75.000.000,00	0,00	72.915.000,00	72.915.000,00	(2.085.000,00)
4.1.02.02.01.0007	Retribusi Pemakaian Alat	311.750.000,00	0,00	431.507.500,00	431.507.500,00	119.757.500,00
4.1.02.02.02	Retribusi Pasar Grosir dan/atau Pertokoan	238.800.000,00	0,00	189.442.000,00	189.442.000,00	(49.358.000,00)



KODE REKENING	URAIAN	ANGGARAN	REALISASI			LEBIH / KURANG
			s/d PERIODE LALU	PERIODE INI	TOTAL	
4.1.02.02.02.0002	Retribusi Penyediaan Fasilitas Pasar/Pertokoan yang Dikontrakkan	238.800.000,00	0,00	189.442.000,00	189.442.000,00	(49.358.000,00)
4.1.02.02.04	Retribusi Terminal	85.000.000,00	0,00	83.473.500,00	83.473.500,00	(1.526.500,00)
4.1.02.02.04.0003	Retribusi Pelayanan Penyediaan Fasilitas Lainnya di Lingkungan Terminal	85.000.000,00	0,00	83.473.500,00	83.473.500,00	(1.526.500,00)
4.1.02.02.05	Retribusi Tempat Khusus Parkir	565.743.000,00	0,00	480.763.000,00	480.763.000,00	(84.980.000,00)
4.1.02.02.05.0001	Retribusi Pelayanan Tempat Khusus Parkir	565.743.000,00	0,00	480.763.000,00	480.763.000,00	(84.980.000,00)
4.1.02.02.07	Retribusi Rumah Potong Hewan	61.200.000,00	0,00	59.796.000,00	59.796.000,00	(1.404.000,00)
4.1.02.02.07.0001	Retribusi Pelayanan Rumah Potong Hewan	61.200.000,00	0,00	59.796.000,00	59.796.000,00	(1.404.000,00)
4.1.02.02.09	Retribusi Tempat Rekreasi dan Olahraga	1.220.573.000,00	0,00	898.379.000,00	898.379.000,00	(322.194.000,00)
4.1.02.02.09.0001	Retribusi Pelayanan Tempat Rekreasi dan Olahraga	1.220.573.000,00	0,00	898.379.000,00	898.379.000,00	(322.194.000,00)
4.1.02.03	Retribusi Perizinan Tertentu	1.416.428.500,00	0,00	928.535.407,00	928.535.407,00	(487.893.093,00)
4.1.02.03.01	Retribusi Izin Mendirikan Bangunan	1.416.428.500,00	0,00	928.535.407,00	928.535.407,00	(487.893.093,00)
4.1.02.03.01.0001	Retribusi Pemberian Izin Mendirikan Bangunan	1.416.428.500,00	0,00	928.535.407,00	928.535.407,00	(487.893.093,00)
4.1.03	Hasil Pengelolaan Kekayaan Daerah yang Dipisahkan	11.010.810.370,00	0,00	11.010.810.384,00	11.010.810.384,00	14,00
4.1.03.01	Bagian Laba yang Dibagikan kepada Pemerintah Daerah (Dividen) atas Penyertaan Modal pada BUMN	10.425.528.033,00	0,00	10.425.528.033,00	10.425.528.033,00	0,00
4.1.03.01.01	Bagian Laba yang Dibagikan kepada Pemerintah Daerah (Dividen) atas Penyertaan Modal pada BUMN	10.425.528.033,00	0,00	10.425.528.033,00	10.425.528.033,00	0,00
4.1.03.01.01.0001	Bagian Laba yang Dibagikan kepada Pemerintah Daerah (Dividen) atas Penyertaan Modal pada BUMN	10.425.528.033,00	0,00	10.425.528.033,00	10.425.528.033,00	0,00
4.1.03.02	Bagian Laba yang Dibagikan kepada Pemerintah Daerah (Dividen) atas Penyertaan Modal pada BUMD	585.282.337,00	0,00	585.282.351,00	585.282.351,00	14,00
4.1.03.02.01	Bagian Laba yang Dibagikan kepada Pemerintah Daerah (Dividen) atas Penyertaan Modal pada BUMD (Lembaga Keuangan)	106.005.337,00	0,00	106.005.337,00	106.005.337,00	0,00
4.1.03.02.01.0001	Bagian Laba yang Dibagikan kepada Pemerintah Daerah (Dividen) atas Penyertaan Modal pada BUMD (Lembaga Keuangan)	106.005.337,00	0,00	106.005.337,00	106.005.337,00	0,00
4.1.03.02.02	Bagian Laba yang Dibagikan kepada Pemerintah Daerah (Dividen) atas Penyertaan Modal pada BUMD (Aneka Usaha)	479.277.000,00	0,00	479.277.014,00	479.277.014,00	14,00
4.1.03.02.02.0001	Bagian Laba yang Dibagikan kepada Pemerintah Daerah (Dividen) atas Penyertaan Modal pada BUMD (Aneka Usaha)	479.277.000,00	0,00	479.277.014,00	479.277.014,00	14,00
4.1.04	Lain-lain PAD yang Sah	96.030.666.735,00	0,00	123.445.301.472,47	123.445.301.472,47	27.414.634.737,47
4.1.04.01	Hasil Penjualan BMD yang Tidak Dipisahkan	50.000.000,00	0,00	53.450.000,00	53.450.000,00	3.450.000,00
4.1.04.01.06	Hasil Penjualan Aset Lainnya	50.000.000,00	0,00	53.450.000,00	53.450.000,00	3.450.000,00
4.1.04.01.06.0002	Hasil Penjualan Aset Lainnya-Aset Lain-Lain	50.000.000,00	0,00	53.450.000,00	53.450.000,00	3.450.000,00
4.1.04.03	Hasil Pemanfaatan BMD yang Tidak Dipisahkan	556.900.000,00	0,00	610.410.242,00	610.410.242,00	53.510.242,00
4.1.04.03.01	Hasil Sewa BMD	481.900.000,00	0,00	535.410.242,00	535.410.242,00	53.510.242,00
4.1.04.03.01.0001	Hasil Sewa BMD	481.900.000,00	0,00	535.410.242,00	535.410.242,00	53.510.242,00
4.1.04.03.02	Hasil Kerja Sama Pemanfaatan BMD	75.000.000,00	0,00	75.000.000,00	75.000.000,00	0,00
4.1.04.03.02.0001	Hasil Kerja Sama Pemanfaatan BMD	75.000.000,00	0,00	75.000.000,00	75.000.000,00	0,00
4.1.04.05	Jasa Giro	12.000.000.000,00	0,00	18.779.293.752,20	18.779.293.752,20	6.779.293.752,20
4.1.04.05.01	Jasa Giro pada Kas Daerah	11.682.000.000,00	0,00	18.395.367.964,93	18.395.367.964,93	6.713.367.964,93
4.1.04.05.01.0001	Jasa Giro pada Kas Daerah	11.682.000.000,00	0,00	18.395.367.964,93	18.395.367.964,93	6.713.367.964,93
4.1.04.05.02	Jasa Giro pada Kas di Bendahara	318.000.000,00	0,00	383.925.787,27	383.925.787,27	65.925.787,27



KODE REKENING	URAIAN	ANGGARAN	REALISASI			LEBIH / KURANG
			s/d PERIODE LALU	PERIODE INI	TOTAL	
4.1.04.05.02.0001	Jasa Giro pada Kas di Bendahara	318.000.000,00	0,00	383.925.787,27	383.925.787,27	65.925.787,27
4.1.04.06	Hasil Pengelolaan Dana Bergulir	150.000.000,00	0,00	277.718.000,00	277.718.000,00	127.718.000,00
4.1.04.06.01	Hasil Pengelolaan Dana Bergulir	150.000.000,00	0,00	277.718.000,00	277.718.000,00	127.718.000,00
4.1.04.06.01.0001	Hasil Pengelolaan Dana Bergulir	150.000.000,00	0,00	277.718.000,00	277.718.000,00	127.718.000,00
4.1.04.07	Pendapatan Bunga	800.000.000,00	0,00	0,00	0,00	(800.000.000,00)
4.1.04.07.01	Pendapatan Bunga atas Penempatan Uang Pemerintah Daerah	800.000.000,00	0,00	0,00	0,00	(800.000.000,00)
4.1.04.07.01.0001	Pendapatan Bunga atas Penempatan Uang Pemerintah Daerah	800.000.000,00	0,00	0,00	0,00	(800.000.000,00)
4.1.04.08	Penerimaan atas Tuntutan Ganti Kerugian Keuangan Daerah	318.000.000,00	0,00	456.046.407,00	456.046.407,00	138.046.407,00
4.1.04.08.02	Tuntutan Ganti Kerugian Daerah terhadap Pegawai Negeri Bukan Bendahara atau Pejabat Lain	318.000.000,00	0,00	456.046.407,00	456.046.407,00	138.046.407,00
4.1.04.08.02.0001	Tuntutan Ganti Kerugian Daerah terhadap Pegawai Negeri Bukan Bendahara atau Pejabat Lain	318.000.000,00	0,00	456.046.407,00	456.046.407,00	138.046.407,00
4.1.04.09	Penerimaan Komisi, Potongan, atau Bentuk Lain	410.225,00	0,00	410.125,00	410.125,00	(100,00)
4.1.04.09.01	Penerimaan Komisi, Potongan, atau Bentuk Lain	410.225,00	0,00	410.125,00	410.125,00	(100,00)
4.1.04.09.01.0001	Penerimaan Komisi, Potongan, atau Bentuk Lain	410.225,00	0,00	410.125,00	410.125,00	(100,00)
4.1.04.11	Pendapatan Denda atas Keterlambatan Pelaksanaan Pekerjaan	1.362.000.000,00	0,00	1.577.347.073,84	1.577.347.073,84	215.347.073,84
4.1.04.11.01	Pendapatan Denda atas Keterlambatan Pelaksanaan Pekerjaan	1.362.000.000,00	0,00	1.577.347.073,84	1.577.347.073,84	215.347.073,84
4.1.04.11.01.0001	Pendapatan Denda atas Keterlambatan Pelaksanaan Pekerjaan	1.362.000.000,00	0,00	1.577.347.073,84	1.577.347.073,84	215.347.073,84
4.1.04.12	Pendapatan Denda Pajak Daerah	163.925.000,00	0,00	408.410.195,00	408.410.195,00	244.485.195,00
4.1.04.12.15	Pendapatan Denda Pajak Bumi dan Bangunan Perdesaan dan Perkotaan (PBBP2)	163.925.000,00	0,00	408.410.195,00	408.410.195,00	244.485.195,00
4.1.04.12.15.0001	Pendapatan Denda PBBP2	163.925.000,00	0,00	408.410.195,00	408.410.195,00	244.485.195,00
4.1.04.15	Pendapatan dari Pengembalian	404.879.510,00	0,00	504.221.268,00	504.221.268,00	99.341.758,00
4.1.04.15.02	Pendapatan dari Pengembalian Kelebihan Pembayaran Iuran Simpanan Peserta Tabungan Perumahan Rakyat ASN	2.000.000,00	0,00	2.000.000,00	2.000.000,00	0,00
4.1.04.15.02.0001	Pendapatan dari Pengembalian Kelebihan Pembayaran Iuran Simpanan Peserta Tabungan Perumahan Rakyat PNS	2.000.000,00	0,00	2.000.000,00	2.000.000,00	0,00
4.1.04.15.03	Pendapatan dari Pengembalian Kelebihan Pembayaran Gaji dan Tunjangan	241.380.000,00	0,00	340.721.758,00	340.721.758,00	99.341.758,00
4.1.04.15.03.0001	Pendapatan dari Pengembalian Kelebihan Pembayaran Gaji dan Tunjangan	241.380.000,00	0,00	340.721.758,00	340.721.758,00	99.341.758,00
4.1.04.15.05	Pendapatan dari Pengembalian Kelebihan Pembayaran Jaminan Kecelakaan Kerja (JKK)	161.499.510,00	0,00	161.499.510,00	161.499.510,00	0,00
4.1.04.15.05.0001	Pendapatan dari Pengembalian Kelebihan Pembayaran JKK	161.499.510,00	0,00	161.499.510,00	161.499.510,00	0,00
4.1.04.16	Pendapatan BLUD	80.224.552.000,00	0,00	100.777.994.409,43	100.777.994.409,43	20.553.442.409,43
4.1.04.16.01	Pendapatan BLUD	80.224.552.000,00	0,00	100.777.994.409,43	100.777.994.409,43	20.553.442.409,43
4.1.04.16.01.0001	Pendapatan BLUD	80.224.552.000,00	0,00	100.777.994.409,43	100.777.994.409,43	20.553.442.409,43
4.2	PENDAPATAN TRANSFER	1.560.894.562.071,00	0,00	2.193.521.718.269,00	2.193.521.718.269,00	632.627.156.198,00
4.2.01	Pendapatan Transfer Pemerintah Pusat	1.450.644.562.071,00	0,00	2.011.903.497.516,00	2.011.903.497.516,00	561.258.935.445,00
4.2.01.01	Dana Perimbangan	1.335.967.846.071,00	0,00	1.943.701.202.116,00	1.943.701.202.116,00	607.733.356.045,00
4.2.01.01.01	Dana Transfer Umum-Dana Bagi Hasil (DBH)	573.319.676.250,00	0,00	1.257.699.384.520,00	1.257.699.384.520,00	684.379.708.270,00
4.2.01.01.01.0001	DBH Pajak Bumi dan Bangunan	21.079.690.500,00	0,00	50.831.444.931,00	50.831.444.931,00	29.751.754.431,00
4.2.01.01.01.0002	DBH PPh Pasal 21	7.344.297.750,00	0,00	11.003.715.710,00	11.003.715.710,00	3.659.417.960,00
4.2.01.01.01.0003	DBH PPh Pasal 25 dan Pasal 29/WPOPDN	177.717.750,00	0,00	220.523.161,00	220.523.161,00	42.805.411,00
4.2.01.01.01.0004	DBH Cukai Hasil Tembakau (CHT)	230.250,00	0,00	47.785,00	47.785,00	(182.465,00)
4.2.01.01.01.0005	DBH Sumber Daya Alam (SDA) Minyak Bumi	60.678.750,00	0,00	372.296.292,00	372.296.292,00	311.617.542,00



KODE REKENING	URAIAN	ANGGARAN	REALISASI			LEBIH / KURANG
			s/d PERIODE LALU	PERIODE INI	TOTAL	
4.2.01.01.01.0009	Dana Bagi Hasil (DBH) Sumber Daya Alam (SDA) Mineral dan Batubara-Royalty	543.063.436.500,00	0,00	1.192.475.204.156,00	1.192.475.204.156,00	649.411.767.656,00
4.2.01.01.01.0010	DBH Sumber Daya Alam (SDA) Kehutanan- Provisi Sumber Daya Hutan (PSDH)	124.891.500,00	0,00	626.088.274,00	626.088.274,00	501.196.774,00
4.2.01.01.01.0013	DBH Sumber Daya Alam (SDA) Perikanan	1.468.733.250,00	0,00	2.170.064.211,00	2.170.064.211,00	701.330.961,00
4.2.01.01.02	Dana Transfer Umum-Dana Alokasi Umum (DAU)	492.392.036.893,00	0,00	491.839.636.893,00	491.839.636.893,00	(552.400.000,00)
4.2.01.01.02.0001	DAU	492.392.036.893,00	0,00	491.839.636.893,00	491.839.636.893,00	(552.400.000,00)
4.2.01.01.03	Dana Transfer Khusus-Dana Alokasi Khusus (DAK) Fisik	95.035.002.928,00	0,00	89.691.850.759,00	89.691.850.759,00	(5.343.152.169,00)
4.2.01.01.03.0001	DAK Fisik-Bidang Pendidikan-Reguler-PAUD	200.000.000,00	0,00	198.515.000,00	198.515.000,00	(1.485.000,00)
4.2.01.01.03.0002	DAK Fisik-Bidang Pendidikan-Reguler-SD	9.592.503.000,00	0,00	8.895.453.690,00	8.895.453.690,00	(697.049.310,00)
4.2.01.01.03.0003	DAK Fisik-Bidang Pendidikan-Reguler-SMP	1.868.130.000,00	0,00	1.769.934.990,00	1.769.934.990,00	(98.195.010,00)
4.2.01.01.03.0006	DAK Fisik-Bidang Pendidikan-Reguler-SKB	211.182.000,00	0,00	201.080.000,00	201.080.000,00	(10.102.000,00)
4.2.01.01.03.0011	DAK Fisik-Bidang Pendidikan-Reguler- Perpustakaan Daerah	199.921.000,00	0,00	177.539.000,00	177.539.000,00	(22.382.000,00)
4.2.01.01.03.0015	DAK Fisik-Bidang Kesehatan dan KB- Reguler-Pelayanan Kefarmasian	3.958.663.000,00	0,00	3.441.079.653,00	3.441.079.653,00	(517.583.347,00)
4.2.01.01.03.0025	DAK Fisik-Bidang Kesehatan dan KB- Reguler-KB	1.267.805.800,00	0,00	1.144.157.000,00	1.144.157.000,00	(123.648.800,00)
4.2.01.01.03.0026	DAK Fisik-Bidang Kesehatan dan KB- Penugasan-Penurunan Stunting (KB)	99.135.000,00	0,00	77.055.000,00	77.055.000,00	(22.080.000,00)
4.2.01.01.03.0027	DAK Fisik-Bidang Perumahan dan Permukiman-Reguler-Penyediaan Rumah Swadaya	5.977.024.000,00	0,00	5.977.020.000,00	5.977.020.000,00	(4.000,00)
4.2.01.01.03.0031	DAK Fisik-Bidang Pertanian-Penugasan-Pembangunan/Renovasi Sarana dan Prasarana Fisik Dasar Pembangunan Pertanian	5.423.950.000,00	0,00	5.256.882.750,00	5.256.882.750,00	(167.067.250,00)
4.2.01.01.03.0032	DAK Fisik-Bidang Kelautan dan Perikanan- Penugasan	407.941.000,00	0,00	357.771.036,00	357.771.036,00	(50.169.964,00)
4.2.01.01.03.0034	DAK Fisik-Bidang Jalan-Reguler-Jalan	11.177.440.000,00	0,00	10.762.859.500,00	10.762.859.500,00	(414.580.500,00)
4.2.01.01.03.0035	DAK Fisik-Bidang Jalan-Penugasan-Jalan	16.838.902.000,00	0,00	16.454.105.000,00	16.454.105.000,00	(384.797.000,00)
4.2.01.01.03.0037	DAK Fisik-Bidang Air Minum-Reguler	11.196.658.000,00	0,00	11.033.469.000,00	11.033.469.000,00	(163.189.000,00)
4.2.01.01.03.0040	DAK Fisik-Bidang Sanitasi-Reguler	1.950.000.000,00	0,00	1.950.000.000,00	1.950.000.000,00	0,00
4.2.01.01.03.0043	DAK Fisik-Bidang Irigasi-Penugasan	4.529.999.761,00	0,00	4.274.239.500,00	4.274.239.500,00	(255.760.261,00)
4.2.01.01.03.0045	DAK Fisik-Bidang Lingkungan Hidup dan Kehutanan-Penugasan-Lingkungan Hidup	1.300.000.000,00	0,00	1.291.125.000,00	1.291.125.000,00	(8.875.000,00)
4.2.01.01.03.0057	DAK Fisik-Bidang Kesehatan dan KB-Reguler-Penurunan AKI dan AKB	17.868.896.367,00	0,00	15.733.906.340,00	15.733.906.340,00	(2.134.990.027,00)
4.2.01.01.03.0059	DAK Fisik-Bidang Kesehatan dan KB-Reguler-Pengendalian Penyakit	313.852.000,00	0,00	296.883.840,00	296.883.840,00	(16.968.160,00)
4.2.01.01.03.0060	DAK Fisik-Bidang Kesehatan dan KB-Reguler-Penguatan Sistem Kesehatan	653.000.000,00	0,00	398.774.460,00	398.774.460,00	(254.225.540,00)
4.2.01.01.04	Dana Transfer Khusus-Dana Alokasi Khusus (DAK) Non Fisik	175.221.130.000,00	0,00	104.470.329.944,00	104.470.329.944,00	(70.750.800.056,00)
4.2.01.01.04.0001	DAK Non Fisik-BOS Reguler	41.824.800.000,00	0,00	0,00	0,00	(41.824.800.000,00)
4.2.01.01.04.0003	DAK Non Fisik-BOS Kinerja	1.440.000.000,00	0,00	0,00	0,00	(1.440.000.000,00)
4.2.01.01.04.0004	DAK Non Fisik-TPG PNSD	96.698.212.000,00	0,00	87.015.173.489,00	87.015.173.489,00	(9.683.038.511,00)
4.2.01.01.04.0005	DAK Non Fisik-Tamsil Guru PNSD	1.572.000.000,00	0,00	1.485.145.500,00	1.485.145.500,00	(86.854.500,00)
4.2.01.01.04.0006	DAK Non Fisik-TKG PNSD	1.088.648.000,00	0,00	0,00	0,00	(1.088.648.000,00)
4.2.01.01.04.0007	DAK Non Fisik-BOP PAUD	7.086.600.000,00	0,00	0,00	0,00	(7.086.600.000,00)
4.2.01.01.04.0008	DAK Non Fisik-BOP Pendidikan Kesetaraan	1.546.200.000,00	0,00	0,00	0,00	(1.546.200.000,00)
4.2.01.01.04.0011	DAK Non Fisik-BOKKB-BOK	5.929.880.000,00	0,00	12.601.997.531,00	12.601.997.531,00	6.672.117.531,00
4.2.01.01.04.0013	DAK Non Fisik-BOKKB-Akreditasi Puskesmas	15.650.774.000,00	0,00	0,00	0,00	(15.650.774.000,00)
4.2.01.01.04.0014	DAK Non Fisik-BOKKB-Jaminan Persalinan	400.743.000,00	0,00	0,00	0,00	(400.743.000,00)
4.2.01.01.04.0016	DAK Non Fisik-PK2UKM	404.200.000,00	0,00	293.245.149,00	293.245.149,00	(110.954.851,00)
4.2.01.01.04.0020	DAK Non Fisik-Fasilitasi Penanaman Modal	383.914.000,00	0,00	244.776.000,00	244.776.000,00	(139.138.000,00)



KODE REKENING	URAIAN	ANGGARAN	REALISASI			LEBIH / KURANG
			s/d PERIODE LALU	PERIODE INI	TOTAL	
4.2.01.01.04.0021	DAK Non Fisik-BOKB-KB	605.259.000,00	0,00	2.381.946.870,00	2.381.946.870,00	1.776.687.870,00
4.2.01.01.04.0022	DAK Non Fisik-Dana Pelayanan Perlindungan Perempuan dan Anak	451.800.000,00	0,00	354.013.405,00	354.013.405,00	(97.786.595,00)
4.2.01.01.04.0023	DAK Non Fisik-Dana Ketahanan Pangan Dan Pertanian	138.100.000,00	0,00	94.032.000,00	94.032.000,00	(44.068.000,00)
4.2.01.02	Dana Insentif Daerah (DID)	10.342.946.000,00	0,00	10.342.946.000,00	10.342.946.000,00	0,00
4.2.01.02.01	DID	10.342.946.000,00	0,00	10.342.946.000,00	10.342.946.000,00	0,00
4.2.01.02.01.0001	DID	10.342.946.000,00	0,00	10.342.946.000,00	10.342.946.000,00	0,00
4.2.01.05	Dana Desa	104.333.770.000,00	0,00	57.859.349.400,00	57.859.349.400,00	(46.474.420.600,00)
4.2.01.05.01	Dana Desa	104.333.770.000,00	0,00	57.859.349.400,00	57.859.349.400,00	(46.474.420.600,00)
4.2.01.05.01.0001	Dana Desa	104.333.770.000,00	0,00	57.859.349.400,00	57.859.349.400,00	(46.474.420.600,00)
4.2.02	Pendapatan Transfer Antar Daerah	110.250.000.000,00	0,00	181.618.220.753,00	181.618.220.753,00	71.368.220.753,00
4.2.02.01	Pendapatan Bagi Hasil	110.250.000.000,00	0,00	181.618.220.753,00	181.618.220.753,00	71.368.220.753,00
4.2.02.01.01	Pendapatan Bagi Hasil Pajak	110.250.000.000,00	0,00	181.618.220.753,00	181.618.220.753,00	71.368.220.753,00
4.2.02.01.01.0001	Pendapatan Bagi Hasil Pajak Kendaraan Bermotor	11.930.000.000,00	0,00	22.554.874.481,00	22.554.874.481,00	10.624.874.481,00
4.2.02.01.01.0002	Pendapatan Bagi Hasil Bea Balik Nama Kendaraan Bermotor	16.750.000.000,00	0,00	12.669.510.340,00	12.669.510.340,00	(4.080.489.660,00)
4.2.02.01.01.0003	Pendapatan Bagi Hasil Pajak Bahan Bakar Kendaraan Bermotor	65.400.000.000,00	0,00	127.866.382.092,00	127.866.382.092,00	62.466.382.092,00
4.2.02.01.01.0004	Pendapatan Bagi Hasil Pajak Air Permukaan	160.000.000,00	0,00	432.495.949,00	432.495.949,00	272.495.949,00
4.2.02.01.01.0005	Pendapatan Bagi Hasil Pajak Rokok	16.010.000.000,00	0,00	18.094.957.891,00	18.094.957.891,00	2.084.957.891,00
4.3	LAIN-LAIN PENDAPATAN DAERAH YANG SAH	747.800.000,00	0,00	2.122.628.454,00	2.122.628.454,00	1.374.828.454,00
4.3.01	Pendapatan Hibah	747.800.000,00	0,00	2.122.628.454,00	2.122.628.454,00	1.374.828.454,00
4.3.01.05	Sumbangan Pihak Ketiga/Sejenis	747.800.000,00	0,00	2.122.628.454,00	2.122.628.454,00	1.374.828.454,00
4.3.01.05.01	Sumbangan Pihak Ketiga/Sejenis	747.800.000,00	0,00	2.122.628.454,00	2.122.628.454,00	1.374.828.454,00
4.3.01.05.01.0001	Sumbangan Pihak Ketiga/Sejenis	747.800.000,00	0,00	2.122.628.454,00	2.122.628.454,00	1.374.828.454,00
5	BELANJA DAERAH	2.122.153.779.067,00	0,00	1.413.118.090.337,92	1.413.118.090.337,92	(709.035.688.729,08)
5.1	BELANJA OPERASI	1.439.009.699.368,00	0,00	1.013.982.329.646,92	1.013.982.329.646,92	(425.027.369.721,08)
5.1.01	Belanja Pegawai	761.383.543.055,00	0,00	588.477.784.304,00	588.477.784.304,00	(172.905.758.751,00)
5.1.01.01	Belanja Gaji dan Tunjangan ASN	424.884.190.581,00	0,00	326.141.451.868,00	326.141.451.868,00	(98.742.738.713,00)
5.1.01.01.01	Belanja Gaji Pokok ASN	289.488.585.885,00	0,00	243.384.044.401,00	243.384.044.401,00	(46.104.541.484,00)
5.1.01.01.01.0001	Belanja Gaji Pokok PNS	270.192.519.253,00	0,00	231.716.895.201,00	231.716.895.201,00	(38.475.624.052,00)
5.1.01.01.01.0002	Belanja Gaji Pokok PPPK	19.296.066.632,00	0,00	11.667.149.200,00	11.667.149.200,00	(7.628.917.432,00)
5.1.01.01.02	Belanja Tunjangan Keluarga ASN	29.180.041.401,00	0,00	21.276.054.114,00	21.276.054.114,00	(7.903.987.287,00)
5.1.01.01.02.0001	Belanja Tunjangan Keluarga PNS	25.834.217.274,00	0,00	20.264.606.508,00	20.264.606.508,00	(5.569.610.766,00)
5.1.01.01.02.0002	Belanja Tunjangan Keluarga PPPK	3.345.824.127,00	0,00	1.011.447.606,00	1.011.447.606,00	(2.334.376.521,00)
5.1.01.01.03	Belanja Tunjangan Jabatan ASN	7.129.225.477,00	0,00	5.005.857.802,00	5.005.857.802,00	(2.123.367.675,00)
5.1.01.01.03.0001	Belanja Tunjangan Jabatan PNS	7.129.225.477,00	0,00	5.005.857.802,00	5.005.857.802,00	(2.123.367.675,00)
5.1.01.01.04	Belanja Tunjangan Fungsional ASN	25.157.699.912,00	0,00	20.335.757.775,00	20.335.757.775,00	(4.821.942.137,00)
5.1.01.01.04.0001	Belanja Tunjangan Fungsional PNS	23.020.986.862,00	0,00	19.473.993.725,00	19.473.993.725,00	(3.546.993.137,00)
5.1.01.01.04.0002	Belanja Tunjangan Fungsional PPPK	2.136.713.050,00	0,00	861.764.050,00	861.764.050,00	(1.274.949.000,00)
5.1.01.01.05	Belanja Tunjangan Fungsional Umum ASN	4.416.985.095,00	0,00	2.663.721.851,00	2.663.721.851,00	(1.753.263.244,00)
5.1.01.01.05.0001	Belanja Tunjangan Fungsional Umum PNS	3.349.982.309,00	0,00	2.377.341.851,00	2.377.341.851,00	(972.640.458,00)
5.1.01.01.05.0002	Belanja Tunjangan Fungsional Umum PPPK	1.067.002.786,00	0,00	286.380.000,00	286.380.000,00	(780.622.786,00)



KODE REKENING	URAIAN	ANGGARAN	REALISASI			LEBIH / KURANG
			s/d PERIODE LALU	PERIODE INI	TOTAL	
5.1.01.01.06	Belanja Tunjangan Beras ASN	16.954.694.071,00	0,00	13.299.979.738,00	13.299.979.738,00	(3.654.714.333,00)
5.1.01.01.06.0001	Belanja Tunjangan Beras PNS	15.107.183.107,00	0,00	12.527.113.498,00	12.527.113.498,00	(2.580.069.609,00)
5.1.01.01.06.0002	Belanja Tunjangan Beras PPPK	1.847.510.964,00	0,00	772.866.240,00	772.866.240,00	(1.074.644.724,00)
5.1.01.01.07	Belanja Tunjangan PPh/Tunjangan Khusus ASN	1.379.500.221,00	0,00	795.630.396,00	795.630.396,00	(583.869.825,00)
5.1.01.01.07.0001	Belanja Tunjangan PPh/Tunjangan Khusus PNS	1.379.500.221,00	0,00	795.630.396,00	795.630.396,00	(583.869.825,00)
5.1.01.01.08	Belanja Pembulatan Gaji ASN	18.654.609,00	0,00	3.436.644,00	3.436.644,00	(15.217.965,00)
5.1.01.01.08.0001	Belanja Pembulatan Gaji PNS	16.899.586,00	0,00	3.292.719,00	3.292.719,00	(13.606.867,00)
5.1.01.01.08.0002	Belanja Pembulatan Gaji PPPK	1.755.023,00	0,00	143.925,00	143.925,00	(1.611.098,00)
5.1.01.01.09	Belanja Iuran Jaminan Kesehatan ASN	39.706.356.774,00	0,00	17.433.577.100,00	17.433.577.100,00	(22.272.779.674,00)
5.1.01.01.09.0001	Belanja Iuran Jaminan Kesehatan PNS	38.339.773.616,00	0,00	16.832.715.888,00	16.832.715.888,00	(21.507.057.728,00)
5.1.01.01.09.0002	Belanja Iuran Jaminan Kesehatan PPPK	1.366.583.158,00	0,00	600.861.212,00	600.861.212,00	(765.721.946,00)
5.1.01.01.10	Belanja Iuran Jaminan Kecelakaan Kerja ASN	2.250.947.043,00	0,00	492.340.753,00	492.340.753,00	(1.758.606.290,00)
5.1.01.01.10.0001	Belanja Iuran Jaminan Kecelakaan Kerja PNS	2.168.952.054,00	0,00	471.287.191,00	471.287.191,00	(1.697.664.863,00)
5.1.01.01.10.0002	Belanja Iuran Jaminan Kecelakaan Kerja PPPK	81.994.989,00	0,00	21.053.562,00	21.053.562,00	(60.941.427,00)
5.1.01.01.11	Belanja Iuran Jaminan Kematian ASN	6.595.301.090,00	0,00	1.451.051.294,00	1.451.051.294,00	(5.144.249.796,00)
5.1.01.01.11.0001	Belanja Iuran Jaminan Kematian PNS	6.349.316.122,00	0,00	1.387.890.615,00	1.387.890.615,00	(4.961.425.507,00)
5.1.01.01.11.0002	Belanja Iuran Jaminan Kematian PPPK	245.984.968,00	0,00	63.160.679,00	63.160.679,00	(182.824.289,00)
5.1.01.01.12	Belanja Iuran Simpanan Peserta Tabungan Perumahan Rakyat ASN	2.606.199.003,00	0,00	0,00	0,00	(2.606.199.003,00)
5.1.01.01.12.0001	Belanja Iuran Simpanan Peserta Tabungan Perumahan Rakyat PNS	2.404.126.701,00	0,00	0,00	0,00	(2.404.126.701,00)
5.1.01.01.12.0002	Belanja Iuran Simpanan Peserta Tabungan Perumahan Rakyat PPPK	202.072.302,00	0,00	0,00	0,00	(202.072.302,00)
5.1.01.02	Belanja Tambahan Penghasilan ASN	203.217.769.191,00	0,00	166.017.195.539,00	166.017.195.539,00	(37.200.573.652,00)
5.1.01.02.01	Tambahan Penghasilan berdasarkan Beban Kerja ASN	195.839.644.785,00	0,00	160.867.258.166,00	160.867.258.166,00	(34.972.386.619,00)
5.1.01.02.01.0001	Tambahan Penghasilan berdasarkan Beban Kerja PNS	188.537.169.248,00	0,00	157.860.757.679,00	157.860.757.679,00	(30.676.411.569,00)
5.1.01.02.01.0002	Tambahan Penghasilan berdasarkan Beban Kerja PPPK	7.302.475.537,00	0,00	3.006.500.487,00	3.006.500.487,00	(4.295.975.050,00)
5.1.01.02.04	Tambahan Penghasilan berdasarkan Kelangkaan Profesi ASN	7.378.124.406,00	0,00	5.149.937.373,00	5.149.937.373,00	(2.228.187.033,00)
5.1.01.02.04.0001	Tambahan Penghasilan berdasarkan Kelangkaan Profesi PNS	7.378.124.406,00	0,00	5.149.937.373,00	5.149.937.373,00	(2.228.187.033,00)
5.1.01.03	Tambahan Penghasilan berdasarkan Pertimbangan Objektif Lainnya ASN	100.997.548.491,00	0,00	69.698.887.300,00	69.698.887.300,00	(31.298.661.191,00)
5.1.01.03.01	Belanja Insentif bagi ASN atas Pemungutan Pajak Daerah	1.353.008.250,00	0,00	0,00	0,00	(1.353.008.250,00)
5.1.01.03.01.0006	Belanja Insentif bagi ASN atas Pemungutan Pajak Hotel	2.805.000,00	0,00	0,00	0,00	(2.805.000,00)
5.1.01.03.01.0007	Belanja Insentif bagi ASN atas Pemungutan Pajak Restoran	128.700.000,00	0,00	0,00	0,00	(128.700.000,00)
5.1.01.03.01.0008	Belanja Insentif bagi ASN atas Pemungutan Pajak Hiburan	1.980.000,00	0,00	0,00	0,00	(1.980.000,00)
5.1.01.03.01.0009	Belanja Insentif bagi ASN atas Pemungutan Pajak Reklame	17.820.000,00	0,00	0,00	0,00	(17.820.000,00)
5.1.01.03.01.0010	Belanja Insentif bagi ASN atas Pemungutan Pajak Penerangan Jalan	808.500.000,00	0,00	0,00	0,00	(808.500.000,00)
5.1.01.03.01.0011	Belanja Insentif bagi ASN atas Pemungutan Pajak Parkir	3.473.250,00	0,00	0,00	0,00	(3.473.250,00)
5.1.01.03.01.0012	Belanja Insentif bagi ASN atas Pemungutan Pajak Air Tanah	41.250.000,00	0,00	0,00	0,00	(41.250.000,00)
5.1.01.03.01.0013	Belanja Insentif bagi ASN atas Pemungutan Pajak Sarang Burung Walet	1.980.000,00	0,00	0,00	0,00	(1.980.000,00)
5.1.01.03.01.0014	Belanja Insentif bagi ASN atas Pemungutan Pajak Mineral Bukan Logam dan Batuan	33.000.000,00	0,00	0,00	0,00	(33.000.000,00)
5.1.01.03.01.0015	Belanja Insentif bagi ASN atas Pemungutan Pajak Bumi Dan Bangunan Pedesaan Dan Perkotaan	148.500.000,00	0,00	0,00	0,00	(148.500.000,00)
5.1.01.03.01.0016	Belanja Insentif bagi ASN atas Pemungutan Bea Perolehan Hak atas Tanah dan Bangunan	165.000.000,00	0,00	0,00	0,00	(165.000.000,00)
5.1.01.03.02	Belanja bagi ASN atas Insentif Pemungutan Retribusi Daerah	285.680.241,00	0,00	0,00	0,00	(285.680.241,00)



KODE REKENING	URAIAN	ANGGARAN	REALISASI			LEBIH / KURANG
			s/d PERIODE LALU	PERIODE INI	TOTAL	
5.1.01.03.02.0002	Belanja Insentif bagi ASN atas Pemungutan Retribusi Jasa Umum-Pelayanan Persampahan/Kebersihan	14.274.700,00	0,00	0,00	0,00	(14.274.700,00)
5.1.01.03.02.0004	Belanja Insentif bagi ASN atas Pemungutan Retribusi Jasa Umum-Pelayanan Parkir di Tepi Jalan Umum	950.000,00	0,00	0,00	0,00	(950.000,00)
5.1.01.03.02.0005	Belanja Insentif bagi ASN atas Pemungutan Retribusi Jasa Umum-Pelayanan Pasar	45.528.560,00	0,00	0,00	0,00	(45.528.560,00)
5.1.01.03.02.0006	Belanja Insentif bagi ASN atas Pemungutan Retribusi Jasa Umum-Pengujian Kendaraan Bermotor	16.496.370,00	0,00	0,00	0,00	(16.496.370,00)
5.1.01.03.02.0009	Belanja Insentif bagi ASN atas Pemungutan Retribusi Jasa Umum-Penyediaan dan/atau Penyedotan Kakus yang Dilakukan oleh Pemerintah Daerah	410.400,00	0,00	0,00	0,00	(410.400,00)
5.1.01.03.02.0011	Belanja Insentif bagi ASN atas Pemungutan Retribusi Jasa Umum-Pelayanan Tera/Tera Ulang	11.400.000,00	0,00	0,00	0,00	(11.400.000,00)
5.1.01.03.02.0013	Belanja Insentif bagi ASN atas Pemungutan Retribusi Jasa Umum-Pengawasan dan Pengendalian Menara Telekomunikasi	21.092.128,00	0,00	0,00	0,00	(21.092.128,00)
5.1.01.03.02.0014	Belanja Insentif bagi ASN atas Pemungutan Retribusi Jasa Usaha-Pemakaian Kekayaan Daerah	55.713.092,00	0,00	0,00	0,00	(55.713.092,00)
5.1.01.03.02.0015	Belanja Insentif bagi ASN atas Pemungutan Retribusi Jasa Usaha-Pasar Grosir dan/atau Pertokoan	9.074.400,00	0,00	0,00	0,00	(9.074.400,00)
5.1.01.03.02.0017	Belanja Insentif bagi ASN atas Pemungutan Retribusi Jasa Usaha-Terminal	3.230.000,00	0,00	0,00	0,00	(3.230.000,00)
5.1.01.03.02.0018	Belanja Insentif bagi ASN atas Pemungutan Retribusi Jasa Usaha-Tempat Khusus Parkir	21.123.630,00	0,00	0,00	0,00	(21.123.630,00)
5.1.01.03.02.0020	Belanja Insentif bagi ASN atas Pemungutan Retribusi Jasa Usaha-Rumah Potong Hewan	2.325.600,00	0,00	0,00	0,00	(2.325.600,00)
5.1.01.03.02.0022	Belanja Insentif bagi ASN atas Pemungutan Retribusi Jasa Usaha-Tempat Rekreasi dan Olahraga	33.736.061,00	0,00	0,00	0,00	(33.736.061,00)
5.1.01.03.02.0025	Belanja Insentif bagi ASN atas Pemungutan Retribusi Perizinan Tertentu-Izin Mendirikan Bangunan	50.325.300,00	0,00	0,00	0,00	(50.325.300,00)
5.1.01.03.03	Belanja Tunjangan Profesi Guru (TPG) PNSD	96.698.212.000,00	0,00	68.335.737.800,00	68.335.737.800,00	(28.362.474.200,00)
5.1.01.03.03.0001	Belanja TPG PNSD	96.698.212.000,00	0,00	68.335.737.800,00	68.335.737.800,00	(28.362.474.200,00)
5.1.01.03.04	Belanja Tunjangan Khusus Guru (TKG) PNSD	1.088.648.000,00	0,00	128.082.000,00	128.082.000,00	(960.566.000,00)
5.1.01.03.04.0001	Belanja TKG PNSD	1.088.648.000,00	0,00	128.082.000,00	128.082.000,00	(960.566.000,00)
5.1.01.03.05	Belanja Tambahan Penghasilan (Tamsil) Guru PNSD	1.572.000.000,00	0,00	1.235.067.500,00	1.235.067.500,00	(336.932.500,00)
5.1.01.03.05.0001	Belanja Tamsil Guru PNSD	1.572.000.000,00	0,00	1.235.067.500,00	1.235.067.500,00	(336.932.500,00)
5.1.01.04	Belanja Gaji dan Tunjangan DPRD	24.443.872.220,00	0,00	20.695.795.321,00	20.695.795.321,00	(3.748.076.899,00)
5.1.01.04.01	Belanja Uang Representasi DPRD	782.040.000,00	0,00	708.645.000,00	708.645.000,00	(73.395.000,00)
5.1.01.04.01.0001	Belanja Uang Representasi DPRD	782.040.000,00	0,00	708.645.000,00	708.645.000,00	(73.395.000,00)
5.1.01.04.02	Belanja Tunjangan Keluarga DPRD	109.502.400,00	0,00	60.494.700,00	60.494.700,00	(49.007.700,00)
5.1.01.04.02.0001	Belanja Tunjangan Keluarga DPRD	109.502.400,00	0,00	60.494.700,00	60.494.700,00	(49.007.700,00)
5.1.01.04.03	Belanja Tunjangan Beras DPRD	141.943.200,00	0,00	75.027.120,00	75.027.120,00	(66.916.080,00)
5.1.01.04.03.0001	Belanja Tunjangan Beras DPRD	141.943.200,00	0,00	75.027.120,00	75.027.120,00	(66.916.080,00)
5.1.01.04.04	Belanja Uang Paket DPRD	78.204.000,00	0,00	60.973.500,00	60.973.500,00	(17.230.500,00)
5.1.01.04.04.0001	Belanja Uang Paket DPRD	78.204.000,00	0,00	60.973.500,00	60.973.500,00	(17.230.500,00)
5.1.01.04.05	Belanja Tunjangan Jabatan DPRD	1.133.958.000,00	0,00	1.027.535.250,00	1.027.535.250,00	(106.422.750,00)
5.1.01.04.05.0001	Belanja Tunjangan Jabatan DPRD	1.133.958.000,00	0,00	1.027.535.250,00	1.027.535.250,00	(106.422.750,00)
5.1.01.04.06	Belanja Tunjangan Alat Kelengkapan DPRD	136.629.150,00	0,00	101.984.664,00	101.984.664,00	(34.644.486,00)
5.1.01.04.06.0001	Belanja Tunjangan Alat Kelengkapan DPRD	136.629.150,00	0,00	101.984.664,00	101.984.664,00	(34.644.486,00)
5.1.01.04.07	Belanja Tunjangan Alat Kelengkapan Lainnya DPRD	280.901.250,00	0,00	60.146.361,00	60.146.361,00	(220.754.889,00)
5.1.01.04.07.0001	Belanja Tunjangan Alat Kelengkapan Lainnya DPRD	280.901.250,00	0,00	60.146.361,00	60.146.361,00	(220.754.889,00)
5.1.01.04.08	Belanja Tunjangan Komunikasi Intensif Pimpinan dan Anggota DPRD	6.174.000.000,00	0,00	5.615.400.000,00	5.615.400.000,00	(558.600.000,00)



KODE REKENING	URAIAN	ANGGARAN	REALISASI			LEBIH / KURANG
			s/d PERIODE LALU	PERIODE INI	TOTAL	
5.1.01.04.08.0001	Belanja Tunjangan Komunikasi Intensif Pimpinan dan Anggota DPRD	6.174.000.000,00	0,00	5.615.400.000,00	5.615.400.000,00	(558.600.000,00)
5.1.01.04.09	Belanja Tunjangan Reses DPRD	1.543.500.000,00	0,00	1.543.500.000,00	1.543.500.000,00	0,00
5.1.01.04.09.0001	Belanja Tunjangan Reses DPRD	1.543.500.000,00	0,00	1.543.500.000,00	1.543.500.000,00	0,00
5.1.01.04.10	Belanja Pembebanan PPh kepada Pimpinan dan Anggota DPRD	350.928.200,00	0,00	915.255,00	915.255,00	(350.012.945,00)
5.1.01.04.10.0001	Belanja Pembebanan PPh kepada Pimpinan dan Anggota DPRD	350.928.200,00	0,00	915.255,00	915.255,00	(350.012.945,00)
5.1.01.04.12	Belanja Tunjangan Kesejahteraan Pimpinan dan Anggota DPRD	7.456.546.020,00	0,00	5.839.598.471,00	5.839.598.471,00	(1.616.947.549,00)
5.1.01.04.12.0001	Belanja Iuran Jaminan Kesehatan bagi DPRD	201.600.000,00	0,00	56.645.471,00	56.645.471,00	(144.954.529,00)
5.1.01.04.12.0002	Belanja Jaminan Kecelakaan Kerja DPRD	736.840.860,00	0,00	38.868.000,00	38.868.000,00	(697.972.860,00)
5.1.01.04.12.0003	Belanja Jaminan Kematian DPRD	92.105.160,00	0,00	48.585.000,00	48.585.000,00	(43.520.160,00)
5.1.01.04.12.0004	Belanja Tunjangan Perumahan DPRD	6.426.000.000,00	0,00	5.695.500.000,00	5.695.500.000,00	(730.500.000,00)
5.1.01.04.13	Belanja Tunjangan Transportasi DPRD	6.144.000.000,00	0,00	5.600.000.000,00	5.600.000.000,00	(544.000.000,00)
5.1.01.04.13.0001	Belanja Tunjangan Transportasi DPRD	6.144.000.000,00	0,00	5.600.000.000,00	5.600.000.000,00	(544.000.000,00)
5.1.01.04.14	Belanja Uang Jasa Pengabdian DPRD	111.720.000,00	0,00	1.575.000,00	1.575.000,00	(110.145.000,00)
5.1.01.04.14.0001	Belanja Uang Jasa Pengabdian DPRD	111.720.000,00	0,00	1.575.000,00	1.575.000,00	(110.145.000,00)
5.1.01.05	Belanja Gaji dan Tunjangan KDH/WKDH	802.542.572,00	0,00	166.354.276,00	166.354.276,00	(636.188.296,00)
5.1.01.05.01	Belanja Gaji Pokok KDH/WKDH	59.850.000,00	0,00	54.600.000,00	54.600.000,00	(5.250.000,00)
5.1.01.05.01.0001	Belanja Gaji Pokok KDH/WKDH	59.850.000,00	0,00	54.600.000,00	54.600.000,00	(5.250.000,00)
5.1.01.05.02	Belanja Tunjangan Keluarga KDH/WKDH	11.515.000,00	0,00	2.940.000,00	2.940.000,00	(8.575.000,00)
5.1.01.05.02.0001	Belanja Tunjangan Keluarga KDH/WKDH	11.515.000,00	0,00	2.940.000,00	2.940.000,00	(8.575.000,00)
5.1.01.05.03	Belanja Tunjangan Jabatan KDH/WKDH	99.400.000,00	0,00	98.280.000,00	98.280.000,00	(1.120.000,00)
5.1.01.05.03.0001	Belanja Tunjangan Jabatan KDH/WKDH	99.400.000,00	0,00	98.280.000,00	98.280.000,00	(1.120.000,00)
5.1.01.05.04	Belanja Tunjangan Beras KDH/WKDH	7.126.176,00	0,00	2.607.120,00	2.607.120,00	(4.519.056,00)
5.1.01.05.04.0001	Belanja Tunjangan Beras KDH/WKDH	7.126.176,00	0,00	2.607.120,00	2.607.120,00	(4.519.056,00)
5.1.01.05.05	Belanja Tunjangan PPh/Tunjangan Khusus KDH/WKDH	3.500.000,00	0,00	1.783.156,00	1.783.156,00	(1.716.844,00)
5.1.01.05.05.0001	Belanja Tunjangan PPh/Tunjangan Khusus KDH/WKDH	3.500.000,00	0,00	1.783.156,00	1.783.156,00	(1.716.844,00)
5.1.01.05.06	Belanja Pembulatan Gaji KDH/WKDH	306.782,00	0,00	1.680,00	1.680,00	(305.102,00)
5.1.01.05.06.0001	Belanja Pembulatan Gaji KDH/WKDH	306.782,00	0,00	1.680,00	1.680,00	(305.102,00)
5.1.01.05.07	Belanja Iuran Jaminan Kesehatan bagi KDH/WKDH	32.588.218,00	0,00	5.351.760,00	5.351.760,00	(27.236.458,00)
5.1.01.05.07.0001	Belanja Iuran Jaminan Kesehatan bagi KDH/WKDH	32.588.218,00	0,00	5.351.760,00	5.351.760,00	(27.236.458,00)
5.1.01.05.08	Belanja Iuran Jaminan Kecelakaan Kerja KDH/WKDH	1.800.000,00	0,00	121.680,00	121.680,00	(1.678.320,00)
5.1.01.05.08.0001	Belanja Iuran Jaminan Kecelakaan Kerja KDH/WKDH	1.800.000,00	0,00	121.680,00	121.680,00	(1.678.320,00)
5.1.01.05.09	Belanja Iuran Jaminan Kematian KDH/WKDH	4.800.000,00	0,00	668.880,00	668.880,00	(4.131.120,00)
5.1.01.05.09.0001	Belanja Iuran Jaminan Kematian KDH/WKDH	4.800.000,00	0,00	668.880,00	668.880,00	(4.131.120,00)
5.1.01.05.10	Belanja Insentif bagi KDH/WKDH atas Pemungutan Pajak Daerah	492.003.000,00	0,00	0,00	0,00	(492.003.000,00)
5.1.01.05.10.0006	Belanja Insentif bagi KDH/WKDH atas Pemungutan Pajak Hotel	1.020.000,00	0,00	0,00	0,00	(1.020.000,00)
5.1.01.05.10.0007	Belanja Insentif bagi KDH/WKDH atas Pemungutan Pajak Restoran	46.800.000,00	0,00	0,00	0,00	(46.800.000,00)
5.1.01.05.10.0008	Belanja Insentif bagi KDH/WKDH atas Pemungutan Pajak Hiburan	720.000,00	0,00	0,00	0,00	(720.000,00)
5.1.01.05.10.0009	Belanja Insentif bagi KDH/WKDH atas Pemungutan Pajak Reklame	6.480.000,00	0,00	0,00	0,00	(6.480.000,00)
5.1.01.05.10.0010	Belanja Insentif bagi KDH/WKDH atas Pemungutan Pajak Penerangan Jalan	294.000.000,00	0,00	0,00	0,00	(294.000.000,00)
5.1.01.05.10.0011	Belanja Insentif bagi KDH/WKDH atas Pemungutan Pajak Parkir	1.263.000,00	0,00	0,00	0,00	(1.263.000,00)



KODE REKENING	URAIAN	ANGGARAN	REALISASI			LEBIH / KURANG
			s/d PERIODE LALU	PERIODE INI	TOTAL	
5.1.01.05.10.0012	Belanja Insentif bagi KDH/WKDH atas Pemungutan Pajak Air Tanah	15.000.000,00	0,00	0,00	0,00	(15.000.000,00)
5.1.01.05.10.0013	Belanja Insentif bagi KDH/WKDH atas Pemungutan Pajak Sarang Burung Walet	720.000,00	0,00	0,00	0,00	(720.000,00)
5.1.01.05.10.0014	Belanja Insentif bagi KDH/WKDH atas Pemungutan Pajak Mineral Bukan Logam dan Batuan	12.000.000,00	0,00	0,00	0,00	(12.000.000,00)
5.1.01.05.10.0015	Belanja Insentif bagi KDH/WKDH atas Pemungutan Pajak Bumi dan Bangunan Perdesaan dan Perkotaan	54.000.000,00	0,00	0,00	0,00	(54.000.000,00)
5.1.01.05.10.0016	Belanja Insentif bagi KDH/WKDH atas Pemungutan Bea Perolehan Hak atas Tanah dan Bangunan	60.000.000,00	0,00	0,00	0,00	(60.000.000,00)
5.1.01.05.11	Belanja Insentif bagi KDH/WKDH atas Pemungutan Retribusi Daerah bagi KDH/WKDH	89.653.396,00	0,00	0,00	0,00	(89.653.396,00)
5.1.01.05.11.0002	Belanja Insentif bagi KDH/WKDH atas Pemungutan Retribusi Jasa Umum- Pelayanan Persampahan/Kebersihan	4.507.800,00	0,00	0,00	0,00	(4.507.800,00)
5.1.01.05.11.0004	Belanja Insentif bagi KDH/WKDH atas Pemungutan Retribusi Jasa Umum- Pelayanan Parkir di Tepi Jalan Umum	300.000,00	0,00	0,00	0,00	(300.000,00)
5.1.01.05.11.0005	Belanja Insentif bagi KDH/WKDH atas Pemungutan Retribusi Jasa Umum- Pelayanan Pasar	14.377.440,00	0,00	0,00	0,00	(14.377.440,00)
5.1.01.05.11.0006	Belanja Insentif bagi KDH/WKDH atas Pemungutan Retribusi Jasa Umum-Pengujian Kendaraan Bermotor	5.209.380,00	0,00	0,00	0,00	(5.209.380,00)
5.1.01.05.11.0009	Belanja Insentif bagi KDH/WKDH atas Pemungutan Retribusi Jasa Umum- Penyediaan dan/atau Penyedotan Kakus	129.600,00	0,00	0,00	0,00	(129.600,00)
5.1.01.05.11.0011	Belanja Insentif bagi KDH/WKDH atas Pemungutan Retribusi Jasa Umum- Pelayanan Tera/Tera Ulang	3.600.000,00	0,00	0,00	0,00	(3.600.000,00)
5.1.01.05.11.0013	Belanja Insentif bagi KDH/WKDH atas Pemungutan Retribusi Jasa Umum- Pengawasan dan Pengendalian Menara Telekomunikasi	6.660.672,00	0,00	0,00	0,00	(6.660.672,00)
5.1.01.05.11.0014	Belanja Insentif bagi KDH/WKDH atas Pemungutan Retribusi Jasa Usaha- Pemakaian Kekayaan Daerah	17.593.608,00	0,00	0,00	0,00	(17.593.608,00)
5.1.01.05.11.0015	Belanja Insentif bagi KDH/WKDH atas Pemungutan Retribusi Jasa Usaha-Pasar Grosir dan/atau Pertokoan	2.865.600,00	0,00	0,00	0,00	(2.865.600,00)
5.1.01.05.11.0017	Belanja Insentif bagi KDH/WKDH atas Pemungutan Retribusi Jasa Usaha-Terminal	1.020.000,00	0,00	0,00	0,00	(1.020.000,00)
5.1.01.05.11.0018	Belanja Insentif bagi KDH/WKDH atas Pemungutan Retribusi Jasa Usaha-Tempat Khusus Parkir	6.670.620,00	0,00	0,00	0,00	(6.670.620,00)
5.1.01.05.11.0020	Belanja Insentif bagi KDH/WKDH atas Pemungutan Retribusi Jasa Usaha-Rumah Potong Hewan	734.400,00	0,00	0,00	0,00	(734.400,00)
5.1.01.05.11.0022	Belanja Insentif bagi KDH/WKDH atas Pemungutan Retribusi Jasa Usaha-Tempat Rekreasi dan Olahraga	10.092.076,00	0,00	0,00	0,00	(10.092.076,00)
5.1.01.05.11.0025	Belanja Insentif bagi KDH/WKDH atas Pemungutan Retribusi Perizinan Tertentu- Izin Mendirikan Bangunan	15.892.200,00	0,00	0,00	0,00	(15.892.200,00)
5.1.01.06	Belanja Penerimaan Lainnya Pimpinan DPRD serta KDH/WKDH	912.480.000,00	0,00	860.400.000,00	860.400.000,00	(52.080.000,00)
5.1.01.06.01	Belanja Dana Operasional Pimpinan DPRD	312.480.000,00	0,00	260.400.000,00	260.400.000,00	(52.080.000,00)
5.1.01.06.01.0001	Belanja Dana Operasional Pimpinan DPRD	312.480.000,00	0,00	260.400.000,00	260.400.000,00	(52.080.000,00)
5.1.01.06.02	Belanja Dana Operasional KDH/WKDH	600.000.000,00	0,00	600.000.000,00	600.000.000,00	0,00
5.1.01.06.02.0001	Belanja Dana Operasional KDH/WKDH	600.000.000,00	0,00	600.000.000,00	600.000.000,00	0,00
5.1.01.88	Belanja Pegawai BOS	390.000,00	0,00	0,00	0,00	(390.000,00)
5.1.01.88.88	Belanja Pegawai BOS	390.000,00	0,00	0,00	0,00	(390.000,00)
5.1.01.88.88.8888	Belanja Pegawai BOS	390.000,00	0,00	0,00	0,00	(390.000,00)
5.1.01.99	Belanja Pegawai BLUD	6.124.750.000,00	0,00	4.897.700.000,00	4.897.700.000,00	(1.227.050.000,00)



KODE REKENING	URAIAN	ANGGARAN	REALISASI			LEBIH / KURANG
			s/d PERIODE LALU	PERIODE INI	TOTAL	
5.1.01.99.99	Belanja Pegawai BLUD	6.124.750.000,00	0,00	4.897.700.000,00	4.897.700.000,00	(1.227.050.000,00)
5.1.01.99.99.9999	Belanja Pegawai BLUD	6.124.750.000,00	0,00	4.897.700.000,00	4.897.700.000,00	(1.227.050.000,00)
5.1.02	Belanja Barang dan Jasa	604.326.334.462,00	0,00	370.018.245.155,92	370.018.245.155,92	(234.308.089.306,08)
5.1.02.01	Belanja Barang	76.402.989.063,00	0,00	40.845.621.020,00	40.845.621.020,00	(35.557.368.043,00)
5.1.02.01.01	Belanja Barang Pakai Habis	76.378.260.779,00	0,00	40.823.447.020,00	40.823.447.020,00	(35.554.813.759,00)
5.1.02.01.01.0001	Belanja Bahan-Bahan Bangunan dan Konstruksi	11.390.143.433,00	0,00	8.588.281.072,00	8.588.281.072,00	(2.801.862.361,00)
5.1.02.01.01.0002	Belanja Bahan-Bahan Kimia	395.164.848,00	0,00	212.585.724,00	212.585.724,00	(182.579.124,00)
5.1.02.01.01.0004	Belanja Bahan-Bahan Bakar dan Pelumas	3.894.106.102,00	0,00	1.707.025.175,00	1.707.025.175,00	(2.187.080.927,00)
5.1.02.01.01.0005	Belanja Bahan-Bahan Baku	729.192.995,00	0,00	15.904.550,00	15.904.550,00	(713.288.445,00)
5.1.02.01.01.0008	Belanja Bahan-Bahan/Bibit Tanaman	164.747.689,00	0,00	102.610.000,00	102.610.000,00	(62.137.689,00)
5.1.02.01.01.0010	Belanja Bahan-Isi Tabung Gas	1.300.000,00	0,00	0,00	0,00	(1.300.000,00)
5.1.02.01.01.0012	Belanja Bahan-Bahan Lainnya	35.120.263,00	0,00	13.977.000,00	13.977.000,00	(21.143.263,00)
5.1.02.01.01.0013	Belanja Suku Cadang-Suku Cadang Alat Angkutan	8.597.105,00	0,00	8.284.000,00	8.284.000,00	(313.105,00)
5.1.02.01.01.0023	Belanja Suku Cadang-Suku Cadang Lainnya	3.879.117.663,00	0,00	1.524.554.700,00	1.524.554.700,00	(2.354.562.963,00)
5.1.02.01.01.0024	Belanja Alat/Bahan untuk Kegiatan Kantor- Alat Tulis Kantor	8.005.264.216,00	0,00	4.035.362.270,00	4.035.362.270,00	(3.969.901.946,00)
5.1.02.01.01.0025	Belanja Alat/Bahan untuk Kegiatan Kantor- Kertas dan Cover	1.486.484.859,00	0,00	952.967.408,00	952.967.408,00	(533.517.451,00)
5.1.02.01.01.0026	Belanja Alat/Bahan untuk Kegiatan Kantor- Bahan Cetak	59.999.610,00	0,00	54.545.100,00	54.545.100,00	(5.454.510,00)
5.1.02.01.01.0027	Belanja Alat/Bahan untuk Kegiatan Kantor- Benda Pos	278.375.000,00	0,00	163.710.000,00	163.710.000,00	(114.665.000,00)
5.1.02.01.01.0029	Belanja Alat/Bahan untuk Kegiatan Kantor- Bahan Komputer	2.418.381.649,00	0,00	1.746.914.356,00	1.746.914.356,00	(671.467.293,00)
5.1.02.01.01.0030	Belanja Alat/Bahan untuk Kegiatan Kantor- Perabot Kantor	1.465.996.846,00	0,00	950.084.308,00	950.084.308,00	(515.912.538,00)
5.1.02.01.01.0031	Belanja Alat/Bahan untuk Kegiatan Kantor- Alat Listrik	3.102.389.645,00	0,00	1.217.563.037,00	1.217.563.037,00	(1.884.826.608,00)
5.1.02.01.01.0032	Belanja Alat/Bahan untuk Kegiatan Kantor- Perlengkapan Dinas	1.213.666.603,00	0,00	712.906.254,00	712.906.254,00	(500.760.349,00)
5.1.02.01.01.0034	Belanja Alat/Bahan untuk Kegiatan Kantor- Perlengkapan Pendukung Olahraga	421.063.884,00	0,00	325.079.220,00	325.079.220,00	(95.984.664,00)
5.1.02.01.01.0035	Belanja Alat/Bahan untuk Kegiatan Kantor- Suvenir/Cendera Mata	809.431.256,00	0,00	279.904.657,00	279.904.657,00	(529.526.599,00)
5.1.02.01.01.0036	Belanja Alat/Bahan untuk Kegiatan Kantor- Alat/Bahan untuk Kegiatan Kantor Lainnya	1.406.304.369,00	0,00	846.199.714,00	846.199.714,00	(560.104.655,00)
5.1.02.01.01.0037	Belanja Obat-Obatan-Obat	4.703.904.242,00	0,00	829.859.418,00	829.859.418,00	(3.874.044.824,00)
5.1.02.01.01.0038	Belanja Obat-Obatan-Obat-Obatan Lainnya	3.421.089.776,00	0,00	1.622.356.107,00	1.622.356.107,00	(1.798.733.669,00)
5.1.02.01.01.0039	Belanja Barang untuk Dijual/Diserahkan kepada Masyarakat	3.213.042.146,00	0,00	1.988.604.854,00	1.988.604.854,00	(1.224.437.292,00)
5.1.02.01.01.0040	Belanja Barang untuk Dijual/Diserahkan kepada Pihak Ketiga/Pihak Lain	1.399.618.800,00	0,00	1.363.771.000,00	1.363.771.000,00	(35.847.800,00)
5.1.02.01.01.0041	Belanja Persediaan untuk Tujuan Strategis/Berjaga-jaga-Persediaan untuk Tujuan Strategis/Berjaga-jaga	94.486.500,00	0,00	70.470.000,00	70.470.000,00	(24.016.500,00)
5.1.02.01.01.0043	Belanja Natura dan Pakan-Natura	471.554.708,00	0,00	114.286.317,00	114.286.317,00	(357.268.391,00)
5.1.02.01.01.0048	Belanja Persediaan Penelitian-Persediaan Penelitian Teknologi	11.465.756,00	0,00	0,00	0,00	(11.465.756,00)
5.1.02.01.01.0052	Belanja Makanan dan Minuman Rapat	9.651.575.850,00	0,00	5.332.816.739,00	5.332.816.739,00	(4.318.759.111,00)
5.1.02.01.01.0053	Belanja Makanan dan Minuman Jamuan Tamu	2.329.139.000,00	0,00	1.455.545.550,00	1.455.545.550,00	(873.593.450,00)
5.1.02.01.01.0054	Belanja Penambah Daya Tahan Tubuh	962.184.000,00	0,00	644.147.500,00	644.147.500,00	(318.036.500,00)
5.1.02.01.01.0058	Belanja Makanan dan Minuman Aktivitas Lapangan	8.501.992.500,00	0,00	3.697.079.740,00	3.697.079.740,00	(4.804.912.760,00)
5.1.02.01.01.0064	Belanja Pakaian Dinas Lapangan (PDL)	199.100.000,00	0,00	124.200.000,00	124.200.000,00	(74.900.000,00)
5.1.02.01.01.0071	Belanja Pakaian Kerja Laboratorium	40.459.466,00	0,00	0,00	0,00	(40.459.466,00)
5.1.02.01.01.0074	Belanja Pakaian Adat Daerah	33.300.000,00	0,00	29.500.000,00	29.500.000,00	(3.800.000,00)



KODE REKENING	URAIAN	ANGGARAN	REALISASI			LEBIH / KURANG
			s/d PERIODE LALU	PERIODE INI	TOTAL	
5.1.02.01.01.0075	Belanja Pakaian Batik Tradisional	153.000.000,00	0,00	67.959.000,00	67.959.000,00	(85.041.000,00)
5.1.02.01.01.0076	Belanja Pakaian Olahraga	27.500.000,00	0,00	24.392.250,00	24.392.250,00	(3.107.750,00)
5.1.02.01.02	Belanja Barang Tak Habis Pakai	24.728.284,00	0,00	22.174.000,00	22.174.000,00	(2.554.284,00)
5.1.02.01.02.0012	Belanja Pipa-Pipa Plastik PVC (UPVC)	4.043.906,00	0,00	3.498.000,00	3.498.000,00	(545.906,00)
5.1.02.01.02.0013	Belanja Pipa-Pipa Lainnya	20.684.378,00	0,00	18.676.000,00	18.676.000,00	(2.008.378,00)
5.1.02.02	Belanja Jasa	263.923.513.724,00	0,00	175.443.457.357,00	175.443.457.357,00	(88.480.056.367,00)
5.1.02.02.01	Belanja Jasa Kantor	179.770.554.359,00	0,00	119.151.613.342,00	119.151.613.342,00	(60.618.941.017,00)
5.1.02.02.01.0003	Honorarium Narasumber atau Pembahas, Moderator, Pembawa Acara, dan Panitia	4.937.795.000,00	0,00	2.191.415.000,00	2.191.415.000,00	(2.746.380.000,00)
5.1.02.02.01.0004	Honorarium Tim Pelaksana Kegiatan dan Sekretariat Tim Pelaksana Kegiatan	6.066.571.000,00	0,00	3.435.026.787,00	3.435.026.787,00	(2.631.544.213,00)
5.1.02.02.01.0005	Honorarium Pemberi Keterangan Ahli, Saksi Ahli, dan Beracara	43.750.000,00	0,00	0,00	0,00	(43.750.000,00)
5.1.02.02.01.0006	Honorarium Penyuluhan atau Pendampingan	2.489.860.960,00	0,00	1.784.686.197,00	1.784.686.197,00	(705.174.763,00)
5.1.02.02.01.0007	Honorarium Rohaniwan	229.273.000,00	0,00	90.050.000,00	90.050.000,00	(139.223.000,00)
5.1.02.02.01.0008	Honorarium Tim Penyusunan Jurnal, Buletin, Majalah, Pengelola Teknologi Informasi dan Pengelola Website	254.800.000,00	0,00	150.400.000,00	150.400.000,00	(104.400.000,00)
5.1.02.02.01.0012	Honorarium Tim Anggaran Pemerintah Daerah	90.000.000,00	0,00	36.000.000,00	36.000.000,00	(54.000.000,00)
5.1.02.02.01.0013	Belanja Jasa Tenaga Pendidikan	43.057.800.000,00	0,00	30.741.595.000,00	30.741.595.000,00	(12.316.205.000,00)
5.1.02.02.01.0014	Belanja Jasa Tenaga Kesehatan	24.581.207.765,00	0,00	14.868.694.897,00	14.868.694.897,00	(9.712.512.868,00)
5.1.02.02.01.0015	Belanja Jasa Tenaga Laboratorium	402.440.000,00	0,00	282.517.390,00	282.517.390,00	(119.922.610,00)
5.1.02.02.01.0016	Belanja Jasa Tenaga Penanganan Prasarana dan Sarana Umum	10.739.933.000,00	0,00	7.703.118.200,00	7.703.118.200,00	(3.036.814.800,00)
5.1.02.02.01.0017	Belanja Jasa Tenaga Ketenteraman, Ketertiban Umum, dan Perlindungan Masyarakat	5.241.000.000,00	0,00	4.953.270.000,00	4.953.270.000,00	(287.730.000,00)
5.1.02.02.01.0019	Belanja Jasa Tenaga Penanganan Bencana	119.000.000,00	0,00	36.100.000,00	36.100.000,00	(82.900.000,00)
5.1.02.02.01.0022	Belanja Jasa Tenaga Perhubungan	88.300.000,00	0,00	77.400.000,00	77.400.000,00	(10.900.000,00)
5.1.02.02.01.0025	Belanja Jasa Tenaga Kesenian dan Kebudayaan	320.000.000,00	0,00	0,00	0,00	(320.000.000,00)
5.1.02.02.01.0026	Belanja Jasa Tenaga Administrasi	26.048.240.000,00	0,00	20.583.250.000,00	20.583.250.000,00	(5.464.990.000,00)
5.1.02.02.01.0028	Belanja Jasa Tenaga Pelayanan Umum	680.400.000,00	0,00	623.700.000,00	623.700.000,00	(56.700.000,00)
5.1.02.02.01.0029	Belanja Jasa Tenaga Ahli	13.328.091.000,00	0,00	9.232.575.000,00	9.232.575.000,00	(4.095.516.000,00)
5.1.02.02.01.0030	Belanja Jasa Tenaga Kebersihan	72.000.000,00	0,00	30.000.000,00	30.000.000,00	(42.000.000,00)
5.1.02.02.01.0031	Belanja Jasa Tenaga Keamanan	3.294.140.000,00	0,00	2.615.300.000,00	2.615.300.000,00	(678.840.000,00)
5.1.02.02.01.0033	Belanja Jasa Tenaga Supir	830.400.000,00	0,00	585.800.000,00	585.800.000,00	(244.600.000,00)
5.1.02.02.01.0035	Belanja Jasa Tenaga Teknisi Mekanik dan Listrik	8.275.000,00	0,00	240.000,00	240.000,00	(8.035.000,00)
5.1.02.02.01.0037	Belanja Jasa Juri Perlombaan/Pertandingan	252.500.000,00	0,00	0,00	0,00	(252.500.000,00)
5.1.02.02.01.0041	Belanja Jasa Pemasangan Instalasi Telepon, Air, dan Listrik	114.261.880,00	0,00	15.101.721,00	15.101.721,00	(99.160.159,00)
5.1.02.02.01.0042	Belanja Jasa Pelaksanaan Transaksi Keuangan	45.682.663,00	0,00	8.614.855,00	8.614.855,00	(37.067.808,00)
5.1.02.02.01.0047	Belanja Jasa Penyelenggaraan Acara	1.382.937.898,00	0,00	528.408.900,00	528.408.900,00	(854.528.998,00)
5.1.02.02.01.0048	Belanja Jasa Kontribusi Asosiasi	5.000.000,00	0,00	2.600.000,00	2.600.000,00	(2.400.000,00)
5.1.02.02.01.0049	Belanja Jasa Pencucian Pakaian, Alat Kesenian dan Kebudayaan, serta Alat Rumah Tangga	35.500.000,00	0,00	34.861.500,00	34.861.500,00	(638.500,00)
5.1.02.02.01.0050	Belanja Jasa Kalibrasi	319.305.247,00	0,00	35.806.000,00	35.806.000,00	(283.499.247,00)
5.1.02.02.01.0051	Belanja Jasa Pengolahan Sampah	680.540.125,00	0,00	220.987.296,00	220.987.296,00	(459.552.829,00)
5.1.02.02.01.0055	Belanja Jasa Iklan/Reklame, Film, dan Pemotretan	2.262.513.000,00	0,00	1.363.750.000,00	1.363.750.000,00	(898.763.000,00)
5.1.02.02.01.0059	Belanja Tagihan Telepon	1.720.359.783,00	0,00	444.019.932,00	444.019.932,00	(1.276.339.851,00)



KODE REKENING	URAIAN	ANGGARAN	REALISASI			LEBIH / KURANG
			s/d PERIODE LALU	PERIODE INI	TOTAL	
5.1.02.02.01.0060	Belanja Tagihan Air	1.560.405.733,00	0,00	899.652.417,00	899.652.417,00	(660.753.316,00)
5.1.02.02.01.0061	Belanja Tagihan Listrik	16.588.534.153,00	0,00	12.479.682.361,00	12.479.682.361,00	(4.108.851.792,00)
5.1.02.02.01.0062	Belanja Langganan Jurnal/Surat Kabar/Majalah	233.713.200,00	0,00	104.244.200,00	104.244.200,00	(129.469.000,00)
5.1.02.02.01.0063	Belanja Kawat/Faksimili/Internet/TV Berlangganan	4.011.093.247,00	0,00	2.947.295.772,00	2.947.295.772,00	(1.063.797.475,00)
5.1.02.02.01.0064	Belanja Paket/Pengiriman	30.560.134,00	0,00	22.471.046,00	22.471.046,00	(8.089.088,00)
5.1.02.02.01.0065	Belanja Penambahan Daya	198.552.294,00	0,00	0,00	0,00	(198.552.294,00)
5.1.02.02.01.0066	Belanja Registrasi/Keanggotaan	7.962.000,00	0,00	996.452,00	996.452,00	(6.965.548,00)
5.1.02.02.01.0067	Belanja Pembayaran Pajak, Bea, dan Perizinan	4.000.000,00	0,00	3.537.419,00	3.537.419,00	(462.581,00)
5.1.02.02.01.0069	Belanja Pengolahan Air Limbah	216.316.800,00	0,00	0,00	0,00	(216.316.800,00)
5.1.02.02.01.0073	Belanja Medical Check Up	290.000.000,00	0,00	0,00	0,00	(290.000.000,00)
5.1.02.02.01.0074	Belanja Insentif Tenaga Kesehatan Vaksinator	532.400.000,00	0,00	0,00	0,00	(532.400.000,00)
5.1.02.02.01.0075	Belanja Insentif Tenaga Kesehatan COVID-19	6.355.139.477,00	0,00	18.445.000,00	18.445.000,00	(6.336.694.477,00)
5.1.02.02.02	Belanja Luran Jaminan/Asuransi	62.451.560.452,00	0,00	42.071.458.925,00	42.071.458.925,00	(20.380.101.527,00)
5.1.02.02.02.0003	Belanja Luran Jaminan Kesehatan bagi Peserta PBPU dan BP Kelas 3	55.241.944.492,00	0,00	37.475.857.300,00	37.475.857.300,00	(17.766.087.192,00)
5.1.02.02.02.0004	Belanja Bantuan luran Jaminan Kesehatan bagi Peserta PBPU dan BP Kelas 3	700.000.000,00	0,00	279.591.200,00	279.591.200,00	(420.408.800,00)
5.1.02.02.02.0005	Belanja Luran Jaminan Kesehatan bagi Non ASN	5.589.984.800,00	0,00	3.901.218.266,00	3.901.218.266,00	(1.688.766.534,00)
5.1.02.02.02.0006	Belanja Luran Jaminan Kecelakaan Kerja bagi Non ASN	410.054.600,00	0,00	184.058.315,00	184.058.315,00	(225.996.285,00)
5.1.02.02.02.0007	Belanja Luran Jaminan Kematian bagi Non ASN	509.576.560,00	0,00	230.733.844,00	230.733.844,00	(278.842.716,00)
5.1.02.02.03	Belanja Sewa Tanah	29.500.000,00	0,00	0,00	0,00	(29.500.000,00)
5.1.02.02.03.0001	Belanja Sewa Tanah Bangunan Perumahan/Gedung Tempat Tinggal	1.500.000,00	0,00	0,00	0,00	(1.500.000,00)
5.1.02.02.03.0019	Belanja Sewa Tanah Lapangan Penimbunan Barang	28.000.000,00	0,00	0,00	0,00	(28.000.000,00)
5.1.02.02.04	Belanja Sewa Peralatan dan Mesin	6.103.027.903,00	0,00	4.852.888.041,00	4.852.888.041,00	(1.250.139.862,00)
5.1.02.02.04.0035	Belanja Sewa Kendaraan Dinas Bermotor Perorangan	2.947.050.000,00	0,00	2.431.127.000,00	2.431.127.000,00	(515.923.000,00)
5.1.02.02.04.0036	Belanja Sewa Kendaraan Bermotor Penumpang	2.139.070.000,00	0,00	2.006.595.091,00	2.006.595.091,00	(132.474.909,00)
5.1.02.02.04.0037	Belanja Sewa Kendaraan Bermotor Angkutan Barang	67.724.000,00	0,00	42.900.000,00	42.900.000,00	(24.824.000,00)
5.1.02.02.04.0049	Belanja Sewa Alat Angkutan Apung Bermotor untuk Penumpang	2.000.000,00	0,00	2.000.000,00	2.000.000,00	0,00
5.1.02.02.04.0115	Belanja Sewa Alat Reproduksi (Penggandaan)	54.000.000,00	0,00	20.150.000,00	20.150.000,00	(33.850.000,00)
5.1.02.02.04.0118	Belanja Sewa Mebel	324.678.699,00	0,00	129.015.950,00	129.015.950,00	(195.662.749,00)
5.1.02.02.04.0121	Belanja Sewa Alat Pendingin	23.350.000,00	0,00	16.100.000,00	16.100.000,00	(7.250.000,00)
5.1.02.02.04.0132	Belanja Sewa Peralatan Studio Audio	267.159.804,00	0,00	157.400.000,00	157.400.000,00	(109.759.804,00)
5.1.02.02.04.0133	Belanja Sewa Peralatan Studio Video dan Film	64.000.000,00	0,00	0,00	0,00	(64.000.000,00)
5.1.02.02.04.0195	Belanja Sewa Sumber Tenaga	137.115.400,00	0,00	47.600.000,00	47.600.000,00	(89.515.400,00)
5.1.02.02.04.0410	Belanja Sewa Peralatan Jaringan	53.280.000,00	0,00	0,00	0,00	(53.280.000,00)
5.1.02.02.04.0453	Belanja Sewa Alat Pendukung Pencarian	23.600.000,00	0,00	0,00	0,00	(23.600.000,00)
5.1.02.02.05	Belanja Sewa Gedung dan Bangunan	1.635.468.103,00	0,00	707.341.400,00	707.341.400,00	(928.126.703,00)
5.1.02.02.05.0009	Belanja Sewa Bangunan Gedung Tempat Pertemuan	209.250.000,00	0,00	75.000.000,00	75.000.000,00	(134.250.000,00)
5.1.02.02.05.0025	Belanja Sewa Bangunan Terbuka	825.087.063,00	0,00	381.033.000,00	381.033.000,00	(444.054.063,00)
5.1.02.02.05.0030	Belanja Sewa Bangunan Gedung Tempat Kerja Lainnya	199.696.000,00	0,00	54.378.400,00	54.378.400,00	(145.317.600,00)
5.1.02.02.05.0037	Belanja Sewa Bangunan Gedung Tempat Kerja Lainnya	175.775.040,00	0,00	51.480.000,00	51.480.000,00	(124.295.040,00)
5.1.02.02.05.0050	Belanja Sewa Bangunan Gedung Tempat Tinggal Lainnya	225.660.000,00	0,00	145.450.000,00	145.450.000,00	(80.210.000,00)



KODE REKENING	URAIAN	ANGGARAN	REALISASI			LEBIH / KURANG
			s/d PERIODE LALU	PERIODE INI	TOTAL	
5.1.02.02.07	Belanja Sewa Aset Tetap Lainnya	59.422.500,00	0,00	32.700.000,00	32.700.000,00	(26.722.500,00)
5.1.02.02.07.0031	Belanja Sewa Barang Bercorak Kesenian Lainnya	800.000,00	0,00	0,00	0,00	(800.000,00)
5.1.02.02.07.0057	Belanja Sewa Tanaman	58.622.500,00	0,00	32.700.000,00	32.700.000,00	(25.922.500,00)
5.1.02.02.08	Belanja Jasa Konsultansi Konstruksi	4.854.931.672,00	0,00	3.879.344.000,00	3.879.344.000,00	(975.587.672,00)
5.1.02.02.08.0005	Belanja Jasa Konsultansi Perencanaan Arsitektur-Jasa Arsitektur Lainnya	100.000.000,00	0,00	0,00	0,00	(100.000.000,00)
5.1.02.02.08.0008	Belanja Jasa Konsultansi Perencanaan Rekayasa-Jasa Desain Rekayasa untuk Pekerjaan Teknik Sipil Air	1.699.999.100,00	0,00	1.638.432.700,00	1.638.432.700,00	(61.566.400,00)
5.1.02.02.08.0012	Belanja Jasa Konsultansi Perencanaan Rekayasa-Jasa Nasihat dan Konsultansi Jasa Rekayasa Konstruksi	200.000.000,00	0,00	198.857.900,00	198.857.900,00	(1.142.100,00)
5.1.02.02.08.0015	Belanja Jasa Konsultansi Perencanaan Penataan Ruang-Jasa Perencanaan Wilayah	1.198.727.273,00	0,00	653.595.400,00	653.595.400,00	(545.131.873,00)
5.1.02.02.08.0032	Belanja Jasa Konsultansi Lainnya-Jasa Konsultansi Lingkungan	1.090.015.399,00	0,00	960.295.000,00	960.295.000,00	(129.720.399,00)
5.1.02.02.08.0033	Belanja Jasa Konsultansi Lainnya-Jasa Konsultansi Estimasi Nilai Lahan dan Bangunan	322.200.000,00	0,00	298.735.800,00	298.735.800,00	(23.464.200,00)
5.1.02.02.08.0036	Belanja Jasa Konsultansi Lainnya-Jasa Manajemen Proyek Terkait Konstruksi Pekerjaan Teknik Sipil Keairan	243.989.900,00	0,00	129.427.200,00	129.427.200,00	(114.562.700,00)
5.1.02.02.09	Belanja Jasa Konsultansi Non Konstruksi	3.685.803.685,00	0,00	1.623.623.690,00	1.623.623.690,00	(2.062.179.995,00)
5.1.02.02.09.0001	Belanja Jasa Konsultansi Berorientasi Bidang-Pengembangan Pertanian dan Perdesaan	80.000.000,00	0,00	0,00	0,00	(80.000.000,00)
5.1.02.02.09.0004	Belanja Jasa Konsultansi Berorientasi Bidang-Perindustrian dan Perdagangan	99.999.999,00	0,00	0,00	0,00	(99.999.999,00)
5.1.02.02.09.0006	Belanja Jasa Konsultansi Berorientasi Bidang-Kuangan	537.661.697,00	0,00	98.645.000,00	98.645.000,00	(439.016.697,00)
5.1.02.02.09.0011	Belanja Jasa Konsultansi Berorientasi Layanan-Jasa Survei	1.250.071.989,00	0,00	1.243.155.750,00	1.243.155.750,00	(6.916.239,00)
5.1.02.02.09.0012	Belanja Jasa Konsultansi Berorientasi Layanan-Jasa Studi Penelitian dan Bantuan Teknik	1.568.070.000,00	0,00	281.822.940,00	281.822.940,00	(1.286.247.060,00)
5.1.02.02.09.0013	Belanja Jasa Konsultansi Berorientasi Layanan-Jasa Konsultansi Manajemen	150.000.000,00	0,00	0,00	0,00	(150.000.000,00)
5.1.02.02.10	Belanja Jasa Ketersediaan Layanan (Availability Payment)	49.980.000,00	0,00	1.925.950,00	1.925.950,00	(48.054.050,00)
5.1.02.02.10.0007	Belanja Jasa Ketersediaan Layanan (Availability Payment) Infrastruktur Sistem Pengelolaan Persampahan	49.980.000,00	0,00	1.925.950,00	1.925.950,00	(48.054.050,00)
5.1.02.02.11	Belanja Beasiswa Pendidikan PNS	280.000.000,00	0,00	280.000.000,00	280.000.000,00	0,00
5.1.02.02.11.0002	Belanja Beasiswa Tugas Belajar S2	280.000.000,00	0,00	280.000.000,00	280.000.000,00	0,00
5.1.02.02.12	Belanja Kursus/Pelatihan, Sosialisasi, Bimbingan Teknis serta Pendidikan dan Pelatihan	4.798.263.800,00	0,00	2.842.562.009,00	2.842.562.009,00	(1.955.701.791,00)
5.1.02.02.12.0001	Belanja Kursus Singkat/Pelatihan	936.060.000,00	0,00	878.720.000,00	878.720.000,00	(57.340.000,00)
5.1.02.02.12.0003	Belanja Bimbingan Teknis	3.862.203.800,00	0,00	1.963.842.009,00	1.963.842.009,00	(1.898.361.791,00)
5.1.02.02.13	Belanja Jasa Insentif bagi Pegawai Non ASN atas Pemungutan Pajak Daerah	205.001.250,00	0,00	0,00	0,00	(205.001.250,00)
5.1.02.02.13.0006	Belanja Insentif Pegawai Non ASN atas Pemungutan Pajak Hotel	425.000,00	0,00	0,00	0,00	(425.000,00)
5.1.02.02.13.0007	Belanja Insentif Pegawai Non ASN atas Pemungutan Pajak Restoran	19.500.000,00	0,00	0,00	0,00	(19.500.000,00)
5.1.02.02.13.0008	Belanja Insentif Pegawai Non ASN atas Pemungutan Pajak Hiburan	300.000,00	0,00	0,00	0,00	(300.000,00)
5.1.02.02.13.0009	Belanja Insentif Pegawai Non ASN atas Pemungutan Pajak Reklame	2.700.000,00	0,00	0,00	0,00	(2.700.000,00)
5.1.02.02.13.0010	Belanja Insentif Pegawai Non ASN atas Pemungutan Pajak Penerangan Jalan	122.500.000,00	0,00	0,00	0,00	(122.500.000,00)
5.1.02.02.13.0011	Belanja Insentif Pegawai Non ASN atas Pemungutan Pajak Parkir	526.250,00	0,00	0,00	0,00	(526.250,00)
5.1.02.02.13.0012	Belanja Insentif Pegawai Non ASN atas Pemungutan Pajak Air Tanah	6.250.000,00	0,00	0,00	0,00	(6.250.000,00)
5.1.02.02.13.0013	Belanja Insentif Pegawai Non ASN atas Pemungutan Pajak Sarang Burung Walet	300.000,00	0,00	0,00	0,00	(300.000,00)
5.1.02.02.13.0014	Belanja Insentif Pegawai Non ASN atas Pemungutan Pajak Mineral Bukan Logam dan Batuan	5.000.000,00	0,00	0,00	0,00	(5.000.000,00)



KODE REKENING	URAIAN	ANGGARAN	REALISASI			LEBIH / KURANG
			s/d PERIODE LALU	PERIODE INI	TOTAL	
5.1.02.02.13.0015	Belanja Insentif Pegawai Non ASN atas Pemungutan Pajak Pajak Bumi dan Bangunan Perdesaan dan Perkotaan	22.500.000,00	0,00	0,00	0,00	(22.500.000,00)
5.1.02.02.13.0016	Belanja Insentif Pegawai Non ASN atas Pemungutan Bea Perolehan Hak atas Tanah dan Bangunan	25.000.000,00	0,00	0,00	0,00	(25.000.000,00)
5.1.02.03	Belanja Pemeliharaan	72.490.324.618,00	0,00	49.823.828.132,00	49.823.828.132,00	(22.666.496.486,00)
5.1.02.03.02	Belanja Pemeliharaan Peralatan dan Mesin	12.134.725.282,00	0,00	7.576.080.259,00	7.576.080.259,00	(4.558.645.023,00)
5.1.02.03.02.0012	Belanja Pemeliharaan Alat Besar-Alat Besar Darat-Alat Besar Darat Lainnya	390.774.282,00	0,00	298.857.250,00	298.857.250,00	(91.917.032,00)
5.1.02.03.02.0018	Belanja Pemeliharaan Alat Besar-Alat Besar Apung-Alat Besar Apung Lainnya	3.496.500,00	0,00	0,00	0,00	(3.496.500,00)
5.1.02.03.02.0020	Belanja Pemeliharaan Alat Besar-Alat Bantu- Feeder	27.500.000,00	0,00	14.255.000,00	14.255.000,00	(13.245.000,00)
5.1.02.03.02.0022	Belanja Pemeliharaan Alat Besar-Alat Bantu- Electric Generating Set	14.985.000,00	0,00	0,00	0,00	(14.985.000,00)
5.1.02.03.02.0023	Belanja Pemeliharaan Alat Besar-Alat Bantu- Pompa	44.660.000,00	0,00	38.264.054,00	38.264.054,00	(6.395.946,00)
5.1.02.03.02.0035	Belanja Pemeliharaan Alat Angkutan-Alat Angkutan Darat Bermotor-Kendaraan Dinas Bermotor Perorangan	4.416.080.000,00	0,00	2.891.997.245,00	2.891.997.245,00	(1.524.082.755,00)
5.1.02.03.02.0036	Belanja Pemeliharaan Alat Angkutan-Alat Angkutan Darat Bermotor-Kendaraan Bermotor Penumpang	1.302.948.000,00	0,00	1.008.453.000,00	1.008.453.000,00	(294.495.000,00)
5.1.02.03.02.0037	Belanja Pemeliharaan Alat Angkutan-Alat Angkutan Darat Bermotor-Kendaraan Bermotor Angkutan Barang	1.966.300.000,00	0,00	1.280.836.450,00	1.280.836.450,00	(685.463.550,00)
5.1.02.03.02.0038	Belanja Pemeliharaan Alat Angkutan-Alat Angkutan Darat Bermotor-Kendaraan Bermotor Beroda Dua	1.065.950.000,00	0,00	559.978.835,00	559.978.835,00	(505.971.165,00)
5.1.02.03.02.0039	Belanja Pemeliharaan Alat Angkutan-Alat Angkutan Darat Bermotor-Kendaraan Bermotor Beroda Tiga	137.700.000,00	0,00	70.330.750,00	70.330.750,00	(67.369.250,00)
5.1.02.03.02.0040	Belanja Pemeliharaan Alat Angkutan-Alat Angkutan Darat Bermotor-Kendaraan Bermotor Khusus	140.000.000,00	0,00	0,00	0,00	(140.000.000,00)
5.1.02.03.02.0044	Belanja Pemeliharaan Alat Angkutan-Alat Angkutan Darat Tak Bermotor-Kendaraan Tak Bermotor Angkutan Barang	100.000.000,00	0,00	0,00	0,00	(100.000.000,00)
5.1.02.03.02.0049	Belanja Pemeliharaan Alat Angkutan-Alat Angkutan Apung Bermotor-Alat Angkutan Apung Bermotor untuk Penumpang	21.500.000,00	0,00	14.273.000,00	14.273.000,00	(7.227.000,00)
5.1.02.03.02.0055	Belanja Pemeliharaan Alat Angkutan-Alat Angkutan Apung Tak Bermotor-Alat Angkutan Apung Tak Bermotor Khusus	6.750.000,00	0,00	1.750.000,00	1.750.000,00	(5.000.000,00)
5.1.02.03.02.0056	Belanja Pemeliharaan Alat Angkutan-Alat Angkutan Apung Tak Bermotor-Alat Angkutan Apung Tak Bermotor Lainnya	55.000.000,00	0,00	25.000.500,00	25.000.500,00	(29.999.500,00)
5.1.02.03.02.0059	Belanja Pemeliharaan Alat Bengkel dan Alat Ukur-Alat Bengkel Bermesin-Perkakas Konstruksi Logam Terpasang pada Fondasi	80.800.000,00	0,00	80.197.500,00	80.197.500,00	(602.500,00)
5.1.02.03.02.0060	Belanja Pemeliharaan Alat Bengkel dan Alat Ukur-Alat Bengkel Bermesin-Perkakas Konstruksi Logam yang Transportable (Berpindah)	80.700.000,00	0,00	45.386.295,00	45.386.295,00	(35.313.705,00)
5.1.02.03.02.0064	Belanja Pemeliharaan Alat Bengkel dan Alat Ukur-Alat Bengkel Bermesin-Perkakas Bengkel Kayu	2.100.000,00	0,00	700.000,00	700.000,00	(1.400.000,00)
5.1.02.03.02.0082	Belanja Pemeliharaan Alat Bengkel dan Alat Ukur-Alat Ukur-Alat Ukur Universal	30.000.000,00	0,00	11.148.000,00	11.148.000,00	(18.852.000,00)
5.1.02.03.02.0115	Belanja Pemeliharaan Alat Kantor dan Rumah Tangga-Alat Kantor-Alat Reproduksi (Penggandaan)	4.500.000,00	0,00	3.500.000,00	3.500.000,00	(1.000.000,00)
5.1.02.03.02.0117	Belanja Pemeliharaan Alat Kantor dan Rumah Tangga-Alat Kantor-Alat Kantor Lainnya	256.748.500,00	0,00	109.703.350,00	109.703.350,00	(147.045.150,00)
5.1.02.03.02.0118	Belanja Pemeliharaan Alat Kantor dan Rumah Tangga-Alat Rumah Tangga-Mebel	15.200.000,00	0,00	11.084.000,00	11.084.000,00	(4.116.000,00)
5.1.02.03.02.0120	Belanja Pemeliharaan Alat Kantor dan Rumah Tangga-Alat Rumah Tangga-Alat Pembersih	4.500.000,00	0,00	3.335.000,00	3.335.000,00	(1.165.000,00)
5.1.02.03.02.0121	Belanja Pemeliharaan Alat Kantor dan Rumah Tangga-Alat Rumah Tangga-Alat Pendingin	504.612.000,00	0,00	342.582.460,00	342.582.460,00	(162.029.540,00)



KODE REKENING	URAIAN	ANGGARAN	REALISASI			LEBIH / KURANG
			s/d PERIODE LALU	PERIODE INI	TOTAL	
5.1.02.03.02.0123	Belanja Pemeliharaan Alat Kantor dan Rumah Tangga-Alat Rumah Tangga-Alat Rumah Tangga Lainnya (Home Use)	184.000.000,00	0,00	161.197.500,00	161.197.500,00	(22.802.500,00)
5.1.02.03.02.0132	Belanja Pemeliharaan Alat Studio, Komunikasi, dan Pemancar-Alat Studio- Peralatan Studio Audio	64.472.000,00	0,00	6.607.570,00	6.607.570,00	(57.864.430,00)
5.1.02.03.02.0138	Belanja Pemeliharaan Alat Studio, Komunikasi, dan Pemancar-Alat Komunikasi- Alat Komunikasi Telephone	7.000.000,00	0,00	6.600.000,00	6.600.000,00	(400.000,00)
5.1.02.03.02.0148	Belanja Pemeliharaan Alat Studio, Komunikasi, dan Pemancar-Alat Komunikasi- Alat Komunikasi Lainnya	2.000.000,00	0,00	2.000.000,00	2.000.000,00	0,00
5.1.02.03.02.0195	Belanja Pemeliharaan Alat Studio, Komunikasi, dan Pemancar-Peralatan Pemancar-Sumber Tenaga	124.650.000,00	0,00	60.606.000,00	60.606.000,00	(64.044.000,00)
5.1.02.03.02.0278	Belanja Pemeliharaan Alat Laboratorium-Unit Alat Laboratorium-Alat Laboratorium Pertanian	1.235.000,00	0,00	1.235.000,00	1.235.000,00	0,00
5.1.02.03.02.0328	Belanja Pemeliharaan Alat Laboratorium-Alat Laboratorium Fisika Nuklir/Elektronika- System/Power Supply	17.650.000,00	0,00	1.500.000,00	1.500.000,00	(16.150.000,00)
5.1.02.03.02.0405	Belanja Pemeliharaan Komputer-Komputer Unit-Personal Computer	469.476.000,00	0,00	267.484.600,00	267.484.600,00	(201.991.400,00)
5.1.02.03.02.0407	Belanja Pemeliharaan Komputer-Peralatan Komputer-Peralatan Mainframe	108.000.000,00	0,00	61.000.000,00	61.000.000,00	(47.000.000,00)
5.1.02.03.02.0409	Belanja Pemeliharaan Komputer-Peralatan Komputer-Peralatan Personal Computer	265.810.000,00	0,00	123.691.900,00	123.691.900,00	(142.118.100,00)
5.1.02.03.02.0410	Belanja Pemeliharaan Komputer-Peralatan Komputer-Peralatan Jaringan	111.000.000,00	0,00	7.150.000,00	7.150.000,00	(103.850.000,00)
5.1.02.03.02.0437	Belanja Pemeliharaan Alat Bantu Eksplorasi- Alat Bantu Eksplorasi-Mekanik	6.000.000,00	0,00	5.250.000,00	5.250.000,00	(750.000,00)
5.1.02.03.02.0453	Belanja Pemeliharaan Alat Keselamatan Kerja-Alat SAR-Alat Pendukung Pencarian	7.925.000,00	0,00	7.925.000,00	7.925.000,00	0,00
5.1.02.03.02.0487	Belanja Pemeliharaan Peralatan Proses/Produksi-Unit Peralatan Proses/Produksi-Heat Generating Equipment	35.000.000,00	0,00	0,00	0,00	(35.000.000,00)
5.1.02.03.02.0494	Belanja Pemeliharaan Rambu-Rambu- Rambu-Rambu Lalu Lintas Darat-Rambu- Rambu Lalu Lintas Darat Lainnya	57.703.000,00	0,00	52.200.000,00	52.200.000,00	(5.503.000,00)
5.1.02.03.03	Belanja Pemeliharaan Gedung dan Bangunan	1.466.183.418,00	0,00	411.307.257,00	411.307.257,00	(1.054.876.161,00)
5.1.02.03.03.0001	Belanja Pemeliharaan Bangunan Gedung- Bangunan Gedung Tempat Kerja-Bangunan Gedung Kantor	1.125.145.846,00	0,00	359.369.257,00	359.369.257,00	(765.776.589,00)
5.1.02.03.03.0006	Belanja Pemeliharaan Bangunan Gedung- Bangunan Gedung Tempat Kerja-Bangunan Kesehatan	9.823.000,00	0,00	9.823.000,00	9.823.000,00	0,00
5.1.02.03.03.0012	Belanja Pemeliharaan Bangunan Gedung- Bangunan Gedung Tempat Kerja-Bangunan Gedung Pertokoan/Koperasi/Pasar	83.621.728,00	0,00	39.087.000,00	39.087.000,00	(44.534.728,00)
5.1.02.03.03.0030	Belanja Pemeliharaan Bangunan Gedung- Bangunan Gedung Tempat Kerja-Bangunan Gedung Tempat Kerja Lainnya	214.545.454,00	0,00	0,00	0,00	(214.545.454,00)
5.1.02.03.03.0039	Belanja Pemeliharaan Bangunan Gedung- Bangunan Gedung Tempat Tinggal-Rumah Negara Golongan II	7.700.000,00	0,00	1.080.000,00	1.080.000,00	(6.620.000,00)
5.1.02.03.03.0040	Belanja Pemeliharaan Bangunan Gedung- Bangunan Gedung Tempat Tinggal-Rumah Negara Golongan III	5.557.200,00	0,00	1.948.000,00	1.948.000,00	(3.609.200,00)
5.1.02.03.03.0063	Belanja Pemeliharaan Tugu Titik Kontrol/Pasti-Tugu/Tanda Batas-Pagar	19.790.190,00	0,00	0,00	0,00	(19.790.190,00)
5.1.02.03.04	Belanja Pemeliharaan Jalan, Jaringan, dan Irigasi	58.887.015.918,00	0,00	41.835.640.616,00	41.835.640.616,00	(17.051.375.302,00)
5.1.02.03.04.0003	Belanja Pemeliharaan Jalan dan Jembatan- Jalan-Jalan Kabupaten	46.950.834.877,00	0,00	34.512.521.521,00	34.512.521.521,00	(12.438.313.356,00)
5.1.02.03.04.0010	Belanja Pemeliharaan Jalan dan Jembatan- Jalan-Jalan Lainnya	50.069.677,00	0,00	0,00	0,00	(50.069.677,00)
5.1.02.03.04.0020	Belanja Pemeliharaan Jalan dan Jembatan- Jembatan-Jembatan Penyeberangan	923.093.256,00	0,00	902.769.000,00	902.769.000,00	(20.324.256,00)
5.1.02.03.04.0024	Belanja Pemeliharaan Bangunan Air- Bangunan Air Irigasi-Bangunan Waduk Irigasi	44.999.999,00	0,00	44.751.600,00	44.751.600,00	(248.399,00)
5.1.02.03.04.0026	Belanja Pemeliharaan Bangunan Air- Bangunan Air Irigasi-Bangunan Pembawa Irigasi	8.224.272.008,00	0,00	4.620.220.295,00	4.620.220.295,00	(3.604.051.713,00)



KODE REKENING	URAIAN	ANGGARAN	REALISASI			LEBIH / KURANG
			s/d PERIODE LALU	PERIODE INI	TOTAL	
5.1.02.03.04.0027	Belanja Pemeliharaan Bangunan Air- Bangunan Air Irigasi-Bangunan Pembuang Irigasi	1.268.978.097,00	0,00	1.100.888.600,00	1.100.888.600,00	(168.089.497,00)
5.1.02.03.04.0045	Belanja Pemeliharaan Bangunan Air- Bangunan Pengembangan Rawa dan Polder- Bangunan Pelengkap Pengembangan Rawa	599.927.432,00	0,00	297.668.600,00	297.668.600,00	(302.258.832,00)
5.1.02.03.04.0050	Belanja Pemeliharaan Bangunan Air- Bangunan Pengaman Sungai/Pantai dan Penanggulangan Bencana Alam-Bangunan Pembawa Pengaman Sungai/Pantai	199.996.310,00	0,00	0,00	0,00	(199.996.310,00)
5.1.02.03.04.0055	Belanja Pemeliharaan Bangunan Air- Bangunan Pengembangan Sumber Air dan Air Tanah-Bangunan Waduk Pengembangan Sumber Air	599.844.262,00	0,00	347.097.000,00	347.097.000,00	(252.747.262,00)
5.1.02.03.04.0087	Belanja Pemeliharaan Instalasi-Instalasi Pengolahan Sampah-Instalasi Pengolahan Sampah Lainnya	25.000.000,00	0,00	9.724.000,00	9.724.000,00	(15.276.000,00)
5.1.02.03.05	Belanja Pemeliharaan Aset Tetap Lainnya	2.400.000,00	0,00	800.000,00	800.000,00	(1.600.000,00)
5.1.02.03.05.0028	Belanja Pemeliharaan Barang Bercorak Kesenian/Kebudayaan/Olahraga-Barang Bercorak Kesenian-Alat Musik	2.400.000,00	0,00	800.000,00	800.000,00	(1.600.000,00)
5.1.02.04	Belanja Perjalanan Dinas	62.018.718.751,00	0,00	31.548.467.407,00	31.548.467.407,00	(30.470.251.344,00)
5.1.02.04.01	Belanja Perjalanan Dinas Dalam Negeri	62.018.718.751,00	0,00	31.548.467.407,00	31.548.467.407,00	(30.470.251.344,00)
5.1.02.04.01.0001	Belanja Perjalanan Dinas Biasa	40.849.702.751,00	0,00	20.878.254.587,00	20.878.254.587,00	(19.971.448.164,00)
5.1.02.04.01.0002	Belanja Perjalanan Dinas Tetap	25.000.000,00	0,00	0,00	0,00	(25.000.000,00)
5.1.02.04.01.0003	Belanja Perjalanan Dinas Dalam Kota	21.103.656.000,00	0,00	10.670.212.820,00	10.670.212.820,00	(10.433.443.180,00)
5.1.02.04.01.0004	Belanja Perjalanan Dinas Paket Meeting Dalam Kota	40.360.000,00	0,00	0,00	0,00	(40.360.000,00)
5.1.02.05	Belanja Uang dan/atau Jasa untuk Diberikan kepada Pihak Ketiga/Pihak Lain/Masyarakat	14.939.549.698,00	0,00	12.039.599.714,00	12.039.599.714,00	(2.899.949.984,00)
5.1.02.05.01	Belanja Uang yang Diberikan kepada Pihak Ketiga/Pihak Lain/Masyarakat	14.889.549.698,00	0,00	12.039.599.714,00	12.039.599.714,00	(2.849.949.984,00)
5.1.02.05.01.0001	Belanja Hadiah yang Bersifat Perlombaan	3.447.850.000,00	0,00	1.597.700.000,00	1.597.700.000,00	(1.850.150.000,00)
5.1.02.05.01.0002	Belanja Penghargaan atas Suatu Prestasi	1.975.500.000,00	0,00	1.667.500.000,00	1.667.500.000,00	(308.000.000,00)
5.1.02.05.01.0004	Belanja Penanganan Dampak Sosial Kemasyarakatan	5.722.200.000,00	0,00	5.045.400.000,00	5.045.400.000,00	(676.800.000,00)
5.1.02.05.01.0005	Belanja Transfer Keuangan Daerah dan Desa (TKDD)	3.743.999.698,00	0,00	3.728.999.714,00	3.728.999.714,00	(14.999.984,00)
5.1.02.05.02	Belanja Jasa yang Diberikan kepada Pihak Ketiga/Pihak Lain/Masyarakat	50.000.000,00	0,00	0,00	0,00	(50.000.000,00)
5.1.02.05.02.0002	Belanja Jasa yang Diberikan kepada Masyarakat	50.000.000,00	0,00	0,00	0,00	(50.000.000,00)
5.1.02.88	Belanja Barang dan Jasa BOS	31.980.168.208,00	0,00	0,00	0,00	(31.980.168.208,00)
5.1.02.88.88	Belanja Barang dan Jasa BOS	31.980.168.208,00	0,00	0,00	0,00	(31.980.168.208,00)
5.1.02.88.88.8888	Belanja Barang dan Jasa BOS	31.980.168.208,00	0,00	0,00	0,00	(31.980.168.208,00)
5.1.02.99	Belanja Barang dan Jasa BLUD	82.571.070.400,00	0,00	60.317.271.525,92	60.317.271.525,92	(22.253.798.874,08)
5.1.02.99.99	Belanja Barang dan Jasa BLUD	82.571.070.400,00	0,00	60.317.271.525,92	60.317.271.525,92	(22.253.798.874,08)
5.1.02.99.99.9999	Belanja Barang dan Jasa BLUD	82.571.070.400,00	0,00	60.317.271.525,92	60.317.271.525,92	(22.253.798.874,08)
5.1.05	Belanja Hibah	47.079.621.851,00	0,00	33.681.200.187,00	33.681.200.187,00	(13.398.421.664,00)
5.1.05.01	Belanja Hibah kepada Pemerintah Pusat	3.243.600.020,00	0,00	3.140.781.000,00	3.140.781.000,00	(102.819.020,00)
5.1.05.01.01	Belanja Hibah Uang kepada Pemerintah Pusat	1.943.600.000,00	0,00	1.920.000.000,00	1.920.000.000,00	(23.600.000,00)
5.1.05.01.01.0001	Belanja Hibah Uang kepada Pemerintah Pusat	1.943.600.000,00	0,00	1.920.000.000,00	1.920.000.000,00	(23.600.000,00)
5.1.05.01.02	Belanja Hibah Barang kepada Pemerintah Pusat	1.300.000.020,00	0,00	1.220.781.000,00	1.220.781.000,00	(79.219.020,00)
5.1.05.01.02.0001	Belanja Hibah Barang kepada Pemerintah Pusat	1.300.000.020,00	0,00	1.220.781.000,00	1.220.781.000,00	(79.219.020,00)
5.1.05.05	Belanja Hibah kepada Badan, Lembaga, Organisasi Kemasyarakatan yang Berbadan Hukum Indonesia	42.371.323.281,00	0,00	29.075.720.637,00	29.075.720.637,00	(13.295.602.644,00)
5.1.05.05.01	Belanja Hibah kepada Badan dan Lembaga yang Bersifat Nirlaba, Sukarela dan Sosial yang Dibentuk Berdasarkan Peraturan Perundang-Undangan	11.930.000.000,00	0,00	11.930.000.000,00	11.930.000.000,00	0,00



KODE REKENING	URAIAN	ANGGARAN	REALISASI			LEBIH / KURANG
			s/d PERIODE LALU	PERIODE INI	TOTAL	
5.1.05.05.01.0001	Belanja Hibah Uang kepada Badan dan Lembaga yang Bersifat Nirlaba, Sukarela dan Sosial yang Dibentuk Berdasarkan Peraturan Perundang-Undangan	11.930.000.000,00	0,00	11.930.000.000,00	11.930.000.000,00	0,00
5.1.05.05.02	Belanja Hibah kepada Badan dan Lembaga Nirlaba, Sukarela dan Sosial yang Telah Memiliki Surat Keterangan Terdaftar	18.099.656.749,00	0,00	6.977.676.304,00	6.977.676.304,00	(11.121.980.445,00)
5.1.05.05.02.0001	Belanja Hibah Uang kepada Badan dan Lembaga Nirlaba, Sukarela dan Sosial yang Telah Memiliki Surat Keterangan Terdaftar	9.286.155.325,00	0,00	1.787.880.000,00	1.787.880.000,00	(7.498.275.325,00)
5.1.05.05.02.0002	Belanja Hibah Barang kepada Badan dan Lembaga Nirlaba, Sukarela dan Sosial yang Telah Memiliki Surat Keterangan Terdaftar	8.813.501.424,00	0,00	5.189.796.304,00	5.189.796.304,00	(3.623.705.120,00)
5.1.05.05.03	Belanja Hibah kepada Badan dan Lembaga Nirlaba, Sukarela Bersifat Sosial Kemasyarakatan	12.341.666.532,00	0,00	10.168.044.333,00	10.168.044.333,00	(2.173.622.199,00)
5.1.05.05.03.0001	Belanja Hibah Uang kepada Badan dan Lembaga Nirlaba, Sukarela Bersifat Sosial Kemasyarakatan	11.918.229.000,00	0,00	9.929.919.582,00	9.929.919.582,00	(1.988.309.418,00)
5.1.05.05.03.0002	Belanja Hibah Barang kepada Badan dan Lembaga Nirlaba, Sukarela Bersifat Sosial Kemasyarakatan	423.437.532,00	0,00	238.124.751,00	238.124.751,00	(185.312.781,00)
5.1.05.07	Belanja Hibah Bantuan Keuangan kepada Partai Politik	1.464.698.550,00	0,00	1.464.698.550,00	1.464.698.550,00	0,00
5.1.05.07.01	Belanja Hibah Bantuan Keuangan kepada Partai Politik	1.464.698.550,00	0,00	1.464.698.550,00	1.464.698.550,00	0,00
5.1.05.07.01.0001	Belanja Hibah berupa Bantuan Keuangan kepada Partai Politik	1.464.698.550,00	0,00	1.464.698.550,00	1.464.698.550,00	0,00
5.1.06	Belanja Bantuan Sosial	26.220.200.000,00	0,00	21.805.100.000,00	21.805.100.000,00	(4.415.100.000,00)
5.1.06.01	Belanja Bantuan Sosial kepada Individu	26.220.200.000,00	0,00	21.805.100.000,00	21.805.100.000,00	(4.415.100.000,00)
5.1.06.01.01	Belanja Bantuan Sosial Uang yang direncanakan kepada Individu	23.205.440.000,00	0,00	21.805.100.000,00	21.805.100.000,00	(1.400.340.000,00)
5.1.06.01.01.0001	Belanja Bantuan Sosial Uang yang Direncanakan kepada Individu	23.205.440.000,00	0,00	21.805.100.000,00	21.805.100.000,00	(1.400.340.000,00)
5.1.06.01.02	Belanja Bantuan Sosial Barang yang Direncanakan kepada Individu	3.014.760.000,00	0,00	0,00	0,00	(3.014.760.000,00)
5.1.06.01.02.0001	Belanja Bantuan Sosial Barang yang Direncanakan kepada Individu	3.014.760.000,00	0,00	0,00	0,00	(3.014.760.000,00)
5.2	BELANJA MODAL	436.247.177.182,00	0,00	193.630.527.860,00	193.630.527.860,00	(242.616.649.322,00)
5.2.01	Belanja Modal Tanah	394.310.000,00	0,00	213.563.600,00	213.563.600,00	(180.746.400,00)
5.2.01.01	Belanja Modal Tanah	394.310.000,00	0,00	213.563.600,00	213.563.600,00	(180.746.400,00)
5.2.01.01.01	Belanja Modal Tanah Persil	394.310.000,00	0,00	213.563.600,00	213.563.600,00	(180.746.400,00)
5.2.01.01.01.0004	Belanja Modal Tanah untuk Bangunan Tempat Kerja	12.500.000,00	0,00	0,00	0,00	(12.500.000,00)
5.2.01.01.01.0007	Belanja Modal Tanah Persil Lainnya	381.810.000,00	0,00	213.563.600,00	213.563.600,00	(168.246.400,00)
5.2.02	Belanja Modal Peralatan dan Mesin	109.403.917.048,00	0,00	25.184.722.011,00	25.184.722.011,00	(84.219.195.037,00)
5.2.02.01	Belanja Modal Alat Besar	91.373.927,00	0,00	61.197.125,00	61.197.125,00	(30.176.802,00)
5.2.02.01.03	Belanja Modal Alat Bantu	91.373.927,00	0,00	61.197.125,00	61.197.125,00	(30.176.802,00)
5.2.02.01.03.0005	Belanja Modal Pompa	25.659.034,00	0,00	5.600.000,00	5.600.000,00	(20.059.034,00)
5.2.02.01.03.0013	Belanja Modal Peralatan Selam	56.137.813,00	0,00	55.597.125,00	55.597.125,00	(540.688,00)
5.2.02.01.03.0014	Belanja Modal Peralatan SAR Mountenering	9.577.080,00	0,00	0,00	0,00	(9.577.080,00)
5.2.02.02	Belanja Modal Alat Angkutan	6.500.200.546,00	0,00	2.017.988.000,00	2.017.988.000,00	(4.482.212.546,00)
5.2.02.02.01	Belanja Modal Alat Angkutan Darat Bermotor	6.020.598.789,00	0,00	1.717.110.000,00	1.717.110.000,00	(4.303.488.789,00)
5.2.02.02.01.0002	Belanja Modal Kendaraan Bermotor Penumpang	3.293.599.881,00	0,00	558.300.000,00	558.300.000,00	(2.735.299.881,00)
5.2.02.02.01.0003	Belanja Modal Kendaraan Bermotor Angkutan Barang	1.199.999.999,00	0,00	1.050.000.000,00	1.050.000.000,00	(149.999.999,00)
5.2.02.02.01.0004	Belanja Modal Kendaraan Bermotor Beroda Dua	121.090.909,00	0,00	108.810.000,00	108.810.000,00	(12.280.909,00)
5.2.02.02.01.0005	Belanja Modal Kendaraan Bermotor Beroda Tiga	148.500.000,00	0,00	0,00	0,00	(148.500.000,00)
5.2.02.02.01.0006	Belanja Modal Kendaraan Bermotor Khusus	1.257.408.000,00	0,00	0,00	0,00	(1.257.408.000,00)



KODE REKENING	URAIAN	ANGGARAN	REALISASI			LEBIH / KURANG
			s/d PERIODE LALU	PERIODE INI	TOTAL	
5.2.02.02.02	Belanja Modal Alat Angkutan Darat Tak Bermotor	439.462.492,00	0,00	260.778.000,00	260.778.000,00	(178.684.492,00)
5.2.02.02.02.0001	Belanja Modal Kendaraan Tak Bermotor Angkutan Barang	439.462.492,00	0,00	260.778.000,00	260.778.000,00	(178.684.492,00)
5.2.02.02.03	Belanja Modal Alat Angkutan Apung Bermotor	40.139.265,00	0,00	40.100.000,00	40.100.000,00	(39.265,00)
5.2.02.02.03.0001	Belanja Modal Alat Angkutan Apung Bermotor untuk Barang	40.139.265,00	0,00	40.100.000,00	40.100.000,00	(39.265,00)
5.2.02.03	Belanja Modal Alat Bengkel dan Alat Ukur	203.992.697,00	0,00	119.789.694,00	119.789.694,00	(84.203.003,00)
5.2.02.03.01	Belanja Modal Alat Bengkel Bermesin	37.539.242,00	0,00	2.422.297,00	2.422.297,00	(35.116.945,00)
5.2.02.03.01.0001	Belanja Modal Perkakas Konstruksi Logam Terpasang pada Fondasi	11.102.500,00	0,00	0,00	0,00	(11.102.500,00)
5.2.02.03.01.0002	Belanja Modal Perkakas Konstruksi Logam yang Transportable (Berpindah)	9.413.300,00	0,00	0,00	0,00	(9.413.300,00)
5.2.02.03.01.0004	Belanja Modal Perkakas Bengkel Service	6.497.615,00	0,00	0,00	0,00	(6.497.615,00)
5.2.02.03.01.0006	Belanja Modal Perkakas Bengkel Kayu	2.522.727,00	0,00	2.422.297,00	2.422.297,00	(100.430,00)
5.2.02.03.01.0008	Belanja Modal Peralatan Las	8.003.100,00	0,00	0,00	0,00	(8.003.100,00)
5.2.02.03.02	Belanja Modal Alat Bengkel Tak Bermesin	1.200.000,00	0,00	0,00	0,00	(1.200.000,00)
5.2.02.03.02.0005	Belanja Modal Perkakas Standard (Standard Tools)	1.200.000,00	0,00	0,00	0,00	(1.200.000,00)
5.2.02.03.03	Belanja Modal Alat Ukur	165.253.455,00	0,00	117.367.397,00	117.367.397,00	(47.886.058,00)
5.2.02.03.03.0001	Belanja Modal Alat Ukur Universal	28.165.144,00	0,00	9.500.000,00	9.500.000,00	(18.665.144,00)
5.2.02.03.03.0021	Belanja Modal Alat Ukur Lainnya	137.088.311,00	0,00	107.867.397,00	107.867.397,00	(29.220.914,00)
5.2.02.04	Belanja Modal Alat Pertanian	4.012.760,00	0,00	2.030.000,00	2.030.000,00	(1.982.760,00)
5.2.02.04.01	Belanja Modal Alat Pengolahan	4.012.760,00	0,00	2.030.000,00	2.030.000,00	(1.982.760,00)
5.2.02.04.01.0002	Belanja Modal Alat Pemeliharaan Tanaman/Ikan/Ternak	4.012.760,00	0,00	2.030.000,00	2.030.000,00	(1.982.760,00)
5.2.02.05	Belanja Modal Alat Kantor dan Rumah Tangga	14.840.292.883,00	0,00	2.066.043.573,00	2.066.043.573,00	(12.774.249.310,00)
5.2.02.05.01	Belanja Modal Alat Kantor	1.160.234.639,00	0,00	643.090.816,00	643.090.816,00	(517.143.823,00)
5.2.02.05.01.0004	Belanja Modal Alat Penyimpan Perlengkapan Kantor	351.474.905,00	0,00	288.450.146,00	288.450.146,00	(63.024.759,00)
5.2.02.05.01.0005	Belanja Modal Alat Kantor Lainnya	808.759.734,00	0,00	354.640.670,00	354.640.670,00	(454.119.064,00)
5.2.02.05.02	Belanja Modal Alat Rumah Tangga	13.590.543.589,00	0,00	1.402.372.757,00	1.402.372.757,00	(12.188.170.832,00)
5.2.02.05.02.0001	Belanja Modal Mebel	763.986.435,00	0,00	468.498.423,00	468.498.423,00	(295.488.012,00)
5.2.02.05.02.0003	Belanja Modal Alat Pembersih	56.148.846,00	0,00	26.296.917,00	26.296.917,00	(29.851.929,00)
5.2.02.05.02.0004	Belanja Modal Alat Pendingin	685.955.819,00	0,00	495.929.867,00	495.929.867,00	(190.025.952,00)
5.2.02.05.02.0005	Belanja Modal Alat Dapur	28.012.238,00	0,00	6.900.000,00	6.900.000,00	(21.112.238,00)
5.2.02.05.02.0006	Belanja Modal Alat Rumah Tangga Lainnya (Home Use)	11.991.349.944,00	0,00	344.991.000,00	344.991.000,00	(11.646.358.944,00)
5.2.02.05.02.0007	Belanja Modal Alat Pemadam Kebakaran	65.090.307,00	0,00	59.756.550,00	59.756.550,00	(5.333.757,00)
5.2.02.05.03	Belanja Modal Meja dan Kursi Kerja/Rapat Pejabat	89.514.655,00	0,00	20.580.000,00	20.580.000,00	(68.934.655,00)
5.2.02.05.03.0003	Belanja Modal Kursi Kerja Pejabat	89.514.655,00	0,00	20.580.000,00	20.580.000,00	(68.934.655,00)
5.2.02.06	Belanja Modal Alat Studio, Komunikasi, dan Pemancar	602.952.610,00	0,00	328.440.725,00	328.440.725,00	(274.511.885,00)
5.2.02.06.01	Belanja Modal Alat Studio	428.833.647,00	0,00	328.440.725,00	328.440.725,00	(100.392.922,00)
5.2.02.06.01.0001	Belanja Modal Peralatan Studio Audio	94.094.280,00	0,00	32.504.975,00	32.504.975,00	(61.589.305,00)
5.2.02.06.01.0002	Belanja Modal Peralatan Studio Video dan Film	334.739.367,00	0,00	295.935.750,00	295.935.750,00	(38.803.617,00)
5.2.02.06.02	Belanja Modal Alat Komunikasi	91.398.928,00	0,00	0,00	0,00	(91.398.928,00)
5.2.02.06.02.0001	Belanja Modal Alat Komunikasi Telephone	91.398.928,00	0,00	0,00	0,00	(91.398.928,00)
5.2.02.06.03	Belanja Modal Peralatan Pemancar	82.720.035,00	0,00	0,00	0,00	(82.720.035,00)
5.2.02.06.03.0047	Belanja Modal Sumber Tenaga	82.720.035,00	0,00	0,00	0,00	(82.720.035,00)



KODE REKENING	URAIAN	ANGGARAN	REALISASI			LEBIH / KURANG
			s/d PERIODE LALU	PERIODE INI	TOTAL	
5.2.02.07	Belanja Modal Alat Kedokteran dan Kesehatan	74.587.904.790,00	0,00	12.803.230.314,00	12.803.230.314,00	(61.784.674.476,00)
5.2.02.07.01	Belanja Modal Alat Kedokteran	49.092.836.592,00	0,00	7.505.056.617,00	7.505.056.617,00	(41.587.779.975,00)
5.2.02.07.01.0001	Belanja Modal Alat Kedokteran Umum	15.858.309.104,00	0,00	3.355.365.927,00	3.355.365.927,00	(12.502.943.177,00)
5.2.02.07.01.0002	Belanja Modal Alat Kedokteran Gigi	309.902.705,00	0,00	0,00	0,00	(309.902.705,00)
5.2.02.07.01.0003	Belanja Modal Alat Kedokteran Keluarga Berencana	127.909.998,00	0,00	82.500.000,00	82.500.000,00	(45.409.998,00)
5.2.02.07.01.0004	Belanja Modal Alat Kedokteran Bedah	7.264.098.469,00	0,00	62.951.000,00	62.951.000,00	(7.201.147.469,00)
5.2.02.07.01.0005	Belanja Modal Alat Kesehatan Kebidanan dan Penyakit Kandungan	1.344.618.524,00	0,00	6.066.000,00	6.066.000,00	(1.338.552.524,00)
5.2.02.07.01.0008	Belanja Modal Alat Kedokteran Bagian Penyakit Dalam	477.166.800,00	0,00	0,00	0,00	(477.166.800,00)
5.2.02.07.01.0010	Belanja Modal Alat Kedokteran Anak	4.160.500.000,00	0,00	3.660.155.957,00	3.660.155.957,00	(500.344.043,00)
5.2.02.07.01.0013	Belanja Modal Alat Kedokteran Neurologi (Saraf)	16.500.000.000,00	0,00	0,00	0,00	(16.500.000.000,00)
5.2.02.07.01.0014	Belanja Modal Alat Kedokteran Jantung	47.730.000,00	0,00	5.978.000,00	5.978.000,00	(41.752.000,00)
5.2.02.07.01.0019	Belanja Modal Alat Kedokteran Nuklir	60.495.000,00	0,00	4.314.000,00	4.314.000,00	(56.181.000,00)
5.2.02.07.01.0021	Belanja Modal Alat Kedokteran Gawat Darurat	271.027.726,00	0,00	0,00	0,00	(271.027.726,00)
5.2.02.07.01.0024	Belanja Modal Alat Kedokteran ICU	2.551.531.266,00	0,00	308.000.000,00	308.000.000,00	(2.243.531.266,00)
5.2.02.07.01.0029	Belanja Modal Alat Kedokteran Lainnya	119.547.000,00	0,00	19.725.733,00	19.725.733,00	(99.821.267,00)
5.2.02.07.02	Belanja Modal Alat Kesehatan Umum	25.495.068.198,00	0,00	5.298.173.697,00	5.298.173.697,00	(20.196.894.501,00)
5.2.02.07.02.0005	Belanja Modal Alat Kesehatan Umum Lainnya	25.495.068.198,00	0,00	5.298.173.697,00	5.298.173.697,00	(20.196.894.501,00)
5.2.02.08	Belanja Modal Alat Laboratorium	4.195.361.766,00	0,00	1.898.312.638,00	1.898.312.638,00	(2.297.049.128,00)
5.2.02.08.01	Belanja Modal Unit Alat Laboratorium	2.025.129.079,00	0,00	337.076.388,00	337.076.388,00	(1.688.052.691,00)
5.2.02.08.01.0011	Belanja Modal Alat Laboratorium Umum	1.742.079.079,00	0,00	183.576.388,00	183.576.388,00	(1.558.502.691,00)
5.2.02.08.01.0012	Belanja Modal Alat Laboratorium Mikrobiologi	180.930.000,00	0,00	153.500.000,00	153.500.000,00	(27.430.000,00)
5.2.02.08.01.0019	Belanja Modal Alat Laboratorium Farmasi	102.120.000,00	0,00	0,00	0,00	(102.120.000,00)
5.2.02.08.04	Belanja Modal Alat Laboratorium Fisika Nuklir/Elektronika	144.407.329,00	0,00	62.003.250,00	62.003.250,00	(82.404.079,00)
5.2.02.08.04.0005	Belanja Modal System/Power Supply	144.407.329,00	0,00	62.003.250,00	62.003.250,00	(82.404.079,00)
5.2.02.08.07	Belanja Modal Alat Laboratorium Lingkungan Hidup	1.915.825.358,00	0,00	1.499.233.000,00	1.499.233.000,00	(416.592.358,00)
5.2.02.08.07.0001	Belanja Modal Alat Laboratorium Kualitas Air dan Tanah	1.363.473.288,00	0,00	1.316.433.000,00	1.316.433.000,00	(47.040.288,00)
5.2.02.08.07.0002	Belanja Modal Alat Laboratorium Kualitas Udara	552.352.070,00	0,00	182.800.000,00	182.800.000,00	(369.552.070,00)
5.2.02.08.09	Belanja Modal Alat Laboratorium Standarisasi Kalibrasi dan Instrumentasi	110.000.000,00	0,00	0,00	0,00	(110.000.000,00)
5.2.02.08.09.0002	Belanja Modal Alat Laboratorium Standar dan Kalibrator	110.000.000,00	0,00	0,00	0,00	(110.000.000,00)
5.2.02.10	Belanja Modal Komputer	7.502.308.609,00	0,00	5.286.211.742,00	5.286.211.742,00	(2.216.096.867,00)
5.2.02.10.01	Belanja Modal Komputer Unit	6.582.410.221,00	0,00	4.827.975.909,00	4.827.975.909,00	(1.754.434.312,00)
5.2.02.10.01.0002	Belanja Modal Personal Computer	6.513.949.084,00	0,00	4.766.435.630,00	4.766.435.630,00	(1.747.513.454,00)
5.2.02.10.01.0003	Belanja Modal Komputer Unit Lainnya	68.461.137,00	0,00	61.540.279,00	61.540.279,00	(6.920.858,00)
5.2.02.10.02	Belanja Modal Peralatan Komputer	919.898.388,00	0,00	458.235.833,00	458.235.833,00	(461.662.555,00)
5.2.02.10.02.0003	Belanja Modal Peralatan Personal Computer	773.276.265,00	0,00	339.902.333,00	339.902.333,00	(433.373.932,00)
5.2.02.10.02.0004	Belanja Modal Peralatan Jaringan	62.912.371,00	0,00	49.782.000,00	49.782.000,00	(13.130.371,00)
5.2.02.10.02.0005	Belanja Modal Peralatan Komputer Lainnya	83.709.752,00	0,00	68.551.500,00	68.551.500,00	(15.158.252,00)
5.2.02.11	Belanja Modal Alat Eksplorasi	170.844.300,00	0,00	0,00	0,00	(170.844.300,00)
5.2.02.11.02	Belanja Modal Alat Eksplorasi Geofisika	170.844.300,00	0,00	0,00	0,00	(170.844.300,00)
5.2.02.11.02.0002	Belanja Modal Elektronik/Electric	170.844.300,00	0,00	0,00	0,00	(170.844.300,00)



KODE REKENING	URAIAN	ANGGARAN	REALISASI			LEBIH / KURANG
			s/d PERIODE LALU	PERIODE INI	TOTAL	
5.2.02.15	Belanja Modal Alat Keselamatan Kerja	222.896.577,00	0,00	188.198.200,00	188.198.200,00	(34.698.377,00)
5.2.02.15.02	Belanja Modal Alat Pelindung	69.734.500,00	0,00	69.508.200,00	69.508.200,00	(226.300,00)
5.2.02.15.02.0003	Belanja Modal Topi Kerja	69.734.500,00	0,00	69.508.200,00	69.508.200,00	(226.300,00)
5.2.02.15.03	Belanja Modal Alat SAR	153.162.077,00	0,00	118.690.000,00	118.690.000,00	(34.472.077,00)
5.2.02.15.03.0002	Belanja Modal Alat Pendukung Pencarian	153.162.077,00	0,00	118.690.000,00	118.690.000,00	(34.472.077,00)
5.2.02.16	Belanja Modal Alat Peraga	359.999.992,00	0,00	358.600.000,00	358.600.000,00	(1.399.992,00)
5.2.02.16.01	Belanja Modal Alat Peraga Pelatihan dan Percontohan	359.999.992,00	0,00	358.600.000,00	358.600.000,00	(1.399.992,00)
5.2.02.16.01.0003	Belanja Modal Alat Peraga Pelatihan dan Percontohan Lainnya	359.999.992,00	0,00	358.600.000,00	358.600.000,00	(1.399.992,00)
5.2.02.18	Belanja Modal Rambu-Rambu	25.663.000,00	0,00	25.530.000,00	25.530.000,00	(133.000,00)
5.2.02.18.01	Belanja Modal Rambu-Rambu Lalu Lintas Darat	25.663.000,00	0,00	25.530.000,00	25.530.000,00	(133.000,00)
5.2.02.18.01.0003	Belanja Modal Rambu-Rambu Lalu Lintas Darat Lainnya	25.663.000,00	0,00	25.530.000,00	25.530.000,00	(133.000,00)
5.2.02.19	Belanja Modal Peralatan Olahraga	96.112.591,00	0,00	29.150.000,00	29.150.000,00	(66.962.591,00)
5.2.02.19.01	Belanja Modal Peralatan Olahraga	96.112.591,00	0,00	29.150.000,00	29.150.000,00	(66.962.591,00)
5.2.02.19.01.0002	Belanja Modal Peralatan Permainan	31.784.850,00	0,00	8.700.000,00	8.700.000,00	(23.084.850,00)
5.2.02.19.01.0003	Belanja Modal Peralatan Senam	24.012.741,00	0,00	0,00	0,00	(24.012.741,00)
5.2.02.19.01.0006	Belanja Modal Peralatan Olahraga Lainnya	40.315.000,00	0,00	20.450.000,00	20.450.000,00	(19.865.000,00)
5.2.03	Belanja Modal Gedung dan Bangunan	112.572.068.902,00	0,00	56.320.312.774,00	56.320.312.774,00	(56.251.756.128,00)
5.2.03.01	Belanja Modal Bangunan Gedung	103.211.117.944,00	0,00	52.970.857.236,00	52.970.857.236,00	(50.240.260.708,00)
5.2.03.01.01	Belanja Modal Bangunan Gedung Tempat Kerja	103.211.117.944,00	0,00	52.970.857.236,00	52.970.857.236,00	(50.240.260.708,00)
5.2.03.01.01.0001	Belanja Modal Bangunan Gedung Kantor	30.735.641.786,00	0,00	19.048.666.199,00	19.048.666.199,00	(11.686.975.587,00)
5.2.03.01.01.0002	Belanja Modal Bangunan Gudang	134.762.783,00	0,00	117.374.000,00	117.374.000,00	(17.388.783,00)
5.2.03.01.01.0005	Belanja Modal Bangunan Gedung Laboratorium	1.559.532.744,00	0,00	1.031.089.890,00	1.031.089.890,00	(528.442.854,00)
5.2.03.01.01.0006	Belanja Modal Bangunan Kesehatan	33.739.850.501,00	0,00	15.239.735.369,00	15.239.735.369,00	(18.500.115.132,00)
5.2.03.01.01.0008	Belanja Modal Bangunan Gedung Tempat Ibadah	401.412.000,00	0,00	365.348.000,00	365.348.000,00	(36.064.000,00)
5.2.03.01.01.0010	Belanja Modal Bangunan Gedung Tempat Pendidikan	25.182.480.204,00	0,00	10.238.875.752,00	10.238.875.752,00	(14.943.604.452,00)
5.2.03.01.01.0011	Belanja Modal Bangunan Gedung Tempat Olahraga	866.296.530,00	0,00	774.955.412,00	774.955.412,00	(91.341.118,00)
5.2.03.01.01.0012	Belanja Modal Bangunan Gedung Pertokoan/Koperasi/Pasar	199.999.637,00	0,00	171.475.750,00	171.475.750,00	(28.523.887,00)
5.2.03.01.01.0013	Belanja Modal Bangunan Gedung untuk Pos Jaga	9.990.000,00	0,00	0,00	0,00	(9.990.000,00)
5.2.03.01.01.0016	Belanja Modal Bangunan Gedung Perpustakaan	770.759.440,00	0,00	450.037.595,00	450.037.595,00	(320.721.845,00)
5.2.03.01.01.0032	Belanja Modal Bangunan Fasilitas Umum	8.392.455.252,00	0,00	5.410.991.269,00	5.410.991.269,00	(2.981.463.983,00)
5.2.03.01.01.0033	Belanja Modal Bangunan Parkir	730.521.000,00	0,00	122.308.000,00	122.308.000,00	(608.213.000,00)
5.2.03.01.01.0034	Belanja Modal Bangunan Gedung Pabrik	90.000.000,00	0,00	0,00	0,00	(90.000.000,00)
5.2.03.01.01.0036	Belanja Modal Taman	397.416.067,00	0,00	0,00	0,00	(397.416.067,00)
5.2.03.02	Belanja Modal Monumen	199.320.000,00	0,00	179.161.000,00	179.161.000,00	(20.159.000,00)
5.2.03.02.01	Belanja Modal Candi/Tugu Peringatan/Prasasti	199.320.000,00	0,00	179.161.000,00	179.161.000,00	(20.159.000,00)
5.2.03.02.01.0003	Belanja Modal Bangunan Peninggalan	199.320.000,00	0,00	179.161.000,00	179.161.000,00	(20.159.000,00)
5.2.03.04	Belanja Modal Tugu Titik Kontrol/Pasti	9.161.630.958,00	0,00	3.170.294.538,00	3.170.294.538,00	(5.991.336.420,00)
5.2.03.04.01	Belanja Modal Tugu/Tanda Batas	9.161.630.958,00	0,00	3.170.294.538,00	3.170.294.538,00	(5.991.336.420,00)
5.2.03.04.01.0001	Belanja Modal Tugu/Tanda Batas Administrasi	349.999.984,00	0,00	0,00	0,00	(349.999.984,00)
5.2.03.04.01.0004	Belanja Modal Pagar	8.756.130.974,00	0,00	3.170.294.538,00	3.170.294.538,00	(5.585.836.436,00)



KODE REKENING	URAIAN	ANGGARAN	REALISASI			LEBIH / KURANG
			s/d PERIODE LALU	PERIODE INI	TOTAL	
5.2.03.04.01.0005	Belanja Modal Tugu/Tanda Batas Lainnya	55.500.000,00	0,00	0,00	0,00	(55.500.000,00)
5.2.04	Belanja Modal Jalan, Jaringan, dan Irigasi	213.225.317.172,00	0,00	111.805.356.175,00	111.805.356.175,00	(101.419.960.997,00)
5.2.04.01	Belanja Modal Jalan dan Jembatan	130.633.608.723,00	0,00	64.428.079.206,00	64.428.079.206,00	(66.205.529.517,00)
5.2.04.01.01	Belanja Modal Jalan	97.352.523.848,00	0,00	43.551.475.896,00	43.551.475.896,00	(53.801.047.952,00)
5.2.04.01.01.0003	Belanja Modal Jalan Kabupaten	61.618.200.484,00	0,00	36.293.864.925,00	36.293.864.925,00	(25.324.335.559,00)
5.2.04.01.01.0009	Belanja Modal Jalan Khusus	26.494.945.088,00	0,00	5.368.272.971,00	5.368.272.971,00	(21.126.672.117,00)
5.2.04.01.01.0010	Belanja Modal Jalan Lainnya	9.239.378.276,00	0,00	1.889.338.000,00	1.889.338.000,00	(7.350.040.276,00)
5.2.04.01.02	Belanja Modal Jembatan	33.281.084.875,00	0,00	20.876.603.310,00	20.876.603.310,00	(12.404.481.565,00)
5.2.04.01.02.0003	Belanja Modal Jembatan pada Jalan Kabupaten	31.881.110.795,00	0,00	19.644.751.810,00	19.644.751.810,00	(12.236.358.985,00)
5.2.04.01.02.0010	Belanja Modal Jembatan Penyeberangan	1.399.974.080,00	0,00	1.231.851.500,00	1.231.851.500,00	(168.122.580,00)
5.2.04.02	Belanja Modal Bangunan Air	64.726.390.119,00	0,00	42.621.901.969,00	42.621.901.969,00	(22.104.488.150,00)
5.2.04.02.01	Belanja Modal Bangunan Air Irigasi	5.079.742.467,00	0,00	3.474.025.963,00	3.474.025.963,00	(1.605.716.504,00)
5.2.04.02.01.0002	Belanja Modal Bangunan Pengambilan Irigasi	4.529.747.736,00	0,00	2.973.999.663,00	2.973.999.663,00	(1.555.748.073,00)
5.2.04.02.01.0003	Belanja Modal Bangunan Pembawa Irigasi	100.000.000,00	0,00	98.694.400,00	98.694.400,00	(1.305.600,00)
5.2.04.02.01.0004	Belanja Modal Bangunan Pembuang Irigasi	349.994.731,00	0,00	312.518.000,00	312.518.000,00	(37.476.731,00)
5.2.04.02.01.0008	Belanja Modal Bangunan Air Irigasi Lainnya	100.000.000,00	0,00	88.813.900,00	88.813.900,00	(11.186.100,00)
5.2.04.02.03	Belanja Modal Bangunan Pengembangan Rawa dan Polder	2.999.741.429,00	0,00	1.832.373.550,00	1.832.373.550,00	(1.167.367.879,00)
5.2.04.02.03.0006	Belanja Modal Bangunan Pelengkap Pengembangan Rawa	2.999.741.429,00	0,00	1.832.373.550,00	1.832.373.550,00	(1.167.367.879,00)
5.2.04.02.04	Belanja Modal Bangunan Pengaman Sungai/Pantai dan Penanggulangan Bencana Alam	10.426.563.663,00	0,00	7.283.598.333,00	7.283.598.333,00	(3.142.965.330,00)
5.2.04.02.04.0004	Belanja Modal Bangunan Pembuang Pengaman Sungai	3.337.147.155,00	0,00	1.697.687.128,00	1.697.687.128,00	(1.639.460.027,00)
5.2.04.02.04.0005	Belanja Modal Bangunan Pengaman Pengamanan Sungai/Pantai	7.089.416.508,00	0,00	5.585.911.205,00	5.585.911.205,00	(1.503.505.303,00)
5.2.04.02.05	Belanja Modal Bangunan Pengembangan Sumber Air dan Air Tanah	1.429.038.200,00	0,00	931.285.000,00	931.285.000,00	(497.753.200,00)
5.2.04.02.05.0001	Belanja Modal Bangunan Waduk Pengembangan Sumber Air	1.149.790.507,00	0,00	685.009.000,00	685.009.000,00	(464.781.507,00)
5.2.04.02.05.0002	Belanja Modal Bangunan Pengambilan Pengembangan Sumber Air	79.872.100,00	0,00	68.072.000,00	68.072.000,00	(11.800.100,00)
5.2.04.02.05.0003	Belanja Modal Bangunan Pembawa Pengembangan Sumber Air	199.375.593,00	0,00	178.204.000,00	178.204.000,00	(21.171.593,00)
5.2.04.02.06	Belanja Modal Bangunan Air Bersih/Air Baku	31.660.553.360,00	0,00	22.740.058.973,00	22.740.058.973,00	(8.920.494.387,00)
5.2.04.02.06.0003	Belanja Modal Bangunan Pembawa Air Bersih/Air Baku	31.660.553.360,00	0,00	22.740.058.973,00	22.740.058.973,00	(8.920.494.387,00)
5.2.04.02.07	Belanja Modal Bangunan Air Kotor	13.130.751.000,00	0,00	6.360.560.150,00	6.360.560.150,00	(6.770.190.850,00)
5.2.04.02.07.0003	Belanja Modal Bangunan Pembuang Air Kotor	13.130.751.000,00	0,00	6.360.560.150,00	6.360.560.150,00	(6.770.190.850,00)
5.2.04.03	Belanja Modal Instalasi	3.293.643.232,00	0,00	1.592.194.000,00	1.592.194.000,00	(1.701.449.232,00)
5.2.04.03.01	Belanja Modal Instalasi Air Bersih/Air Baku	2.029.941.982,00	0,00	1.592.194.000,00	1.592.194.000,00	(437.747.982,00)
5.2.04.03.01.0004	Belanja Modal Instalasi Air Tanah Dangkal	2.014.226.982,00	0,00	1.592.194.000,00	1.592.194.000,00	(422.032.982,00)
5.2.04.03.01.0005	Belanja Modal Instalasi Air Bersih/Air Baku Lainnya	15.715.000,00	0,00	0,00	0,00	(15.715.000,00)
5.2.04.03.02	Belanja Modal Instalasi Air Kotor	1.263.701.250,00	0,00	0,00	0,00	(1.263.701.250,00)
5.2.04.03.02.0004	Belanja Modal Instalasi Air Kotor Lainnya	1.263.701.250,00	0,00	0,00	0,00	(1.263.701.250,00)
5.2.04.04	Belanja Modal Jaringan	14.571.675.098,00	0,00	3.163.181.000,00	3.163.181.000,00	(11.408.494.098,00)
5.2.04.04.02	Belanja Modal Jaringan Listrik	14.571.675.098,00	0,00	3.163.181.000,00	3.163.181.000,00	(11.408.494.098,00)
5.2.04.04.02.0002	Belanja Modal Jaringan Distribusi	14.469.000.098,00	0,00	3.163.181.000,00	3.163.181.000,00	(11.305.819.098,00)
5.2.04.04.02.0003	Belanja Modal Jaringan Listrik Lainnya	102.675.000,00	0,00	0,00	0,00	(102.675.000,00)
5.2.05	Belanja Modal Aset Tetap Lainnya	651.564.060,00	0,00	106.573.300,00	106.573.300,00	(544.990.760,00)



KODE REKENING	URAIAN	ANGGARAN	REALISASI			LEBIH / KURANG
			s/d PERIODE LALU	PERIODE INI	TOTAL	
5.2.05.01	Belanja Modal Bahan Perpustakaan	19.609.300,00	0,00	12.098.300,00	12.098.300,00	(7.511.000,00)
5.2.05.01.01	Belanja Modal Bahan Perpustakaan Tercetak	19.609.300,00	0,00	12.098.300,00	12.098.300,00	(7.511.000,00)
5.2.05.01.01.0003	Belanja Modal Buku Agama	7.376.500,00	0,00	6.843.500,00	6.843.500,00	(533.000,00)
5.2.05.01.01.0004	Belanja Modal Buku Ilmu Sosial	1.357.000,00	0,00	1.357.000,00	1.357.000,00	0,00
5.2.05.01.01.0007	Belanja Modal Buku Ilmu Pengetahuan Praktis	10.875.800,00	0,00	3.897.800,00	3.897.800,00	(6.978.000,00)
5.2.05.02	Belanja Modal Barang Bercorak Kesenian/Kebudayaan/Olahraga	4.679.760,00	0,00	4.450.000,00	4.450.000,00	(229.760,00)
5.2.05.02.02	Belanja Modal Alat Bercorak Kebudayaan	4.679.760,00	0,00	4.450.000,00	4.450.000,00	(229.760,00)
5.2.05.02.02.0004	Belanja Modal Alat Bercorak Kebudayaan Lainnya	4.679.760,00	0,00	4.450.000,00	4.450.000,00	(229.760,00)
5.2.05.08	Belanja Modal Aset Tidak Berwujud	627.275.000,00	0,00	90.025.000,00	90.025.000,00	(537.250.000,00)
5.2.05.08.01	Belanja Modal Aset Tidak Berwujud	627.275.000,00	0,00	90.025.000,00	90.025.000,00	(537.250.000,00)
5.2.05.08.01.0005	Belanja Modal Software	427.275.000,00	0,00	90.025.000,00	90.025.000,00	(337.250.000,00)
5.2.05.08.01.0009	Belanja Modal Aset Tidak Berwujud Lainnya	200.000.000,00	0,00	0,00	0,00	(200.000.000,00)
5.3	BELANJA TIDAK TERDUGA	22.626.879.377,00	0,00	550.926.000,00	550.926.000,00	(22.075.953.377,00)
5.3.01	Belanja Tidak Terduga	22.626.879.377,00	0,00	550.926.000,00	550.926.000,00	(22.075.953.377,00)
5.3.01.01	Belanja Tidak Terduga	22.626.879.377,00	0,00	550.926.000,00	550.926.000,00	(22.075.953.377,00)
5.3.01.01.01	Belanja Tidak Terduga	22.626.879.377,00	0,00	550.926.000,00	550.926.000,00	(22.075.953.377,00)
5.3.01.01.01.0001	Belanja Tidak Terduga	22.626.879.377,00	0,00	550.926.000,00	550.926.000,00	(22.075.953.377,00)
5.4	BELANJA TRANSFER	224.270.023.140,00	0,00	204.954.306.831,00	204.954.306.831,00	(19.315.716.309,00)
5.4.01	Belanja Bagi Hasil	4.895.286.950,00	0,00	4.457.811.840,00	4.457.811.840,00	(437.475.110,00)
5.4.01.01	Belanja Bagi Hasil Pajak Daerah Kepada Pemerintahan Kabupaten/Kota dan Desa	4.100.025.000,00	0,00	3.664.164.770,00	3.664.164.770,00	(435.860.230,00)
5.4.01.01.03	Belanja Bagi Hasil Pajak Daerah Kepada Pemerintahan Desa	4.100.025.000,00	0,00	3.664.164.770,00	3.664.164.770,00	(435.860.230,00)
5.4.01.01.03.0001	Belanja Bagi Hasil Pajak Daerah Kepada Pemerintahan Desa	4.100.025.000,00	0,00	3.664.164.770,00	3.664.164.770,00	(435.860.230,00)
5.4.01.02	Belanja Bagi Hasil Retribusi Daerah Kabupaten/Kota Kepada Pemerintah Desa	795.261.950,00	0,00	793.647.070,00	793.647.070,00	(1.614.880,00)
5.4.01.02.01	Belanja Bagi Hasil Retribusi Daerah Kabupaten/Kota Kepada Pemerintah Desa	795.261.950,00	0,00	793.647.070,00	793.647.070,00	(1.614.880,00)
5.4.01.02.01.0001	Belanja Bagi Hasil Retribusi Daerah Kabupaten/Kota Kepada Pemerintah Desa	795.261.950,00	0,00	793.647.070,00	793.647.070,00	(1.614.880,00)
5.4.02	Belanja Bantuan Keuangan	219.374.736.190,00	0,00	200.496.494.991,00	200.496.494.991,00	(18.878.241.199,00)
5.4.02.05	Belanja Bantuan Keuangan Daerah Provinsi atau Kabupaten/Kota kepada Desa	219.374.736.190,00	0,00	200.496.494.991,00	200.496.494.991,00	(18.878.241.199,00)
5.4.02.05.01	Belanja Bantuan Keuangan Umum Daerah Provinsi atau Kabupaten/Kota kepada Desa	219.374.736.190,00	0,00	200.496.494.991,00	200.496.494.991,00	(18.878.241.199,00)
5.4.02.05.01.0001	Belanja Bantuan Keuangan Umum Daerah Provinsi atau Kabupaten/Kota kepada Desa	219.374.736.190,00	0,00	200.496.494.991,00	200.496.494.991,00	(18.878.241.199,00)
	SURPLUS / DEFISIT	(404.517.070.391,00)	0,00	969.298.188.704,35	969.298.188.704,35	1.373.815.259.095,35
6.1	PENERIMAAN PEMBIAYAAN	610.990.188.934,00	0,00	6.004.455.100,00	6.004.455.100,00	(604.985.733.834,00)
6.1.01	Sisa Lebih Perhitungan Anggaran Tahun Sebelumnya	604.990.188.934,00	0,00	0,00	0,00	(604.990.188.934,00)
6.1.01.01	Pelampauan Penerimaan PAD	19.457.493.263,00	0,00	0,00	0,00	(19.457.493.263,00)
6.1.01.01.01	Pelampauan Penerimaan PAD-Pajak Daerah	3.681.316.448,00	0,00	0,00	0,00	(3.681.316.448,00)
6.1.01.01.01.0006	Pelampauan Penerimaan PAD-Pajak Hotel	8.977.500,00	0,00	0,00	0,00	(8.977.500,00)
6.1.01.01.01.0007	Pelampauan Penerimaan PAD-Pajak Restoran	1.228.879.026,00	0,00	0,00	0,00	(1.228.879.026,00)
6.1.01.01.01.0009	Pelampauan Penerimaan PAD-Pajak Reklame	20.884.929,00	0,00	0,00	0,00	(20.884.929,00)
6.1.01.01.01.0010	Pelampauan Penerimaan PAD-Pajak Penerangan Jalan	535.531.539,00	0,00	0,00	0,00	(535.531.539,00)
6.1.01.01.01.0011	Pelampauan Penerimaan PAD-Pajak Parkir	7.651.000,00	0,00	0,00	0,00	(7.651.000,00)
6.1.01.01.01.0012	Pelampauan Penerimaan PAD-Pajak Air Tanah	222.482.059,00	0,00	0,00	0,00	(222.482.059,00)



KODE REKENING	URAIAN	ANGGARAN	REALISASI			LEBIH / KURANG
			s/d PERIODE LALU	PERIODE INI	TOTAL	
6.1.01.01.01.0013	Pelampauan Penerimaan PAD-Pajak Sarang Burung Walet	33.364.500,00	0,00	0,00	0,00	(33.364.500,00)
6.1.01.01.01.0014	Pelampauan Penerimaan PAD-Pajak Mineral Bukan Logam dan Batuan	305.156.468,00	0,00	0,00	0,00	(305.156.468,00)
6.1.01.01.01.0015	Pelampauan Penerimaan PAD-Pajak Bumi dan Bangunan Perdesaan dan Perkotaan (PBBP2)	990.241.149,00	0,00	0,00	0,00	(990.241.149,00)
6.1.01.01.01.0016	Pelampauan Penerimaan PAD-Bea Perolehan Hak Atas Tanah dan Bangunan (BPHTB)	328.148.278,00	0,00	0,00	0,00	(328.148.278,00)
6.1.01.01.02	Pelampauan Penerimaan PAD-Retribusi Daerah	880.777.100,00	0,00	0,00	0,00	(880.777.100,00)
6.1.01.01.02.0001	Pelampauan Penerimaan PAD-Retribusi Jasa Umum	431.140.550,00	0,00	0,00	0,00	(431.140.550,00)
6.1.01.01.02.0002	Pelampauan Penerimaan PAD-Retribusi Jasa Usaha	449.636.550,00	0,00	0,00	0,00	(449.636.550,00)
6.1.01.01.04	Pelampauan Penerimaan PAD-Lain-lain PAD yang Sah	14.895.399.715,00	0,00	0,00	0,00	(14.895.399.715,00)
6.1.01.01.04.0005	Pelampauan Penerimaan PAD-Jasa Giro	3.202.302.157,00	0,00	0,00	0,00	(3.202.302.157,00)
6.1.01.01.04.0007	Pelampauan Penerimaan PAD-Pendapatan Bunga	6.808.219.172,00	0,00	0,00	0,00	(6.808.219.172,00)
6.1.01.01.04.0012	Pelampauan Penerimaan PAD-Pendapatan Denda Pajak Daerah	111.266.133,00	0,00	0,00	0,00	(111.266.133,00)
6.1.01.01.04.0015	Pelampauan Penerimaan PAD-Pendapatan dari Pengembalian	365.704.333,00	0,00	0,00	0,00	(365.704.333,00)
6.1.01.01.04.0017	Pelampauan Penerimaan PAD-Pendapatan Dana Kapitasi Jaminan Kesehatan Nasional (JKN) pada Fasilitas Kesehatan Tingkat Pertama (FKTP)	4.407.907.920,00	0,00	0,00	0,00	(4.407.907.920,00)
6.1.01.02	Pelampauan Penerimaan Pendapatan Transfer	180.643.136.265,00	0,00	0,00	0,00	(180.643.136.265,00)
6.1.01.02.01	Pelampauan Penerimaan Pendapatan Transfer-Transfer Pemerintah Pusat	167.521.896.951,00	0,00	0,00	0,00	(167.521.896.951,00)
6.1.01.02.01.0001	Pelampauan Penerimaan Pendapatan Transfer-Transfer Pemerintah Pusat-Dana Perimbangan-Dana Transfer Umum-Dana Bagi Hasil-DBH Pajak Bumi dan Bangunan	29.611.590.873,00	0,00	0,00	0,00	(29.611.590.873,00)
6.1.01.02.01.0002	Pelampauan Penerimaan Pendapatan Transfer-Transfer Pemerintah Pusat-Dana Perimbangan-Dana Transfer Umum-Dana Bagi Hasil-DBH Pajak Penghasilan Pasal 21	5.845.960.200,00	0,00	0,00	0,00	(5.845.960.200,00)
6.1.01.02.01.0005	Pelampauan Penerimaan Pendapatan Transfer-Transfer Pemerintah Pusat-Dana Perimbangan-Dana Transfer Umum-Dana Bagi Hasil-DBH Sumber Daya Alam Minyak bumi	1.684.454.300,00	0,00	0,00	0,00	(1.684.454.300,00)
6.1.01.02.01.0008	Pelampauan Penerimaan Pendapatan Transfer-Transfer Pemerintah Pusat-Dana Perimbangan-Dana Transfer Umum-Dana Bagi Hasil-DBH Sumber Daya Alam Mineral dan Batu Bara-Landrent	1.424.825.948,00	0,00	0,00	0,00	(1.424.825.948,00)
6.1.01.02.01.0009	Pelampauan Penerimaan Pendapatan Transfer-Transfer Pemerintah Pusat-Dana Perimbangan-Dana Transfer Umum-Dana Bagi Hasil-DBH Sumber Daya Alam Mineral dan Batu Bara-Royalty	87.732.578.069,00	0,00	0,00	0,00	(87.732.578.069,00)
6.1.01.02.01.0010	Pelampauan Penerimaan Pendapatan Transfer-Transfer Pemerintah Pusat-Dana Perimbangan-Dana Transfer Umum-Dana Bagi Hasil-DBH Sumber Daya Alam Kehutanan-Provisi Sumber Daya Hutan (PSDH)	1.126.616.125,00	0,00	0,00	0,00	(1.126.616.125,00)
6.1.01.02.01.0013	Pelampauan Penerimaan Pendapatan Transfer-Transfer Pemerintah Pusat-Dana Perimbangan-Dana Transfer Umum-Dana Bagi Hasil-DBH Sumber Daya Alam Perikanan	1.454.963.950,00	0,00	0,00	0,00	(1.454.963.950,00)
6.1.01.02.01.0068	Pelampauan Penerimaan Pendapatan Transfer-Transfer Pemerintah Pusat-Dana Perimbangan-Dana Transfer Khusus-Dana Alokasi Khusus Non Fisik-Bantuan Operasional Sekolah (BOS) Reguler	4.054.554.910,00	0,00	0,00	0,00	(4.054.554.910,00)
6.1.01.02.01.0071	Pelampauan Penerimaan Pendapatan Transfer-Transfer Pemerintah Pusat-Dana Perimbangan-Dana Transfer Khusus-Dana Alokasi Khusus Non Fisik-Tunjangan Profesi Guru (TPG) PNSD	4.582.486.211,00	0,00	0,00	0,00	(4.582.486.211,00)
6.1.01.02.01.0072	Pelampauan Penerimaan Pendapatan Transfer-Transfer Pemerintah Pusat-Dana Perimbangan-Dana Transfer Khusus-Dana Alokasi Khusus Non Fisik-Tambahan Penghasilan (Tamsil) Guru PNSD	57.104.500,00	0,00	0,00	0,00	(57.104.500,00)
6.1.01.02.01.0073	Pelampauan Penerimaan Pendapatan Transfer-Transfer Pemerintah Pusat-Dana Perimbangan-Dana Transfer Khusus-Dana Alokasi Khusus Non Fisik-Tunjangan Khusus Guru (TKG) PNSD	2.773.343.900,00	0,00	0,00	0,00	(2.773.343.900,00)



KODE REKENING	URAIAN	ANGGARAN	REALISASI			LEBIH / KURANG
			s/d PERIODE LALU	PERIODE INI	TOTAL	
6.1.01.02.01.0074	Pelampauan Penerimaan Pendapatan Transfer-Transfer Pemerintah Pusat-Dana Perimbangan-Dana Transfer Khusus-Dana Alokasi Khusus Non Fisik-Bantuan Operasional Penyelenggaraan (BOP) Pendidikan Anak Usia Dini (PAUD)	1.187.706.250,00	0,00	0,00	0,00	(1.187.706.250,00)
6.1.01.02.01.0075	Pelampauan Penerimaan Pendapatan Transfer-Transfer Pemerintah Pusat-Dana Perimbangan-Dana Transfer Khusus-Dana Alokasi Khusus Non Fisik-BOP Pendidikan Kesetaraan	722.865.000,00	0,00	0,00	0,00	(722.865.000,00)
6.1.01.02.01.0078	Pelampauan Penerimaan Pendapatan Transfer-Transfer Pemerintah Pusat-Dana Perimbangan-Dana Transfer Khusus-Dana Alokasi Khusus Non Fisik-Bantuan Operasional Kesehatan dan Keluarga Berencana (BOKKB)-Bantuan Operasional Kesehatan (BOK)	7.606.549.456,00	0,00	0,00	0,00	(7.606.549.456,00)
6.1.01.02.01.0083	Pelampauan Penerimaan Pendapatan Transfer-Transfer Pemerintah Pusat-Dana Perimbangan-Dana Transfer Khusus-Dana Alokasi Khusus Non Fisik-Peningkatan Kapasitas Koperasi Usaha Kecil dan Menengah (PK2UKM)	110.954.851,00	0,00	0,00	0,00	(110.954.851,00)
6.1.01.02.01.0084	Pelampauan Penerimaan Pendapatan Transfer-Transfer Pemerintah Pusat-Dana Perimbangan-Dana Transfer Khusus-Dana Alokasi Khusus Non Fisik-Dana Pelayanan Administrasi Kependudukan	225.781.013,00	0,00	0,00	0,00	(225.781.013,00)
6.1.01.02.01.0087	Pelampauan Penerimaan Pendapatan Transfer-Transfer Pemerintah Pusat-Dana Insentif Daerah	17.038.568.800,00	0,00	0,00	0,00	(17.038.568.800,00)
6.1.01.02.01.0101	Pelampauan Penerimaan Pendapatan Transfer-Transfer Pemerintah Pusat-Dana Perimbangan-Dana Transfer Khusus-Dana Alokasi Khusus Non Fisik-Fasilitasi Penanaman Modal	139.138.000,00	0,00	0,00	0,00	(139.138.000,00)
6.1.01.02.01.0103	Pelampauan Penerimaan Pendapatan Transfer-Transfer Pemerintah Pusat-Dana Perimbangan-Dana Transfer Khusus-Dana Alokasi Khusus NonFisik-Dana Pelayanan Perlindungan Perempuan dan Anak	97.786.595,00	0,00	0,00	0,00	(97.786.595,00)
6.1.01.02.01.0104	Pelampauan Penerimaan Pendapatan Transfer-Transfer Pemerintah Pusat-Dana Perimbangan-Dana Transfer Khusus-Dana Alokasi Khusus NonFisik-Dana Ketahanan Pangan Dan Pertanian	44.068.000,00	0,00	0,00	0,00	(44.068.000,00)
6.1.01.02.02	Pelampauan Penerimaan Pendapatan Transfer antar Daerah	13.121.239.314,00	0,00	0,00	0,00	(13.121.239.314,00)
6.1.01.02.02.0001	Pelampauan Penerimaan Pendapatan Transfer antar Daerah-Pendapatan Bagi Hasil	13.121.239.314,00	0,00	0,00	0,00	(13.121.239.314,00)
6.1.01.03	Pelampauan Penerimaan Lain-Lain Pendapatan Daerah yang Sah	2.698.000.000,00	0,00	0,00	0,00	(2.698.000.000,00)
6.1.01.03.01	Pelampauan Penerimaan Lain-Lain Pendapatan Daerah yang Sah-Pendapatan Hibah	2.698.000.000,00	0,00	0,00	0,00	(2.698.000.000,00)
6.1.01.03.01.0001	Pelampauan Penerimaan Lain-Lain Pendapatan Daerah yang Sah-Pendapatan Hibah dari Pemerintah Pusat	2.698.000.000,00	0,00	0,00	0,00	(2.698.000.000,00)
6.1.01.05	Penghematan Belanja	316.224.098.109,00	0,00	0,00	0,00	(316.224.098.109,00)
6.1.01.05.01	Penghematan Belanja-Belanja Operasi	279.380.789.025,00	0,00	0,00	0,00	(279.380.789.025,00)
6.1.01.05.01.0001	Penghematan Belanja Pegawai-Gaji dan Tunjangan ASN	86.327.949.415,00	0,00	0,00	0,00	(86.327.949.415,00)
6.1.01.05.01.0002	Penghematan Belanja Pegawai-Tambahan Penghasilan ASN	52.534.520.037,00	0,00	0,00	0,00	(52.534.520.037,00)
6.1.01.05.01.0003	Penghematan Belanja Pegawai-Tambahan Penghasilan berdasarkan Pertimbangan Objektif Lainnya ASN	7.504.609.414,00	0,00	0,00	0,00	(7.504.609.414,00)
6.1.01.05.01.0004	Penghematan Belanja Pegawai-Gaji dan Tunjangan DPRD	2.187.611.867,00	0,00	0,00	0,00	(2.187.611.867,00)
6.1.01.05.01.0006	Penghematan Belanja Pegawai-Penerimaan Lainnya Pimpinan DPRD serta KDH/WKDH	56.181.818,00	0,00	0,00	0,00	(56.181.818,00)
6.1.01.05.01.0007	Penghematan Belanja Barang dan Jasa- Barang	31.157.519.154,00	0,00	0,00	0,00	(31.157.519.154,00)
6.1.01.05.01.0008	Penghematan Belanja Barang dan Jasa-Jasa	49.285.682.054,00	0,00	0,00	0,00	(49.285.682.054,00)
6.1.01.05.01.0009	Penghematan Belanja Barang dan Jasa- Pemeliharaan	5.138.373.567,00	0,00	0,00	0,00	(5.138.373.567,00)
6.1.01.05.01.0010	Penghematan Belanja Barang dan Jasa- Perjalanan Dinas	37.858.705.607,00	0,00	0,00	0,00	(37.858.705.607,00)



KODE REKENING	URAIAN	ANGGARAN	REALISASI			LEBIH / KURANG
			s/d PERIODE LALU	PERIODE INI	TOTAL	
6.1.01.05.01.0024	Penghematan Belanja Hibah-Hibah kepada Badan, Lembaga, Organisasi Kemasyarakatan yang Berbadan Hukum Indonesia	3.946.326.092,00	0,00	0,00	0,00	(3.946.326.092,00)
6.1.01.05.01.0027	Penghematan Belanja Bantuan Sosial- Bantuan Sosial kepada Individu	3.383.310.000,00	0,00	0,00	0,00	(3.383.310.000,00)
6.1.01.05.02	Penghematan Belanja-Belanja Modal	22.165.662.706,00	0,00	0,00	0,00	(22.165.662.706,00)
6.1.01.05.02.0001	Penghematan Belanja Modal Tanah-Tanah	396.491.280,00	0,00	0,00	0,00	(396.491.280,00)
6.1.01.05.02.0002	Penghematan Belanja Modal Peralatan dan Mesin-Alat Besar	233.067.924,00	0,00	0,00	0,00	(233.067.924,00)
6.1.01.05.02.0003	Penghematan Belanja Modal Peralatan dan Mesin-Alat Angkutan	1.054.580.823,00	0,00	0,00	0,00	(1.054.580.823,00)
6.1.01.05.02.0004	Penghematan Belanja Modal Peralatan dan Mesin-Alat Bengkel dan Alat Ukur	549.001.746,00	0,00	0,00	0,00	(549.001.746,00)
6.1.01.05.02.0006	Penghematan Belanja Modal Peralatan dan Mesin-Alat Kantor dan Rumah Tangga	2.211.779.013,00	0,00	0,00	0,00	(2.211.779.013,00)
6.1.01.05.02.0007	Penghematan Belanja Modal Peralatan dan Mesin-Alat Studio, Komunikasi, dan Pemancar	3.542.151.262,00	0,00	0,00	0,00	(3.542.151.262,00)
6.1.01.05.02.0008	Penghematan Belanja Modal Peralatan dan Mesin-Alat Kedokteran dan Kesehatan	3.811.789.767,00	0,00	0,00	0,00	(3.811.789.767,00)
6.1.01.05.02.0009	Penghematan Belanja Modal Peralatan dan Mesin-Alat Laboratorium	1.274.515.957,00	0,00	0,00	0,00	(1.274.515.957,00)
6.1.01.05.02.0010	Penghematan Belanja Modal Peralatan dan Mesin-Alat Komputer	1.572.449.182,00	0,00	0,00	0,00	(1.572.449.182,00)
6.1.01.05.02.0019	Penghematan Belanja Modal Peralatan dan Mesin-Peralatan Olahraga	216.036.300,00	0,00	0,00	0,00	(216.036.300,00)
6.1.01.05.02.0020	Penghematan Belanja Modal Gedung dan Bangunan-Bangunan Gedung	3.542.966.590,00	0,00	0,00	0,00	(3.542.966.590,00)
6.1.01.05.02.0024	Penghematan Belanja Modal Jalan, Jaringan, dan Irigasi-Jalan dan Jembatan	2.437.465.486,00	0,00	0,00	0,00	(2.437.465.486,00)
6.1.01.05.02.0025	Penghematan Belanja Modal Jalan, Jaringan, dan Irigasi-Bangunan Air	1.323.367.376,00	0,00	0,00	0,00	(1.323.367.376,00)
6.1.01.05.03	Sisa Penggunaan Belanja Tidak Terduga	14.098.318.378,00	0,00	0,00	0,00	(14.098.318.378,00)
6.1.01.05.03.0001	Sisa Penggunaan Belanja Tidak Terduga	14.098.318.378,00	0,00	0,00	0,00	(14.098.318.378,00)
6.1.01.05.04	Sisa Belanja Transfer	579.328.000,00	0,00	0,00	0,00	(579.328.000,00)
6.1.01.05.04.0006	Sisa Belanja Bantuan Keuangan-Bantuan Keuangan Daerah Provinsi atau Kabupaten/Kota kepada Desa	579.328.000,00	0,00	0,00	0,00	(579.328.000,00)
6.1.01.08	Sisa Belanja Lainnya	85.967.461.297,00	0,00	0,00	0,00	(85.967.461.297,00)
6.1.01.08.01	Sisa Lebih Perhitungan Anggaran BLUD	85.967.461.297,00	0,00	0,00	0,00	(85.967.461.297,00)
6.1.01.08.01.0001	Sisa Lebih Perhitungan Anggaran BLUD	85.967.461.297,00	0,00	0,00	0,00	(85.967.461.297,00)
6.1.05	Penerimaan Kembali Pemberian Pinjaman Daerah	6.000.000.000,00	0,00	6.004.455.100,00	6.004.455.100,00	4.455.100,00
6.1.05.03	Penerimaan Kembali Pinjaman kepada BUMD	6.000.000.000,00	0,00	6.004.455.100,00	6.004.455.100,00	4.455.100,00
6.1.05.03.01	Penerimaan Kembali Pinjaman kepada BUMD	6.000.000.000,00	0,00	6.004.455.100,00	6.004.455.100,00	4.455.100,00
6.1.05.03.01.0001	Penerimaan Kembali Pinjaman kepada BUMD	6.000.000.000,00	0,00	6.004.455.100,00	6.004.455.100,00	4.455.100,00
6.2	PENGELUARAN PEMBIAYAAN	75.000.000.000,00	0,00	75.000.000.000,00	75.000.000.000,00	0,00
6.2.01	Pembentukan Dana Cadangan	40.000.000.000,00	0,00	40.000.000.000,00	40.000.000.000,00	0,00
6.2.01.01	Pembentukan Dana Cadangan	40.000.000.000,00	0,00	40.000.000.000,00	40.000.000.000,00	0,00
6.2.01.01.01	Pembentukan Dana Cadangan	40.000.000.000,00	0,00	40.000.000.000,00	40.000.000.000,00	0,00
6.2.01.01.01.0001	Pembentukan Dana Cadangan	40.000.000.000,00	0,00	40.000.000.000,00	40.000.000.000,00	0,00
6.2.02	Penyertaan Modal Daerah	25.000.000.000,00	0,00	25.000.000.000,00	25.000.000.000,00	0,00
6.2.02.02	Penyertaan Modal Daerah pada Badan Usaha Milik Daerah (BUMD)	25.000.000.000,00	0,00	25.000.000.000,00	25.000.000.000,00	0,00
6.2.02.02.01	Penyertaan Modal Daerah pada BUMD	25.000.000.000,00	0,00	25.000.000.000,00	25.000.000.000,00	0,00
6.2.02.02.01.0001	Penyertaan Modal Daerah pada BUMD	25.000.000.000,00	0,00	25.000.000.000,00	25.000.000.000,00	0,00
6.2.04	Pemberian Pinjaman Daerah	10.000.000.000,00	0,00	10.000.000.000,00	10.000.000.000,00	0,00
6.2.04.03	Pemberian Pinjaman Daerah kepada BUMD	10.000.000.000,00	0,00	10.000.000.000,00	10.000.000.000,00	0,00



KODE REKENING	URAIAN	ANGGARAN	REALISASI			LEBIH / KURANG
			s/d PERIODE LALU	PERIODE INI	TOTAL	
6.2.04.03.01	Pemberian Pinjaman Daerah kepada BUMD	10.000.000.000,00	0,00	10.000.000.000,00	10.000.000.000,00	0,00
6.2.04.03.01.0001	Pemberian Pinjaman Daerah kepada BUMD	10.000.000.000,00	0,00	10.000.000.000,00	10.000.000.000,00	0,00
	PEMBIAYAAN NETTO	535.990.188.934,00	0,00	(68.995.544.900,00)	(68.995.544.900,00)	(604.985.733.834,00)
	SISA LEBIH / KURANG PEMBIAYAAN TAHUN BERKENAAN	131.473.118.543,00	0,00	900.302.643.804,35	900.302.643.804,35	768.829.525.261,35





DATA JUMLAH KUNJUNGAN WISATAWAN TAHUN 2014 S/D 2022
DINAS PARIWISATA KABUPATEN TANAH LAUT

Tahun	Target Kunjungan Wisata (Orang)	Realisasi Kunjungan Wisata (Orang)	Keterangan
2014	198.500	208.455	105.01%
2015	215.000	207.636	96.57 %
2016	218.000	179.114	82.16 %
2017	250.000	232.655	93.06 %
2018	275.000	340.362	123.77 %
2019	280.000	346.366	123.70 %
2020	285.000	330.241	115.87 %
2021	290.000	193.671	66.78 %
2022	295.000	579.878	196.57%

• Ket :

- Data jumlah kunjungan wisatawan di Kabupaten Tanah Laut Tahun 2022 melebihi dari target yang ditetapkan oleh Dinas Pariwisata dimana target sebanyak 295.000 orang dan realisasi dilapangan mencapai 579.878 orang (196,57%). Dimana realisasi objek-objek wisata yang dikelola oleh Pemerintah Daerah sebanyak 219.258 Orang dan objek-objek wisata yang dikelola oleh Swasta/Desa/Perorangan sebanyak 360.620 Orang.
- Meningkatnya jumlah kunjungan wisatawan karena telah dibukanya semua objek wisata yang ada di Kabupaten Tanah Laut baik yang dikelola oleh Pemerintah Daerah maupun Swasta/Desa/Perorangan. Hal ini didukung oleh Pemerintah Daerah dengan dibolehkannya perayaan menyambut tahun baru dan menggelar event-event di objek wisata, sehingga menarik minat pengunjung untuk menghabiskan waktunya untuk datang ke Kabupaten Tanah Laut, dengan tetap mematuhi protokol kesehatan, keamanan dan protokol keselamatan.
- Harapannya dengan meningkatnya kunjungan wisatawan dapat menggerakkan perekonomian masyarakat Kabupaten Tanah Laut, khususnya masyarakat disekitar objek wisata.

Pelaihari, 02 Januari 2023
Kepala Dinas Pariwisata Kab. Tanah Laut

Drs. H. M. Rafiki Effendi, M.Si
NIP. 19640214 198703 1 012

JUMLAH WISATAWAN NUSANTARA KE KALIMANTAN SELATAN
KABUPATEN / KOTA : TANAH LAUT
BULAN : Desember
TAHUN 2022

NO	NAMA DAERAH	JUMLAH (Orang)
1	DKI JAKARTA	27
2	KALTENG	11,466
3	KALBAR	0
4	KALTIM	75
5	KALTARA	0
6	JAWA BARAT	0
7	JAWA TENGAH	0
8	JAWA TIMUR	0
9	DI YOGYAKARTA	0
10	BANTEN	0
11	SUMUT	0
12	SULSEL	0
13	SUMSEL	0
14	RIAU	0
15	SULUT	0
16	BALI	0
17	SUMBAR	0
18	JAMBI	0
19	LAMPUNG	0
20	SULTENGARA	0
21	NTB	0
22	PAPUA	0
23	NTT	0
24	MALUKU	0
25	BENGKULU	0
26	BATAM	0
27	N.ACEH.D	0
28	PAPUA BARAT	0
29	KEPULAUAN RIAU	0
30	KEPULAUAN BANGKA BELITUNG	0
31	GORONTALO	0
32	SULBAR	0
33	MALUKU UTARA	0
34	KALSEL	568,310
	TOTAL	579,878

Pelaihari, 31 Desember 2022

Mengetahui,
Kepala Dinas Pariwisata



Drs. H. M. Rafiki Effendi, M.Si
NIP. 19731128 199803 1 008

JUMLAH WISATAWAN NUSANTARA KE KALIMANTAN SELATAN
KABUPATEN / KOTA : TANAH LAUT
BULAN : Desember
TAHUN 2021

NO	NAMA DAERAH	JUMLAH (Orang)
1	DKI JAKARTA	0
2	KALTENG	0
3	KALBAR	0
4	KALTIM	0
5	KALTARA	0
6	JAWA BARAT	0
7	JAWA TENGAH	0
8	JAWA TIMUR	0
9	DI YOGYAKARTA	0
10	BANTEN	0
11	SUMUT	0
12	SULSEL	0
13	SUMSEL	0
14	RIAU	0
15	SULUT	0
16	BALI	0
17	SUMBAR	0
18	JAMBI	0
19	LAMPUNG	0
20	SULTENGARA	0
21	NTB	0
22	PAPUA	0
23	NTT	0
24	MALUKU	0
25	BENGKULU	0
26	BATAM	0
27	N.ACEH.D	0
28	PAPUA BARAT	0
29	KEPULAUAN RIAU	0
30	KEPULAUAN BANGKA BELITUNG	0
31	GORONTALO	0
32	SULBAR	0
33	MALUKU UTARA	0
34	KALSEL	193.671
	TOTAL	193.671

Pelaihari, 31 Desember 2021

Mengetahui,
Kepala Dinas Pariwisata

Dr. H. M. Rafiki Effendi, M.Si
NIP. 19731128 199803 1 008

NO	IKK OUTCOME	NO	IKK OUTPUT	INDIKATOR	SUMBER DATA	KET
1	Persentase pertumbuhan jumlah wisatawan mancanegara per kebangsaan	1	Jumlah entitas pengelolaan destinasi	2 Sarana dan Prasarana Pendukung di Obyek Wisata	Bidang Destinasi	
		2	Jumlah kelengkapan infrastruktur dasar, fasilitas umum, dan fasilitas pariwisata	187 Sarana Fasilitas Umum yang ada di OW yang dikelola pemda Tanah Laut	Pengurus Barang Dinas Pariwisata Tanah Laut	
		3	Jumlah tanda daftar usaha pariwisata per sub jenis usaha di kabupaten/kota	Jumlah Tanda Daftar Usaha Pariwisata per sub Jenis Usaha di antaranya : 1. Kawasan Pariwisata 2. Usaha Jasa Perjalanan Wisata 3. Penyediaan Akomodasi 4. Usaha penyelenggaraan kegiatan hiburan dan rekreasi 5. Usaha jasa makanan dan minuman	Bidang Pengembangan SDM dan Ekonomi Kreatif	
		4	Jumlah wisatawan mancanegara per kebangsaan	Jumlah Kunjungan Wisatawan Mancanegara di Tahun 2022 sebanyak 8 Orang	Bidang pemasaran Pariwisata	
		5	Jumlah promosi event daerah yang terlaksana di dalam negeri	2 kali pertunjukan dan 2 kali pameran	Bidang pemasaran Pariwisata	
		6	Jumlah event luar negeri yang diikuti kabupaten/kota	Tidak ada event luar negeri yang diikuti kabupaten Tanah Laut	Bidang pemasaran Pariwisata	

NO	IKK OUTCOME	NO	IKK OUTPUT	INDIKATOR	SUMBER DATA	KET
		7	Jumlah industri pariwisata daerah yang berpartisipasi pada event promosi pariwisata di dalam negeri	6 Indsutri Pariwisata	Bidang Pengembangan SDM dan Ekonomi Kreatif	
		8	Persentase tenaga kerja di sektor pariwisata yang disertifikasi	35 Tenaga Pariwisata yg ada	Kasubbag Umpeg	
				0 Tenaga yang tidak bersertifikat		
		9	Persentase SDM peserta pembekalan sektor kepariwisataan	Target Peserta SDM yang mengikuti Bimtek	Bidang Pengembangan SDM dan Ekonomi Kreatif	45 Orang
				Peserta SDM yang mengikuti Bimtek		45 Orang
		10	Jumlah lokasi yang memperoleh pemberdayaan masyarakat dan pembinaan kemitraan usaha masyarakat	13 Kelompok Sadar Wisata	Bidang Destinasi	



**PEMERINTAH KABUPATEN TANAH LAUT
DINAS PARIWISATA**

Alamat : Jln. Datu Insad Komplek Perkantoran Pelaihari Kode Pos 70814

Telp/Fax. (0512)-21178

Email : dispar.kabtala@gmail.com Web : www.dispar.tanahlautkab.go.id



1. Jumlah entitas pengelolaan destinasi

Jumlah entitas pengelolaan destinasi wisata Tahun 2022 yaitu Kegiatan berupa mengembangkan fasilitas sarana dan prasarana dengan 2 (dua) sarana dan prasarana yang dibangun seperti berikut :

- a) pembangunan pos jaga destinasi air terjun bajuin (Usulan Musrenbang)**



- b) Pembuatan gazebo di objek wisata pantai batakan baru**



Pelaihari, 02 Januari 2023
Kepala Dinas Pariwisata Kab. Tanah Laut

Drs. H. M. Rafiki Effendi, M.Si
NIP. 19640214 198703 1 012



PEMERINTAH KABUPATEN TANAH LAUT
DINAS PARIWISATA

Alamat : Jln. Datu Insad Komplek Perkantoran Pelaihari Kode Pos 70814

Telp/Fax. (0512)-21178

Email : dispar.kabtala@gmail.com Web : www.dispar.tanahlautkab.go.id



2. Jumlah kelengkapan infrastruktur dasar, fasilitas umum, dan fasilitas pariwisata

Data Kelengkapan Infrastruktur Dasar, Fasilitas Umum, dan Fasilitas Pariwisata

Pada Obyek Wisata Kabupaten Tanah Laut

No	Nama Obyek wisata	Sarana Penunjang	Jumlah	Lokasi	Pengelola	Ket
1	Pantai Takisung	#Tempat Parkir #Pasanggrahan #Restoran #Shelter #Panggung #WC #Musholla #Tempat Sampah # Los pasar #Taman wahana Bermain #Spot Foto #Kamar bilas/Ganti	2 buah 1 buah 1 buah 9 buah 1 buah 3 buah 1 buah 10 buah 64 buah 1 buah 1 buah 1 buah	Desa Takisung Kec. Takisung	Dispar Kab. Tala	
2	Pantai Batakan Baru	#Dermaga #Pos Jaga #Shelter #WC #Musholla #Pendopo #Spot Foto #Kamar bilas/Ganti	1 buah 1 buah 8 buah 1 buah 1 buah 1 buah 1 buah 1 buah	Desa Batakan Kec. Panyipatan	Dispar Kab. Tala	
3	Pantai Swarangan	#Warung #Shelter #Panggung #WC	2 buah 5 buah 1 buah 2 buah	Desa Swarangan Kec. Jorong	Dispar Kab. Tala	
4	Pantai Batu Lima	#Warung #Cottage #Shelter #Taman Bermain	2 buah 18 buah 1 buah 1 buah	Desa Kuala Tambangan Kec. Panyipatan	Dispar Kab. Tala	Kondisi rusak berat
5	Air Terjun Bajuin	#Tempat Parkir #food court #Shelter #WC #Musholla #Cafe Bajuin #Kamar bilas/Ganti #Spot Foto #Wahana Outdoor Playground	2 buah 1 buah 4 buah 4 buah 1 buah 1 buah 1 buah 1 buah 1 buah	Desa Sungai Bakar Kec. Bajuin	Dispar Kab. Tala	
6	Gunung Khayangan / Rest Area	#Warung #Shelter #WC #Aula #Musholla #area parkir	6 buah 4 buah 3 buah 1 buah 2 buah 2 buah	Desa Ambungan Kec. Pelaihari	Dispar Kab. Tala	

No	Nama Obyek wisata	Sarana Penunjang	Jumlah	Lokasi	Pengelola	Ket
7	Taman Mina Tirta	#Warung #Shelter #Panggung #WC #Sepeda Air (bebek) #Cafe Taman Mina Tirta #Taman Bermain	1 buah 1 buah 1 buah 2 buah 4 buah 1 buah 1 buah	Kec. Pelaihari	Dispar Kab. Tala	

Pelaihari, 02 Januari 2023
Kepala Dinas Pariwisata Kab. Tanah Laut



Drs. H. M. Rafiki Effendi, M.Si
NIP. 19640214 198703 1 012

3. Jumlah Tanda Daftar Usaha Pariwisata per sub Jenis Usaha

Data Usaha Pariwisata Kabupaten Tanah Laut Tahun 2022

No.	Bidang usaha Pariwisata	Jenis Usaha	Nama Usaha	Lokasi/No. Telepon	Pemilik/Penanggung Jawab	Ket. TDUP
1	Kawasan Pariwisata	Kawasan Pariwisata	1. PANTAI CEMARA DUA	1. Jl. Kesehatan RT.010 RW.001 Desa Muara Kintap Kecamatan Kintap Telp. 082189793454	M. YUSUF	ADA
			2. PANTAI RINDANG PIUNGAN	2. Jl. A. Yani RT.013 RW.003 Desa Asam-Asam Kecamatan Jorong	H. FADLANSYAH, S.Pd	ADA
			3. PANTAI TURKI	3. Jl. A. Yani KM. 104 RT.013 RW.004 Desa Jorong Kecamatan Jorong	TRIS WANTO	ADA
			4. PANTAI TAMAN HIJAU RINDANG	4. Jl. Raya Pagatan Besar, Takisung, Kabupaten Tanah Laut, Kalimantan Selatan 081380024244	ISMA RIDHANI	ADA
			5. PANTAI ASMARA	5. Jl. A. Yani KM. 104 RT.01 Desa Muara Asam-Asam Kecamatan Jorong	H. ZAINUDDIN	ADA
			6. TAMAN WISATA MANGROVE	6. Desa Pagatan Besar RT. 02 Kecamatan Takisung	SAYYID AHBANI	ADA
			7. WISATA MAHUNI	7. Jl. Al Huda RT. 05 RW. 02 Desa Padang Kecamatan Bati-Bati Telp. 0823 5058 7009	H. NURHIBAN	ADA
2	Usaha Jasa Perjalanan Wisata	Usaha Jasa Perjalanan Wisata	1. PT. Insan Jaya Abadi	1. Jl. Boejasin No. 30 Pelaihari Telp. 0812 5180 047 / 0811517512	Rohidin Eka Mumin	ADA
			2. PT. Indah Citra Wisata	2. Jl. Boejasin No. 19 Pelaihari Telp. 0852 5160 0688	Hj. Misni Harti	ADA
			3. PT. Milano Jaya Lestari	3. Jl. A. Yani RT. 05 Panggung Telp. 0821 4900 5208	Karmila	ADA
			4. PT. Gulzar Tour & Travel	4. Jl. A. Yani RT 07 B Angsau, Pelaihari Telp. 0853 8712 4956 / 085231613543	Mugianto	ADA

No.	Bidang usaha Pariwisata	Jenis Usaha	Nama Usaha	Lokasi/No. Telepon	Pemilik/Penanggung Jawab	Ket. TDUP
			5. CV. Mitratama Transnusa	5. Jl. A. Yani No. 54 Pelaihari Telp. 0812 504 8079	Mariatul Kiptiyah	ADA
			12. CV. Anugerah Travel	12. Jl. A. Syairani (Depan Komp. Kijang Mas) Pelaihari Telp. 081348769204	Nanin Hartatik	ADA
			13. PT. Baitussalam Mandiri	13. Jl. Pancasila No.02 RT. 01 RW. 02 Pelaihari, Kab. Tanah Laut Telp. 081234127525	Mardlatillah Al Faruq	ADA
			16 Subur Makmur Travel	16 Jl. A. Yani RT.06 Desa Panggung, Kec. Pelaihari	Kamsinah	ADA
			17 TMK Tour & Travel	17 Jl. Basuki Rahmat RT. 26 Kelurahan Angsau	Dedet Ahmad junaidi	ADA
			18 SABILINA TOUR & TRAVEL	18. Jl. A. Yani RT. 01 Kelurahan Pelaihari	Muhammad Erdiyani	ADA
			19 PT. BERKAH MITA	19 Jl. Sarbini RT. 05 Desa Durian Bungkok Kec. Batu Ampar	Muhammad Fathurroji	ADA
			20 SUMBER ARTHA LESTARI	20. Jl. Kepuh RT. 11 Desa Panggung Kec. Pelaihari	Abdi Rahman	ADA
			21 CV. BINTANG BUANA MANDIRI	21. Jl. H. Boejasin RT. 13 Kel. Angsau	Erovia	ADA
			22 -	22 Jl. Kapuh RT. 11 RW. 02, Desa Panggung Kec. Pelaihari	Endang Sriwati	ADA

No.	Bidang usaha Pariwisata	Jenis Usaha	Nama Usaha	Lokasi/No. Telepon	Pemilik/Penanggujawab	Ket. TDUP
3	Penyediaan Akomodasi	Hotel / Penginapan	1. Harapan Indah I	1. Jl. K.H Mansur RT.15 Kelurahan Angsau Kecamatan Pelaihari. Telp. 085348041398	Iskandar	ADA
			2. Harapan Indah II	2. Jl. K.H Mansur Kelurahan Angsau Kecamatan Pelaihari. Telp. 081348626655	Iskandar	ADA
			3. Tuntung Pandang	3. Jl. A. Yani No. 41 Kecamatan Pelaihari. Telp. 051221032	H. Darmayanti	ADA
			4. Duta Hotel	4. Jl. K.H Mansur No.2 Pelaihari. Telp. 051222459	H. Imam Maliki	ADA
			5. Sinar Hotel	5. Jl. K.H Mansur No.10 Pelaihari. Telp. 0512-22210 / 0813-9264 1919	Ruth Rahayu	ADA
			6. Hotel Family	6. Jl. Taqwa Kecamatan Pelaihari	Idrus Rasidin	ADA
			7. Candri	7. Jl. Gembira Rt.5 Rw.2 Pelaihari. Telp. 081351525561	H. Amperansyah	ADA
			8. Tala Indah	8. Jl. A. Yani No.31 Pelaihari. Telp. 051221061	Hj. Siti aminah	ADA
			9. Roma Hotel	9. Jl. A. Yani Km.5 No.22 Pelaihari. Telp. 085211857451	Yompi Alamsyah	ADA
			10. Damai Indah	10. Jl. A. Yani Km.5 Desa Panggung Pelaihari. Telp. 085211857451	Yusuf Effendi	ADA
			12. GW Home Stay	12. Jl. H. Boejasin. Telp. 082155362648	Hj. Wahidah	ADA
			13. Sabumi	13. Jl. A. Yani Km.115 Asam-asam jorong. Telp. 082153626161/0811501755	H. Paiman	ADA
			15. GH. Linda Lestari	15. Jl. A. Yani Km.27 RT.11 RW.1 Asam-asam. Telp. 082136091999/051263022	Sigit Anggoro	ADA
4	Usaha penyelenggaraan kegiatan hiburan dan rekreasi	Gelanggang rekreasi olahraga	1. BILLYARD IBU	1. Jalan Griya Persada Asri RT. 14 Kel. Sarang Halang Telp. 085249640871	MUHAMMAD	ADA
			2. BILLYARD KELUARGA	2. JL. AMBAWANG RT. 03 KEL. KARANG TARUNA 085249640871	MUHAMMAD	ADA

No.	Bidang usaha Pariwisata	Jenis Usaha	Nama Usaha	Lokasi/No. Telepon	Pemilik/Penanggung Jawab	Ket. TDUP
			4 RAF FITNESS	4 JL. MATAH I RT. 06 KEL. KARANG TARUNA Telp. 08175226657	MUHAMMAD RUDITO	ADA
			5 FITNESS DINI	5 KOMP. KIJANG MAS RT. 10 KEL. SARANG HALANG, PELAIHARI Telp. 08175226657	MADE DARTY	ADA
			6 RUMAH BILYARD	6 Jl. Ambawang RT. 03 RW. 01 Kel. Karang Taruna, Pelaihari Telp. 0852 4964 0871	NOORHAYATI	ADA
			7 COBRA BILYARD	6 JL. BASUKI RAHMAT RT. 26 KEL.ANGSAU KEC. PELAIHARI	PRAYITNO	ADA
		Karaoke	1. D'GREEN CAFE & RUMAH NYANYI KELUARGA	1 Jl. A. Syairani No.7 dan 8 Kel. Sarang Halang Kec. Pelaihari	RATNAWATI	ADA
			2 KARAOKE HOTEL SABUMI	2 Jl. A. Yani Km.115 Asam-asam Kec. jorong Telp. 082153626161/0811501755	H. Paiman	ADA
			3 AQELA	2 Jl. Soepomo No. 22 RT. 021 RW. 07 Kel. Angsau, Pelaihari Telp. 0812 5511 2345	MUISLIMAH MARIAM	ADA
	5 Usaha jasa makanan dan minuman	Rumah Makan	1. RM. INA	1. Jl. A. Yani Desa Pulau Sari Kecamatan Tambang Ulang	INA	ADA
			6 ARH FAMILY	6 Jl. Bahagia RT. 001 RW. 001 Desa Atu-Atu Kecamatan Pelaihari Kabupaten Tanah Laut Telp. 081352797261	Arni Susana	ADA
			28 RM. SABUMI	28. Jl. A. Yani Km.115 Asam-asam jorong. Telp. 082153626161/0811501755	H. Paiman	ADA
		JASA BOGA	29 CV. INDRA PERKASA	29 Jl. Hasanuddin RT.01 RW. 01 No. 39 Desa Sebambar Baru Kecamatan Kintap Telp. 0813 4656 2476	RIYADI	ADA

PELAIHARI, 31 DESEMBER 2022
MENGETAHUI,
KEPALA DINAS PARIWISATA KABUPATEN TANAH LAUT

DINAS
PARIWISATA
Drs. H. M. Rafiki Effendi, M.Si
NIP. 19640214 198703 1 012



PEMERINTAH KABUPATEN TANAH LAUT
DINAS PARIWISATA

Alamat : Jln. Datu Insad Komplek Perkantoran Pelaihari Kode Pos 70814

Telp/Fax. (0512)-21178

Email : dispar.kabtala@gmail.com Web : www.dispar.tanahlautkab.go.id



4. Jumlah wisatawan mancanegara per kebangsaan

DATA JUMLAH WISATAWAN MANCANEGERA PER KEBANGSAAN TAHUN 2021 s/d 2022

Tahun	Jumlah Wisatawan	Keterangan
2021	0 Orang	<p>Untuk Tahun 2021 Tidak ada Kunjungan Wisatawan Mancanegara yang berkunjung ke Kabupaten Tanah Laut dikarenakan masih dalam masa pandemi covid-19 yang terus meningkat di Kabupaten Tanah Laut, sehingga adanya kebijakan pemberlakuan Pembatasan Kegiatan Masyarakat (PPKM level III dan level IV) dari Pemerintah Daerah dengan penutupan objek-objek wisata yang ada di Tanah Laut.</p> <ol style="list-style-type: none">1. Instruksi Bupati Tanah Laut Nomor : 06 Tahun 2021 Tentang Pemberlakuan Pembatasan Kegiatan Masyarakat Level 3 Corona Virus Disease 2019 di Kab. Tanah Laut.2. Instruksi Bupati Tanah Laut Nomor : 07 Tahun 2021 Tentang Pemberlakuan Pembatasan Kegiatan Masyarakat Level 4 Corona Virus Disease 2019 di Kab. Tanah Laut.3. Instruksi Bupati Tanah Laut Nomor : 17 Tahun 2021 Tentang Penutupan Obyek Wisata Ruang Terbuka Hijau (RTH) dan Pelarangan acara Tahun Baru 2022.
2022	8 Orang	<p>Jumlah Kunjungan Wisatawan Mancanegara di Tahun 2022 sebanyak 8 Orang berasal dari 4 Negara Yaitu : Amerika, Belanda, Australia dan China dibandingkan pada Tahun 2021 tidak ada Kunjungan Wisatawan Mancanegara.</p>



Pelaihari, 02 Januari 2023
Kepala Dinas Pariwisata Kab. Tanah Laut

Drs. H. M. Rafiki Effendi, M.Si
NIP. 19640214 198703 1 012



PEMERINTAH KABUPATEN TANAH LAUT
DINAS PARIWISATA

Alamat : Jln. Datu Insad Komplek Perkantoran Pelaihari Kode Pos 70814

Telp/Fax. (0512)-21178

Email : dispar.kabtala@gmail.com Web : www.dispar.tanahlautkab.go.id



5. Jumlah Promosi event Daerah yang terlaksana di dalam negeri

DATA JUMLAH PROMOSI EVENT DAERAH YANG TERLAKSANA DINAS PARIWISATA

Tahun	Jumlah Event / Promosi	Keterangan
2016	9 event promosi	<ol style="list-style-type: none">1. Pasar Ramadhan (pasar wadai)2. Mengadakan penyuluhan/seminar pasar wisata.3. Pameran hari jadi Kab.Tanah laut4. Pameran hari jadi provinsi Kalimantan selatan di Banjarmasin.5. Pameran hari jadi Kabupaten yang di Provinsi Kal-Sel (hari jadi kota Banjarbaru).6. Pameran Nusantara di TMII Jakarta.7. Lomba parade mobil hias8. Lomba pembuatan logo pariwisata (E-promo wisata)9. Festival budaya pesisir (Mappanretasi) di Pantai Asmara Kec. Jorong.
2017	4 event promosi	<ol style="list-style-type: none">1. Pameran Apkasi di JCC Jakarta2. Pameran Kalsel expo di Banjarbaru3. Pameran Budaya Pasar Terapung di Banjarmasin4. Pameran Tala Expo (hari jadi) & Lomba Kuliner5. Pameran Expo di Makassar (tidak dilaksanakan)6. Pameran Expo di TMII Jakarta (tidak dilaksanakan)
2018	8 event promosi	<ol style="list-style-type: none">1. Ramadhan Expo Tahun 20182. Pemilihan Nanang & Galuh Tala Tahun 20183. Pemilihan Puteri Anggrek 20184. Festival Anggrek 2018.5. Pameran Festival Kiram park di Banjarbaru.6. Pameran Pasar Terapung di Banjarmasin.7. Pameran Tala Expo (hari jadi).8. Festival Layang-layang.
2019	10 event promosi	<ol style="list-style-type: none">1. Event Ramadhan Expo Tahun 2019.2. Event Pemilihan Nanang & Galuh Tala Tahun 2019.3. Event Dokumentasi Borneo Orchid Show 20194. Event Festival Layang-Layang 2019.5. Event Lomba Logo Pariwisata 2019 dan Launching Branding Logo Pariwisata Tala 2019.

Tahun	Jumlah Event / Promosi	Keterangan
		6. Pameran Luar Daerah Luar Provinsi Pameran Nusantara Expo di TMII Jakarta & Pameran Abkasi di JCC Jakarta 2019. 7. Pameran Festival Budaya Pasar Terapung Pameran Kalsel Expo 2019 8. Pameran Borneo Extravaganza 2019 9. Pameran Hari Jadi Kab. Tanah Laut 2019 10. Kegiatan Pos Tala Mahadang (Hari Raya Idul Fitri dan Menyambut Tahun Baru)
2020	0 event promosi	Untuk Tahun 2020 adanya kebijakan dari Pemerintah Daerah tidak melaksanakan kegiatan event/pameran dalam rangka promosi pariwisata dikarenakan adanya pandemic covid-19.
2021	4 Event , 1 kali pertunjukan & 1 kali pameran	1. Borneo Orchid Show 2. Pemilihan Nanang Galuh Kab. Tanah Laut 3. Festival Batakan Colourfun 4. Festival Drone 5. Live Musik Mingguan 6. Festival Budaya Pasar terapung di Provinsi KalSel (Pameran).
2022	2 kali pertunjukan dan 2 kali pameran	1. Pertunjukan Pentas Seni Live Musik Mingguan & Pertunjukan Pentas Seni Live Musik pengisi acara di Tala Expo Tahun 2022. 2. Pameran Tala Expo dan Pameran Stand Anggrek Tahun 2022.

Pelajari, 02 Januari 2023
 Kepala Dinas Pariwisata Kab. Tanah Laut

Drs. H. M. Rafiki Effendi, M.Si
NIP. 19640214 198703 1 012



PEMERINTAH KABUPATEN TANAH LAUT
DINAS PARIWISATA

Alamat : Jln. Datu Insad Komplek Perkantoran Pelaihari Kode Pos 70814

Telp/Fax. (0512)-21178

Email : dispar.kabtala@gmail.com Web : www.dispar.tanahlautkab.go.id



6. Jumlah event luar negeri yang diikuti kabupaten / kota

DATA JUMLAH EVENT LUAR NEGERI YANG DIKUTI DINAS PARIWISATA
KABUPATEN TANAH LAUT TAHUN 2022

Tahun	Jumlah Event / Promosi	Keterangan
2021	0 event promosi	Untuk Tahun 2021 adanya kebijakan dari Pemerintah Daerah tidak melaksanakan Kegiatan event/pameran yang diikuti di Luar Negeri dalam rangka promosi pariwisata dikarenakan adanya pandemic covid-19 yang masih berlaku di beberapa Negara.
2022	0 event promosi	Untuk Tahun 2022 tidak mengikuti Kegiatan Event Luar Negeri, Karena keterbatasannya Anggaran yang ada di Tahun 2022 sehingga hanya mampu mengikuti Kegiatan Event di Dalam Negeri.

Pelaihari, 02 Januari 2023
Kepala Dinas Pariwisata Kab. Tanah Laut



Drs. H. M. Rafiki Effendi, M.Si
NIP. 19640214 198703 1 012



7. Jumlah industri pariwisata daerah yang berpartisipasi pada event promosi pariwisata di dalam negeri

DATA JUMLAH INDUSTRI PARIWISATA DAERAH YANG BERPARTISIPASI
TAHUN 2022

Tahun	Industri Pariwisata	Event yang diikuti	Keterangan
2021	Rumah Sasirangan Pelaihari	Pemilihan Nanang dan Galuh Tanah Laut Tahun 2021	
2022	Sub Sektor Fashion : 1. Al Manah Sasirangan. 2. Karya Mandiri Sasirangan. 3. KaMCE Sasirangan. 4. Feraria Putri Sasirangan Sub Sektor Kriya : 1. Cisyil Collection. Sub Sektor Kuliner : 1. BKB Bina Bersama	Pameran Tanah Laut Expo Tahun 2022	

Pelaihari, 02 Januari 2023
Kepala Dinas Pariwisata Kab. Tanah Laut


Drs. H. M. Rafiki Effendi, M.Si
NIP. 19640214 198703 1 012



PEMERINTAH KABUPATEN TANAH LAUT
DINAS PARIWISATA
Alamat : Jalan Datu Insad Komplek Perkantoran Telp. (0512) 21178
PELAIHARI



8. Data Tenaga kerja di sektor pariwisata yang disertifikasi

NO.	N A M A	PENDIDIKAN	TUGAS / PEKERJAAN	PENEMPATAN	KETERANGAN
1	2	4	5	6	7
1	RISTA BUDI ASIH, S.Pd	S1	Operator Perencanaan dan Anggaran	Sekretariat	Belum bersertifikat
2	AULIA HELDAYANI, A.Md	D III	Operator Pengadministrasian Perencanaan dan Program	Sekretariat	Belum bersertifikat
3	MUHAMMAD YAMANI, S.E	S1	Operator Pengadminstrasi Kepegawaian	Sekretariat	Belum bersertifikat
4	YUNITA HAFIDZAH ARVIANTI, S.A.P	S1	Operator Aplikasi dan Pengelolaan Data Sistem Keuangan	Sekretariat	Belum bersertifikat
5	MUHAMMAD AFDILLAH	SLTA	Operator Pengelola Realisasi Laporan Penerimaan Retribusi Daerah	Bidang Pengembangan SDM dan Ekonomi Kreatif	Belum bersertifikat
6	ADITYA YULINDRA PUTRA	SLTA	Operator Pengelola Usaha Kepariwisataaan	Bidang Pengembangan SDM dan Ekonomi Kreatif	Belum bersertifikat
7	EKA YANTI	SLTA	Operator Pengelola Informasi Kepariwisataaan	Bidang Pemasaran Pariwisata	Belum bersertifikat
8	HARTATI	SLTA	Operator Pengelola Informasi Kepariwisataaan	Bidang Destinasi Pariwisata	Belum bersertifikat
9	ADITYA RAHMAN	SLTA	Pengelola Data Informasi dan Promosi Pariwisata	Bidang Pemasaran Pariwisata	Belum bersertifikat
10	M. MASRANIANSYAH	SLTA	Pengelola Website Promosi Pariwisata	Bidang Pemasaran Pariwisata	Belum bersertifikat
11	PARIJEM	SLTA	Petugas Kebersihan Kantor Luar	Sekretariat	Belum bersertifikat
12	WARNIAH	SLTA	Petugas Kebersihan Kantor Dalam	Sekretariat	Belum bersertifikat
13	JUMBERI	SD (Paket A)	Petugas Keamanan Kantor	Sekretariat	Belum bersertifikat
14	NURMANSYAH	SLTA (Paket C)	Pengemudi	Sekretariat	Belum bersertifikat
15	HARTATIK	SLTA (Paket C)	Petugas Keamanan dan Kebersihan OW. Gunung Kayangan	Objek Wisata Gunung Kayangan	Belum bersertifikat
16	M. HARIS FADILLAH, S.Ars	S1	Petugas Keamanan dan Kebersihan OW. Gunung Kayangan	Objek Wisata Gunung Kayangan	Belum bersertifikat
17	ARYA RIZKY MAHENDRA	SLTA	Petugas Keamanan dan Kebersihan Rest Area Gunung Kayangan	Rest Area Gunung Kayangan	Belum bersertifikat
18	MUHAMMAD NOOR	SLTA	Petugas Keamanan dan Kebersihan OW. Taman Mina Tirta	Objek Wisata Taman Mina Tirta	Belum bersertifikat
19	W A W A N	SLTA	Petugas Keamanan dan Kebersihan OW. Pantai Batakan	Objek Wisata Pantai Batakan	Belum bersertifikat
20	HASANUL BASRI	SLTP	Petugas Keamanan dan Kebersihan OW. Pantai Batakan	Objek Wisata Pantai Batakan	Belum bersertifikat
21	JAHRANI	SLTA (Paket C)	Petugas Keamanan dan Kebersihan OW. Pantai Swarangan	Objek Wisata Pantai Swarangan	Belum bersertifikat
22	SYAMSUDIN	SLTP (Paket B)	Petugas Keamanan dan Kebersihan OW. Air Terjun Bajuin	Objek Wisata Air Terjun Bajuin	Belum bersertifikat
23	TUTY HANDAYANI	SLTA (Paket C)	Petugas Keamanan dan Kebersihan OW. Air Terjun Bajuin	Objek Wisata Air Terjun Bajuin	Belum bersertifikat
24	MUHAMMAD RIZKY RISWANDI	SLTA	Petugas Keamanan dan Kebersihan OW. Air Terjun Bajuin	Objek Wisata Air Terjun Bajuin	Belum bersertifikat
25	KHALID SUFI, S.Pd	S1	Petugas Keamanan Kantor UPT. OW. Pantai Takisung	Kantor UPT OW Pantai Takisung	Belum bersertifikat
26	ANNISA, S.Pd	S1	Petugas Kebersihan luar dan dalam Kantor UPT. OW. Pantai Takisung	Kantor UPT OW Pantai Takisung	Belum bersertifikat
27	JARKASI	SLTA (Paket C)	Petugas Kebersihan dan Keamanan Fasilitas OW. Pantai Takisung	Objek Wisata Pantai Takisung	Belum bersertifikat
28	ERPANI	SLTA	Petugas Kebersihan dan Keamanan Fasilitas OW. Pantai Takisung	Objek Wisata Pantai Takisung	Belum bersertifikat
29	DARMALI	SD	Petugas Kebersihan dan Keamanan Fasilitas OW. Pantai Takisung	Objek Wisata Pantai Takisung	Belum bersertifikat

NO.	N A M A	PENDIDIKAN	TUGAS / PEKERJAAN	PENEMPATAN	KETERANGAN
1	2	4	5	6	7
30	HADRANI	SLTA	Petugas Kebersihan dan Keamanan Fasilitas OW. Pantai Takisung	Objek Wisata Pantai Takisung	Belum bersertifikat
31	U M A R	SD	Petugas Kebersihan dan Keamanan Fasilitas OW. Pantai Takisung	Objek Wisata Pantai Takisung	Belum bersertifikat
32	HERLIN	SLTA	Petugas Kebersihan dan Keamanan Fasilitas OW. Pantai Takisung	Objek Wisata Pantai Takisung	Belum bersertifikat
33	REGOWANSYAH	SLTA	Tenaga Pengelola Hutan Kota Pelaihari	Hutan Kota Pelaihari	Belum bersertifikat
34	RUDI HIDAYAT	SLTA (Paket C)	Tenaga Pengelola Hutan Kota Pelaihari	Hutan Kota Pelaihari	Belum bersertifikat
35	REZA FAHLEVI	SLTA (Paket C)	Operator Wahana Paintball	Hutan Kota Pelaihari	Belum bersertifikat



KET : $\frac{35 \text{ Orang Tenaga Pariwisata (PTT)}}{0 \text{ Orang Tenaga yang tidak bersertifikat}} \times 100 = 0\%$

KEPALA DINAS PARIWISATA
KABUPATEN TANAH LAUT
Drs. H. M. RAFIKI EFFENDI, M.Si
Pembina Utama Muda (IV/c)
NIP. 19640214 198703 1 012



PEMERINTAH KABUPATEN TANAH LAUT DINAS PARIWISATA
Alamat : Jalan Datu Insad Komplek Perkantoran Telp. (0512) 21178 PELAIHARI
Data Kegiatan SDM peserta pembekalan sektor kepariwisataan

9. Persentase SDM peserta pembekalan sektor kepariwisataan Tahun 2022

NO.	Nama Bimtek	Target Peserta	Realisasi Peserta yang mengikuti	Persentase	Dokumentasi Bimtek
1	2	3	4	5	6
1	Pelatihan Peningkatan Kapasitas SDM dalam memajukan perekonomian di OW	20 Orang	20 Orang	100%	
2	Kegiatan Pelatihan Potografi	25 Orang	25 Orang	100%	
Total		45 Orang	45 Orang	100%	

KEPALA DINAS PARIWISATA
KABUPATEN TANAH LAUT
DINAS PARIWISATA
Drs. H. M. RAFIKI EFFENDI, M.Si
Pembina Utama Muda (IV/c)
NIP. 19640214 198703 1 012

10. Jumlah lokasi yang memperoleh pemberdayaan masyarakat dan pembinaan kemitraan usaha

DATA POKDARWIS KABUPATEN TANAH LAUT

NO	POKDARWIS						KEPUTUSAN					KETERANGAN
	NAMA	ALAMAT	OW	JENIS WISATA	KETUA	JUMLAH ANGGOTA	PEJABAT	NOMOR	TANGGAL	TENTANG	MASA BERLAKU	
1	Berkat Mangrove	Pagatan Besar RT.02 Desa Pagatan Besar Kec. Takisung	Mangrove	ALAM	Sayid Ahbani	24	Kepala Dinas Pariwisata	556/17/Dispar/2018	3-Jan-18	PENGUKUHAN KELOMPOK SADAR WISATA (POKDARWIS) BERKAT MANGROVE DESA PAGATAN BESAR KECAMATAN TAKISUNG	5 Tahun	
2	Pantai Takisung	Jalan Raya Takisung Desa Takisung Kec. Takisung	Pantai Takisung	ALAM	H. Hamim	20	Kepala Dinas Pariwisata	556/15/Dispar/2018	3-Jan-18	PENGUKUHAN KELOMPOK SADAR WISATA (POKDARWIS) PANTAI TAKISUNG DESA TAKISUNG KECAMATAN TAKISUNG	5 Tahun	
3	Konservasi Batakan Maju	Jalan Merdeka Selatan RT.20 Desa Batakan Kec. Panyipatan	Pantai Batakan	ALAM	Suriansyah	58	Kepala Dinas Pariwisata	556/14/Dispar/2018	3-Jan-18	PENGUKUHAN KELOMPOK SADAR WISATA (POKDARWIS) KONSERVASI BATAKAN MAJU DESA BATAKAN KECAMATAN PANYIPATAN	5 Tahun	
4	Warga Saiba	Jl. Wisata Air Terjun Desa Sungai Bakar RT.02 RW.01 Kecamatan Bajuin	Air Terjun Bajuin	ALAM	Sarpani	33	Kepala Dinas Pariwisata	556/12/Dispar/2018	3-Jan-18	PENGUKUHAN KELOMPOK SADAR WISATA (POKDARWIS) WARGA SAIBA DESA SUNGAI BAKAR KECAMATAN BAJUIN	5 Tahun	
5	Gunung Birah	Jl. Pendidikan RT.06 RW.03 Desa Kandungan Lama Kecamatan Panyipatan	Gunung Birah	ALAM	Imam Wahyudi	28	Kepala Dinas Pariwisata	556/13/Dispar/2018	3-Jan-18	PENGUKUHAN KELOMPOK SADAR WISATA (POKDARWIS) GUNUNG BIRAH DESA KANDANGAN LAMA KECAMATAN PANYIPATAN	5 Tahun	
6	Rindang Banua	Jalan Hangtuah RT.01 RW.01 Desa Swarangan Kecamatan Jorong	Pantai Swarangan	ALAM	Jahrani	15	Kepala Dinas Pariwisata	556/16/Dispar/2018	3-Jan-18	PENGUKUHAN KELOMPOK SADAR WISATA (POKDARWIS) RINDANG BANUA DESA SWARANGAN KECAMATAN JORONG	5 Tahun	
7	Danau Boom Berseri	Jl. Pusaka RT.08 RW.03 Kelurahan Pelaihari Kecamatan Pelaihari	Danau Boom	BUATAN	Ardiansyah	42	Kepala Dinas Pariwisata	556/18/Dispar/2018	3-Jan-18	PENGUKUHAN KELOMPOK SADAR WISATA (POKDARWIS) DANAU BOOM BERSERI KELURAHAN PELAIHARI KECAMATAN PELAIHARI	5 Tahun	
8	Dewa Katar	Jl. Taruna Jaya RT.14/04 Kelurahan Karang Taruna Kecamatan Pelaihari	Dewa Katar	Edukasi, Budaya, Alam dan Kuliner	Harjono	23	Kepala Dinas Pariwisata	556/20/Dispar/2018	3-Jan-18	PENGUKUHAN KELOMPOK SADAR WISATA (POKDARWIS) DEWA KATAR KELURAHAN KARANG TARUNA KECAMATAN PELAIHARI	5 Tahun	
9	Tanjung Pesona	Jl. Pelabuhan RT.09/003 Desa Tanjung Dewa Kecamatan Panyipatan	Pulau Datu dan Gunung Timah	ALAM	Sunarno	50	Kepala Dinas Pariwisata	556/25/Dispar/2018	3-Jan-18	PENGUKUHAN KELOMPOK SADAR WISATA (POKDARWIS) TANJUNG PESONA KECAMATAN PANYIPATAN	5 Tahun	
10	Garam Senat (Gawe Rame Senang Hati)	Jl. Taruna Jaya RT.14/04 Kelurahan Karang Taruna Kecamatan Pelaihari	Kawasan Agro Wisata Karang Taruna	Edukasi, Budaya, Alam dan Kuliner	Krisman	22	Kepala Dinas Pariwisata	556/26/Dispar/2018	3-Jan-18	PENGUKUHAN KELOMPOK SADAR WISATA (POKDARWIS) GARAM SENAT KELURAHAN KARANG TARUNA KECAMATAN PELAIHARI	5 Tahun	

