

PERDA



PERATURAN DAERAH KABUPATEN TANAH LAUT NOMOR 7 TAHUN 2022 TENTANG PERTANGGUNGJAWABAN PELAKSANAAN APBD TAHUN ANGGARAN 2021



BUPATI TANAH LAUT

PROVINSI KALIMANTAN SELATAN

PERATURAN DAERAH KABUPATEN TANAH LAUT
NOMOR 7 TAHUN 2022

TENTANG

PERTANGGUNGJAWABAN PELAKSANAAN
ANGGARAN PENDAPATAN DAN BELANJA DAERAH
TAHUN ANGGARAN 2021

DENGAN RAHMAT TUHAN YANG MAHA ESA

BUPATI TANAH LAUT,

Menimbang : a. bahwa untuk melaksanakan ketentuan Pasal 3 ayat (3) Undang-Undang Nomor 17 Tahun 2003 tentang Keuangan Negara dan ketentuan Pasal 23 ayat (4) Peraturan Pemerintah Nomor 12 Tahun 2019 tentang Pengelolaan Keuangan Daerah, perlu menetapkan Peraturan Daerah tentang Pertanggungjawaban Pelaksanaan Anggaran Pendapatan dan Belanja Daerah Tahun Anggaran 2021;

b. bahwa berdasarkan pertimbangan sebagaimana dimaksud pada huruf a, perlu menetapkan Peraturan Daerah tentang Pertanggungjawaban Pelaksanaan Anggaran Pendapatan dan Belanja Daerah Tahun Anggaran 2021;

Mengingat : 1. Undang-Undang Nomor 8 Tahun 1965 tentang Pembentukan Daerah Tingkat II Tanah Laut, Daerah Tingkat II Tapin dan Daerah Tingkat II Tabalong (Lembaran Negara Republik Indonesia Tahun 1965 Nomor 51, Tambahan Lembaran Negara Republik Indonesia Nomor 2756) dengan mengubah Undang-Undang Nomor 27 Tahun 1959 tentang Penetapan Undang-Undang Darurat Nomor 3 Tahun 1953 tentang Pembentukan Daerah Tingkat II di Kalimantan (Lembaran Negara Republik Indonesia Tahun 1953 Nomor 9) sebagai Undang-Undang (Lembaran Negara Republik Indonesia Tahun 1959 Nomor 72, Tambahan Lembaran Negara Republik Indonesia Nomor 1820);

2. Undang-undang Nomor 17 Tahun 2003 tentang Keuangan Negara (Lembaran Negara Republik Indonesia Tahun 2003

Nomor 48, Tambahan Lembaran Negara Republik Indonesia 4287) sebagaimana telah diubah dengan Undang-Undang Nomor 7 Tahun 2021 tentang Harmonisasi Peraturan Perpajakan (Lembaran Negara Republik Indonesia Tahun 2021 Nomor 246, Tambahan Lembaran Negara Republik Indonesia 6736);

3. Undang-Undang Nomor 1 Tahun 2004 tentang Perbendaharaan Negara (Lembaran Negara Republik Indonesia Tahun 2004 Nomor 5, Tambahan Lembaran Negara Republik Indonesia Nomor 4355) sebagaimana telah diubah dengan Undang-Undang Nomor 7 Tahun 2021 tentang Harmonisasi Peraturan Perpajakan (Lembaran Negara Republik Indonesia Tahun 2021 Nomor 246, Tambahan Lembaran Negara Republik Indonesia 6736);
4. Undang-Undang Nomor 15 Tahun 2004 tentang Pemeriksaan Pengelolaan dan Tanggung Jawab Keuangan Negara (Lembaran Negara Republik Indonesia Tahun 2004 Nomor 66, Tambahan Lembaran Negara Republik Indonesia Nomor 4400);
5. Undang-Undang Nomor 25 Tahun 2004 tentang Sistem Perencanaan Pembangunan Nasional (Lembaran Negara Republik Indonesia Tahun 2004 Nomor 104, Tambahan Lembaran Negara Republik Indonesia Nomor 4421);
6. Undang-Undang Nomor 12 Tahun 2011 tentang Pembentukan Peraturan Perundang-undangan (Lembaran Negara Republik Indonesia Tahun 2011 Nomor 82, Tambahan Lembaran Negara Republik Indonesia Nomor 5234) sebagaimana telah diubah dengan Undang-Undang Nomor 13 Tahun 2022 tentang Perubahan Kedua Atas Undang-Undang Nomor 12 Tahun 2011 tentang Pembentukan Peraturan Perundang-undangan (Lembaran Negara Republik Indonesia Tahun 2022 Nomor 143, Tambahan Lembaran Negara Republik Indonesia Nomor 6801);
7. Undang-Undang Nomor 23 Tahun 2014 tentang Pemerintahan Daerah (Lembaran Negara Republik Indonesia Tahun 2014 Nomor 244, Tambahan Lembaran Negara Republik Indonesia Nomor 5587) sebagaimana telah diubah beberapa kali terakhir dengan Undang-Undang Nomor 1 Tahun 2022 tentang Hubungan Keuangan antara Pemerintah Pusat dan Pemerintahan Daerah (Lembaran Negara Republik Indonesia Tahun 2022 Nomor 4, Tambahan Lembaran Negara Republik Indonesia Nomor 6757);

8. Undang-Undang Nomor 30 Tahun 2014 tentang Administrasi Pemerintahan (Lembaran Negara Republik Indonesia Tahun 2014 Nomor 292, Tambahan Lembaran Negara Republik Indonesia Nomor 5601) sebagaimana telah diubah dengan Undang-Undang Nomor 11 Tahun 2020 tentang Cipta Kerja (Lembaran Negara Republik Indonesia Tahun 2020 Nomor 245, Tambahan Lembaran Negara Republik Indonesia Nomor 6573);
9. Undang-Undang Nomor 1 Tahun 2022 tentang Hubungan Keuangan antara Pemerintah Pusat dengan Pemerintahan Daerah (Lembaran Negara Republik Indonesia Tahun 2015 Nomor 4, Tambahan Lembaran Negara Republik Indonesia Nomor 6757);
10. Peraturan Pemerintah Nomor 23 Tahun 2005 tentang Pengelolaan Keuangan Badan Layanan Umum (Lembaran Negara Republik Indonesia Tahun 2005 Nomor 48, Tambahan Lembaran Negara Republik Indonesia Nomor 4502) sebagaimana telah diubah dengan Peraturan Pemerintah Nomor 74 Tahun 2012 tentang Perubahan Atas Peraturan Pemerintah Nomor 23 Tahun 2005 tentang Pengelolaan Keuangan Badan Layanan Umum (Lembaran Negara Republik Indonesia Tahun 2012 Nomor 171, Tambahan Lembaran Negara Republik Indonesia Nomor 5340);
11. Peraturan Pemerintah Nomor 55 Tahun 2005 tentang Dana Perimbangan (Lembaran Negara Republik Indonesia Tahun 2005 Nomor 137, Tambahan Lembaran Negara Republik Indonesia Nomor 4575);
12. Peraturan Pemerintah Nomor 56 Tahun 2005 tentang Sistem Informasi Keuangan Daerah (Lembaran Negara Republik Indonesia Tahun 2005 Nomor 138, Tambahan Lembaran Negara Republik Indonesia Nomor 4576) sebagaimana telah diubah dengan Peraturan Pemerintah Nomor 65 Tahun 2010 tentang Perubahan Atas Peraturan Pemerintah Nomor 56 Tahun 2005 tentang Sistem Informasi Keuangan Daerah (Lembaran Negara Republik Indonesia Tahun 2010 Nomor 110, Tambahan Lembaran Negara Republik Indonesia Nomor 5515);
13. Peraturan Pemerintah Nomor 8 Tahun 2006 tentang Pelaporan Keuangan dan Kinerja Instansi Pemerintah (Lembaran Negara Republik Indonesia Tahun 2006 Nomor 25, Tambahan Lembaran Negara Republik Indonesia Nomor 4614);
14. Peraturan Pemerintah Nomor 39 Tahun 2007 tentang Pengelolaan Uang Negara/Daerah (Lembaran Negara

Republik Indonesia Tahun 2007 Nomor 83, Tambahan Lembaran Negara Republik Indonesia Nomor 4738);

15. Peraturan Pemerintah Nomor 71 Tahun 2010 tentang Standar Akuntansi Pemerintahan (Lembaran Negara Republik Indonesia Tahun 2010 Nomor 123, Tambahan Lembaran Negara Republik Indonesia Nomor 5165);
16. Peraturan Pemerintah Nomor 2 Tahun 2012 tentang Hibah Daerah (Lembaran Negara Republik Indonesia Tahun 2012 Nomor 5, Tambahan Lembaran Negara Republik Indonesia Nomor 5272);
17. Peraturan Pemerintah Nomor 27 Tahun 2014 tentang Pengelolaan Barang Milik Negara/Daerah (Lembaran Negara Republik Indonesia Tahun 2014 Nomor 92, Tambahan Lembaran Negara Republik Indonesia Nomor 5533);
18. Peraturan Pemerintah Nomor 18 Tahun 2016 tentang Perangkat Daerah (Lembaran Negara Republik Indonesia Tahun 2016 Nomor 114, Tambahan Lembaran Negara Republik Indonesia Nomor 5888) sebagaimana telah diubah dengan Peraturan Pemerintah Nomor 72 Tahun 2019 tentang Perubahan Atas Peraturan Pemerintah Nomor 18 Tahun 2016 tentang Perangkat Daerah (Lembaran Negara Republik Indonesia Tahun 2019 Nomor 187, Tambahan Lembaran Negara Republik Indonesia Nomor 6402);
19. Peraturan Pemerintah Nomor 12 Tahun 2017 tentang Pembinaan dan Pengawasan Penyelenggaraan Pemerintahan Daerah (Lembaran Negara Republik Indonesia Tahun 2017 Nomor 73, Tambahan Lembaran Negara Republik Indonesia Nomor 6041);
20. Peraturan Pemerintah Nomor 18 Tahun 2017 tentang Hak Keuangan dan Administratif Pimpinan dan Anggota Dewan Perwakilan Rakyat Daerah (Lembaran Negara Republik Indonesia Tahun 2017 Nomor 106, Tambahan Lembaran Negara Republik Indonesia Nomor 6057);
21. Peraturan Pemerintah Nomor 54 Tahun 2017 tentang Badan Usaha Milik Daerah (Lembaran Negara Republik Indonesia Tahun 2017 Nomor 305, Tambahan Lembaran Negara Republik Indonesia Nomor 61730);
22. Peraturan Pemerintah Nomor 2 Tahun 2018 tentang Standar Pelayanan Minimal (Lembaran Negara Republik Indonesia Tahun 2018 Nomor 2, Tambahan Lembaran Negara Republik Indonesia Nomor 6178);
23. Peraturan Pemerintah Nomor 56 Tahun 2018 tentang Pinjaman Daerah (Lembaran Negara Republik Indonesia

Tahun 2018 Nomor 248, Tambahan lembaran Negara Republik Indonesia Nomor 6279);

24. Peraturan Pemerintah Nomor 12 Tahun 2019 tentang Pengelolaan Keuangan Daerah (Lembaran Negara Republik Indonesia Tahun 2019 Nomor 42, Tambahan Lembaran Negara Republik Indonesia Nomor 6322);
25. Peraturan Pemerintah Nomor 13 Tahun 2019 tentang Laporan dan Evaluasi Penyelenggaraan Pemerintahan Daerah (Lembaran Negara Republik Indonesia Tahun 2019 Nomor 52, Tambahan Lembaran Negara Republik Indonesia Nomor 6323);
26. Peraturan Pemerintah Nomor 63 Tahun 2019 tentang Investasi Pemerintah (Lembaran Negara Republik Indonesia Tahun 2019 Nomor 166, Tambahan Lembaran Negara Republik Indonesia Nomor 6385);
27. Peraturan Menteri Dalam Negeri Nomor 64 Tahun 2013 tentang Penerapan Standar Akuntansi Pemerintahan Berbasis Akrual pada Pemerintah Daerah (Berita Negara Republik Indonesia Tahun 2013 Nomor 1425) sebagaimana telah diubah dengan Peraturan Menteri Dalam Negeri Nomor 90 Tahun 2019 tentang Klasifikasi, Kodefikasi, dan Nomenklatur Perencanaan Pembangunan dan Keuangan Daerah (Berita Negara Republik Indonesia Tahun 2019 Nomor 1447);
28. Peraturan Menteri Dalam Negeri Nomor 11 Tahun 2017 tentang Pedoman Evaluasi Rancangan Peraturan Daerah tentang Pertanggungjawaban Pelaksanaan Anggaran Pendapatan dan Belanja Daerah dan Rancangan Peraturan Kepala Daerah tentang Penjabaran Pertanggungjawaban Pelaksanaan Anggaran Pendapatan Dan Belanja Daerah (Berita Negara Republik Indonesia Tahun 2017 Nomor 450);
29. Peraturan Menteri Dalam Negeri Nomor 79 Tahun 2018 tentang Badan Layanan Umum Daerah (Berita Negara Republik Indonesia Tahun 2018 Nomor 1213);
30. Peraturan Menteri Dalam Negeri Nomor 64 Tahun 2020 tentang Pedoman Penyusunan Anggaran Pendapatan dan Belanja Daerah Tahun Anggaran 2021 (Berita Negara Republik Indonesia Tahun 2020 Nomor 888);
31. Peraturan Menteri Dalam Negeri Nomor 77 Tahun 2020 tentang Pedoman Teknis Pengelolaan Keuangan Daerah (Berita Negara Republik Indonesia Tahun 2020 Nomor 1781);
32. Peraturan Daerah Kabupaten Tanah Laut Nomor 6 Tahun 2016 tentang Pembentukan dan Susunan Perangkat

Daerah (Lembaran Daerah Kabupaten Tanah Laut Tahun 2016 Nomor 6, Tambahan Lembaran Daerah Kabupaten Tanah Laut Nomor 25);

33. Peraturan Daerah Kabupaten Tanah Laut Nomor 7 Tahun 2020 tentang Anggaran Pendapatan dan Belanja Daerah Tahun Anggaran 2021 (Lembaran Daerah Kabupaten Tanah Laut Tahun 2020 Nomor 7);

34. Peraturan Daerah Kabupaten Tanah Laut Nomor 8 Tahun 2021 tentang Perubahan Anggaran Pendapatan dan Belanja Daerah Kabupaten Tanah Laut Tahun Anggaran 2021 (Lembaran Daerah Kabupaten Tanah Laut Tahun 2021 Nomor 8);

Dengan Persetujuan Bersama

**DEWAN PERWAKILAN RAKYAT DAERAH
KABUPATEN TANAH LAUT**

Dan

BUPATI TANAH LAUT

MEMUTUSKAN:

**Menetapkan: PERATURAN DAERAH TENTANG PERTANGGUNGJAWABAN
PELAKSANAAN ANGGARAN PENDAPATAN DAN BELANJA
DAERAH TAHUN ANGGARAN 2021.**

BAB I KETENTUAN UMUM

Pasal 1

Dalam Peraturan Daerah ini yang dimaksud dengan:

1. Daerah adalah Kabupaten Tanah Laut.
2. Pemerintah Daerah adalah Kepala Daerah sebagai unsur penyelenggara pemerintahan Daerah yang memimpin pelaksanaan urusan pemerintahan yang menjadi kewenangan Daerah otonom.
3. Kepala Daerah yang selanjutnya disebut Bupati adalah Bupati Tanah Laut.
4. Peraturan Daerah adalah Peraturan Daerah Kabupaten Tanah Laut.
5. Peraturan Bupati adalah Peraturan Bupati Tanah Laut.
6. Anggaran Pendapatan dan Belanja Daerah yang selanjutnya disingkat APBD adalah rencana keuangan tahunan Pemerintahan Daerah yang dibahas dan disetujui bersama oleh Pemerintah Daerah dan DPRD, dan ditetapkan dengan Peraturan Daerah.
7. Penerimaan Daerah adalah uang yang masuk ke kas Daerah.
8. Pengeluaran Daerah adalah uang yang keluar dari kas Daerah.

9. Pendapatan Daerah adalah semua hak Daerah yang diakui sebagai penambah nilai kekayaan bersih dalam periode tahun anggaran berkenaan.
10. Pendapatan Daerah adalah semua hak Daerah yang diakui sebagai penambah nilai kekayaan bersih dalam periode tahun anggaran berkenaan.
11. Pembiayaan adalah setiap penerimaan yang perlu dibayar kembali dan/atau pengeluaran yang akan diterima kembali, baik pada tahun anggaran berkenaan maupun pada tahun-tahun anggaran berikutnya.
12. Sisa Lebih Perhitungan Anggaran yang selanjutnya disebut SiLPA adalah selisih lebih realisasi penerimaan dan pengeluaran anggaran selama 1 (satu) periode anggaran.
13. Badan Usaha Milik Daerah adalah badan usaha yang seluruh atau sebagian besar modalnya dimiliki oleh Daerah.

BAB II PERTANGUNGJAWABAN APBD

Pasal 2

- (1) Pertanggungjawaban pelaksanaan Anggaran Pendapatan dan Belanja Daerah Pemerintah Kabupaten Tanah Laut berupa laporan keuangan memuat:
 - a. Laporan Realisasi Anggaran;
 - b. Laporan Perubahan Saldo Anggaran Lebih;
 - c. Neraca;
 - d. Laporan Operasional;
 - e. Laporan Arus Kas;
 - f. Laporan Perubahan Ekuitas; dan
 - g. Catatan Atas Laporan Keuangan.
- (2) Laporan keuangan sebagaimana dimaksud pada ayat (1) dilampiri dengan Laporan Kinerja dan Ikhtisar Laporan Keuangan Badan Usaha Milik Daerah (BUMD)/ Perusahaan Daerah dan Ikhtisar Laporan Realisasi Pelaksanaan Anggaran Pendapatan dan Belanja Desa.

Pasal 3

Laporan Realisasi Anggaran sebagaimana dimaksud dalam Pasal 1 ayat (1) huruf a untuk tahun yang berakhir sampai dengan 31 Desember 2021 sebagai berikut:

a. Pendapatan	Rp 1.522.901.390.516,55
b. Belanja	Rp 1.664.349.002.932,83
c. Transfer	Rp <u>229.718.923.660,00 (+)</u>
Total Belanja dan Transfer	Rp 1.894.067.926.592,83
Surplus/Defisit	Rp (371.166.536.076,28)
d. Pembiayaan	
1) Penerimaan	Rp 996.156.725.010,11
2) Pengeluaran	Rp <u>20.000.000.000,00 (-)</u>
Pembiayaan Netto	Rp 976.156.725.010,11

Pasal 4

Laporan Perubahan Saldo Anggaran Lebih sebagaimana dimaksud dalam Pasal 1 ayat (1) huruf b per 31 Desember 2021 sebagai berikut:

a. Saldo Anggaran Lebih Awal	Rp 990.302.466.610,11
b. Penggunaan SAL Tahun berjalan	Rp <u>990.302.466.610,11 (-)</u>
Sub Total	Rp 0,00
c. Sisa Lebih /Kurang Pembiayaan Anggaran	Rp <u>604.990.188.933,83 (+)</u>
Sub Total	Rp 604.990.188.933,83
d. Koreksi Kesalahan Pembukuan	Rp <u>0,00 (+)</u>
e. Saldo Anggaran Lebih Akhir	Rp 604.990.188.933,83

Pasal 5

Neraca sebagaimana dimaksud dalam Pasal 1 ayat (1) huruf c per 31 Desember 2021 sebagai berikut:

a. Jumlah aset	Rp 4.308.622.732.865,88
b. Jumlah kewajiban	Rp <u>77.655.730.591,51 (-)</u>
c. Jumlah ekuitas	Rp 4.230.967.002.274,38

Pasal 6

Laporan Operasional sebagaimana dimaksud dalam Pasal 1 ayat (1) huruf d untuk tahun yang berakhir sampai dengan 31 Desember 2021 sebagai berikut:

a. Pendapatan -LO	Rp 1.458.713.084.561,91
b. Beban	Rp <u>1.645.313.309.106,82 (-)</u>
c. Surplus/Defisit- keg.Operasional	Rp (186.600.224.544,91)
d. Beban Defisit.Non Operasional	Rp 0
e. Beban Tak Terduga	Rp <u>6.471.571.965,00 (-)</u>
f. Surplus/ Defisit-LO	Rp (193.071.796.509,91)

Pasal 7

Laporan Arus Kas sebagaimana dimaksud dalam Pasal 1 ayat (1) huruf e untuk tahun yang berakhir sampai dengan 31 Desember 2021 sebagai berikut:

a. Saldo awal kas per 1 Januari 2021	Rp 990.302.466.610,11
b. Kenaikan/ Penurunan Kas	
b.1 Aktivitas operasi	Rp 71.660.950.289,55
b.2 Aktivitas investasi	Rp (457.732.306.365,83)
b.3 Aktivitas pendanaan/pembiayaan	Rp 759.078.400,00
b.4 Aktivitas non anggaran	Rp <u>0,00 (-)</u>
Total Kenaikan /Penurunan Kas	Rp (385.312.277.676,28)
c. Saldo kas akhir per 31 Desember 2021	Rp 604.990.188.933,83

Saldo Kas per 31 Desember 2021 sebesar Rp604.990.188.933,83 termasuk di dalamnya Kas di Rekening Kas Umum Daerah Sebesar Rp541.773.574.626,45, Kas di Bendahara Pengeluaran Sebesar Rp0,00, Kas di Badan Layanan Umum Daerah Sebesar Rp59.162.059.397,36 dan Kas di Dana Kapitasi Jaminan Kesehatan Nasional Sebesar Rp0,00, serta Kas di dana Bantuan Operasional Sekolah Sebesar Rp4.054.554.910,02. Kas di Bendahara Penerimaan sebesar Rp0,00.

Pasal 8

Laporan Perubahan Ekuitas sebagaimana dimaksud dalam Pasal 1 ayat (1) huruf f untuk tahun yang berakhir sampai dengan 31 Desember 2021 sebagai berikut:

a. Ekuitas Awal	Rp 4.356.301.170.846,20
b. Surplus/Defisit-LO	Rp (193.071.796.509,91)
c. Dampak Kumulatif Perubahan Kebijakan	Rp <u>67.737.627.938,09 (+)</u>
d. Ekuitas Akhir	Rp 4.230.967.002.274,38

Pasal 9

Catatan atas laporan keuangan sebagaimana dimaksud dalam Pasal 1 ayat (1) huruf g untuk tahun yang berakhir sampai dengan 31 Desember 2021 memuat informasi baik secara kuantitatif maupun kualitatif atas pos-pos laporan keuangan.

Pasal 10

Pertanggungjawaban pelaksanaan Anggaran Pendapatan dan Belanja Daerah sebagaimana dimaksud dalam Pasal 1 tercantum dalam Lampiran yang merupakan bagian tidak terpisahkan dari Peraturan Daerah ini, yang terdiri dari:

- | | |
|---------------|---|
| a. Lampiran I | : Laporan Realisasi Anggaran Tahun Anggaran 2021 terdiri atas; |
| Lampiran I.1 | : Ringkasan Laporan Realisasi Anggaran menurut Urusan Pemerintahan Daerah dan Organisasi Tahun Anggaran 2021; |
| Lampiran I.2 | : Ringkasan APBD yang diklasifikasikan menurut Kelompok dan Jenis Pendapatan, Belanja, dan Pembiayaan Tahun Anggaran 2021; |
| Lampiran I.3 | : Rincian APBD menurut Urusan Pemerintahan Daerah, Organisasi, Program, Kegiatan, Sub Kegiatan, Kelompok, Jenis Pendapatan, Belanja dan Pembiayaan Tahun Anggaran 2021; |
| Lampiran I.4 | : Rekapitulasi Belanja menurut Urusan Pemerintahan Daerah, Organisasi, |

	Program, Kegiatan, dan Sub Kegiatan Tahun Anggaran 2021;
b. Lampiran II	: Laporan Perubahan Saldo Anggaran Lebih;
c. Lampiran III	: Laporan Operasional;
d. Lampiran IV	: Laporan Perubahan Ekuitas;
e. Lampiran V	: Neraca;
f. Lampiran VI	: Laporan Arus Kas;
g. Lampiran VII	: Catatan atas Laporan Keuangan;
h. Lampiran VIII	: Daftar Rekapitulasi Piutang Daerah;
i. Lampiran IX	: Daftar Rekapitulasi Penyisihan Piutang Tak Tertagih;
j. Lampiran X	: Daftar Rekapitulasi Dana Bergulir dan Penyisihan Dana Bergulir;
k. Lampiran XI	: Daftar Penyertaan Modal (Investasi) Daerah;
l. Lampiran XII	: Daftar Rekapitulasi Realisasi Penambahan dan Pengurangan Aset Tetap Daerah;
m. Lampiran XIII	: Daftar Rekapitulasi Aset Tetap;
n. Lampiran XIV	: Daftar Rekapitulasi Konstruksi Dalam Pekerjaan;
o. Lampiran XV	: Daftar Rekapitulasi Aset Lainnya;
p. Lampiran XVI	: Daftar Dana Cadangan Daerah;
q. Lampiran XVII	: Daftar Kewajiban Jangka Pendek;
r. Lampiran XVIII	: Daftar Kewajiban Jangka Panjang;
s. Lampiran XIX	: Daftar Sub Kegiatan Yang Belum Diselesaikan Sampai Akhir Tahun 2021 dan Dianggarkan Kembali Dalam Tahun Anggaran Berikutnya;
t. Lampiran XX	: Ikhtisar Laporan Keuangan Badan Usaha Milik Daerah.

Pasal 11

Ketentuan lebih lanjut mengenai Penjabaran Pertanggungjawaban Pelaksanaan Anggaran Pendapatan dan Belanja Daerah Tahun Anggaran 2021 ditetapkan dengan Peraturan Bupati.

BAB III KETENTUAN PENUTUP

Pasal 12

Peraturan Daerah ini mulai berlaku pada tanggal diundangkan.

Agar setiap orang mengetahuinya, memerintahkan pengundangan Peraturan Daerah ini dengan penempatannya dalam Lembaran Daerah Kabupaten Tanah Laut.

Ditetapkan di Pelaihari
pada tanggal 7 September 2022

BUPATI TANAH LAUT,

H. SUKAMTA

Diundangkan di Pelaihari
pada tanggal 7 September 2022

SEKRETARIS DAERAH
KABUPATEN TANAH LAUT,

H. DAHNIAL KIFLI

LEMBARAN DAERAH KABUPATEN TANAH LAUT TAHUN 2022 NOMOR 7

NOREG PERATURAN DAERAH KABUPATEN TANAH LAUT PROVINSI
KALIMANTAN SELATAN: (7-71/2022)

LAMPIRAN I

LAPORAN REALISASI ANGGARAN

TAHUN ANGGARAN 2021

LAMPIRAN I.1

RINGKASAN LAPORAN REALISASI ANGGARAN MENURUT URUSAN PEMERINTAHAN DAERAH DAN ORGANISASI

TAHUN ANGGARAN 2021

Lampiran I.1 : Peraturan Daerah Kabupaten Tanah Laut

Nomor : 7 Tahun 2022

Tanggal : 07 September 2022



PEMERINTAH KABUPATEN TANAH LAUT
RINGKASAN LAPORAN REALISASI ANGGARAN MENURUT URUSAN PEMERINTAHAN DAERAH DAN ORGANISASI
TAHUN ANGGARAN 2021

KODE			URUSAN PEMERINTAH DAERAH	JUMLAH (Rp)		BERTAMBAH / (BERKURANG)	
				ANGGARAN SETELAH PERUBAHAN	REALISASI	(Rp)	(%)
1			Pendapatan	1.392.339.474.407,00	1.522.901.390.516,55	130.561.916.109,55	109,38
			Urusan Wajib Pelayanan Dasar	84.449.859.604,00	111.637.802.391,47	27.187.942.787,47	132,19
1	01		Pendidikan	142.350.000,00	430.998.787,00	288.648.787,00	302,77
		1.01 . 1-01.2-22.0-00.02	Dinas Pendidikan dan Kebudayaan	142.350.000,00	430.998.787,00	288.648.787,00	302,77
	02		Kesehatan	83.699.259.604,00	110.497.681.104,47	26.798.421.500,47	132,02
		1.02 . 1-02.0-00.0-00.01	Dinas Kesehatan	83.699.259.604,00	110.497.681.104,47	26.798.421.500,47	132,02
	03		Pekerjaan Umum dan Penataan Ruang	258.250.000,00	340.575.000,00	82.325.000,00	131,88
		1.03 . 1-03.2-10.0-00.01	Dinas Pekerjaan Umum, Penataan Ruang dan Pertanahan	258.250.000,00	340.575.000,00	82.325.000,00	131,88
	04		Perumahan Rakyat dan Kawasan Pemukiman	350.000.000,00	368.547.500,00	18.547.500,00	105,30
		1.04 . 1-04.2-11.2-15.04	Dinas Perumahan Rakyat, Kawasan Permukiman dan Lingkungan Hidup	350.000.000,00	368.547.500,00	18.547.500,00	105,30
2			Urusan Wajib Bukan Pelayanan Dasar	4.274.844.000,00	3.816.941.153,80	(457.902.846,20)	89,29
2	05		Pangan	60.000.000,00	119.811.200,00	59.811.200,00	199,69
		2.03 . 2-09.3-25.0-00.01	Dinas Ketahanan Pangan dan Perikanan	60.000.000,00	119.811.200,00	59.811.200,00	199,69
	06		Perhubungan	1.025.000.000,00	1.019.310.500,00	(5.689.500,00)	99,44

KODE			URUSAN PEMERINTAH DAERAH	JUMLAH (Rp)		BERTAMBAH / (BERKURANG)	
				ANGGARAN SETELAH PERUBAHAN	REALISASI	(Rp)	(%)
		2.09 . 2-15.0-00.0-00.01	Dinas Perhubungan	1.025.000.000,00	1.019.310.500,00	(5.689.500,00)	99,44
	07		Komunikasi dan Informatika	550.144.000,00	564.880.000,00	14.736.000,00	102,68
		2.10 . 2-16.2-20.2-21.01	Dinas Komunikasi dan Informatika	550.144.000,00	564.880.000,00	14.736.000,00	102,68
	08		Koperasi, Usaha Kecil dan Menengah	1.149.951.000,00	1.100.912.950,00	(49.038.050,00)	95,74
		2.11 . 2-17.3-30.0-00.03	Dinas Koperasi, Usaha Kecil dan Perdagangan	1.149.951.000,00	1.100.912.950,00	(49.038.050,00)	95,74
	09		Penanaman Modal	1.178.349.000,00	1.005.450.503,80	(172.898.496,20)	85,33
		2.12 . 2-18.0-00.0-00.01	Dinas Penanaman Modal dan Pelayanan Terpadu Satu Pintu	1.178.349.000,00	1.005.450.503,80	(172.898.496,20)	85,33
	10		Kepemudaan dan Olah Raga	311.400.000,00	6.576.000,00	(304.824.000,00)	2,11
		2.13 . 2-19.0-00.0-00.01	Dinas Kepemudaan dan Olah Raga	311.400.000,00	6.576.000,00	(304.824.000,00)	2,11
3			Urusan Pilihan	1.044.087.303,00	953.582.000,00	(90.505.303,00)	91,33
3	11		Pariwisata	742.088.000,00	604.126.500,00	(137.961.500,00)	81,41
		3.02 . 3-26.0-00.0-00.01	Dinas Pariwisata	742.088.000,00	604.126.500,00	(137.961.500,00)	81,41
	12		Pertanian	301.999.303,00	349.455.500,00	47.456.197,00	115,71
		3.03 . 3-27.0-00.0-00.08	Dinas Peternakan Dan Kesehatan Hewan	301.999.303,00	349.455.500,00	47.456.197,00	115,71
4			Urusan Pemerintahan Fungsi Penunjang	1.302.570.683.500,00	1.406.493.064.971,28	103.922.381.471,28	107,98
4	13		Administrasi Pemerintahan	100.000.000,00	75.705.000,00	(24.295.000,00)	75,71
		4.01 . 4-01.0-00.0-00.01	Sekretariat Daerah	100.000.000,00	75.705.000,00	(24.295.000,00)	75,71
	14		Keuangan	1.302.381.199.500,00	1.406.351.340.496,28	103.970.140.996,28	107,98
		4.04 . 5-02.0-00.0-00.02	Badan Pengelolaan Keuangan dan Aset Daerah	1.260.703.299.500,00	1.028.280.462.149,28	(232.422.837.350,72)	81,56
		4.04 . 5-02.0-00.0-00.03	Badan Pendapatan Daerah	41.677.900.000,00	378.070.878.347,00	336.392.978.347,00	907,13
	15		Kewilayahan - Administrasi Pemerintahan	89.484.000,00	66.019.475,00	(23.464.525,00)	73,78

KODE			URUSAN PEMERINTAH DAERAH	JUMLAH (Rp)		BERTAMBAH / (BERKURANG)	
				ANGGARAN SETELAH PERUBAHAN	REALISASI	(Rp)	(%)
		4.11 . 7-01.0-00.0-00.01	Kantor Kecamatan Bajuin	3.000.000,00	2.332.500,00	(667.500,00)	77,75
		4.11 . 7-01.0-00.0-00.02	Kantor Kecamatan Bati-Bati	11.895.000,00	12.279.600,00	384.600,00	103,23
		4.11 . 7-01.0-00.0-00.03	Kantor Kecamatan Batu Ampar	8.470.000,00	3.763.000,00	(4.707.000,00)	44,43
		4.11 . 7-01.0-00.0-00.04	Kantor Kecamatan Bumi Makmur	3.450.000,00	2.238.000,00	(1.212.000,00)	64,87
		4.11 . 7-01.0-00.0-00.05	Kantor Kecamatan Jorong	8.000.000,00	4.804.875,00	(3.195.125,00)	60,06
		4.11 . 7-01.0-00.0-00.07	Kantor Kecamatan Kurau	5.000.000,00	2.947.000,00	(2.053.000,00)	58,94
		4.11 . 7-01.0-00.0-00.10	Kantor Kecamatan Takisung	9.435.500,00	11.337.500,00	1.902.000,00	120,16
		4.11 . 7-01.0-00.0-00.11	Kantor Kecamatan Tambang Ulang	9.000.000,00	4.615.000,00	(4.385.000,00)	51,28
		4.11 . 7-01.2-08.0-00.09	Kantor Kecamatan Panyipatan	5.000.250,00	1.341.000,00	(3.659.250,00)	26,82
		4.11 . 7-01.2-08.1-03.08	Kantor Kecamatan Pelaihari	19.233.250,00	18.832.500,00	(400.750,00)	97,92
		4.11 . 7-01.2-13.0-00.06	Kantor Kecamatan Kintap	7.000.000,00	1.528.500,00	(5.471.500,00)	21,84
1			Belanja	2.220.694.238.313,00	1.894.067.926.592,83	(326.626.311.720,17)	85,29
			Urusan Wajib Pelayanan Dasar	1.349.250.547.821,00	1.175.756.745.574,29	(173.493.802.246,71)	87,14
1	01		Pendidikan	520.898.324.667,00	446.246.568.636,00	(74.651.756.031,00)	85,67
		1.01 . 1-01.2-22.0-00.02	Dinas Pendidikan dan Kebudayaan	520.898.324.667,00	446.246.568.636,00	(74.651.756.031,00)	85,67
		1.01 . 1-01.2-22.0-00.02 . 1	Belanja Operasi	458.726.546.376,00	386.575.734.966,00	(72.150.811.410,00)	84,27
		1.01 . 1-01.2-22.0-00.02 . 1 . 1	Belanja Pegawai	367.254.336.183,00	312.820.453.902,00	(54.433.882.281,00)	85,18
		1.01 . 1-01.2-22.0-00.02 . 1 . 2	Belanja Barang dan Jasa	76.866.489.367,00	60.118.832.314,00	(16.747.657.053,00)	78,21
		1.01 . 1-01.2-22.0-00.02 . 1 . 5	Belanja Hibah	14.605.720.826,00	13.636.448.750,00	(969.272.076,00)	93,36
		1.01 . 1-01.2-22.0-00.02 . 2	Belanja Modal	62.171.778.291,00	59.670.833.670,00	(2.500.944.621,00)	95,98
		1.01 . 1-01.2-22.0-00.02 . 2 . 2	Belanja Modal Peralatan dan Mesin	21.134.906.324,00	19.689.028.822,00	(1.445.877.502,00)	93,16

KODE			URUSAN PEMERINTAH DAERAH	JUMLAH (Rp)		BERTAMBAH / (BERKURANG)	
				ANGGARAN SETELAH PERUBAHAN	REALISASI	(Rp)	(%)
		1.01 . 1-01.2-22.0-00.02 . 2 . 3	Belanja Modal Gedung dan Bangunan	40.737.955.767,00	39.905.889.722,00	(832.066.045,00)	97,96
		1.01 . 1-01.2-22.0-00.02 . 2 . 5	Belanja Modal Aset Tetap Lainnya	298.916.200,00	75.915.126,00	(223.001.074,00)	25,40
	02		Kesehatan	447.018.832.047,00	373.380.998.487,29	(73.637.833.559,71)	83,53
		1.02 . 1-02.0-00.0-00.01	Dinas Kesehatan	447.018.832.047,00	373.380.998.487,29	(73.637.833.559,71)	83,53
		1.02 . 1-02.0-00.0-00.01 . 1	Belanja Operasi	364.439.411.024,00	302.049.408.508,46	(62.390.002.515,54)	82,88
		1.02 . 1-02.0-00.0-00.01 . 1 . 1	Belanja Pegawai	104.753.845.021,00	86.593.891.908,00	(18.159.953.113,00)	82,66
		1.02 . 1-02.0-00.0-00.01 . 1 . 2	Belanja Barang dan Jasa	258.703.816.003,00	214.546.452.168,46	(44.157.363.834,54)	82,93
		1.02 . 1-02.0-00.0-00.01 . 1 . 5	Belanja Hibah	981.750.000,00	909.064.432,00	(72.685.568,00)	92,60
		1.02 . 1-02.0-00.0-00.01 . 2	Belanja Modal	82.579.421.023,00	71.331.589.978,83	(11.247.831.044,17)	86,38
		1.02 . 1-02.0-00.0-00.01 . 2 . 2	Belanja Modal Peralatan dan Mesin	53.279.221.705,00	43.038.739.687,00	(10.240.482.018,00)	80,78
		1.02 . 1-02.0-00.0-00.01 . 2 . 3	Belanja Modal Gedung dan Bangunan	28.030.499.318,00	27.066.494.791,83	(964.004.526,17)	96,56
		1.02 . 1-02.0-00.0-00.01 . 2 . 4	Belanja Modal Jalan, Jaringan, dan Irigasi	1.090.000.000,00	1.079.140.000,00	(10.860.000,00)	99,00
		1.02 . 1-02.0-00.0-00.01 . 2 . 5	Belanja Modal Aset Tetap Lainnya	179.700.000,00	147.215.500,00	(32.484.500,00)	81,92
	03		Pekerjaan Umum dan Penataan Ruang	310.069.266.057,00	296.098.713.451,00	(13.970.552.606,00)	95,49
		1.03 . 1-03.2-10.0-00.01	Dinas Pekerjaan Umum, Penataan Ruang dan Pertanahan	310.028.016.057,00	296.057.463.451,00	(13.970.552.606,00)	95,49
		1.03 . 1-03.2-10.0-00.01 . 1	Belanja Operasi	75.347.608.811,00	66.495.577.028,00	(8.852.031.783,00)	88,25
		1.03 . 1-03.2-10.0-00.01 . 1 . 1	Belanja Pegawai	10.922.571.556,00	8.350.074.827,00	(2.572.496.729,00)	76,45
		1.03 . 1-03.2-10.0-00.01 . 1 . 2	Belanja Barang dan Jasa	49.185.763.492,00	43.099.865.222,00	(6.085.898.270,00)	87,63
		1.03 . 1-03.2-10.0-00.01 . 1 . 5	Belanja Hibah	13.639.273.763,00	13.445.636.979,00	(193.636.784,00)	98,58
		1.03 . 1-03.2-10.0-00.01 . 1 . 6	Belanja Bantuan Sosial	1.600.000.000,00	1.600.000.000,00	0,00	100,00
		1.03 . 1-03.2-10.0-00.01 . 2	Belanja Modal	234.680.407.246,00	229.561.886.423,00	(5.118.520.823,00)	97,82

KODE			URUSAN PEMERINTAH DAERAH	JUMLAH (Rp)		BERTAMBAH / (BERKURANG)	
				ANGGARAN SETELAH PERUBAHAN	REALISASI	(Rp)	(%)
		1.03 . 1-03.2-10.0-00.01 . 2 . 2	Belanja Modal Peralatan dan Mesin	2.214.247.984,00	1.760.567.500,00	(453.680.484,00)	79,51
		1.03 . 1-03.2-10.0-00.01 . 2 . 3	Belanja Modal Gedung dan Bangunan	38.942.618.350,00	37.667.269.000,00	(1.275.349.350,00)	96,73
		1.03 . 1-03.2-10.0-00.01 . 2 . 4	Belanja Modal Jalan, Jaringan, dan Irigasi	193.423.540.912,00	190.035.719.923,00	(3.387.820.989,00)	98,25
		1.03 . 1-03.2-10.0-00.01 . 2 . 5	Belanja Modal Aset Tetap Lainnya	100.000.000,00	98.330.000,00	(1.670.000,00)	98,33
		1.03 . 7-01.2-08.1-03.08	Kantor Kecamatan Pelaihari	41.250.000,00	41.250.000,00	0,00	100,00
		1.03 . 7-01.2-08.1-03.08 . 2	Belanja Modal	41.250.000,00	41.250.000,00	0,00	100,00
		1.03 . 7-01.2-08.1-03.08 . 2 . 2	Belanja Modal Peralatan dan Mesin	41.250.000,00	41.250.000,00	0,00	100,00
	04		Perumahan Rakyat dan Kawasan Pemukiman	26.905.241.687,00	26.180.903.476,00	(724.338.211,00)	97,31
		1.04 . 1-04.2-11.2-15.04	Dinas Perumahan Rakyat, Kawasan Permukiman dan Lingkungan Hidup	26.905.241.687,00	26.180.903.476,00	(724.338.211,00)	97,31
		1.04 . 1-04.2-11.2-15.04 . 1	Belanja Operasi	8.438.333.534,00	8.093.819.586,00	(344.513.948,00)	95,92
		1.04 . 1-04.2-11.2-15.04 . 1 . 2	Belanja Barang dan Jasa	1.778.333.534,00	1.613.819.586,00	(164.513.948,00)	90,75
		1.04 . 1-04.2-11.2-15.04 . 1 . 6	Belanja Bantuan Sosial	6.660.000.000,00	6.480.000.000,00	(180.000.000,00)	97,30
		1.04 . 1-04.2-11.2-15.04 . 2	Belanja Modal	18.466.908.153,00	18.087.083.890,00	(379.824.263,00)	97,94
		1.04 . 1-04.2-11.2-15.04 . 2 . 2	Belanja Modal Peralatan dan Mesin	74.837.290,00	74.837.290,00	0,00	100,00
		1.04 . 1-04.2-11.2-15.04 . 2 . 4	Belanja Modal Jalan, Jaringan, dan Irigasi	18.392.070.863,00	18.012.246.600,00	(379.824.263,00)	97,93
	05		Ketentraman dan Ketertiban Umum serta Perlindungan Masyarakat	24.615.549.522,00	20.263.739.232,00	(4.351.810.290,00)	82,32
		1.05 . 1-05.0-00.0-00.03	Satuan Polisi Pamong Praja dan Pemadam Kebakaran	19.437.241.780,00	16.514.511.074,00	(2.922.730.706,00)	84,96
		1.05 . 1-05.0-00.0-00.03 . 1	Belanja Operasi	19.135.719.150,00	16.246.357.474,00	(2.889.361.676,00)	84,90
		1.05 . 1-05.0-00.0-00.03 . 1 . 1	Belanja Pegawai	6.993.067.072,00	5.247.717.184,00	(1.745.349.888,00)	75,04
		1.05 . 1-05.0-00.0-00.03 . 1 . 2	Belanja Barang dan Jasa	9.068.974.778,00	7.924.962.990,00	(1.144.011.788,00)	87,39
		1.05 . 1-05.0-00.0-00.03 . 1 . 5	Belanja Hibah	3.073.677.300,00	3.073.677.300,00	0,00	100,00

KODE			URUSAN PEMERINTAH DAERAH	JUMLAH (Rp)		BERTAMBAH / (BERKURANG)	
				ANGGARAN SETELAH PERUBAHAN	REALISASI	(Rp)	(%)
		1.05 . 1-05.0-00.0-00.03 . 2	Belanja Modal	301.522.630,00	268.153.600,00	(33.369.030,00)	88,93
		1.05 . 1-05.0-00.0-00.03 . 2 . 2	Belanja Modal Peralatan dan Mesin	301.522.630,00	268.153.600,00	(33.369.030,00)	88,93
		1.05 . 1-05.0-00.0-00.04	Badan Penanggulangan Bencana Daerah	5.178.307.742,00	3.749.228.158,00	(1.429.079.584,00)	72,40
		1.05 . 1-05.0-00.0-00.04 . 1	Belanja Operasi	5.157.149.502,00	3.728.121.158,00	(1.429.028.344,00)	72,29
		1.05 . 1-05.0-00.0-00.04 . 1 . 1	Belanja Pegawai	2.327.832.388,00	1.763.624.127,00	(564.208.261,00)	75,76
		1.05 . 1-05.0-00.0-00.04 . 1 . 2	Belanja Barang dan Jasa	2.829.317.114,00	1.964.497.031,00	(864.820.083,00)	69,43
		1.05 . 1-05.0-00.0-00.04 . 2	Belanja Modal	21.158.240,00	21.107.000,00	(51.240,00)	99,76
		1.05 . 1-05.0-00.0-00.04 . 2 . 2	Belanja Modal Peralatan dan Mesin	21.158.240,00	21.107.000,00	(51.240,00)	99,76
	06		Sosial	19.743.333.841,00	13.585.822.292,00	(6.157.511.549,00)	68,81
		1.06 . 1-06.0-00.0-00.01	Dinas Sosial	19.743.333.841,00	13.585.822.292,00	(6.157.511.549,00)	68,81
		1.06 . 1-06.0-00.0-00.01 . 1	Belanja Operasi	19.431.095.462,00	13.308.507.292,00	(6.122.588.170,00)	68,49
		1.06 . 1-06.0-00.0-00.01 . 1 . 1	Belanja Pegawai	5.531.320.158,00	3.551.518.627,00	(1.979.801.531,00)	64,21
		1.06 . 1-06.0-00.0-00.01 . 1 . 2	Belanja Barang dan Jasa	3.526.175.304,00	2.586.698.665,00	(939.476.639,00)	73,36
		1.06 . 1-06.0-00.0-00.01 . 1 . 6	Belanja Bantuan Sosial	10.373.600.000,00	7.170.290.000,00	(3.203.310.000,00)	69,12
		1.06 . 1-06.0-00.0-00.01 . 2	Belanja Modal	312.238.379,00	277.315.000,00	(34.923.379,00)	88,82
		1.06 . 1-06.0-00.0-00.01 . 2 . 2	Belanja Modal Peralatan dan Mesin	312.238.379,00	277.315.000,00	(34.923.379,00)	88,82
2			Urusan Wajib Bukan Pelayanan Dasar	197.516.352.709,00	159.614.857.165,36	(37.901.495.543,64)	80,81
2	07		Tenaga Kerja	12.092.882.081,00	8.344.630.601,80	(3.748.251.479,20)	69,00
		2.01 . 2-07.3-31.0-00.01	Dinas Tenaga Kerja dan Perindustrian	12.092.882.081,00	8.344.630.601,80	(3.748.251.479,20)	69,00
		2.01 . 2-07.3-31.0-00.01 . 1	Belanja Operasi	11.713.111.603,00	7.995.971.393,80	(3.717.140.209,20)	68,27
		2.01 . 2-07.3-31.0-00.01 . 1 . 1	Belanja Pegawai	8.632.506.573,00	5.430.499.632,00	(3.202.006.941,00)	62,91

KODE			URUSAN PEMERINTAH DAERAH	JUMLAH (Rp)		BERTAMBAH / (BERKURANG)	
				ANGGARAN SETELAH PERUBAHAN	REALISASI	(Rp)	(%)
		2.01 . 2-07.3-31.0-00.01 . 1 . 2	Belanja Barang dan Jasa	3.080.605.030,00	2.565.471.761,80	(515.133.268,20)	83,28
		2.01 . 2-07.3-31.0-00.01 . 2	Belanja Modal	379.770.478,00	348.659.208,00	(31.111.270,00)	91,81
		2.01 . 2-07.3-31.0-00.01 . 2 . 2	Belanja Modal Peralatan dan Mesin	277.114.078,00	246.236.208,00	(30.877.870,00)	88,86
		2.01 . 2-07.3-31.0-00.01 . 2 . 3	Belanja Modal Gedung dan Bangunan	102.656.400,00	102.423.000,00	(233.400,00)	99,77
	08		Pemberdayaan Perempuan dan Perlindungan Anak	1.435.816.863,00	814.251.980,00	(621.564.883,00)	56,71
		2.02 . 2-08.2-14.0-00.02	Dinas Pengendalian Penduduk, Keluarga Berencana, Pemberdayaan Perempuan dan Perlindungan Anak	1.094.940.863,00	563.015.630,00	(531.925.233,00)	51,42
		2.02 . 2-08.2-14.0-00.02 . 1	Belanja Operasi	1.092.931.763,00	563.015.630,00	(529.916.133,00)	51,51
		2.02 . 2-08.2-14.0-00.02 . 1 . 2	Belanja Barang dan Jasa	1.092.931.763,00	563.015.630,00	(529.916.133,00)	51,51
		2.02 . 2-08.2-14.0-00.02 . 2	Belanja Modal	2.009.100,00	0,00	(2.009.100,00)	0,00
		2.02 . 2-08.2-14.0-00.02 . 2 . 2	Belanja Modal Peralatan dan Mesin	2.009.100,00	0,00	(2.009.100,00)	0,00
		2.02 . 7-01.2-08.1-03.08	Kantor Kecamatan Pelaihari	340.876.000,00	251.236.350,00	(89.639.650,00)	73,70
		2.02 . 7-01.2-08.1-03.08 . 1	Belanja Operasi	340.876.000,00	251.236.350,00	(89.639.650,00)	73,70
		2.02 . 7-01.2-08.1-03.08 . 1 . 2	Belanja Barang dan Jasa	340.876.000,00	251.236.350,00	(89.639.650,00)	73,70
	09		Pangan	9.313.635.630,00	6.965.191.289,00	(2.348.444.341,00)	74,78
		2.03 . 2-09.3-25.0-00.01	Dinas Ketahanan Pangan dan Perikanan	9.313.635.630,00	6.965.191.289,00	(2.348.444.341,00)	74,78
		2.03 . 2-09.3-25.0-00.01 . 1	Belanja Operasi	9.145.449.160,00	6.823.421.026,00	(2.322.028.134,00)	74,61
		2.03 . 2-09.3-25.0-00.01 . 1 . 1	Belanja Pegawai	5.909.304.060,00	4.407.197.816,00	(1.502.106.244,00)	74,58
		2.03 . 2-09.3-25.0-00.01 . 1 . 2	Belanja Barang dan Jasa	2.721.804.800,00	1.918.248.210,00	(803.556.590,00)	70,48
		2.03 . 2-09.3-25.0-00.01 . 1 . 5	Belanja Hibah	514.340.300,00	497.975.000,00	(16.365.300,00)	96,82
		2.03 . 2-09.3-25.0-00.01 . 2	Belanja Modal	168.186.470,00	141.770.263,00	(26.416.207,00)	84,29
		2.03 . 2-09.3-25.0-00.01 . 2 . 2	Belanja Modal Peralatan dan Mesin	165.161.470,00	139.162.016,00	(25.999.454,00)	84,26

KODE			URUSAN PEMERINTAH DAERAH	JUMLAH (Rp)		BERTAMBAH / (BERKURANG)	
				ANGGARAN SETELAH PERUBAHAN	REALISASI	(Rp)	(%)
		2.03 . 2-09.3-25.0-00.01 . 2 . 3	Belanja Modal Gedung dan Bangunan	3.025.000,00	2.608.247,00	(416.753,00)	86,22
	10		Pertanahan	740.347.268,00	483.766.252,00	(256.581.016,00)	65,34
		2.04 . 1-03.2-10.0-00.01	Dinas Pekerjaan Umum, Penataan Ruang dan Pertanahan	740.347.268,00	483.766.252,00	(256.581.016,00)	65,34
		2.04 . 1-03.2-10.0-00.01 . 1	Belanja Operasi	738.892.738,00	482.466.252,00	(256.426.486,00)	65,30
		2.04 . 1-03.2-10.0-00.01 . 1 . 2	Belanja Barang dan Jasa	400.977.738,00	144.551.252,00	(256.426.486,00)	36,05
		2.04 . 1-03.2-10.0-00.01 . 1 . 5	Belanja Hibah	337.915.000,00	337.915.000,00	0,00	100,00
		2.04 . 1-03.2-10.0-00.01 . 2	Belanja Modal	1.454.530,00	1.300.000,00	(154.530,00)	89,38
		2.04 . 1-03.2-10.0-00.01 . 2 . 2	Belanja Modal Peralatan dan Mesin	1.454.530,00	1.300.000,00	(154.530,00)	89,38
	11		Lingkungan Hidup	43.805.242.553,00	38.605.151.558,00	(5.200.090.995,00)	88,13
		2.05 . 1-04.2-11.2-15.04	Dinas Perumahan Rakyat, Kawasan Permukiman dan Lingkungan Hidup	43.805.242.553,00	38.605.151.558,00	(5.200.090.995,00)	88,13
		2.05 . 1-04.2-11.2-15.04 . 1	Belanja Operasi	25.681.612.885,00	21.109.333.844,00	(4.572.279.041,00)	82,20
		2.05 . 1-04.2-11.2-15.04 . 1 . 1	Belanja Pegawai	9.934.905.472,00	6.831.552.898,00	(3.103.352.574,00)	68,76
		2.05 . 1-04.2-11.2-15.04 . 1 . 2	Belanja Barang dan Jasa	15.746.707.413,00	14.277.780.946,00	(1.468.926.467,00)	90,67
		2.05 . 1-04.2-11.2-15.04 . 2	Belanja Modal	18.123.629.668,00	17.495.817.714,00	(627.811.954,00)	96,54
		2.05 . 1-04.2-11.2-15.04 . 2 . 1	Belanja Modal Tanah	2.716.798.000,00	2.675.255.000,00	(41.543.000,00)	98,47
		2.05 . 1-04.2-11.2-15.04 . 2 . 2	Belanja Modal Peralatan dan Mesin	3.478.501.282,00	3.370.579.787,00	(107.921.495,00)	96,90
		2.05 . 1-04.2-11.2-15.04 . 2 . 3	Belanja Modal Gedung dan Bangunan	10.315.650.386,00	9.850.736.927,00	(464.913.459,00)	95,49
		2.05 . 1-04.2-11.2-15.04 . 2 . 4	Belanja Modal Jalan, Jaringan, dan Irigasi	1.605.180.000,00	1.591.746.000,00	(13.434.000,00)	99,16
		2.05 . 1-04.2-11.2-15.04 . 2 . 5	Belanja Modal Aset Tetap Lainnya	7.500.000,00	7.500.000,00	0,00	100,00
	12		Administrasi Kependudukan dan Capil	8.610.134.295,00	7.714.961.124,00	(895.173.171,00)	89,60
		2.06 . 2-12.0-00.0-00.01	Dinas Kependudukan dan Pencatatan Sipil	8.610.134.295,00	7.714.961.124,00	(895.173.171,00)	89,60

KODE			URUSAN PEMERINTAH DAERAH	JUMLAH (Rp)		BERTAMBAH / (BERKURANG)	
				ANGGARAN SETELAH PERUBAHAN	REALISASI	(Rp)	(%)
		2.06 . 2-12.0-00.0-00.01 . 1	Belanja Operasi	7.762.980.845,00	6.945.622.114,00	(817.358.731,00)	89,47
		2.06 . 2-12.0-00.0-00.01 . 1 . 1	Belanja Pegawai	4.018.522.380,00	3.740.466.672,00	(278.055.708,00)	93,08
		2.06 . 2-12.0-00.0-00.01 . 1 . 2	Belanja Barang dan Jasa	3.744.458.465,00	3.205.155.442,00	(539.303.023,00)	85,60
		2.06 . 2-12.0-00.0-00.01 . 2	Belanja Modal	847.153.450,00	769.339.010,00	(77.814.440,00)	90,81
		2.06 . 2-12.0-00.0-00.01 . 2 . 2	Belanja Modal Peralatan dan Mesin	847.153.450,00	769.339.010,00	(77.814.440,00)	90,81
		2.06 . 2-12.0-00.0-00.01 . 2 . 5	Belanja Modal Aset Tetap Lainnya	0,00	0,00	0,00	0,00
	13		Pemberdayaan Masyarakat Desa	17.913.929.343,00	12.498.256.484,00	(5.415.672.859,00)	69,77
		2.07 . 2-13.0-00.0-00.01	Dinas Pemberdayaan Masyarakat dan Desa	17.913.929.343,00	12.498.256.484,00	(5.415.672.859,00)	69,77
		2.07 . 2-13.0-00.0-00.01 . 1	Belanja Operasi	17.594.996.113,00	12.253.048.760,00	(5.341.947.353,00)	69,64
		2.07 . 2-13.0-00.0-00.01 . 1 . 1	Belanja Pegawai	6.450.310.202,00	4.190.388.206,00	(2.259.921.996,00)	64,96
		2.07 . 2-13.0-00.0-00.01 . 1 . 2	Belanja Barang dan Jasa	11.144.685.911,00	8.062.660.554,00	(3.082.025.357,00)	72,35
		2.07 . 2-13.0-00.0-00.01 . 2	Belanja Modal	318.933.230,00	245.207.724,00	(73.725.506,00)	76,88
		2.07 . 2-13.0-00.0-00.01 . 2 . 2	Belanja Modal Peralatan dan Mesin	318.933.230,00	245.207.724,00	(73.725.506,00)	76,88
	14		Pengendalian Penduduk dan Keluarga Berencana	11.668.428.231,00	9.174.582.096,00	(2.493.846.135,00)	78,63
		2.08 . 2-08.2-14.0-00.02	Dinas Pengendalian Penduduk, Keluarga Berencana, Pemberdayaan Perempuan dan Perlindungan Anak	11.668.428.231,00	9.174.582.096,00	(2.493.846.135,00)	78,63
		2.08 . 2-08.2-14.0-00.02 . 1	Belanja Operasi	10.861.171.124,00	8.465.562.946,00	(2.395.608.178,00)	77,94
		2.08 . 2-08.2-14.0-00.02 . 1 . 1	Belanja Pegawai	4.623.771.614,00	3.884.148.417,00	(739.623.197,00)	84,00
		2.08 . 2-08.2-14.0-00.02 . 1 . 2	Belanja Barang dan Jasa	6.237.399.510,00	4.581.414.529,00	(1.655.984.981,00)	73,45
		2.08 . 2-08.2-14.0-00.02 . 2	Belanja Modal	807.257.107,00	709.019.150,00	(98.237.957,00)	87,83
		2.08 . 2-08.2-14.0-00.02 . 2 . 2	Belanja Modal Peralatan dan Mesin	368.869.113,00	324.599.150,00	(44.269.963,00)	88,00
		2.08 . 2-08.2-14.0-00.02 . 2 . 3	Belanja Modal Gedung dan Bangunan	414.260.000,00	384.420.000,00	(29.840.000,00)	92,80

KODE			URUSAN PEMERINTAH DAERAH	JUMLAH (Rp)		BERTAMBAH / (BERKURANG)	
				ANGGARAN SETELAH PERUBAHAN	REALISASI	(Rp)	(%)
		2.08 . 2-08.2-14.0-00.02 . 2 . 5	Belanja Modal Aset Tetap Lainnya	24.127.994,00	0,00	(24.127.994,00)	0,00
	15		Perhubungan	32.529.722.275,00	27.291.345.384,00	(5.238.376.891,00)	83,90
		2.09 . 1-04.2-11.2-15.04	Dinas Perumahan Rakyat, Kawasan Permukiman dan Lingkungan Hidup	22.701.024.717,00	19.113.406.798,00	(3.587.617.919,00)	84,20
		2.09 . 1-04.2-11.2-15.04 . 1	Belanja Operasi	12.321.036.758,00	9.080.282.158,00	(3.240.754.600,00)	73,70
		2.09 . 1-04.2-11.2-15.04 . 1 . 2	Belanja Barang dan Jasa	12.321.036.758,00	9.080.282.158,00	(3.240.754.600,00)	73,70
		2.09 . 1-04.2-11.2-15.04 . 2	Belanja Modal	10.379.987.959,00	10.033.124.640,00	(346.863.319,00)	96,66
		2.09 . 1-04.2-11.2-15.04 . 2 . 2	Belanja Modal Peralatan dan Mesin	2.053.487.960,00	1.991.681.640,00	(61.806.320,00)	96,99
		2.09 . 1-04.2-11.2-15.04 . 2 . 4	Belanja Modal Jalan, Jaringan, dan Irigasi	8.326.499.999,00	8.041.443.000,00	(285.056.999,00)	96,58
		2.09 . 2-15.0-00.0-00.01	Dinas Perhubungan	9.828.697.558,00	8.177.938.586,00	(1.650.758.972,00)	83,20
		2.09 . 2-15.0-00.0-00.01 . 1	Belanja Operasi	9.009.101.598,00	7.417.134.586,00	(1.591.967.012,00)	82,33
		2.09 . 2-15.0-00.0-00.01 . 1 . 1	Belanja Pegawai	6.085.046.848,00	5.028.229.625,00	(1.056.817.223,00)	82,63
		2.09 . 2-15.0-00.0-00.01 . 1 . 2	Belanja Barang dan Jasa	2.924.054.750,00	2.388.904.961,00	(535.149.789,00)	81,70
		2.09 . 2-15.0-00.0-00.01 . 2	Belanja Modal	819.595.960,00	760.804.000,00	(58.791.960,00)	92,83
		2.09 . 2-15.0-00.0-00.01 . 2 . 2	Belanja Modal Peralatan dan Mesin	619.945.960,00	563.461.000,00	(56.484.960,00)	90,89
		2.09 . 2-15.0-00.0-00.01 . 2 . 3	Belanja Modal Gedung dan Bangunan	199.650.000,00	197.343.000,00	(2.307.000,00)	98,84
	16		Komunikasi dan Informatika	12.976.782.637,00	11.116.151.599,00	(1.860.631.038,00)	85,66
		2.10 . 2-16.2-20.2-21.01	Dinas Komunikasi dan Informatika	12.976.782.637,00	11.116.151.599,00	(1.860.631.038,00)	85,66
		2.10 . 2-16.2-20.2-21.01 . 1	Belanja Operasi	11.359.867.153,00	9.626.498.913,00	(1.733.368.240,00)	84,74
		2.10 . 2-16.2-20.2-21.01 . 1 . 1	Belanja Pegawai	4.017.535.928,00	2.871.055.199,00	(1.146.480.729,00)	71,46
		2.10 . 2-16.2-20.2-21.01 . 1 . 2	Belanja Barang dan Jasa	7.342.331.225,00	6.755.443.714,00	(586.887.511,00)	92,01
		2.10 . 2-16.2-20.2-21.01 . 2	Belanja Modal	1.616.915.484,00	1.489.652.686,00	(127.262.798,00)	92,13

KODE			URUSAN PEMERINTAH DAERAH	JUMLAH (Rp)		BERTAMBAH / (BERKURANG)	
				ANGGARAN SETELAH PERUBAHAN	REALISASI	(Rp)	(%)
		2.10 . 2-16.2-20.2-21.01 . 2 . 2	Belanja Modal Peralatan dan Mesin	1.458.315.484,00	1.344.627.686,00	(113.687.798,00)	92,20
		2.10 . 2-16.2-20.2-21.01 . 2 . 3	Belanja Modal Gedung dan Bangunan	27.500.000,00	15.500.000,00	(12.000.000,00)	56,36
		2.10 . 2-16.2-20.2-21.01 . 2 . 4	Belanja Modal Jalan, Jaringan, dan Irigasi	0,00	0,00	0,00	0,00
		2.10 . 2-16.2-20.2-21.01 . 2 . 5	Belanja Modal Aset Tetap Lainnya	131.100.000,00	129.525.000,00	(1.575.000,00)	98,80
	17		Koperasi, Usaha Kecil dan Menengah	8.359.917.148,00	5.873.172.854,00	(2.486.744.294,00)	70,25
		2.11 . 2-17.3-30.0-00.03	Dinas Koperasi, Usaha Kecil dan Perdagangan	8.359.917.148,00	5.873.172.854,00	(2.486.744.294,00)	70,25
		2.11 . 2-17.3-30.0-00.03 . 1	Belanja Operasi	7.932.600.266,00	5.473.505.354,00	(2.459.094.912,00)	69,00
		2.11 . 2-17.3-30.0-00.03 . 1 . 1	Belanja Pegawai	5.589.992.884,00	3.743.291.045,00	(1.846.701.839,00)	66,96
		2.11 . 2-17.3-30.0-00.03 . 1 . 2	Belanja Barang dan Jasa	2.342.607.382,00	1.730.214.309,00	(612.393.073,00)	73,86
		2.11 . 2-17.3-30.0-00.03 . 2	Belanja Modal	427.316.882,00	399.667.500,00	(27.649.382,00)	93,53
		2.11 . 2-17.3-30.0-00.03 . 2 . 2	Belanja Modal Peralatan dan Mesin	427.316.882,00	399.667.500,00	(27.649.382,00)	93,53
		2.11 . 2-17.3-30.0-00.03 . 2 . 3	Belanja Modal Gedung dan Bangunan	0,00	0,00	0,00	0,00
	18		Penanaman Modal	7.043.963.524,00	4.188.773.821,00	(2.855.189.703,00)	59,47
		2.12 . 2-18.0-00.0-00.01	Dinas Penanaman Modal dan Pelayanan Terpadu Satu Pintu	7.043.963.524,00	4.188.773.821,00	(2.855.189.703,00)	59,47
		2.12 . 2-18.0-00.0-00.01 . 1	Belanja Operasi	6.831.609.174,00	3.979.865.571,00	(2.851.743.603,00)	58,26
		2.12 . 2-18.0-00.0-00.01 . 1 . 1	Belanja Pegawai	4.697.008.016,00	2.782.856.978,00	(1.914.151.038,00)	59,25
		2.12 . 2-18.0-00.0-00.01 . 1 . 2	Belanja Barang dan Jasa	2.134.601.158,00	1.197.008.593,00	(937.592.565,00)	56,08
		2.12 . 2-18.0-00.0-00.01 . 2	Belanja Modal	212.354.350,00	208.908.250,00	(3.446.100,00)	98,38
		2.12 . 2-18.0-00.0-00.01 . 2 . 2	Belanja Modal Peralatan dan Mesin	82.664.350,00	79.908.250,00	(2.756.100,00)	96,67
		2.12 . 2-18.0-00.0-00.01 . 2 . 5	Belanja Modal Aset Tetap Lainnya	129.690.000,00	129.000.000,00	(690.000,00)	99,47
	19		Kepemudaan dan Olah Raga	22.174.685.112,00	19.462.811.524,56	(2.711.873.587,44)	87,77

KODE			URUSAN PEMERINTAH DAERAH	JUMLAH (Rp)		BERTAMBAH / (BERKURANG)	
				ANGGARAN SETELAH PERUBAHAN	REALISASI	(Rp)	(%)
		2.13 . 2-19.0-00.0-00.01	Dinas Kepemudaan dan Olah Raga	22.174.685.112,00	19.462.811.524,56	(2.711.873.587,44)	87,77
		2.13 . 2-19.0-00.0-00.01 . 1	Belanja Operasi	19.647.923.038,00	17.236.332.885,56	(2.411.590.152,44)	87,73
		2.13 . 2-19.0-00.0-00.01 . 1 . 1	Belanja Pegawai	3.612.495.470,00	2.760.648.231,56	(851.847.238,44)	76,42
		2.13 . 2-19.0-00.0-00.01 . 1 . 2	Belanja Barang dan Jasa	10.575.427.568,00	9.029.156.475,00	(1.546.271.093,00)	85,38
		2.13 . 2-19.0-00.0-00.01 . 1 . 5	Belanja Hibah	5.460.000.000,00	5.446.528.179,00	(13.471.821,00)	99,75
		2.13 . 2-19.0-00.0-00.01 . 2	Belanja Modal	2.526.762.074,00	2.226.478.639,00	(300.283.435,00)	88,12
		2.13 . 2-19.0-00.0-00.01 . 2 . 1	Belanja Modal Tanah	0,00	0,00	0,00	0,00
		2.13 . 2-19.0-00.0-00.01 . 2 . 2	Belanja Modal Peralatan dan Mesin	1.010.411.074,00	756.020.669,00	(254.390.405,00)	74,82
		2.13 . 2-19.0-00.0-00.01 . 2 . 3	Belanja Modal Gedung dan Bangunan	1.516.351.000,00	1.470.457.970,00	(45.893.030,00)	96,97
	20		Statistik	74.910.000,00	50.345.000,00	(24.565.000,00)	67,21
		2.14 . 2-16.2-20.2-21.01	Dinas Komunikasi dan Informatika	74.910.000,00	50.345.000,00	(24.565.000,00)	67,21
		2.14 . 2-16.2-20.2-21.01 . 1	Belanja Operasi	74.910.000,00	50.345.000,00	(24.565.000,00)	67,21
		2.14 . 2-16.2-20.2-21.01 . 1 . 2	Belanja Barang dan Jasa	74.910.000,00	50.345.000,00	(24.565.000,00)	67,21
	21		Persandian	44.040.390,00	32.175.000,00	(11.865.390,00)	73,06
		2.15 . 2-16.2-20.2-21.01	Dinas Komunikasi dan Informatika	44.040.390,00	32.175.000,00	(11.865.390,00)	73,06
		2.15 . 2-16.2-20.2-21.01 . 1	Belanja Operasi	44.040.390,00	32.175.000,00	(11.865.390,00)	73,06
		2.15 . 2-16.2-20.2-21.01 . 1 . 2	Belanja Barang dan Jasa	44.040.390,00	32.175.000,00	(11.865.390,00)	73,06
	22		Kebudayaan	2.434.990.609,00	2.068.033.470,00	(366.957.139,00)	84,93
		2.16 . 1-01.2-22.0-00.02	Dinas Pendidikan dan Kebudayaan	2.434.990.609,00	2.068.033.470,00	(366.957.139,00)	84,93
		2.16 . 1-01.2-22.0-00.02 . 1	Belanja Operasi	1.284.748.050,00	929.225.470,00	(355.522.580,00)	72,33
		2.16 . 1-01.2-22.0-00.02 . 1 . 2	Belanja Barang dan Jasa	1.232.048.050,00	876.525.470,00	(355.522.580,00)	71,14

KODE			URUSAN PEMERINTAH DAERAH	JUMLAH (Rp)		BERTAMBAH / (BERKURANG)	
				ANGGARAN SETELAH PERUBAHAN	REALISASI	(Rp)	(%)
		2.16 . 1-01.2-22.0-00.02 . 1 . 5	Belanja Hibah	52.700.000,00	52.700.000,00	0,00	100,00
		2.16 . 1-01.2-22.0-00.02 . 2	Belanja Modal	1.150.242.559,00	1.138.808.000,00	(11.434.559,00)	99,01
		2.16 . 1-01.2-22.0-00.02 . 2 . 3	Belanja Modal Gedung dan Bangunan	1.150.242.559,00	1.138.808.000,00	(11.434.559,00)	99,01
	23		Perpustakaan	6.027.004.968,00	4.744.773.676,00	(1.282.231.292,00)	78,73
		2.17 . 2-23.2-24.0-00.02	Dinas Perpustakaan dan Kearsipan	6.027.004.968,00	4.744.773.676,00	(1.282.231.292,00)	78,73
		2.17 . 2-23.2-24.0-00.02 . 1	Belanja Operasi	5.685.467.628,00	4.425.346.626,00	(1.260.121.002,00)	77,84
		2.17 . 2-23.2-24.0-00.02 . 1 . 1	Belanja Pegawai	4.367.427.278,00	3.311.232.935,00	(1.056.194.343,00)	75,82
		2.17 . 2-23.2-24.0-00.02 . 1 . 2	Belanja Barang dan Jasa	1.318.040.350,00	1.114.113.691,00	(203.926.659,00)	84,53
		2.17 . 2-23.2-24.0-00.02 . 2	Belanja Modal	341.537.340,00	319.427.050,00	(22.110.290,00)	93,53
		2.17 . 2-23.2-24.0-00.02 . 2 . 2	Belanja Modal Peralatan dan Mesin	174.064.700,00	155.572.300,00	(18.492.400,00)	89,38
		2.17 . 2-23.2-24.0-00.02 . 2 . 3	Belanja Modal Gedung dan Bangunan	78.872.640,00	78.134.750,00	(737.890,00)	99,06
		2.17 . 2-23.2-24.0-00.02 . 2 . 5	Belanja Modal Aset Tetap Lainnya	88.600.000,00	85.720.000,00	(2.880.000,00)	96,75
	24		Kearsipan	269.919.782,00	186.483.452,00	(83.436.330,00)	69,09
		2.18 . 2-23.2-24.0-00.02	Dinas Perpustakaan dan Kearsipan	269.919.782,00	186.483.452,00	(83.436.330,00)	69,09
		2.18 . 2-23.2-24.0-00.02 . 1	Belanja Operasi	265.266.782,00	182.283.452,00	(82.983.330,00)	68,72
		2.18 . 2-23.2-24.0-00.02 . 1 . 2	Belanja Barang dan Jasa	265.266.782,00	182.283.452,00	(82.983.330,00)	68,72
		2.18 . 2-23.2-24.0-00.02 . 2	Belanja Modal	4.653.000,00	4.200.000,00	(453.000,00)	90,26
		2.18 . 2-23.2-24.0-00.02 . 2 . 2	Belanja Modal Peralatan dan Mesin	4.653.000,00	4.200.000,00	(453.000,00)	90,26
3			Urusan Pemerintahan Pilihan	77.990.844.203,00	63.971.856.969,18	(14.018.987.233,82)	82,02
3	25		Kelautan dan Perikanan	1.722.246.452,00	1.096.328.569,00	(625.917.883,00)	63,66
		3.01 . 2-09.3-25.0-00.01	Dinas Ketahanan Pangan dan Perikanan	1.722.246.452,00	1.096.328.569,00	(625.917.883,00)	63,66

KODE			URUSAN PEMERINTAH DAERAH	JUMLAH (Rp)		BERTAMBAH / (BERKURANG)	
				ANGGARAN SETELAH PERUBAHAN	REALISASI	(Rp)	(%)
		3.01 . 2-09.3-25.0-00.01 . 1	Belanja Operasi	1.678.936.452,00	1.054.116.729,00	(624.819.723,00)	62,78
		3.01 . 2-09.3-25.0-00.01 . 1 . 2	Belanja Barang dan Jasa	1.445.176.452,00	842.387.080,00	(602.789.372,00)	58,29
		3.01 . 2-09.3-25.0-00.01 . 1 . 5	Belanja Hibah	233.760.000,00	211.729.649,00	(22.030.351,00)	90,58
		3.01 . 2-09.3-25.0-00.01 . 2	Belanja Modal	43.310.000,00	42.211.840,00	(1.098.160,00)	97,46
		3.01 . 2-09.3-25.0-00.01 . 2 . 2	Belanja Modal Peralatan dan Mesin	13.310.000,00	13.061.840,00	(248.160,00)	98,14
		3.01 . 2-09.3-25.0-00.01 . 2 . 5	Belanja Modal Aset Tetap Lainnya	30.000.000,00	29.150.000,00	(850.000,00)	97,17
	26		Pariwisata	16.911.498.802,00	14.466.914.032,00	(2.444.584.770,00)	85,54
		3.02 . 3-26.0-00.0-00.01	Dinas Pariwisata	16.911.498.802,00	14.466.914.032,00	(2.444.584.770,00)	85,54
		3.02 . 3-26.0-00.0-00.01 . 1	Belanja Operasi	10.471.715.787,00	8.110.221.672,00	(2.361.494.115,00)	77,45
		3.02 . 3-26.0-00.0-00.01 . 1 . 1	Belanja Pegawai	5.232.550.000,00	3.402.597.982,00	(1.829.952.018,00)	65,03
		3.02 . 3-26.0-00.0-00.01 . 1 . 2	Belanja Barang dan Jasa	5.239.165.787,00	4.707.623.690,00	(531.542.097,00)	89,85
		3.02 . 3-26.0-00.0-00.01 . 2	Belanja Modal	6.439.783.015,00	6.356.692.360,00	(83.090.655,00)	98,71
		3.02 . 3-26.0-00.0-00.01 . 2 . 2	Belanja Modal Peralatan dan Mesin	371.696.382,00	347.833.360,00	(23.863.022,00)	93,58
		3.02 . 3-26.0-00.0-00.01 . 2 . 3	Belanja Modal Gedung dan Bangunan	3.906.688.729,00	3.864.347.000,00	(42.341.729,00)	98,92
		3.02 . 3-26.0-00.0-00.01 . 2 . 4	Belanja Modal Jalan, Jaringan, dan Irigasi	2.110.031.204,00	2.093.632.000,00	(16.399.204,00)	99,22
		3.02 . 3-26.0-00.0-00.01 . 2 . 5	Belanja Modal Aset Tetap Lainnya	51.366.700,00	50.880.000,00	(486.700,00)	99,05
	27		Pertanian	49.783.030.317,00	40.270.773.966,00	(9.512.256.351,00)	80,89
		3.03 . 3-27.0-00.0-00.04	Dinas Tanaman Pangan, Hortikultura, dan Perkebunan	38.858.492.071,00	32.295.747.284,00	(6.562.744.787,00)	83,11
		3.03 . 3-27.0-00.0-00.04 . 1	Belanja Operasi	31.821.966.137,00	25.425.123.061,00	(6.396.843.076,00)	79,90
		3.03 . 3-27.0-00.0-00.04 . 1 . 1	Belanja Pegawai	23.472.891.768,00	19.128.799.496,00	(4.344.092.272,00)	81,49
		3.03 . 3-27.0-00.0-00.04 . 1 . 2	Belanja Barang dan Jasa	8.135.125.909,00	6.091.567.365,00	(2.043.558.544,00)	74,88

KODE			URUSAN PEMERINTAH DAERAH	JUMLAH (Rp)		BERTAMBAH / (BERKURANG)	
				ANGGARAN SETELAH PERUBAHAN	REALISASI	(Rp)	(%)
		3.03 . 3-27.0-00.0-00.04 . 1 . 5	Belanja Hibah	213.948.460,00	204.756.200,00	(9.192.260,00)	95,70
		3.03 . 3-27.0-00.0-00.04 . 2	Belanja Modal	7.036.525.934,00	6.870.624.223,00	(165.901.711,00)	97,64
		3.03 . 3-27.0-00.0-00.04 . 2 . 2	Belanja Modal Peralatan dan Mesin	1.146.334.206,00	1.026.525.223,00	(119.808.983,00)	89,55
		3.03 . 3-27.0-00.0-00.04 . 2 . 3	Belanja Modal Gedung dan Bangunan	1.015.812.000,00	1.014.047.000,00	(1.765.000,00)	99,83
		3.03 . 3-27.0-00.0-00.04 . 2 . 4	Belanja Modal Jalan, Jaringan, dan Irigasi	4.874.379.728,00	4.830.052.000,00	(44.327.728,00)	99,09
		3.03 . 3-27.0-00.0-00.08	Dinas Peternakan Dan Kesehatan Hewan	10.924.538.246,00	7.975.026.682,00	(2.949.511.564,00)	73,00
		3.03 . 3-27.0-00.0-00.08 . 1	Belanja Operasi	10.850.917.116,00	7.913.290.682,00	(2.937.626.434,00)	72,93
		3.03 . 3-27.0-00.0-00.08 . 1 . 1	Belanja Pegawai	7.781.800.390,00	5.811.169.918,00	(1.970.630.472,00)	74,68
		3.03 . 3-27.0-00.0-00.08 . 1 . 2	Belanja Barang dan Jasa	2.345.677.715,00	1.908.886.364,00	(436.791.351,00)	81,38
		3.03 . 3-27.0-00.0-00.08 . 1 . 5	Belanja Hibah	723.439.011,00	193.234.400,00	(530.204.611,00)	26,71
		3.03 . 3-27.0-00.0-00.08 . 2	Belanja Modal	73.621.130,00	61.736.000,00	(11.885.130,00)	83,86
		3.03 . 3-27.0-00.0-00.08 . 2 . 2	Belanja Modal Peralatan dan Mesin	73.621.130,00	61.736.000,00	(11.885.130,00)	83,86
	28		Perdagangan	6.272.207.268,00	5.155.039.744,00	(1.117.167.524,00)	82,19
		3.06 . 2-17.3-30.0-00.03	Dinas Koperasi, Usaha Kecil dan Perdagangan	6.272.207.268,00	5.155.039.744,00	(1.117.167.524,00)	82,19
		3.06 . 2-17.3-30.0-00.03 . 1	Belanja Operasi	3.874.398.928,00	3.121.944.844,00	(752.454.084,00)	80,58
		3.06 . 2-17.3-30.0-00.03 . 1 . 2	Belanja Barang dan Jasa	3.874.398.928,00	3.121.944.844,00	(752.454.084,00)	80,58
		3.06 . 2-17.3-30.0-00.03 . 2	Belanja Modal	2.397.808.340,00	2.033.094.900,00	(364.713.440,00)	84,79
		3.06 . 2-17.3-30.0-00.03 . 2 . 2	Belanja Modal Peralatan dan Mesin	1.860.788.340,00	1.543.227.900,00	(317.560.440,00)	82,93
		3.06 . 2-17.3-30.0-00.03 . 2 . 3	Belanja Modal Gedung dan Bangunan	493.020.000,00	448.617.000,00	(44.403.000,00)	90,99
		3.06 . 2-17.3-30.0-00.03 . 2 . 5	Belanja Modal Aset Tetap Lainnya	44.000.000,00	41.250.000,00	(2.750.000,00)	93,75
	29		Perindustrian	3.301.861.364,00	2.982.800.658,18	(319.060.705,82)	90,34

KODE			URUSAN PEMERINTAH DAERAH	JUMLAH (Rp)		BERTAMBAH / (BERKURANG)	
				ANGGARAN SETELAH PERUBAHAN	REALISASI	(Rp)	(%)
		3.07 . 2-07.3-31.0-00.01	Dinas Tenaga Kerja dan Perindustrian	3.301.861.364,00	2.982.800.658,18	(319.060.705,82)	90,34
		3.07 . 2-07.3-31.0-00.01 . 1	Belanja Operasi	1.905.278.989,00	1.601.101.538,18	(304.177.450,82)	84,04
		3.07 . 2-07.3-31.0-00.01 . 1 . 2	Belanja Barang dan Jasa	1.446.778.990,00	1.257.942.563,18	(188.836.426,82)	86,95
		3.07 . 2-07.3-31.0-00.01 . 1 . 5	Belanja Hibah	458.499.999,00	343.158.975,00	(115.341.024,00)	74,84
		3.07 . 2-07.3-31.0-00.01 . 2	Belanja Modal	1.396.582.375,00	1.381.699.120,00	(14.883.255,00)	98,93
		3.07 . 2-07.3-31.0-00.01 . 2 . 2	Belanja Modal Peralatan dan Mesin	896.652.835,00	886.323.120,00	(10.329.715,00)	98,85
		3.07 . 2-07.3-31.0-00.01 . 2 . 3	Belanja Modal Gedung dan Bangunan	499.929.540,00	495.376.000,00	(4.553.540,00)	99,09
4			Urusan Pemerintahan Fungsi Penunjang	595.936.493.580,00	494.724.466.884,00	(101.212.026.696,00)	83,02
4	30		Administrasi Pemerintahan	78.265.490.458,00	68.772.133.014,00	(9.493.357.444,00)	87,87
		4.01 . 4-01.0-00.0-00.01	Sekretariat Daerah	78.265.490.458,00	68.772.133.014,00	(9.493.357.444,00)	87,87
		4.01 . 4-01.0-00.0-00.01 . 1	Belanja Operasi	75.950.586.747,00	66.610.438.794,00	(9.340.147.953,00)	87,70
		4.01 . 4-01.0-00.0-00.01 . 1 . 1	Belanja Pegawai	20.331.082.432,00	18.171.091.794,00	(2.159.990.638,00)	89,38
		4.01 . 4-01.0-00.0-00.01 . 1 . 2	Belanja Barang dan Jasa	47.535.154.315,00	40.526.523.450,00	(7.008.630.865,00)	85,26
		4.01 . 4-01.0-00.0-00.01 . 1 . 5	Belanja Hibah	8.084.350.000,00	7.912.823.550,00	(171.526.450,00)	97,88
		4.01 . 4-01.0-00.0-00.01 . 2	Belanja Modal	2.314.903.711,00	2.161.694.220,00	(153.209.491,00)	93,38
		4.01 . 4-01.0-00.0-00.01 . 2 . 2	Belanja Modal Peralatan dan Mesin	1.545.641.511,00	1.420.671.620,00	(124.969.891,00)	91,91
		4.01 . 4-01.0-00.0-00.01 . 2 . 3	Belanja Modal Gedung dan Bangunan	727.633.200,00	700.377.600,00	(27.255.600,00)	96,25
		4.01 . 4-01.0-00.0-00.01 . 2 . 5	Belanja Modal Aset Tetap Lainnya	41.629.000,00	40.645.000,00	(984.000,00)	97,64
	31		Pengawasan	11.305.633.175,00	9.628.909.116,00	(1.676.724.059,00)	85,17
		4.02 . 6-01.0-00.0-00.01	Inspektorat Kabupaten	11.305.633.175,00	9.628.909.116,00	(1.676.724.059,00)	85,17
		4.02 . 6-01.0-00.0-00.01 . 1	Belanja Operasi	10.570.938.371,00	8.960.803.866,00	(1.610.134.505,00)	84,77

KODE			URUSAN PEMERINTAH DAERAH	JUMLAH (Rp)		BERTAMBAH / (BERKURANG)	
				ANGGARAN SETELAH PERUBAHAN	REALISASI	(Rp)	(%)
		4.02 . 6-01.0-00.0-00.01 . 1 . 1	Belanja Pegawai	8.354.270.197,00	7.422.970.289,00	(931.299.908,00)	88,85
		4.02 . 6-01.0-00.0-00.01 . 1 . 2	Belanja Barang dan Jasa	2.216.668.174,00	1.537.833.577,00	(678.834.597,00)	69,38
		4.02 . 6-01.0-00.0-00.01 . 2	Belanja Modal	734.694.804,00	668.105.250,00	(66.589.554,00)	90,94
		4.02 . 6-01.0-00.0-00.01 . 2 . 2	Belanja Modal Peralatan dan Mesin	660.294.804,00	595.365.750,00	(64.929.054,00)	90,17
		4.02 . 6-01.0-00.0-00.01 . 2 . 3	Belanja Modal Gedung dan Bangunan	74.400.000,00	72.739.500,00	(1.660.500,00)	97,77
		4.02 . 6-01.0-00.0-00.01 . 2 . 4	Belanja Modal Jalan, Jaringan, dan Irigasi	0,00	0,00	0,00	0,00
	32		Perencanaan	9.230.020.324,00	7.196.552.357,00	(2.033.467.967,00)	77,97
		4.03 . 5-01.5-05.0-00.01	Badan Perencanaan Pembangunan Daerah	9.230.020.324,00	7.196.552.357,00	(2.033.467.967,00)	77,97
		4.03 . 5-01.5-05.0-00.01 . 1	Belanja Operasi	8.995.088.484,00	6.971.070.357,00	(2.024.018.127,00)	77,50
		4.03 . 5-01.5-05.0-00.01 . 1 . 1	Belanja Pegawai	6.072.865.190,00	5.332.585.929,00	(740.279.261,00)	87,81
		4.03 . 5-01.5-05.0-00.01 . 1 . 2	Belanja Barang dan Jasa	2.922.223.294,00	1.638.484.428,00	(1.283.738.866,00)	56,07
		4.03 . 5-01.5-05.0-00.01 . 2	Belanja Modal	234.931.840,00	225.482.000,00	(9.449.840,00)	95,98
		4.03 . 5-01.5-05.0-00.01 . 2 . 2	Belanja Modal Peralatan dan Mesin	234.931.840,00	225.482.000,00	(9.449.840,00)	95,98
	33		Keuangan	312.496.546.331,00	288.218.491.333,00	(24.278.054.998,00)	92,23
		4.04 . 5-02.0-00.0-00.02	Badan Pengelolaan Keuangan dan Aset Daerah	300.718.140.125,00	279.312.442.758,00	(21.405.697.367,00)	92,88
		4.04 . 5-02.0-00.0-00.02 . 1	Belanja Operasi	45.796.483.294,00	39.540.109.053,00	(6.256.374.241,00)	86,34
		4.04 . 5-02.0-00.0-00.02 . 1 . 1	Belanja Pegawai	36.832.015.847,00	32.026.785.166,00	(4.805.230.681,00)	86,95
		4.04 . 5-02.0-00.0-00.02 . 1 . 2	Belanja Barang dan Jasa	8.964.467.447,00	7.513.323.887,00	(1.451.143.560,00)	83,81
		4.04 . 5-02.0-00.0-00.02 . 2	Belanja Modal	4.053.514.828,00	3.581.838.080,00	(471.676.748,00)	88,36
		4.04 . 5-02.0-00.0-00.02 . 2 . 1	Belanja Modal Tanah	576.838.400,00	221.890.120,00	(354.948.280,00)	38,47
		4.04 . 5-02.0-00.0-00.02 . 2 . 2	Belanja Modal Peralatan dan Mesin	2.984.598.983,00	2.874.193.460,00	(110.405.523,00)	96,30

KODE			URUSAN PEMERINTAH DAERAH	JUMLAH (Rp)		BERTAMBAH / (BERKURANG)	
				ANGGARAN SETELAH PERUBAHAN	REALISASI	(Rp)	(%)
		4.04 . 5-02.0-00.0-00.02 . 2 . 3	Belanja Modal Gedung dan Bangunan	492.077.445,00	485.754.500,00	(6.322.945,00)	98,72
		4.04 . 5-02.0-00.0-00.02 . 3	Belanja Tidak Terduga	20.569.890.343,00	6.471.571.965,00	(14.098.318.378,00)	31,46
		4.04 . 5-02.0-00.0-00.02 . 3 . 1	Belanja Tidak Terduga	20.569.890.343,00	6.471.571.965,00	(14.098.318.378,00)	31,46
		4.04 . 5-02.0-00.0-00.02 . 4	Belanja Transfer	230.298.251.660,00	229.718.923.660,00	(579.328.000,00)	99,75
		4.04 . 5-02.0-00.0-00.02 . 4 . 1	Belanja Bagi Hasil	5.183.544.470,00	5.183.544.470,00	0,00	100,00
		4.04 . 5-02.0-00.0-00.02 . 4 . 2	Belanja Bantuan Keuangan	225.114.707.190,00	224.535.379.190,00	(579.328.000,00)	99,74
		4.04 . 5-02.0-00.0-00.03	Badan Pendapatan Daerah	11.778.406.206,00	8.906.048.575,00	(2.872.357.631,00)	75,61
		4.04 . 5-02.0-00.0-00.03 . 1	Belanja Operasi	11.670.352.966,00	8.825.951.757,00	(2.844.401.209,00)	75,63
		4.04 . 5-02.0-00.0-00.03 . 1 . 1	Belanja Pegawai	8.159.441.996,00	6.301.676.368,00	(1.857.765.628,00)	77,23
		4.04 . 5-02.0-00.0-00.03 . 1 . 2	Belanja Barang dan Jasa	3.510.910.970,00	2.524.275.389,00	(986.635.581,00)	71,90
		4.04 . 5-02.0-00.0-00.03 . 2	Belanja Modal	108.053.240,00	80.096.818,00	(27.956.422,00)	74,13
		4.04 . 5-02.0-00.0-00.03 . 2 . 2	Belanja Modal Peralatan dan Mesin	108.053.240,00	80.096.818,00	(27.956.422,00)	74,13
	34		Kepegawaian	39.255.371.097,00	20.074.642.135,00	(19.180.728.962,00)	51,14
		4.05 . 5-03.5-04.0-00.01	Badan Kepegawaian dan Pengembangan Sumber Daya Manusia	39.255.371.097,00	20.074.642.135,00	(19.180.728.962,00)	51,14
		4.05 . 5-03.5-04.0-00.01 . 1	Belanja Operasi	38.766.063.377,00	19.619.506.481,00	(19.146.556.896,00)	50,61
		4.05 . 5-03.5-04.0-00.01 . 1 . 1	Belanja Pegawai	32.883.894.382,00	16.092.347.054,00	(16.791.547.328,00)	48,94
		4.05 . 5-03.5-04.0-00.01 . 1 . 2	Belanja Barang dan Jasa	5.882.168.995,00	3.527.159.427,00	(2.355.009.568,00)	59,96
		4.05 . 5-03.5-04.0-00.01 . 2	Belanja Modal	489.307.720,00	455.135.654,00	(34.172.066,00)	93,02
		4.05 . 5-03.5-04.0-00.01 . 2 . 2	Belanja Modal Peralatan dan Mesin	489.307.720,00	455.135.654,00	(34.172.066,00)	93,02
	35		Pendidikan dan Pelatihan	2.684.238.580,00	1.278.176.300,00	(1.406.062.280,00)	47,62
		4.06 . 5-03.5-04.0-00.01	Badan Kepegawaian dan Pengembangan Sumber Daya Manusia	2.684.238.580,00	1.278.176.300,00	(1.406.062.280,00)	47,62

KODE			URUSAN PEMERINTAH DAERAH	JUMLAH (Rp)		BERTAMBAH / (BERKURANG)	
				ANGGARAN SETELAH PERUBAHAN	REALISASI	(Rp)	(%)
		4.06 . 5-03.5-04.0-00.01 . 1	Belanja Operasi	2.684.238.580,00	1.278.176.300,00	(1.406.062.280,00)	47,62
		4.06 . 5-03.5-04.0-00.01 . 1 . 2	Belanja Barang dan Jasa	2.684.238.580,00	1.278.176.300,00	(1.406.062.280,00)	47,62
	36		Penelitian dan Pengembangan	347.461.130,00	298.103.750,00	(49.357.380,00)	85,79
		4.07 . 5-01.5-05.0-00.01	Badan Perencanaan Pembangunan Daerah	347.461.130,00	298.103.750,00	(49.357.380,00)	85,79
		4.07 . 5-01.5-05.0-00.01 . 1	Belanja Operasi	347.461.130,00	298.103.750,00	(49.357.380,00)	85,79
		4.07 . 5-01.5-05.0-00.01 . 1 . 2	Belanja Barang dan Jasa	347.461.130,00	298.103.750,00	(49.357.380,00)	85,79
	37		Sekretariat DPRD	69.248.368.264,00	45.174.057.250,00	(24.074.311.014,00)	65,23
		4.08 . 4-02.0-00.0-00.01	Sekretariat Dewan Perwakilan Rakyat Daerah	69.248.368.264,00	45.174.057.250,00	(24.074.311.014,00)	65,23
		4.08 . 4-02.0-00.0-00.01 . 1	Belanja Operasi	67.119.078.965,00	43.597.629.525,00	(23.521.449.440,00)	64,96
		4.08 . 4-02.0-00.0-00.01 . 1 . 1	Belanja Pegawai	29.859.650.926,00	26.552.292.253,00	(3.307.358.673,00)	88,92
		4.08 . 4-02.0-00.0-00.01 . 1 . 2	Belanja Barang dan Jasa	37.259.428.039,00	17.045.337.272,00	(20.214.090.767,00)	45,75
		4.08 . 4-02.0-00.0-00.01 . 2	Belanja Modal	2.129.289.299,00	1.576.427.725,00	(552.861.574,00)	74,04
		4.08 . 4-02.0-00.0-00.01 . 2 . 2	Belanja Modal Peralatan dan Mesin	1.633.980.299,00	1.136.061.725,00	(497.918.574,00)	69,53
		4.08 . 4-02.0-00.0-00.01 . 2 . 3	Belanja Modal Gedung dan Bangunan	495.309.000,00	440.366.000,00	(54.943.000,00)	88,91
	38		Kewilayahan - Administrasi Pemerintahan	63.267.424.273,00	46.664.168.518,00	(16.603.255.755,00)	73,76
		4.11 . 7-01.0-00.0-00.01	Kantor Kecamatan Bajuin	3.792.312.700,00	2.988.655.500,00	(803.657.200,00)	78,81
		4.11 . 7-01.0-00.0-00.01 . 1	Belanja Operasi	3.664.459.710,00	2.865.075.500,00	(799.384.210,00)	78,19
		4.11 . 7-01.0-00.0-00.01 . 1 . 1	Belanja Pegawai	2.444.672.962,00	1.820.975.716,00	(623.697.246,00)	74,49
		4.11 . 7-01.0-00.0-00.01 . 1 . 2	Belanja Barang dan Jasa	780.431.748,00	604.744.784,00	(175.686.964,00)	77,49
		4.11 . 7-01.0-00.0-00.01 . 1 . 5	Belanja Hibah	439.355.000,00	439.355.000,00	0,00	100,00
		4.11 . 7-01.0-00.0-00.01 . 2	Belanja Modal	127.852.990,00	123.580.000,00	(4.272.990,00)	96,66

KODE			URUSAN PEMERINTAH DAERAH	JUMLAH (Rp)		BERTAMBAH / (BERKURANG)	
				ANGGARAN SETELAH PERUBAHAN	REALISASI	(Rp)	(%)
		4.11 . 7-01.0-00.0-00.01 . 2 . 2	Belanja Modal Peralatan dan Mesin	107.852.990,00	105.800.000,00	(2.052.990,00)	98,10
		4.11 . 7-01.0-00.0-00.01 . 2 . 3	Belanja Modal Gedung dan Bangunan	20.000.000,00	17.780.000,00	(2.220.000,00)	88,90
		4.11 . 7-01.0-00.0-00.02	Kantor Kecamatan Bati-Bati	5.862.471.761,00	3.193.967.522,00	(2.668.504.239,00)	54,48
		4.11 . 7-01.0-00.0-00.02 . 1	Belanja Operasi	5.839.509.561,00	3.176.535.022,00	(2.662.974.539,00)	54,40
		4.11 . 7-01.0-00.0-00.02 . 1 . 1	Belanja Pegawai	4.280.860.594,00	2.514.463.142,00	(1.766.397.452,00)	58,74
		4.11 . 7-01.0-00.0-00.02 . 1 . 2	Belanja Barang dan Jasa	774.648.967,00	592.071.880,00	(182.577.087,00)	76,43
		4.11 . 7-01.0-00.0-00.02 . 1 . 5	Belanja Hibah	784.000.000,00	70.000.000,00	(714.000.000,00)	8,93
		4.11 . 7-01.0-00.0-00.02 . 2	Belanja Modal	22.962.200,00	17.432.500,00	(5.529.700,00)	75,92
		4.11 . 7-01.0-00.0-00.02 . 2 . 2	Belanja Modal Peralatan dan Mesin	17.900.000,00	17.432.500,00	(467.500,00)	97,39
		4.11 . 7-01.0-00.0-00.02 . 2 . 5	Belanja Modal Aset Tetap Lainnya	5.062.200,00	0,00	(5.062.200,00)	0,00
		4.11 . 7-01.0-00.0-00.03	Kantor Kecamatan Batu Ampar	4.021.765.833,00	3.327.247.943,00	(694.517.890,00)	82,73
		4.11 . 7-01.0-00.0-00.03 . 1	Belanja Operasi	3.916.384.818,00	3.226.615.124,00	(689.769.694,00)	82,39
		4.11 . 7-01.0-00.0-00.03 . 1 . 1	Belanja Pegawai	2.555.981.098,00	2.103.227.379,00	(452.753.719,00)	82,29
		4.11 . 7-01.0-00.0-00.03 . 1 . 2	Belanja Barang dan Jasa	727.818.720,00	490.802.745,00	(237.015.975,00)	67,43
		4.11 . 7-01.0-00.0-00.03 . 1 . 5	Belanja Hibah	632.585.000,00	632.585.000,00	0,00	100,00
		4.11 . 7-01.0-00.0-00.03 . 2	Belanja Modal	105.381.015,00	100.632.819,00	(4.748.196,00)	95,49
		4.11 . 7-01.0-00.0-00.03 . 2 . 2	Belanja Modal Peralatan dan Mesin	105.381.015,00	100.632.819,00	(4.748.196,00)	95,49
		4.11 . 7-01.0-00.0-00.04	Kantor Kecamatan Bumi Makmur	4.519.847.252,00	3.728.319.237,00	(791.528.015,00)	82,49
		4.11 . 7-01.0-00.0-00.04 . 1	Belanja Operasi	4.462.314.612,00	3.671.847.481,00	(790.467.131,00)	82,29
		4.11 . 7-01.0-00.0-00.04 . 1 . 1	Belanja Pegawai	2.815.928.380,00	2.287.329.641,00	(528.598.739,00)	81,23
		4.11 . 7-01.0-00.0-00.04 . 1 . 2	Belanja Barang dan Jasa	1.051.386.232,00	789.517.840,00	(261.868.392,00)	75,09

KODE			URUSAN PEMERINTAH DAERAH	JUMLAH (Rp)		BERTAMBAH / (BERKURANG)	
				ANGGARAN SETELAH PERUBAHAN	REALISASI	(Rp)	(%)
		4.11 . 7-01.0-00.0-00.04 . 1 . 5	Belanja Hibah	595.000.000,00	595.000.000,00	0,00	100,00
		4.11 . 7-01.0-00.0-00.04 . 2	Belanja Modal	57.532.640,00	56.471.756,00	(1.060.884,00)	98,16
		4.11 . 7-01.0-00.0-00.04 . 2 . 2	Belanja Modal Peralatan dan Mesin	57.532.640,00	56.471.756,00	(1.060.884,00)	98,16
		4.11 . 7-01.0-00.0-00.04 . 2 . 3	Belanja Modal Gedung dan Bangunan	0,00	0,00	0,00	0,00
		4.11 . 7-01.0-00.0-00.05	Kantor Kecamatan Jorong	3.714.339.788,00	3.267.303.649,00	(447.036.139,00)	87,96
		4.11 . 7-01.0-00.0-00.05 . 1	Belanja Operasi	3.628.739.082,00	3.184.940.504,00	(443.798.578,00)	87,77
		4.11 . 7-01.0-00.0-00.05 . 1 . 1	Belanja Pegawai	2.207.023.826,00	1.994.967.657,00	(212.056.169,00)	90,39
		4.11 . 7-01.0-00.0-00.05 . 1 . 2	Belanja Barang dan Jasa	722.580.256,00	594.757.847,00	(127.822.409,00)	82,31
		4.11 . 7-01.0-00.0-00.05 . 1 . 5	Belanja Hibah	699.135.000,00	595.215.000,00	(103.920.000,00)	85,14
		4.11 . 7-01.0-00.0-00.05 . 2	Belanja Modal	85.600.706,00	82.363.145,00	(3.237.561,00)	96,22
		4.11 . 7-01.0-00.0-00.05 . 2 . 2	Belanja Modal Peralatan dan Mesin	85.600.706,00	82.363.145,00	(3.237.561,00)	96,22
		4.11 . 7-01.0-00.0-00.07	Kantor Kecamatan Kurau	4.709.025.562,00	3.128.171.477,00	(1.580.854.085,00)	66,43
		4.11 . 7-01.0-00.0-00.07 . 1	Belanja Operasi	4.677.987.553,00	3.097.179.188,00	(1.580.808.365,00)	66,21
		4.11 . 7-01.0-00.0-00.07 . 1 . 1	Belanja Pegawai	3.311.617.708,00	1.931.940.575,00	(1.379.677.133,00)	58,34
		4.11 . 7-01.0-00.0-00.07 . 1 . 2	Belanja Barang dan Jasa	667.709.845,00	586.578.613,00	(81.131.232,00)	87,85
		4.11 . 7-01.0-00.0-00.07 . 1 . 5	Belanja Hibah	698.660.000,00	578.660.000,00	(120.000.000,00)	82,82
		4.11 . 7-01.0-00.0-00.07 . 2	Belanja Modal	31.038.009,00	30.992.289,00	(45.720,00)	99,85
		4.11 . 7-01.0-00.0-00.07 . 2 . 2	Belanja Modal Peralatan dan Mesin	31.038.009,00	30.992.289,00	(45.720,00)	99,85
		4.11 . 7-01.0-00.0-00.10	Kantor Kecamatan Takisung	5.737.745.946,00	4.428.396.481,00	(1.309.349.465,00)	77,18
		4.11 . 7-01.0-00.0-00.10 . 1	Belanja Operasi	5.615.890.486,00	4.316.887.276,00	(1.299.003.210,00)	76,87
		4.11 . 7-01.0-00.0-00.10 . 1 . 1	Belanja Pegawai	2.795.310.046,00	2.279.166.605,00	(516.143.441,00)	81,54

KODE			URUSAN PEMERINTAH DAERAH	JUMLAH (Rp)		BERTAMBAH / (BERKURANG)	
				ANGGARAN SETELAH PERUBAHAN	REALISASI	(Rp)	(%)
		4.11 . 7-01.0-00.0-00.10 . 1 . 2	Belanja Barang dan Jasa	2.300.580.440,00	1.837.720.671,00	(462.859.769,00)	79,88
		4.11 . 7-01.0-00.0-00.10 . 1 . 5	Belanja Hibah	520.000.000,00	200.000.000,00	(320.000.000,00)	38,46
		4.11 . 7-01.0-00.0-00.10 . 2	Belanja Modal	121.855.460,00	111.509.205,00	(10.346.255,00)	91,51
		4.11 . 7-01.0-00.0-00.10 . 2 . 2	Belanja Modal Peralatan dan Mesin	105.877.860,00	97.065.858,00	(8.812.002,00)	91,68
		4.11 . 7-01.0-00.0-00.10 . 2 . 4	Belanja Modal Jalan, Jaringan, dan Irigasi	15.977.600,00	14.443.347,00	(1.534.253,00)	90,40
		4.11 . 7-01.0-00.0-00.11	Kantor Kecamatan Tambang Ulang	5.013.694.925,00	2.886.384.040,00	(2.127.310.885,00)	57,57
		4.11 . 7-01.0-00.0-00.11 . 1	Belanja Operasi	4.864.941.253,00	2.743.202.954,00	(2.121.738.299,00)	56,39
		4.11 . 7-01.0-00.0-00.11 . 1 . 1	Belanja Pegawai	3.665.086.838,00	2.178.701.031,00	(1.486.385.807,00)	59,44
		4.11 . 7-01.0-00.0-00.11 . 1 . 2	Belanja Barang dan Jasa	715.064.415,00	564.501.923,00	(150.562.492,00)	78,94
		4.11 . 7-01.0-00.0-00.11 . 1 . 5	Belanja Hibah	484.790.000,00	0,00	(484.790.000,00)	0,00
		4.11 . 7-01.0-00.0-00.11 . 2	Belanja Modal	148.753.672,00	143.181.086,00	(5.572.586,00)	96,25
		4.11 . 7-01.0-00.0-00.11 . 2 . 2	Belanja Modal Peralatan dan Mesin	148.753.672,00	143.181.086,00	(5.572.586,00)	96,25
		4.11 . 7-01.2-08.0-00.09	Kantor Kecamatan Panyipatan	4.282.361.284,00	3.095.419.440,00	(1.186.941.844,00)	72,28
		4.11 . 7-01.2-08.0-00.09 . 1	Belanja Operasi	4.173.059.664,00	2.998.904.150,00	(1.174.155.514,00)	71,86
		4.11 . 7-01.2-08.0-00.09 . 1 . 1	Belanja Pegawai	2.895.230.384,00	2.013.876.460,00	(881.353.924,00)	69,56
		4.11 . 7-01.2-08.0-00.09 . 1 . 2	Belanja Barang dan Jasa	672.829.280,00	567.782.690,00	(105.046.590,00)	84,39
		4.11 . 7-01.2-08.0-00.09 . 1 . 5	Belanja Hibah	605.000.000,00	417.245.000,00	(187.755.000,00)	68,97
		4.11 . 7-01.2-08.0-00.09 . 2	Belanja Modal	109.301.620,00	96.515.290,00	(12.786.330,00)	88,30
		4.11 . 7-01.2-08.0-00.09 . 2 . 2	Belanja Modal Peralatan dan Mesin	109.301.620,00	96.515.290,00	(12.786.330,00)	88,30
		4.11 . 7-01.2-08.1-03.08	Kantor Kecamatan Pelaihari	17.881.876.577,00	13.778.697.721,00	(4.103.178.856,00)	77,05
		4.11 . 7-01.2-08.1-03.08 . 1	Belanja Operasi	16.512.388.908,00	12.586.967.646,00	(3.925.421.262,00)	76,23

KODE			URUSAN PEMERINTAH DAERAH	JUMLAH (Rp)		BERTAMBAH / (BERKURANG)	
				ANGGARAN SETELAH PERUBAHAN	REALISASI	(Rp)	(%)
		4.11 . 7-01.2-08.1-03.08 . 1 . 1	Belanja Pegawai	9.518.363.619,00	7.413.260.715,00	(2.105.102.904,00)	77,88
		4.11 . 7-01.2-08.1-03.08 . 1 . 2	Belanja Barang dan Jasa	5.240.730.279,00	3.494.916.931,00	(1.745.813.348,00)	66,69
		4.11 . 7-01.2-08.1-03.08 . 1 . 5	Belanja Hibah	1.753.295.010,00	1.678.790.000,00	(74.505.010,00)	95,75
		4.11 . 7-01.2-08.1-03.08 . 2	Belanja Modal	1.369.487.669,00	1.191.730.075,00	(177.757.594,00)	87,02
		4.11 . 7-01.2-08.1-03.08 . 2 . 2	Belanja Modal Peralatan dan Mesin	632.757.791,00	532.806.257,00	(99.951.534,00)	84,20
		4.11 . 7-01.2-08.1-03.08 . 2 . 3	Belanja Modal Gedung dan Bangunan	59.950.000,00	49.556.818,00	(10.393.182,00)	82,66
		4.11 . 7-01.2-08.1-03.08 . 2 . 4	Belanja Modal Jalan, Jaringan, dan Irigasi	676.779.878,00	609.367.000,00	(67.412.878,00)	90,04
		4.11 . 7-01.2-13.0-00.06	Kantor Kecamatan Kintap	3.731.982.645,00	2.841.605.508,00	(890.377.137,00)	76,14
		4.11 . 7-01.2-13.0-00.06 . 1	Belanja Operasi	3.660.893.495,00	2.776.267.144,00	(884.626.351,00)	75,84
		4.11 . 7-01.2-13.0-00.06 . 1 . 1	Belanja Pegawai	2.438.262.971,00	1.725.482.364,00	(712.780.607,00)	70,77
		4.11 . 7-01.2-13.0-00.06 . 1 . 2	Belanja Barang dan Jasa	737.630.524,00	566.484.780,00	(171.145.744,00)	76,80
		4.11 . 7-01.2-13.0-00.06 . 1 . 5	Belanja Hibah	485.000.000,00	484.300.000,00	(700.000,00)	99,86
		4.11 . 7-01.2-13.0-00.06 . 2	Belanja Modal	71.089.150,00	65.338.364,00	(5.750.786,00)	91,91
		4.11 . 7-01.2-13.0-00.06 . 2 . 2	Belanja Modal Peralatan dan Mesin	71.089.150,00	65.338.364,00	(5.750.786,00)	91,91
	39		Kesatuan Bangsa dan Politik	9.835.939.948,00	7.419.233.111,00	(2.416.706.837,00)	75,43
		4.12 . 8-01.0-00.0-00.01	Badan Kesatuan Bangsa dan Politik	9.835.939.948,00	7.419.233.111,00	(2.416.706.837,00)	75,43
		4.12 . 8-01.0-00.0-00.01 . 1	Belanja Operasi	9.802.880.748,00	7.386.433.111,00	(2.416.447.637,00)	75,35
		4.12 . 8-01.0-00.0-00.01 . 1 . 1	Belanja Pegawai	5.292.866.040,00	4.026.014.033,00	(1.266.852.007,00)	76,06
		4.12 . 8-01.0-00.0-00.01 . 1 . 2	Belanja Barang dan Jasa	2.775.316.158,00	1.625.720.528,00	(1.149.595.630,00)	58,58
		4.12 . 8-01.0-00.0-00.01 . 1 . 5	Belanja Hibah	1.734.698.550,00	1.734.698.550,00	0,00	100,00
		4.12 . 8-01.0-00.0-00.01 . 2	Belanja Modal	33.059.200,00	32.800.000,00	(259.200,00)	99,22

LAMPIRAN I.2

**RINGKASAN APBD YANG DIKLASIFIKASI MENURUT KELOMPOK DAN
JENIS PENDAPATAN, BELANJA, DAN PEMBIAYAAN**

TAHUN ANGGARAN 2021

Lampiran I.2 : Peraturan Daerah Kabupaten Tanah Laut

Nomor : 7 Tahun 2022

Tanggal : 07 September 2022




PEMERINTAH KABUPATEN TANAH LAUT
RINGKASAN LAPORAN REALISASI ANGGARAN MENURUT URUSAN PEMERINTAHAN DAERAH, ORGANISASI, PENDAPATAN
BELANJA DAN PEMBIAYAAN
TAHUN ANGGARAN 2021

KODE	URAIAN	ANGGARAN 2021	REALISASI 2021	(%)	REALISASI 2020
4	Pendapatan	1.392.339.474.407,00	1.522.901.390.516,55	109,38	1.613.752.681.343,77
4 . 1	Pendapatan Asli Daerah	167.212.726.505,00	206.135.630.695,55	123,28	189.603.069.628,77
4 . 1 . 1	Pajak Daerah	41.615.000.000,00	43.638.422.656,00	104,86	44.576.818.515,00
4 . 1 . 2	Retribusi Daerah	6.301.915.303,00	5.743.153.528,80	91,13	7.526.749.567,00
4 . 1 . 3	Hasil Pengelolaan Kekayaan Daerah yang Dipisahkan	9.836.676.685,00	9.836.676.685,00	100,00	7.441.598.663,00
4 . 1 . 4	Lain-lain PAD yang Sah	109.459.134.517,00	146.917.377.825,75	134,22	130.057.902.883,77
4 . 2	Pendapatan Transfer	1.184.440.698.375,00	1.274.449.541.251,00	107,60	1.208.327.752.561,00
4 . 2 . 1	Pendapatan Transfer Pemerintah Pusat	1.097.579.440.375,00	1.174.467.043.937,00	107,01	1.104.360.025.851,00
4 . 2 . 2	Pendapatan Transfer Antar Daerah	86.861.258.000,00	99.982.497.314,00	115,11	103.967.726.710,00
4 . 3	Lain-Lain Pendapatan Daerah Yang Sah	40.686.049.527,00	42.316.218.570,00	104,01	215.821.859.154,00
4 . 3 . 1	Pendapatan Hibah	482.500.000,00	3.203.438.570,00	663,93	45.778.129.162,00

KODE	URAIAN	ANGGARAN 2021	REALISASI 2021	(%)	REALISASI 2020
4 . 3 . 2	Dana Darurat	0,00	0,00	0,00	0,00
4 . 3 . 3	Lain-lain Pendapatan Sesuai dengan Ketentuan Peraturan Perundang-Undangan	40.203.549.527,00	39.112.780.000,00	97,29	170.043.729.992,00
5	Belanja	2.220.694.238.313,00	1.894.067.926.592,83	85,29	1.535.660.520.668,00
5 . 1	Belanja Operasi	1.503.387.412.140,00	1.214.778.642.853,00	80,80	1.002.473.431.818,00
5 . 1 . 1	Belanja Pegawai	788.923.466.697,00	639.840.569.796,56	81,10	578.446.294.875,00
5 . 1 . 2	Belanja Barang dan Jasa	638.019.452.224,00	505.996.286.092,44	79,31	392.824.218.663,00
5 . 1 . 3	Belanja Bunga	0,00	0,00	0,00	0,00
5 . 1 . 4	Belanja Subsidi	0,00	0,00	0,00	0,00
5 . 1 . 5	Belanja Hibah	57.810.893.219,00	53.691.496.964,00	92,87	25.056.029.030,00
5 . 1 . 6	Belanja Bantuan Sosial	18.633.600.000,00	15.250.290.000,00	81,84	6.146.889.250,00
5 . 2	Belanja Modal	466.438.684.170,00	443.098.788.114,83	95,00	208.749.071.699,00
5 . 2 . 1	Belanja Modal Tanah	3.293.636.400,00	2.897.145.120,00	87,96	5.545.262.443,00
5 . 2 . 2	Belanja Modal Peralatan dan Mesin	102.194.794.158,00	87.589.675.673,00	85,71	58.400.912.689,00
5 . 2 . 3	Belanja Modal Gedung dan Bangunan	129.304.101.334,00	125.469.046.825,83	97,03	44.763.996.794,00
5 . 2 . 4	Belanja Modal Jalan, Jaringan, dan Irigasi	230.514.460.184,00	226.307.789.870,00	98,18	98.075.489.148,00
5 . 2 . 5	Belanja Modal Aset Tetap Lainnya	1.131.692.094,00	835.130.626,00	73,79	1.963.410.625,00
5 . 2 . 6	Belanja Modal Aset Tidak Berwujud	0,00	0,00	0,00	0,00
5 . 3	Belanja Tidak Terduga	20.569.890.343,00	6.471.571.965,00	31,46	84.356.731.883,00

KODE	URAIAN	ANGGARAN 2021	REALISASI 2021	(%)	REALISASI 2020
5 . 3 . 1	Belanja Tidak Terduga	20.569.890.343,00	6.471.571.965,00	31,46	84.356.731.883,00
5 . 4	Belanja Transfer	230.298.251.660,00	229.718.923.660,00	99,75	240.081.285.268,00
5 . 4 . 1	Belanja Bagi Hasil	5.183.544.470,00	5.183.544.470,00	100,00	4.376.364.987,00
5 . 4 . 2	Belanja Bantuan Keuangan	225.114.707.190,00	224.535.379.190,00	99,74	235.704.920.281,00
	Surplus / (Defisit)	(828.354.763.906,00)	(371.166.536.076,28)	44,81	78.092.160.675,77
6	Pembiayaan				
6 . 1	Penerimaan Pembiayaan	996.302.466.610,00	996.156.725.010,11	99,99	922.210.305.934,34
6 . 1 . 1	Sisa Lebih Perhitungan Anggaran Tahun Anggaran Sebelumnya	990.302.466.610,00	990.302.466.610,11	100,00	922.160.938.434,34
6 . 1 . 2	Pencairan Dana Cadangan	0,00	0,00	0,00	0,00
6 . 1 . 3	Hasil Penjualan Kekayaan Daerah yang Dipisahkan	0,00	0,00	0,00	0,00
6 . 1 . 4	Penerimaan Pinjaman Daerah	0,00	0,00	0,00	0,00
6 . 1 . 5	Penerimaan Kembali Pemberian Pinjaman Daerah	6.000.000.000,00	5.747.184.400,00	95,79	0,00
6 . 1 . 6	Penerimaan Pembiayaan Lainnya Sesuai dengan Ketentuan Peraturan Perundang-Undangan	0,00	107.074.000,00	0,00	0,00
6 . 2	Pengeluaran Pembiayaan	20.000.000.000,00	20.000.000.000,00	100,00	10.000.000.000,00
6 . 2 . 1	Pembentukan Dana Cadangan	15.000.000.000,00	15.000.000.000,00	100,00	0,00
6 . 2 . 2	Penyertaan Modal Daerah	0,00	0,00	0,00	0,00

KODE	URAIAN	ANGGARAN 2021	REALISASI 2021	(%)	REALISASI 2020
6.2.3	Pembayaran Cicilan Pokok Utang Yang Jatuh Tempo	0,00	0,00	0,00	0,00
6.2.4	Pemberian Pinjaman Daerah	5.000.000.000,00	5.000.000.000,00	100,00	10.000.000.000,00
6.2.5	Pengeluaran Pembiayaan Lainnya Sesuai dengan Ketentuan Peraturan Perundang-Undangan				
	Pembiayaan Netto	976.302.466.610,00	976.156.725.010,11	99,99	912.210.305.934,34
	Sisa Lebih Pembiayaan Anggaran Tahun Berkenaan (SILPA)	147.947.702.704,00	604.990.188.933,83	408,92	990.302.466.610,11

Pelaksanaan 07 September 2022

BUPATI TANAH LAUT,
H. SUKAMTA

LAMPIRAN I.3

**RINCIAN APBD MENURUT URUSAN PEMERINTAHAN DAERAH,
ORGANISASI, PROGRAM, KEGIATAN, SUB KEGIATAN, KELOMPOK, DAN
JENIS PENDAPATAN, BELANJA, DAN PEMBIAYAAN**

TAHUN ANGGARAN 2021

Lampiran I.3 : Peraturan Daerah Kabupaten Tanah Laut

Nomor : 7

Tanggal : 07 September 2022



PEMERINTAH KABUPATEN TANAH LAUT

RINCIAN APBD MENURUT URUSAN PEMERINTAH DAERAH, ORGANISASI, PROGRAM, KEGIATAN, SUB KEGIATAN, KELOMPOK, DAN JENIS PENDAPATAN, BELANJA DAN PEMBIAYAAN

TAHUN ANGGARAN 2021

KODE REKENING	URAIAN	JUMLAH (Rp)		BERTAMBAH / (BERKURANG)		DASAR HUKUM
		ANGGARAN SETELAH PERUBAHAN	REALISASI	(Rp)	(%)	
0.00 . 0.00.00 . 00 . 00 . 00 . 4	PENDAPATAN DAERAH	1.392.339.474.407,00	1.522.901.390.516,55	130.561.916.109,55	109,38	
0.00 . 0.00.00 . 00 . 00 . 00 . 4 . 1	PENDAPATAN ASLI DAERAH (PAD)	167.212.726.505,00	206.135.630.695,55	38.922.904.190,55	123,28	
0.00 . 0.00.00 . 00 . 00 . 00 . 4 . 1 . 1	Pajak Daerah	41.615.000.000,00	43.638.422.656,00	2.023.422.656,00	104,86	
0.00 . 0.00.00 . 00 . 00 . 00 . 4 . 1 . 2	Retribusi Daerah	6.301.915.303,00	5.743.153.528,80	558.761.774,20	91,13	
0.00 . 0.00.00 . 00 . 00 . 00 . 4 . 1 . 3	Hasil Pengelolaan Kekayaan Daerah yang Dipisahkan	9.836.676.685,00	9.836.676.685,00	-	100,00	
0.00 . 0.00.00 . 00 . 00 . 00 . 4 . 1 . 4	Lain-Lain PAD yang Sah	109.459.134.517,00	146.917.377.825,75	37.458.243.308,75	134,22	
0.00 . 0.00.00 . 00 . 00 . 00 . 4 . 2	PENDAPATAN TRANSFER	1.184.440.698.375,00	1.274.449.541.251,00	90.008.842.876,00	107,60	
0.00 . 0.00.00 . 00 . 00 . 00 . 4 . 2 . 1	Pendapatan Transfer Pemerintah Pusat	1.097.579.440.375,00	1.174.467.043.937,00	76.887.603.562,00	107,01	
0.00 . 0.00.00 . 00 . 00 . 00 . 4 . 2 . 2	Pendapatan Transfer Antar Daerah	86.861.258.000,00	99.982.497.314,00	13.121.239.314,00	115,11	
0.00 . 0.00.00 . 00 . 00 . 00 . 4 . 3	LAIN-LAIN PENDAPATAN DAERAH YANG SAH	40.686.049.527,00	42.316.218.570,00	1.630.169.043,00	104,01	

KODE REKENING	URAIAN	JUMLAH (Rp)		BERTAMBAH / (BERKURANG)		DASAR HUKUM
		ANGGARAN SETELAH PERUBAHAN	REALISASI	(Rp)	(%)	
0.00 . 0.00.00 . 00 . 00 . 00 . 4 . 3 . 1	Pendapatan Hibah	482.500.000,00	3.203.438.570,00	2.720.938.570,00	663,93	
0.00 . 0.00.00 . 00 . 00 . 00 . 4 . 3 . 3	Lain-lain Pendapatan Sesuai dengan Ketentuan Peraturan Perundang-Undangan	40.203.549.527,00	39.112.780.000,00	- 1.090.769.527,00	97,29	
0.00 . 0.00.00 . 00 . 00 . 00 . 5	BELANJA DAERAH	2.220.694.238.313,00	1.894.070.248.592,83	(326.623.989.720,17)	85,29	
0.00 . 0.00.00 . 00 . 01	Perencanaan, Penganggaran, dan Evaluasi Kinerja Perangkat Daerah	3.206.161.737,00	1.770.999.243,06	(1.435.162.493,94)	55,24	
0.00 . 0.00.00 . 00 . 01 . 01	<i>Penyusunan Dokumen Perencanaan Perangkat Daerah</i>	689.710.934,00	559.546.779,00	(3.644.596.340,00)	81,13	
0.00 . 0.00.00 . 00 . 01 . 01 . 5 . 1	Belanja Operasi	689.710.934,00	559.546.779,00	(3.644.596.340,00)	81,13	
0.00 . 0.00.00 . 00 . 01 . 01 . 5 . 1 . 2	Belanja Barang dan Jasa	689.710.934,00	559.546.779,00	(3.644.596.340,00)	81,13	
0.00 . 0.00.00 . 00 . 01 . 02	<i>Koordinasi dan Penyusunan Dokumen RKA-SKPD</i>	230.143.496,00	158.110.358,00	(72.033.138,00)	68,70	
0.00 . 0.00.00 . 00 . 01 . 01 . 5 . 1	Belanja Operasi	230.143.496,00	158.110.358,00	(72.033.138,00)	68,70	
0.00 . 0.00.00 . 00 . 01 . 02 . 5 . 1 . 2	Belanja Barang dan Jasa	230.143.496,00	158.110.358,00	(72.033.138,00)	68,70	
0.00 . 0.00.00 . 00 . 01 . 03	<i>Koordinasi dan Penyusunan Dokumen Perubahan RKA-SKPD</i>	113.818.095,00	55.062.431,00	(58.755.664,00)	48,38	
0.00 . 0.00.00 . 00 . 01 . 01 . 5 . 1	Belanja Operasi	113.818.095,00	55.062.431,00	(58.755.664,00)	48,38	
0.00 . 0.00.00 . 00 . 01 . 03 . 5 . 1 . 2	Belanja Barang dan Jasa	113.818.095,00	55.062.431,00	(58.755.664,00)	48,38	
0.00 . 0.00.00 . 00 . 01 . 04	<i>Koordinasi dan Penyusunan DPA-SKPD</i>	144.638.130,00	86.143.385,00	(58.494.745,00)	59,56	

KODE REKENING	URAIAN	JUMLAH (Rp)		BERTAMBAH / (BERKURANG)		DASAR HUKUM
		ANGGARAN SETELAH PERUBAHAN	REALISASI	(Rp)	(%)	
0.00 . 0.00.00 . 00 . 01 . 01 . 5 . 1	Belanja Operasi	144.638.130,00	86.143.385,00	(58.494.745,00)	59,56	
0.00 . 0.00.00 . 00 . 01 . 04 . 5 . 1 . 2	Belanja Barang dan Jasa	144.638.130,00	86.143.385,00	(58.494.745,00)	59,56	
0.00 . 0.00.00 . 00 . 01 . 05	<i>Koordinasi dan Penyusunan Perubahan DPA-SKPD</i>	115.494.380,00	57.082.781,00	(58.411.599,00)	49,42	
0.00 . 0.00.00 . 00 . 01 . 05 . 5 . 1	Belanja Operasi	115.494.380,00	57.082.781,00	(58.411.599,00)	49,42	
0.00 . 0.00.00 . 00 . 01 . 05 . 5 . 1 . 2	Belanja Barang dan Jasa	115.494.380,00	57.082.781,00	(58.411.599,00)	49,42	
0.00 . 0.00.00 . 00 . 01 . 06	<i>Koordinasi dan Penyusunan Laporan Capaian Kinerja dan Ikhtisar Realisasi Kinerja SKPD</i>	821.422.882,00	414.300.571,06	(407.122.310,94)	50,44	
0.00 . 0.00.00 . 00 . 01 . 06 . 5 . 1	Belanja Operasi	821.422.882,00	414.300.571,06	(407.122.310,94)	50,44	
0.00 . 0.00.00 . 00 . 01 . 06 . 5 . 1 . 2	Belanja Barang dan Jasa	821.422.882,00	414.300.571,06	(407.122.310,94)	50,44	
0.00 . 0.00.00 . 00 . 01 . 07	<i>Evaluasi Kinerja Perangkat Daerah</i>	1.090.933.820,00	440.752.938,00	(650.180.882,00)	40,40	
0.00 . 0.00.00 . 00 . 01 . 07 . 5 . 1	Belanja Operasi	1.090.933.820,00	440.752.938,00	(650.180.882,00)	40,40	
0.00 . 0.00.00 . 00 . 01 . 07 . 5 . 1 . 2	Belanja Barang dan Jasa	1.090.933.820,00	440.752.938,00	(650.180.882,00)	40,40	
0.00 . 0.00.00 . 00 . 02	Administrasi Keuangan Perangkat Daerah	760.210.667.477,00	613.358.875.942,62	(146.851.791.534,38)	80,68	
0.00 . 0.00.00 . 00 . 02 . 01	<i>Penyediaan Gaji dan Tunjangan ASN</i>	758.252.288.751,00	611.848.994.437,56	(146.403.294.313,44)	80,69	
0.00 . 0.00.00 . 00 . 02 . 01 . 5 . 1	Belanja Operasi	758.252.288.751,00	611.848.994.437,56	(146.403.294.313,44)	80,69	

KODE REKENING	URAIAN	JUMLAH (Rp)		BERTAMBAH / (BERKURANG)		DASAR HUKUM
		ANGGARAN SETELAH PERUBAHAN	REALISASI	(Rp)	(%)	
0.00 . 0.00.00 . 00 . 02 . 01 . 5 . 1 . 1	Belanja Pegawai	758.252.288.751,00	611.848.994.437,56	(146.403.294.313,44)	80,69	
0.00 . 0.00.00 . 00 . 02 . 01 . 5 . 1 . 2	Belanja Barang dan Jasa	0,00	0,00	0,00	0,00	
0.00 . 0.00.00 . 00 . 02 . 02	<i>Penyediaan Administrasi Pelaksanaan Tugas ASN</i>	702.234.574,00	620.344.860,00	(81.889.714,00)	88,34	
0.00 . 0.00.00 . 00 . 02 . 02 . 5 . 1	Belanja Operasi	702.234.574,00	620.344.860,00	(81.889.714,00)	88,34	
0.00 . 0.00.00 . 00 . 02 . 02 . 5 . 1 . 2	Belanja Barang dan Jasa	702.234.574,00	620.344.860,00	(81.889.714,00)	88,34	
0.00 . 0.00.00 . 00 . 02 . 03	<i>Pelaksanaan Penatausahaan dan Pengujian/Verifikasi Keuangan SKPD</i>	24.263.840,00	21.241.100,00	(3.022.740,00)	87,54	
0.00 . 0.00.00 . 00 . 02 . 03 . 5 . 1	Belanja Operasi	24.263.840,00	21.241.100,00	(3.022.740,00)	87,54	
0.00 . 0.00.00 . 00 . 02 . 03 . 5 . 1 . 2	Belanja Barang dan Jasa	24.263.840,00	21.241.100,00	(3.022.740,00)	87,54	
0.00 . 0.00.00 . 00 . 02 . 04	<i>Koordinasi dan Pelaksanaan Akuntansi SKPD</i>	490.746.178,00	380.548.743,00	(110.197.435,00)	77,54	
0.00 . 0.00.00 . 00 . 02 . 04 . 5 . 1	Belanja Operasi	490.746.178,00	380.548.743,00	(110.197.435,00)	77,54	
0.00 . 0.00.00 . 00 . 02 . 04 . 5 . 1 . 2	Belanja Barang dan Jasa	490.746.178,00	380.548.743,00	(110.197.435,00)	77,54	
0.00 . 0.00.00 . 00 . 02 . 05	<i>Koordinasi dan Penyusunan Laporan Keuangan Akhir Tahun SKPD</i>	291.760.856,00	155.656.053,00	(136.104.803,00)	53,35	
0.00 . 0.00.00 . 00 . 02 . 05 . 5 . 1	Belanja Operasi	291.760.856,00	155.656.053,00	(136.104.803,00)	53,35	
0.00 . 0.00.00 . 00 . 02 . 05 . 5 . 1 . 2	Belanja Barang dan Jasa	291.760.856,00	155.656.053,00	(136.104.803,00)	53,35	

KODE REKENING	URAIAN	JUMLAH (Rp)		BERTAMBAH / (BERKURANG)		DASAR HUKUM
		ANGGARAN SETELAH PERUBAHAN	REALISASI	(Rp)	(%)	
0.00 . 0.00.00 . 00 . 02 . 06	<i>Pengelolaan dan Penyiapan Bahan Tanggapan Pemeriksaan</i>	8.166.400,00	4.673.900,00	(3.492.500,00)	57,23	
0.00 . 0.00.00 . 00 . 02 . 06 . 5 . 1	Belanja Operasi	8.166.400,00	4.673.900,00	(3.492.500,00)	57,23	
0.00 . 0.00.00 . 00 . 02 . 06 . 5 . 1 . 2	Belanja Barang dan Jasa	8.166.400,00	4.673.900,00	(3.492.500,00)	57,23	
0.00 . 0.00.00 . 00 . 02 . 07	<i>Koordinasi dan Penyusunan Laporan Keuangan Bulanan/Triwulanan/Semesteran SKPD</i>	376.595.322,00	270.466.299,00	(106.129.023,00)	71,82	
0.00 . 0.00.00 . 00 . 02 . 07 . 5 . 1	Belanja Operasi	376.595.322,00	270.466.299,00	(106.129.023,00)	71,82	
0.00 . 0.00.00 . 00 . 02 . 07 . 5 . 1 . 2	Belanja Barang dan Jasa	376.595.322,00	270.466.299,00	(106.129.023,00)	71,82	
0.00 . 0.00.00 . 00 . 02 . 08	<i>Penyusunan Pelaporan dan Analisis Prognosis Realisasi Anggaran</i>	64.611.556,00	56.950.550,06	(7.661.005,94)	88,14	
0.00 . 0.00.00 . 00 . 02 . 08 . 5 . 1	Belanja Operasi	64.611.556,00	56.950.550,06	(7.661.005,94)	88,14	
0.00 . 0.00.00 . 00 . 02 . 08 . 5 . 1 . 2	Belanja Barang dan Jasa	64.611.556,00	56.950.550,06	(7.661.005,94)	88,14	
0.00 . 0.00.00 . 00 . 03	Administrasi Barang Milik Daerah pada Perangkat Daerah	631.157.026,00	536.527.278,98	(94.629.747,02)	85,01	
0.00 . 0.00.00 . 00 . 03 . 02	<i>Pengamanan Barang Milik Daerah SKPD</i>	195.247.342,00	170.084.763,98	(25.162.578,02)	87,11	
0.00 . 0.00.00 . 00 . 03 . 02 . 5 . 1	Belanja Operasi	195.247.342,00	170.084.763,98	(25.162.578,02)	87,11	
0.00 . 0.00.00 . 00 . 03 . 02 . 5 . 1 . 2	Belanja Barang dan Jasa	195.247.342,00	170.084.763,98	(25.162.578,02)	87,11	
0.00 . 0.00.00 . 00 . 03 . 04	<i>Pembinaan, Pengawasan, dan Pengendalian Barang Milik Daerah pada SKPD</i>	406.249.964,00	337.617.282,00	(68.632.682,00)	83,11	

KODE REKENING	URAIAN	JUMLAH (Rp)		BERTAMBAH / (BERKURANG)		DASAR HUKUM
		ANGGARAN SETELAH PERUBAHAN	REALISASI	(Rp)	(%)	
0.00 . 0.00.00 . 00 . 03 . 04 . 5 . 1	Belanja Operasi	406.249.964,00	337.617.282,00	(68.632.682,00)	83,11	
0.00 . 0.00.00 . 00 . 03 . 04 . 5 . 1 . 2	Belanja Barang dan Jasa	406.249.964,00	337.617.282,00	(68.632.682,00)	83,11	
0.00 . 0.00.00 . 00 . 03 . 06	<i>Penatausahaan Barang Milik Daerah pada SKPD</i>	29.659.720,00	28.825.233,00	(834.487,00)	97,19	
0.00 . 0.00.00 . 00 . 03 . 06 . 5 . 1	Belanja Operasi	29.659.720,00	28.825.233,00	(834.487,00)	97,19	
0.00 . 0.00.00 . 00 . 03 . 06 . 5 . 1 . 2	Belanja Barang dan Jasa	29.659.720,00	28.825.233,00	(834.487,00)	97,19	
0.00 . 0.00.00 . 00 . 05	Administrasi Kepegawaian Perangkat Daerah	3.775.476.920,00	2.419.134.060,00	(1.356.342.860,00)	64,07	
0.00 . 0.00.00 . 00 . 05 . 02	<i>Pengadaan Pakaian Dinas Beserta Atribut Kelengkapannya</i>	1.531.261.600,00	1.326.176.998,00	(205.084.602,00)	86,61	
0.00 . 0.00.00 . 00 . 05 . 02 . 5 . 1	Belanja Operasi	1.531.261.600,00	1.326.176.998,00	(205.084.602,00)	86,61	
0.00 . 0.00.00 . 00 . 05 . 02 . 5 . 1 . 2	Belanja Barang dan Jasa	1.531.261.600,00	1.326.176.998,00	(205.084.602,00)	86,61	
0.00 . 0.00.00 . 00 . 05 . 07	<i>Pemulangan Pegawai yang Meninggal dalam Melaksanakan Tugas</i>	25.000.000,00	0,00	(25.000.000,00)	0,00	
0.00 . 0.00.00 . 00 . 05 . 07 . 5 . 1	Belanja Operasi	25.000.000,00	0,00	(25.000.000,00)	0,00	
0.00 . 0.00.00 . 00 . 05 . 07 . 5 . 1 . 2	Belanja Barang dan Jasa	25.000.000,00	0,00	(25.000.000,00)	0,00	
0.00 . 0.00.00 . 00 . 05 . 09	<i>Pendidikan dan Pelatihan Pegawai Berdasarkan Tugas dan Fungsi</i>	1.090.569.662,00	628.141.061,00	(462.428.601,00)	57,60	
0.00 . 0.00.00 . 00 . 05 . 09 . 5 . 1	Belanja Operasi	1.090.569.662,00	628.141.061,00	(462.428.601,00)	57,60	

KODE REKENING	URAIAN	JUMLAH (Rp)		BERTAMBAH / (BERKURANG)		DASAR HUKUM
		ANGGARAN SETELAH PERUBAHAN	REALISASI	(Rp)	(%)	
0.00 . 0.00.00 . 00 . 05 . 09 . 5 . 1 . 2	Belanja Barang dan Jasa	1.090.569.662,00	628.141.061,00	(462.428.601,00)	57,60	
0.00 . 0.00.00 . 00 . 05 . 10	<i>Sosialisasi Peraturan Perundang-Undangan</i>	72.879.500,00	23.614.500,00	(49.265.000,00)	32,40	
0.00 . 0.00.00 . 00 . 05 . 10 . 5 . 1	Belanja Operasi	72.879.500,00	23.614.500,00	(49.265.000,00)	32,40	
0.00 . 0.00.00 . 00 . 05 . 10 . 5 . 1 . 2	Belanja Barang dan Jasa	72.879.500,00	23.614.500,00	(49.265.000,00)	32,40	
0.00 . 0.00.00 . 00 . 05 . 11	<i>Bimbingan Teknis Implementasi Peraturan Perundang-Undangan</i>	1.055.766.158,00	441.201.501,00	(614.564.657,00)	41,79	
0.00 . 0.00.00 . 00 . 05 . 11 . 5 . 1	Belanja Operasi	1.055.766.158,00	441.201.501,00	(614.564.657,00)	41,79	
0.00 . 0.00.00 . 00 . 05 . 11 . 5 . 1 . 2	Belanja Barang dan Jasa	1.055.766.158,00	441.201.501,00	(614.564.657,00)	41,79	
0.00 . 0.00.00 . 00 . 06	Administrasi Umum Perangkat Daerah	30.049.544.367,00	23.248.142.218,00	(6.801.402.149,00)	77,37	
0.00 . 0.00.00 . 00 . 06 . 01	<i>Penyediaan Komponen Instalasi Listrik/Penerangan Bangunan Kantor</i>	905.142.654,00	712.159.816,00	(192.982.838,00)	78,68	
0.00 . 0.00.00 . 00 . 06 . 01 . 5 . 1	Belanja Operasi	905.142.654,00	712.159.816,00	(192.982.838,00)	78,68	
0.00 . 0.00.00 . 00 . 06 . 01 . 5 . 1 . 2	Belanja Barang dan Jasa	905.142.654,00	712.159.816,00	(192.982.838,00)	78,68	
0.00 . 0.00.00 . 00 . 06 . 02	<i>Penyediaan Peralatan dan Perlengkapan Kantor</i>	4.666.461.832,00	3.685.688.534,00	(980.773.298,00)	78,98	
0.00 . 0.00.00 . 00 . 06 . 02 . 5 . 1	Belanja Operasi	4.666.461.832,00	3.685.688.534,00	(980.773.298,00)	78,98	
0.00 . 0.00.00 . 00 . 06 . 02 . 5 . 1 . 2	Belanja Barang dan Jasa	4.666.461.832,00	3.685.688.534,00	(980.773.298,00)	78,98	

KODE REKENING	URAIAN	JUMLAH (Rp)		BERTAMBAH / (BERKURANG)		DASAR HUKUM
		ANGGARAN SETELAH PERUBAHAN	REALISASI	(Rp)	(%)	
0.00 . 0.00.00 . 00 . 06 . 03	<i>Penyediaan Peralatan Rumah Tangga</i>	604.298.386,00	377.098.448,00	(227.199.938,00)	62,40	
0.00 . 0.00.00 . 00 . 06 . 03 . 5 . 1	Belanja Operasi	604.298.386,00	377.098.448,00	(227.199.938,00)	62,40	
0.00 . 0.00.00 . 00 . 06 . 03 . 5 . 1 . 2	Belanja Barang dan Jasa	604.298.386,00	377.098.448,00	(227.199.938,00)	62,40	
0.00 . 0.00.00 . 00 . 06 . 04	<i>Penyediaan Bahan Logistik Kantor</i>	2.234.014.768,00	1.616.815.687,00	(617.199.081,00)	72,37	
0.00 . 0.00.00 . 00 . 06 . 04 . 5 . 1	Belanja Operasi	2.234.014.768,00	1.616.815.687,00	(617.199.081,00)	72,37	
0.00 . 0.00.00 . 00 . 06 . 04 . 5 . 1 . 2	Belanja Barang dan Jasa	2.234.014.768,00	1.616.815.687,00	(617.199.081,00)	72,37	
0.00 . 0.00.00 . 00 . 06 . 05	<i>Penyediaan Barang Cetakan dan Penggandaan</i>	2.526.968.630,00	1.665.691.111,00	(861.277.519,00)	65,92	
0.00 . 0.00.00 . 00 . 06 . 05 . 5 . 1	Belanja Operasi	2.526.968.630,00	1.665.691.111,00	(861.277.519,00)	65,92	
0.00 . 0.00.00 . 00 . 06 . 05 . 5 . 1 . 2	Belanja Barang dan Jasa	2.526.968.630,00	1.665.691.111,00	(861.277.519,00)	65,92	
0.00 . 0.00.00 . 00 . 06 . 06	<i>Penyediaan Bahan Bacaan dan Peraturan Perundang-undangan</i>	144.751.280,00	93.047.500,00	(51.703.780,00)	64,28	
0.00 . 0.00.00 . 00 . 06 . 06 . 5 . 1	Belanja Operasi	144.751.280,00	93.047.500,00	(51.703.780,00)	64,28	
0.00 . 0.00.00 . 00 . 06 . 06 . 5 . 1 . 2	Belanja Barang dan Jasa	144.751.280,00	93.047.500,00	(51.703.780,00)	64,28	
0.00 . 0.00.00 . 00 . 06 . 07	<i>Penyediaan Bahan/Material</i>	0,00	0,00	0,00	0,00	
0.00 . 0.00.00 . 00 . 06 . 07 . 5 . 1	Belanja Operasi	0,00	0,00	0,00	0,00	

KODE REKENING	URAIAN	JUMLAH (Rp)		BERTAMBAH / (BERKURANG)		DASAR HUKUM
		ANGGARAN SETELAH PERUBAHAN	REALISASI	(Rp)	(%)	
0.00 . 0.00.00 . 00 . 06 . 07 . 5 . 1 . 2	Belanja Barang dan Jasa	0,00	0,00	0,00	0,00	
0.00 . 0.00.00 . 00 . 06 . 08	<i>Fasilitasi Kunjungan Tamu</i>	29.383.400,00	25.698.400,00	(3.685.000,00)	87,46	
0.00 . 0.00.00 . 00 . 06 . 08 . 5 . 1	Belanja Operasi	29.383.400,00	25.698.400,00	(3.685.000,00)	87,46	
0.00 . 0.00.00 . 00 . 06 . 08 . 5 . 1 . 2	Belanja Barang dan Jasa	29.383.400,00	25.698.400,00	(3.685.000,00)	87,46	
0.00 . 0.00.00 . 00 . 06 . 09	<i>Penyelenggaraan Rapat Koordinasi dan Konsultasi SKPD</i>	18.938.523.417,00	15.071.942.722,00	(3.866.580.695,00)	79,58	
0.00 . 0.00.00 . 00 . 06 . 09 . 5 . 1	Belanja Operasi	18.938.523.417,00	15.071.942.722,00	(3.866.580.695,00)	79,58	
0.00 . 0.00.00 . 00 . 06 . 09 . 5 . 1 . 2	Belanja Barang dan Jasa	18.938.523.417,00	15.071.942.722,00	(3.866.580.695,00)	79,58	
0.00 . 0.00.00 . 00 . 07	Pengadaan Barang Milik Daerah Penunjang Urusan Pemerintah Daerah	428.121.360,00	283.805.818,00	(144.315.542,00)	66,29	
0.00 . 0.00.00 . 00 . 07 . 05	<i>Pengadaan Mebel</i>	8.274.750,00	7.123.000,00	(1.151.750,00)	86,08	
0.00 . 0.00.00 . 00 . 07 . 05 . 5 . 1	Belanja Operasi	8.274.750,00	7.123.000,00	(1.151.750,00)	86,08	
0.00 . 0.00.00 . 00 . 07 . 05 . 5 . 1 . 2	Belanja Barang dan Jasa	8.274.750,00	7.123.000,00	(1.151.750,00)	86,08	
0.00 . 0.00.00 . 00 . 07 . 06	<i>Pengadaan Peralatan dan Mesin Lainnya</i>	8.450.200,00	6.250.200,00	(2.200.000,00)	73,97	
0.00 . 0.00.00 . 00 . 07 . 06 . 5 . 1	Belanja Operasi	8.450.200,00	6.250.200,00	(2.200.000,00)	73,97	
0.00 . 0.00.00 . 00 . 07 . 06 . 5 . 1 . 2	Belanja Barang dan Jasa	8.450.200,00	6.250.200,00	(2.200.000,00)	73,97	

KODE REKENING	URAIAN	JUMLAH (Rp)		BERTAMBAH / (BERKURANG)		DASAR HUKUM
		ANGGARAN SETELAH PERUBAHAN	REALISASI	(Rp)	(%)	
0.00 . 0.00.00 . 00 . 07 . 10	<i>Pengadaan Sarana dan Prasarana Gedung Kantor atau Bangunan Lainnya</i>	380.888.710,00	260.038.818,00	(120.849.892,00)	68,27	
0.00 . 0.00.00 . 00 . 07 . 10 . 5 . 1	Belanja Operasi	380.888.710,00	260.038.818,00	(120.849.892,00)	68,27	
0.00 . 0.00.00 . 00 . 07 . 10 . 5 . 1 . 2	Belanja Barang dan Jasa	380.888.710,00	260.038.818,00	(120.849.892,00)	68,27	
0.00 . 0.00.00 . 00 . 07 . 11	<i>Pengadaan Sarana dan Prasarana Pendukung Gedung Kantor atau Bangunan Lainnya</i>	30.507.700,00	10.393.800,00	(20.113.900,00)	34,07	
0.00 . 0.00.00 . 00 . 07 . 11 . 5 . 1	Belanja Operasi	30.507.700,00	10.393.800,00	(20.113.900,00)	34,07	
0.00 . 0.00.00 . 00 . 07 . 11 . 5 . 1 . 2	Belanja Barang dan Jasa	30.507.700,00	10.393.800,00	(20.113.900,00)	34,07	
0.00 . 0.00.00 . 00 . 08	Penyediaan Jasa Penunjang Urusan Pemerintahan Daerah	31.087.837.559,00	24.900.880.518,18	(6.186.957.040,82)	80,10	
0.00 . 0.00.00 . 00 . 08 . 01	<i>Penyediaan Jasa Surat Menyurat</i>	1.439.825.408,00	1.326.627.870,86	(113.197.537,14)	92,14	
0.00 . 0.00.00 . 00 . 08 . 01 . 5 . 1	Belanja Operasi	1.439.825.408,00	1.326.627.870,86	(113.197.537,14)	92,14	
0.00 . 0.00.00 . 00 . 08 . 01 . 5 . 1 . 2	Belanja Barang dan Jasa	1.439.825.408,00	1.326.627.870,86	(113.197.537,14)	92,14	
0.00 . 0.00.00 . 00 . 08 . 02	<i>Penyediaan Jasa Komunikasi, Sumber Daya Air dan Listrik</i>	11.773.977.401,00	8.087.756.824,06	(3.686.220.576,94)	68,69	
0.00 . 0.00.00 . 00 . 08 . 02 . 5 . 1	Belanja Operasi	11.773.977.401,00	8.087.756.824,06	(3.686.220.576,94)	68,69	
0.00 . 0.00.00 . 00 . 08 . 02 . 5 . 1 . 2	Belanja Barang dan Jasa	11.773.977.401,00	8.087.756.824,06	(3.686.220.576,94)	68,69	
0.00 . 0.00.00 . 00 . 08 . 03	<i>Penyediaan Jasa Peralatan dan Perlengkapan Kantor</i>	1.555.373.749,00	1.143.992.172,60	(411.381.576,40)	73,55	

KODE REKENING	URAIAN	JUMLAH (Rp)		BERTAMBAH / (BERKURANG)		DASAR HUKUM
		ANGGARAN SETELAH PERUBAHAN	REALISASI	(Rp)	(%)	
0.00 . 0.00.00 . 00 . 08 . 03 . 5 . 1	Belanja Operasi	1.555.373.749,00	1.143.992.172,60	(411.381.576,40)	73,55	
0.00 . 0.00.00 . 00 . 08 . 03 . 5 . 1 . 2	Belanja Barang dan Jasa	1.555.373.749,00	1.143.992.172,60	(411.381.576,40)	73,55	
0.00 . 0.00.00 . 00 . 08 . 04	<i>Penyediaan Jasa Pelayanan Umum Kantor</i>	16.318.661.001,00	14.342.503.650,66	(1.976.157.350,34)	87,89	
0.00 . 0.00.00 . 00 . 08 . 04 . 5 . 1	Belanja Operasi	16.318.661.001,00	14.342.503.650,66	(1.976.157.350,34)	87,89	
0.00 . 0.00.00 . 00 . 08 . 04 . 5 . 1 . 2	Belanja Barang dan Jasa	16.318.661.001,00	14.342.503.650,66	(1.976.157.350,34)	87,89	
0.00 . 0.00.00 . 00 . 09	Pemeliharaan Barang Milik Daerah Penunjang Urusan Pemerintahan Daerah	15.381.787.446,00	11.330.885.995,06	(4.050.901.450,94)	73,66	
0.00 . 0.00.00 . 00 . 09 . 01	<i>Penyediaan Jasa Pemeliharaan, Biaya Pemeliharaan dan Pajak Kendaraan Perorangan Dinas atau Kendaraan Dinas Jabatan</i>	987.414.084,00	608.737.491,00	(378.676.593,00)	61,65	
0.00 . 0.00.00 . 00 . 09 . 01 . 5 . 1	Belanja Operasi	987.414.084,00	608.737.491,00	(378.676.593,00)	61,65	
0.00 . 0.00.00 . 00 . 09 . 01 . 5 . 1 . 2	Belanja Barang dan Jasa	987.414.084,00	608.737.491,00	(378.676.593,00)	61,65	
0.00 . 0.00.00 . 00 . 09 . 02	<i>Penyediaan Jasa Pemeliharaan, Biaya Pemeliharaan, Pajak, dan Perizinan Kendaraan Dinas Operasional atau Lapangan</i>	9.250.951.769,00	6.813.017.622,06	(2.437.934.146,94)	73,65	
0.00 . 0.00.00 . 00 . 09 . 02 . 5 . 1	Belanja Operasi	9.250.951.769,00	6.813.017.622,06	(2.437.934.146,94)	73,65	
0.00 . 0.00.00 . 00 . 09 . 02 . 5 . 1 . 2	Belanja Barang dan Jasa	9.250.951.769,00	6.813.017.622,06	(2.437.934.146,94)	73,65	
0.00 . 0.00.00 . 00 . 09 . 03	<i>Penyediaan Jasa Pemeliharaan, Biaya Pemeliharaan dan Perizinan Alat Besar</i>	262.174.432,00	260.378.138,00	(1.796.294,00)	99,31	
0.00 . 0.00.00 . 00 . 09 . 03 . 5 . 1	Belanja Operasi	262.174.432,00	260.378.138,00	(1.796.294,00)	99,31	

KODE REKENING	URAIAN	JUMLAH (Rp)		BERTAMBAH / (BERKURANG)		DASAR HUKUM
		ANGGARAN SETELAH PERUBAHAN	REALISASI	(Rp)	(%)	
0.00 . 0.00.00 . 00 . 09 . 03 . 5 . 1 . 2	Belanja Barang dan Jasa	262.174.432,00	260.378.138,00	(1.796.294,00)	99,31	
0.00 . 0.00.00 . 00 . 09 . 05	<i>Pemeliharaan Mebel</i>	80.170.140,00	29.825.456,00	(50.344.684,00)	37,20	
0.00 . 0.00.00 . 00 . 09 . 05 . 5 . 1	Belanja Operasi	80.170.140,00	29.825.456,00	(50.344.684,00)	37,20	
0.00 . 0.00.00 . 00 . 09 . 05 . 5 . 1 . 2	Belanja Barang dan Jasa	80.170.140,00	29.825.456,00	(50.344.684,00)	37,20	
0.00 . 0.00.00 . 00 . 09 . 06	<i>Pemeliharaan Peralatan dan Mesin Lainnya</i>	1.004.616.467,00	640.692.355,00	(363.924.112,00)	63,77	
0.00 . 0.00.00 . 00 . 09 . 06 . 5 . 1	Belanja Operasi	1.004.616.467,00	640.692.355,00	(363.924.112,00)	63,77	
0.00 . 0.00.00 . 00 . 09 . 06 . 5 . 1 . 2	Belanja Barang dan Jasa	1.004.616.467,00	640.692.355,00	(363.924.112,00)	63,77	
0.00 . 0.00.00 . 00 . 09 . 09	<i>Pemeliharaan/Rehabilitasi Gedung Kantor dan Bangunan Lainnya</i>	2.569.899.241,00	2.177.167.904,00	(392.731.337,00)	84,72	
0.00 . 0.00.00 . 00 . 09 . 09 . 5 . 1	Belanja Operasi	2.569.899.241,00	2.177.167.904,00	(392.731.337,00)	84,72	
0.00 . 0.00.00 . 00 . 09 . 09 . 5 . 1 . 2	Belanja Barang dan Jasa	2.569.899.241,00	2.177.167.904,00	(392.731.337,00)	84,72	
0.00 . 0.00.00 . 00 . 09 . 10	<i>Pemeliharaan/Rehabilitasi Sarana dan Prasarana Gedung Kantor atau Bangunan Lainnya</i>	1.125.151.313,00	728.918.029,00	(396.233.284,00)	64,78	
0.00 . 0.00.00 . 00 . 09 . 10 . 5 . 1	Belanja Operasi	1.125.151.313,00	728.918.029,00	(396.233.284,00)	64,78	
0.00 . 0.00.00 . 00 . 09 . 10 . 5 . 1 . 2	Belanja Barang dan Jasa	1.125.151.313,00	728.918.029,00	(396.233.284,00)	64,78	
0.00 . 0.00.00 . 00 . 09 . 11	<i>Pemeliharaan/Rehabilitasi Sarana dan Prasarana Pendukung Gedung Kantor atau Bangunan Lainnya</i>	101.410.000,00	72.149.000,00	(29.261.000,00)	71,15	

KODE REKENING	URAIAN	JUMLAH (Rp)		BERTAMBAH / (BERKURANG)		DASAR HUKUM
		ANGGARAN SETELAH PERUBAHAN	REALISASI	(Rp)	(%)	
0.00 . 0.00.00 . 00 . 09 . 11 . 5 . 1	Belanja Operasi	101.410.000,00	72.149.000,00	(29.261.000,00)	71,15	
0.00 . 0.00.00 . 00 . 09 . 11 . 5 . 1 . 2	Belanja Barang dan Jasa	101.410.000,00	72.149.000,00	(29.261.000,00)	71,15	
0.00 . 0.00.00 . 00 . 10	Peningkatan Pelayanan BLUD	74.891.786.764,00	70.232.595.262,46	(4.659.191.501,54)	93,78	
0.00 . 0.00.00 . 00 . 10 . 01	<i>Pelayanan dan Penunjang Pelayanan BLUD</i>	74.891.786.764,00	70.232.595.262,46	(4.659.191.501,54)	93,78	
0.00 . 0.00.00 . 00 . 10 . 01 . 5 . 1	Belanja Operasi	74.891.786.764,00	70.232.595.262,46	(4.659.191.501,54)	93,78	
0.00 . 0.00.00 . 00 . 10 . 01 . 5 . 1 . 1	Belanja Pegawai	5.096.150.000,00	4.660.358.000,00	(435.792.000,00)	91,45	
0.00 . 0.00.00 . 00 . 10 . 01 . 5 . 1 . 2	Belanja Barang dan Jasa	69.795.636.764,00	65.572.237.262,46	(4.223.399.501,54)	93,95	
0.00 . 0.00.00 . 00 . 15	Administrasi Keuangan dan Operasional Kepala Daerah dan Wakil Kepala Daerah	1.010.366.176,00	760.667.456,00	(249.698.720,00)	75,29	
0.00 . 0.00.00 . 00 . 15 . 01	<i>Penyediaan Gaji dan Tunjangan Kepala Daerah dan Wakil Kepala Daerah</i>	810.366.176,00	760.667.456,00	(49.698.720,00)	93,87	
0.00 . 0.00.00 . 00 . 15 . 01 . 5 . 1	Belanja Operasi	810.366.176,00	760.667.456,00	(49.698.720,00)	93,87	
0.00 . 0.00.00 . 00 . 15 . 01 . 5 . 1 . 1	Belanja Pegawai	810.366.176,00	760.667.456,00	(49.698.720,00)	93,87	
0.00 . 0.00.00 . 00 . 15 . 03	<i>Pelaksanaan Medical Check Up Kepala Daerah dan Wakil Kepala Daerah</i>	200.000.000,00	0,00	(200.000.000,00)	0,00	
0.00 . 0.00.00 . 00 . 15 . 03 . 5 . 1	Belanja Operasi	200.000.000,00	0,00	(200.000.000,00)	0,00	
0.00 . 0.00.00 . 00 . 15 . 03 . 5 . 1 . 2	Belanja Barang dan Jasa	200.000.000,00	0,00	(200.000.000,00)	0,00	

KODE REKENING	URAIAN	JUMLAH (Rp)		BERTAMBAH / (BERKURANG)		DASAR HUKUM
		ANGGARAN SETELAH PERUBAHAN	REALISASI	(Rp)	(%)	
0.00 . 0.00.00 . 00 . 15	Koordinasi dan Penyusunan Rencana Anggaran Daerah	358.137.380,00	262.975.000,00	(95.162.380,00)	73,43	
0.00 . 0.00.00 . 00 . 15 . 01	<i>Koordinasi dan Penyusunan KUA dan PPAS</i>	16.495.710,00	7.895.900,00	(8.599.810,00)	47,87	
0.00 . 0.00.00 . 00 . 15 . 01 . 5 . 1	Belanja Operasi	16.495.710,00	7.895.900,00	(8.599.810,00)	47,87	
0.00 . 0.00.00 . 00 . 15 . 01 . 5 . 1 . 2	Belanja Barang dan Jasa	16.495.710,00	7.895.900,00	(8.599.810,00)	47,87	
0.00 . 0.00.00 . 00 . 15 . 02	<i>Koordinasi dan Penyusunan Perubahan KUA dan Perubahan PPAS</i>	14.428.640,00	9.783.100,00	(4.645.540,00)	67,80	
0.00 . 0.00.00 . 00 . 15 . 02 . 5 . 1	Belanja Operasi	14.428.640,00	9.783.100,00	(4.645.540,00)	67,80	
0.00 . 0.00.00 . 00 . 15 . 02 . 5 . 1 . 2	Belanja Barang dan Jasa	14.428.640,00	9.783.100,00	(4.645.540,00)	67,80	
0.00 . 0.00.00 . 00 . 15 . 03	<i>Koordinasi, Penyusunan dan Verifikasi RKA-SKPD</i>	22.236.640,00	18.918.300,00	(3.318.340,00)	85,08	
0.00 . 0.00.00 . 00 . 15 . 03 . 5 . 1	Belanja Operasi	22.236.640,00	18.918.300,00	(3.318.340,00)	85,08	
0.00 . 0.00.00 . 00 . 15 . 03 . 5 . 1 . 2	Belanja Barang dan Jasa	22.236.640,00	18.918.300,00	(3.318.340,00)	85,08	
0.00 . 0.00.00 . 00 . 15 . 04	<i>Koordinasi, Penyusunan dan Verifikasi Perubahan RKA-SKPD</i>	22.236.640,00	18.290.700,00	(3.945.940,00)	82,25	
0.00 . 0.00.00 . 00 . 15 . 04 . 5 . 1	Belanja Operasi	22.236.640,00	18.290.700,00	(3.945.940,00)	82,25	
0.00 . 0.00.00 . 00 . 15 . 04 . 5 . 1 . 2	Belanja Barang dan Jasa	22.236.640,00	18.290.700,00	(3.945.940,00)	82,25	
0.00 . 0.00.00 . 00 . 15 . 05	<i>Koordinasi, Penyusunan dan Verifikasi DPA-SKPD</i>	6.464.600,00	489.700,00	(5.974.900,00)	7,58	

KODE REKENING	URAIAN	JUMLAH (Rp)		BERTAMBAH / (BERKURANG)		DASAR HUKUM
		ANGGARAN SETELAH PERUBAHAN	REALISASI	(Rp)	(%)	
0.00 . 0.00.00 . 00 . 15 . 05 . 5 . 1	Belanja Operasi	6.464.600,00	489.700,00	(5.974.900,00)	7,58	
0.00 . 0.00.00 . 00 . 15 . 05 . 5 . 1 . 2	Belanja Barang dan Jasa	6.464.600,00	489.700,00	(5.974.900,00)	7,58	
0.00 . 0.00.00 . 00 . 15 . 06	<i>Koordinasi, Penyusunan dan Verifikasi Perubahan DPA-SKPD</i>	6.464.600,00	508.300,00	(5.956.300,00)	7,86	
0.00 . 0.00.00 . 00 . 15 . 06 . 5 . 1	Belanja Operasi	6.464.600,00	508.300,00	(5.956.300,00)	7,86	
0.00 . 0.00.00 . 00 . 15 . 06 . 5 . 1 . 2	Belanja Barang dan Jasa	6.464.600,00	508.300,00	(5.956.300,00)	7,86	
0.00 . 0.00.00 . 00 . 15 . 07	<i>Koordinasi dan Penyusunan Peraturan Daerah tentang APBD dan Peraturan Kepala Daerah tentang Penjabaran APBD</i>	131.036.370,00	104.812.700,00	(26.223.670,00)	79,99	
0.00 . 0.00.00 . 00 . 15 . 07 . 5 . 1	Belanja Operasi	131.036.370,00	104.812.700,00	(26.223.670,00)	79,99	
0.00 . 0.00.00 . 00 . 15 . 07 . 5 . 1 . 2	Belanja Barang dan Jasa	131.036.370,00	104.812.700,00	(26.223.670,00)	79,99	
0.00 . 0.00.00 . 00 . 15 . 08	<i>Koordinasi dan Penyusunan Peraturan Daerah tentang Perubahan APBD dan Peraturan Kepala Daerah tentang Penjabaran Perubahan APBD</i>	105.009.500,00	77.078.500,00	(27.931.000,00)	73,40	
0.00 . 0.00.00 . 00 . 15 . 08 . 5 . 1	Belanja Operasi	105.009.500,00	77.078.500,00	(27.931.000,00)	73,40	
0.00 . 0.00.00 . 00 . 15 . 08 . 5 . 1 . 2	Belanja Barang dan Jasa	105.009.500,00	77.078.500,00	(27.931.000,00)	73,40	
0.00 . 0.00.00 . 00 . 15 . 09	<i>Koordinasi dan Penyusunan Regulasi serta Kebijakan Bidang Anggaran</i>	21.302.600,00	15.365.300,00	(5.937.300,00)	72,13	
0.00 . 0.00.00 . 00 . 15 . 09 . 5 . 1	Belanja Operasi	21.302.600,00	15.365.300,00	(5.937.300,00)	72,13	
0.00 . 0.00.00 . 00 . 15 . 09 . 5 . 1 . 2	Belanja Barang dan Jasa	21.302.600,00	15.365.300,00	(5.937.300,00)	72,13	

KODE REKENING	URAIAN	JUMLAH (Rp)		BERTAMBAH / (BERKURANG)		DASAR HUKUM
		ANGGARAN SETELAH PERUBAHAN	REALISASI	(Rp)	(%)	
0.00 . 0.00.00 . 00 . 15 . 12	<i>Koordinasi Perencanaan Anggaran Pembiayaan</i>	12.462.080,00	9.832.500,00	(2.629.580,00)	78,90	
0.00 . 0.00.00 . 00 . 15 . 12 . 5 . 1	Belanja Operasi	12.462.080,00	9.832.500,00	(2.629.580,00)	78,90	
0.00 . 0.00.00 . 00 . 15 . 12 . 5 . 1 . 2	Belanja Barang dan Jasa	12.462.080,00	9.832.500,00	(2.629.580,00)	78,90	
0.00 . 0.00.00 . 00 . 15	Pelayanan Pendaftaran Penduduk	532.333.900,00	416.038.985,00	(116.294.915,00)	78,15	
0.00 . 0.00.00 . 00 . 15 . 02	<i>Pencatatan, Penatausahaan dan Penerbitan Dokumen atas Pendaftaran Penduduk</i>	362.288.800,00	311.123.485,00	(51.165.315,00)	85,88	
0.00 . 0.00.00 . 00 . 15 . 02 . 5 . 1	Belanja Operasi	362.288.800,00	311.123.485,00	(51.165.315,00)	85,88	
0.00 . 0.00.00 . 00 . 15 . 02 . 5 . 1 . 2	Belanja Barang dan Jasa	362.288.800,00	311.123.485,00	(51.165.315,00)	85,88	
0.00 . 0.00.00 . 00 . 15 . 04	<i>Peningkatan Pelayanan Pendaftaran Penduduk</i>	170.045.100,00	104.915.500,00	(65.129.600,00)	61,70	
0.00 . 0.00.00 . 00 . 15 . 04 . 5 . 1	Belanja Operasi	170.045.100,00	104.915.500,00	(65.129.600,00)	61,70	
0.00 . 0.00.00 . 00 . 15 . 04 . 5 . 1 . 2	Belanja Barang dan Jasa	170.045.100,00	104.915.500,00	(65.129.600,00)	61,70	
0.00 . 0.00.00 . 00 . 15	Pemaduan dan Sinkronisasi Kebijakan Pemerintah Daerah Provinsi dengan Pemerintah Daerah Kabupaten/Kota dalam rangka Pengendalian Kuantitas Penduduk	65.437.420,00	57.269.460,00	(8.167.960,00)	87,52	
0.00 . 0.00.00 . 00 . 15 . 01	<i>Penyerasian Kebijakan Pembangunan Daerah Kabupaten/Kota terhadap Kependudukan, Keluarga Berencana dan Pembangunan Keluarga (Program KKBPK)</i>	26.124.480,00	23.145.160,00	(2.979.320,00)	88,60	
0.00 . 0.00.00 . 00 . 15 . 01 . 5 . 1	Belanja Operasi	26.124.480,00	23.145.160,00	(2.979.320,00)	88,60	
0.00 . 0.00.00 . 00 . 15 . 01 . 5 . 1 . 2	Belanja Barang dan Jasa	26.124.480,00	23.145.160,00	(2.979.320,00)	88,60	

KODE REKENING	URAIAN	JUMLAH (Rp)		BERTAMBAH / (BERKURANG)		DASAR HUKUM
		ANGGARAN SETELAH PERUBAHAN	REALISASI	(Rp)	(%)	
0.00 . 0.00.00 . 00 . 15 . 05	<i>Penguatan Kerjasama Pelaksanaan Pendidikan Kependudukan Jalur Pendidikan Formal</i>	39.312.940,00	34.124.300,00	(5.188.640,00)	86,80	
0.00 . 0.00.00 . 00 . 15 . 05 . 5 . 1	Belanja Operasi	39.312.940,00	34.124.300,00	(5.188.640,00)	86,80	
0.00 . 0.00.00 . 00 . 15 . 05 . 5 . 1 . 2	Belanja Barang dan Jasa	39.312.940,00	34.124.300,00	(5.188.640,00)	86,80	
0.00 . 0.00.00 . 00 . 15	Pembentukan Peraturan Daerah dan Peraturan DPRD	8.498.837.751,00	2.617.139.756,00	(5.881.697.995,00)	30,79	
0.00 . 0.00.00 . 00 . 15 . 01	<i>Penyusunan dan Pembahasan Program Pembentukan Peraturan Daerah</i>	967.694.550,00	463.233.593,00	(504.460.957,00)	47,87	
0.00 . 0.00.00 . 00 . 15 . 01 . 5 . 1	Belanja Operasi	967.694.550,00	463.233.593,00	(504.460.957,00)	47,87	
0.00 . 0.00.00 . 00 . 15 . 01 . 5 . 1 . 2	Belanja Barang dan Jasa	967.694.550,00	463.233.593,00	(504.460.957,00)	47,87	
0.00 . 0.00.00 . 00 . 15 . 02	<i>Pembahasan Rancangan Peraturan Daerah</i>	6.732.659.090,00	1.882.728.913,00	(4.849.930.177,00)	27,96	
0.00 . 0.00.00 . 00 . 15 . 02 . 5 . 1	Belanja Operasi	6.732.659.090,00	1.882.728.913,00	(4.849.930.177,00)	27,96	
0.00 . 0.00.00 . 00 . 15 . 02 . 5 . 1 . 2	Belanja Barang dan Jasa	6.732.659.090,00	1.882.728.913,00	(4.849.930.177,00)	27,96	
0.00 . 0.00.00 . 00 . 15 . 03	<i>Penyelenggaraan Kajian Perundang-Undangan</i>	21.099.850,00	18.848.150,00	(2.251.700,00)	89,33	
0.00 . 0.00.00 . 00 . 15 . 03 . 5 . 1	Belanja Operasi	21.099.850,00	18.848.150,00	(2.251.700,00)	89,33	
0.00 . 0.00.00 . 00 . 15 . 03 . 5 . 1 . 2	Belanja Barang dan Jasa	21.099.850,00	18.848.150,00	(2.251.700,00)	89,33	
0.00 . 0.00.00 . 00 . 15 . 04	<i>Fasilitasi Penyusunan Penjelasan/Keterangan dan/atau Naskah Akademik</i>	777.384.261,00	252.329.100,00	(525.055.161,00)	32,46	

KODE REKENING	URAIAN	JUMLAH (Rp)		BERTAMBAH / (BERKURANG)		DASAR HUKUM
		ANGGARAN SETELAH PERUBAHAN	REALISASI	(Rp)	(%)	
0.00 . 0.00.00 . 00 . 15 . 04 . 5 . 1	Belanja Operasi	777.384.261,00	252.329.100,00	(525.055.161,00)	32,46	
0.00 . 0.00.00 . 00 . 15 . 04 . 5 . 1 . 2	Belanja Barang dan Jasa	777.384.261,00	252.329.100,00	(525.055.161,00)	32,46	
0.00 . 0.00.00 . 00 . 15	Pemberian Izin Lokasi Dalam 1 (satu) Daerah Kabupaten/Kota	29.119.776,00	23.364.734,00	(5.755.042,00)	80,24	
0.00 . 0.00.00 . 00 . 15 . 01	<i>Koordinasi dan Sinkronisasi Pemberian Izin Lokasi Penanaman Modal dan Kemudahan Berusaha</i>	29.119.776,00	23.364.734,00	(5.755.042,00)	80,24	
0.00 . 0.00.00 . 00 . 15 . 01 . 5 . 1	Belanja Operasi	29.119.776,00	23.364.734,00	(5.755.042,00)	80,24	
0.00 . 0.00.00 . 00 . 15 . 01 . 5 . 1 . 2	Belanja Barang dan Jasa	29.119.776,00	23.364.734,00	(5.755.042,00)	80,24	
0.00 . 0.00.00 . 00 . 15	Penanganan Gangguan Ketenteraman dan Ketertiban Umum dalam 1 (satu) Daerah Kabupaten/Kota	9.754.320.186,00	9.255.558.186,00	(498.762.000,00)	94,89	
0.00 . 0.00.00 . 00 . 15 . 01	<i>Pencegahan Gangguan Ketenteraman dan Ketertiban Umum melalui Deteksi Dini dan Cegah Dini, Pembinaan dan Penyuluhan, Pelaksanaan Patroli, Pengamanan, dan Pengawasan</i>	1.320.097.090,00	1.195.943.000,00	(124.154.090,00)	90,60	
0.00 . 0.00.00 . 00 . 15 . 01 . 5 . 1	Belanja Operasi	1.320.097.090,00	1.195.943.000,00	(124.154.090,00)	90,60	
0.00 . 0.00.00 . 00 . 15 . 01 . 5 . 1 . 2	Belanja Barang dan Jasa	1.320.097.090,00	1.195.943.000,00	(124.154.090,00)	90,60	
0.00 . 0.00.00 . 00 . 15 . 02	<i>Penindakan atas Gangguan Ketenteraman dan Ketertiban Umum Berdasarkan Perda dan Perkada melalui Penertiban dan Penanganan Unjuk Rasa dan Kerusuhan Massa</i>	502.342.500,00	387.850.000,00	(114.492.500,00)	77,21	
0.00 . 0.00.00 . 00 . 15 . 02 . 5 . 1	Belanja Operasi	502.342.500,00	387.850.000,00	(114.492.500,00)	77,21	
0.00 . 0.00.00 . 00 . 15 . 02 . 5 . 1 . 2	Belanja Barang dan Jasa	502.342.500,00	387.850.000,00	(114.492.500,00)	77,21	
0.00 . 0.00.00 . 00 . 15 . 04	<i>Pemberdayaan Perlindungan Masyarakat dalam rangka Ketentraman dan Ketertiban Umum</i>	78.461.600,00	45.573.850,00	(32.887.750,00)	58,08	

KODE REKENING	URAIAN	JUMLAH (Rp)		BERTAMBAH / (BERKURANG)		DASAR HUKUM
		ANGGARAN SETELAH PERUBAHAN	REALISASI	(Rp)	(%)	
0.00 . 0.00.00 . 00 . 15 . 04 . 5 . 1	Belanja Operasi	78.461.600,00	45.573.850,00	(32.887.750,00)	58,08	
0.00 . 0.00.00 . 00 . 15 . 04 . 5 . 1 . 2	Belanja Barang dan Jasa	78.461.600,00	45.573.850,00	(32.887.750,00)	58,08	
0.00 . 0.00.00 . 00 . 15 . 05	<i>Peningkatan Kapasitas SDM Satuan Polisi Pamongpraja dan Satuan Perlindungan Masyarakat termasuk dalam Pelaksanaan Tugas yang Bermuansa Hak Asasi Manusia</i>	4.779.741.696,00	4.552.514.036,00	(227.227.660,00)	95,25	
0.00 . 0.00.00 . 00 . 15 . 05 . 5 . 1	Belanja Operasi	4.779.741.696,00	4.552.514.036,00	(227.227.660,00)	95,25	
0.00 . 0.00.00 . 00 . 15 . 05 . 5 . 1 . 2	Belanja Barang dan Jasa	4.779.741.696,00	4.552.514.036,00	(227.227.660,00)	95,25	
0.00 . 0.00.00 . 00 . 15 . 06	<i>Kerjasama antar Lembaga dan Kemitraan dalam Teknik Pencegahan dan Penanganan Gangguan Ketentraman dan Ketertiban Umum</i>	3.073.677.300,00	3.073.677.300,00	0,00	100,00	
0.00 . 0.00.00 . 00 . 15 . 06 . 5 . 1	Belanja Operasi	3.073.677.300,00	3.073.677.300,00	0,00	100,00	
0.00 . 0.00.00 . 00 . 15 . 06 . 5 . 1 . 5	Belanja Hibah	3.073.677.300,00	3.073.677.300,00	0,00	100,00	
0.00 . 0.00.00 . 00 . 15	Penetapan Pemberian Fasilitas/Insentif Dibidang Penanaman Modal yang menjadi Kewenangan Daerah Kabupaten/Kota	0,00	0,00	0,00	0,00	
0.00 . 0.00.00 . 00 . 15 . 01	<i>Penetapan Kebijakan Daerah mengenai Pemberian Fasilitas/Insentif dan Kemudahan Penanaman Modal</i>	0,00	0,00	0,00	0,00	
0.00 . 0.00.00 . 00 . 15 . 01 . 5 . 1	Belanja Operasi	0,00	0,00	0,00	0,00	
0.00 . 0.00.00 . 00 . 15 . 01 . 5 . 1 . 2	Belanja Barang dan Jasa	0,00	0,00	0,00	0,00	
0.00 . 0.00.00 . 00 . 15	Pengadaan, Pemberhentian dan Informasi Kepegawaian ASN	1.558.638.586,00	958.282.904,00	(600.355.682,00)	61,48	
0.00 . 0.00.00 . 00 . 15 . 02	<i>Penyusunan Rencana Kebutuhan, Jenis dan Jumlah Jabatan untuk Pelaksanaan Pengadaan ASN</i>	31.919.200,00	14.297.900,00	(17.621.300,00)	44,79	

KODE REKENING	URAIAN	JUMLAH (Rp)		BERTAMBAH / (BERKURANG)		DASAR HUKUM
		ANGGARAN SETELAH PERUBAHAN	REALISASI	(Rp)	(%)	
0.00 . 0.00.00 . 00 . 15 . 02 . 5 . 1	Belanja Operasi	31.919.200,00	14.297.900,00	(17.621.300,00)	44,79	
0.00 . 0.00.00 . 00 . 15 . 02 . 5 . 1 . 2	Belanja Barang dan Jasa	31.919.200,00	14.297.900,00	(17.621.300,00)	44,79	
0.00 . 0.00.00 . 00 . 15 . 03	<i>Koordinasi dan Fasilitasi Pengadaan PNS dan PPPK</i>	821.427.050,00	408.199.560,00	(413.227.490,00)	49,69	
0.00 . 0.00.00 . 00 . 15 . 03 . 5 . 1	Belanja Operasi	821.427.050,00	408.199.560,00	(413.227.490,00)	49,69	
0.00 . 0.00.00 . 00 . 15 . 03 . 5 . 1 . 2	Belanja Barang dan Jasa	821.427.050,00	408.199.560,00	(413.227.490,00)	49,69	
0.00 . 0.00.00 . 00 . 15 . 10	<i>Pengelolaan Sistem Informasi Kepegawaian</i>	644.207.136,00	491.596.344,00	(152.610.792,00)	76,31	
0.00 . 0.00.00 . 00 . 15 . 10 . 5 . 1	Belanja Operasi	644.207.136,00	491.596.344,00	(152.610.792,00)	76,31	
0.00 . 0.00.00 . 00 . 15 . 10 . 5 . 1 . 2	Belanja Barang dan Jasa	644.207.136,00	491.596.344,00	(152.610.792,00)	76,31	
0.00 . 0.00.00 . 00 . 15 . 11	<i>Pengelolaan Data Kepegawaian</i>	61.085.200,00	44.189.100,00	(16.896.100,00)	72,34	
0.00 . 0.00.00 . 00 . 15 . 11 . 5 . 1	Belanja Operasi	61.085.200,00	44.189.100,00	(16.896.100,00)	72,34	
0.00 . 0.00.00 . 00 . 15 . 11 . 5 . 1 . 2	Belanja Barang dan Jasa	61.085.200,00	44.189.100,00	(16.896.100,00)	72,34	
0.00 . 0.00.00 . 00 . 15	Pengawasan Penggunaan Sarana Pertanian	1.686.501.110,00	1.254.363.184,00	(432.137.926,00)	74,38	
0.00 . 0.00.00 . 00 . 15 . 01	<i>Pengawasan Penggunaan Sarana Pendukung Pertanian sesuai dengan Komoditas, Teknologi dan Spesifik Lokasi</i>	1.070.854.342,00	735.263.656,00	(335.590.686,00)	68,66	
0.00 . 0.00.00 . 00 . 15 . 01 . 5 . 1	Belanja Operasi	1.070.854.342,00	735.263.656,00	(335.590.686,00)	68,66	

KODE REKENING	URAIAN	JUMLAH (Rp)		BERTAMBAH / (BERKURANG)		DASAR HUKUM
		ANGGARAN SETELAH PERUBAHAN	REALISASI	(Rp)	(%)	
0.00 . 0.00.00 . 00 . 15 . 01 . 5 . 1 . 2	Belanja Barang dan Jasa	949.055.742,00	634.785.256,00	(314.270.486,00)	66,89	
0.00 . 0.00.00 . 00 . 15 . 01 . 5 . 1 . 5	Belanja Hibah	121.798.600,00	100.478.400,00	(21.320.200,00)	82,50	
0.00 . 0.00.00 . 00 . 15 . 02	<i>Pendampingan Penggunaan Sarana Pendukung Pertanian</i>	615.646.768,00	519.099.528,00	(96.547.240,00)	84,32	
0.00 . 0.00.00 . 00 . 15 . 02 . 5 . 1	Belanja Operasi	615.646.768,00	519.099.528,00	(96.547.240,00)	84,32	
0.00 . 0.00.00 . 00 . 15 . 02 . 5 . 1 . 2	Belanja Barang dan Jasa	473.479.908,00	379.213.328,00	(94.266.580,00)	80,09	
0.00 . 0.00.00 . 00 . 15 . 02 . 5 . 1 . 5	Belanja Hibah	142.166.860,00	139.886.200,00	(2.280.660,00)	98,40	
0.00 . 0.00.00 . 00 . 15	Pengelolaan Arsip Dinamis Daerah Kabupaten/Kota	91.325.082,00	69.835.952,00	(21.489.130,00)	76,47	
0.00 . 0.00.00 . 00 . 15 . 01	<i>Penciptaan dan Penggunaan Arsip Dinamis</i>	61.339.752,00	48.455.952,00	(12.883.800,00)	79,00	
0.00 . 0.00.00 . 00 . 15 . 01 . 5 . 1	Belanja Operasi	61.339.752,00	48.455.952,00	(12.883.800,00)	79,00	
0.00 . 0.00.00 . 00 . 15 . 01 . 5 . 1 . 2	Belanja Barang dan Jasa	61.339.752,00	48.455.952,00	(12.883.800,00)	79,00	
0.00 . 0.00.00 . 00 . 15 . 02	<i>Pemeliharaan dan Penyusutan Arsip Dinamis</i>	29.985.330,00	21.380.000,00	(8.605.330,00)	71,30	
0.00 . 0.00.00 . 00 . 15 . 02 . 5 . 1	Belanja Operasi	29.985.330,00	21.380.000,00	(8.605.330,00)	71,30	
0.00 . 0.00.00 . 00 . 15 . 02 . 5 . 1 . 2	Belanja Barang dan Jasa	29.985.330,00	21.380.000,00	(8.605.330,00)	71,30	
0.00 . 0.00.00 . 00 . 15	Pengelolaan Daya Tarik Wisata Kabupaten/Kota	471.516.490,00	459.416.150,00	(12.100.340,00)	97,43	

KODE REKENING	URAIAN	JUMLAH (Rp)		BERTAMBAH / (BERKURANG)		DASAR HUKUM
		ANGGARAN SETELAH PERUBAHAN	REALISASI	(Rp)	(%)	
0.00 . 0.00.00 . 00 . 15 . 02	<i>Perencanaan Pengembangan Daya Tarik Wisata Kabupaten/Kota</i>	153.685.830,00	150.456.200,00	(3.229.630,00)	97,90	
0.00 . 0.00.00 . 00 . 15 . 02 . 5 . 1	Belanja Operasi	153.685.830,00	150.456.200,00	(3.229.630,00)	97,90	
0.00 . 0.00.00 . 00 . 15 . 02 . 5 . 1 . 2	Belanja Barang dan Jasa	153.685.830,00	150.456.200,00	(3.229.630,00)	97,90	
0.00 . 0.00.00 . 00 . 15 . 03	<i>Pengembangan Daya Tarik Wisata Kabupaten/Kota</i>	240.106.550,00	236.410.200,00	(3.696.350,00)	98,46	
0.00 . 0.00.00 . 00 . 15 . 03 . 5 . 1	Belanja Operasi	240.106.550,00	236.410.200,00	(3.696.350,00)	98,46	
0.00 . 0.00.00 . 00 . 15 . 03 . 5 . 1 . 2	Belanja Barang dan Jasa	240.106.550,00	236.410.200,00	(3.696.350,00)	98,46	
0.00 . 0.00.00 . 00 . 15 . 04	<i>Monitoring dan Evaluasi Pengelolaan Daya Tarik Wisata Kabupaten/Kota</i>	77.724.110,00	72.549.750,00	(5.174.360,00)	93,34	
0.00 . 0.00.00 . 00 . 15 . 04 . 5 . 1	Belanja Operasi	77.724.110,00	72.549.750,00	(5.174.360,00)	93,34	
0.00 . 0.00.00 . 00 . 15 . 04 . 5 . 1 . 2	Belanja Barang dan Jasa	77.724.110,00	72.549.750,00	(5.174.360,00)	93,34	
0.00 . 0.00.00 . 00 . 15	Pengelolaan Informasi dan Komunikasi Publik Pemerintah Daerah Kabupaten/Kota	3.133.486.522,00	2.847.486.807,00	(285.999.715,00)	90,87	
0.00 . 0.00.00 . 00 . 15 . 02	<i>Monitoring Opini dan Aspirasi Publik</i>	16.762.000,00	14.088.300,00	(2.673.700,00)	84,05	
0.00 . 0.00.00 . 00 . 15 . 02 . 5 . 1	Belanja Operasi	16.762.000,00	14.088.300,00	(2.673.700,00)	84,05	
0.00 . 0.00.00 . 00 . 15 . 02 . 5 . 1 . 2	Belanja Barang dan Jasa	16.762.000,00	14.088.300,00	(2.673.700,00)	84,05	
0.00 . 0.00.00 . 00 . 15 . 04	<i>Pengelolaan Konten dan Perencanaan Media Komunikasi Publik</i>	181.731.656,00	174.267.082,00	(7.464.574,00)	95,89	

KODE REKENING	URAIAN	JUMLAH (Rp)		BERTAMBAH / (BERKURANG)		DASAR HUKUM
		ANGGARAN SETELAH PERUBAHAN	REALISASI	(Rp)	(%)	
0.00 . 0.00.00 . 00 . 15 . 04 . 5 . 1	Belanja Operasi	181.731.656,00	174.267.082,00	(7.464.574,00)	95,89	
0.00 . 0.00.00 . 00 . 15 . 04 . 5 . 1 . 2	Belanja Barang dan Jasa	181.731.656,00	174.267.082,00	(7.464.574,00)	95,89	
0.00 . 0.00.00 . 00 . 15 . 05	<i>Pengelolaan Media Komunikasi Publik</i>	90.447.776,00	76.546.664,00	(13.901.112,00)	84,63	
0.00 . 0.00.00 . 00 . 15 . 05 . 5 . 1	Belanja Operasi	90.447.776,00	76.546.664,00	(13.901.112,00)	84,63	
0.00 . 0.00.00 . 00 . 15 . 05 . 5 . 1 . 2	Belanja Barang dan Jasa	90.447.776,00	76.546.664,00	(13.901.112,00)	84,63	
0.00 . 0.00.00 . 00 . 15 . 06	<i>Pelayanan Informasi Publik</i>	405.254.620,00	302.623.511,00	(102.631.109,00)	74,67	
0.00 . 0.00.00 . 00 . 15 . 06 . 5 . 1	Belanja Operasi	405.254.620,00	302.623.511,00	(102.631.109,00)	74,67	
0.00 . 0.00.00 . 00 . 15 . 06 . 5 . 1 . 2	Belanja Barang dan Jasa	405.254.620,00	302.623.511,00	(102.631.109,00)	74,67	
0.00 . 0.00.00 . 00 . 15 . 12	<i>Penyelenggaraan Hubungan Masyarakat, Media dan Kemitraan Komunitas</i>	2.439.290.470,00	2.279.961.250,00	(159.329.220,00)	93,47	
0.00 . 0.00.00 . 00 . 15 . 12 . 5 . 1	Belanja Operasi	2.439.290.470,00	2.279.961.250,00	(159.329.220,00)	93,47	
0.00 . 0.00.00 . 00 . 15 . 12 . 5 . 1 . 2	Belanja Barang dan Jasa	2.439.290.470,00	2.279.961.250,00	(159.329.220,00)	93,47	
0.00 . 0.00.00 . 00 . 15	Pengelolaan Kebudayaan yang Masyarakat Pelakunya dalam Daerah Kabupaten/Kota	199.979.870,00	105.357.070,00	(94.622.800,00)	52,68	
0.00 . 0.00.00 . 00 . 15 . 02	<i>Pembinaan Sumber Daya Manusia, Lembaga, dan Pranata Kebudayaan</i>	199.979.870,00	105.357.070,00	(94.622.800,00)	52,68	
0.00 . 0.00.00 . 00 . 15 . 02 . 5 . 1	Belanja Operasi	199.979.870,00	105.357.070,00	(94.622.800,00)	52,68	

KODE REKENING	URAIAN	JUMLAH (Rp)		BERTAMBAH / (BERKURANG)		DASAR HUKUM
		ANGGARAN SETELAH PERUBAHAN	REALISASI	(Rp)	(%)	
0.00 . 0.00.00 . 00 . 15 . 02 . 5 . 1 . 2	Belanja Barang dan Jasa	199.979.870,00	105.357.070,00	(94.622.800,00)	52,68	
0.00 . 0.00.00 . 00 . 15	Pengelolaan Penangkapan Ikan di Wilayah Sungai, Danau, Waduk, Rawa, dan Genangan Air Lainnya yang dapat Diusahakan dalam 1 (satu) Daerah Kabupaten/ Kota	710.295.990,00	322.118.814,00	(388.177.176,00)	45,35	
0.00 . 0.00.00 . 00 . 15 . 01	<i>Penyediaan Data dan Informasi Sumber Daya Ikan</i>	90.295.996,00	58.712.014,00	(31.583.982,00)	65,02	
0.00 . 0.00.00 . 00 . 15 . 01 . 5 . 1	Belanja Operasi	90.295.996,00	58.712.014,00	(31.583.982,00)	65,02	
0.00 . 0.00.00 . 00 . 15 . 01 . 5 . 1 . 2	Belanja Barang dan Jasa	90.295.996,00	58.712.014,00	(31.583.982,00)	65,02	
0.00 . 0.00.00 . 00 . 15 . 02	<i>Penyediaan Prasarana Usaha Perikanan Tangkap</i>	619.999.994,00	263.406.800,00	(356.593.194,00)	42,48	
0.00 . 0.00.00 . 00 . 15 . 02 . 5 . 1	Belanja Operasi	619.999.994,00	263.406.800,00	(356.593.194,00)	42,48	
0.00 . 0.00.00 . 00 . 15 . 02 . 5 . 1 . 2	Belanja Barang dan Jasa	619.999.994,00	263.406.800,00	(356.593.194,00)	42,48	
0.00 . 0.00.00 . 00 . 15 . 02 . 5 . 1 . 5	Belanja Hibah	0,00	-	0,00	0,00	
0.00 . 0.00.00 . 00 . 15	Pengelolaan Pendidikan Sekolah Dasar	43.538.046.430,00	34.503.461.514,00	(9.034.584.916,00)	79,25	
0.00 . 0.00.00 . 00 . 15 . 02	<i>Penambahan Ruang Kelas Baru</i>	19.321.200,00	2.583.000,00	(16.738.200,00)	13,37	
0.00 . 0.00.00 . 00 . 15 . 02 . 5 . 1	Belanja Operasi	19.321.200,00	2.583.000,00	(16.738.200,00)	13,37	
0.00 . 0.00.00 . 00 . 15 . 02 . 5 . 1 . 2	Belanja Barang dan Jasa	19.321.200,00	2.583.000,00	(16.738.200,00)	13,37	
0.00 . 0.00.00 . 00 . 15 . 03	<i>Pembangunan Ruang Guru/Kepala Sekolah/TU</i>	34.665.952,00	3.357.000,00	(31.308.952,00)	9,68	

KODE REKENING	URAIAN	JUMLAH (Rp)		BERTAMBAH / (BERKURANG)		DASAR HUKUM
		ANGGARAN SETELAH PERUBAHAN	REALISASI	(Rp)	(%)	
0.00 . 0.00.00 . 00 . 15 . 03 . 5 . 1	Belanja Operasi	34.665.952,00	3.357.000,00	(31.308.952,00)	9,68	
0.00 . 0.00.00 . 00 . 15 . 03 . 5 . 1 . 2	Belanja Barang dan Jasa	34.665.952,00	3.357.000,00	(31.308.952,00)	9,68	
0.00 . 0.00.00 . 00 . 15 . 04	<i>Pembangunan Ruang Unit Kesehatan Sekolah</i>	3.885.000,00	0,00	(3.885.000,00)	0,00	
0.00 . 0.00.00 . 00 . 15 . 04 . 5 . 1	Belanja Operasi	3.885.000,00	0,00	(3.885.000,00)	0,00	
0.00 . 0.00.00 . 00 . 15 . 04 . 5 . 1 . 2	Belanja Barang dan Jasa	3.885.000,00	0,00	(3.885.000,00)	0,00	
0.00 . 0.00.00 . 00 . 15 . 05	<i>Pembangunan Perpustakaan Sekolah</i>	17.339.374,00	2.757.000,00	(14.582.374,00)	15,90	
0.00 . 0.00.00 . 00 . 15 . 05 . 5 . 1	Belanja Operasi	17.339.374,00	2.757.000,00	(14.582.374,00)	15,90	
0.00 . 0.00.00 . 00 . 15 . 05 . 5 . 1 . 2	Belanja Barang dan Jasa	17.339.374,00	2.757.000,00	(14.582.374,00)	15,90	
0.00 . 0.00.00 . 00 . 15 . 06	<i>Pembangunan Sarana, Prasarana dan Utilitas Sekolah</i>	54.939.410,00	24.933.000,00	(30.006.410,00)	45,38	
0.00 . 0.00.00 . 00 . 15 . 06 . 5 . 1	Belanja Operasi	54.939.410,00	24.933.000,00	(30.006.410,00)	45,38	
0.00 . 0.00.00 . 00 . 15 . 06 . 5 . 1 . 2	Belanja Barang dan Jasa	54.939.410,00	24.933.000,00	(30.006.410,00)	45,38	
0.00 . 0.00.00 . 00 . 15 . 07	<i>Pembangunan Rumah Dinas Kepala Sekolah/Guru/Penjaga Sekolah</i>	21.549.310,00	2.623.000,00	(18.926.310,00)	12,17	
0.00 . 0.00.00 . 00 . 15 . 07 . 5 . 1	Belanja Operasi	21.549.310,00	2.623.000,00	(18.926.310,00)	12,17	
0.00 . 0.00.00 . 00 . 15 . 07 . 5 . 1 . 2	Belanja Barang dan Jasa	21.549.310,00	2.623.000,00	(18.926.310,00)	12,17	

KODE REKENING	URAIAN	JUMLAH (Rp)		BERTAMBAH / (BERKURANG)		DASAR HUKUM
		ANGGARAN SETELAH PERUBAHAN	REALISASI	(Rp)	(%)	
0.00 . 0.00.00 . 00 . 15 . 08	<i>Rehabilitasi Sedang/Berat Ruang Kelas</i>	77.840.390,00	32.545.000,00	(45.295.390,00)	41,81	
0.00 . 0.00.00 . 00 . 15 . 08 . 5 . 1	Belanja Operasi	77.840.390,00	32.545.000,00	(45.295.390,00)	41,81	
0.00 . 0.00.00 . 00 . 15 . 08 . 5 . 1 . 2	Belanja Barang dan Jasa	77.840.390,00	32.545.000,00	(45.295.390,00)	41,81	
0.00 . 0.00.00 . 00 . 15 . 11	<i>Rehabilitasi Sedang/Berat Perpustakaan Sekolah</i>	3.600.000,00	0,00	(3.600.000,00)	0,00	
0.00 . 0.00.00 . 00 . 15 . 11 . 5 . 1	Belanja Operasi	3.600.000,00	0,00	(3.600.000,00)	0,00	
0.00 . 0.00.00 . 00 . 15 . 11 . 5 . 1 . 2	Belanja Barang dan Jasa	3.600.000,00	0,00	(3.600.000,00)	0,00	
0.00 . 0.00.00 . 00 . 15 . 13	<i>Rehabilitasi Sedang/Berat Rumah Dinas Kepala Sekolah/Guru/Penjaga Sekolah</i>	28.310.430,00	2.305.000,00	(26.005.430,00)	8,14	
0.00 . 0.00.00 . 00 . 15 . 13 . 5 . 1	Belanja Operasi	28.310.430,00	2.305.000,00	(26.005.430,00)	8,14	
0.00 . 0.00.00 . 00 . 15 . 13 . 5 . 1 . 2	Belanja Barang dan Jasa	28.310.430,00	2.305.000,00	(26.005.430,00)	8,14	
0.00 . 0.00.00 . 00 . 15 . 14	<i>Pengadaan Mebel Sekolah</i>	34.085.000,00	22.237.366,00	(11.847.634,00)	65,24	
0.00 . 0.00.00 . 00 . 15 . 14 . 5 . 1	Belanja Operasi	34.085.000,00	22.237.366,00	(11.847.634,00)	65,24	
0.00 . 0.00.00 . 00 . 15 . 14 . 5 . 1 . 2	Belanja Barang dan Jasa	34.085.000,00	22.237.366,00	(11.847.634,00)	65,24	
0.00 . 0.00.00 . 00 . 15 . 22	<i>Pengadaan Alat Praktik dan Peraga Siswa</i>	2.574.000,00	1.488.000,00	(1.086.000,00)	57,81	
0.00 . 0.00.00 . 00 . 15 . 22 . 5 . 1	Belanja Operasi	2.574.000,00	1.488.000,00	(1.086.000,00)	57,81	

KODE REKENING	URAIAN	JUMLAH (Rp)		BERTAMBAH / (BERKURANG)		DASAR HUKUM
		ANGGARAN SETELAH PERUBAHAN	REALISASI	(Rp)	(%)	
0.00 . 0.00.00 . 00 . 15 . 22 . 5 . 1 . 2	Belanja Barang dan Jasa	2.574.000,00	1.488.000,00	(1.086.000,00)	57,81	
0.00 . 0.00.00 . 00 . 15 . 23	<i>Penyelenggaraan Proses Belajar dan Ujian bagi Peserta Didik</i>	1.923.404.130,00	456.552.700,00	(1.466.851.430,00)	23,74	
0.00 . 0.00.00 . 00 . 15 . 23 . 5 . 1	Belanja Operasi	1.923.404.130,00	456.552.700,00	(1.466.851.430,00)	23,74	
0.00 . 0.00.00 . 00 . 15 . 23 . 5 . 1 . 2	Belanja Barang dan Jasa	1.923.404.130,00	456.552.700,00	(1.466.851.430,00)	23,74	
0.00 . 0.00.00 . 00 . 15 . 24	<i>Penyiapan dan Tindak Lanjut Evaluasi Satuan Pendidikan Dasar</i>	316.906.926,00	101.081.000,00	(215.825.926,00)	31,90	
0.00 . 0.00.00 . 00 . 15 . 24 . 5 . 1	Belanja Operasi	316.906.926,00	101.081.000,00	(215.825.926,00)	31,90	
0.00 . 0.00.00 . 00 . 15 . 24 . 5 . 1 . 2	Belanja Barang dan Jasa	316.906.926,00	101.081.000,00	(215.825.926,00)	31,90	
0.00 . 0.00.00 . 00 . 15 . 25	<i>Pembinaan Minat, Bakat dan Kreativitas Siswa</i>	47.166.000,00	12.380.000,00	(34.786.000,00)	26,25	
0.00 . 0.00.00 . 00 . 15 . 25 . 5 . 1	Belanja Operasi	47.166.000,00	12.380.000,00	(34.786.000,00)	26,25	
0.00 . 0.00.00 . 00 . 15 . 25 . 5 . 1 . 2	Belanja Barang dan Jasa	47.166.000,00	12.380.000,00	(34.786.000,00)	26,25	
0.00 . 0.00.00 . 00 . 15 . 26	<i>Penyediaan Pendidik dan Tenaga Kependidikan bagi Satuan Pendidikan Sekolah Dasar</i>	8.064.304.520,00	6.252.310.584,00	(1.811.993.936,00)	77,53	
0.00 . 0.00.00 . 00 . 15 . 26 . 5 . 1	Belanja Operasi	8.064.304.520,00	6.252.310.584,00	(1.811.993.936,00)	77,53	
0.00 . 0.00.00 . 00 . 15 . 26 . 5 . 1 . 2	Belanja Barang dan Jasa	8.064.304.520,00	6.252.310.584,00	(1.811.993.936,00)	77,53	
0.00 . 0.00.00 . 00 . 15 . 27	<i>Pengembangan Karir Pendidik dan Tenaga Kependidikan pada Satuan Pendidikan Sekolah Dasar</i>	916.000.000,00	0,00	(916.000.000,00)	0,00	

KODE REKENING	URAIAN	JUMLAH (Rp)		BERTAMBAH / (BERKURANG)		DASAR HUKUM
		ANGGARAN SETELAH PERUBAHAN	REALISASI	(Rp)	(%)	
0.00 . 0.00.00 . 00 . 15 . 27 . 5 . 1	Belanja Operasi	916.000.000,00	0,00	(916.000.000,00)	0,00	
0.00 . 0.00.00 . 00 . 15 . 27 . 5 . 1 . 2	Belanja Barang dan Jasa	916.000.000,00	0,00	(916.000.000,00)	0,00	
0.00 . 0.00.00 . 00 . 15 . 28	<i>Pembinaan Kelembagaan dan Manajemen Sekolah</i>	349.999.900,00	237.971.000,00	(112.028.900,00)	67,99	
0.00 . 0.00.00 . 00 . 15 . 28 . 5 . 1	Belanja Operasi	349.999.900,00	237.971.000,00	(112.028.900,00)	67,99	
0.00 . 0.00.00 . 00 . 15 . 28 . 5 . 1 . 2	Belanja Barang dan Jasa	349.999.900,00	237.971.000,00	(112.028.900,00)	67,99	
0.00 . 0.00.00 . 00 . 15 . 29	<i>Pengelolaan Dana BOS Sekolah Dasar</i>	27.809.130.238,00	24.894.147.864,00	(2.914.982.374,00)	89,52	
0.00 . 0.00.00 . 00 . 15 . 29 . 5 . 1	Belanja Operasi	27.809.130.238,00	24.894.147.864,00	(2.914.982.374,00)	89,52	
0.00 . 0.00.00 . 00 . 15 . 29 . 5 . 1 . 1	Belanja Pegawai	0,00	0,00	0,00	0,00	
0.00 . 0.00.00 . 00 . 15 . 29 . 5 . 1 . 2	Belanja Barang dan Jasa	27.809.130.238,00	24.894.147.864,00	(2.914.982.374,00)	89,52	
0.00 . 0.00.00 . 00 . 15 . 30	<i>Peningkatan Kapasitas Pengelolaan Dana BOS Sekolah Dasar</i>	3.805.524.650,00	2.454.190.000,00	(1.351.334.650,00)	64,49	
0.00 . 0.00.00 . 00 . 15 . 30 . 5 . 1	Belanja Operasi	3.805.524.650,00	2.454.190.000,00	(1.351.334.650,00)	64,49	
0.00 . 0.00.00 . 00 . 15 . 30 . 5 . 1 . 2	Belanja Barang dan Jasa	3.805.524.650,00	2.454.190.000,00	(1.351.334.650,00)	64,49	
0.00 . 0.00.00 . 00 . 15 . 31	<i>Pembangunan Laboratorium Sekolah Dasar</i>	7.500.000,00	0,00	(7.500.000,00)	0,00	
0.00 . 0.00.00 . 00 . 15 . 31 . 5 . 1	Belanja Operasi	7.500.000,00	0,00	(7.500.000,00)	0,00	

KODE REKENING	URAIAN	JUMLAH (Rp)		BERTAMBAH / (BERKURANG)		DASAR HUKUM
		ANGGARAN SETELAH PERUBAHAN	REALISASI	(Rp)	(%)	
0.00 . 0.00.00 . 00 . 15 . 31 . 5 . 1 . 2	Belanja Barang dan Jasa	7.500.000,00	0,00	(7.500.000,00)	0,00	
0.00 . 0.00.00 . 00 . 15	Pengelolaan Perpustakaan Tingkat Daerah Kabupaten/Kota	506.374.110,00	444.712.110,00	(61.662.000,00)	87,82	
0.00 . 0.00.00 . 00 . 15 . 01	<i>Pengembangan dan Pemeliharaan Layanan Perpustakaan Elektronik</i>	19.965.000,00	19.500.000,00	(465.000,00)	97,67	
0.00 . 0.00.00 . 00 . 15 . 01 . 5 . 1	Belanja Operasi	19.965.000,00	19.500.000,00	(465.000,00)	97,67	
0.00 . 0.00.00 . 00 . 15 . 01 . 5 . 1 . 2	Belanja Barang dan Jasa	19.965.000,00	19.500.000,00	(465.000,00)	97,67	
0.00 . 0.00.00 . 00 . 15 . 04	<i>Pembinaan Perpustakaan pada Satuan Pendidikan Dasar di Seluruh Wilayah Kabupaten/Kota sesuai dengan Standar Nasional Perpustakaan</i>	56.212.830,00	51.592.830,00	(4.620.000,00)	91,78	
0.00 . 0.00.00 . 00 . 15 . 04 . 5 . 1	Belanja Operasi	56.212.830,00	51.592.830,00	(4.620.000,00)	91,78	
0.00 . 0.00.00 . 00 . 15 . 04 . 5 . 1 . 2	Belanja Barang dan Jasa	56.212.830,00	51.592.830,00	(4.620.000,00)	91,78	
0.00 . 0.00.00 . 00 . 15 . 06	<i>Peningkatan Kapasitas Tenaga Perpustakaan dan Pustakawan Tingkat Daerah Kabupaten/Kota</i>	41.153.280,00	41.125.280,00	(28.000,00)	99,93	
0.00 . 0.00.00 . 00 . 15 . 06 . 5 . 1	Belanja Operasi	41.153.280,00	41.125.280,00	(28.000,00)	99,93	
0.00 . 0.00.00 . 00 . 15 . 06 . 5 . 1 . 2	Belanja Barang dan Jasa	41.153.280,00	41.125.280,00	(28.000,00)	99,93	
0.00 . 0.00.00 . 00 . 15 . 07	<i>Pengembangan Layanan Perpustakaan Rujukan Tingkat Kabupaten/Kota</i>	262.118.620,00	234.058.120,00	(28.060.500,00)	89,29	
0.00 . 0.00.00 . 00 . 15 . 07 . 5 . 1	Belanja Operasi	262.118.620,00	234.058.120,00	(28.060.500,00)	89,29	
0.00 . 0.00.00 . 00 . 15 . 07 . 5 . 1 . 2	Belanja Barang dan Jasa	262.118.620,00	234.058.120,00	(28.060.500,00)	89,29	

KODE REKENING	URAIAN	JUMLAH (Rp)		BERTAMBAH / (BERKURANG)		DASAR HUKUM
		ANGGARAN SETELAH PERUBAHAN	REALISASI	(Rp)	(%)	
0.00 . 0.00.00 . 00 . 15 . 09	<i>Pengelolaan dan Pengembangan Bahan Pustaka</i>	124.999.880,00	98.435.880,00	(26.564.000,00)	78,75	
0.00 . 0.00.00 . 00 . 15 . 09 . 5 . 1	Belanja Operasi	124.999.880,00	98.435.880,00	(26.564.000,00)	78,75	
0.00 . 0.00.00 . 00 . 15 . 09 . 5 . 1 . 2	Belanja Barang dan Jasa	124.999.880,00	98.435.880,00	(26.564.000,00)	78,75	
0.00 . 0.00.00 . 00 . 15 . 10	<i>Penyusunan Data dan Informasi Perpustakaan, Tenaga Perpustakaan dan Pustakawan Tingkat Daerah Kabupaten/Kota</i>	1.924.500,00	0,00	(1.924.500,00)	0,00	
0.00 . 0.00.00 . 00 . 15 . 10 . 5 . 1	Belanja Operasi	1.924.500,00	0,00	(1.924.500,00)	0,00	
0.00 . 0.00.00 . 00 . 15 . 10 . 5 . 1 . 2	Belanja Barang dan Jasa	1.924.500,00	0,00	(1.924.500,00)	0,00	
0.00 . 0.00.00 . 00 . 15	Pengelolaan SDA dan Bangunan Pengaman Pantai pada Wilayah Sungai (WS) dalam 1 (satu) Daerah Kabupaten/Kota	14.263.733.393,00	13.612.113.873,00	(651.619.520,00)	95,43	
0.00 . 0.00.00 . 00 . 15 . 01	<i>Penyusunan Rencana Teknis dan Dokumen Lingkungan Hidup untuk Konstruksi Bendungan, Embung, dan Bangunan Penampung Air Lainnya</i>	115.015.920,00	108.040.550,00	(6.975.370,00)	93,94	
0.00 . 0.00.00 . 00 . 15 . 01 . 5 . 1	Belanja Operasi	115.015.920,00	108.040.550,00	(6.975.370,00)	93,94	
0.00 . 0.00.00 . 00 . 15 . 01 . 5 . 1 . 2	Belanja Barang dan Jasa	115.015.920,00	108.040.550,00	(6.975.370,00)	93,94	
0.00 . 0.00.00 . 00 . 15 . 03	<i>Penyusunan Rencana Teknis dan Dokumen Lingkungan Hidup untuk Konstruksi Pengendali Banjir, Lahar, Drainase Utama Perkotaan dan Pengaman Pantai</i>	1.024.062.250,00	999.633.700,00	(24.428.550,00)	97,61	
0.00 . 0.00.00 . 00 . 15 . 03 . 5 . 1	Belanja Operasi	1.024.062.250,00	999.633.700,00	(24.428.550,00)	97,61	
0.00 . 0.00.00 . 00 . 15 . 03 . 5 . 1 . 2	Belanja Barang dan Jasa	1.024.062.250,00	999.633.700,00	(24.428.550,00)	97,61	
0.00 . 0.00.00 . 00 . 15 . 04	<i>Penyusunan Pola dan Rencana Pengelolaan SDA WS Kewenangan Kabupaten/Kota</i>	1.700.614.514,00	1.519.474.402,00	(181.140.112,00)	89,35	

KODE REKENING	URAIAN	JUMLAH (Rp)		BERTAMBAH / (BERKURANG)		DASAR HUKUM
		ANGGARAN SETELAH PERUBAHAN	REALISASI	(Rp)	(%)	
0.00 . 0.00.00 . 00 . 15 . 04 . 5 . 1	Belanja Operasi	1.700.614.514,00	1.519.474.402,00	(181.140.112,00)	89,35	
0.00 . 0.00.00 . 00 . 15 . 04 . 5 . 1 . 2	Belanja Barang dan Jasa	1.700.614.514,00	1.519.474.402,00	(181.140.112,00)	89,35	
0.00 . 0.00.00 . 00 . 15 . 06	<i>Pembangunan Embung dan Penampung Air Lainnya</i>	55.224.400,00	52.655.300,00	(2.569.100,00)	95,35	
0.00 . 0.00.00 . 00 . 15 . 06 . 5 . 1	Belanja Operasi	55.224.400,00	52.655.300,00	(2.569.100,00)	95,35	
0.00 . 0.00.00 . 00 . 15 . 06 . 5 . 1 . 2	Belanja Barang dan Jasa	55.224.400,00	52.655.300,00	(2.569.100,00)	95,35	
0.00 . 0.00.00 . 00 . 15 . 18	<i>Pembangunan Seawall dan Bangunan Pengaman Pantai Lainnya</i>	1.915.000,00	878.700,00	(1.036.300,00)	45,89	
0.00 . 0.00.00 . 00 . 15 . 18 . 5 . 1	Belanja Operasi	1.915.000,00	878.700,00	(1.036.300,00)	45,89	
0.00 . 0.00.00 . 00 . 15 . 18 . 5 . 1 . 2	Belanja Barang dan Jasa	1.915.000,00	878.700,00	(1.036.300,00)	45,89	
0.00 . 0.00.00 . 00 . 15 . 21	<i>Rehabilitasi Embung dan Penampungan Air Lainnya</i>	1.363.099.986,00	1.352.199.000,00	(10.900.986,00)	99,20	
0.00 . 0.00.00 . 00 . 15 . 21 . 5 . 1	Belanja Operasi	1.363.099.986,00	1.352.199.000,00	(10.900.986,00)	99,20	
0.00 . 0.00.00 . 00 . 15 . 21 . 5 . 1 . 2	Belanja Barang dan Jasa	1.363.099.986,00	1.352.199.000,00	(10.900.986,00)	99,20	
0.00 . 0.00.00 . 00 . 15 . 46	<i>Normalisasi/Restorasi Sungai</i>	7.642.642.173,00	7.561.393.500,00	(81.248.673,00)	98,94	
0.00 . 0.00.00 . 00 . 15 . 46 . 5 . 1	Belanja Operasi	7.642.642.173,00	7.561.393.500,00	(81.248.673,00)	98,94	
0.00 . 0.00.00 . 00 . 15 . 46 . 5 . 1 . 2	Belanja Barang dan Jasa	7.642.642.173,00	7.561.393.500,00	(81.248.673,00)	98,94	

KODE REKENING	URAIAN	JUMLAH (Rp)		BERTAMBAH / (BERKURANG)		DASAR HUKUM
		ANGGARAN SETELAH PERUBAHAN	REALISASI	(Rp)	(%)	
0.00 . 0.00.00 . 00 . 15 . 53	<i>Operasi dan Pemeliharaan Tanggul dan Tebing Sungai</i>	1.888.831.340,00	1.851.159.000,00	(37.672.340,00)	98,01	
0.00 . 0.00.00 . 00 . 15 . 53 . 5 . 1	Belanja Operasi	1.888.831.340,00	1.851.159.000,00	(37.672.340,00)	98,01	
0.00 . 0.00.00 . 00 . 15 . 53 . 5 . 1 . 2	Belanja Barang dan Jasa	1.888.831.340,00	1.851.159.000,00	(37.672.340,00)	98,01	
0.00 . 0.00.00 . 00 . 15 . 61	<i>Pembinaan dan Pemberdayaan Kelembagaan Pengelolaan SDA Kewenangan Kabupaten/Kota</i>	325.547.570,00	66.211.971,00	(259.335.599,00)	20,34	
0.00 . 0.00.00 . 00 . 15 . 61 . 5 . 1	Belanja Operasi	325.547.570,00	66.211.971,00	(259.335.599,00)	20,34	
0.00 . 0.00.00 . 00 . 15 . 61 . 5 . 1 . 2	Belanja Barang dan Jasa	325.547.570,00	66.211.971,00	(259.335.599,00)	20,34	
0.00 . 0.00.00 . 00 . 15 . 62	<i>Evaluasi dan Rekomendasi Teknis (Rekomtek) Pemanfaatan SDA WS Kewenangan Kabupaten/Kota</i>	146.780.240,00	100.467.750,00	(46.312.490,00)	68,45	
0.00 . 0.00.00 . 00 . 15 . 62 . 5 . 1	Belanja Operasi	146.780.240,00	100.467.750,00	(46.312.490,00)	68,45	
0.00 . 0.00.00 . 00 . 15 . 62 . 5 . 1 . 2	Belanja Barang dan Jasa	146.780.240,00	100.467.750,00	(46.312.490,00)	68,45	
0.00 . 0.00.00 . 00 . 15	Penyadaran, Pemberdayaan, dan Pengembangan Pemuda dan Kepemudaan Terhadap Pemuda Pelopor Kabupaten/Kota, Wirausaha Muda Pemula, dan Pemuda Kader Kabupaten/Kota	1.710.933.824,00	1.415.830.410,00	(295.103.414,00)	82,75	
0.00 . 0.00.00 . 00 . 15 . 03	<i>Koordinasi, Sinkronisasi dan Penyelenggaraan Peningkatan Kapasitas Daya Saing Pemuda Kader Kabupaten/Kota</i>	113.682.090,00	100.593.900,00	(13.088.190,00)	88,49	
0.00 . 0.00.00 . 00 . 15 . 03 . 5 . 1	Belanja Operasi	113.682.090,00	100.593.900,00	(13.088.190,00)	88,49	
0.00 . 0.00.00 . 00 . 15 . 03 . 5 . 1 . 2	Belanja Barang dan Jasa	113.682.090,00	100.593.900,00	(13.088.190,00)	88,49	
0.00 . 0.00.00 . 00 . 15 . 05	<i>Pelaksanaan Koordinasi Strategis Lintas Sektor Penyelenggaraan Pelayanan Kepemudaan melalui Implementasi Rencana Aksi Daerah/RAD Tingkat Kabupaten/Kota</i>	171.421.160,00	51.122.800,00	(120.298.360,00)	29,82	

KODE REKENING	URAIAN	JUMLAH (Rp)		BERTAMBAH / (BERKURANG)		DASAR HUKUM
		ANGGARAN SETELAH PERUBAHAN	REALISASI	(Rp)	(%)	
0.00 . 0.00.00 . 00 . 15 . 05 . 5 . 1	Belanja Operasi	171.421.160,00	51.122.800,00	(120.298.360,00)	29,82	
0.00 . 0.00.00 . 00 . 15 . 05 . 5 . 1 . 2	Belanja Barang dan Jasa	171.421.160,00	51.122.800,00	(120.298.360,00)	29,82	
0.00 . 0.00.00 . 00 . 15 . 06	<i>Perencanaan, Pengadaan, Pemanfaatan, Pemeliharaan, dan Pengawasan Prasarana dan Sarana Kepemudaan Kab/Kota</i>	142.215.984,00	127.924.510,00	(14.291.474,00)	89,95	
0.00 . 0.00.00 . 00 . 15 . 06 . 5 . 1	Belanja Operasi	142.215.984,00	127.924.510,00	(14.291.474,00)	89,95	
0.00 . 0.00.00 . 00 . 15 . 06 . 5 . 1 . 2	Belanja Barang dan Jasa	142.215.984,00	127.924.510,00	(14.291.474,00)	89,95	
0.00 . 0.00.00 . 00 . 15 . 08	<i>Peningkatan Kepemimpinan, Kepeloporan dan Kesukarelawanan Pemuda</i>	1.283.614.590,00	1.136.189.200,00	(147.425.390,00)	88,51	
0.00 . 0.00.00 . 00 . 15 . 08 . 5 . 1	Belanja Operasi	1.283.614.590,00	1.136.189.200,00	(147.425.390,00)	88,51	
0.00 . 0.00.00 . 00 . 15 . 08 . 5 . 1 . 2	Belanja Barang dan Jasa	1.283.614.590,00	1.136.189.200,00	(147.425.390,00)	88,51	
0.00 . 0.00.00 . 00 . 15	Penyediaan Fasilitas Pelayanan Kesehatan untuk UKM dan UKP Kewenangan Daerah Kabupaten/Kota	18.749.417.316,00	14.241.737.524,00	(4.507.679.792,00)	75,96	
0.00 . 0.00.00 . 00 . 15 . 03	<i>Pembangunan Fasilitas Kesehatan Lainnya</i>	30.480.000,00	6.165.000,00	(24.315.000,00)	20,23	
0.00 . 0.00.00 . 00 . 15 . 03 . 5 . 1	Belanja Operasi	30.480.000,00	6.165.000,00	(24.315.000,00)	20,23	
0.00 . 0.00.00 . 00 . 15 . 03 . 5 . 1 . 2	Belanja Barang dan Jasa	30.480.000,00	6.165.000,00	(24.315.000,00)	20,23	
0.00 . 0.00.00 . 00 . 15 . 06	<i>Pengembangan Puskesmas</i>	80.840.000,00	35.798.750,00	(45.041.250,00)	44,28	
0.00 . 0.00.00 . 00 . 15 . 06 . 5 . 1	Belanja Operasi	80.840.000,00	35.798.750,00	(45.041.250,00)	44,28	

KODE REKENING	URAIAN	JUMLAH (Rp)		BERTAMBAH / (BERKURANG)		DASAR HUKUM
		ANGGARAN SETELAH PERUBAHAN	REALISASI	(Rp)	(%)	
0.00 . 0.00.00 . 00 . 15 . 06 . 5 . 1 . 2	Belanja Barang dan Jasa	80.840.000,00	35.798.750,00	(45.041.250,00)	44,28	
0.00 . 0.00.00 . 00 . 15 . 10	<i>Rehabilitasi dan Pemeliharaan Fasilitas Kesehatan Lainnya</i>	4.171.715.601,00	3.950.062.250,00	(221.653.351,00)	94,69	
0.00 . 0.00.00 . 00 . 15 . 10 . 5 . 1	Belanja Operasi	4.171.715.601,00	3.950.062.250,00	(221.653.351,00)	94,69	
0.00 . 0.00.00 . 00 . 15 . 10 . 5 . 1 . 2	Belanja Barang dan Jasa	4.171.715.601,00	3.950.062.250,00	(221.653.351,00)	94,69	
0.00 . 0.00.00 . 00 . 15 . 12	<i>Pengadaan Sarana Fasilitas Pelayanan Kesehatan</i>	72.017.990,00	63.709.300,00	(8.308.690,00)	88,46	
0.00 . 0.00.00 . 00 . 15 . 12 . 5 . 1	Belanja Operasi	72.017.990,00	63.709.300,00	(8.308.690,00)	88,46	
0.00 . 0.00.00 . 00 . 15 . 12 . 5 . 1 . 2	Belanja Barang dan Jasa	72.017.990,00	63.709.300,00	(8.308.690,00)	88,46	
0.00 . 0.00.00 . 00 . 15 . 13	<i>Pengadaan Prasarana dan Pendukung Fasilitas Pelayanan Kesehatan</i>	1.568.723.580,00	1.367.741.102,00	(200.982.478,00)	87,19	
0.00 . 0.00.00 . 00 . 15 . 13 . 5 . 1	Belanja Operasi	1.568.723.580,00	1.367.741.102,00	(200.982.478,00)	87,19	
0.00 . 0.00.00 . 00 . 15 . 13 . 5 . 1 . 2	Belanja Barang dan Jasa	586.973.580,00	458.676.670,00	(128.296.910,00)	78,14	
0.00 . 0.00.00 . 00 . 15 . 13 . 5 . 1 . 5	Belanja Hibah	981.750.000,00	909.064.432,00	(72.685.568,00)	92,60	
0.00 . 0.00.00 . 00 . 15 . 14	<i>Pengadaan Alat Kesehatan/Alat Penunjang Medik Fasilitas Pelayanan Kesehatan</i>	536.949.119,00	298.193.259,00	(238.755.860,00)	55,53	
0.00 . 0.00.00 . 00 . 15 . 14 . 5 . 1	Belanja Operasi	536.949.119,00	298.193.259,00	(238.755.860,00)	55,53	
0.00 . 0.00.00 . 00 . 15 . 14 . 5 . 1 . 2	Belanja Barang dan Jasa	536.949.119,00	298.193.259,00	(238.755.860,00)	55,53	

KODE REKENING	URAIAN	JUMLAH (Rp)		BERTAMBAH / (BERKURANG)		DASAR HUKUM
		ANGGARAN SETELAH PERUBAHAN	REALISASI	(Rp)	(%)	
0.00 . 0.00.00 . 00 . 15 . 15	<i>Pengadaan dan Pemeliharaan Alat Kalibrasi</i>	174.825.000,00	96.270.080,00	(78.554.920,00)	55,07	
0.00 . 0.00.00 . 00 . 15 . 15 . 5 . 1	Belanja Operasi	174.825.000,00	96.270.080,00	(78.554.920,00)	55,07	
0.00 . 0.00.00 . 00 . 15 . 15 . 5 . 1 . 2	Belanja Barang dan Jasa	174.825.000,00	96.270.080,00	(78.554.920,00)	55,07	
0.00 . 0.00.00 . 00 . 15 . 16	<i>Pengadaan Obat, Vaksin</i>	7.473.101.070,00	5.112.270.707,00	(2.360.830.363,00)	68,41	
0.00 . 0.00.00 . 00 . 15 . 16 . 5 . 1	Belanja Operasi	7.473.101.070,00	5.112.270.707,00	(2.360.830.363,00)	68,41	
0.00 . 0.00.00 . 00 . 15 . 16 . 5 . 1 . 2	Belanja Barang dan Jasa	7.473.101.070,00	5.112.270.707,00	(2.360.830.363,00)	68,41	
0.00 . 0.00.00 . 00 . 15 . 17	<i>Pengadaan Bahan Habis Pakai</i>	3.920.786.206,00	2.774.330.051,00	(1.146.456.155,00)	70,76	
0.00 . 0.00.00 . 00 . 15 . 17 . 5 . 1	Belanja Operasi	3.920.786.206,00	2.774.330.051,00	(1.146.456.155,00)	70,76	
0.00 . 0.00.00 . 00 . 15 . 17 . 5 . 1 . 2	Belanja Barang dan Jasa	3.920.786.206,00	2.774.330.051,00	(1.146.456.155,00)	70,76	
0.00 . 0.00.00 . 00 . 15 . 19	<i>Pemeliharaan Prasarana dan Pendukung Fasilitas Pelayanan Kesehatan</i>	95.933.000,00	70.460.075,00	(25.472.925,00)	73,45	
0.00 . 0.00.00 . 00 . 15 . 19 . 5 . 1	Belanja Operasi	95.933.000,00	70.460.075,00	(25.472.925,00)	73,45	
0.00 . 0.00.00 . 00 . 15 . 19 . 5 . 1 . 2	Belanja Barang dan Jasa	95.933.000,00	70.460.075,00	(25.472.925,00)	73,45	
0.00 . 0.00.00 . 00 . 15 . 20	<i>Pemeliharaan Rutin dan Berkala Alat Kesehatan/Alat Penunjang Medik Fasilitas Pelayanan Kesehatan</i>	431.947.500,00	300.730.950,00	(131.216.550,00)	69,62	
0.00 . 0.00.00 . 00 . 15 . 20 . 5 . 1	Belanja Operasi	431.947.500,00	300.730.950,00	(131.216.550,00)	69,62	

KODE REKENING	URAIAN	JUMLAH (Rp)		BERTAMBAH / (BERKURANG)		DASAR HUKUM
		ANGGARAN SETELAH PERUBAHAN	REALISASI	(Rp)	(%)	
0.00 . 0.00.00 . 00 . 15 . 20 . 5 . 1 . 2	Belanja Barang dan Jasa	431.947.500,00	300.730.950,00	(131.216.550,00)	69,62	
0.00 . 0.00.00 . 00 . 15 . 21	<i>Distribusi Alat Kesehatan, Obat, Vaksin, BMHP, Mananan dan Minuman ke Puskesmas serta Fasilitas Kesehatan Lainnya</i>	192.098.250,00	166.006.000,00	(26.092.250,00)	86,42	
0.00 . 0.00.00 . 00 . 15 . 21 . 5 . 1	Belanja Operasi	192.098.250,00	166.006.000,00	(26.092.250,00)	86,42	
0.00 . 0.00.00 . 00 . 15 . 21 . 5 . 1 . 2	Belanja Barang dan Jasa	192.098.250,00	166.006.000,00	(26.092.250,00)	86,42	
0.00 . 0.00.00 . 00 . 15	Penyediaan Infrastruktur dan Seluruh Pendukung Kemandirian Pangan sesuai Kewenangan Daerah Kabupaten/Kota	1.235.025.672,00	1.084.540.952,00	(150.484.720,00)	87,82	
0.00 . 0.00.00 . 00 . 15 . 01	<i>Penyediaan Infrastruktur Lumbung Pangan</i>	1.014.770.256,00	976.573.776,00	(38.196.480,00)	96,24	
0.00 . 0.00.00 . 00 . 15 . 01 . 5 . 1	Belanja Operasi	1.014.770.256,00	976.573.776,00	(38.196.480,00)	96,24	
0.00 . 0.00.00 . 00 . 15 . 01 . 5 . 1 . 2	Belanja Barang dan Jasa	556.429.956,00	534.598.776,00	(21.831.180,00)	96,08	
0.00 . 0.00.00 . 00 . 15 . 01 . 5 . 1 . 5	Belanja Hibah	458.340.300,00	441.975.000,00	(16.365.300,00)	96,43	
0.00 . 0.00.00 . 00 . 15 . 03	<i>Penyediaan Infrastruktur Pendukung Kemandirian Pangan Lainnya</i>	72.795.000,00	69.465.000,00	(3.330.000,00)	95,43	
0.00 . 0.00.00 . 00 . 15 . 03 . 5 . 1	Belanja Operasi	72.795.000,00	69.465.000,00	(3.330.000,00)	95,43	
0.00 . 0.00.00 . 00 . 15 . 03 . 5 . 1 . 2	Belanja Barang dan Jasa	16.795.000,00	13.465.000,00	(3.330.000,00)	80,17	
0.00 . 0.00.00 . 00 . 15 . 03 . 5 . 1 . 5	Belanja Hibah	56.000.000,00	56.000.000,00	0,00	100,00	
0.00 . 0.00.00 . 00 . 15 . 04	<i>Koordinasi dan Sinkronisasi Penyediaan Infrastruktur Logistik</i>	147.460.416,00	38.502.176,00	(108.958.240,00)	26,11	

KODE REKENING	URAIAN	JUMLAH (Rp)		BERTAMBAH / (BERKURANG)		DASAR HUKUM
		ANGGARAN SETELAH PERUBAHAN	REALISASI	(Rp)	(%)	
0.00 . 0.00.00 . 00 . 15 . 04 . 5 . 1	Belanja Operasi	147.460.416,00	38.502.176,00	(108.958.240,00)	26,11	
0.00 . 0.00.00 . 00 . 15 . 04 . 5 . 1 . 2	Belanja Barang dan Jasa	147.460.416,00	38.502.176,00	(108.958.240,00)	26,11	
0.00 . 0.00.00 . 00 . 15	Penyelenggaraan Penataan Desa	426.389.180,00	9.188.500,00	(417.200.680,00)	2,15	
0.00 . 0.00.00 . 00 . 15 . 02	<i>Fasilitasi Tata Wilayah Desa</i>	390.825.390,00	9.188.500,00	(381.636.890,00)	2,35	
0.00 . 0.00.00 . 00 . 15 . 02 . 5 . 1	Belanja Operasi	390.825.390,00	9.188.500,00	(381.636.890,00)	2,35	
0.00 . 0.00.00 . 00 . 15 . 02 . 5 . 1 . 2	Belanja Barang dan Jasa	390.825.390,00	9.188.500,00	(381.636.890,00)	2,35	
0.00 . 0.00.00 . 00 . 15 . 03	<i>Fasilitasi Penataan Kewenangan Desa</i>	35.563.790,00	0,00	(35.563.790,00)	0,00	
0.00 . 0.00.00 . 00 . 15 . 03 . 5 . 1	Belanja Operasi	35.563.790,00	0,00	(35.563.790,00)	0,00	
0.00 . 0.00.00 . 00 . 15 . 03 . 5 . 1 . 2	Belanja Barang dan Jasa	35.563.790,00	0,00	(35.563.790,00)	0,00	
0.00 . 0.00.00 . 00 . 15	Penyelenggaraan Pengawasan Internal	589.418.870,00	334.573.664,00	(254.845.206,00)	56,76	
0.00 . 0.00.00 . 00 . 15 . 01	<i>Pengawasan Kinerja Pemerintah Daerah</i>	173.985.134,00	126.323.884,00	(47.661.250,00)	72,61	
0.00 . 0.00.00 . 00 . 15 . 01 . 5 . 1	Belanja Operasi	173.985.134,00	126.323.884,00	(47.661.250,00)	72,61	
0.00 . 0.00.00 . 00 . 15 . 01 . 5 . 1 . 2	Belanja Barang dan Jasa	173.985.134,00	126.323.884,00	(47.661.250,00)	72,61	
0.00 . 0.00.00 . 00 . 15 . 02	<i>Pengawasan Keuangan Pemerintah Daerah</i>	68.458.270,00	34.710.950,00	(33.747.320,00)	50,70	

KODE REKENING	URAIAN	JUMLAH (Rp)		BERTAMBAH / (BERKURANG)		DASAR HUKUM
		ANGGARAN SETELAH PERUBAHAN	REALISASI	(Rp)	(%)	
0.00 . 0.00.00 . 00 . 15 . 02 . 5 . 1	Belanja Operasi	68.458.270,00	34.710.950,00	(33.747.320,00)	50,70	
0.00 . 0.00.00 . 00 . 15 . 02 . 5 . 1 . 2	Belanja Barang dan Jasa	68.458.270,00	34.710.950,00	(33.747.320,00)	50,70	
0.00 . 0.00.00 . 00 . 15 . 03	<i>Reviu Laporan Kinerja</i>	42.777.080,00	15.866.000,00	(26.911.080,00)	37,09	
0.00 . 0.00.00 . 00 . 15 . 03 . 5 . 1	Belanja Operasi	42.777.080,00	15.866.000,00	(26.911.080,00)	37,09	
0.00 . 0.00.00 . 00 . 15 . 03 . 5 . 1 . 2	Belanja Barang dan Jasa	42.777.080,00	15.866.000,00	(26.911.080,00)	37,09	
0.00 . 0.00.00 . 00 . 15 . 04	<i>Reviu Laporan Keuangan</i>	69.052.620,00	11.791.800,00	(57.260.820,00)	17,08	
0.00 . 0.00.00 . 00 . 15 . 04 . 5 . 1	Belanja Operasi	69.052.620,00	11.791.800,00	(57.260.820,00)	17,08	
0.00 . 0.00.00 . 00 . 15 . 04 . 5 . 1 . 2	Belanja Barang dan Jasa	69.052.620,00	11.791.800,00	(57.260.820,00)	17,08	
0.00 . 0.00.00 . 00 . 15 . 05	<i>Pengawasan Desa</i>	115.571.960,00	91.566.600,00	(24.005.360,00)	79,23	
0.00 . 0.00.00 . 00 . 15 . 05 . 5 . 1	Belanja Operasi	115.571.960,00	91.566.600,00	(24.005.360,00)	79,23	
0.00 . 0.00.00 . 00 . 15 . 05 . 5 . 1 . 2	Belanja Barang dan Jasa	115.571.960,00	91.566.600,00	(24.005.360,00)	79,23	
0.00 . 0.00.00 . 00 . 15 . 07	<i>Monitoring dan Evaluasi Tindak Lanjut Hasil Pemeriksaan BPK RI dan Tindak Lanjut Hasil Pemeriksaan APIP</i>	119.573.806,00	54.314.430,00	(65.259.376,00)	45,42	
0.00 . 0.00.00 . 00 . 15 . 07 . 5 . 1	Belanja Operasi	119.573.806,00	54.314.430,00	(65.259.376,00)	45,42	
0.00 . 0.00.00 . 00 . 15 . 07 . 5 . 1 . 2	Belanja Barang dan Jasa	119.573.806,00	54.314.430,00	(65.259.376,00)	45,42	

KODE REKENING	URAIAN	JUMLAH (Rp)		BERTAMBAH / (BERKURANG)		DASAR HUKUM
		ANGGARAN SETELAH PERUBAHAN	REALISASI	(Rp)	(%)	
0.00 . 0.00.00 . 00 . 15	Penyelenggaraan Persandian untuk Pengamanan Informasi Pemerintah Daerah Kabupaten/Kota	44.040.390,00	32.175.000,00	(11.865.390,00)	73,06	
0.00 . 0.00.00 . 00 . 15 . 04	<i>Penyediaan Layanan Keamanan Informasi Pemerintah Daerah Kabupaten/Kota</i>	44.040.390,00	32.175.000,00	(11.865.390,00)	73,06	
0.00 . 0.00.00 . 00 . 15 . 04 . 5 . 1	Belanja Operasi	44.040.390,00	32.175.000,00	(11.865.390,00)	73,06	
0.00 . 0.00.00 . 00 . 15 . 04 . 5 . 1 . 2	Belanja Barang dan Jasa	44.040.390,00	32.175.000,00	(11.865.390,00)	73,06	
0.00 . 0.00.00 . 00 . 15	Penyelenggaraan Statistik Sektoral di Lingkup Daerah Kabupaten/Kota	74.910.000,00	50.345.000,00	(24.565.000,00)	67,21	
0.00 . 0.00.00 . 00 . 15 . 01	<i>Koordinasi dan Sinkronisasi Pengumpulan, Pengolahan, Analisis dan Diseminasi Data Statistik Sektoral</i>	74.910.000,00	50.345.000,00	(24.565.000,00)	67,21	
0.00 . 0.00.00 . 00 . 15 . 01 . 5 . 1	Belanja Operasi	74.910.000,00	50.345.000,00	(24.565.000,00)	67,21	
0.00 . 0.00.00 . 00 . 15 . 01 . 5 . 1 . 2	Belanja Barang dan Jasa	74.910.000,00	50.345.000,00	(24.565.000,00)	67,21	
0.00 . 0.00.00 . 00 . 15	Penyusunan dan Evaluasi Rencana Pembangunan Industri Kabupaten/Kota	1.780.279.239,00	1.487.359.938,18	(292.919.300,82)	83,55	
0.00 . 0.00.00 . 00 . 15 . 02	<i>Koordinasi, Sinkronisasi, dan Pelaksanaan Kebijakan Percepatan Pengembangan, Penyebaran dan Perwilayahan Industri</i>	76.000.000,00	32.331.300,00	(43.668.700,00)	42,54	
0.00 . 0.00.00 . 00 . 15 . 02 . 5 . 1	Belanja Operasi	76.000.000,00	32.331.300,00	(43.668.700,00)	42,54	
0.00 . 0.00.00 . 00 . 15 . 02 . 5 . 1 . 2	Belanja Barang dan Jasa	76.000.000,00	32.331.300,00	(43.668.700,00)	42,54	
0.00 . 0.00.00 . 00 . 15 . 03	<i>Koordinasi, Sinkronisasi, dan pelaksanaan Pembangunan Sumber Daya Industri</i>	372.885.546,00	339.557.804,00	(33.327.742,00)	91,06	
0.00 . 0.00.00 . 00 . 15 . 03 . 5 . 1	Belanja Operasi	372.885.546,00	339.557.804,00	(33.327.742,00)	91,06	

KODE REKENING	URAIAN	JUMLAH (Rp)		BERTAMBAH / (BERKURANG)		DASAR HUKUM
		ANGGARAN SETELAH PERUBAHAN	REALISASI	(Rp)	(%)	
0.00 . 0.00.00 . 00 . 15 . 03 . 5 . 1 . 2	Belanja Barang dan Jasa	372.885.546,00	339.557.804,00	(33.327.742,00)	91,06	
0.00 . 0.00.00 . 00 . 15 . 04	<i>Koordinasi, Sinkronisasi, dan Pelaksanaan Pembangunan Sarana dan Prasarana Industri</i>	764.390.619,00	603.901.795,00	(160.488.824,00)	79,00	
0.00 . 0.00.00 . 00 . 15 . 04 . 5 . 1	Belanja Operasi	764.390.619,00	603.901.795,00	(160.488.824,00)	79,00	
0.00 . 0.00.00 . 00 . 15 . 04 . 5 . 1 . 2	Belanja Barang dan Jasa	305.890.620,00	260.742.820,00	(45.147.800,00)	85,24	
0.00 . 0.00.00 . 00 . 15 . 04 . 5 . 1 . 5	Belanja Hibah	458.499.999,00	343.158.975,00	(115.341.024,00)	74,84	
0.00 . 0.00.00 . 00 . 15 . 05	<i>Koordinasi, Sinkronisasi, dan Pelaksanaan Pemberdayaan Industri dan Peran Serta Masyarakat</i>	558.518.274,00	506.988.039,18	(51.530.234,82)	90,77	
0.00 . 0.00.00 . 00 . 15 . 05 . 5 . 1	Belanja Operasi	558.518.274,00	506.988.039,18	(51.530.234,82)	90,77	
0.00 . 0.00.00 . 00 . 15 . 05 . 5 . 1 . 2	Belanja Barang dan Jasa	558.518.274,00	506.988.039,18	(51.530.234,82)	90,77	
0.00 . 0.00.00 . 00 . 15 . 06	<i>Evaluasi terhadap Pelaksanaan Rencana Pembangunan Industri</i>	8.484.800,00	4.581.000,00	(3.903.800,00)	53,99	
0.00 . 0.00.00 . 00 . 15 . 06 . 5 . 1	Belanja Operasi	8.484.800,00	4.581.000,00	(3.903.800,00)	53,99	
0.00 . 0.00.00 . 00 . 15 . 06 . 5 . 1 . 2	Belanja Barang dan Jasa	8.484.800,00	4.581.000,00	(3.903.800,00)	53,99	
0.00 . 0.00.00 . 00 . 15	Penyusunan Perencanaan dan Pendanaan	569.566.136,00	238.968.726,00	(330.597.410,00)	41,96	
0.00 . 0.00.00 . 00 . 15 . 01	<i>Analisis Kondisi Daerah, Permasalahan, dan Isu Strategis Pembangunan Daerah</i>	5.998.600,00	2.930.000,00	(3.068.600,00)	48,84	
0.00 . 0.00.00 . 00 . 15 . 01 . 5 . 1	Belanja Operasi	5.998.600,00	2.930.000,00	(3.068.600,00)	48,84	

KODE REKENING	URAIAN	JUMLAH (Rp)		BERTAMBAH / (BERKURANG)		DASAR HUKUM
		ANGGARAN SETELAH PERUBAHAN	REALISASI	(Rp)	(%)	
0.00 . 0.00.00 . 00 . 15 . 01 . 5 . 1 . 2	Belanja Barang dan Jasa	5.998.600,00	2.930.000,00	(3.068.600,00)	48,84	
0.00 . 0.00.00 . 00 . 15 . 03	<i>Pelaksanaan Konsultasi Publik</i>	9.000.000,00	3.600.000,00	(5.400.000,00)	40,00	
0.00 . 0.00.00 . 00 . 15 . 03 . 5 . 1	Belanja Operasi	9.000.000,00	3.600.000,00	(5.400.000,00)	40,00	
0.00 . 0.00.00 . 00 . 15 . 03 . 5 . 1 . 2	Belanja Barang dan Jasa	9.000.000,00	3.600.000,00	(5.400.000,00)	40,00	
0.00 . 0.00.00 . 00 . 15 . 04	<i>Koordinasi Pelaksanaan Forum SKPD/Lintas SKPD</i>	18.000.000,00	8.550.000,00	(9.450.000,00)	47,50	
0.00 . 0.00.00 . 00 . 15 . 04 . 5 . 1	Belanja Operasi	18.000.000,00	8.550.000,00	(9.450.000,00)	47,50	
0.00 . 0.00.00 . 00 . 15 . 04 . 5 . 1 . 2	Belanja Barang dan Jasa	18.000.000,00	8.550.000,00	(9.450.000,00)	47,50	
0.00 . 0.00.00 . 00 . 15 . 05	<i>Pelaksanaan Musrenbang Kabupaten/Kota</i>	73.625.000,00	12.547.500,00	(61.077.500,00)	17,04	
0.00 . 0.00.00 . 00 . 15 . 05 . 5 . 1	Belanja Operasi	73.625.000,00	12.547.500,00	(61.077.500,00)	17,04	
0.00 . 0.00.00 . 00 . 15 . 05 . 5 . 1 . 2	Belanja Barang dan Jasa	73.625.000,00	12.547.500,00	(61.077.500,00)	17,04	
0.00 . 0.00.00 . 00 . 15 . 07	<i>Koordinasi Penyusunan dan Penetapan Dokumen Perencanaan Pembangunan Daerah Kabupaten/Kota</i>	462.942.536,00	211.341.226,00	(251.601.310,00)	45,65	
0.00 . 0.00.00 . 00 . 15 . 07 . 5 . 1	Belanja Operasi	462.942.536,00	211.341.226,00	(251.601.310,00)	45,65	
0.00 . 0.00.00 . 00 . 15 . 07 . 5 . 1 . 2	Belanja Barang dan Jasa	462.942.536,00	211.341.226,00	(251.601.310,00)	45,65	
0.00 . 0.00.00 . 00 . 15	Penyusunan Rencana Tenaga Kerja (RTK)	49.999.700,00	40.398.200,00	(9.601.500,00)	80,80	

KODE REKENING	URAIAN	JUMLAH (Rp)		BERTAMBAH / (BERKURANG)		DASAR HUKUM
		ANGGARAN SETELAH PERUBAHAN	REALISASI	(Rp)	(%)	
0.00 . 0.00.00 . 00 . 15 . 01	<i>Penyusunan Rencana Tenaga Kerja Makro</i>	49.999.700,00	40.398.200,00	(9.601.500,00)	80,80	
0.00 . 0.00.00 . 00 . 15 . 01 . 5 . 1	Belanja Operasi	49.999.700,00	40.398.200,00	(9.601.500,00)	80,80	
0.00 . 0.00.00 . 00 . 15 . 01 . 5 . 1 . 2	Belanja Barang dan Jasa	49.999.700,00	40.398.200,00	(9.601.500,00)	80,80	
0.00 . 0.00.00 . 00 . 15	Perumusan Kebijakan Teknis dan Pemantapan Pelaksanaan Bidang Ideologi Pancasila dan Karakter Kebangsaan	380.051.090,00	283.325.630,00	(96.725.460,00)	74,55	
0.00 . 0.00.00 . 00 . 15 . 04	<i>Pelaksanaan Koordinasi di Bidang Ideologi Wawasan Kebangsaan, Bela Negara, Karakter Bangsa, Pembauran Kebangsaan, Bineka Tunggal Ika dan Sejarah Kebangsaan</i>	246.272.710,00	196.410.030,00	(49.862.680,00)	79,75	
0.00 . 0.00.00 . 00 . 15 . 04 . 5 . 1	Belanja Operasi	246.272.710,00	196.410.030,00	(49.862.680,00)	79,75	
0.00 . 0.00.00 . 00 . 15 . 04 . 5 . 1 . 2	Belanja Barang dan Jasa	246.272.710,00	196.410.030,00	(49.862.680,00)	79,75	
0.00 . 0.00.00 . 00 . 15 . 05	<i>Pelaksanaan Monitoring Evaluasi dan Pelaporan di Bidang Ideologi Wawasan Kebangsaan, Bela Negara, Karakter Bangsa, Pembauran Kebangsaan, Bineka Tunggal Ika dan Sejarah Kebangsaan</i>	133.778.380,00	86.915.600,00	(46.862.780,00)	64,97	
0.00 . 0.00.00 . 00 . 15 . 05 . 5 . 1	Belanja Operasi	133.778.380,00	86.915.600,00	(46.862.780,00)	64,97	
0.00 . 0.00.00 . 00 . 15 . 05 . 5 . 1 . 2	Belanja Barang dan Jasa	133.778.380,00	86.915.600,00	(46.862.780,00)	64,97	
0.00 . 0.00.00 . 00 . 15	Rencana Perlindungan dan Pengelolaan Lingkungan Hidup (RPPLH) Kabupaten/Kota	213.858.016,00	204.074.435,00	(9.783.581,00)	95,43	
0.00 . 0.00.00 . 00 . 15 . 02	<i>Pengendalian Pelaksanaan RPPLH Kabupaten/Kota</i>	213.858.016,00	204.074.435,00	(9.783.581,00)	95,43	
0.00 . 0.00.00 . 00 . 15 . 02 . 5 . 1	Belanja Operasi	213.858.016,00	204.074.435,00	(9.783.581,00)	95,43	
0.00 . 0.00.00 . 00 . 15 . 02 . 5 . 1 . 2	Belanja Barang dan Jasa	213.858.016,00	204.074.435,00	(9.783.581,00)	95,43	

KODE REKENING	URAIAN	JUMLAH (Rp)		BERTAMBAH / (BERKURANG)		DASAR HUKUM
		ANGGARAN SETELAH PERUBAHAN	REALISASI	(Rp)	(%)	
0.00 . 0.00.00 . 00 . 16	Analisis Data dan Informasi Pemerintahan Daerah Bidang Perencanaan Pembangunan Daerah	0,00	0,00	0,00	0,00	
0.00 . 0.00.00 . 00 . 16 . 01	<i>Analisis Data dan Informasi Perencanaan Pembangunan Daerah</i>	0,00	0,00	0,00	0,00	
0.00 . 0.00.00 . 00 . 16 . 01 . 5 . 1	Belanja Operasi	0,00	0,00	0,00	0,00	
0.00 . 0.00.00 . 00 . 16 . 01 . 5 . 1 . 2	Belanja Barang dan Jasa	0,00	0,00	0,00	0,00	
0.00 . 0.00.00 . 00 . 16	Fasilitasi Kerja sama antar Desa	276.976.716,00	185.084.500,00	(91.892.216,00)	66,82	
0.00 . 0.00.00 . 00 . 16 . 01	<i>Fasilitasi Kerja Sama Antar Desa dalam Kabupaten/Kota</i>	126.463.386,00	74.891.500,00	(51.571.886,00)	59,22	
0.00 . 0.00.00 . 00 . 16 . 01 . 5 . 1	Belanja Operasi	126.463.386,00	74.891.500,00	(51.571.886,00)	59,22	
0.00 . 0.00.00 . 00 . 16 . 01 . 5 . 1 . 2	Belanja Barang dan Jasa	126.463.386,00	74.891.500,00	(51.571.886,00)	59,22	
0.00 . 0.00.00 . 00 . 16 . 02	<i>Fasilitasi Kerja Sama Antar Desa dengan Pihak Ketiga dalam Kabupaten/Kota</i>	150.513.330,00	110.193.000,00	(40.320.330,00)	73,21	
0.00 . 0.00.00 . 00 . 16 . 02 . 5 . 1	Belanja Operasi	150.513.330,00	110.193.000,00	(40.320.330,00)	73,21	
0.00 . 0.00.00 . 00 . 16 . 02 . 5 . 1 . 2	Belanja Barang dan Jasa	150.513.330,00	110.193.000,00	(40.320.330,00)	73,21	
0.00 . 0.00.00 . 00 . 16	Fasilitasi Kerumahtanggaan Sekretariat Daerah	1.194.545.000,00	1.184.506.500,00	(10.038.500,00)	99,16	
0.00 . 0.00.00 . 00 . 16 . 01	<i>Penyediaan Kebutuhan Rumah Tangga Kepala Daerah</i>	684.835.000,00	675.964.000,00	(8.871.000,00)	98,70	
0.00 . 0.00.00 . 00 . 16 . 01 . 5 . 1	Belanja Operasi	684.835.000,00	675.964.000,00	(8.871.000,00)	98,70	

KODE REKENING	URAIAN	JUMLAH (Rp)		BERTAMBAH / (BERKURANG)		DASAR HUKUM
		ANGGARAN SETELAH PERUBAHAN	REALISASI	(Rp)	(%)	
0.00 . 0.00.00 . 00 . 16 . 01 . 5 . 1 . 2	Belanja Barang dan Jasa	684.835.000,00	675.964.000,00	(8.871.000,00)	98,70	
0.00 . 0.00.00 . 00 . 16 . 02	<i>Penyediaan Kebutuhan Rumah Tangga Wakil Kepala Daerah</i>	509.710.000,00	508.542.500,00	(1.167.500,00)	99,77	
0.00 . 0.00.00 . 00 . 16 . 02 . 5 . 1	Belanja Operasi	509.710.000,00	508.542.500,00	(1.167.500,00)	99,77	
0.00 . 0.00.00 . 00 . 16 . 02 . 5 . 1 . 2	Belanja Barang dan Jasa	509.710.000,00	508.542.500,00	(1.167.500,00)	99,77	
0.00 . 0.00.00 . 00 . 16	Koordinasi dan Pengelolaan Perbendaharaan Daerah	429.318.250,00	312.834.900,00	(116.483.350,00)	72,87	
0.00 . 0.00.00 . 00 . 16 . 03	<i>Penyiapan, Pelaksanaan Pengendalian dan Penerbitan Anggaran Kas dan SPD</i>	31.654.870,00	23.950.900,00	(7.703.970,00)	75,66	
0.00 . 0.00.00 . 00 . 16 . 03 . 5 . 1	Belanja Operasi	31.654.870,00	23.950.900,00	(7.703.970,00)	75,66	
0.00 . 0.00.00 . 00 . 16 . 03 . 5 . 1 . 2	Belanja Barang dan Jasa	31.654.870,00	23.950.900,00	(7.703.970,00)	75,66	
0.00 . 0.00.00 . 00 . 16 . 04	<i>Penatausahaan Pembiayaan Daerah</i>	182.265.230,00	120.562.800,00	(61.702.430,00)	66,15	
0.00 . 0.00.00 . 00 . 16 . 04 . 5 . 1	Belanja Operasi	182.265.230,00	120.562.800,00	(61.702.430,00)	66,15	
0.00 . 0.00.00 . 00 . 16 . 04 . 5 . 1 . 2	Belanja Barang dan Jasa	182.265.230,00	120.562.800,00	(61.702.430,00)	66,15	
0.00 . 0.00.00 . 00 . 16 . 06	<i>Koordinasi, Pelaksanaan Kerjasama dan Pemantauan Transaksi Non Tunai dengan Lembaga Keuangan Bank dan Lembaga Keuangan Bukan Bank</i>	9.999.700,00	5.119.000,00	(4.880.700,00)	51,19	
0.00 . 0.00.00 . 00 . 16 . 06 . 5 . 1	Belanja Operasi	9.999.700,00	5.119.000,00	(4.880.700,00)	51,19	
0.00 . 0.00.00 . 00 . 16 . 06 . 5 . 1 . 2	Belanja Barang dan Jasa	9.999.700,00	5.119.000,00	(4.880.700,00)	51,19	

KODE REKENING	URAIAN	JUMLAH (Rp)		BERTAMBAH / (BERKURANG)		DASAR HUKUM
		ANGGARAN SETELAH PERUBAHAN	REALISASI	(Rp)	(%)	
0.00 . 0.00.00 . 00 . 16 . 08	<i>Koordinasi Pelaksanaan Piutang dan Utang Daerah yang Timbul Akibat Pengelolaan Kas, Pelaksanaan Analisis Pembiayaan dan Penempatan Uang Daerah sebagai Optimalisasi Kas</i>	46.414.190,00	38.200.000,00	(8.214.190,00)	82,30	
0.00 . 0.00.00 . 00 . 16 . 08 . 5 . 1	Belanja Operasi	46.414.190,00	38.200.000,00	(8.214.190,00)	82,30	
0.00 . 0.00.00 . 00 . 16 . 08 . 5 . 1 . 2	Belanja Barang dan Jasa	46.414.190,00	38.200.000,00	(8.214.190,00)	82,30	
0.00 . 0.00.00 . 00 . 16 . 09	<i>Rekonsiliasi Data Penerimaan dan Pengeluaran Kas serta Pemungutan dan Pemotongan Atas SP2D dengan Instansi Terkait</i>	11.624.580,00	4.273.000,00	(7.351.580,00)	36,76	
0.00 . 0.00.00 . 00 . 16 . 09 . 5 . 1	Belanja Operasi	11.624.580,00	4.273.000,00	(7.351.580,00)	36,76	
0.00 . 0.00.00 . 00 . 16 . 09 . 5 . 1 . 2	Belanja Barang dan Jasa	11.624.580,00	4.273.000,00	(7.351.580,00)	36,76	
0.00 . 0.00.00 . 00 . 16 . 10	<i>Penyusunan Petunjuk Teknis Administrasi Keuangan yang Berkaitan dengan Penerimaan dan Pengeluaran Kas serta Penatausahaan dan Pertanggungjawaban Sub Kegiatan</i>	43.874.670,00	38.468.000,00	(5.406.670,00)	87,68	
0.00 . 0.00.00 . 00 . 16 . 10 . 5 . 1	Belanja Operasi	43.874.670,00	38.468.000,00	(5.406.670,00)	87,68	
0.00 . 0.00.00 . 00 . 16 . 10 . 5 . 1 . 2	Belanja Barang dan Jasa	43.874.670,00	38.468.000,00	(5.406.670,00)	87,68	
0.00 . 0.00.00 . 00 . 16 . 11	<i>Pembinaan Penatausahaan Keuangan Pemerintah Kabupaten/Kota</i>	103.485.010,00	82.261.200,00	(21.223.810,00)	79,49	
0.00 . 0.00.00 . 00 . 16 . 11 . 5 . 1	Belanja Operasi	103.485.010,00	82.261.200,00	(21.223.810,00)	79,49	
0.00 . 0.00.00 . 00 . 16 . 11 . 5 . 1 . 2	Belanja Barang dan Jasa	103.485.010,00	82.261.200,00	(21.223.810,00)	79,49	
0.00 . 0.00.00 . 00 . 16	Mutasi dan Promosi ASN	737.974.380,00	570.575.600,00	(167.398.780,00)	77,32	
0.00 . 0.00.00 . 00 . 16 . 01	<i>Pengelolaan Mutasi ASN</i>	289.339.740,00	226.133.600,00	(63.206.140,00)	78,16	

KODE REKENING	URAIAN	JUMLAH (Rp)		BERTAMBAH / (BERKURANG)		DASAR HUKUM
		ANGGARAN SETELAH PERUBAHAN	REALISASI	(Rp)	(%)	
0.00 . 0.00.00 . 00 . 16 . 01 . 5 . 1	Belanja Operasi	289.339.740,00	226.133.600,00	(63.206.140,00)	78,16	
0.00 . 0.00.00 . 00 . 16 . 01 . 5 . 1 . 2	Belanja Barang dan Jasa	289.339.740,00	226.133.600,00	(63.206.140,00)	78,16	
0.00 . 0.00.00 . 00 . 16 . 02	<i>Pengelolaan Kenaikan Pangkat ASN</i>	282.796.040,00	271.197.000,00	(11.599.040,00)	95,90	
0.00 . 0.00.00 . 00 . 16 . 02 . 5 . 1	Belanja Operasi	282.796.040,00	271.197.000,00	(11.599.040,00)	95,90	
0.00 . 0.00.00 . 00 . 16 . 02 . 5 . 1 . 2	Belanja Barang dan Jasa	282.796.040,00	271.197.000,00	(11.599.040,00)	95,90	
0.00 . 0.00.00 . 00 . 16 . 03	<i>Pengelolaan Promosi ASN</i>	165.838.600,00	73.245.000,00	(92.593.600,00)	44,17	
0.00 . 0.00.00 . 00 . 16 . 03 . 5 . 1	Belanja Operasi	165.838.600,00	73.245.000,00	(92.593.600,00)	44,17	
0.00 . 0.00.00 . 00 . 16 . 03 . 5 . 1 . 2	Belanja Barang dan Jasa	165.838.600,00	73.245.000,00	(92.593.600,00)	44,17	
0.00 . 0.00.00 . 00 . 16	Pelaksanaan Pelatihan berdasarkan Unit Kompetensi	495.842.700,00	457.783.960,00	(38.058.740,00)	92,32	
0.00 . 0.00.00 . 00 . 16 . 01	<i>Proses Pelaksanaan Pendidikan dan Pelatihan Keterampilan bagi Pencari Kerja berdasarkan Klaster Kompetensi</i>	399.989.900,00	379.088.060,00	(20.901.840,00)	94,77	
0.00 . 0.00.00 . 00 . 16 . 01 . 5 . 1	Belanja Operasi	399.989.900,00	379.088.060,00	(20.901.840,00)	94,77	
0.00 . 0.00.00 . 00 . 16 . 01 . 5 . 1 . 2	Belanja Barang dan Jasa	399.989.900,00	379.088.060,00	(20.901.840,00)	94,77	
0.00 . 0.00.00 . 00 . 16 . 02	<i>Koordinasi Lintas Lembaga dan Kerja Sama dengan Sektor Swasta untuk Penyediaan Instruktur serta Sarana dan Prasarana Lembaga Pelatihan Kerja</i>	95.852.800,00	78.695.900,00	(17.156.900,00)	82,10	
0.00 . 0.00.00 . 00 . 16 . 02 . 5 . 1	Belanja Operasi	95.852.800,00	78.695.900,00	(17.156.900,00)	82,10	

KODE REKENING	URAIAN	JUMLAH (Rp)		BERTAMBAH / (BERKURANG)		DASAR HUKUM
		ANGGARAN SETELAH PERUBAHAN	REALISASI	(Rp)	(%)	
0.00 . 0.00.00 . 00 . 16 . 02 . 5 . 1 . 2	Belanja Barang dan Jasa	95.852.800,00	78.695.900,00	(17.156.900,00)	82,10	
0.00 . 0.00.00 . 00 . 16	Pembahasan Kebijakan Anggaran	38.612.700,00	37.102.400,00	(1.510.300,00)	96,09	
0.00 . 0.00.00 . 00 . 16 . 01	<i>Pembahasan KUA dan PPAS</i>	8.025.400,00	7.969.200,00	(56.200,00)	99,30	
0.00 . 0.00.00 . 00 . 16 . 01 . 5 . 1	Belanja Operasi	8.025.400,00	7.969.200,00	(56.200,00)	99,30	
0.00 . 0.00.00 . 00 . 16 . 01 . 5 . 1 . 2	Belanja Barang dan Jasa	8.025.400,00	7.969.200,00	(56.200,00)	99,30	
0.00 . 0.00.00 . 00 . 16 . 02	<i>Pembahasan Perubahan KUA dan Perubahan PPAS</i>	6.083.500,00	6.061.800,00	(21.700,00)	99,64	
0.00 . 0.00.00 . 00 . 16 . 02 . 5 . 1	Belanja Operasi	6.083.500,00	6.061.800,00	(21.700,00)	99,64	
0.00 . 0.00.00 . 00 . 16 . 02 . 5 . 1 . 2	Belanja Barang dan Jasa	6.083.500,00	6.061.800,00	(21.700,00)	99,64	
0.00 . 0.00.00 . 00 . 16 . 03	<i>Pembahasan APBD</i>	6.825.200,00	6.114.400,00	(710.800,00)	89,59	
0.00 . 0.00.00 . 00 . 16 . 03 . 5 . 1	Belanja Operasi	6.825.200,00	6.114.400,00	(710.800,00)	89,59	
0.00 . 0.00.00 . 00 . 16 . 03 . 5 . 1 . 2	Belanja Barang dan Jasa	6.825.200,00	6.114.400,00	(710.800,00)	89,59	
0.00 . 0.00.00 . 00 . 16 . 04	<i>Pembahasan APBD Perubahan</i>	6.203.600,00	6.091.800,00	(111.800,00)	98,20	
0.00 . 0.00.00 . 00 . 16 . 04 . 5 . 1	Belanja Operasi	6.203.600,00	6.091.800,00	(111.800,00)	98,20	
0.00 . 0.00.00 . 00 . 16 . 04 . 5 . 1 . 2	Belanja Barang dan Jasa	6.203.600,00	6.091.800,00	(111.800,00)	98,20	

KODE REKENING	URAIAN	JUMLAH (Rp)		BERTAMBAH / (BERKURANG)		DASAR HUKUM
		ANGGARAN SETELAH PERUBAHAN	REALISASI	(Rp)	(%)	
0.00 . 0.00.00 . 00 . 16 . 05	<i>Pembahasan Laporan Semester</i>	1.858.100,00	1.804.200,00	(53.900,00)	97,10	
0.00 . 0.00.00 . 00 . 16 . 05 . 5 . 1	Belanja Operasi	1.858.100,00	1.804.200,00	(53.900,00)	97,10	
0.00 . 0.00.00 . 00 . 16 . 05 . 5 . 1 . 2	Belanja Barang dan Jasa	1.858.100,00	1.804.200,00	(53.900,00)	97,10	
0.00 . 0.00.00 . 00 . 16 . 06	<i>Pembahasan Pertanggungjawaban APBD</i>	9.616.900,00	9.061.000,00	(555.900,00)	94,22	
0.00 . 0.00.00 . 00 . 16 . 06 . 5 . 1	Belanja Operasi	9.616.900,00	9.061.000,00	(555.900,00)	94,22	
0.00 . 0.00.00 . 00 . 16 . 06 . 5 . 1 . 2	Belanja Barang dan Jasa	9.616.900,00	9.061.000,00	(555.900,00)	94,22	
0.00 . 0.00.00 . 00 . 16	Pemberdayaan dan Pengembangan Organisasi Kepemudaan Tingkat Daerah Kabupaten/Kota	1.233.138.320,00	1.189.272.852,00	(43.865.468,00)	96,44	
0.00 . 0.00.00 . 00 . 16 . 02	<i>Peningkatan Kapasitas Pemuda dan Organisasi Kepemudaan Kabupaten/Kota</i>	1.233.138.320,00	1.189.272.852,00	(43.865.468,00)	96,44	
0.00 . 0.00.00 . 00 . 16 . 02 . 5 . 1	Belanja Operasi	1.233.138.320,00	1.189.272.852,00	(43.865.468,00)	96,44	
0.00 . 0.00.00 . 00 . 16 . 02 . 5 . 1 . 2	Belanja Barang dan Jasa	733.138.320,00	689.272.852,00	(43.865.468,00)	94,02	
0.00 . 0.00.00 . 00 . 16 . 02 . 5 . 1 . 5	Belanja Hibah	500.000.000,00	500.000.000,00	0,00	100,00	
0.00 . 0.00.00 . 00 . 16	Pemberdayaan Nelayan Kecil dalam Daerah Kabupaten/Kota	117.738.340,00	103.770.309,00	(13.968.031,00)	88,14	
0.00 . 0.00.00 . 00 . 16 . 01	<i>Pengembangan Kapasitas Nelayan Kecil</i>	72.757.740,00	62.446.023,00	(10.311.717,00)	85,83	
0.00 . 0.00.00 . 00 . 16 . 01 . 5 . 1	Belanja Operasi	72.757.740,00	62.446.023,00	(10.311.717,00)	85,83	

KODE REKENING	URAIAN	JUMLAH (Rp)		BERTAMBAH / (BERKURANG)		DASAR HUKUM
		ANGGARAN SETELAH PERUBAHAN	REALISASI	(Rp)	(%)	
0.00 . 0.00.00 . 00 . 16 . 01 . 5 . 1 . 2	Belanja Barang dan Jasa	72.757.740,00	62.446.023,00	(10.311.717,00)	85,83	
0.00 . 0.00.00 . 00 . 16 . 02	<i>Pelaksanaan Fasilitas Pembentukan dan Pengembangan Kelembagaan Nelayan Kecil</i>	44.980.600,00	41.324.286,00	(3.656.314,00)	91,87	
0.00 . 0.00.00 . 00 . 16 . 02 . 5 . 1	Belanja Operasi	44.980.600,00	41.324.286,00	(3.656.314,00)	91,87	
0.00 . 0.00.00 . 00 . 16 . 02 . 5 . 1 . 2	Belanja Barang dan Jasa	44.980.600,00	41.324.286,00	(3.656.314,00)	91,87	
0.00 . 0.00.00 . 00 . 16	Pembuatan Peta Potensi Investasi Kabupaten/Kota	179.215.100,00	8.154.500,00	(171.060.600,00)	4,55	
0.00 . 0.00.00 . 00 . 16 . 02	<i>Penyediaan Peta Potensi dan Peluang Usaha Kabupaten/Kota</i>	179.215.100,00	8.154.500,00	(171.060.600,00)	4,55	
0.00 . 0.00.00 . 00 . 16 . 02 . 5 . 1	Belanja Operasi	179.215.100,00	8.154.500,00	(171.060.600,00)	4,55	
0.00 . 0.00.00 . 00 . 16 . 02 . 5 . 1 . 2	Belanja Barang dan Jasa	179.215.100,00	8.154.500,00	(171.060.600,00)	4,55	
0.00 . 0.00.00 . 00 . 16	Pembudayaan Gemar Membaca Tingkat Daerah Kabupaten/Kota	41.795.700,00	35.931.100,00	(5.864.600,00)	85,97	
0.00 . 0.00.00 . 00 . 16 . 01	<i>Sosialisasi Budaya Baca dan Literasi pada Satuan Pendidikan Dasar dan Pendidikan Khusus serta Masyarakat</i>	25.085.700,00	20.967.100,00	(4.118.600,00)	83,58	
0.00 . 0.00.00 . 00 . 16 . 01 . 5 . 1	Belanja Operasi	25.085.700,00	20.967.100,00	(4.118.600,00)	83,58	
0.00 . 0.00.00 . 00 . 16 . 01 . 5 . 1 . 2	Belanja Barang dan Jasa	25.085.700,00	20.967.100,00	(4.118.600,00)	83,58	
0.00 . 0.00.00 . 00 . 16 . 03	<i>Pemberian Penghargaan Gerakan Budaya Gemar Membaca</i>	4.710.000,00	4.710.000,00	0,00	100,00	
0.00 . 0.00.00 . 00 . 16 . 03 . 5 . 1	Belanja Operasi	4.710.000,00	4.710.000,00	0,00	100,00	

KODE REKENING	URAIAN	JUMLAH (Rp)		BERTAMBAH / (BERKURANG)		DASAR HUKUM
		ANGGARAN SETELAH PERUBAHAN	REALISASI	(Rp)	(%)	
0.00 . 0.00.00 . 00 . 16 . 03 . 5 . 1 . 2	Belanja Barang dan Jasa	4.710.000,00	4.710.000,00	0,00	100,00	
0.00 . 0.00.00 . 00 . 16 . 04	<i>Pengembangan Literasi Berbasis Inklusi Sosial</i>	12.000.000,00	10.254.000,00	(1.746.000,00)	85,45	
0.00 . 0.00.00 . 00 . 16 . 04 . 5 . 1	Belanja Operasi	12.000.000,00	10.254.000,00	(1.746.000,00)	85,45	
0.00 . 0.00.00 . 00 . 16 . 04 . 5 . 1 . 2	Belanja Barang dan Jasa	12.000.000,00	10.254.000,00	(1.746.000,00)	85,45	
0.00 . 0.00.00 . 00 . 16	Pemetaan Perkiraan Pengendalian Penduduk Cakupan Daerah Kabupaten/Kota	156.846.786,00	146.201.006,00	(10.645.780,00)	93,21	
0.00 . 0.00.00 . 00 . 16 . 08	<i>Membentuk Rumah Data Kependudukan di Kampung KB Untuk Memperkuat Integrasi Program KBPK di Sektor Lain</i>	41.495.280,00	31.450.000,00	(10.045.280,00)	75,79	
0.00 . 0.00.00 . 00 . 16 . 08 . 5 . 1	Belanja Operasi	41.495.280,00	31.450.000,00	(10.045.280,00)	75,79	
0.00 . 0.00.00 . 00 . 16 . 08 . 5 . 1 . 2	Belanja Barang dan Jasa	41.495.280,00	31.450.000,00	(10.045.280,00)	75,79	
0.00 . 0.00.00 . 00 . 16 . 09	<i>Pembinaan dan Pengawasan Penyelenggaraan Sistem Informasi Keluarga</i>	17.100.000,00	17.100.000,00	0,00	100,00	
0.00 . 0.00.00 . 00 . 16 . 09 . 5 . 1	Belanja Operasi	17.100.000,00	17.100.000,00	0,00	100,00	
0.00 . 0.00.00 . 00 . 16 . 09 . 5 . 1 . 2	Belanja Barang dan Jasa	17.100.000,00	17.100.000,00	0,00	100,00	
0.00 . 0.00.00 . 00 . 16 . 12	<i>Pencatatan dan Pengumpulan Data Keluarga</i>	52.837.970,00	52.768.470,00	(69.500,00)	99,87	
0.00 . 0.00.00 . 00 . 16 . 12 . 5 . 1	Belanja Operasi	52.837.970,00	52.768.470,00	(69.500,00)	99,87	
0.00 . 0.00.00 . 00 . 16 . 12 . 5 . 1 . 2	Belanja Barang dan Jasa	52.837.970,00	52.768.470,00	(69.500,00)	99,87	

KODE REKENING	URAIAN	JUMLAH (Rp)		BERTAMBAH / (BERKURANG)		DASAR HUKUM
		ANGGARAN SETELAH PERUBAHAN	REALISASI	(Rp)	(%)	
0.00 . 0.00.00 . 00 . 16 . 13	<i>Pengolahan dan Pelaporan Data Pengendalian Lapangan dan Pelayanan KB</i>	45.413.536,00	44.882.536,00	(531.000,00)	98,83	
0.00 . 0.00.00 . 00 . 16 . 13 . 5 . 1	Belanja Operasi	45.413.536,00	44.882.536,00	(531.000,00)	98,83	
0.00 . 0.00.00 . 00 . 16 . 13 . 5 . 1 . 2	Belanja Barang dan Jasa	45.413.536,00	44.882.536,00	(531.000,00)	98,83	
0.00 . 0.00.00 . 00 . 16	Penegakan Peraturan Daerah Kabupaten/Kota dan Peraturan Bupati/Wali Kota	454.892.080,00	341.616.700,00	(113.275.380,00)	75,10	
0.00 . 0.00.00 . 00 . 16 . 01	<i>Sosialisasi Penegakan Peraturan Daerah dan Peraturan Bupati/Wali Kota</i>	24.545.000,00	17.595.500,00	(6.949.500,00)	71,69	
0.00 . 0.00.00 . 00 . 16 . 01 . 5 . 1	Belanja Operasi	24.545.000,00	17.595.500,00	(6.949.500,00)	71,69	
0.00 . 0.00.00 . 00 . 16 . 01 . 5 . 1 . 2	Belanja Barang dan Jasa	24.545.000,00	17.595.500,00	(6.949.500,00)	71,69	
0.00 . 0.00.00 . 00 . 16 . 02	<i>Pengawasan atas Kepatuhan terhadap Pelaksanaan Peraturan Daerah dan Peraturan Bupati/Wali Kota</i>	248.668.200,00	195.290.000,00	(53.378.200,00)	78,53	
0.00 . 0.00.00 . 00 . 16 . 02 . 5 . 1	Belanja Operasi	248.668.200,00	195.290.000,00	(53.378.200,00)	78,53	
0.00 . 0.00.00 . 00 . 16 . 02 . 5 . 1 . 2	Belanja Barang dan Jasa	248.668.200,00	195.290.000,00	(53.378.200,00)	78,53	
0.00 . 0.00.00 . 00 . 16 . 03	<i>Penanganan atas Pelanggaran Peraturan Daerah dan Peraturan Bupati/Wali Kota</i>	181.678.880,00	128.731.200,00	(52.947.680,00)	70,86	
0.00 . 0.00.00 . 00 . 16 . 03 . 5 . 1	Belanja Operasi	181.678.880,00	128.731.200,00	(52.947.680,00)	70,86	
0.00 . 0.00.00 . 00 . 16 . 03 . 5 . 1 . 2	Belanja Barang dan Jasa	181.678.880,00	128.731.200,00	(52.947.680,00)	70,86	
0.00 . 0.00.00 . 00 . 16	Penelitian dan Pengembangan Bidang Sosial dan Kependudukan	347.461.130,00	298.103.750,00	(49.357.380,00)	85,79	

KODE REKENING	URAIAN	JUMLAH (Rp)		BERTAMBAH / (BERKURANG)		DASAR HUKUM
		ANGGARAN SETELAH PERUBAHAN	REALISASI	(Rp)	(%)	
0.00 . 0.00.00 . 00 . 16 . 01	<i>Penelitian dan Pengembangan Bidang Aspek-Aspek Sosial</i>	347.461.130,00	298.103.750,00	(49.357.380,00)	85,79	
0.00 . 0.00.00 . 00 . 16 . 01 . 5 . 1	Belanja Operasi	347.461.130,00	298.103.750,00	(49.357.380,00)	85,79	
0.00 . 0.00.00 . 00 . 16 . 01 . 5 . 1 . 2	Belanja Barang dan Jasa	347.461.130,00	298.103.750,00	(49.357.380,00)	85,79	
0.00 . 0.00.00 . 00 . 16	Penerbitan Tanda Daftar Gudang	39.601.000,00	29.173.250,00	(10.427.750,00)	73,67	
0.00 . 0.00.00 . 00 . 16 . 01	<i>Fasilitasi Penerbitan Tanda Daftar Gudang</i>	39.601.000,00	29.173.250,00	(10.427.750,00)	73,67	
0.00 . 0.00.00 . 00 . 16 . 01 . 5 . 1	Belanja Operasi	39.601.000,00	29.173.250,00	(10.427.750,00)	73,67	
0.00 . 0.00.00 . 00 . 16 . 01 . 5 . 1 . 2	Belanja Barang dan Jasa	39.601.000,00	29.173.250,00	(10.427.750,00)	73,67	
0.00 . 0.00.00 . 00 . 16	Pengelolaan Arsip Statis Daerah Kabupaten/Kota	24.995.000,00	12.500.000,00	(12.495.000,00)	50,01	
0.00 . 0.00.00 . 00 . 16 . 02	<i>Akuisisi, Pengolahan, Preservasi, dan Akses Arsip Statis</i>	24.995.000,00	12.500.000,00	(12.495.000,00)	50,01	
0.00 . 0.00.00 . 00 . 16 . 02 . 5 . 1	Belanja Operasi	24.995.000,00	12.500.000,00	(12.495.000,00)	50,01	
0.00 . 0.00.00 . 00 . 16 . 02 . 5 . 1 . 2	Belanja Barang dan Jasa	24.995.000,00	12.500.000,00	(12.495.000,00)	50,01	
0.00 . 0.00.00 . 00 . 16	Pengelolaan Nama Domain yang telah Ditetapkan oleh Pemerintah Pusat dan Sub Domain di Lingkup Pemerintah Daerah Kabupaten/Kota	2.677.643.880,00	2.530.716.867,00	(146.927.013,00)	94,51	
0.00 . 0.00.00 . 00 . 16 . 03	<i>Penyelenggaraan Sistem Jaringan Intra Pemerintah Daerah</i>	2.677.643.880,00	2.530.716.867,00	(146.927.013,00)	94,51	
0.00 . 0.00.00 . 00 . 16 . 03 . 5 . 1	Belanja Operasi	2.677.643.880,00	2.530.716.867,00	(146.927.013,00)	94,51	

KODE REKENING	URAIAN	JUMLAH (Rp)		BERTAMBAH / (BERKURANG)		DASAR HUKUM
		ANGGARAN SETELAH PERUBAHAN	REALISASI	(Rp)	(%)	
0.00 . 0.00.00 . 00 . 16 . 03 . 5 . 1 . 2	Belanja Barang dan Jasa	2.677.643.880,00	2.530.716.867,00	(146.927.013,00)	94,51	
0.00 . 0.00.00 . 00 . 16	Pengelolaan Pendidikan Sekolah Menengah Pertama	14.576.537.778,00	10.972.853.269,00	(3.603.684.509,00)	75,28	
0.00 . 0.00.00 . 00 . 16 . 03	<i>Pembangunan Ruang Guru/Kepala Sekolah/TU</i>	10.393.400,00	0,00	(10.393.400,00)	0,00	
0.00 . 0.00.00 . 00 . 16 . 03 . 5 . 1	Belanja Operasi	10.393.400,00	0,00	(10.393.400,00)	0,00	
0.00 . 0.00.00 . 00 . 16 . 03 . 5 . 1 . 2	Belanja Barang dan Jasa	10.393.400,00	0,00	(10.393.400,00)	0,00	
0.00 . 0.00.00 . 00 . 16 . 05	<i>Pembangunan Perpustakaan Sekolah</i>	1.320.000,00	0,00	(1.320.000,00)	0,00	
0.00 . 0.00.00 . 00 . 16 . 05 . 5 . 1	Belanja Operasi	1.320.000,00	0,00	(1.320.000,00)	0,00	
0.00 . 0.00.00 . 00 . 16 . 05 . 5 . 1 . 2	Belanja Barang dan Jasa	1.320.000,00	0,00	(1.320.000,00)	0,00	
0.00 . 0.00.00 . 00 . 16 . 06	<i>Pembangunan Laboratorium</i>	25.445.850,00	13.815.000,00	(11.630.850,00)	54,29	
0.00 . 0.00.00 . 00 . 16 . 06 . 5 . 1	Belanja Operasi	25.445.850,00	13.815.000,00	(11.630.850,00)	54,29	
0.00 . 0.00.00 . 00 . 16 . 06 . 5 . 1 . 2	Belanja Barang dan Jasa	25.445.850,00	13.815.000,00	(11.630.850,00)	54,29	
0.00 . 0.00.00 . 00 . 16 . 12	<i>Pembangunan Sarana, Prasarana dan Utilitas Sekolah</i>	88.077.532,00	57.370.000,00	(30.707.532,00)	65,14	
0.00 . 0.00.00 . 00 . 16 . 12 . 5 . 1	Belanja Operasi	88.077.532,00	57.370.000,00	(30.707.532,00)	65,14	
0.00 . 0.00.00 . 00 . 16 . 12 . 5 . 1 . 2	Belanja Barang dan Jasa	88.077.532,00	57.370.000,00	(30.707.532,00)	65,14	

KODE REKENING	URAIAN	JUMLAH (Rp)		BERTAMBAH / (BERKURANG)		DASAR HUKUM
		ANGGARAN SETELAH PERUBAHAN	REALISASI	(Rp)	(%)	
0.00 . 0.00.00 . 00 . 16 . 14	<i>Rehabilitasi Sedang/Berat Ruang Kelas Sekolah</i>	39.652.100,00	3.950.000,00	(35.702.100,00)	9,96	
0.00 . 0.00.00 . 00 . 16 . 14 . 5 . 1	Belanja Operasi	39.652.100,00	3.950.000,00	(35.702.100,00)	9,96	
0.00 . 0.00.00 . 00 . 16 . 14 . 5 . 1 . 2	Belanja Barang dan Jasa	39.652.100,00	3.950.000,00	(35.702.100,00)	9,96	
0.00 . 0.00.00 . 00 . 16 . 17	<i>Rehabilitasi Sedang/Berat Perpustakaan Sekolah</i>	19.350.000,00	0,00	(19.350.000,00)	0,00	
0.00 . 0.00.00 . 00 . 16 . 17 . 5 . 1	Belanja Operasi	19.350.000,00	0,00	(19.350.000,00)	0,00	
0.00 . 0.00.00 . 00 . 16 . 17 . 5 . 1 . 2	Belanja Barang dan Jasa	19.350.000,00	0,00	(19.350.000,00)	0,00	
0.00 . 0.00.00 . 00 . 16 . 18	<i>Rehabilitasi Sedang/Berat Laboratorium</i>	8.652.160,00	2.370.000,00	(6.282.160,00)	27,39	
0.00 . 0.00.00 . 00 . 16 . 18 . 5 . 1	Belanja Operasi	8.652.160,00	2.370.000,00	(6.282.160,00)	27,39	
0.00 . 0.00.00 . 00 . 16 . 18 . 5 . 1 . 2	Belanja Barang dan Jasa	8.652.160,00	2.370.000,00	(6.282.160,00)	27,39	
0.00 . 0.00.00 . 00 . 16 . 21	<i>Rehabilitasi Sedang/Berat Rumah Dinas Kepala Sekolah/Guru/Penjaga Sekolah</i>	24.312.150,00	4.350.000,00	(19.962.150,00)	17,89	
0.00 . 0.00.00 . 00 . 16 . 21 . 5 . 1	Belanja Operasi	24.312.150,00	4.350.000,00	(19.962.150,00)	17,89	
0.00 . 0.00.00 . 00 . 16 . 21 . 5 . 1 . 2	Belanja Barang dan Jasa	24.312.150,00	4.350.000,00	(19.962.150,00)	17,89	
0.00 . 0.00.00 . 00 . 16 . 24	<i>Rehabilitasi Sedang/Berat Sarana, Prasarana dan Utilitas Sekolah</i>	45.533.700,00	32.650.000,00	(12.883.700,00)	71,71	
0.00 . 0.00.00 . 00 . 16 . 24 . 5 . 1	Belanja Operasi	45.533.700,00	32.650.000,00	(12.883.700,00)	71,71	

KODE REKENING	URAIAN	JUMLAH (Rp)		BERTAMBAH / (BERKURANG)		DASAR HUKUM
		ANGGARAN SETELAH PERUBAHAN	REALISASI	(Rp)	(%)	
0.00 . 0.00.00 . 00 . 16 . 24 . 5 . 1 . 2	Belanja Barang dan Jasa	45.533.700,00	32.650.000,00	(12.883.700,00)	71,71	
0.00 . 0.00.00 . 00 . 16 . 25	<i>Pengadaan Mebel Sekolah</i>	8.073.000,00	0,00	(8.073.000,00)	0,00	
0.00 . 0.00.00 . 00 . 16 . 25 . 5 . 1	Belanja Operasi	8.073.000,00	0,00	(8.073.000,00)	0,00	
0.00 . 0.00.00 . 00 . 16 . 25 . 5 . 1 . 2	Belanja Barang dan Jasa	8.073.000,00	0,00	(8.073.000,00)	0,00	
0.00 . 0.00.00 . 00 . 16 . 35	<i>Pengadaan Alat Praktik dan Peraga Siswa</i>	18.018.000,00	9.016.000,00	(9.002.000,00)	50,04	
0.00 . 0.00.00 . 00 . 16 . 35 . 5 . 1	Belanja Operasi	18.018.000,00	9.016.000,00	(9.002.000,00)	50,04	
0.00 . 0.00.00 . 00 . 16 . 35 . 5 . 1 . 2	Belanja Barang dan Jasa	18.018.000,00	9.016.000,00	(9.002.000,00)	50,04	
0.00 . 0.00.00 . 00 . 16 . 36	<i>Penyelenggaraan Proses Belajar dan Ujian bagi Peserta Didik</i>	143.395.440,00	73.501.750,00	(69.893.690,00)	51,26	
0.00 . 0.00.00 . 00 . 16 . 36 . 5 . 1	Belanja Operasi	143.395.440,00	73.501.750,00	(69.893.690,00)	51,26	
0.00 . 0.00.00 . 00 . 16 . 36 . 5 . 1 . 2	Belanja Barang dan Jasa	143.395.440,00	73.501.750,00	(69.893.690,00)	51,26	
0.00 . 0.00.00 . 00 . 16 . 37	<i>Penyiapan dan Tindak Lanjut Evaluasi Satuan Pendidikan Sekolah Menengah Pertama</i>	493.607.576,00	277.640.500,00	(215.967.076,00)	56,25	
0.00 . 0.00.00 . 00 . 16 . 37 . 5 . 1	Belanja Operasi	493.607.576,00	277.640.500,00	(215.967.076,00)	56,25	
0.00 . 0.00.00 . 00 . 16 . 37 . 5 . 1 . 2	Belanja Barang dan Jasa	493.607.576,00	277.640.500,00	(215.967.076,00)	56,25	
0.00 . 0.00.00 . 00 . 16 . 38	<i>Pembinaan Minat, Bakat dan Kreativitas Siswa</i>	35.147.000,00	7.600.000,00	(27.547.000,00)	21,62	

KODE REKENING	URAIAN	JUMLAH (Rp)		BERTAMBAH / (BERKURANG)		DASAR HUKUM
		ANGGARAN SETELAH PERUBAHAN	REALISASI	(Rp)	(%)	
0.00 . 0.00.00 . 00 . 16 . 38 . 5 . 1	Belanja Operasi	35.147.000,00	7.600.000,00	(27.547.000,00)	21,62	
0.00 . 0.00.00 . 00 . 16 . 38 . 5 . 1 . 2	Belanja Barang dan Jasa	35.147.000,00	7.600.000,00	(27.547.000,00)	21,62	
0.00 . 0.00.00 . 00 . 16 . 39	<i>Penyediaan Pendidik dan Tenaga Kependidikan bagi Satuan Pendidikan Sekolah Menengah Pertama</i>	2.219.404.860,00	1.762.941.400,00	(456.463.460,00)	79,43	
0.00 . 0.00.00 . 00 . 16 . 39 . 5 . 1	Belanja Operasi	2.219.404.860,00	1.762.941.400,00	(456.463.460,00)	79,43	
0.00 . 0.00.00 . 00 . 16 . 39 . 5 . 1 . 2	Belanja Barang dan Jasa	2.219.404.860,00	1.762.941.400,00	(456.463.460,00)	79,43	
0.00 . 0.00.00 . 00 . 16 . 40	<i>Pengembangan Karir Pendidik dan Tenaga Kependidikan pada Satuan Pendidikan Sekolah Menengah Pertama</i>	78.642.370,00	70.890.000,00	(7.752.370,00)	90,14	
0.00 . 0.00.00 . 00 . 16 . 40 . 5 . 1	Belanja Operasi	78.642.370,00	70.890.000,00	(7.752.370,00)	90,14	
0.00 . 0.00.00 . 00 . 16 . 40 . 5 . 1 . 2	Belanja Barang dan Jasa	78.642.370,00	70.890.000,00	(7.752.370,00)	90,14	
0.00 . 0.00.00 . 00 . 16 . 41	<i>Pembinaan Kelembagaan dan Manajemen Sekolah</i>	274.701.730,00	88.722.500,00	(185.979.230,00)	32,30	
0.00 . 0.00.00 . 00 . 16 . 41 . 5 . 1	Belanja Operasi	274.701.730,00	88.722.500,00	(185.979.230,00)	32,30	
0.00 . 0.00.00 . 00 . 16 . 41 . 5 . 1 . 2	Belanja Barang dan Jasa	274.701.730,00	88.722.500,00	(185.979.230,00)	32,30	
0.00 . 0.00.00 . 00 . 16 . 42	<i>Pengelolaan Dana BOS Sekolah Menengah Pertama</i>	8.636.733.650,00	7.638.232.119,00	(998.501.531,00)	88,44	
0.00 . 0.00.00 . 00 . 16 . 42 . 5 . 1	Belanja Operasi	8.636.733.650,00	7.638.232.119,00	(998.501.531,00)	88,44	
0.00 . 0.00.00 . 00 . 16 . 42 . 5 . 1 . 1	Belanja Pegawai	0,00	0,00	0,00	0,00	

KODE REKENING	URAIAN	JUMLAH (Rp)		BERTAMBAH / (BERKURANG)		DASAR HUKUM
		ANGGARAN SETELAH PERUBAHAN	REALISASI	(Rp)	(%)	
0.00 . 0.00.00 . 00 . 16 . 42 . 5 . 1 . 2	Belanja Barang dan Jasa	8.636.733.650,00	7.638.232.119,00	(998.501.531,00)	88,44	
0.00 . 0.00.00 . 00 . 16 . 43	<i>Peningkatan Kapasitas Pengelolaan Dana BOS Sekolah Menengah Pertama</i>	2.389.837.260,00	929.804.000,00	(1.460.033.260,00)	38,91	
0.00 . 0.00.00 . 00 . 16 . 43 . 5 . 1	Belanja Operasi	2.389.837.260,00	929.804.000,00	(1.460.033.260,00)	38,91	
0.00 . 0.00.00 . 00 . 16 . 43 . 5 . 1 . 2	Belanja Barang dan Jasa	2.389.837.260,00	929.804.000,00	(1.460.033.260,00)	38,91	
0.00 . 0.00.00 . 00 . 16 . 44	<i>Rehabilitasi Sedang/Berat Ruang TU</i>	16.240.000,00	0,00	(16.240.000,00)	0,00	
0.00 . 0.00.00 . 00 . 16 . 44 . 5 . 1	Belanja Operasi	16.240.000,00	0,00	(16.240.000,00)	0,00	
0.00 . 0.00.00 . 00 . 16 . 44 . 5 . 1 . 2	Belanja Barang dan Jasa	16.240.000,00	0,00	(16.240.000,00)	0,00	
0.00 . 0.00.00 . 00 . 16	Pengelolaan Sumber Daya Genetik (SDG) Hewan, Tumbuhan, dan Mikro Organisme Kewenangan Kabupaten/Kota	231.316.104,00	223.345.580,00	(7.970.524,00)	96,55	
0.00 . 0.00.00 . 00 . 16 . 03	<i>Pemanfaatan SDG Hewan/Tanaman</i>	231.316.104,00	223.345.580,00	(7.970.524,00)	96,55	
0.00 . 0.00.00 . 00 . 16 . 03 . 5 . 1	Belanja Operasi	231.316.104,00	223.345.580,00	(7.970.524,00)	96,55	
0.00 . 0.00.00 . 00 . 16 . 03 . 5 . 1 . 2	Belanja Barang dan Jasa	231.316.104,00	223.345.580,00	(7.970.524,00)	96,55	
0.00 . 0.00.00 . 00 . 16	Pengembangan dan Pengelolaan Sistem Irigasi Primer dan Sekunder pada Daerah Irigasi yang Luasnya dibawah 1000 Ha dalam 1 (satu) Daerah Kabupaten/Kota	21.100.069.521,00	19.879.437.662,00	(1.220.631.859,00)	94,22	
0.00 . 0.00.00 . 00 . 16 . 01	<i>Penyusunan Rencana Teknis dan Dokumen Lingkungan Hidup untuk Konstruksi Irigasi dan Rawa</i>	1.835.565.030,00	1.771.837.200,00	(63.727.830,00)	96,53	
0.00 . 0.00.00 . 00 . 16 . 01 . 5 . 1	Belanja Operasi	1.835.565.030,00	1.771.837.200,00	(63.727.830,00)	96,53	

KODE REKENING	URAIAN	JUMLAH (Rp)		BERTAMBAH / (BERKURANG)		DASAR HUKUM
		ANGGARAN SETELAH PERUBAHAN	REALISASI	(Rp)	(%)	
0.00 . 0.00.00 . 00 . 16 . 01 . 5 . 1 . 2	Belanja Barang dan Jasa	1.835.565.030,00	1.771.837.200,00	(63.727.830,00)	96,53	
0.00 . 0.00.00 . 00 . 16 . 02	<i>Pembangunan Jaringan Irigasi Permukaan</i>	3.610.000,00	528.300,00	(3.081.700,00)	14,63	
0.00 . 0.00.00 . 00 . 16 . 02 . 5 . 1	Belanja Operasi	3.610.000,00	528.300,00	(3.081.700,00)	14,63	
0.00 . 0.00.00 . 00 . 16 . 02 . 5 . 1 . 2	Belanja Barang dan Jasa	3.610.000,00	528.300,00	(3.081.700,00)	14,63	
0.00 . 0.00.00 . 00 . 16 . 04	<i>Pembangunan Jaringan Irigasi Rawa</i>	231.261.334,00	124.961.080,00	(106.300.254,00)	54,03	
0.00 . 0.00.00 . 00 . 16 . 04 . 5 . 1	Belanja Operasi	231.261.334,00	124.961.080,00	(106.300.254,00)	54,03	
0.00 . 0.00.00 . 00 . 16 . 04 . 5 . 1 . 2	Belanja Barang dan Jasa	231.261.334,00	124.961.080,00	(106.300.254,00)	54,03	
0.00 . 0.00.00 . 00 . 16 . 14	<i>Rehabilitasi Jaringan Irigasi Permukaan</i>	10.277.790.082,00	10.074.445.200,00	(203.344.882,00)	98,02	
0.00 . 0.00.00 . 00 . 16 . 14 . 5 . 1	Belanja Operasi	10.277.790.082,00	10.074.445.200,00	(203.344.882,00)	98,02	
0.00 . 0.00.00 . 00 . 16 . 14 . 5 . 1 . 2	Belanja Barang dan Jasa	10.277.790.082,00	10.074.445.200,00	(203.344.882,00)	98,02	
0.00 . 0.00.00 . 00 . 16 . 15	<i>Rehabilitasi Bendung Irigasi</i>	2.103.959.991,00	2.091.527.000,00	(12.432.991,00)	99,41	
0.00 . 0.00.00 . 00 . 16 . 15 . 5 . 1	Belanja Operasi	2.103.959.991,00	2.091.527.000,00	(12.432.991,00)	99,41	
0.00 . 0.00.00 . 00 . 16 . 15 . 5 . 1 . 2	Belanja Barang dan Jasa	2.103.959.991,00	2.091.527.000,00	(12.432.991,00)	99,41	
0.00 . 0.00.00 . 00 . 16 . 16	<i>Rehabilitasi Jaringan Irigasi Rawa</i>	1.814.043.006,00	1.785.995.000,00	(28.048.006,00)	98,45	

KODE REKENING	URAIAN	JUMLAH (Rp)		BERTAMBAH / (BERKURANG)		DASAR HUKUM
		ANGGARAN SETELAH PERUBAHAN	REALISASI	(Rp)	(%)	
0.00 . 0.00.00 . 00 . 16 . 16 . 5 . 1	Belanja Operasi	1.814.043.006,00	1.785.995.000,00	(28.048.006,00)	98,45	
0.00 . 0.00.00 . 00 . 16 . 16 . 5 . 1 . 2	Belanja Barang dan Jasa	1.814.043.006,00	1.785.995.000,00	(28.048.006,00)	98,45	
0.00 . 0.00.00 . 00 . 16 . 21	<i>Operasi dan Pemeliharaan Jaringan Irigasi Permukaan</i>	1.299.949.992,00	1.038.351.934,00	(261.598.058,00)	79,88	
0.00 . 0.00.00 . 00 . 16 . 21 . 5 . 1	Belanja Operasi	1.299.949.992,00	1.038.351.934,00	(261.598.058,00)	79,88	
0.00 . 0.00.00 . 00 . 16 . 21 . 5 . 1 . 2	Belanja Barang dan Jasa	1.299.949.992,00	1.038.351.934,00	(261.598.058,00)	79,88	
0.00 . 0.00.00 . 00 . 16 . 22	<i>Operasi dan Pemeliharaan Bendung Irigasi</i>	204.274.998,00	86.622.900,00	(117.652.098,00)	42,41	
0.00 . 0.00.00 . 00 . 16 . 22 . 5 . 1	Belanja Operasi	204.274.998,00	86.622.900,00	(117.652.098,00)	42,41	
0.00 . 0.00.00 . 00 . 16 . 22 . 5 . 1 . 2	Belanja Barang dan Jasa	204.274.998,00	86.622.900,00	(117.652.098,00)	42,41	
0.00 . 0.00.00 . 00 . 16 . 23	<i>Operasi dan Pemeliharaan Jaringan Irigasi Rawa</i>	1.542.209.378,00	1.514.705.000,00	(27.504.378,00)	98,22	
0.00 . 0.00.00 . 00 . 16 . 23 . 5 . 1	Belanja Operasi	1.542.209.378,00	1.514.705.000,00	(27.504.378,00)	98,22	
0.00 . 0.00.00 . 00 . 16 . 23 . 5 . 1 . 2	Belanja Barang dan Jasa	1.542.209.378,00	1.514.705.000,00	(27.504.378,00)	98,22	
0.00 . 0.00.00 . 00 . 16 . 27	<i>Operasional Unit Pengelola Irigasi</i>	1.787.405.710,00	1.390.464.048,00	(396.941.662,00)	77,79	
0.00 . 0.00.00 . 00 . 16 . 27 . 5 . 1	Belanja Operasi	1.787.405.710,00	1.390.464.048,00	(396.941.662,00)	77,79	
0.00 . 0.00.00 . 00 . 16 . 27 . 5 . 1 . 2	Belanja Barang dan Jasa	1.787.405.710,00	1.390.464.048,00	(396.941.662,00)	77,79	

KODE REKENING	URAIAN	JUMLAH (Rp)		BERTAMBAH / (BERKURANG)		DASAR HUKUM
		ANGGARAN SETELAH PERUBAHAN	REALISASI	(Rp)	(%)	
0.00 . 0.00.00 . 00 . 16	Pengumpulan Sumbangan dalam Daerah Kabupaten/Kota	5.330.000,00	4.700.000,00	(630.000,00)	88,18	
0.00 . 0.00.00 . 00 . 16 . 01	<i>Koordinasi dan Sinkronisasi Penerbitan Izin Undian Gratis Berhadiah dan Pengumpulan Uang atau Barang</i>	5.330.000,00	4.700.000,00	(630.000,00)	88,18	
0.00 . 0.00.00 . 00 . 16 . 01 . 5 . 1	Belanja Operasi	5.330.000,00	4.700.000,00	(630.000,00)	88,18	
0.00 . 0.00.00 . 00 . 16 . 01 . 5 . 1 . 2	Belanja Barang dan Jasa	5.330.000,00	4.700.000,00	(630.000,00)	88,18	
0.00 . 0.00.00 . 00 . 16	Penyediaan dan Penyaluran Pangan Pokok atau Pangan Lainnya sesuai dengan Kebutuhan Daerah Kabupaten/Kota dalam rangka Stabilisasi Pasokan dan Harga Pangan	87.829.400,00	64.184.394,00	(23.645.006,00)	73,08	
0.00 . 0.00.00 . 00 . 16 . 04	<i>Pemantauan Stok, Pasokan dan Harga Pangan</i>	60.263.000,00	42.739.144,00	(17.523.856,00)	70,92	
0.00 . 0.00.00 . 00 . 16 . 04 . 5 . 1	Belanja Operasi	60.263.000,00	42.739.144,00	(17.523.856,00)	70,92	
0.00 . 0.00.00 . 00 . 16 . 04 . 5 . 1 . 2	Belanja Barang dan Jasa	60.263.000,00	42.739.144,00	(17.523.856,00)	70,92	
0.00 . 0.00.00 . 00 . 16 . 06	<i>Pengembangan Kelembagaan Usaha Pangan Masyarakat dan Toko Tani Indonesia</i>	27.566.400,00	21.445.250,00	(6.121.150,00)	77,79	
0.00 . 0.00.00 . 00 . 16 . 06 . 5 . 1	Belanja Operasi	27.566.400,00	21.445.250,00	(6.121.150,00)	77,79	
0.00 . 0.00.00 . 00 . 16 . 06 . 5 . 1 . 2	Belanja Barang dan Jasa	27.566.400,00	21.445.250,00	(6.121.150,00)	77,79	
0.00 . 0.00.00 . 00 . 16	Penyediaan Layanan Kesehatan untuk UKM dan UKP Rujukan Tingkat Daerah Kabupaten/Kota	98.340.789.013,00	78.550.535.911,00	(19.790.253.102,00)	79,88	
0.00 . 0.00.00 . 00 . 16 . 01	<i>Pengelolaan Pelayanan Kesehatan Ibu Hamil</i>	1.097.693.785,00	857.225.500,00	(240.468.285,00)	78,09	
0.00 . 0.00.00 . 00 . 16 . 01 . 5 . 1	Belanja Operasi	1.097.693.785,00	857.225.500,00	(240.468.285,00)	78,09	

KODE REKENING	URAIAN	JUMLAH (Rp)		BERTAMBAH / (BERKURANG)		DASAR HUKUM
		ANGGARAN SETELAH PERUBAHAN	REALISASI	(Rp)	(%)	
0.00 . 0.00.00 . 00 . 16 . 01 . 5 . 1 . 2	Belanja Barang dan Jasa	1.097.693.785,00	857.225.500,00	(240.468.285,00)	78,09	
0.00 . 0.00.00 . 00 . 16 . 02	<i>Pengelolaan Pelayanan Kesehatan Ibu Bersalin</i>	1.631.962.704,00	569.229.043,00	(1.062.733.661,00)	34,88	
0.00 . 0.00.00 . 00 . 16 . 02 . 5 . 1	Belanja Operasi	1.631.962.704,00	569.229.043,00	(1.062.733.661,00)	34,88	
0.00 . 0.00.00 . 00 . 16 . 02 . 5 . 1 . 2	Belanja Barang dan Jasa	1.631.962.704,00	569.229.043,00	(1.062.733.661,00)	34,88	
0.00 . 0.00.00 . 00 . 16 . 03	<i>Pengelolaan Pelayanan Kesehatan Bayi Baru Lahir</i>	254.297.500,00	178.352.500,00	(75.945.000,00)	70,14	
0.00 . 0.00.00 . 00 . 16 . 03 . 5 . 1	Belanja Operasi	254.297.500,00	178.352.500,00	(75.945.000,00)	70,14	
0.00 . 0.00.00 . 00 . 16 . 03 . 5 . 1 . 2	Belanja Barang dan Jasa	254.297.500,00	178.352.500,00	(75.945.000,00)	70,14	
0.00 . 0.00.00 . 00 . 16 . 04	<i>Pengelolaan Pelayanan Kesehatan Balita</i>	485.960.754,00	351.665.628,00	(134.295.126,00)	72,37	
0.00 . 0.00.00 . 00 . 16 . 04 . 5 . 1	Belanja Operasi	485.960.754,00	351.665.628,00	(134.295.126,00)	72,37	
0.00 . 0.00.00 . 00 . 16 . 04 . 5 . 1 . 2	Belanja Barang dan Jasa	485.960.754,00	351.665.628,00	(134.295.126,00)	72,37	
0.00 . 0.00.00 . 00 . 16 . 05	<i>Pengelolaan Pelayanan Kesehatan pada Usia Pendidikan Dasar</i>	354.894.720,00	189.410.000,00	(165.484.720,00)	53,37	
0.00 . 0.00.00 . 00 . 16 . 05 . 5 . 1	Belanja Operasi	354.894.720,00	189.410.000,00	(165.484.720,00)	53,37	
0.00 . 0.00.00 . 00 . 16 . 05 . 5 . 1 . 2	Belanja Barang dan Jasa	354.894.720,00	189.410.000,00	(165.484.720,00)	53,37	
0.00 . 0.00.00 . 00 . 16 . 06	<i>Pengelolaan Pelayanan Kesehatan pada Usia Produktif</i>	450.136.700,00	77.731.700,00	(372.405.000,00)	17,27	

KODE REKENING	URAIAN	JUMLAH (Rp)		BERTAMBAH / (BERKURANG)		DASAR HUKUM
		ANGGARAN SETELAH PERUBAHAN	REALISASI	(Rp)	(%)	
0.00 . 0.00.00 . 00 . 16 . 06 . 5 . 1	Belanja Operasi	450.136.700,00	77.731.700,00	(372.405.000,00)	17,27	
0.00 . 0.00.00 . 00 . 16 . 06 . 5 . 1 . 2	Belanja Barang dan Jasa	450.136.700,00	77.731.700,00	(372.405.000,00)	17,27	
0.00 . 0.00.00 . 00 . 16 . 07	<i>Pengelolaan Pelayanan Kesehatan pada Usia Lanjut</i>	378.354.500,00	202.705.500,00	(175.649.000,00)	53,58	
0.00 . 0.00.00 . 00 . 16 . 07 . 5 . 1	Belanja Operasi	378.354.500,00	202.705.500,00	(175.649.000,00)	53,58	
0.00 . 0.00.00 . 00 . 16 . 07 . 5 . 1 . 2	Belanja Barang dan Jasa	378.354.500,00	202.705.500,00	(175.649.000,00)	53,58	
0.00 . 0.00.00 . 00 . 16 . 08	<i>Pengelolaan Pelayanan Kesehatan Penderita Hipertensi</i>	221.058.200,00	119.313.200,00	(101.745.000,00)	53,97	
0.00 . 0.00.00 . 00 . 16 . 08 . 5 . 1	Belanja Operasi	221.058.200,00	119.313.200,00	(101.745.000,00)	53,97	
0.00 . 0.00.00 . 00 . 16 . 08 . 5 . 1 . 2	Belanja Barang dan Jasa	221.058.200,00	119.313.200,00	(101.745.000,00)	53,97	
0.00 . 0.00.00 . 00 . 16 . 09	<i>Pengelolaan Pelayanan Kesehatan Penderita Diabetes Melitus</i>	118.188.200,00	101.253.200,00	(16.935.000,00)	85,67	
0.00 . 0.00.00 . 00 . 16 . 09 . 5 . 1	Belanja Operasi	118.188.200,00	101.253.200,00	(16.935.000,00)	85,67	
0.00 . 0.00.00 . 00 . 16 . 09 . 5 . 1 . 2	Belanja Barang dan Jasa	118.188.200,00	101.253.200,00	(16.935.000,00)	85,67	
0.00 . 0.00.00 . 00 . 16 . 10	<i>Pengelolaan Pelayanan Kesehatan Orang dengan Gangguan Jiwa Berat</i>	83.960.000,00	41.640.000,00	(42.320.000,00)	49,60	
0.00 . 0.00.00 . 00 . 16 . 10 . 5 . 1	Belanja Operasi	83.960.000,00	41.640.000,00	(42.320.000,00)	49,60	
0.00 . 0.00.00 . 00 . 16 . 10 . 5 . 1 . 2	Belanja Barang dan Jasa	83.960.000,00	41.640.000,00	(42.320.000,00)	49,60	

KODE REKENING	URAIAN	JUMLAH (Rp)		BERTAMBAH / (BERKURANG)		DASAR HUKUM
		ANGGARAN SETELAH PERUBAHAN	REALISASI	(Rp)	(%)	
0.00 . 0.00.00 . 00 . 16 . 11	<i>Pengelolaan Pelayanan Kesehatan Orang Terduga Tuberkulosis</i>	179.035.000,00	82.355.000,00	(96.680.000,00)	46,00	
0.00 . 0.00.00 . 00 . 16 . 11 . 5 . 1	Belanja Operasi	179.035.000,00	82.355.000,00	(96.680.000,00)	46,00	
0.00 . 0.00.00 . 00 . 16 . 11 . 5 . 1 . 2	Belanja Barang dan Jasa	179.035.000,00	82.355.000,00	(96.680.000,00)	46,00	
0.00 . 0.00.00 . 00 . 16 . 12	<i>Pengelolaan Pelayanan Kesehatan Orang dengan Risiko Terinfeksi HIV</i>	84.560.000,00	35.280.000,00	(49.280.000,00)	41,72	
0.00 . 0.00.00 . 00 . 16 . 12 . 5 . 1	Belanja Operasi	84.560.000,00	35.280.000,00	(49.280.000,00)	41,72	
0.00 . 0.00.00 . 00 . 16 . 12 . 5 . 1 . 2	Belanja Barang dan Jasa	84.560.000,00	35.280.000,00	(49.280.000,00)	41,72	
0.00 . 0.00.00 . 00 . 16 . 13	<i>Pengelolaan Pelayanan Kesehatan bagi Penduduk pada Kondisi Kejadian Luar Biasa (KLB)</i>	5.560.938.280,00	1.288.956.500,00	(4.271.981.780,00)	23,18	
0.00 . 0.00.00 . 00 . 16 . 13 . 5 . 1	Belanja Operasi	5.560.938.280,00	1.288.956.500,00	(4.271.981.780,00)	23,18	
0.00 . 0.00.00 . 00 . 16 . 13 . 5 . 1 . 2	Belanja Barang dan Jasa	5.560.938.280,00	1.288.956.500,00	(4.271.981.780,00)	23,18	
0.00 . 0.00.00 . 00 . 16 . 14	<i>Pengelolaan Pelayanan Kesehatan bagi Penduduk Terdampak Krisis Kesehatan Akibat Bencana dan/atau Berpotensi Bencana</i>	28.050.000,00	23.090.000,00	(4.960.000,00)	82,32	
0.00 . 0.00.00 . 00 . 16 . 14 . 5 . 1	Belanja Operasi	28.050.000,00	23.090.000,00	(4.960.000,00)	82,32	
0.00 . 0.00.00 . 00 . 16 . 14 . 5 . 1 . 2	Belanja Barang dan Jasa	28.050.000,00	23.090.000,00	(4.960.000,00)	82,32	
0.00 . 0.00.00 . 00 . 16 . 15	<i>Pengelolaan Pelayanan Kesehatan Gizi Masyarakat</i>	1.514.959.600,00	653.055.101,00	(861.904.499,00)	43,11	
0.00 . 0.00.00 . 00 . 16 . 15 . 5 . 1	Belanja Operasi	1.514.959.600,00	653.055.101,00	(861.904.499,00)	43,11	

KODE REKENING	URAIAN	JUMLAH (Rp)		BERTAMBAH / (BERKURANG)		DASAR HUKUM
		ANGGARAN SETELAH PERUBAHAN	REALISASI	(Rp)	(%)	
0.00 . 0.00.00 . 00 . 16 . 15 . 5 . 1 . 2	Belanja Barang dan Jasa	1.514.959.600,00	653.055.101,00	(861.904.499,00)	43,11	
0.00 . 0.00.00 . 00 . 16 . 16	<i>Pengelolaan Pelayanan Kesehatan Kerja dan Olahraga</i>	93.580.000,00	17.400.000,00	(76.180.000,00)	18,59	
0.00 . 0.00.00 . 00 . 16 . 16 . 5 . 1	Belanja Operasi	93.580.000,00	17.400.000,00	(76.180.000,00)	18,59	
0.00 . 0.00.00 . 00 . 16 . 16 . 5 . 1 . 2	Belanja Barang dan Jasa	93.580.000,00	17.400.000,00	(76.180.000,00)	18,59	
0.00 . 0.00.00 . 00 . 16 . 17	<i>Pengelolaan Pelayanan Kesehatan Lingkungan</i>	875.759.230,00	413.811.450,00	(461.947.780,00)	47,25	
0.00 . 0.00.00 . 00 . 16 . 17 . 5 . 1	Belanja Operasi	875.759.230,00	413.811.450,00	(461.947.780,00)	47,25	
0.00 . 0.00.00 . 00 . 16 . 17 . 5 . 1 . 2	Belanja Barang dan Jasa	875.759.230,00	413.811.450,00	(461.947.780,00)	47,25	
0.00 . 0.00.00 . 00 . 16 . 18	<i>Pengelolaan Pelayanan Promosi Kesehatan</i>	1.738.456.800,00	968.622.950,00	(769.833.850,00)	55,72	
0.00 . 0.00.00 . 00 . 16 . 18 . 5 . 1	Belanja Operasi	1.738.456.800,00	968.622.950,00	(769.833.850,00)	55,72	
0.00 . 0.00.00 . 00 . 16 . 18 . 5 . 1 . 2	Belanja Barang dan Jasa	1.738.456.800,00	968.622.950,00	(769.833.850,00)	55,72	
0.00 . 0.00.00 . 00 . 16 . 19	<i>Pengelolaan Pelayanan Kesehatan Tradisional, Akupuntur, Asuhan Mandiri, dan Tradisional Lainnya</i>	55.755.000,00	46.620.000,00	(9.135.000,00)	83,62	
0.00 . 0.00.00 . 00 . 16 . 19 . 5 . 1	Belanja Operasi	55.755.000,00	46.620.000,00	(9.135.000,00)	83,62	
0.00 . 0.00.00 . 00 . 16 . 19 . 5 . 1 . 2	Belanja Barang dan Jasa	55.755.000,00	46.620.000,00	(9.135.000,00)	83,62	
0.00 . 0.00.00 . 00 . 16 . 20	<i>Pengelolaan Surveilans Kesehatan</i>	5.237.836.000,00	2.938.017.000,00	(2.299.819.000,00)	56,09	

KODE REKENING	URAIAN	JUMLAH (Rp)		BERTAMBAH / (BERKURANG)		DASAR HUKUM
		ANGGARAN SETELAH PERUBAHAN	REALISASI	(Rp)	(%)	
0.00 . 0.00.00 . 00 . 16 . 20 . 5 . 1	Belanja Operasi	5.237.836.000,00	2.938.017.000,00	(2.299.819.000,00)	56,09	
0.00 . 0.00.00 . 00 . 16 . 20 . 5 . 1 . 2	Belanja Barang dan Jasa	5.237.836.000,00	2.938.017.000,00	(2.299.819.000,00)	56,09	
0.00 . 0.00.00 . 00 . 16 . 22	<i>Pengelolaan Pelayanan Kesehatan Jiwa dan NAPZA</i>	99.927.000,00	68.714.000,00	(31.213.000,00)	68,76	
0.00 . 0.00.00 . 00 . 16 . 22 . 5 . 1	Belanja Operasi	99.927.000,00	68.714.000,00	(31.213.000,00)	68,76	
0.00 . 0.00.00 . 00 . 16 . 22 . 5 . 1 . 2	Belanja Barang dan Jasa	99.927.000,00	68.714.000,00	(31.213.000,00)	68,76	
0.00 . 0.00.00 . 00 . 16 . 24	<i>Pengelolaan Upaya Pengurangan Risiko Krisis Kesehatan dan Pasca Krisis Kesehatan</i>	6.934.575.150,00	4.766.146.250,00	(2.168.428.900,00)	68,73	
0.00 . 0.00.00 . 00 . 16 . 24 . 5 . 1	Belanja Operasi	6.934.575.150,00	4.766.146.250,00	(2.168.428.900,00)	68,73	
0.00 . 0.00.00 . 00 . 16 . 24 . 5 . 1 . 2	Belanja Barang dan Jasa	6.934.575.150,00	4.766.146.250,00	(2.168.428.900,00)	68,73	
0.00 . 0.00.00 . 00 . 16 . 25	<i>Pelayanan Kesehatan Penyakit Menular dan Tidak Menular</i>	1.182.910.400,00	813.403.400,00	(369.507.000,00)	68,76	
0.00 . 0.00.00 . 00 . 16 . 25 . 5 . 1	Belanja Operasi	1.182.910.400,00	813.403.400,00	(369.507.000,00)	68,76	
0.00 . 0.00.00 . 00 . 16 . 25 . 5 . 1 . 2	Belanja Barang dan Jasa	1.182.910.400,00	813.403.400,00	(369.507.000,00)	68,76	
0.00 . 0.00.00 . 00 . 16 . 26	<i>Pengelolaan Jaminan Kesehatan Masyarakat</i>	64.049.092.200,00	61.225.057.979,00	(2.824.034.221,00)	95,59	
0.00 . 0.00.00 . 00 . 16 . 26 . 5 . 1	Belanja Operasi	64.049.092.200,00	61.225.057.979,00	(2.824.034.221,00)	95,59	
0.00 . 0.00.00 . 00 . 16 . 26 . 5 . 1 . 2	Belanja Barang dan Jasa	64.049.092.200,00	61.225.057.979,00	(2.824.034.221,00)	95,59	

KODE REKENING	URAIAN	JUMLAH (Rp)		BERTAMBAH / (BERKURANG)		DASAR HUKUM
		ANGGARAN SETELAH PERUBAHAN	REALISASI	(Rp)	(%)	
0.00 . 0.00.00 . 00 . 16 . 28	<i>Pengambilan dan Pengiriman Spesimen Penyakit Potensial KLB ke Laboratorium Rujukan/Nasional</i>	22.985.000,00	350.000,00	(22.635.000,00)	1,52	
0.00 . 0.00.00 . 00 . 16 . 28 . 5 . 1	Belanja Operasi	22.985.000,00	350.000,00	(22.635.000,00)	1,52	
0.00 . 0.00.00 . 00 . 16 . 28 . 5 . 1 . 2	Belanja Barang dan Jasa	22.985.000,00	350.000,00	(22.635.000,00)	1,52	
0.00 . 0.00.00 . 00 . 16 . 29	<i>Penyelenggaraan Kabupaten/Kota Sehat</i>	37.152.400,00	2.988.000,00	(34.164.400,00)	8,04	
0.00 . 0.00.00 . 00 . 16 . 29 . 5 . 1	Belanja Operasi	37.152.400,00	2.988.000,00	(34.164.400,00)	8,04	
0.00 . 0.00.00 . 00 . 16 . 29 . 5 . 1 . 2	Belanja Barang dan Jasa	37.152.400,00	2.988.000,00	(34.164.400,00)	8,04	
0.00 . 0.00.00 . 00 . 16 . 33	<i>Operasional Pelayanan Puskesmas</i>	2.758.444.180,00	1.177.051.798,00	(1.581.392.382,00)	42,67	
0.00 . 0.00.00 . 00 . 16 . 33 . 5 . 1	Belanja Operasi	2.758.444.180,00	1.177.051.798,00	(1.581.392.382,00)	42,67	
0.00 . 0.00.00 . 00 . 16 . 33 . 5 . 1 . 2	Belanja Barang dan Jasa	2.758.444.180,00	1.177.051.798,00	(1.581.392.382,00)	42,67	
0.00 . 0.00.00 . 00 . 16 . 34	<i>Operasional Pelayanan Fasilitas Kesehatan Lainnya</i>	243.694.930,00	131.856.000,00	(111.838.930,00)	54,11	
0.00 . 0.00.00 . 00 . 16 . 34 . 5 . 1	Belanja Operasi	243.694.930,00	131.856.000,00	(111.838.930,00)	54,11	
0.00 . 0.00.00 . 00 . 16 . 34 . 5 . 1 . 2	Belanja Barang dan Jasa	243.694.930,00	131.856.000,00	(111.838.930,00)	54,11	
0.00 . 0.00.00 . 00 . 16 . 35	<i>Pelaksanaan Akreditasi Fasilitas Kesehatan di Kabupaten/Kota</i>	1.762.774.180,00	715.395.352,00	(1.047.378.828,00)	40,58	
0.00 . 0.00.00 . 00 . 16 . 35 . 5 . 1	Belanja Operasi	1.762.774.180,00	715.395.352,00	(1.047.378.828,00)	40,58	

KODE REKENING	URAIAN	JUMLAH (Rp)		BERTAMBAH / (BERKURANG)		DASAR HUKUM
		ANGGARAN SETELAH PERUBAHAN	REALISASI	(Rp)	(%)	
0.00 . 0.00.00 . 00 . 16 . 35 . 5 . 1 . 2	Belanja Barang dan Jasa	1.762.774.180,00	715.395.352,00	(1.047.378.828,00)	40,58	
0.00 . 0.00.00 . 00 . 16 . 36	<i>Investigasi Awal Kejadian Tidak Diharapkan (Kejadian Ikutan Pasca Imunisasi dan Pemberian Obat Massal)</i>	326.074.000,00	142.181.500,00	(183.892.500,00)	43,60	
0.00 . 0.00.00 . 00 . 16 . 36 . 5 . 1	Belanja Operasi	326.074.000,00	142.181.500,00	(183.892.500,00)	43,60	
0.00 . 0.00.00 . 00 . 16 . 36 . 5 . 1 . 2	Belanja Barang dan Jasa	326.074.000,00	142.181.500,00	(183.892.500,00)	43,60	
0.00 . 0.00.00 . 00 . 16 . 37	<i>Pelaksanaan Kewaspadaan Dini dan Respon Wabah</i>	477.722.600,00	351.657.360,00	(126.065.240,00)	73,61	
0.00 . 0.00.00 . 00 . 16 . 37 . 5 . 1	Belanja Operasi	477.722.600,00	351.657.360,00	(126.065.240,00)	73,61	
0.00 . 0.00.00 . 00 . 16 . 37 . 5 . 1 . 2	Belanja Barang dan Jasa	477.722.600,00	351.657.360,00	(126.065.240,00)	73,61	
0.00 . 0.00.00 . 00 . 16	Penyediaan Perlengkapan Jalan di Jalan Kabupaten/Kota	12.334.613.558,00	9.092.632.258,00	(3.241.981.300,00)	73,72	
0.00 . 0.00.00 . 00 . 16 . 01	<i>Pembangunan Prasarana Jalan di Jalan Kabupaten/Kota</i>	13.230.000,00	12.090.000,00	(1.140.000,00)	91,38	
0.00 . 0.00.00 . 00 . 16 . 01 . 5 . 1	Belanja Operasi	13.230.000,00	12.090.000,00	(1.140.000,00)	91,38	
0.00 . 0.00.00 . 00 . 16 . 01 . 5 . 1 . 2	Belanja Barang dan Jasa	13.230.000,00	12.090.000,00	(1.140.000,00)	91,38	
0.00 . 0.00.00 . 00 . 16 . 02	<i>Penyediaan Perlengkapan Jalan di Jalan Kabupaten/Kota</i>	12.321.036.758,00	9.080.282.158,00	(3.240.754.600,00)	73,70	
0.00 . 0.00.00 . 00 . 16 . 02 . 5 . 1	Belanja Operasi	12.321.036.758,00	9.080.282.158,00	(3.240.754.600,00)	73,70	
0.00 . 0.00.00 . 00 . 16 . 02 . 5 . 1 . 2	Belanja Barang dan Jasa	12.321.036.758,00	9.080.282.158,00	(3.240.754.600,00)	73,70	

KODE REKENING	URAIAN	JUMLAH (Rp)		BERTAMBAH / (BERKURANG)		DASAR HUKUM
		ANGGARAN SETELAH PERUBAHAN	REALISASI	(Rp)	(%)	
0.00 . 0.00.00 . 00 . 16 . 03	<i>Rehabilitasi dan Pemeliharaan Prasarana Jalan</i>	346.800,00	260.100,00	(86.700,00)	75,00	
0.00 . 0.00.00 . 00 . 16 . 03 . 5 . 1	Belanja Operasi	346.800,00	260.100,00	(86.700,00)	75,00	
0.00 . 0.00.00 . 00 . 16 . 03 . 5 . 1 . 2	Belanja Barang dan Jasa	346.800,00	260.100,00	(86.700,00)	75,00	
0.00 . 0.00.00 . 00 . 16	Penyelenggaraan Pengawasan dengan Tujuan Tertentu	56.040.500,00	10.600.050,00	(45.440.450,00)	18,91	
0.00 . 0.00.00 . 00 . 16 . 02	<i>Pengawasan Dengan Tujuan Tertentu</i>	56.040.500,00	10.600.050,00	(45.440.450,00)	18,91	
0.00 . 0.00.00 . 00 . 16 . 02 . 5 . 1	Belanja Operasi	56.040.500,00	10.600.050,00	(45.440.450,00)	18,91	
0.00 . 0.00.00 . 00 . 16 . 02 . 5 . 1 . 2	Belanja Barang dan Jasa	56.040.500,00	10.600.050,00	(45.440.450,00)	18,91	
0.00 . 0.00.00 . 00 . 16	Penyelenggaraan Urusan Pemerintahan yang tidak Dilaksanakan oleh Unit Kerja Perangkat Daerah yang ada di Kecamatan	196.848.584,00	174.811.621,00	(22.036.963,00)	88,81	
0.00 . 0.00.00 . 00 . 16 . 02	<i>Fasilitasi Percepatan Pencapaian Standar Pelayanan Minimal di Wilayah Kecamatan</i>	196.848.584,00	174.811.621,00	(22.036.963,00)	88,81	
0.00 . 0.00.00 . 00 . 16 . 02 . 5 . 1	Belanja Operasi	196.848.584,00	174.811.621,00	(22.036.963,00)	88,81	
0.00 . 0.00.00 . 00 . 16 . 02 . 5 . 1 . 2	Belanja Barang dan Jasa	196.848.584,00	174.811.621,00	(22.036.963,00)	88,81	
0.00 . 0.00.00 . 00 . 16	Perumusan Kebijakan Teknis dan Pemantapan Pelaksanaan Bidang Pendidikan Politik, Etika Budaya Politik, Peningkatan Demokrasi, Fasilitasi Kelembagaan Pemerintahan, Perwakilan dan Partai Politik, Pemilihan Umum/Pemilihan Umum Kepala Daerah, serta Pemantauan	1.824.698.096,00	1.566.247.096,00	(258.451.000,00)	85,84	
0.00 . 0.00.00 . 00 . 16 . 03	<i>Pelaksanaan Kebijakan Di Bidang Pendidikan Politik, Etika Budaya Politik, Peningkatan Demokrasi, Fasilitasi Kelembagaan Pemerintahan, Perwakilan dan Partai Politik, Pemilihan Umum/Pemilihan Umum Kepala Daerah, serta Pemantauan Situasi Politik Di Daerah</i>	1.565.698.480,00	1.529.858.300,00	(35.840.180,00)	97,71	
0.00 . 0.00.00 . 00 . 16 . 03 . 5 . 1	Belanja Operasi	1.565.698.480,00	1.529.858.300,00	(35.840.180,00)	97,71	

KODE REKENING	URAIAN	JUMLAH (Rp)		BERTAMBAH / (BERKURANG)		DASAR HUKUM
		ANGGARAN SETELAH PERUBAHAN	REALISASI	(Rp)	(%)	
0.00 . 0.00.00 . 00 . 16 . 03 . 5 . 1 . 2	Belanja Barang dan Jasa	100.999.930,00	65.159.750,00	(35.840.180,00)	64,51	
0.00 . 0.00.00 . 00 . 16 . 03 . 5 . 1 . 5	Belanja Hibah	1.464.698.550,00	1.464.698.550,00	0,00	100,00	
0.00 . 0.00.00 . 00 . 16 . 05	<i>Pelaksanaan Monitoring, Evaluasi dan Pelaporan di Bidang Pendidikan Politik, Etika Budaya Politik, Peningkatan Demokrasi, Fasilitas Kelembagaan Pemerintahan, Perwakilan dan Partai Politik, Pemilihan Umum/Pemilihan Umum Kepala Daerah, serta Pemantauan Sit</i>	258.999.616,00	36.388.796,00	(222.610.820,00)	14,05	
0.00 . 0.00.00 . 00 . 16 . 05 . 5 . 1	Belanja Operasi	258.999.616,00	36.388.796,00	(222.610.820,00)	14,05	
0.00 . 0.00.00 . 00 . 16 . 05 . 5 . 1 . 2	Belanja Barang dan Jasa	258.999.616,00	36.388.796,00	(222.610.820,00)	14,05	
0.00 . 0.00.00 . 00 . 16	Sertifikasi, Kelembagaan, Pengembangan Kompetensi Manajerial dan Fungsional	2.684.238.580,00	1.278.176.300,00	(1.406.062.280,00)	47,62	
0.00 . 0.00.00 . 00 . 16 . 07	<i>Penyelenggaraan Pengembangan Kompetensi bagi Pimpinan Daerah, Jabatan Pimpinan Tinggi, Jabatan Fungsional, Kepemimpinan, dan Prajabatan</i>	2.684.238.580,00	1.278.176.300,00	(1.406.062.280,00)	47,62	
0.00 . 0.00.00 . 00 . 16 . 07 . 5 . 1	Belanja Operasi	2.684.238.580,00	1.278.176.300,00	(1.406.062.280,00)	47,62	
0.00 . 0.00.00 . 00 . 16 . 07 . 5 . 1 . 2	Belanja Barang dan Jasa	2.684.238.580,00	1.278.176.300,00	(1.406.062.280,00)	47,62	
0.00 . 0.00.00 . 00 . 17	Koordinasi dan Pelaksanaan Akuntansi dan Pelaporan Keuangan Daerah	938.997.990,00	863.599.190,00	(75.398.800,00)	91,97	
0.00 . 0.00.00 . 00 . 17 . 01	<i>Koordinasi Pelaksanaan Akuntansi Penerimaan dan Pengeluaran Kas Daerah</i>	131.017.120,00	125.306.920,00	(5.710.200,00)	95,64	
0.00 . 0.00.00 . 00 . 17 . 01 . 5 . 1	Belanja Operasi	131.017.120,00	125.306.920,00	(5.710.200,00)	95,64	
0.00 . 0.00.00 . 00 . 17 . 01 . 5 . 1 . 2	Belanja Barang dan Jasa	131.017.120,00	125.306.920,00	(5.710.200,00)	95,64	
0.00 . 0.00.00 . 00 . 17 . 02	<i>Rekonsiliasi dan Verifikasi Aset, Kewajiban, Ekuitas, Pendapatan, Belanja, Pembiayaan, Pendapatan-LO dan Beban</i>	103.002.740,00	96.058.250,00	(6.944.490,00)	93,26	

KODE REKENING	URAIAN	JUMLAH (Rp)		BERTAMBAH / (BERKURANG)		DASAR HUKUM
		ANGGARAN SETELAH PERUBAHAN	REALISASI	(Rp)	(%)	
0.00 . 0.00.00 . 00 . 17 . 02 . 5 . 1	Belanja Operasi	103.002.740,00	96.058.250,00	(6.944.490,00)	93,26	
0.00 . 0.00.00 . 00 . 17 . 02 . 5 . 1 . 2	Belanja Barang dan Jasa	103.002.740,00	96.058.250,00	(6.944.490,00)	93,26	
0.00 . 0.00.00 . 00 . 17 . 03	<i>Koordinasi Penyusunan Laporan Pertanggungjawaban Pelaksanaan APBD Bulanan, Triwulanan dan Semesteran</i>	162.639.360,00	155.783.340,00	(6.856.020,00)	95,78	
0.00 . 0.00.00 . 00 . 17 . 03 . 5 . 1	Belanja Operasi	162.639.360,00	155.783.340,00	(6.856.020,00)	95,78	
0.00 . 0.00.00 . 00 . 17 . 03 . 5 . 1 . 2	Belanja Barang dan Jasa	162.639.360,00	155.783.340,00	(6.856.020,00)	95,78	
0.00 . 0.00.00 . 00 . 17 . 04	<i>Konsolidasi Laporan Keuangan SKPD, BLUD dan Laporan Keuangan Pemerintah Daerah</i>	257.699.190,00	253.377.500,00	(4.321.690,00)	98,32	
0.00 . 0.00.00 . 00 . 17 . 04 . 5 . 1	Belanja Operasi	257.699.190,00	253.377.500,00	(4.321.690,00)	98,32	
0.00 . 0.00.00 . 00 . 17 . 04 . 5 . 1 . 2	Belanja Barang dan Jasa	257.699.190,00	253.377.500,00	(4.321.690,00)	98,32	
0.00 . 0.00.00 . 00 . 17 . 05	<i>Koordinasi dan Penyusunan Rancangan Peraturan Daerah tentang Pertanggungjawaban Pelaksanaan APBD Provinsi dan Rancangan Peraturan Kepala Daerah tentang Penjabaran Pertanggungjawaban Pelaksanaan APBD Kabupaten/Kota</i>	165.839.800,00	146.382.180,00	(19.457.620,00)	88,27	
0.00 . 0.00.00 . 00 . 17 . 05 . 5 . 1	Belanja Operasi	165.839.800,00	146.382.180,00	(19.457.620,00)	88,27	
0.00 . 0.00.00 . 00 . 17 . 05 . 5 . 1 . 2	Belanja Barang dan Jasa	165.839.800,00	146.382.180,00	(19.457.620,00)	88,27	
0.00 . 0.00.00 . 00 . 17 . 07	<i>Koordinasi, Sinkronisasi, dan Penyelesaian Tuntutan Perbendaharaan dan Tuntutan Kerugian Daerah</i>	46.821.590,00	42.384.000,00	(4.437.590,00)	90,52	
0.00 . 0.00.00 . 00 . 17 . 07 . 5 . 1	Belanja Operasi	46.821.590,00	42.384.000,00	(4.437.590,00)	90,52	
0.00 . 0.00.00 . 00 . 17 . 07 . 5 . 1 . 2	Belanja Barang dan Jasa	46.821.590,00	42.384.000,00	(4.437.590,00)	90,52	

KODE REKENING	URAIAN	JUMLAH (Rp)		BERTAMBAH / (BERKURANG)		DASAR HUKUM
		ANGGARAN SETELAH PERUBAHAN	REALISASI	(Rp)	(%)	
0.00 . 0.00.00 . 00 . 17 . 09	<i>Penyusunan Kebijakan dan Panduan Teknis Operasional Penyelenggaraan Akuntansi Pemerintah Daerah</i>	15.108.940,00	0,00	(15.108.940,00)	0,00	
0.00 . 0.00.00 . 00 . 17 . 09 . 5 . 1	Belanja Operasi	15.108.940,00	0,00	(15.108.940,00)	0,00	
0.00 . 0.00.00 . 00 . 17 . 09 . 5 . 1 . 2	Belanja Barang dan Jasa	15.108.940,00	0,00	(15.108.940,00)	0,00	
0.00 . 0.00.00 . 00 . 17 . 11	<i>Pembinaan Akuntansi, Pelaporan dan Pertanggungjawaban Pemerintah Kabupaten/Kota</i>	56.869.250,00	42.057.000,00	(14.812.250,00)	73,95	
0.00 . 0.00.00 . 00 . 17 . 11 . 5 . 1	Belanja Operasi	56.869.250,00	42.057.000,00	(14.812.250,00)	73,95	
0.00 . 0.00.00 . 00 . 17 . 11 . 5 . 1 . 2	Belanja Barang dan Jasa	56.869.250,00	42.057.000,00	(14.812.250,00)	73,95	
0.00 . 0.00.00 . 00 . 17	Pelaksanaan Advokasi, Komunikasi, Informasi dan Edukasi (KIE) Pengendalian Penduduk dan KB sesuai Kearifan Budaya Lokal	1.062.187.726,00	774.272.748,00	(287.914.978,00)	72,89	
0.00 . 0.00.00 . 00 . 17 . 03	<i>Penyediaan dan Distribusi Sarana KIE Program KKBPK</i>	182.049.850,00	132.290.030,00	(49.759.820,00)	72,67	
0.00 . 0.00.00 . 00 . 17 . 03 . 5 . 1	Belanja Operasi	182.049.850,00	132.290.030,00	(49.759.820,00)	72,67	
0.00 . 0.00.00 . 00 . 17 . 03 . 5 . 1 . 1	Belanja Pegawai	39.000.000,00	32.500.000,00	(6.500.000,00)	83,33	
0.00 . 0.00.00 . 00 . 17 . 03 . 5 . 1 . 2	Belanja Barang dan Jasa	143.049.850,00	99.790.030,00	(43.259.820,00)	69,76	
0.00 . 0.00.00 . 00 . 17 . 04	<i>Promosi dan KIE Program KKBPK Melalui Media Massa Cetak dan Elektronik serta Media Luar Ruang</i>	70.093.976,00	69.939.176,00	(154.800,00)	99,78	
0.00 . 0.00.00 . 00 . 17 . 04 . 5 . 1	Belanja Operasi	70.093.976,00	69.939.176,00	(154.800,00)	99,78	
0.00 . 0.00.00 . 00 . 17 . 04 . 5 . 1 . 2	Belanja Barang dan Jasa	70.093.976,00	69.939.176,00	(154.800,00)	99,78	

KODE REKENING	URAIAN	JUMLAH (Rp)		BERTAMBAH / (BERKURANG)		DASAR HUKUM
		ANGGARAN SETELAH PERUBAHAN	REALISASI	(Rp)	(%)	
0.00 . 0.00.00 . 00 . 17 . 07	<i>Pengelolaan Operasional dan Sarana di Balai Penyuluhan KKBPk</i>	810.043.900,00	572.043.542,00	(238.000.358,00)	70,62	
0.00 . 0.00.00 . 00 . 17 . 07 . 5 . 1	Belanja Operasi	810.043.900,00	572.043.542,00	(238.000.358,00)	70,62	
0.00 . 0.00.00 . 00 . 17 . 07 . 5 . 1 . 2	Belanja Barang dan Jasa	810.043.900,00	572.043.542,00	(238.000.358,00)	70,62	
0.00 . 0.00.00 . 00 . 17	Pembinaan dan Pengawasan Penyelenggaraan Administrasi Pemerintahan Desa	7.011.925.494,00	5.333.547.654,00	(1.678.377.840,00)	76,06	
0.00 . 0.00.00 . 00 . 17 . 01	<i>Fasilitasi Penyelenggaraan Administrasi Pemerintahan Desa</i>	90.259.146,00	39.935.247,00	(50.323.899,00)	44,25	
0.00 . 0.00.00 . 00 . 17 . 01 . 5 . 1	Belanja Operasi	90.259.146,00	39.935.247,00	(50.323.899,00)	44,25	
0.00 . 0.00.00 . 00 . 17 . 01 . 5 . 1 . 2	Belanja Barang dan Jasa	90.259.146,00	39.935.247,00	(50.323.899,00)	44,25	
0.00 . 0.00.00 . 00 . 17 . 02	<i>Fasilitasi Penyusunan Produk Hukum Desa</i>	45.624.810,00	1.410.500,00	(44.214.310,00)	3,09	
0.00 . 0.00.00 . 00 . 17 . 02 . 5 . 1	Belanja Operasi	45.624.810,00	1.410.500,00	(44.214.310,00)	3,09	
0.00 . 0.00.00 . 00 . 17 . 02 . 5 . 1 . 2	Belanja Barang dan Jasa	45.624.810,00	1.410.500,00	(44.214.310,00)	3,09	
0.00 . 0.00.00 . 00 . 17 . 04	<i>Fasilitasi Pengelolaan Keuangan Desa</i>	2.676.253.894,00	1.987.745.358,00	(688.508.536,00)	74,27	
0.00 . 0.00.00 . 00 . 17 . 04 . 5 . 1	Belanja Operasi	2.676.253.894,00	1.987.745.358,00	(688.508.536,00)	74,27	
0.00 . 0.00.00 . 00 . 17 . 04 . 5 . 1 . 2	Belanja Barang dan Jasa	2.676.253.894,00	1.987.745.358,00	(688.508.536,00)	74,27	
0.00 . 0.00.00 . 00 . 17 . 05	<i>Pembinaan Peningkatan Kapasitas Aparatur Pemerintah Desa</i>	404.388.046,00	131.457.727,00	(272.930.319,00)	32,51	

KODE REKENING	URAIAN	JUMLAH (Rp)		BERTAMBAH / (BERKURANG)		DASAR HUKUM
		ANGGARAN SETELAH PERUBAHAN	REALISASI	(Rp)	(%)	
0.00 . 0.00.00 . 00 . 17 . 05 . 5 . 1	Belanja Operasi	404.388.046,00	131.457.727,00	(272.930.319,00)	32,51	
0.00 . 0.00.00 . 00 . 17 . 05 . 5 . 1 . 2	Belanja Barang dan Jasa	404.388.046,00	131.457.727,00	(272.930.319,00)	32,51	
0.00 . 0.00.00 . 00 . 17 . 06	<i>Fasilitasi Penyelenggaraan Musyawarah Desa</i>	25.367.200,00	0,00	(25.367.200,00)	0,00	
0.00 . 0.00.00 . 00 . 17 . 06 . 5 . 1	Belanja Operasi	25.367.200,00	0,00	(25.367.200,00)	0,00	
0.00 . 0.00.00 . 00 . 17 . 06 . 5 . 1 . 2	Belanja Barang dan Jasa	25.367.200,00	0,00	(25.367.200,00)	0,00	
0.00 . 0.00.00 . 00 . 17 . 08	<i>Pembinaan dan Pemberdayaan BUM Desa dan Lembaga Kerja sama antar Desa</i>	234.095.116,00	83.952.047,00	(150.143.069,00)	35,86	
0.00 . 0.00.00 . 00 . 17 . 08 . 5 . 1	Belanja Operasi	234.095.116,00	83.952.047,00	(150.143.069,00)	35,86	
0.00 . 0.00.00 . 00 . 17 . 08 . 5 . 1 . 2	Belanja Barang dan Jasa	234.095.116,00	83.952.047,00	(150.143.069,00)	35,86	
0.00 . 0.00.00 . 00 . 17 . 09	<i>Penyelenggaraan Pemilihan, Pengangkatan dan Pemberhentian Kepala Desa</i>	2.405.783.570,00	2.102.446.182,00	(303.337.388,00)	87,39	
0.00 . 0.00.00 . 00 . 17 . 09 . 5 . 1	Belanja Operasi	2.405.783.570,00	2.102.446.182,00	(303.337.388,00)	87,39	
0.00 . 0.00.00 . 00 . 17 . 09 . 5 . 1 . 2	Belanja Barang dan Jasa	2.405.783.570,00	2.102.446.182,00	(303.337.388,00)	87,39	
0.00 . 0.00.00 . 00 . 17 . 11	<i>Fasilitasi Penyusunan Profil Desa</i>	803.019.286,00	780.079.247,00	(22.940.039,00)	97,14	
0.00 . 0.00.00 . 00 . 17 . 11 . 5 . 1	Belanja Operasi	803.019.286,00	780.079.247,00	(22.940.039,00)	97,14	
0.00 . 0.00.00 . 00 . 17 . 11 . 5 . 1 . 2	Belanja Barang dan Jasa	803.019.286,00	780.079.247,00	(22.940.039,00)	97,14	

KODE REKENING	URAIAN	JUMLAH (Rp)		BERTAMBAH / (BERKURANG)		DASAR HUKUM
		ANGGARAN SETELAH PERUBAHAN	REALISASI	(Rp)	(%)	
0.00 . 0.00.00 . 00 . 17 . 13	<i>Fasilitasi Pengelolaan Aset Desa</i>	24.720.400,00	14.548.900,00	(10.171.500,00)	58,85	
0.00 . 0.00.00 . 00 . 17 . 13 . 5 . 1	Belanja Operasi	24.720.400,00	14.548.900,00	(10.171.500,00)	58,85	
0.00 . 0.00.00 . 00 . 17 . 13 . 5 . 1 . 2	Belanja Barang dan Jasa	24.720.400,00	14.548.900,00	(10.171.500,00)	58,85	
0.00 . 0.00.00 . 00 . 17 . 14	<i>Pembinaan Peningkatan Kapasitas Anggota BPD</i>	205.076.916,00	176.257.946,00	(28.818.970,00)	85,95	
0.00 . 0.00.00 . 00 . 17 . 14 . 5 . 1	Belanja Operasi	205.076.916,00	176.257.946,00	(28.818.970,00)	85,95	
0.00 . 0.00.00 . 00 . 17 . 14 . 5 . 1 . 2	Belanja Barang dan Jasa	205.076.916,00	176.257.946,00	(28.818.970,00)	85,95	
0.00 . 0.00.00 . 00 . 17 . 18	<i>Fasilitasi Evaluasi Perkembangan Desa serta Lomba Desa dan Kelurahan</i>	97.337.110,00	15.714.500,00	(81.622.610,00)	16,14	
0.00 . 0.00.00 . 00 . 17 . 18 . 5 . 1	Belanja Operasi	97.337.110,00	15.714.500,00	(81.622.610,00)	16,14	
0.00 . 0.00.00 . 00 . 17 . 18 . 5 . 1 . 2	Belanja Barang dan Jasa	97.337.110,00	15.714.500,00	(81.622.610,00)	16,14	
0.00 . 0.00.00 . 00 . 17	Pembinaan dan Pengembangan Olahraga Pendidikan pada Jenjang Pendidikan yang menjadi Kewenangan Daerah Kabupaten/Kota	401.311.190,00	312.801.600,00	(88.509.590,00)	77,94	
0.00 . 0.00.00 . 00 . 17 . 01	<i>Koordinasi, Sinkronisasi dan Pelaksanaan Pembentukan dan Pengembangan Pusat Pembinaan dan Pelatihan Olahraga serta Sekolah Olahraga yang diselenggarakan oleh Masyarakat dan Dunia Usaha</i>	401.311.190,00	312.801.600,00	(88.509.590,00)	77,94	
0.00 . 0.00.00 . 00 . 17 . 01 . 5 . 1	Belanja Operasi	401.311.190,00	312.801.600,00	(88.509.590,00)	77,94	
0.00 . 0.00.00 . 00 . 17 . 01 . 5 . 1 . 2	Belanja Barang dan Jasa	401.311.190,00	312.801.600,00	(88.509.590,00)	77,94	
0.00 . 0.00.00 . 00 . 17	Pembinaan Lembaga Pelatihan Kerja Swasta	150.430.000,00	94.569.700,00	(55.860.300,00)	62,87	

KODE REKENING	URAIAN	JUMLAH (Rp)		BERTAMBAH / (BERKURANG)		DASAR HUKUM
		ANGGARAN SETELAH PERUBAHAN	REALISASI	(Rp)	(%)	
0.00 . 0.00.00 . 00 . 17 . 01	<i>Pembinaan Lembaga Pelatihan Kerja Swasta</i>	150.430.000,00	94.569.700,00	(55.860.300,00)	62,87	
0.00 . 0.00.00 . 00 . 17 . 01 . 5 . 1	Belanja Operasi	150.430.000,00	94.569.700,00	(55.860.300,00)	62,87	
0.00 . 0.00.00 . 00 . 17 . 01 . 5 . 1 . 2	Belanja Barang dan Jasa	150.430.000,00	94.569.700,00	(55.860.300,00)	62,87	
0.00 . 0.00.00 . 00 . 17	Pemeriksaan dan Pengawasan Koperasi, Koperasi Simpan Pinjam/Unit Simpan Pinjam Koperasi yang Wilayah Keanggotaannya dalam Daerah Kabupaten/ Kota	152.462.800,00	85.255.000,00	(67.207.800,00)	55,92	
0.00 . 0.00.00 . 00 . 17 . 01	<i>Pengawasan Kekuatan, Kesehatan, Kemandirian, Ketangguhan, serta Akuntabilitas Koperasi Kewenangan Kabupaten/Kota</i>	83.962.800,00	47.077.250,00	(36.885.550,00)	56,07	
0.00 . 0.00.00 . 00 . 17 . 01 . 5 . 1	Belanja Operasi	83.962.800,00	47.077.250,00	(36.885.550,00)	56,07	
0.00 . 0.00.00 . 00 . 17 . 01 . 5 . 1 . 2	Belanja Barang dan Jasa	83.962.800,00	47.077.250,00	(36.885.550,00)	56,07	
0.00 . 0.00.00 . 00 . 17 . 02	<i>Pemeriksaan Kepatuhan Koperasi terhadap Peraturan Perundang-Undangan Kewenangan Kabupaten/Kota</i>	68.500.000,00	38.177.750,00	(30.322.250,00)	55,73	
0.00 . 0.00.00 . 00 . 17 . 02 . 5 . 1	Belanja Operasi	68.500.000,00	38.177.750,00	(30.322.250,00)	55,73	
0.00 . 0.00.00 . 00 . 17 . 02 . 5 . 1 . 2	Belanja Barang dan Jasa	68.500.000,00	38.177.750,00	(30.322.250,00)	55,73	
0.00 . 0.00.00 . 00 . 17	Penataan Organisasi	710.055.594,00	471.711.428,00	(238.344.166,00)	66,43	
0.00 . 0.00.00 . 00 . 17 . 01	<i>Pengelolaan Kelembagaan dan Analisis Jabatan</i>	276.217.276,00	162.547.632,00	(113.669.644,00)	58,85	
0.00 . 0.00.00 . 00 . 17 . 01 . 5 . 1	Belanja Operasi	276.217.276,00	162.547.632,00	(113.669.644,00)	58,85	
0.00 . 0.00.00 . 00 . 17 . 01 . 5 . 1 . 2	Belanja Barang dan Jasa	276.217.276,00	162.547.632,00	(113.669.644,00)	58,85	

KODE REKENING	URAIAN	JUMLAH (Rp)		BERTAMBAH / (BERKURANG)		DASAR HUKUM
		ANGGARAN SETELAH PERUBAHAN	REALISASI	(Rp)	(%)	
0.00 . 0.00.00 . 00 . 17 . 02	<i>Fasilitasi Pelayanan Publik dan Tata Laksana</i>	175.220.976,00	122.502.232,00	(52.718.744,00)	69,91	
0.00 . 0.00.00 . 00 . 17 . 02 . 5 . 1	Belanja Operasi	175.220.976,00	122.502.232,00	(52.718.744,00)	69,91	
0.00 . 0.00.00 . 00 . 17 . 02 . 5 . 1 . 2	Belanja Barang dan Jasa	175.220.976,00	122.502.232,00	(52.718.744,00)	69,91	
0.00 . 0.00.00 . 00 . 17 . 03	<i>Peningkatan Kinerja dan Reformasi Birokrasi</i>	258.617.342,00	186.661.564,00	(71.955.778,00)	72,18	
0.00 . 0.00.00 . 00 . 17 . 03 . 5 . 1	Belanja Operasi	258.617.342,00	186.661.564,00	(71.955.778,00)	72,18	
0.00 . 0.00.00 . 00 . 17 . 03 . 5 . 1 . 2	Belanja Barang dan Jasa	258.617.342,00	186.661.564,00	(71.955.778,00)	72,18	
0.00 . 0.00.00 . 00 . 17	Pencegahan Pencemaran dan/atau Kerusakan Lingkungan Hidup Kabupaten/Kota	1.740.663.837,00	1.556.799.601,00	(183.864.236,00)	89,44	
0.00 . 0.00.00 . 00 . 17 . 01	<i>Koordinasi, Sinkronisasi, dan Pelaksanaan Pencegahan Pencemaran Lingkungan Hidup Dilaksanakan terhadap Media Tanah, Air, Udara, dan Laut</i>	243.000.000,00	235.611.900,00	(7.388.100,00)	96,96	
0.00 . 0.00.00 . 00 . 17 . 01 . 5 . 1	Belanja Operasi	243.000.000,00	235.611.900,00	(7.388.100,00)	96,96	
0.00 . 0.00.00 . 00 . 17 . 01 . 5 . 1 . 2	Belanja Barang dan Jasa	243.000.000,00	235.611.900,00	(7.388.100,00)	96,96	
0.00 . 0.00.00 . 00 . 17 . 02	<i>Koordinasi, Sinkronisasi dan Pelaksanaan Pengendalian Emisi Gas Rumah Kaca, Mitigasi dan Adaptasi Perubahan Iklim</i>	215.085.356,00	200.171.685,00	(14.913.671,00)	93,07	
0.00 . 0.00.00 . 00 . 17 . 02 . 5 . 1	Belanja Operasi	215.085.356,00	200.171.685,00	(14.913.671,00)	93,07	
0.00 . 0.00.00 . 00 . 17 . 02 . 5 . 1 . 2	Belanja Barang dan Jasa	215.085.356,00	200.171.685,00	(14.913.671,00)	93,07	
0.00 . 0.00.00 . 00 . 17 . 03	<i>Pengelolaan Laboratorium Lingkungan Hidup Kabupaten/Kota</i>	1.282.578.481,00	1.121.016.016,00	(161.562.465,00)	87,40	

KODE REKENING	URAIAN	JUMLAH (Rp)		BERTAMBAH / (BERKURANG)		DASAR HUKUM
		ANGGARAN SETELAH PERUBAHAN	REALISASI	(Rp)	(%)	
0.00 . 0.00.00 . 00 . 17 . 03 . 5 . 1	Belanja Operasi	1.282.578.481,00	1.121.016.016,00	(161.562.465,00)	87,40	
0.00 . 0.00.00 . 00 . 17 . 03 . 5 . 1 . 2	Belanja Barang dan Jasa	1.282.578.481,00	1.121.016.016,00	(161.562.465,00)	87,40	
0.00 . 0.00.00 . 00 . 17	Penelitian dan Pengembangan Bidang Ekonomi dan Pembangunan	0,00	0,00	0,00	0,00	
0.00 . 0.00.00 . 00 . 17 . 07	<i>Penelitian dan Pengembangan Lingkungan Hidup</i>	0,00	0,00	0,00	0,00	
0.00 . 0.00.00 . 00 . 17 . 07 . 5 . 1	Belanja Operasi	0,00	0,00	0,00	0,00	
0.00 . 0.00.00 . 00 . 17 . 07 . 5 . 1 . 2	Belanja Barang dan Jasa	0,00	0,00	0,00	0,00	
0.00 . 0.00.00 . 00 . 17 . 12	<i>Penelitian dan Pengembangan Penataan Ruang dan Pertanahan</i>	0,00	0,00	0,00	0,00	
0.00 . 0.00.00 . 00 . 17 . 12 . 5 . 1	Belanja Operasi	0,00	0,00	0,00	0,00	
0.00 . 0.00.00 . 00 . 17 . 12 . 5 . 1 . 2	Belanja Barang dan Jasa	0,00	0,00	0,00	0,00	
0.00 . 0.00.00 . 00 . 17	Penerbitan Surat Tanda Pendaftaran Waralaba (STPW) untuk Penerima Waralaba dari Waralaba Dalam Negeri	58.878.930,00	49.625.500,00	(9.253.430,00)	84,28	
0.00 . 0.00.00 . 00 . 17 . 01	<i>Fasilitasi Perizinan Surat Tanda Pendaftaran dan/atau Lanjutan Waralaba (STPW) Dalam Negeri Terintegrasi secara Elektronik</i>	58.878.930,00	49.625.500,00	(9.253.430,00)	84,28	
0.00 . 0.00.00 . 00 . 17 . 01 . 5 . 1	Belanja Operasi	58.878.930,00	49.625.500,00	(9.253.430,00)	84,28	
0.00 . 0.00.00 . 00 . 17 . 01 . 5 . 1 . 2	Belanja Barang dan Jasa	58.878.930,00	49.625.500,00	(9.253.430,00)	84,28	
0.00 . 0.00.00 . 00 . 17	Pengawasan Penyelenggaraan Pemerintahan	228.957.100,00	13.836.400,00	(215.120.700,00)	6,04	

KODE REKENING	URAIAN	JUMLAH (Rp)		BERTAMBAH / (BERKURANG)		DASAR HUKUM
		ANGGARAN SETELAH PERUBAHAN	REALISASI	(Rp)	(%)	
0.00 . 0.00.00 . 00 . 17 . 01	<i>Pengawasan Urusan Pemerintahan bidang Pemerintahan dan Hukum</i>	45.137.700,00	2.942.300,00	(42.195.400,00)	6,52	
0.00 . 0.00.00 . 00 . 17 . 01 . 5 . 1	Belanja Operasi	45.137.700,00	2.942.300,00	(42.195.400,00)	6,52	
0.00 . 0.00.00 . 00 . 17 . 01 . 5 . 1 . 2	Belanja Barang dan Jasa	45.137.700,00	2.942.300,00	(42.195.400,00)	6,52	
0.00 . 0.00.00 . 00 . 17 . 02	<i>Pengawasan Urusan Pemerintahan Bidang Infrastruktur</i>	45.172.800,00	2.934.000,00	(42.238.800,00)	6,50	
0.00 . 0.00.00 . 00 . 17 . 02 . 5 . 1	Belanja Operasi	45.172.800,00	2.934.000,00	(42.238.800,00)	6,50	
0.00 . 0.00.00 . 00 . 17 . 02 . 5 . 1 . 2	Belanja Barang dan Jasa	45.172.800,00	2.934.000,00	(42.238.800,00)	6,50	
0.00 . 0.00.00 . 00 . 17 . 03	<i>Pengawasan Urusan Pemerintahan Bidang Kesejahteraan Rakyat</i>	44.702.900,00	2.479.900,00	(42.223.000,00)	5,55	
0.00 . 0.00.00 . 00 . 17 . 03 . 5 . 1	Belanja Operasi	44.702.900,00	2.479.900,00	(42.223.000,00)	5,55	
0.00 . 0.00.00 . 00 . 17 . 03 . 5 . 1 . 2	Belanja Barang dan Jasa	44.702.900,00	2.479.900,00	(42.223.000,00)	5,55	
0.00 . 0.00.00 . 00 . 17 . 04	<i>Pengawasan Urusan Pemerintahan Bidang Perekonomian</i>	44.702.900,00	2.320.200,00	(42.382.700,00)	5,19	
0.00 . 0.00.00 . 00 . 17 . 04 . 5 . 1	Belanja Operasi	44.702.900,00	2.320.200,00	(42.382.700,00)	5,19	
0.00 . 0.00.00 . 00 . 17 . 04 . 5 . 1 . 2	Belanja Barang dan Jasa	44.702.900,00	2.320.200,00	(42.382.700,00)	5,19	
0.00 . 0.00.00 . 00 . 17 . 05	<i>Pengawasan Urusan Pemerintahan Bidang Sumber Daya Alam</i>	44.702.900,00	0,00	(44.702.900,00)	0,00	
0.00 . 0.00.00 . 00 . 17 . 05 . 5 . 1	Belanja Operasi	44.702.900,00	0,00	(44.702.900,00)	0,00	

KODE REKENING	URAIAN	JUMLAH (Rp)		BERTAMBAH / (BERKURANG)		DASAR HUKUM
		ANGGARAN SETELAH PERUBAHAN	REALISASI	(Rp)	(%)	
0.00 . 0.00.00 . 00 . 17 . 05 . 5 . 1 . 2	Belanja Barang dan Jasa	44.702.900,00	0,00	(44.702.900,00)	0,00	
0.00 . 0.00.00 . 00 . 17 . 06	<i>Pengawasan Tindak Lanjut Hasil Pemeriksaan Laporan Keuangan oleh Badan Pemeriksa Keuangan</i>	3.160.400,00	3.160.000,00	(400,00)	99,99	
0.00 . 0.00.00 . 00 . 17 . 06 . 5 . 1	Belanja Operasi	3.160.400,00	3.160.000,00	(400,00)	99,99	
0.00 . 0.00.00 . 00 . 17 . 06 . 5 . 1 . 2	Belanja Barang dan Jasa	3.160.400,00	3.160.000,00	(400,00)	99,99	
0.00 . 0.00.00 . 00 . 17 . 07	<i>Pengawasan Penggunaan Anggaran</i>	1.377.500,00	0,00	(1.377.500,00)	0,00	
0.00 . 0.00.00 . 00 . 17 . 07 . 5 . 1	Belanja Operasi	1.377.500,00	0,00	(1.377.500,00)	0,00	
0.00 . 0.00.00 . 00 . 17 . 07 . 5 . 1 . 2	Belanja Barang dan Jasa	1.377.500,00	0,00	(1.377.500,00)	0,00	
0.00 . 0.00.00 . 00 . 17	Pengelolaan dan Keseimbangan Cadangan Pangan Kabupaten/Kota	166.544.352,00	131.855.363,00	(34.688.989,00)	79,17	
0.00 . 0.00.00 . 00 . 17 . 03	<i>Pengadaan Cadangan Pangan Pemerintah Kabupaten/Kota</i>	80.250.000,00	65.850.000,00	(14.400.000,00)	82,06	
0.00 . 0.00.00 . 00 . 17 . 03 . 5 . 1	Belanja Operasi	80.250.000,00	65.850.000,00	(14.400.000,00)	82,06	
0.00 . 0.00.00 . 00 . 17 . 03 . 5 . 1 . 2	Belanja Barang dan Jasa	80.250.000,00	65.850.000,00	(14.400.000,00)	82,06	
0.00 . 0.00.00 . 00 . 17 . 04	<i>Pemeliharaan Cadangan Pangan Pemerintah Kabupaten/Kota</i>	86.294.352,00	66.005.363,00	(20.288.989,00)	76,49	
0.00 . 0.00.00 . 00 . 17 . 04 . 5 . 1	Belanja Operasi	86.294.352,00	66.005.363,00	(20.288.989,00)	76,49	
0.00 . 0.00.00 . 00 . 17 . 04 . 5 . 1 . 2	Belanja Barang dan Jasa	86.294.352,00	66.005.363,00	(20.288.989,00)	76,49	

KODE REKENING	URAIAN	JUMLAH (Rp)		BERTAMBAH / (BERKURANG)		DASAR HUKUM
		ANGGARAN SETELAH PERUBAHAN	REALISASI	(Rp)	(%)	
0.00 . 0.00.00 . 00 . 17	Pengelolaan dan Pengembangan Sistem Penyediaan Air Minum (SPAM) di Daerah Kabupaten/Kota	5.840.988.292,00	5.793.031.547,00	(47.956.745,00)	99,18	
0.00 . 0.00.00 . 00 . 17 . 01	Penyusunan Rencana, Kebijakan, Strategi dan Teknis SPAM	105.099.640,00	102.554.300,00	(2.545.340,00)	97,58	
0.00 . 0.00.00 . 00 . 17 . 01 . 5 . 1	Belanja Operasi	105.099.640,00	102.554.300,00	(2.545.340,00)	97,58	
0.00 . 0.00.00 . 00 . 17 . 01 . 5 . 1 . 2	Belanja Barang dan Jasa	105.099.640,00	102.554.300,00	(2.545.340,00)	97,58	
0.00 . 0.00.00 . 00 . 17 . 02	Supervisi Pembangunan/Peningkatan/ Perluasan/Perbaikan SPAM	100.000.000,00	98.670.000,00	(1.330.000,00)	98,67	
0.00 . 0.00.00 . 00 . 17 . 02 . 5 . 1	Belanja Operasi	100.000.000,00	98.670.000,00	(1.330.000,00)	98,67	
0.00 . 0.00.00 . 00 . 17 . 02 . 5 . 1 . 2	Belanja Barang dan Jasa	100.000.000,00	98.670.000,00	(1.330.000,00)	98,67	
0.00 . 0.00.00 . 00 . 17 . 04	Pembangunan SPAM Jaringan Perpipaan di Kawasan Perdesaan	3.905.200,00	2.928.900,00	(976.300,00)	75,00	
0.00 . 0.00.00 . 00 . 17 . 04 . 5 . 1	Belanja Operasi	3.905.200,00	2.928.900,00	(976.300,00)	75,00	
0.00 . 0.00.00 . 00 . 17 . 04 . 5 . 1 . 2	Belanja Barang dan Jasa	3.905.200,00	2.928.900,00	(976.300,00)	75,00	
0.00 . 0.00.00 . 00 . 17 . 06	Peningkatan SPAM Jaringan Perpipaan di Kawasan Perdesaan	4.650.105.400,00	4.609.740.579,00	(40.364.821,00)	99,13	
0.00 . 0.00.00 . 00 . 17 . 06 . 5 . 1	Belanja Operasi	4.650.105.400,00	4.609.740.579,00	(40.364.821,00)	99,13	
0.00 . 0.00.00 . 00 . 17 . 06 . 5 . 1 . 2	Belanja Barang dan Jasa	50.105.400,00	30.305.600,00	(19.799.800,00)	60,48	
0.00 . 0.00.00 . 00 . 17 . 06 . 5 . 1 . 5	Belanja Hibah	3.000.000.000,00	2.979.434.979,00	(20.565.021,00)	99,31	

KODE REKENING	URAIAN	JUMLAH (Rp)		BERTAMBAH / (BERKURANG)		DASAR HUKUM
		ANGGARAN SETELAH PERUBAHAN	REALISASI	(Rp)	(%)	
0.00 . 0.00.00 . 00 . 17 . 06 . 5 . 1 . 6	Belanja Bantuan Sosial	1.600.000.000,00	1.600.000.000,00	0,00	100,00	
0.00 . 0.00.00 . 00 . 17 . 07	<i>Perluasan SPAM Jaringan Perpipaan di Kawasan Perkotaan</i>	82.335.552,00	80.450.268,00	(1.885.284,00)	97,71	
0.00 . 0.00.00 . 00 . 17 . 07 . 5 . 1	Belanja Operasi	82.335.552,00	80.450.268,00	(1.885.284,00)	97,71	
0.00 . 0.00.00 . 00 . 17 . 07 . 5 . 1 . 2	Belanja Barang dan Jasa	82.335.552,00	80.450.268,00	(1.885.284,00)	97,71	
0.00 . 0.00.00 . 00 . 17 . 17	<i>Pembangunan Baru SPAM Bukan Jaringan Perpipaan di Kawasan Perdesaan</i>	899.542.500,00	898.687.500,00	(855.000,00)	99,90	
0.00 . 0.00.00 . 00 . 17 . 17 . 5 . 1	Belanja Operasi	899.542.500,00	898.687.500,00	(855.000,00)	99,90	
0.00 . 0.00.00 . 00 . 17 . 17 . 5 . 1 . 2	Belanja Barang dan Jasa	2.542.500,00	1.687.500,00	(855.000,00)	66,37	
0.00 . 0.00.00 . 00 . 17 . 17 . 5 . 1 . 5	Belanja Hibah	897.000.000,00	897.000.000,00	0,00	100,00	
0.00 . 0.00.00 . 00 . 17	Pengelolaan Destinasi Pariwisata Kabupaten/Kota	1.005.872.248,00	936.864.912,00	(69.007.336,00)	93,14	
0.00 . 0.00.00 . 00 . 17 . 02	<i>Perencanaan Destinasi Pariwisata Kabupaten/Kota</i>	108.869.770,00	107.309.000,00	(1.560.770,00)	98,57	
0.00 . 0.00.00 . 00 . 17 . 02 . 5 . 1	Belanja Operasi	108.869.770,00	107.309.000,00	(1.560.770,00)	98,57	
0.00 . 0.00.00 . 00 . 17 . 02 . 5 . 1 . 2	Belanja Barang dan Jasa	108.869.770,00	107.309.000,00	(1.560.770,00)	98,57	
0.00 . 0.00.00 . 00 . 17 . 04	<i>Pengadaan/Pemeliharaan/Rehabilitasi Sarana dan Prasarana dalam Pengelolaan Destinasi Pariwisata Kabupaten/Kota</i>	566.934.228,00	548.916.504,00	(18.017.724,00)	96,82	
0.00 . 0.00.00 . 00 . 17 . 04 . 5 . 1	Belanja Operasi	566.934.228,00	548.916.504,00	(18.017.724,00)	96,82	

KODE REKENING	URAIAN	JUMLAH (Rp)		BERTAMBAH / (BERKURANG)		DASAR HUKUM
		ANGGARAN SETELAH PERUBAHAN	REALISASI	(Rp)	(%)	
0.00 . 0.00.00 . 00 . 17 . 04 . 5 . 1 . 2	Belanja Barang dan Jasa	566.934.228,00	548.916.504,00	(18.017.724,00)	96,82	
0.00 . 0.00.00 . 00 . 17 . 06	<i>Pemberdayaan Masyarakat dalam Pengelolaan Destinasi Pariwisata Kabupaten/Kota</i>	330.068.250,00	280.639.408,00	(49.428.842,00)	85,02	
0.00 . 0.00.00 . 00 . 17 . 06 . 5 . 1	Belanja Operasi	330.068.250,00	280.639.408,00	(49.428.842,00)	85,02	
0.00 . 0.00.00 . 00 . 17 . 06 . 5 . 1 . 2	Belanja Barang dan Jasa	330.068.250,00	280.639.408,00	(49.428.842,00)	85,02	
0.00 . 0.00.00 . 00 . 17	Pengelolaan e-government Di Lingkup Pemerintah Daerah Kabupaten/Kota	705.434.999,00	664.095.377,00	(41.339.622,00)	94,14	
0.00 . 0.00.00 . 00 . 17 . 02	<i>Sinkronisasi Pengelolaan Rencana Induk dan Anggaran Pemerintahan Berbasis Elektronik</i>	24.650.000,00	2.905.000,00	(21.745.000,00)	11,78	
0.00 . 0.00.00 . 00 . 17 . 02 . 5 . 1	Belanja Operasi	24.650.000,00	2.905.000,00	(21.745.000,00)	11,78	
0.00 . 0.00.00 . 00 . 17 . 02 . 5 . 1 . 2	Belanja Barang dan Jasa	24.650.000,00	2.905.000,00	(21.745.000,00)	11,78	
0.00 . 0.00.00 . 00 . 17 . 03	<i>Pengelolaan Pusat Data Pemerintahan Daerah</i>	231.135.000,00	224.445.377,00	(6.689.623,00)	97,11	
0.00 . 0.00.00 . 00 . 17 . 03 . 5 . 1	Belanja Operasi	231.135.000,00	224.445.377,00	(6.689.623,00)	97,11	
0.00 . 0.00.00 . 00 . 17 . 03 . 5 . 1 . 2	Belanja Barang dan Jasa	231.135.000,00	224.445.377,00	(6.689.623,00)	97,11	
0.00 . 0.00.00 . 00 . 17 . 07	<i>Pengembangan Aplikasi dan Proses Bisnis Pemerintahan Berbasis Elektronik</i>	109.999.999,00	106.500.000,00	(3.499.999,00)	96,82	
0.00 . 0.00.00 . 00 . 17 . 07 . 5 . 1	Belanja Operasi	109.999.999,00	106.500.000,00	(3.499.999,00)	96,82	
0.00 . 0.00.00 . 00 . 17 . 07 . 5 . 1 . 2	Belanja Barang dan Jasa	109.999.999,00	106.500.000,00	(3.499.999,00)	96,82	

KODE REKENING	URAIAN	JUMLAH (Rp)		BERTAMBAH / (BERKURANG)		DASAR HUKUM
		ANGGARAN SETELAH PERUBAHAN	REALISASI	(Rp)	(%)	
0.00 . 0.00.00 . 00 . 17 . 11	<i>Pengelolaan Government Chief Information Officer (GCIO)</i>	339.650.000,00	330.245.000,00	(9.405.000,00)	97,23	
0.00 . 0.00.00 . 00 . 17 . 11 . 5 . 1	Belanja Operasi	339.650.000,00	330.245.000,00	(9.405.000,00)	97,23	
0.00 . 0.00.00 . 00 . 17 . 11 . 5 . 1 . 2	Belanja Barang dan Jasa	339.650.000,00	330.245.000,00	(9.405.000,00)	97,23	
0.00 . 0.00.00 . 00 . 17	Pengelolaan Pendidikan Anak Usia Dini (PAUD)	20.515.113.014,00	19.010.531.473,00	(1.504.581.541,00)	92,67	
0.00 . 0.00.00 . 00 . 17 . 01	<i>Pembangunan Gedung/Ruang Kelas/Ruang Guru PAUD</i>	3.476.219.223,00	3.424.663.557,00	(51.555.666,00)	98,52	
0.00 . 0.00.00 . 00 . 17 . 01 . 5 . 1	Belanja Operasi	3.476.219.223,00	3.424.663.557,00	(51.555.666,00)	98,52	
0.00 . 0.00.00 . 00 . 17 . 01 . 5 . 1 . 2	Belanja Barang dan Jasa	51.276.737,00	29.788.557,00	(21.488.180,00)	58,09	
0.00 . 0.00.00 . 00 . 17 . 01 . 5 . 1 . 5	Belanja Hibah	3.424.942.486,00	3.394.875.000,00	(30.067.486,00)	99,12	
0.00 . 0.00.00 . 00 . 17 . 02	<i>Pembangunan Sarana, Prasarana dan Utilitas PAUD</i>	775.368.466,00	764.686.310,00	(10.682.156,00)	98,62	
0.00 . 0.00.00 . 00 . 17 . 02 . 5 . 1	Belanja Operasi	775.368.466,00	764.686.310,00	(10.682.156,00)	98,62	
0.00 . 0.00.00 . 00 . 17 . 02 . 5 . 1 . 2	Belanja Barang dan Jasa	20.882.860,00	17.966.310,00	(2.916.550,00)	86,03	
0.00 . 0.00.00 . 00 . 17 . 02 . 5 . 1 . 5	Belanja Hibah	754.485.606,00	746.720.000,00	(7.765.606,00)	98,97	
0.00 . 0.00.00 . 00 . 17 . 03	<i>Rehabilitasi Sedang/Berat Gedung/Ruang Kelas/Ruang Guru PAUD</i>	825.453.504,00	809.168.878,00	(16.284.626,00)	98,03	
0.00 . 0.00.00 . 00 . 17 . 03 . 5 . 1	Belanja Operasi	825.453.504,00	809.168.878,00	(16.284.626,00)	98,03	

KODE REKENING	URAIAN	JUMLAH (Rp)		BERTAMBAH / (BERKURANG)		DASAR HUKUM
		ANGGARAN SETELAH PERUBAHAN	REALISASI	(Rp)	(%)	
0.00 . 0.00.00 . 00 . 17 . 03 . 5 . 1 . 2	Belanja Barang dan Jasa	27.560.770,00	18.343.878,00	(9.216.892,00)	66,56	
0.00 . 0.00.00 . 00 . 17 . 03 . 5 . 1 . 5	Belanja Hibah	797.892.734,00	790.825.000,00	(7.067.734,00)	99,11	
0.00 . 0.00.00 . 00 . 17 . 07	<i>Pengadaan Mebel PAUD</i>	1.595.600,00	1.284.534,00	(311.066,00)	80,50	
0.00 . 0.00.00 . 00 . 17 . 07 . 5 . 1	Belanja Operasi	1.595.600,00	1.284.534,00	(311.066,00)	80,50	
0.00 . 0.00.00 . 00 . 17 . 07 . 5 . 1 . 2	Belanja Barang dan Jasa	1.595.600,00	1.284.534,00	(311.066,00)	80,50	
0.00 . 0.00.00 . 00 . 17 . 10	<i>Pengadaan Perlengkapan Siswa PAUD</i>	185.674.000,00	102.242.028,00	(83.431.972,00)	55,07	
0.00 . 0.00.00 . 00 . 17 . 10 . 5 . 1	Belanja Operasi	185.674.000,00	102.242.028,00	(83.431.972,00)	55,07	
0.00 . 0.00.00 . 00 . 17 . 10 . 5 . 1 . 2	Belanja Barang dan Jasa	185.674.000,00	102.242.028,00	(83.431.972,00)	55,07	
0.00 . 0.00.00 . 00 . 17 . 11	<i>Penyediaan Biaya Personil Peserta Didik PAUD</i>	60.000.000,00	48.672.750,00	(11.327.250,00)	81,12	
0.00 . 0.00.00 . 00 . 17 . 11 . 5 . 1	Belanja Operasi	60.000.000,00	48.672.750,00	(11.327.250,00)	81,12	
0.00 . 0.00.00 . 00 . 17 . 11 . 5 . 1 . 2	Belanja Barang dan Jasa	60.000.000,00	48.672.750,00	(11.327.250,00)	81,12	
0.00 . 0.00.00 . 00 . 17 . 11 . 5 . 1 . 5	Belanja Hibah	0,00	0,00	0,00	0,00	
0.00 . 0.00.00 . 00 . 17 . 12	<i>Pengadaan Alat Praktik dan Peraga Siswa PAUD</i>	215.796.581,00	174.309.066,00	(41.487.515,00)	80,77	
0.00 . 0.00.00 . 00 . 17 . 12 . 5 . 1	Belanja Operasi	215.796.581,00	174.309.066,00	(41.487.515,00)	80,77	

KODE REKENING	URAIAN	JUMLAH (Rp)		BERTAMBAH / (BERKURANG)		DASAR HUKUM
		ANGGARAN SETELAH PERUBAHAN	REALISASI	(Rp)	(%)	
0.00 . 0.00.00 . 00 . 17 . 12 . 5 . 1 . 2	Belanja Barang dan Jasa	215.796.581,00	174.309.066,00	(41.487.515,00)	80,77	
0.00 . 0.00.00 . 00 . 17 . 13	<i>Penyelenggaraan Proses Belajar PAUD</i>	849.376.090,00	468.861.000,00	(380.515.090,00)	55,20	
0.00 . 0.00.00 . 00 . 17 . 13 . 5 . 1	Belanja Operasi	849.376.090,00	468.861.000,00	(380.515.090,00)	55,20	
0.00 . 0.00.00 . 00 . 17 . 13 . 5 . 1 . 2	Belanja Barang dan Jasa	849.376.090,00	468.861.000,00	(380.515.090,00)	55,20	
0.00 . 0.00.00 . 00 . 17 . 14	<i>Penyiapan dan Tindak Lanjut Evaluasi Satuan PAUD</i>	79.766.930,00	25.135.000,00	(54.631.930,00)	31,51	
0.00 . 0.00.00 . 00 . 17 . 14 . 5 . 1	Belanja Operasi	79.766.930,00	25.135.000,00	(54.631.930,00)	31,51	
0.00 . 0.00.00 . 00 . 17 . 14 . 5 . 1 . 2	Belanja Barang dan Jasa	79.766.930,00	25.135.000,00	(54.631.930,00)	31,51	
0.00 . 0.00.00 . 00 . 17 . 15	<i>Penyediaan Pendidik dan Tenaga Kependidikan bagi Satuan PAUD</i>	6.770.830.650,00	6.502.298.500,00	(268.532.150,00)	96,03	
0.00 . 0.00.00 . 00 . 17 . 15 . 5 . 1	Belanja Operasi	6.770.830.650,00	6.502.298.500,00	(268.532.150,00)	96,03	
0.00 . 0.00.00 . 00 . 17 . 15 . 5 . 1 . 2	Belanja Barang dan Jasa	6.770.830.650,00	6.502.298.500,00	(268.532.150,00)	96,03	
0.00 . 0.00.00 . 00 . 17 . 16	<i>Pengembangan Karir Pendidik dan Tenaga Kependidikan pada Satuan Pendidikan PAUD</i>	252.031.970,00	177.116.100,00	(74.915.870,00)	70,28	
0.00 . 0.00.00 . 00 . 17 . 16 . 5 . 1	Belanja Operasi	252.031.970,00	177.116.100,00	(74.915.870,00)	70,28	
0.00 . 0.00.00 . 00 . 17 . 16 . 5 . 1 . 2	Belanja Barang dan Jasa	252.031.970,00	177.116.100,00	(74.915.870,00)	70,28	
0.00 . 0.00.00 . 00 . 17 . 18	<i>Pengelolaan Dana BOP PAUD</i>	7.023.000.000,00	6.512.093.750,00	(510.906.250,00)	92,73	

KODE REKENING	URAIAN	JUMLAH (Rp)		BERTAMBAH / (BERKURANG)		DASAR HUKUM
		ANGGARAN SETELAH PERUBAHAN	REALISASI	(Rp)	(%)	
0.00 . 0.00.00 . 00 . 17 . 18 . 5 . 1	Belanja Operasi	7.023.000.000,00	6.512.093.750,00	(510.906.250,00)	92,73	
0.00 . 0.00.00 . 00 . 17 . 18 . 5 . 1 . 5	Belanja Hibah	7.023.000.000,00	6.512.093.750,00	(510.906.250,00)	92,73	
0.00 . 0.00.00 . 00 . 17	Pengelolaan Simpul Jaringan Informasi Kearsipan Nasional Tingkat Kabupaten/Kota	90.022.000,00	59.865.750,00	(30.156.250,00)	66,50	
0.00 . 0.00.00 . 00 . 17 . 01	<i>Penyediaan Informasi, Akses dan Layanan Kearsipan Tingkat Daerah Kabupaten/Kota melalui JIKN</i>	15.000.000,00	10.500.000,00	(4.500.000,00)	70,00	
0.00 . 0.00.00 . 00 . 17 . 01 . 5 . 1	Belanja Operasi	15.000.000,00	10.500.000,00	(4.500.000,00)	70,00	
0.00 . 0.00.00 . 00 . 17 . 01 . 5 . 1 . 2	Belanja Barang dan Jasa	15.000.000,00	10.500.000,00	(4.500.000,00)	70,00	
0.00 . 0.00.00 . 00 . 17 . 02	<i>Pemberdayaan Kapasitas Unit Kearsipan dan Lembaga Kearsipan Daerah Kabupaten/Kota</i>	75.022.000,00	49.365.750,00	(25.656.250,00)	65,80	
0.00 . 0.00.00 . 00 . 17 . 02 . 5 . 1	Belanja Operasi	75.022.000,00	49.365.750,00	(25.656.250,00)	65,80	
0.00 . 0.00.00 . 00 . 17 . 02 . 5 . 1 . 2	Belanja Barang dan Jasa	75.022.000,00	49.365.750,00	(25.656.250,00)	65,80	
0.00 . 0.00.00 . 00 . 17	Pengelolaan Terminal Penumpang Tipe C	631.007.050,00	568.366.750,00	(62.640.300,00)	90,07	
0.00 . 0.00.00 . 00 . 17 . 01	<i>Penyusunan Rencana Pembangunan Terminal Penumpang Tipe C</i>	0,00	0,00	0,00	0,00	
0.00 . 0.00.00 . 00 . 17 . 01 . 5 . 1	Belanja Operasi	0,00	0,00	0,00	0,00	
0.00 . 0.00.00 . 00 . 17 . 01 . 5 . 1 . 2	Belanja Barang dan Jasa	0,00	0,00	0,00	0,00	
0.00 . 0.00.00 . 00 . 17 . 04	<i>Rehabilitasi dan Pemeliharaan Terminal (Fasilitas Utama dan Pendukung)</i>	631.007.050,00	568.366.750,00	(62.640.300,00)	90,07	

KODE REKENING	URAIAN	JUMLAH (Rp)		BERTAMBAH / (BERKURANG)		DASAR HUKUM
		ANGGARAN SETELAH PERUBAHAN	REALISASI	(Rp)	(%)	
0.00 . 0.00.00 . 00 . 17 . 04 . 5 . 1	Belanja Operasi	631.007.050,00	568.366.750,00	(62.640.300,00)	90,07	
0.00 . 0.00.00 . 00 . 17 . 04 . 5 . 1 . 2	Belanja Barang dan Jasa	631.007.050,00	568.366.750,00	(62.640.300,00)	90,07	
0.00 . 0.00.00 . 00 . 17	Pengembangan Kompetensi ASN	1.991.919.060,00	708.407.534,00	(1.283.511.526,00)	35,56	
0.00 . 0.00.00 . 00 . 17 . 01	<i>Peningkatan Kapasitas Kinerja ASN</i>	999.038.850,00	518.605.334,00	(480.433.516,00)	51,91	
0.00 . 0.00.00 . 00 . 17 . 01 . 5 . 1	Belanja Operasi	999.038.850,00	518.605.334,00	(480.433.516,00)	51,91	
0.00 . 0.00.00 . 00 . 17 . 01 . 5 . 1 . 2	Belanja Barang dan Jasa	999.038.850,00	518.605.334,00	(480.433.516,00)	51,91	
0.00 . 0.00.00 . 00 . 17 . 04	<i>Pengelolaan Pendidikan Lanjutan ASN</i>	992.880.210,00	189.802.200,00	(803.078.010,00)	19,12	
0.00 . 0.00.00 . 00 . 17 . 04 . 5 . 1	Belanja Operasi	992.880.210,00	189.802.200,00	(803.078.010,00)	19,12	
0.00 . 0.00.00 . 00 . 17 . 04 . 5 . 1 . 2	Belanja Barang dan Jasa	992.880.210,00	189.802.200,00	(803.078.010,00)	19,12	
0.00 . 0.00.00 . 00 . 17	Pengembangan Potensi Sumber Kesejahteraan Sosial Daerah Kabupaten/Kota	768.176.770,00	542.004.735,00	(226.172.035,00)	70,56	
0.00 . 0.00.00 . 00 . 17 . 01	<i>Peningkatan Kemampuan Potensi Pekerja Sosial Masyarakat Kewenangan Kabupaten/Kota</i>	91.827.900,00	52.955.000,00	(38.872.900,00)	57,67	
0.00 . 0.00.00 . 00 . 17 . 01 . 5 . 1	Belanja Operasi	91.827.900,00	52.955.000,00	(38.872.900,00)	57,67	
0.00 . 0.00.00 . 00 . 17 . 01 . 5 . 1 . 2	Belanja Barang dan Jasa	91.827.900,00	52.955.000,00	(38.872.900,00)	57,67	
0.00 . 0.00.00 . 00 . 17 . 02	<i>Peningkatan Kemampuan Potensi Tenaga Kesejahteraan Sosial Kecamatan Kewenangan Kabupaten/Kota</i>	114.999.710,00	106.457.735,00	(8.541.975,00)	92,57	

KODE REKENING	URAIAN	JUMLAH (Rp)		BERTAMBAH / (BERKURANG)		DASAR HUKUM
		ANGGARAN SETELAH PERUBAHAN	REALISASI	(Rp)	(%)	
0.00 . 0.00.00 . 00 . 17 . 02 . 5 . 1	Belanja Operasi	114.999.710,00	106.457.735,00	(8.541.975,00)	92,57	
0.00 . 0.00.00 . 00 . 17 . 02 . 5 . 1 . 2	Belanja Barang dan Jasa	114.999.710,00	106.457.735,00	(8.541.975,00)	92,57	
0.00 . 0.00.00 . 00 . 17 . 04	<i>Peningkatan Kemampuan Potensi Sumber Kesejahteraan Sosial Kelembagaan Masyarakat Kewenangan Kabupaten/Kota</i>	561.349.160,00	382.592.000,00	(178.757.160,00)	68,16	
0.00 . 0.00.00 . 00 . 17 . 04 . 5 . 1	Belanja Operasi	561.349.160,00	382.592.000,00	(178.757.160,00)	68,16	
0.00 . 0.00.00 . 00 . 17 . 04 . 5 . 1 . 2	Belanja Barang dan Jasa	561.349.160,00	382.592.000,00	(178.757.160,00)	68,16	
0.00 . 0.00.00 . 00 . 17	Pengendalian, Evaluasi dan Pelaporan Bidang Perencanaan Pembangunan Daerah	255.983.626,00	86.481.136,00	(169.502.490,00)	33,78	
0.00 . 0.00.00 . 00 . 17 . 03	<i>Monitoring, Evaluasi dan Penyusunan Laporan Berkala Pelaksanaan Pembangunan Daerah</i>	255.983.626,00	86.481.136,00	(169.502.490,00)	33,78	
0.00 . 0.00.00 . 00 . 17 . 03 . 5 . 1	Belanja Operasi	255.983.626,00	86.481.136,00	(169.502.490,00)	33,78	
0.00 . 0.00.00 . 00 . 17 . 03 . 5 . 1 . 2	Belanja Barang dan Jasa	255.983.626,00	86.481.136,00	(169.502.490,00)	33,78	
0.00 . 0.00.00 . 00 . 17	Penguatan dan Pengembangan Lembaga Penyedia Layanan Pemberdayaan Perempuan Kewenangan Kabupaten/Kota	925.606.317,00	648.668.833,00	(276.937.484,00)	70,08	
0.00 . 0.00.00 . 00 . 17 . 02	<i>Peningkatan Kapasitas Sumber Daya Lembaga Penyedia Layanan Pemberdayaan Perempuan Kewenangan Kabupaten/Kota</i>	925.606.317,00	648.668.833,00	(276.937.484,00)	70,08	
0.00 . 0.00.00 . 00 . 17 . 02 . 5 . 1	Belanja Operasi	925.606.317,00	648.668.833,00	(276.937.484,00)	70,08	
0.00 . 0.00.00 . 00 . 17 . 02 . 5 . 1 . 2	Belanja Barang dan Jasa	925.606.317,00	648.668.833,00	(276.937.484,00)	70,08	
0.00 . 0.00.00 . 00 . 17	Peningkatan Mutu dan Peredaran Benih/Bibit Ternak dan Tanaman Pakan Ternak serta Pakan dalam Daerah Kabupaten/Kota	65.940.750,00	37.659.250,00	(28.281.500,00)	57,11	

KODE REKENING	URAIAN	JUMLAH (Rp)		BERTAMBAH / (BERKURANG)		DASAR HUKUM
		ANGGARAN SETELAH PERUBAHAN	REALISASI	(Rp)	(%)	
0.00 . 0.00.00 . 00 . 17 . 01	<i>Pengawasan Mutu Benih/Bibit Ternak, Bahan Pakan/Pakan/Tanaman Skala Kecil</i>	35.370.750,00	31.030.250,00	(4.340.500,00)	87,73	
0.00 . 0.00.00 . 00 . 17 . 01 . 5 . 1	Belanja Operasi	35.370.750,00	31.030.250,00	(4.340.500,00)	87,73	
0.00 . 0.00.00 . 00 . 17 . 01 . 5 . 1 . 2	Belanja Barang dan Jasa	35.370.750,00	31.030.250,00	(4.340.500,00)	87,73	
0.00 . 0.00.00 . 00 . 17 . 02	<i>Pengawasan Peredaran Bahan Pakan/Pakan, Benih/Bibit Hijauan Pakan Ternak</i>	30.570.000,00	6.629.000,00	(23.941.000,00)	21,68	
0.00 . 0.00.00 . 00 . 17 . 02 . 5 . 1	Belanja Operasi	30.570.000,00	6.629.000,00	(23.941.000,00)	21,68	
0.00 . 0.00.00 . 00 . 17 . 02 . 5 . 1 . 2	Belanja Barang dan Jasa	30.570.000,00	6.629.000,00	(23.941.000,00)	21,68	
0.00 . 0.00.00 . 00 . 17	Penyediaan Informasi Industri untuk Informasi Industri untuk IUI, IPUI, IUKI dan IPKI Kewenangan Kabupaten/Kota	124.999.750,00	113.741.600,00	(11.258.150,00)	90,99	
0.00 . 0.00.00 . 00 . 17 . 01	<i>Fasilitasi Pengumpulan, Pengolahan dan Analisis Data Industri, Data Kawasan Industri serta Data Lain Lingkup Kabupaten/Kota melalui Sistem Informasi Industri Nasional (SIINas)</i>	124.999.750,00	113.741.600,00	(11.258.150,00)	90,99	
0.00 . 0.00.00 . 00 . 17 . 01 . 5 . 1	Belanja Operasi	124.999.750,00	113.741.600,00	(11.258.150,00)	90,99	
0.00 . 0.00.00 . 00 . 17 . 01 . 5 . 1 . 2	Belanja Barang dan Jasa	124.999.750,00	113.741.600,00	(11.258.150,00)	90,99	
0.00 . 0.00.00 . 00 . 17	Penyelenggaraan Sistem Informasi Kesehatan secara Terintegrasi	131.751.400,00	59.456.000,00	(72.295.400,00)	45,13	
0.00 . 0.00.00 . 00 . 17 . 01	<i>Pengelolaan Data dan Informasi Kesehatan</i>	118.201.600,00	59.456.000,00	(58.745.600,00)	50,30	
0.00 . 0.00.00 . 00 . 17 . 01 . 5 . 1	Belanja Operasi	118.201.600,00	59.456.000,00	(58.745.600,00)	50,30	
0.00 . 0.00.00 . 00 . 17 . 01 . 5 . 1 . 2	Belanja Barang dan Jasa	118.201.600,00	59.456.000,00	(58.745.600,00)	50,30	

KODE REKENING	URAIAN	JUMLAH (Rp)		BERTAMBAH / (BERKURANG)		DASAR HUKUM
		ANGGARAN SETELAH PERUBAHAN	REALISASI	(Rp)	(%)	
0.00 . 0.00.00 . 00 . 17 . 02	<i>Pengelolaan Sistem Informasi Kesehatan</i>	13.549.800,00	0,00	(13.549.800,00)	0,00	
0.00 . 0.00.00 . 00 . 17 . 02 . 5 . 1	Belanja Operasi	13.549.800,00	0,00	(13.549.800,00)	0,00	
0.00 . 0.00.00 . 00 . 17 . 02 . 5 . 1 . 2	Belanja Barang dan Jasa	13.549.800,00	0,00	(13.549.800,00)	0,00	
0.00 . 0.00.00 . 00 . 17	Perumusan Kebijakan Teknis dan Pemantapan Pelaksanaan Bidang Pemberdayaan dan Pengawasan Organisasi Kemasyarakatan	612.236.410,00	326.280.263,00	(285.956.147,00)	53,29	
0.00 . 0.00.00 . 00 . 17 . 05	<i>Pelaksanaan Monitoring Evaluasi dan Pelaporan Dibidang Pendaftaran Ormas, Pemberdayaan Ormas, Evaluasi dan Mediasi Sengketa Ormas, Pengawasan Ormas dan Ormas Asing di Daerah</i>	612.236.410,00	326.280.263,00	(285.956.147,00)	53,29	
0.00 . 0.00.00 . 00 . 17 . 05 . 5 . 1	Belanja Operasi	612.236.410,00	326.280.263,00	(285.956.147,00)	53,29	
0.00 . 0.00.00 . 00 . 17 . 05 . 5 . 1 . 2	Belanja Barang dan Jasa	342.236.410,00	56.280.263,00	(285.956.147,00)	16,44	
0.00 . 0.00.00 . 00 . 17 . 05 . 5 . 1 . 5	Belanja Hibah	270.000.000,00	270.000.000,00	0,00	100,00	
0.00 . 0.00.00 . 00 . 17	Perumusan Kebijakan Teknis di Bidang Pengawasan dan Fasilitasi Pengawasan	0,00	0,00	0,00	0,00	
0.00 . 0.00.00 . 00 . 17 . 01	<i>Perumusan Kebijakan Teknis di Bidang Pengawasan</i>	0,00	0,00	0,00	0,00	
0.00 . 0.00.00 . 00 . 17 . 01 . 5 . 1	Belanja Operasi	0,00	0,00	0,00	0,00	
0.00 . 0.00.00 . 00 . 17 . 01 . 5 . 1 . 2	Belanja Barang dan Jasa	0,00	0,00	0,00	0,00	
0.00 . 0.00.00 . 00 . 18	Koordinasi Perencanaan Bidang Pemerintahan dan Pembangunan Manusia	146.151.236,00	77.663.996,00	(68.487.240,00)	53,14	
0.00 . 0.00.00 . 00 . 18 . 01	<i>Koordinasi Penyusunan Dokumen Perencanaan Pembangunan Daerah Bidang Pemerintahan (RPJPD, RPJMD dan RKPD)</i>	26.882.946,00	26.081.396,00	(801.550,00)	97,02	

KODE REKENING	URAIAN	JUMLAH (Rp)		BERTAMBAH / (BERKURANG)		DASAR HUKUM
		ANGGARAN SETELAH PERUBAHAN	REALISASI	(Rp)	(%)	
0.00 . 0.00.00 . 00 . 18 . 01 . 5 . 1	Belanja Operasi	26.882.946,00	26.081.396,00	(801.550,00)	97,02	
0.00 . 0.00.00 . 00 . 18 . 01 . 5 . 1 . 2	Belanja Barang dan Jasa	26.882.946,00	26.081.396,00	(801.550,00)	97,02	
0.00 . 0.00.00 . 00 . 18 . 02	<i>Asistensi Penyusunan Dokumen Perencanaan Pembangunan Perangkat Daerah Bidang Pemerintahan</i>	3.683.210,00	3.116.500,00	(566.710,00)	84,61	
0.00 . 0.00.00 . 00 . 18 . 02 . 5 . 1	Belanja Operasi	3.683.210,00	3.116.500,00	(566.710,00)	84,61	
0.00 . 0.00.00 . 00 . 18 . 02 . 5 . 1 . 2	Belanja Barang dan Jasa	3.683.210,00	3.116.500,00	(566.710,00)	84,61	
0.00 . 0.00.00 . 00 . 18 . 03	<i>Pelaksanaan Monitoring dan Evaluasi Penyusunan Dokumen Perencanaan Pembangunan Perangkat Daerah Bidang Pemerintahan</i>	20.429.240,00	7.038.800,00	(13.390.440,00)	34,45	
0.00 . 0.00.00 . 00 . 18 . 03 . 5 . 1	Belanja Operasi	20.429.240,00	7.038.800,00	(13.390.440,00)	34,45	
0.00 . 0.00.00 . 00 . 18 . 03 . 5 . 1 . 2	Belanja Barang dan Jasa	20.429.240,00	7.038.800,00	(13.390.440,00)	34,45	
0.00 . 0.00.00 . 00 . 18 . 05	<i>Koordinasi Penyusunan Dokumen Perencanaan Pembangunan Daerah Bidang Pembangunan Manusia (RPJPD, RPJMD dan RKPD)</i>	63.395.900,00	27.465.200,00	(35.930.700,00)	43,32	
0.00 . 0.00.00 . 00 . 18 . 05 . 5 . 1	Belanja Operasi	63.395.900,00	27.465.200,00	(35.930.700,00)	43,32	
0.00 . 0.00.00 . 00 . 18 . 05 . 5 . 1 . 2	Belanja Barang dan Jasa	63.395.900,00	27.465.200,00	(35.930.700,00)	43,32	
0.00 . 0.00.00 . 00 . 18 . 06	<i>Asistensi Penyusunan Dokumen Perencanaan Pembangunan Perangkat Daerah Bidang Pembangunan Manusia</i>	10.000.000,00	4.272.900,00	(5.727.100,00)	42,73	
0.00 . 0.00.00 . 00 . 18 . 06 . 5 . 1	Belanja Operasi	10.000.000,00	4.272.900,00	(5.727.100,00)	42,73	
0.00 . 0.00.00 . 00 . 18 . 06 . 5 . 1 . 2	Belanja Barang dan Jasa	10.000.000,00	4.272.900,00	(5.727.100,00)	42,73	

KODE REKENING	URAIAN	JUMLAH (Rp)		BERTAMBAH / (BERKURANG)		DASAR HUKUM
		ANGGARAN SETELAH PERUBAHAN	REALISASI	(Rp)	(%)	
0.00 . 0.00.00 . 00 . 18 . 07	<i>Pelaksanaan Monitoring dan Evaluasi Penyusunan Dokumen Perencanaan Pembangunan Perangkat Daerah Bidang Pembangunan Manusia</i>	21.759.940,00	9.689.200,00	(12.070.740,00)	44,53	
0.00 . 0.00.00 . 00 . 18 . 07 . 5 . 1	Belanja Operasi	21.759.940,00	9.689.200,00	(12.070.740,00)	44,53	
0.00 . 0.00.00 . 00 . 18 . 07 . 5 . 1 . 2	Belanja Barang dan Jasa	21.759.940,00	9.689.200,00	(12.070.740,00)	44,53	
0.00 . 0.00.00 . 00 . 18	Pelaksanaan Protokol dan Komunikasi Pimpinan	2.025.753.496,00	1.853.485.914,00	(172.267.582,00)	91,50	
0.00 . 0.00.00 . 00 . 18 . 01	<i>Fasilitasi Keprotokolan</i>	450.951.254,00	399.056.238,00	(51.895.016,00)	88,49	
0.00 . 0.00.00 . 00 . 18 . 01 . 5 . 1	Belanja Operasi	450.951.254,00	399.056.238,00	(51.895.016,00)	88,49	
0.00 . 0.00.00 . 00 . 18 . 01 . 5 . 1 . 2	Belanja Barang dan Jasa	450.951.254,00	399.056.238,00	(51.895.016,00)	88,49	
0.00 . 0.00.00 . 00 . 18 . 02	<i>Fasilitasi Komunikasi Pimpinan</i>	963.305.306,00	880.428.254,00	(82.877.052,00)	91,40	
0.00 . 0.00.00 . 00 . 18 . 02 . 5 . 1	Belanja Operasi	963.305.306,00	880.428.254,00	(82.877.052,00)	91,40	
0.00 . 0.00.00 . 00 . 18 . 02 . 5 . 1 . 2	Belanja Barang dan Jasa	963.305.306,00	880.428.254,00	(82.877.052,00)	91,40	
0.00 . 0.00.00 . 00 . 18 . 03	<i>Pendokumentasian Tugas Pimpinan</i>	611.496.936,00	574.001.422,00	(37.495.514,00)	93,87	
0.00 . 0.00.00 . 00 . 18 . 03 . 5 . 1	Belanja Operasi	611.496.936,00	574.001.422,00	(37.495.514,00)	93,87	
0.00 . 0.00.00 . 00 . 18 . 03 . 5 . 1 . 2	Belanja Barang dan Jasa	611.496.936,00	574.001.422,00	(37.495.514,00)	93,87	
0.00 . 0.00.00 . 00 . 18	Pelayanan Perizinan dan Non Perizinan secara Terpadu Satu Pintu dibidang Penanaman Modal yang menjadi Kewenangan Daerah Kabupaten/ Kota	296.525.310,00	135.714.150,00	(160.811.160,00)	45,77	

KODE REKENING	URAIAN	JUMLAH (Rp)		BERTAMBAH / (BERKURANG)		DASAR HUKUM
		ANGGARAN SETELAH PERUBAHAN	REALISASI	(Rp)	(%)	
0.00 . 0.00.00 . 00 . 18 . 01	<i>Penyediaan Pelayanan Terpadu Perizinan dan Nonperizinan berbasis Sistem Pelayanan Perizinan Berusaha Terintegrasi secara Elektronik</i>	197.999.920,00	93.971.150,00	(104.028.770,00)	47,46	
0.00 . 0.00.00 . 00 . 18 . 01 . 5 . 1	Belanja Operasi	197.999.920,00	93.971.150,00	(104.028.770,00)	47,46	
0.00 . 0.00.00 . 00 . 18 . 01 . 5 . 1 . 2	Belanja Barang dan Jasa	197.999.920,00	93.971.150,00	(104.028.770,00)	47,46	
0.00 . 0.00.00 . 00 . 18 . 02	<i>Pemantauan Pemenuhan Komitmen Perizinan dan Non Perizinan Penanaman Modal</i>	62.999.730,00	21.384.000,00	(41.615.730,00)	33,94	
0.00 . 0.00.00 . 00 . 18 . 02 . 5 . 1	Belanja Operasi	62.999.730,00	21.384.000,00	(41.615.730,00)	33,94	
0.00 . 0.00.00 . 00 . 18 . 02 . 5 . 1 . 2	Belanja Barang dan Jasa	62.999.730,00	21.384.000,00	(41.615.730,00)	33,94	
0.00 . 0.00.00 . 00 . 18 . 03	<i>Penyediaan Layanan Konsultasi dan Pengelolaan Pengaduan Masyarakat terhadap Pelayanan Terpadu Perizinan dan Non Perizinan</i>	19.525.660,00	18.877.000,00	(648.660,00)	96,68	
0.00 . 0.00.00 . 00 . 18 . 03 . 5 . 1	Belanja Operasi	19.525.660,00	18.877.000,00	(648.660,00)	96,68	
0.00 . 0.00.00 . 00 . 18 . 03 . 5 . 1 . 2	Belanja Barang dan Jasa	19.525.660,00	18.877.000,00	(648.660,00)	96,68	
0.00 . 0.00.00 . 00 . 18 . 04	<i>Koordinasi dan Sinkronisasi Penetapan pemberian Fasilitas/Insentif Daerah</i>	16.000.000,00	1.482.000,00	(14.518.000,00)	9,26	
0.00 . 0.00.00 . 00 . 18 . 04 . 5 . 1	Belanja Operasi	16.000.000,00	1.482.000,00	(14.518.000,00)	9,26	
0.00 . 0.00.00 . 00 . 18 . 04 . 5 . 1 . 2	Belanja Barang dan Jasa	16.000.000,00	1.482.000,00	(14.518.000,00)	9,26	
0.00 . 0.00.00 . 00 . 18	Pemberdayaan Lembaga Kemasyarakatan yang Bergerak di Bidang Pemberdayaan Desa dan Lembaga Adat Tingkat Daerah Kabupaten/Kota serta Pemberdayaan Masyarakat Hukum Adat yang Masyarakat Pelakunya Hukum Adat yang Sama dalam Daerah Kabupaten/Kota	2.530.809.144,00	1.860.211.892,00	(670.597.252,00)	73,50	
0.00 . 0.00.00 . 00 . 18 . 02	<i>Fasilitasi Penataan, Pemberdayaan dan Pendayagunaan Kelembagaan Lembaga Kemasyarakatan Desa/Kelurahan (RT, RW, PKK, Posyandu, LPM, dan Karang Taruna), Lembaga Adat Desa/Kelurahan dan Masyarakat Hukum Adat</i>	94.272.406,00	73.450.447,00	(20.821.959,00)	77,91	

KODE REKENING	URAIAN	JUMLAH (Rp)		BERTAMBAH / (BERKURANG)		DASAR HUKUM
		ANGGARAN SETELAH PERUBAHAN	REALISASI	(Rp)	(%)	
0.00 . 0.00.00 . 00 . 18 . 02 . 5 . 1	Belanja Operasi	94.272.406,00	73.450.447,00	(20.821.959,00)	77,91	
0.00 . 0.00.00 . 00 . 18 . 02 . 5 . 1 . 2	Belanja Barang dan Jasa	94.272.406,00	73.450.447,00	(20.821.959,00)	77,91	
0.00 . 0.00.00 . 00 . 18 . 03	<i>Peningkatan Kapasitas Kelembagaan Lembaga Kemasyarakatan Desa/Kelurahan (RT, RW, PKK, Posyandu, LPM, dan Karang Taruna), Lembaga Adat Desa/Kelurahan dan Masyarakat Hukum Adat</i>	1.310.417.880,00	962.837.900,00	(347.579.980,00)	73,48	
0.00 . 0.00.00 . 00 . 18 . 03 . 5 . 1	Belanja Operasi	1.310.417.880,00	962.837.900,00	(347.579.980,00)	73,48	
0.00 . 0.00.00 . 00 . 18 . 03 . 5 . 1 . 2	Belanja Barang dan Jasa	1.310.417.880,00	962.837.900,00	(347.579.980,00)	73,48	
0.00 . 0.00.00 . 00 . 18 . 05	<i>Fasilitasi Pengembangan Usaha Ekonomi Masyarakat dan Pemerintah Desa dalam Meningkatkan Pendapatan Asli Desa</i>	66.427.940,00	51.931.700,00	(14.496.240,00)	78,18	
0.00 . 0.00.00 . 00 . 18 . 05 . 5 . 1	Belanja Operasi	66.427.940,00	51.931.700,00	(14.496.240,00)	78,18	
0.00 . 0.00.00 . 00 . 18 . 05 . 5 . 1 . 2	Belanja Barang dan Jasa	66.427.940,00	51.931.700,00	(14.496.240,00)	78,18	
0.00 . 0.00.00 . 00 . 18 . 06	<i>Fasilitasi Pemerintah Desa dalam Pemanfaatan Teknologi Tepat Guna</i>	296.167.446,00	244.132.551,00	(52.034.895,00)	82,43	
0.00 . 0.00.00 . 00 . 18 . 06 . 5 . 1	Belanja Operasi	296.167.446,00	244.132.551,00	(52.034.895,00)	82,43	
0.00 . 0.00.00 . 00 . 18 . 06 . 5 . 1 . 2	Belanja Barang dan Jasa	296.167.446,00	244.132.551,00	(52.034.895,00)	82,43	
0.00 . 0.00.00 . 00 . 18 . 08	<i>Fasilitasi Penyelenggaraan Ketentraman, Ketertiban dan Perlindungan Masyarakat Desa</i>	23.388.260,00	0,00	(23.388.260,00)	0,00	
0.00 . 0.00.00 . 00 . 18 . 08 . 5 . 1	Belanja Operasi	23.388.260,00	0,00	(23.388.260,00)	0,00	
0.00 . 0.00.00 . 00 . 18 . 08 . 5 . 1 . 2	Belanja Barang dan Jasa	23.388.260,00	0,00	(23.388.260,00)	0,00	

KODE REKENING	URAIAN	JUMLAH (Rp)		BERTAMBAH / (BERKURANG)		DASAR HUKUM
		ANGGARAN SETELAH PERUBAHAN	REALISASI	(Rp)	(%)	
0.00 . 0.00.00 . 00 . 18 . 09	<i>Fasilitasi Tim Penggerak PKK dalam Penyelenggaraan Gerakan Pemberdayaan Masyarakat dan Kesejahteraan Keluarga</i>	740.135.212,00	527.859.294,00	(212.275.918,00)	71,32	
0.00 . 0.00.00 . 00 . 18 . 09 . 5 . 1	Belanja Operasi	740.135.212,00	527.859.294,00	(212.275.918,00)	71,32	
0.00 . 0.00.00 . 00 . 18 . 09 . 5 . 1 . 2	Belanja Barang dan Jasa	740.135.212,00	527.859.294,00	(212.275.918,00)	71,32	
0.00 . 0.00.00 . 00 . 18	Pembinaan Kesenian yang Masyarakat Pelakunya dalam Daerah Kabupaten/Kota	946.352.580,00	717.384.900,00	(228.967.680,00)	75,81	
0.00 . 0.00.00 . 00 . 18 . 01	<i>Peningkatan Pendidikan dan Pelatihan Sumber Daya Manusia Kesenian Tradisional</i>	946.352.580,00	717.384.900,00	(228.967.680,00)	75,81	
0.00 . 0.00.00 . 00 . 18 . 01 . 5 . 1	Belanja Operasi	946.352.580,00	717.384.900,00	(228.967.680,00)	75,81	
0.00 . 0.00.00 . 00 . 18 . 01 . 5 . 1 . 2	Belanja Barang dan Jasa	893.652.580,00	664.684.900,00	(228.967.680,00)	74,38	
0.00 . 0.00.00 . 00 . 18 . 01 . 5 . 1 . 5	Belanja Hibah	52.700.000,00	52.700.000,00	0,00	100,00	
0.00 . 0.00.00 . 00 . 18	Penanggulangan Pencemaran dan/atau Kerusakan Lingkungan Hidup Kabupaten/Kota	232.000.000,00	224.975.000,00	(7.025.000,00)	96,97	
0.00 . 0.00.00 . 00 . 18 . 01	<i>Pemberian Informasi Peringatan Pencemaran dan/atau Kerusakan Lingkungan Hidup pada Masyarakat</i>	232.000.000,00	224.975.000,00	(7.025.000,00)	96,97	
0.00 . 0.00.00 . 00 . 18 . 01 . 5 . 1	Belanja Operasi	232.000.000,00	224.975.000,00	(7.025.000,00)	96,97	
0.00 . 0.00.00 . 00 . 18 . 01 . 5 . 1 . 2	Belanja Barang dan Jasa	232.000.000,00	224.975.000,00	(7.025.000,00)	96,97	
0.00 . 0.00.00 . 00 . 18	Pencegahan Kekerasan terhadap Perempuan Lingkup Daerah Kabupaten/Kota	103.769.800,00	47.948.276,00	(55.821.524,00)	46,21	
0.00 . 0.00.00 . 00 . 18 . 01	<i>Koordinasi dan Sinkronisasi Pelaksanaan Kebijakan, Program dan Kegiatan Pencegahan Kekerasan terhadap Perempuan Lingkup Daerah Kabupaten/Kota</i>	32.111.500,00	8.765.000,00	(23.346.500,00)	27,30	

KODE REKENING	URAIAN	JUMLAH (Rp)		BERTAMBAH / (BERKURANG)		DASAR HUKUM
		ANGGARAN SETELAH PERUBAHAN	REALISASI	(Rp)	(%)	
0.00 . 0.00.00 . 00 . 18 . 01 . 5 . 1	Belanja Operasi	32.111.500,00	8.765.000,00	(23.346.500,00)	27,30	
0.00 . 0.00.00 . 00 . 18 . 01 . 5 . 1 . 2	Belanja Barang dan Jasa	32.111.500,00	8.765.000,00	(23.346.500,00)	27,30	
0.00 . 0.00.00 . 00 . 18 . 02	<i>Advokasi Kebijakan dan Pendampingan Layanan Perlindungan Perempuan Kewenangan Kabupaten/Kota</i>	71.658.300,00	39.183.276,00	(32.475.024,00)	54,68	
0.00 . 0.00.00 . 00 . 18 . 02 . 5 . 1	Belanja Operasi	71.658.300,00	39.183.276,00	(32.475.024,00)	54,68	
0.00 . 0.00.00 . 00 . 18 . 02 . 5 . 1 . 2	Belanja Barang dan Jasa	71.658.300,00	39.183.276,00	(32.475.024,00)	54,68	
0.00 . 0.00.00 . 00 . 18	Pendampingan dan Asistensi	559.052.700,00	439.534.900,00	(119.517.800,00)	78,62	
0.00 . 0.00.00 . 00 . 18 . 01	<i>Pendampingan dan Asistensi Urusan Pemerintahan Daerah</i>	97.661.980,00	81.255.000,00	(16.406.980,00)	83,20	
0.00 . 0.00.00 . 00 . 18 . 01 . 5 . 1	Belanja Operasi	97.661.980,00	81.255.000,00	(16.406.980,00)	83,20	
0.00 . 0.00.00 . 00 . 18 . 01 . 5 . 1 . 2	Belanja Barang dan Jasa	97.661.980,00	81.255.000,00	(16.406.980,00)	83,20	
0.00 . 0.00.00 . 00 . 18 . 02	<i>Pendampingan, Asistensi, Verifikasi, dan Penilaian Reformasi Birokrasi</i>	124.367.890,00	74.666.000,00	(49.701.890,00)	60,04	
0.00 . 0.00.00 . 00 . 18 . 02 . 5 . 1	Belanja Operasi	124.367.890,00	74.666.000,00	(49.701.890,00)	60,04	
0.00 . 0.00.00 . 00 . 18 . 02 . 5 . 1 . 2	Belanja Barang dan Jasa	124.367.890,00	74.666.000,00	(49.701.890,00)	60,04	
0.00 . 0.00.00 . 00 . 18 . 03	<i>Koordinasi, Monitoring dan Evaluasi serta Verifikasi Pencegahan dan Pemberantasan Korupsi</i>	306.284.300,00	264.159.900,00	(42.124.400,00)	86,25	
0.00 . 0.00.00 . 00 . 18 . 03 . 5 . 1	Belanja Operasi	306.284.300,00	264.159.900,00	(42.124.400,00)	86,25	

KODE REKENING	URAIAN	JUMLAH (Rp)		BERTAMBAH / (BERKURANG)		DASAR HUKUM
		ANGGARAN SETELAH PERUBAHAN	REALISASI	(Rp)	(%)	
0.00 . 0.00.00 . 00 . 18 . 03 . 5 . 1 . 2	Belanja Barang dan Jasa	306.284.300,00	264.159.900,00	(42.124.400,00)	86,25	
0.00 . 0.00.00 . 00 . 18 . 04	<i>Pendampingan, Asistensi dan Verifikasi Penegakan Integritas</i>	30.738.530,00	19.454.000,00	(11.284.530,00)	63,29	
0.00 . 0.00.00 . 00 . 18 . 04 . 5 . 1	Belanja Operasi	30.738.530,00	19.454.000,00	(11.284.530,00)	63,29	
0.00 . 0.00.00 . 00 . 18 . 04 . 5 . 1 . 2	Belanja Barang dan Jasa	30.738.530,00	19.454.000,00	(11.284.530,00)	63,29	
0.00 . 0.00.00 . 00 . 18	Pendayagunaan Tenaga Penyuluh KB/Petugas Lapangan KB (PKB/PLKB)	2.085.528.740,00	2.066.160.500,00	(19.368.240,00)	99,07	
0.00 . 0.00.00 . 00 . 18 . 04	<i>Penggerakan Kader Institusi Masyarakat Pedesaan (IMP)</i>	2.085.528.740,00	2.066.160.500,00	(19.368.240,00)	99,07	
0.00 . 0.00.00 . 00 . 18 . 04 . 5 . 1	Belanja Operasi	2.085.528.740,00	2.066.160.500,00	(19.368.240,00)	99,07	
0.00 . 0.00.00 . 00 . 18 . 04 . 5 . 1 . 2	Belanja Barang dan Jasa	2.085.528.740,00	2.066.160.500,00	(19.368.240,00)	99,07	
0.00 . 0.00.00 . 00 . 18	Penerbitan Izin Rumah Sakit Kelas C, D dan Fasilitas Pelayanan Kesehatan Tingkat Daerah Kabupaten/Kota	887.561.260,00	528.393.750,00	(359.167.510,00)	59,53	
0.00 . 0.00.00 . 00 . 18 . 02	<i>Peningkatan Tata Kelola Rumah Sakit dan Fasilitas Pelayanan Kesehatan Tingkat Daerah Kabupaten/Kota</i>	24.929.000,00	607.500,00	(24.321.500,00)	2,44	
0.00 . 0.00.00 . 00 . 18 . 02 . 5 . 1	Belanja Operasi	24.929.000,00	607.500,00	(24.321.500,00)	2,44	
0.00 . 0.00.00 . 00 . 18 . 02 . 5 . 1 . 2	Belanja Barang dan Jasa	24.929.000,00	607.500,00	(24.321.500,00)	2,44	
0.00 . 0.00.00 . 00 . 18 . 03	<i>Peningkatan Mutu Pelayanan Fasilitas Kesehatan</i>	700.542.260,00	418.076.250,00	(282.466.010,00)	59,68	
0.00 . 0.00.00 . 00 . 18 . 03 . 5 . 1	Belanja Operasi	700.542.260,00	418.076.250,00	(282.466.010,00)	59,68	

KODE REKENING	URAIAN	JUMLAH (Rp)		BERTAMBAH / (BERKURANG)		DASAR HUKUM
		ANGGARAN SETELAH PERUBAHAN	REALISASI	(Rp)	(%)	
0.00 . 0.00.00 . 00 . 18 . 03 . 5 . 1 . 2	Belanja Barang dan Jasa	700.542.260,00	418.076.250,00	(282.466.010,00)	59,68	
0.00 . 0.00.00 . 00 . 18 . 04	<i>Penyiapan Perumusan dan Pelaksanaan Pelayanan Kesehatan Rujukan</i>	162.090.000,00	109.710.000,00	(52.380.000,00)	67,68	
0.00 . 0.00.00 . 00 . 18 . 04 . 5 . 1	Belanja Operasi	162.090.000,00	109.710.000,00	(52.380.000,00)	67,68	
0.00 . 0.00.00 . 00 . 18 . 04 . 5 . 1 . 2	Belanja Barang dan Jasa	162.090.000,00	109.710.000,00	(52.380.000,00)	67,68	
0.00 . 0.00.00 . 00 . 18	Pengelolaan Pendidikan Nonformal/Kesetaraan	5.640.389.180,00	4.499.056.180,00	(1.141.333.000,00)	79,76	
0.00 . 0.00.00 . 00 . 18 . 03	<i>Rehabilitasi Sedang/Berat Gedung/Ruang Kelas/Ruang Guru Pendidikan Nonformal/Kesetaraan</i>	2.062.200,00	0,00	(2.062.200,00)	0,00	
0.00 . 0.00.00 . 00 . 18 . 03 . 5 . 1	Belanja Operasi	2.062.200,00	0,00	(2.062.200,00)	0,00	
0.00 . 0.00.00 . 00 . 18 . 03 . 5 . 1 . 2	Belanja Barang dan Jasa	2.062.200,00	0,00	(2.062.200,00)	0,00	
0.00 . 0.00.00 . 00 . 18 . 04	<i>Rehabilitasi Sedang/Berat Pembangunan Sarana, Prasarana dan Utilitas Sekolah Nonformal/Kesetaraan</i>	1.285.000,00	0,00	(1.285.000,00)	0,00	
0.00 . 0.00.00 . 00 . 18 . 04 . 5 . 1	Belanja Operasi	1.285.000,00	0,00	(1.285.000,00)	0,00	
0.00 . 0.00.00 . 00 . 18 . 04 . 5 . 1 . 2	Belanja Barang dan Jasa	1.285.000,00	0,00	(1.285.000,00)	0,00	
0.00 . 0.00.00 . 00 . 18 . 10	<i>Penyediaan Biaya Personil Peserta Didik Nonformal/Kesetaraan</i>	19.000.200,00	11.655.000,00	(7.345.200,00)	61,34	
0.00 . 0.00.00 . 00 . 18 . 10 . 5 . 1	Belanja Operasi	19.000.200,00	11.655.000,00	(7.345.200,00)	61,34	
0.00 . 0.00.00 . 00 . 18 . 10 . 5 . 1 . 2	Belanja Barang dan Jasa	19.000.200,00	11.655.000,00	(7.345.200,00)	61,34	

KODE REKENING	URAIAN	JUMLAH (Rp)		BERTAMBAH / (BERKURANG)		DASAR HUKUM
		ANGGARAN SETELAH PERUBAHAN	REALISASI	(Rp)	(%)	
0.00 . 0.00.00 . 00 . 18 . 10 . 5 . 1 . 5	Belanja Hibah	0,00	0,00	0,00	0,00	
0.00 . 0.00.00 . 00 . 18 . 11	<i>Pengadaan Alat Praktik dan Peraga Siswa Nonformal/Kesetaraan</i>	1.602.000,00	427.530,00	(1.174.470,00)	26,69	
0.00 . 0.00.00 . 00 . 18 . 11 . 5 . 1	Belanja Operasi	1.602.000,00	427.530,00	(1.174.470,00)	26,69	
0.00 . 0.00.00 . 00 . 18 . 11 . 5 . 1 . 2	Belanja Barang dan Jasa	1.602.000,00	427.530,00	(1.174.470,00)	26,69	
0.00 . 0.00.00 . 00 . 18 . 12	<i>Penyelenggaraan Proses Belajar Nonformal/Kesetaraan</i>	3.011.039.780,00	2.295.038.650,00	(716.001.130,00)	76,22	
0.00 . 0.00.00 . 00 . 18 . 12 . 5 . 1	Belanja Operasi	3.011.039.780,00	2.295.038.650,00	(716.001.130,00)	76,22	
0.00 . 0.00.00 . 00 . 18 . 12 . 5 . 1 . 2	Belanja Barang dan Jasa	3.011.039.780,00	2.295.038.650,00	(716.001.130,00)	76,22	
0.00 . 0.00.00 . 00 . 18 . 17	<i>Pengelolaan Dana BOP Sekolah Nonformal/Kesetaraan</i>	2.605.400.000,00	2.191.935.000,00	(413.465.000,00)	84,13	
0.00 . 0.00.00 . 00 . 18 . 17 . 5 . 1	Belanja Operasi	2.605.400.000,00	2.191.935.000,00	(413.465.000,00)	84,13	
0.00 . 0.00.00 . 00 . 18 . 17 . 5 . 1 . 5	Belanja Hibah	2.605.400.000,00	2.191.935.000,00	(413.465.000,00)	84,13	
0.00 . 0.00.00 . 00 . 18	Penilaian dan Evaluasi Kinerja Aparatur	272.789.870,00	206.603.700,00	(66.186.170,00)	75,74	
0.00 . 0.00.00 . 00 . 18 . 07	<i>Pembinaan Disiplin ASN</i>	272.789.870,00	206.603.700,00	(66.186.170,00)	75,74	
0.00 . 0.00.00 . 00 . 18 . 07 . 5 . 1	Belanja Operasi	272.789.870,00	206.603.700,00	(66.186.170,00)	75,74	
0.00 . 0.00.00 . 00 . 18 . 07 . 5 . 1 . 2	Belanja Barang dan Jasa	272.789.870,00	206.603.700,00	(66.186.170,00)	75,74	

KODE REKENING	URAIAN	JUMLAH (Rp)		BERTAMBAH / (BERKURANG)		DASAR HUKUM
		ANGGARAN SETELAH PERUBAHAN	REALISASI	(Rp)	(%)	
0.00 . 0.00.00 . 00 . 18	Peningkatan Kapasitas DPRD	3.186.524.340,00	1.395.521.442,00	(1.791.002.898,00)	43,79	
0.00 . 0.00.00 . 00 . 18 . 02	<i>Bimbingan Teknis DPRD</i>	1.834.290.360,00	480.162.487,00	(1.354.127.873,00)	26,18	
0.00 . 0.00.00 . 00 . 18 . 02 . 5 . 1	Belanja Operasi	1.834.290.360,00	480.162.487,00	(1.354.127.873,00)	26,18	
0.00 . 0.00.00 . 00 . 18 . 02 . 5 . 1 . 2	Belanja Barang dan Jasa	1.834.290.360,00	480.162.487,00	(1.354.127.873,00)	26,18	
0.00 . 0.00.00 . 00 . 18 . 03	<i>Publikasi dan Dokumentasi Dewan</i>	384.854.500,00	290.292.500,00	(94.562.000,00)	75,43	
0.00 . 0.00.00 . 00 . 18 . 03 . 5 . 1	Belanja Operasi	384.854.500,00	290.292.500,00	(94.562.000,00)	75,43	
0.00 . 0.00.00 . 00 . 18 . 03 . 5 . 1 . 2	Belanja Barang dan Jasa	384.854.500,00	290.292.500,00	(94.562.000,00)	75,43	
0.00 . 0.00.00 . 00 . 18 . 04	<i>Penyediaan Kelompok Pakar dan Tim Ahli</i>	496.249.500,00	252.174.300,00	(244.075.200,00)	50,82	
0.00 . 0.00.00 . 00 . 18 . 04 . 5 . 1	Belanja Operasi	496.249.500,00	252.174.300,00	(244.075.200,00)	50,82	
0.00 . 0.00.00 . 00 . 18 . 04 . 5 . 1 . 2	Belanja Barang dan Jasa	496.249.500,00	252.174.300,00	(244.075.200,00)	50,82	
0.00 . 0.00.00 . 00 . 18 . 05	<i>Penyediaan Tenaga Ahli Fraksi</i>	299.637.670,00	219.670.755,00	(79.966.915,00)	73,31	
0.00 . 0.00.00 . 00 . 18 . 05 . 5 . 1	Belanja Operasi	299.637.670,00	219.670.755,00	(79.966.915,00)	73,31	
0.00 . 0.00.00 . 00 . 18 . 05 . 5 . 1 . 2	Belanja Barang dan Jasa	299.637.670,00	219.670.755,00	(79.966.915,00)	73,31	
0.00 . 0.00.00 . 00 . 18 . 06	<i>Penyelenggaraan Hubungan Masyarakat</i>	167.964.390,00	152.721.400,00	(15.242.990,00)	90,92	

KODE REKENING	URAIAN	JUMLAH (Rp)		BERTAMBAH / (BERKURANG)		DASAR HUKUM
		ANGGARAN SETELAH PERUBAHAN	REALISASI	(Rp)	(%)	
0.00 . 0.00.00 . 00 . 18 . 06 . 5 . 1	Belanja Operasi	167.964.390,00	152.721.400,00	(15.242.990,00)	90,92	
0.00 . 0.00.00 . 00 . 18 . 06 . 5 . 1 . 2	Belanja Barang dan Jasa	167.964.390,00	152.721.400,00	(15.242.990,00)	90,92	
0.00 . 0.00.00 . 00 . 18 . 07	<i>Penyusunan Program Kerja DPRD</i>	3.527.920,00	500.000,00	(3.027.920,00)	14,17	
0.00 . 0.00.00 . 00 . 18 . 07 . 5 . 1	Belanja Operasi	3.527.920,00	500.000,00	(3.027.920,00)	14,17	
0.00 . 0.00.00 . 00 . 18 . 07 . 5 . 1 . 2	Belanja Barang dan Jasa	3.527.920,00	500.000,00	(3.027.920,00)	14,17	
0.00 . 0.00.00 . 00 . 18	Penyelenggaraan Kejuaraan Olahraga Tingkat Daerah Kabupaten/Kota	1.850.744.980,00	1.527.118.642,00	(323.626.338,00)	82,51	
0.00 . 0.00.00 . 00 . 18 . 01	<i>Penyelenggaraan Kejuaraan Olahraga Multi Event dan Single Event Tingkat Kabupaten/Kota</i>	1.123.612.860,00	921.207.292,00	(202.405.568,00)	81,99	
0.00 . 0.00.00 . 00 . 18 . 01 . 5 . 1	Belanja Operasi	1.123.612.860,00	921.207.292,00	(202.405.568,00)	81,99	
0.00 . 0.00.00 . 00 . 18 . 01 . 5 . 1 . 2	Belanja Barang dan Jasa	1.123.612.860,00	921.207.292,00	(202.405.568,00)	81,99	
0.00 . 0.00.00 . 00 . 18 . 02	<i>Penyelenggaraan Kejuaraan dan Pekan Olahraga Tingkat Kabupaten/Kota</i>	727.132.120,00	605.911.350,00	(121.220.770,00)	83,33	
0.00 . 0.00.00 . 00 . 18 . 02 . 5 . 1	Belanja Operasi	727.132.120,00	605.911.350,00	(121.220.770,00)	83,33	
0.00 . 0.00.00 . 00 . 18 . 02 . 5 . 1 . 2	Belanja Barang dan Jasa	727.132.120,00	605.911.350,00	(121.220.770,00)	83,33	
0.00 . 0.00.00 . 00 . 18	Penyelesaian Sengketa Tanah Garapan dalam Daerah Kabupaten/Kota	102.926.376,00	60.775.134,00	(42.151.242,00)	59,05	
0.00 . 0.00.00 . 00 . 18 . 01	<i>Inventarisasi Sengketa, Konflik, dan Perkara Pertanahan dalam 1 (satu) Daerah Kabupaten/Kota</i>	71.729.776,00	47.860.134,00	(23.869.642,00)	66,72	

KODE REKENING	URAIAN	JUMLAH (Rp)		BERTAMBAH / (BERKURANG)		DASAR HUKUM
		ANGGARAN SETELAH PERUBAHAN	REALISASI	(Rp)	(%)	
0.00 . 0.00.00 . 00 . 18 . 01 . 5 . 1	Belanja Operasi	71.729.776,00	47.860.134,00	(23.869.642,00)	66,72	
0.00 . 0.00.00 . 00 . 18 . 01 . 5 . 1 . 2	Belanja Barang dan Jasa	71.729.776,00	47.860.134,00	(23.869.642,00)	66,72	
0.00 . 0.00.00 . 00 . 18 . 02	<i>Mediasi Penyelesaian Sengketa Tanah Garapan dalam 1 (satu) Daerah Kabupaten/Kota</i>	31.196.600,00	12.915.000,00	(18.281.600,00)	41,40	
0.00 . 0.00.00 . 00 . 18 . 02 . 5 . 1	Belanja Operasi	31.196.600,00	12.915.000,00	(18.281.600,00)	41,40	
0.00 . 0.00.00 . 00 . 18 . 02 . 5 . 1 . 2	Belanja Barang dan Jasa	31.196.600,00	12.915.000,00	(18.281.600,00)	41,40	
0.00 . 0.00.00 . 00 . 18	Perumusan Kebijakan Teknis dan Pemantapan Pelaksanaan Bidang Ketahanan Ekonomi, Sosial dan Budaya	272.127.690,00	196.303.198,00	(75.824.492,00)	72,14	
0.00 . 0.00.00 . 00 . 18 . 02	<i>Penyusunan Bahan Perumusan Kebijakan di Bidang Ketahanan Ekonomi, Sosial, Budaya dan Fasilitas Pencegahan Penyalagunaan Narkotika, Fasilitas Kerukunan Umat Beragama dan Penghayat Kepercayaan di Daerah</i>	46.710.660,00	22.354.250,00	(24.356.410,00)	47,86	
0.00 . 0.00.00 . 00 . 18 . 01 . 5 . 2	Belanja Operasi	46.710.660,00	22.354.250,00	(24.356.410,00)	47,86	
0.00 . 0.00.00 . 00 . 18 . 02 . 5 . 1 . 2	Belanja Barang dan Jasa	46.710.660,00	22.354.250,00	(24.356.410,00)	47,86	
0.00 . 0.00.00 . 00 . 18 . 03	<i>Pelaksanaan Kebijakan di Bidang Ketahanan Ekonomi, Sosial, Budaya dan Fasilitas Pencegahan Penyalagunaan Narkotika, Fasilitas Kerukunan Umat Beragama dan Penghayat Kepercayaan di Daerah</i>	84.999.510,00	76.451.900,00	(8.547.610,00)	89,94	
0.00 . 0.00.00 . 00 . 18 . 01 . 5 . 2	Belanja Operasi	84.999.510,00	76.451.900,00	(8.547.610,00)	89,94	
0.00 . 0.00.00 . 00 . 18 . 03 . 5 . 1 . 2	Belanja Barang dan Jasa	84.999.510,00	76.451.900,00	(8.547.610,00)	89,94	
0.00 . 0.00.00 . 00 . 18 . 04	<i>Pelaksanaan Koordinasi di Bidang Ketahanan Ekonomi, Sosial, Budaya dan Fasilitas Pencegahan Penyalagunaan Narkotika, Fasilitas Kerukunan Umat Beragama dan Penghayat Kepercayaan di Daerah</i>	140.417.520,00	97.497.048,00	(42.920.472,00)	69,43	
0.00 . 0.00.00 . 00 . 18 . 01 . 5 . 2	Belanja Operasi	140.417.520,00	97.497.048,00	(42.920.472,00)	69,43	

KODE REKENING	URAIAN	JUMLAH (Rp)		BERTAMBAH / (BERKURANG)		DASAR HUKUM
		ANGGARAN SETELAH PERUBAHAN	REALISASI	(Rp)	(%)	
0.00 . 0.00.00 . 00 . 18 . 04 . 5 . 1 . 2	Belanja Barang dan Jasa	140.417.520,00	97.497.048,00	(42.920.472,00)	69,43	
0.00 . 0.00.00 . 00 . 19	Administrasi Tata Pemerintahan	2.436.321.322,00	1.211.251.510,00	(1.225.069.812,00)	49,72	
0.00 . 0.00.00 . 00 . 19 . 01	<i>Penataan Administrasi Pemerintahan</i>	2.038.691.846,00	914.437.528,00	(1.124.254.318,00)	44,85	
0.00 . 0.00.00 . 00 . 19 . 01 . 5 . 2	Belanja Operasi	2.038.691.846,00	914.437.528,00	(1.124.254.318,00)	44,85	
0.00 . 0.00.00 . 00 . 19 . 01 . 5 . 1 . 2	Belanja Barang dan Jasa	2.038.691.846,00	914.437.528,00	(1.124.254.318,00)	44,85	
0.00 . 0.00.00 . 00 . 19 . 02	<i>Pengelolaan Administrasi Kewilayahan</i>	260.090.606,00	210.533.982,00	(49.556.624,00)	80,95	
0.00 . 0.00.00 . 00 . 19 . 01 . 5 . 2	Belanja Operasi	260.090.606,00	210.533.982,00	(49.556.624,00)	80,95	
0.00 . 0.00.00 . 00 . 19 . 02 . 5 . 1 . 2	Belanja Barang dan Jasa	260.090.606,00	210.533.982,00	(49.556.624,00)	80,95	
0.00 . 0.00.00 . 00 . 19 . 03	<i>Fasilitasi Pelaksanaan Otonomi Daerah</i>	137.538.870,00	86.280.000,00	(51.258.870,00)	62,73	
0.00 . 0.00.00 . 00 . 19 . 01 . 5 . 2	Belanja Operasi	137.538.870,00	86.280.000,00	(51.258.870,00)	62,73	
0.00 . 0.00.00 . 00 . 19 . 03 . 5 . 1 . 2	Belanja Barang dan Jasa	137.538.870,00	86.280.000,00	(51.258.870,00)	62,73	
0.00 . 0.00.00 . 00 . 19	Konsultansi Produktivitas pada Perusahaan Kecil	95.097.676,00	42.137.250,06	(52.960.425,94)	44,31	
0.00 . 0.00.00 . 00 . 19 . 01	<i>Pelaksanaan Konsultasi Produktivitas kepada Perusahaan Kecil</i>	95.097.676,00	42.137.250,06	(52.960.425,94)	44,31	
0.00 . 0.00.00 . 00 . 19 . 01 . 5 . 2	Belanja Operasi	95.097.676,00	42.137.250,06	(52.960.425,94)	44,31	

KODE REKENING	URAIAN	JUMLAH (Rp)		BERTAMBAH / (BERKURANG)		DASAR HUKUM
		ANGGARAN SETELAH PERUBAHAN	REALISASI	(Rp)	(%)	
0.00 . 0.00.00 . 00 . 19 . 01 . 5 . 1 . 2	Belanja Barang dan Jasa	95.097.676,00	42.137.250,06	(52.960.425,94)	44,31	
0.00 . 0.00.00 . 00 . 19	Koordinasi Kegiatan Pemberdayaan Desa	552.992.538,00	277.219.685,00	(275.772.853,00)	50,13	
0.00 . 0.00.00 . 00 . 19 . 01	<i>Peningkatan Partisipasi Masyarakat dalam Forum Musyawarah Perencanaan Pembangunan di Desa</i>	93.494.800,00	65.705.309,00	(27.789.491,00)	70,28	
0.00 . 0.00.00 . 00 . 19 . 01 . 5 . 2	Belanja Operasi	93.494.800,00	65.705.309,00	(27.789.491,00)	70,28	
0.00 . 0.00.00 . 00 . 19 . 01 . 5 . 1 . 2	Belanja Barang dan Jasa	93.494.800,00	65.705.309,00	(27.789.491,00)	70,28	
0.00 . 0.00.00 . 00 . 19 . 02	<i>Sinkronisasi Program Kerja dan Kegiatan Pemberdayaan Masyarakat yang dilakukan oleh Pemerintah dan Swasta di Wilayah Kerja Kecamatan</i>	241.596.978,00	51.667.800,00	(189.929.178,00)	21,39	
0.00 . 0.00.00 . 00 . 19 . 01 . 5 . 2	Belanja Operasi	241.596.978,00	51.667.800,00	(189.929.178,00)	21,39	
0.00 . 0.00.00 . 00 . 19 . 02 . 5 . 1 . 2	Belanja Barang dan Jasa	241.596.978,00	51.667.800,00	(189.929.178,00)	21,39	
0.00 . 0.00.00 . 00 . 19 . 03	<i>Peningkatan Efektifitas Kegiatan Pemberdayaan Masyarakat di Wilayah Kecamatan</i>	217.900.760,00	159.846.576,00	(58.054.184,00)	73,36	
0.00 . 0.00.00 . 00 . 19 . 01 . 5 . 2	Belanja Operasi	217.900.760,00	159.846.576,00	(58.054.184,00)	73,36	
0.00 . 0.00.00 . 00 . 19 . 03 . 5 . 1 . 2	Belanja Barang dan Jasa	217.900.760,00	159.846.576,00	(58.054.184,00)	73,36	
0.00 . 0.00.00 . 00 . 19	Koordinasi Perencanaan Bidang Perekonomian dan SDA (Sumber Daya Alam)	79.195.140,00	40.813.700,00	(38.381.440,00)	51,54	
0.00 . 0.00.00 . 00 . 19 . 01	<i>Koordinasi Penyusunan Dokumen Perencanaan Pembangunan Daerah Bidang Perekonomian (RPJPD, RPJMD dan RKPD)</i>	9.679.800,00	3.999.800,00	(5.680.000,00)	41,32	
0.00 . 0.00.00 . 00 . 19 . 01 . 5 . 2	Belanja Operasi	9.679.800,00	3.999.800,00	(5.680.000,00)	41,32	

KODE REKENING	URAIAN	JUMLAH (Rp)		BERTAMBAH / (BERKURANG)		DASAR HUKUM
		ANGGARAN SETELAH PERUBAHAN	REALISASI	(Rp)	(%)	
0.00 . 0.00.00 . 00 . 19 . 01 . 5 . 1 . 2	Belanja Barang dan Jasa	9.679.800,00	3.999.800,00	(5.680.000,00)	41,32	
0.00 . 0.00.00 . 00 . 19 . 02	<i>Asistensi Penyusunan Dokumen Perencanaan Pembangunan Perangkat Daerah Bidang Perekonomian</i>	0,00	0,00	0,00	0,00	
0.00 . 0.00.00 . 00 . 19 . 01 . 5 . 2	Belanja Operasi	0,00	0,00	0,00	0,00	
0.00 . 0.00.00 . 00 . 19 . 02 . 5 . 1 . 2	Belanja Barang dan Jasa	0,00	0,00	0,00	0,00	
0.00 . 0.00.00 . 00 . 19 . 03	<i>Pelaksanaan Monitoring dan Evaluasi Penyusunan Dokumen Perencanaan Pembangunan Perangkat Daerah Bidang Perekonomian</i>	40.504.320,00	26.152.200,00	(14.352.120,00)	64,57	
0.00 . 0.00.00 . 00 . 19 . 01 . 5 . 2	Belanja Operasi	40.504.320,00	26.152.200,00	(14.352.120,00)	64,57	
0.00 . 0.00.00 . 00 . 19 . 03 . 5 . 1 . 2	Belanja Barang dan Jasa	40.504.320,00	26.152.200,00	(14.352.120,00)	64,57	
0.00 . 0.00.00 . 00 . 19 . 04	<i>Koordinasi Pelaksanaan Sinergitas dan Harmonisasi Perencanaan Pembangunan Daerah Bidang Perekonomian</i>	12.820.480,00	6.424.600,00	(6.395.880,00)	50,11	
0.00 . 0.00.00 . 00 . 19 . 01 . 5 . 2	Belanja Operasi	12.820.480,00	6.424.600,00	(6.395.880,00)	50,11	
0.00 . 0.00.00 . 00 . 19 . 04 . 5 . 1 . 2	Belanja Barang dan Jasa	12.820.480,00	6.424.600,00	(6.395.880,00)	50,11	
0.00 . 0.00.00 . 00 . 19 . 05	<i>Koordinasi Penyusunan Dokumen Perencanaan Pembangunan Daerah Bidang SDA (RPJPD, RPJMD dan RKPD)</i>	16.190.540,00	4.237.100,00	(11.953.440,00)	26,17	
0.00 . 0.00.00 . 00 . 19 . 01 . 5 . 2	Belanja Operasi	16.190.540,00	4.237.100,00	(11.953.440,00)	26,17	
0.00 . 0.00.00 . 00 . 19 . 05 . 5 . 1 . 2	Belanja Barang dan Jasa	16.190.540,00	4.237.100,00	(11.953.440,00)	26,17	
0.00 . 0.00.00 . 00 . 19	Pelaksanaan Pencapaian Target Konsumsi Pangan Perkapita/Tahun sesuai dengan Angka Kecukupan Gizi	724.231.636,00	407.880.412,00	(316.351.224,00)	56,32	

KODE REKENING	URAIAN	JUMLAH (Rp)		BERTAMBAH / (BERKURANG)		DASAR HUKUM
		ANGGARAN SETELAH PERUBAHAN	REALISASI	(Rp)	(%)	
0.00 . 0.00.00 . 00 . 19 . 01	<i>Penyusunan dan Penetapan Target Konsumsi Pangan per Kapita per Tahun</i>	0,00	0,00	0,00	0,00	
0.00 . 0.00.00 . 00 . 19 . 01 . 5 . 2	Belanja Operasi	0,00	0,00	0,00	0,00	
0.00 . 0.00.00 . 00 . 19 . 01 . 5 . 1 . 2	Belanja Barang dan Jasa	0,00	0,00	0,00	0,00	
0.00 . 0.00.00 . 00 . 19 . 02	<i>Pemberdayaan Masyarakat dalam Penganekaragaman Konsumsi Pangan Berbasis Sumber Daya Lokal</i>	523.850.116,00	345.577.037,00	(178.273.079,00)	65,97	
0.00 . 0.00.00 . 00 . 19 . 01 . 5 . 2	Belanja Operasi	523.850.116,00	345.577.037,00	(178.273.079,00)	65,97	
0.00 . 0.00.00 . 00 . 19 . 02 . 5 . 1 . 2	Belanja Barang dan Jasa	523.850.116,00	345.577.037,00	(178.273.079,00)	65,97	
0.00 . 0.00.00 . 00 . 19 . 03	<i>Koordinasi dan Sinkronisasi Pemantauan dan Evaluasi Konsumsi per Kapita per Tahun</i>	200.381.520,00	62.303.375,00	(138.078.145,00)	31,09	
0.00 . 0.00.00 . 00 . 19 . 01 . 5 . 2	Belanja Operasi	200.381.520,00	62.303.375,00	(138.078.145,00)	31,09	
0.00 . 0.00.00 . 00 . 19 . 03 . 5 . 1 . 2	Belanja Barang dan Jasa	200.381.520,00	62.303.375,00	(138.078.145,00)	31,09	
0.00 . 0.00.00 . 00 . 19	Pelayanan Informasi Rawan Bencana Kabupaten/Kota	33.228.400,00	30.847.900,00	(2.380.500,00)	92,84	
0.00 . 0.00.00 . 00 . 19 . 02	<i>Sosialisasi, Komunikasi, Informasi dan Edukasi (KIE) Rawan Bencana Kabupaten/Kota (Per Jenis Bencana)</i>	33.228.400,00	30.847.900,00	(2.380.500,00)	92,84	
0.00 . 0.00.00 . 00 . 19 . 01 . 5 . 2	Belanja Operasi	33.228.400,00	30.847.900,00	(2.380.500,00)	92,84	
0.00 . 0.00.00 . 00 . 19 . 02 . 5 . 1 . 2	Belanja Barang dan Jasa	33.228.400,00	30.847.900,00	(2.380.500,00)	92,84	
0.00 . 0.00.00 . 00 . 19	Pelayanan Pencatatan Sipil	126.115.500,00	104.298.950,00	(21.816.550,00)	82,70	

KODE REKENING	URAIAN	JUMLAH (Rp)		BERTAMBAH / (BERKURANG)		DASAR HUKUM
		ANGGARAN SETELAH PERUBAHAN	REALISASI	(Rp)	(%)	
0.00 . 0.00.00 . 00 . 19 . 01	<i>Pencatatan, Penatausahaan dan Penerbitan Dokumen atas Pelaporan Peristiwa Penting</i>	14.244.800,00	10.904.700,00	(3.340.100,00)	76,55	
0.00 . 0.00.00 . 00 . 19 . 01 . 5 . 2	Belanja Operasi	14.244.800,00	10.904.700,00	(3.340.100,00)	76,55	
0.00 . 0.00.00 . 00 . 19 . 01 . 5 . 1 . 2	Belanja Barang dan Jasa	14.244.800,00	10.904.700,00	(3.340.100,00)	76,55	
0.00 . 0.00.00 . 00 . 19 . 02	<i>Peningkatan dalam Pelayanan Pencatatan Sipil</i>	111.870.700,00	93.394.250,00	(18.476.450,00)	83,48	
0.00 . 0.00.00 . 00 . 19 . 01 . 5 . 2	Belanja Operasi	111.870.700,00	93.394.250,00	(18.476.450,00)	83,48	
0.00 . 0.00.00 . 00 . 19 . 02 . 5 . 1 . 2	Belanja Barang dan Jasa	111.870.700,00	93.394.250,00	(18.476.450,00)	83,48	
0.00 . 0.00.00 . 00 . 19	Pemasaran Pariwisata Dalam dan Luar Negeri Daya Tarik, Destinasi dan Kawasan Strategis Pariwisata Kabupaten/ Kota	1.836.350.958,00	1.726.349.100,00	(110.001.858,00)	94,01	
0.00 . 0.00.00 . 00 . 19 . 01	<i>Penguatan Promosi melalui Media Cetak, Elektronik, dan Media Lainnya Baik Dalam dan Luar Negeri</i>	186.371.828,00	186.061.540,00	(310.288,00)	99,83	
0.00 . 0.00.00 . 00 . 19 . 01 . 5 . 2	Belanja Operasi	186.371.828,00	186.061.540,00	(310.288,00)	99,83	
0.00 . 0.00.00 . 00 . 19 . 01 . 5 . 1 . 2	Belanja Barang dan Jasa	186.371.828,00	186.061.540,00	(310.288,00)	99,83	
0.00 . 0.00.00 . 00 . 19 . 02	<i>Fasilitasi Kegiatan Pemasaran Pariwisata Baik Dalam dan Luar Negeri Pariwisata Kabupaten/Kota</i>	33.000.000,00	33.000.000,00	0,00	100,00	
0.00 . 0.00.00 . 00 . 19 . 01 . 5 . 2	Belanja Operasi	33.000.000,00	33.000.000,00	0,00	100,00	
0.00 . 0.00.00 . 00 . 19 . 02 . 5 . 1 . 2	Belanja Barang dan Jasa	33.000.000,00	33.000.000,00	0,00	100,00	
0.00 . 0.00.00 . 00 . 19 . 03	<i>Penyediaan Data dan Penyebaran Informasi Pariwisata Kabupaten/Kota, Baik Dalam dan Luar Negeri</i>	255.022.030,00	244.993.350,00	(10.028.680,00)	96,07	

KODE REKENING	URAIAN	JUMLAH (Rp)		BERTAMBAH / (BERKURANG)		DASAR HUKUM
		ANGGARAN SETELAH PERUBAHAN	REALISASI	(Rp)	(%)	
0.00 . 0.00.00 . 00 . 19 . 01 . 5 . 2	Belanja Operasi	255.022.030,00	244.993.350,00	(10.028.680,00)	96,07	
0.00 . 0.00.00 . 00 . 19 . 03 . 5 . 1 . 2	Belanja Barang dan Jasa	255.022.030,00	244.993.350,00	(10.028.680,00)	96,07	
0.00 . 0.00.00 . 00 . 19 . 04	<i>Peningkatan Kerja Sama dan Kemitraan Pariwisata Dalam dan Luar Negeri</i>	1.361.957.100,00	1.262.294.210,00	(99.662.890,00)	92,68	
0.00 . 0.00.00 . 00 . 19 . 01 . 5 . 2	Belanja Operasi	1.361.957.100,00	1.262.294.210,00	(99.662.890,00)	92,68	
0.00 . 0.00.00 . 00 . 19 . 04 . 5 . 1 . 2	Belanja Barang dan Jasa	1.361.957.100,00	1.262.294.210,00	(99.662.890,00)	92,68	
0.00 . 0.00.00 . 00 . 19	Pembinaan dan Pengembangan Olahraga Prestasi Tingkat Daerah Provinsi	1.667.166.120,00	1.612.550.000,00	(54.616.120,00)	96,72	
0.00 . 0.00.00 . 00 . 19 . 01	<i>Seleksi Atlet Daerah</i>	52.382.100,00	50.725.000,00	(1.657.100,00)	96,84	
0.00 . 0.00.00 . 00 . 19 . 01 . 5 . 2	Belanja Operasi	52.382.100,00	50.725.000,00	(1.657.100,00)	96,84	
0.00 . 0.00.00 . 00 . 19 . 01 . 5 . 1 . 2	Belanja Barang dan Jasa	52.382.100,00	50.725.000,00	(1.657.100,00)	96,84	
0.00 . 0.00.00 . 00 . 19 . 02	<i>Pemusatan Latihan Daerah, Ilmu Pengetahuan dan Teknologi Keolahragaan (Sport Science)</i>	73.493.200,00	70.986.000,00	(2.507.200,00)	96,59	
0.00 . 0.00.00 . 00 . 19 . 01 . 5 . 2	Belanja Operasi	73.493.200,00	70.986.000,00	(2.507.200,00)	96,59	
0.00 . 0.00.00 . 00 . 19 . 02 . 5 . 1 . 2	Belanja Barang dan Jasa	73.493.200,00	70.986.000,00	(2.507.200,00)	96,59	
0.00 . 0.00.00 . 00 . 19 . 03	<i>Pembinaan dan Pengembangan Atlet Berprestasi Kabupaten/Kota</i>	1.541.290.820,00	1.490.839.000,00	(50.451.820,00)	96,73	
0.00 . 0.00.00 . 00 . 19 . 01 . 5 . 2	Belanja Operasi	1.541.290.820,00	1.490.839.000,00	(50.451.820,00)	96,73	

KODE REKENING	URAIAN	JUMLAH (Rp)		BERTAMBAH / (BERKURANG)		DASAR HUKUM
		ANGGARAN SETELAH PERUBAHAN	REALISASI	(Rp)	(%)	
0.00 . 0.00.00 . 00 . 19 . 03 . 5 . 1 . 2	Belanja Barang dan Jasa	1.541.290.820,00	1.490.839.000,00	(50.451.820,00)	96,73	
0.00 . 0.00.00 . 00 . 19	Pembinaan Sejarah Lokal dalam 1 (satu) Daerah Kabupaten/Kota	106.500.000,00	80.797.500,00	(25.702.500,00)	75,87	
0.00 . 0.00.00 . 00 . 19 . 01	<i>Pemberdayaan Sumber Daya Manusia dan Lembaga Sejarah Lokal Kabupaten/Kota</i>	106.500.000,00	80.797.500,00	(25.702.500,00)	75,87	
0.00 . 0.00.00 . 00 . 19 . 01 . 5 . 2	Belanja Operasi	106.500.000,00	80.797.500,00	(25.702.500,00)	75,87	
0.00 . 0.00.00 . 00 . 19 . 01 . 5 . 1 . 2	Belanja Barang dan Jasa	106.500.000,00	80.797.500,00	(25.702.500,00)	75,87	
0.00 . 0.00.00 . 00 . 19	Pemulihan Pencemaran dan/atau Kerusakan Lingkungan Hidup Kabupaten/Kota	144.999.900,00	129.290.000,00	(15.709.900,00)	89,17	
0.00 . 0.00.00 . 00 . 19 . 01	<i>Koordinasi dan Sinkronisasi Penghentian Sumber Pencemaran</i>	144.999.900,00	129.290.000,00	(15.709.900,00)	89,17	
0.00 . 0.00.00 . 00 . 19 . 01 . 5 . 2	Belanja Operasi	144.999.900,00	129.290.000,00	(15.709.900,00)	89,17	
0.00 . 0.00.00 . 00 . 19 . 01 . 5 . 1 . 2	Belanja Barang dan Jasa	144.999.900,00	129.290.000,00	(15.709.900,00)	89,17	
0.00 . 0.00.00 . 00 . 19	Pendidikan dan Latihan Perkoperasian Bagi Koperasi yang Wilayah Keanggotaan dalam Daerah Kabupaten/Kota	315.057.680,00	206.829.900,00	(108.227.780,00)	65,65	
0.00 . 0.00.00 . 00 . 19 . 01	<i>Peningkatan Pemahaman dan Pengetahuan Perkoperasian serta Kapasitas dan Kompetensi SDM Koperasi</i>	315.057.680,00	206.829.900,00	(108.227.780,00)	65,65	
0.00 . 0.00.00 . 00 . 19 . 01 . 5 . 2	Belanja Operasi	315.057.680,00	206.829.900,00	(108.227.780,00)	65,65	
0.00 . 0.00.00 . 00 . 19 . 01 . 5 . 1 . 2	Belanja Barang dan Jasa	315.057.680,00	206.829.900,00	(108.227.780,00)	65,65	
0.00 . 0.00.00 . 00 . 19	Penetapan Kurikulum Muatan Lokal Pendidikan Dasar	770.881.880,00	125.916.600,00	(644.965.280,00)	16,33	

KODE REKENING	URAIAN	JUMLAH (Rp)		BERTAMBAH / (BERKURANG)		DASAR HUKUM
		ANGGARAN SETELAH PERUBAHAN	REALISASI	(Rp)	(%)	
0.00 . 0.00.00 . 00 . 19 . 01	<i>Penyusunan Kompetensi Dasar Muatan Lokal Pendidikan Dasar</i>	770.881.880,00	125.916.600,00	(644.965.280,00)	16,33	
0.00 . 0.00.00 . 00 . 19 . 01 . 5 . 2	Belanja Operasi	770.881.880,00	125.916.600,00	(644.965.280,00)	16,33	
0.00 . 0.00.00 . 00 . 19 . 01 . 5 . 1 . 2	Belanja Barang dan Jasa	770.881.880,00	125.916.600,00	(644.965.280,00)	16,33	
0.00 . 0.00.00 . 00 . 19	Pengelolaan dan Pengembangan Sistem Air Limbah Domestik dalam Daerah Kabupaten/Kota	3.726.676.736,00	3.668.712.434,00	(57.964.302,00)	98,44	
0.00 . 0.00.00 . 00 . 19 . 06	<i>Pembangunan/Penyediaan Sub Sistem Pengolahan Setempat</i>	3.726.676.736,00	3.668.712.434,00	(57.964.302,00)	98,44	
0.00 . 0.00.00 . 00 . 19 . 01 . 5 . 1	Belanja Operasi	3.726.676.736,00	3.668.712.434,00	(57.964.302,00)	98,44	
0.00 . 0.00.00 . 00 . 19 . 06 . 5 . 1 . 2	Belanja Barang dan Jasa	324.953.136,00	266.990.434,00	(57.962.702,00)	82,16	
0.00 . 0.00.00 . 00 . 19 . 06 . 5 . 1 . 5	Belanja Hibah	3.401.723.600,00	3.401.722.000,00	(1.600,00)	100,00	
0.00 . 0.00.00 . 00 . 19	Pengendalian dan Pendistribusian Kebutuhan Alat dan Obat Kontrasepsi serta Pelaksanaan Pelayanan KB di Daerah Kabupaten/Kota	876.429.606,00	324.243.076,00	(552.186.530,00)	37,00	
0.00 . 0.00.00 . 00 . 19 . 01	<i>Pengendalian Pendistribusian Alat dan Obat Kontrasepsi dan Sarana Penunjang Pelayanan KB ke Fasilitas Kesehatan Termasuk Jaringan dan Jejaringnya</i>	50.247.000,00	28.300.000,00	(21.947.000,00)	56,32	
0.00 . 0.00.00 . 00 . 19 . 01 . 5 . 2	Belanja Operasi	50.247.000,00	28.300.000,00	(21.947.000,00)	56,32	
0.00 . 0.00.00 . 00 . 19 . 01 . 5 . 1 . 2	Belanja Barang dan Jasa	50.247.000,00	28.300.000,00	(21.947.000,00)	56,32	
0.00 . 0.00.00 . 00 . 19 . 03	<i>Peningkatan Kesertaan Penggunaan Metode Kontrasepsi Jangka Panjang (MKJP)</i>	793.217.296,00	271.672.576,00	(521.544.720,00)	34,25	
0.00 . 0.00.00 . 00 . 19 . 01 . 5 . 2	Belanja Operasi	793.217.296,00	271.672.576,00	(521.544.720,00)	34,25	

KODE REKENING	URAIAN	JUMLAH (Rp)		BERTAMBAH / (BERKURANG)		DASAR HUKUM
		ANGGARAN SETELAH PERUBAHAN	REALISASI	(Rp)	(%)	
0.00 . 0.00.00 . 00 . 19 . 03 . 5 . 1 . 2	Belanja Barang dan Jasa	793.217.296,00	271.672.576,00	(521.544.720,00)	34,25	
0.00 . 0.00.00 . 00 . 19 . 06	<i>Penyediaan Sarana Penunjang Pelayanan KB</i>	5.225.000,00	4.845.500,00	(379.500,00)	92,74	
0.00 . 0.00.00 . 00 . 19 . 01 . 5 . 2	Belanja Operasi	5.225.000,00	4.845.500,00	(379.500,00)	92,74	
0.00 . 0.00.00 . 00 . 19 . 06 . 5 . 1 . 2	Belanja Barang dan Jasa	5.225.000,00	4.845.500,00	(379.500,00)	92,74	
0.00 . 0.00.00 . 00 . 19 . 08	<i>Pembinaan Pelayanan Keluarga Berencana dan Kesehatan Reproduksi di Fasilitas Kesehatan termasuk Jaringan dan Jejaringnya</i>	27.740.310,00	19.425.000,00	(8.315.310,00)	70,02	
0.00 . 0.00.00 . 00 . 19 . 01 . 5 . 2	Belanja Operasi	27.740.310,00	19.425.000,00	(8.315.310,00)	70,02	
0.00 . 0.00.00 . 00 . 19 . 08 . 5 . 1 . 2	Belanja Barang dan Jasa	27.740.310,00	19.425.000,00	(8.315.310,00)	70,02	
0.00 . 0.00.00 . 00 . 19	Pengendalian dan Pengawasan Penyediaan dan Peredaran Benih/Bibit Ternak, dan Hijauan Pakan Ternak dalam Daerah Kabupaten/Kota	858.418.511,00	247.984.400,00	(610.434.111,00)	28,89	
0.00 . 0.00.00 . 00 . 19 . 01	<i>Penjaminan Peredaran Benih/Bibit Ternak</i>	821.848.511,00	226.361.900,00	(595.486.611,00)	27,54	
0.00 . 0.00.00 . 00 . 19 . 01 . 5 . 1	Belanja Operasi	821.848.511,00	226.361.900,00	(595.486.611,00)	27,54	
0.00 . 0.00.00 . 00 . 19 . 01 . 5 . 1 . 2	Belanja Barang dan Jasa	148.426.500,00	68.735.900,00	(79.690.600,00)	46,31	
0.00 . 0.00.00 . 00 . 19 . 01 . 5 . 1 . 5	Belanja Hibah	673.422.011,00	157.626.000,00	(515.796.011,00)	23,41	
0.00 . 0.00.00 . 00 . 19 . 06	<i>Pengawasan Produksi Benih/Bibit Ternak dan HPT, Bahan Pakan/Pakan</i>	36.570.000,00	21.622.500,00	(14.947.500,00)	59,13	
0.00 . 0.00.00 . 00 . 19 . 01 . 5 . 2	Belanja Operasi	36.570.000,00	21.622.500,00	(14.947.500,00)	59,13	

KODE REKENING	URAIAN	JUMLAH (Rp)		BERTAMBAH / (BERKURANG)		DASAR HUKUM
		ANGGARAN SETELAH PERUBAHAN	REALISASI	(Rp)	(%)	
0.00 . 0.00.00 . 00 . 19 . 06 . 5 . 1 . 2	Belanja Barang dan Jasa	36.570.000,00	21.622.500,00	(14.947.500,00)	59,13	
0.00 . 0.00.00 . 00 . 19	Pengendalian Pelaksanaan Penanaman Modal yang menjadi Kewenangan Daerah Kabupaten/Kota	397.937.800,00	50.152.750,00	(347.785.050,00)	12,60	
0.00 . 0.00.00 . 00 . 19 . 02	<i>Koordinasi dan Sinkronisasi Pembinaan Pelaksanaan Penanaman Modal</i>	334.937.900,00	28.448.000,00	(306.489.900,00)	8,49	
0.00 . 0.00.00 . 00 . 19 . 01 . 5 . 2	Belanja Operasi	334.937.900,00	28.448.000,00	(306.489.900,00)	8,49	
0.00 . 0.00.00 . 00 . 19 . 02 . 5 . 1 . 2	Belanja Barang dan Jasa	334.937.900,00	28.448.000,00	(306.489.900,00)	8,49	
0.00 . 0.00.00 . 00 . 19 . 03	<i>Koordinasi dan Sinkronisasi Pengawasan Pelaksanaan Penanaman Modal</i>	62.999.900,00	21.704.750,00	(41.295.150,00)	34,45	
0.00 . 0.00.00 . 00 . 19 . 01 . 5 . 2	Belanja Operasi	62.999.900,00	21.704.750,00	(41.295.150,00)	34,45	
0.00 . 0.00.00 . 00 . 19 . 03 . 5 . 1 . 2	Belanja Barang dan Jasa	62.999.900,00	21.704.750,00	(41.295.150,00)	34,45	
0.00 . 0.00.00 . 00 . 19	Pengujian Berkala Kendaraan Bermotor	334.663.362,00	239.771.800,00	(94.891.562,00)	71,65	
0.00 . 0.00.00 . 00 . 19 . 01	<i>Penyediaan Sarana dan Prasarana Pengujian Berkala Kendaraan Bermotor</i>	189.459.270,00	123.371.800,00	(66.087.470,00)	65,12	
0.00 . 0.00.00 . 00 . 19 . 01 . 5 . 2	Belanja Operasi	189.459.270,00	123.371.800,00	(66.087.470,00)	65,12	
0.00 . 0.00.00 . 00 . 19 . 01 . 5 . 1 . 2	Belanja Barang dan Jasa	189.459.270,00	123.371.800,00	(66.087.470,00)	65,12	
0.00 . 0.00.00 . 00 . 19 . 04	<i>Penyediaan Bukti Lulus Uji Pengujian Berkala Kendaraan Bermotor</i>	70.500.000,00	64.500.000,00	(6.000.000,00)	91,49	
0.00 . 0.00.00 . 00 . 19 . 01 . 5 . 2	Belanja Operasi	70.500.000,00	64.500.000,00	(6.000.000,00)	91,49	

KODE REKENING	URAIAN	JUMLAH (Rp)		BERTAMBAH / (BERKURANG)		DASAR HUKUM
		ANGGARAN SETELAH PERUBAHAN	REALISASI	(Rp)	(%)	
0.00 . 0.00.00 . 00 . 19 . 04 . 5 . 1 . 2	Belanja Barang dan Jasa	70.500.000,00	64.500.000,00	(6.000.000,00)	91,49	
0.00 . 0.00.00 . 00 . 19 . 07	<i>Pemeliharaan Sarana dan Prasarana Pengujian Berkala Kendaraan Bermotor</i>	74.704.092,00	51.900.000,00	(22.804.092,00)	69,47	
0.00 . 0.00.00 . 00 . 19 . 01 . 5 . 2	Belanja Operasi	74.704.092,00	51.900.000,00	(22.804.092,00)	69,47	
0.00 . 0.00.00 . 00 . 19 . 07 . 5 . 1 . 2	Belanja Barang dan Jasa	74.704.092,00	51.900.000,00	(22.804.092,00)	69,47	
0.00 . 0.00.00 . 00 . 19	Penyediaan Layanan Rujukan Lanjutan bagi Perempuan Korban Kekerasan yang Memerlukan Koordinasi Kewenangan Kabupaten/Kota	117.867.000,00	5.370.000,00	(112.497.000,00)	4,56	
0.00 . 0.00.00 . 00 . 19 . 02	<i>Koordinasi dan Sinkronisasi Pelaksanaan Penyediaan Layanan Rujukan Lanjutan bagi Perempuan Korban Kekerasan Kewenangan Kabupaten/Kota</i>	117.867.000,00	5.370.000,00	(112.497.000,00)	4,56	
0.00 . 0.00.00 . 00 . 19 . 01 . 5 . 2	Belanja Operasi	117.867.000,00	5.370.000,00	(112.497.000,00)	4,56	
0.00 . 0.00.00 . 00 . 19 . 02 . 5 . 1 . 2	Belanja Barang dan Jasa	117.867.000,00	5.370.000,00	(112.497.000,00)	4,56	
0.00 . 0.00.00 . 00 . 19	Penyerapan dan Penghimpunan Aspirasi Masyarakat	1.573.020.010,00	644.133.200,00	(928.886.810,00)	40,95	
0.00 . 0.00.00 . 00 . 19 . 01	<i>Kunjungan Kerja dalam Daerah</i>	155.340.000,00	3.515.000,00	(151.825.000,00)	2,26	
0.00 . 0.00.00 . 00 . 19 . 01 . 5 . 2	Belanja Operasi	155.340.000,00	3.515.000,00	(151.825.000,00)	2,26	
0.00 . 0.00.00 . 00 . 19 . 01 . 5 . 1 . 2	Belanja Barang dan Jasa	155.340.000,00	3.515.000,00	(151.825.000,00)	2,26	
0.00 . 0.00.00 . 00 . 19 . 02	<i>Penyusunan Pokok-Pokok Pikiran DPRD</i>	6.558.700,00	6.505.100,00	(53.600,00)	99,18	
0.00 . 0.00.00 . 00 . 19 . 01 . 5 . 2	Belanja Operasi	6.558.700,00	6.505.100,00	(53.600,00)	99,18	

KODE REKENING	URAIAN	JUMLAH (Rp)		BERTAMBAH / (BERKURANG)		DASAR HUKUM
		ANGGARAN SETELAH PERUBAHAN	REALISASI	(Rp)	(%)	
0.00 . 0.00.00 . 00 . 19 . 02 . 5 . 1 . 2	Belanja Barang dan Jasa	6.558.700,00	6.505.100,00	(53.600,00)	99,18	
0.00 . 0.00.00 . 00 . 19 . 03	<i>Pelaksanaan Reses</i>	1.411.121.310,00	634.113.100,00	(777.008.210,00)	44,94	
0.00 . 0.00.00 . 00 . 19 . 01 . 5 . 2	Belanja Operasi	1.411.121.310,00	634.113.100,00	(777.008.210,00)	44,94	
0.00 . 0.00.00 . 00 . 19 . 03 . 5 . 1 . 2	Belanja Barang dan Jasa	1.411.121.310,00	634.113.100,00	(777.008.210,00)	44,94	
0.00 . 0.00.00 . 00 . 19	Perumusan Kebijakan Teknis dan Pelaksanaan Pemantapan Kewaspadaan Nasional dan Penanganan Konflik Sosial	689.271.976,00	513.473.416,00	(175.798.560,00)	74,50	
0.00 . 0.00.00 . 00 . 19 . 02	<i>Penyusunan Bahan Perumusan Kebijakan di Bidang Kewaspadaan Dini, Kerjasama Intelijen, Pemantauan Orang Asing, Tenaga Kerja Asing dan Lembaga Asing, Kewaspadaan Perbatasan Antar Negara, Fasilitas Kelembagaan Bidang Kewaspadaan, serta Penanganan Konflik di</i>	171.175.260,00	105.607.450,00	(65.567.810,00)	61,70	
0.00 . 0.00.00 . 00 . 19 . 01 . 5 . 2	Belanja Operasi	171.175.260,00	105.607.450,00	(65.567.810,00)	61,70	
0.00 . 0.00.00 . 00 . 19 . 02 . 5 . 1 . 2	Belanja Barang dan Jasa	171.175.260,00	105.607.450,00	(65.567.810,00)	61,70	
0.00 . 0.00.00 . 00 . 19 . 04	<i>Pelaksanaan Koordinasi di Bidang Kewaspadaan Dini, Kerjasama Intelijen, Pemantauan Orang Asing, Tenaga Kerja Asing dan Lembaga Asing, Kewaspadaan Perbatasan Antar Negara, Fasilitas Kelembagaan Bidang Kewaspadaan, serta Penanganan Konflik di Daerah</i>	434.852.000,00	350.207.500,00	(84.644.500,00)	80,53	
0.00 . 0.00.00 . 00 . 19 . 01 . 5 . 2	Belanja Operasi	434.852.000,00	350.207.500,00	(84.644.500,00)	80,53	
0.00 . 0.00.00 . 00 . 19 . 04 . 5 . 1 . 2	Belanja Barang dan Jasa	434.852.000,00	350.207.500,00	(84.644.500,00)	80,53	
0.00 . 0.00.00 . 00 . 19 . 05	<i>Pelaksanaan Monitoring, Evaluasi dan Pelaporan di Bidang Kewaspadaan Dini, Kerjasama Intelijen, Pemantauan Orang Asing, Tenaga Kerja Asing dan Lembaga Asing, Kewaspadaan Perbatasan Antar Negara, Fasilitas Kelembagaan Bidang Kewaspadaan, serta Penanganan</i>	83.244.716,00	57.658.466,00	(25.586.250,00)	69,26	
0.00 . 0.00.00 . 00 . 19 . 01 . 5 . 2	Belanja Operasi	83.244.716,00	57.658.466,00	(25.586.250,00)	69,26	
0.00 . 0.00.00 . 00 . 19 . 05 . 5 . 1 . 2	Belanja Barang dan Jasa	83.244.716,00	57.658.466,00	(25.586.250,00)	69,26	

KODE REKENING	URAIAN	JUMLAH (Rp)		BERTAMBAH / (BERKURANG)		DASAR HUKUM
		ANGGARAN SETELAH PERUBAHAN	REALISASI	(Rp)	(%)	
0.00 . 0.00.00 . 00 . 19	Rehabilitasi Sosial Dasar Penyandang Disabilitas Terlantar, Anak Terlantar, Lanjut Usia Terlantar, serta Gelandangan Pengemis di Luar Panti Sosial	4.198.154.510,00	4.035.813.133,00	(162.341.377,00)	96,13	
0.00 . 0.00.00 . 00 . 19 . 01	<i>Penyediaan Permakanan</i>	3.863.400.000,00	3.826.253.400,00	(37.146.600,00)	99,04	
0.00 . 0.00.00 . 00 . 19 . 01 . 5 . 1	Belanja Operasi	3.863.400.000,00	3.826.253.400,00	(37.146.600,00)	99,04	
0.00 . 0.00.00 . 00 . 19 . 01 . 5 . 1 . 2	Belanja Barang dan Jasa	117.000.000,00	95.463.400,00	(21.536.600,00)	81,59	
0.00 . 0.00.00 . 00 . 19 . 01 . 5 . 1 . 6	Belanja Bantuan Sosial	3.746.400.000,00	3.730.790.000,00	(15.610.000,00)	99,58	
0.00 . 0.00.00 . 00 . 19 . 05	<i>Pemberian Bimbingan Fisik, Mental, Spiritual, dan Sosial</i>	252.254.710,00	185.022.233,00	(67.232.477,00)	73,35	
0.00 . 0.00.00 . 00 . 19 . 01 . 5 . 2	Belanja Operasi	252.254.710,00	185.022.233,00	(67.232.477,00)	73,35	
0.00 . 0.00.00 . 00 . 19 . 05 . 5 . 1 . 2	Belanja Barang dan Jasa	252.254.710,00	185.022.233,00	(67.232.477,00)	73,35	
0.00 . 0.00.00 . 00 . 19 . 12	<i>Pemberian Layanan Rujukan</i>	82.499.800,00	24.537.500,00	(57.962.300,00)	29,74	
0.00 . 0.00.00 . 00 . 19 . 01 . 5 . 2	Belanja Operasi	82.499.800,00	24.537.500,00	(57.962.300,00)	29,74	
0.00 . 0.00.00 . 00 . 19 . 12 . 5 . 1 . 2	Belanja Barang dan Jasa	82.499.800,00	24.537.500,00	(57.962.300,00)	29,74	
0.00 . 0.00.00 . 00 . 20	Kegiatan Pemberdayaan Kelurahan	2.333.179.800,00	1.670.664.100,00	(662.515.700,00)	71,60	
0.00 . 0.00.00 . 00 . 20 . 01	<i>Peningkatan Partisipasi Masyarakat dalam Forum Musyawarah Perencanaan Pembangunan di Kelurahan</i>	30.319.850,00	25.048.500,00	(5.271.350,00)	82,61	
0.00 . 0.00.00 . 00 . 20 . 01 . 5 . 2	Belanja Operasi	30.319.850,00	25.048.500,00	(5.271.350,00)	82,61	

KODE REKENING	URAIAN	JUMLAH (Rp)		BERTAMBAH / (BERKURANG)		DASAR HUKUM
		ANGGARAN SETELAH PERUBAHAN	REALISASI	(Rp)	(%)	
0.00 . 0.00.00 . 00 . 20 . 01 . 5 . 1 . 2	Belanja Barang dan Jasa	30.319.850,00	25.048.500,00	(5.271.350,00)	82,61	
0.00 . 0.00.00 . 00 . 20 . 02	<i>Pembangunan Sarana dan Prasarana Kelurahan</i>	835.764.010,00	818.523.490,00	(17.240.520,00)	97,94	
0.00 . 0.00.00 . 00 . 20 . 01 . 5 . 1	Belanja Operasi	835.764.010,00	818.523.490,00	(17.240.520,00)	97,94	
0.00 . 0.00.00 . 00 . 20 . 02 . 5 . 1 . 2	Belanja Barang dan Jasa	81.829.000,00	73.132.090,00	(8.696.910,00)	89,37	
0.00 . 0.00.00 . 00 . 20 . 02 . 5 . 1 . 5	Belanja Hibah	753.935.010,00	745.391.400,00	(8.543.610,00)	98,87	
0.00 . 0.00.00 . 00 . 20 . 03	<i>Pemberdayaan Masyarakat di Kelurahan</i>	1.467.095.940	827.092.110,00	(640.003.830,00)	56,38	
0.00 . 0.00.00 . 00 . 20 . 01 . 5 . 2	Belanja Operasi	1.467.095.940,00	827.092.110,00	(640.003.830,00)	56,38	
0.00 . 0.00.00 . 00 . 20 . 03 . 5 . 1 . 2	Belanja Barang dan Jasa	1.467.095.940,00	827.092.110,00	(640.003.830,00)	56,38	
0.00 . 0.00.00 . 00 . 20	Koordinasi Perencanaan Bidang Infrastruktur dan Kewilayahan	135.481.096,00	72.337.796,00	(63.143.300,00)	53,39	
0.00 . 0.00.00 . 00 . 20 . 01	<i>Koordinasi Penyusunan Dokumen Perencanaan Pembangunan Daerah Bidang Infrastruktur (RPJPD, RPJMD dan RKPD)</i>	47.744.220,00	18.729.100,00	(29.015.120,00)	39,23	
0.00 . 0.00.00 . 00 . 20 . 01 . 5 . 2	Belanja Operasi	47.744.220,00	18.729.100,00	(29.015.120,00)	39,23	
0.00 . 0.00.00 . 00 . 20 . 01 . 5 . 1 . 2	Belanja Barang dan Jasa	47.744.220,00	18.729.100,00	(29.015.120,00)	39,23	
0.00 . 0.00.00 . 00 . 20 . 03	<i>Pelaksanaan Monitoring dan Evaluasi Penyusunan Dokumen Perencanaan Pembangunan Perangkat Daerah Bidang Infrastruktur</i>	22.675.400,00	7.346.400,00	(15.329.000,00)	32,40	
0.00 . 0.00.00 . 00 . 20 . 01 . 5 . 2	Belanja Operasi	22.675.400,00	7.346.400,00	(15.329.000,00)	32,40	

KODE REKENING	URAIAN	JUMLAH (Rp)		BERTAMBAH / (BERKURANG)		DASAR HUKUM
		ANGGARAN SETELAH PERUBAHAN	REALISASI	(Rp)	(%)	
0.00 . 0.00.00 . 00 . 20 . 03 . 5 . 1 . 2	Belanja Barang dan Jasa	22.675.400,00	7.346.400,00	(15.329.000,00)	32,40	
0.00 . 0.00.00 . 00 . 20 . 05	<i>Koordinasi Penyusunan Dokumen Perencanaan Pembangunan Daerah Bidang Kewilayahan (RPJPD, RPJMD dan RKPD)</i>	15.179.400,00	12.269.300,00	(2.910.100,00)	80,83	
0.00 . 0.00.00 . 00 . 20 . 01 . 5 . 2	Belanja Operasi	15.179.400,00	12.269.300,00	(2.910.100,00)	80,83	
0.00 . 0.00.00 . 00 . 20 . 05 . 5 . 1 . 2	Belanja Barang dan Jasa	15.179.400,00	12.269.300,00	(2.910.100,00)	80,83	
0.00 . 0.00.00 . 00 . 20 . 07	<i>Pelaksanaan Monitoring dan Evaluasi Penyusunan Dokumen Perencanaan Pembangunan Perangkat Daerah Bidang Kewilayahan</i>	49.882.076,00	33.992.996,00	(15.889.080,00)	68,15	
0.00 . 0.00.00 . 00 . 20 . 01 . 5 . 2	Belanja Operasi	49.882.076,00	33.992.996,00	(15.889.080,00)	68,15	
0.00 . 0.00.00 . 00 . 20 . 07 . 5 . 1 . 2	Belanja Barang dan Jasa	49.882.076,00	33.992.996,00	(15.889.080,00)	68,15	
0.00 . 0.00.00 . 00 . 20	Pelaksanaan dan Pengawasan Kode Etik DPRD	960.700,00	426.000,00	(534.700,00)	44,34	
0.00 . 0.00.00 . 00 . 20 . 02	<i>Pengawasan Kode Etik DPRD</i>	960.700,00	426.000,00	(534.700,00)	44,34	
0.00 . 0.00.00 . 00 . 20 . 01 . 5 . 2	Belanja Operasi	960.700,00	426.000,00	(534.700,00)	44,34	
0.00 . 0.00.00 . 00 . 20 . 02 . 5 . 1 . 2	Belanja Barang dan Jasa	960.700,00	426.000,00	(534.700,00)	44,34	
0.00 . 0.00.00 . 00 . 20	Pelaksanaan Kebijakan Kesejahteraan Rakyat	30.491.169.166,00	29.076.442.692,00	(1.414.726.474,00)	95,36	
0.00 . 0.00.00 . 00 . 20 . 01	<i>Fasilitasi Pengelolaan Bina Mental Spiritual</i>	8.384.349.572,00	8.048.854.074,00	(335.495.498,00)	96,00	
0.00 . 0.00.00 . 00 . 20 . 01 . 5 . 1	Belanja Operasi	8.384.349.572,00	8.048.854.074,00	(335.495.498,00)	96,00	

KODE REKENING	URAIAN	JUMLAH (Rp)		BERTAMBAH / (BERKURANG)		DASAR HUKUM
		ANGGARAN SETELAH PERUBAHAN	REALISASI	(Rp)	(%)	
0.00 . 0.00.00 . 00 . 20 . 01 . 5 . 1 . 2	Belanja Barang dan Jasa	299.999.572,00	136.030.524,00	(163.969.048,00)	45,34	
0.00 . 0.00.00 . 00 . 20 . 01 . 5 . 1 . 5	Belanja Hibah	8.084.350.000,00	7.912.823.550,00	(171.526.450,00)	97,88	
0.00 . 0.00.00 . 00 . 20 . 02	<i>Pelaksanaan Kebijakan, Evaluasi, dan Capaian Kinerja terkait Kesejahteraan Sosial</i>	19.035.999.762,00	18.809.456.504,00	(226.543.258,00)	98,81	
0.00 . 0.00.00 . 00 . 20 . 01 . 5 . 2	Belanja Operasi	19.035.999.762,00	18.809.456.504,00	(226.543.258,00)	98,81	
0.00 . 0.00.00 . 00 . 20 . 02 . 5 . 1 . 2	Belanja Barang dan Jasa	19.035.999.762,00	18.809.456.504,00	(226.543.258,00)	98,81	
0.00 . 0.00.00 . 00 . 20 . 03	<i>Pelaksanaan Kebijakan, Evaluasi, dan Capaian Kinerja terkait Kesejahteraan Masyarakat</i>	3.070.819.832,00	2.218.132.114,00	(852.687.718,00)	72,23	
0.00 . 0.00.00 . 00 . 20 . 01 . 5 . 2	Belanja Operasi	3.070.819.832,00	2.218.132.114,00	(852.687.718,00)	72,23	
0.00 . 0.00.00 . 00 . 20 . 03 . 5 . 1 . 2	Belanja Barang dan Jasa	3.070.819.832,00	2.218.132.114,00	(852.687.718,00)	72,23	
0.00 . 0.00.00 . 00 . 20	Pelaksanaan Manajemen dan Rekayasa Lalu Lintas untuk Jaringan Jalan Kabupaten/Kota	465.178.440	452.213.950	(12.964.490,00)	97,21	
0.00 . 0.00.00 . 00 . 20 . 01	<i>Penataan Manajemen dan Rekayasa Lalu Lintas Untuk Jaringan Jalan Kabupaten/Kota</i>	86.400.000,00	86.400.000,00	0,00	100,00	
0.00 . 0.00.00 . 00 . 20 . 01 . 5 . 2	Belanja Operasi	86.400.000,00	86.400.000,00	0,00	100,00	
0.00 . 0.00.00 . 00 . 20 . 01 . 5 . 1 . 2	Belanja Barang dan Jasa	86.400.000,00	86.400.000,00	0,00	100,00	
0.00 . 0.00.00 . 00 . 20 . 02	<i>Pengadaan, Pemasangan, Perbaikan dan Pemeliharaan Perlengkapan Jalan dalam rangka Manajemen dan Rekayasa Lalu Lintas</i>	43.990.700,00	35.074.200,00	(8.916.500,00)	79,73	
0.00 . 0.00.00 . 00 . 20 . 01 . 5 . 2	Belanja Operasi	43.990.700,00	35.074.200,00	(8.916.500,00)	79,73	

KODE REKENING	URAIAN	JUMLAH (Rp)		BERTAMBAH / (BERKURANG)		DASAR HUKUM
		ANGGARAN SETELAH PERUBAHAN	REALISASI	(Rp)	(%)	
0.00 . 0.00.00 . 00 . 20 . 02 . 5 . 1 . 2	Belanja Barang dan Jasa	43.990.700,00	35.074.200,00	(8.916.500,00)	79,73	
0.00 . 0.00.00 . 00 . 20 . 04	<i>Pengawasan dan Pengendalian Efektivitas Pelaksanaan Kebijakan untuk Jalan Kabupaten/Kota</i>	334.787.740,00	330.739.750,00	(4.047.990,00)	98,79	
0.00 . 0.00.00 . 00 . 20 . 01 . 5 . 2	Belanja Operasi	334.787.740,00	330.739.750,00	(4.047.990,00)	98,79	
0.00 . 0.00.00 . 00 . 20 . 04 . 5 . 1 . 2	Belanja Barang dan Jasa	334.787.740,00	330.739.750,00	(4.047.990,00)	98,79	
0.00 . 0.00.00 . 00 . 20	Pelayanan Pencegahan dan Kesiapsiagaan Terhadap Bencana	1.001.345.122,00	836.234.107,00	(165.111.015,00)	83,51	
0.00 . 0.00.00 . 00 . 20 . 02	<i>Pelatihan Pencegahan dan Mitigasi Bencana Kabupaten/Kota</i>	918.820.036,00	786.329.452,00	(132.490.584,00)	85,58	
0.00 . 0.00.00 . 00 . 20 . 01 . 5 . 2	Belanja Operasi	918.820.036,00	786.329.452,00	(132.490.584,00)	85,58	
0.00 . 0.00.00 . 00 . 20 . 02 . 5 . 1 . 2	Belanja Barang dan Jasa	918.820.036,00	786.329.452,00	(132.490.584,00)	85,58	
0.00 . 0.00.00 . 00 . 20 . 07	<i>Penanganan Pascabencana Kabupaten/Kota</i>	82.525.086,00	49.904.655,00	(32.620.431,00)	60,47	
0.00 . 0.00.00 . 00 . 20 . 01 . 5 . 2	Belanja Operasi	82.525.086,00	49.904.655,00	(32.620.431,00)	60,47	
	Belanja Barang dan Jasa	82.525.086,00	49.904.655,00	(32.620.431,00)	60,47	
0.00 . 0.00.00 . 00 . 20	Pemberdayaan dan Peningkatan Peran serta Organisasi Kemasyarakatan Tingkat Daerah Kabupaten/Kota dalam Pelaksanaan Pelayanan dan Pembinaan Kesertaan Ber-KB	558.250.000,00	401.585.000,00	(156.665.000,00)	71,94	
0.00 . 0.00.00 . 00 . 20 . 03	<i>Pelaksanaan dan Pengelolaan Program KKBPK di Kampung KB</i>	558.250.000,00	401.585.000,00	(156.665.000,00)	71,94	
0.00 . 0.00.00 . 00 . 20 . 03 . 5 . 1	<i>Belanja Operasi</i>	558.250.000,00	401.585.000,00	(156.665.000,00)	71,94	

KODE REKENING	URAIAN	JUMLAH (Rp)		BERTAMBAH / (BERKURANG)		DASAR HUKUM
		ANGGARAN SETELAH PERUBAHAN	REALISASI	(Rp)	(%)	
0.00 . 0.00.00 . 00 . 20 . 03 . 5 . 1 . 2	Belanja Barang dan Jasa	558.250.000,00	401.585.000,00	(156.665.000,00)	71,94	
0.00 . 0.00.00 . 00 . 20	Pembinaan dan Pengembangan Organisasi Olahraga	4.960.000.000,00	4.946.528.179,00	(13.471.821,00)	99,73	
0.00 . 0.00.00 . 00 . 20 . 02	<i>Pengembangan Organisasi Keolahragaan</i>	4.960.000.000,00	4.946.528.179,00	(13.471.821,00)	99,73	
0.00 . 0.00.00 . 00 . 20 . 02 . 5 . 1	<i>Belanja Operasi</i>	4.960.000.000,00	4.946.528.179,00	(13.471.821,00)	99,73	
0.00 . 0.00.00 . 00 . 20 . 02 . 5 . 1 . 5	Belanja Hibah	4.960.000.000,00	4.946.528.179,00	(13.471.821,00)	99,73	
0.00 . 0.00.00 . 00 . 20	Penetapan Kurikulum Muatan Lokal Pendidikan Anak Usia Dini dan Pendidikan Nonformal	433.323.900,00	278.794.419,00	(154.529.481,00)	64,34	
0.00 . 0.00.00 . 00 . 20 . 01	<i>Penyusunan Kompetensi Dasar Muatan Lokal Pendidikan Anak Usia Dini dan Pendidikan Nonformal</i>	433.323.900,00	278.794.419,00	(154.529.481,00)	64,34	
0.00 . 0.00.00 . 00 . 20 . 01 . 5 . 1	<i>Belanja Operasi</i>	433.323.900,00	278.794.419,00	(154.529.481,00)	64,34	
0.00 . 0.00.00 . 00 . 20 . 01 . 5 . 1 . 2	Belanja Barang dan Jasa	433.323.900,00	278.794.419,00	(154.529.481,00)	64,34	
0.00 . 0.00.00 . 00 . 20	Pengelolaan Barang Milik Daerah	5.207.196.780,00	4.545.993.710,00	(661.203.070,00)	87,30	
0.00 . 0.00.00 . 00 . 20 . 01	<i>Penyusunan Standar Harga</i>	50.533.310,00	45.389.000,00	(5.144.310,00)	89,82	
0.00 . 0.00.00 . 00 . 20 . 01 . 5 . 1	<i>Belanja Operasi</i>	50.533.310,00	45.389.000,00	(5.144.310,00)	89,82	
0.00 . 0.00.00 . 00 . 20 . 01 . 5 . 1 . 2	Belanja Barang dan Jasa	50.533.310,00	45.389.000,00	(5.144.310,00)	89,82	
0.00 . 0.00.00 . 00 . 20 . 02	<i>Penyusunan Standar Barang Milik Daerah dan Standar Kebutuhan Barang Milik Daerah</i>	3.815.197.160,00	3.487.257.570,00	(327.939.590,00)	91,40	

KODE REKENING	URAIAN	JUMLAH (Rp)		BERTAMBAH / (BERKURANG)		DASAR HUKUM
		ANGGARAN SETELAH PERUBAHAN	REALISASI	(Rp)	(%)	
0.00 . 0.00.00 . 00 . 20 . 02 . 5 . 1	<i>Belanja Operasi</i>	3.815.197.160,00	3.487.257.570,00	(327.939.590,00)	91,40	
0.00 . 0.00.00 . 00 . 20 . 02 . 5 . 1 . 2	Belanja Barang dan Jasa	3.815.197.160,00	3.487.257.570,00	(327.939.590,00)	91,40	
0.00 . 0.00.00 . 00 . 20 . 04	<i>Penyusunan Kebijakan Pengelolaan Barang Milik Daerah</i>	41.943.640,00	39.678.300,00	(2.265.340,00)	94,60	
0.00 . 0.00.00 . 00 . 20 . 04 . 5 . 1	<i>Belanja Operasi</i>	41.943.640,00	39.678.300,00	(2.265.340,00)	94,60	
0.00 . 0.00.00 . 00 . 20 . 04 . 5 . 1 . 2	Belanja Barang dan Jasa	41.943.640,00	39.678.300,00	(2.265.340,00)	94,60	
0.00 . 0.00.00 . 00 . 20 . 05	<i>Penatausahaan Barang Milik Daerah</i>	282.767.670,00	250.415.100,00	(32.352.570,00)	88,56	
0.00 . 0.00.00 . 00 . 20 . 05 . 5 . 1	<i>Belanja Operasi</i>	282.767.670,00	250.415.100,00	(32.352.570,00)	88,56	
0.00 . 0.00.00 . 00 . 20 . 05 . 5 . 1 . 2	Belanja Barang dan Jasa	282.767.670,00	250.415.100,00	(32.352.570,00)	88,56	
0.00 . 0.00.00 . 00 . 20 . 06	<i>Inventarisasi Barang Milik Daerah</i>	25.724.300,00	19.514.300,00	(6.210.000,00)	75,86	
0.00 . 0.00.00 . 00 . 20 . 06 . 5 . 1	<i>Belanja Operasi</i>	25.724.300,00	19.514.300,00	(6.210.000,00)	75,86	
0.00 . 0.00.00 . 00 . 20 . 06 . 5 . 1 . 2	Belanja Barang dan Jasa	25.724.300,00	19.514.300,00	(6.210.000,00)	75,86	
0.00 . 0.00.00 . 00 . 20 . 07	<i>Pengamanan Barang Milik Daerah</i>	337.335.790,00	258.960.250,00	(78.375.540,00)	76,77	
0.00 . 0.00.00 . 00 . 20 . 07 . 5 . 1	<i>Belanja Operasi</i>	337.335.790,00	258.960.250,00	(78.375.540,00)	76,77	
0.00 . 0.00.00 . 00 . 20 . 07 . 5 . 1 . 2	Belanja Barang dan Jasa	337.335.790,00	258.960.250,00	(78.375.540,00)	76,77	

KODE REKENING	URAIAN	JUMLAH (Rp)		BERTAMBAH / (BERKURANG)		DASAR HUKUM
		ANGGARAN SETELAH PERUBAHAN	REALISASI	(Rp)	(%)	
0.00 . 0.00.00 . 00 . 20 . 08	<i>Penilaian Barang Milik Daerah</i>	189.771.140,00	70.721.250,00	(119.049.890,00)	37,27	
0.00 . 0.00.00 . 00 . 20 . 08 . 5 . 1	<i>Belanja Operasi</i>	189.771.140,00	70.721.250,00	(119.049.890,00)	37,27	
0.00 . 0.00.00 . 00 . 20 . 08 . 5 . 1 . 2	Belanja Barang dan Jasa	189.771.140,00	70.721.250,00	(119.049.890,00)	37,27	
0.00 . 0.00.00 . 00 . 20 . 09	<i>Pengawasan dan Pengendalian Pengelolaan Barang Milik Daerah</i>	114.475.090,00	104.578.340,00	(9.896.750,00)	91,35	
0.00 . 0.00.00 . 00 . 20 . 09 . 5 . 1	<i>Belanja Operasi</i>	114.475.090,00	104.578.340,00	(9.896.750,00)	91,35	
0.00 . 0.00.00 . 00 . 20 . 09 . 5 . 1 . 2	Belanja Barang dan Jasa	114.475.090,00	104.578.340,00	(9.896.750,00)	91,35	
0.00 . 0.00.00 . 00 . 20 . 10	<i>Optimalisasi Penggunaan, Pemanfaatan, Pemindahtanganan, Pemusnahan, dan Penghapusan Barang Milik Daerah</i>	187.141.640,00	156.273.400,00	(30.868.240,00)	83,51	
0.00 . 0.00.00 . 00 . 20 . 10 . 5 . 1	<i>Belanja Operasi</i>	187.141.640,00	156.273.400,00	(30.868.240,00)	83,51	
0.00 . 0.00.00 . 00 . 20 . 10 . 5 . 1 . 2	Belanja Barang dan Jasa	187.141.640,00	156.273.400,00	(30.868.240,00)	83,51	
0.00 . 0.00.00 . 00 . 20 . 12	<i>Penyusunan Laporan Barang Milik Daerah</i>	44.803.090,00	43.601.600,00	(1.201.490,00)	97,32	
0.00 . 0.00.00 . 00 . 20 . 12 . 5 . 1	<i>Belanja Operasi</i>	44.803.090,00	43.601.600,00	(1.201.490,00)	97,32	
0.00 . 0.00.00 . 00 . 20 . 12 . 5 . 1 . 2	Belanja Barang dan Jasa	44.803.090,00	43.601.600,00	(1.201.490,00)	97,32	
0.00 . 0.00.00 . 00 . 20 . 13	<i>Pembinaan Pengelolaan Barang Milik Daerah Pemerintah Kabupaten/Kota</i>	117.503.950,00	69.604.600,00	(47.899.350,00)	59,24	
0.00 . 0.00.00 . 00 . 20 . 13 . 5 . 1	<i>Belanja Operasi</i>	117.503.950,00	69.604.600,00	(47.899.350,00)	59,24	

KODE REKENING	URAIAN	JUMLAH (Rp)		BERTAMBAH / (BERKURANG)		DASAR HUKUM
		ANGGARAN SETELAH PERUBAHAN	REALISASI	(Rp)	(%)	
0.00 . 0.00.00 . 00 . 20 . 13 . 5 . 1 . 2	Belanja Barang dan Jasa	117.503.950,00	69.604.600,00	(47.899.350,00)	59,24	
0.00 . 0.00.00 . 00 . 20	Pengelolaan dan Pengembangan Sistem Drainase yang Terhubung Langsung dengan Sungai dalam Daerah Kabupaten/Kota	463.948.822,00	151.120.413,00	(312.828.409,00)	32,57	
0.00 . 0.00.00 . 00 . 20 . 01	<i>Penyusunan Rencana, Kebijakan, Strategi dan Teknis Sistem Drainase Perkotaan</i>	61.879.502,00	57.403.768,00	(4.475.734,00)	92,77	
0.00 . 0.00.00 . 00 . 20 . 01 . 5 . 1	<i>Belanja Operasi</i>	61.879.502,00	57.403.768,00	(4.475.734,00)	92,77	
0.00 . 0.00.00 . 00 . 20 . 01 . 5 . 1 . 2	Belanja Barang dan Jasa	61.879.502,00	57.403.768,00	(4.475.734,00)	92,77	
0.00 . 0.00.00 . 00 . 20 . 07	<i>Rehabilitasi Saluran Drainase Perkotaan</i>	400.000.000,00	92.305.745,00	(307.694.255,00)	23,08	
0.00 . 0.00.00 . 00 . 20 . 07 . 5 . 1	<i>Belanja Operasi</i>	400.000.000,00	92.305.745,00	(307.694.255,00)	23,08	
0.00 . 0.00.00 . 00 . 20 . 07 . 5 . 1 . 2	Belanja Barang dan Jasa	400.000.000,00	92.305.745,00	(307.694.255,00)	23,08	
0.00 . 0.00.00 . 00 . 20 . 12	<i>Pembangunan Sistem Drainase Lingkungan</i>	2.069.320,00	1.410.900,00	(658.420,00)	68,18	
0.00 . 0.00.00 . 00 . 20 . 12 . 5 . 1	<i>Belanja Operasi</i>	2.069.320,00	1.410.900,00	(658.420,00)	68,18	
0.00 . 0.00.00 . 00 . 20 . 12 . 5 . 1 . 2	Belanja Barang dan Jasa	2.069.320,00	1.410.900,00	(658.420,00)	68,18	
0.00 . 0.00.00 . 00 . 20	Pengelolaan Data dan Informasi Perizinan dan Non Perizinan yang Terintegrasi pada Tingkat Daerah Kabupaten/Kota	64.976.470,00	42.822.200,00	(22.154.270,00)	65,90	
0.00 . 0.00.00 . 00 . 20 . 01	<i>Pengolahan, Penyajian dan Pemanfaatan Data dan Informasi Perizinan dan Non Perizinan Berbasis Sistem Pelayanan Perizinan Berusaha Terintegrasi secara Elektronik</i>	64.976.470,00	42.822.200,00	(22.154.270,00)	65,90	
0.00 . 0.00.00 . 00 . 20 . 01 . 5 . 1	<i>Belanja Operasi</i>	64.976.470,00	42.822.200,00	(22.154.270,00)	65,90	

KODE REKENING	URAIAN	JUMLAH (Rp)		BERTAMBAH / (BERKURANG)		DASAR HUKUM
		ANGGARAN SETELAH PERUBAHAN	REALISASI	(Rp)	(%)	
0.00 . 0.00.00 . 00 . 20 . 01 . 5 . 1 . 2	Belanja Barang dan Jasa	64.976.470,00	42.822.200,00	(22.154.270,00)	65,90	
0.00 . 0.00.00 . 00 . 20	Pengelolaan Keanekaragaman Hayati Kabupaten/Kota	1.072.370.852,00	988.026.443,00	(84.344.409,00)	92,13	
0.00 . 0.00.00 . 00 . 20 . 04	<i>Pengelolaan Ruang Terbuka Hijau (RTH)</i>	1.072.370.852,00	988.026.443,00	(84.344.409,00)	92,13	
0.00 . 0.00.00 . 00 . 20 . 04 . 5 . 1	<i>Belanja Operasi</i>	1.072.370.852,00	988.026.443,00	(84.344.409,00)	92,13	
0.00 . 0.00.00 . 00 . 20 . 04 . 5 . 1 . 2	Belanja Barang dan Jasa	1.072.370.852,00	988.026.443,00	(84.344.409,00)	92,13	
0.00 . 0.00.00 . 00 . 20	Penyelamatan Arsip Perangkat Daerah Kabupaten/Kota yang Digabung dan/atau Dibubarkan, dan Pemekaran Daerah Kecamatan dan Desa/Kelurahan	10.000.000,00	0,00	(10.000.000,00)	0,00	
0.00 . 0.00.00 . 00 . 20 . 01	<i>Pendataan, Penyusunan Daftar dan Penilaian serta Penyerahan atau Pemusnahan Arsip Bagi Penggabungan Perangkat Daerah Kabupaten/Kota</i>	10.000.000,00	0,00	(10.000.000,00)	0,00	
0.00 . 0.00.00 . 00 . 20 . 01 . 5 . 1	<i>Belanja Operasi</i>	10.000.000,00	0,00	(10.000.000,00)	0,00	
0.00 . 0.00.00 . 00 . 20 . 01 . 5 . 1 . 2	Belanja Barang dan Jasa	10.000.000,00	0,00	(10.000.000,00)	0,00	
0.00 . 0.00.00 . 00 . 20	Perencanaan Kebutuhan dan Pendayagunaan Sumberdaya Manusia Kesehatan untuk UKP dan UKM di Wilayah Kabupaten/Kota	48.495.643.383,00	38.827.463.420,00	(9.668.179.963,00)	80,06	
0.00 . 0.00.00 . 00 . 20 . 01	<i>Perencanaan dan Distribusi serta Pemerataan Sumber Daya Manusia Kesehatan</i>	16.120.000,00	2.722.500,00	(13.397.500,00)	16,89	
0.00 . 0.00.00 . 00 . 20 . 01 . 5 . 1	<i>Belanja Operasi</i>	16.120.000,00	2.722.500,00	(13.397.500,00)	16,89	
0.00 . 0.00.00 . 00 . 20 . 01 . 5 . 1 . 2	Belanja Barang dan Jasa	16.120.000,00	2.722.500,00	(13.397.500,00)	16,89	
0.00 . 0.00.00 . 00 . 20 . 02	<i>Pemenuhan Kebutuhan Sumber Daya Manusia Kesehatan sesuai Standar</i>	48.278.748.383,00	38.744.670.920,00	(9.534.077.463,00)	80,25	

KODE REKENING	URAIAN	JUMLAH (Rp)		BERTAMBAH / (BERKURANG)		DASAR HUKUM
		ANGGARAN SETELAH PERUBAHAN	REALISASI	(Rp)	(%)	
0.00 . 0.00.00 . 00 . 20 . 02 . 5 . 1	<i>Belanja Operasi</i>	48.278.748.383,00	38.744.670.920,00	(9.534.077.463,00)	80,25	
0.00 . 0.00.00 . 00 . 20 . 02 . 5 . 1 . 2	Belanja Barang dan Jasa	48.278.748.383,00	38.744.670.920,00	(9.534.077.463,00)	80,25	
0.00 . 0.00.00 . 00 . 20 . 03	<i>Pembinaan dan Pengawasan Sumber Daya Manusia Kesehatan</i>	200.775.000,00	80.070.000,00	(120.705.000,00)	39,88	
0.00 . 0.00.00 . 00 . 20 . 03 . 5 . 1	<i>Belanja Operasi</i>	200.775.000,00	80.070.000,00	(120.705.000,00)	39,88	
0.00 . 0.00.00 . 00 . 20 . 03 . 5 . 1 . 2	Belanja Barang dan Jasa	200.775.000,00	80.070.000,00	(120.705.000,00)	39,88	
0.00 . 0.00.00 . 00 . 21	Autentikasi Arsip Statis dan Arsip Hasil Alih Media Kabupaten/Kota	29.999.800,00	22.402.250,00	(7.597.550,00)	74,67	
0.00 . 0.00.00 . 00 . 21 . 01	<i>Penilaian dan Penetapan Autentisitas Arsip Statis sesuai Persyaratan Penjaminan Keabsahan Arsip</i>	29.999.800,00	22.402.250,00	(7.597.550,00)	74,67	
0.00 . 0.00.00 . 00 . 20 . 01 . 5 . 1	<i>Belanja Operasi</i>	29.999.800,00	22.402.250,00	(7.597.550,00)	74,67	
0.00 . 0.00.00 . 00 . 21 . 01 . 5 . 1 . 2	Belanja Barang dan Jasa	29.999.800,00	22.402.250,00	(7.597.550,00)	74,67	
0.00 . 0.00.00 . 00 . 21	Fasilitasi dan Koordinasi Hukum	1.525.510.792,00	1.079.542.489,00	(445.968.303,00)	70,77	
0.00 . 0.00.00 . 00 . 21 . 01	<i>Fasilitasi Penyusunan Produk Hukum Daerah</i>	711.572.352,00	516.619.194,00	(194.953.158,00)	72,60	
0.00 . 0.00.00 . 00 . 20 . 01 . 5 . 1	<i>Belanja Operasi</i>	711.572.352,00	516.619.194,00	(194.953.158,00)	72,60	
0.00 . 0.00.00 . 00 . 21 . 01 . 5 . 1 . 2	Belanja Barang dan Jasa	711.572.352,00	516.619.194,00	(194.953.158,00)	72,60	
0.00 . 0.00.00 . 00 . 21 . 02	<i>Fasilitasi Bantuan Hukum</i>	412.043.902,00	262.244.835,00	(149.799.067,00)	63,64	

KODE REKENING	URAIAN	JUMLAH (Rp)		BERTAMBAH / (BERKURANG)		DASAR HUKUM
		ANGGARAN SETELAH PERUBAHAN	REALISASI	(Rp)	(%)	
0.00 . 0.00.00 . 00 . 21 . 02 . 5 . 1	<i>Belanja Operasi</i>	412.043.902,00	262.244.835,00	(149.799.067,00)	63,64	
0.00 . 0.00.00 . 00 . 21 . 02 . 5 . 1 . 2	Belanja Barang dan Jasa	412.043.902,00	262.244.835,00	(149.799.067,00)	63,64	
0.00 . 0.00.00 . 00 . 21 . 03	<i>Pendokumentasian Produk Hukum dan Pengelolaan Informasi Hukum</i>	401.894.538,00	300.678.460,00	(101.216.078,00)	74,82	
0.00 . 0.00.00 . 00 . 21 . 03 . 5 . 1	<i>Belanja Operasi</i>	401.894.538,00	300.678.460,00	(101.216.078,00)	74,82	
0.00 . 0.00.00 . 00 . 21 . 03 . 5 . 1 . 2	Belanja Barang dan Jasa	401.894.538,00	300.678.460,00	(101.216.078,00)	74,82	
0.00 . 0.00.00 . 00 . 21	Kegiatan Pengelolaan pendapatan Daerah	2.568.962.434,00	2.093.437.574,00	(475.524.860,00)	81,49	
0.00 . 0.00.00 . 00 . 21 . 02	<i>Analisa dan Pengembangan Pajak Daerah, serta Penyusunan Kebijakan Pajak Daerah.</i>	68.532.720,00	33.173.100,00	(35.359.620,00)	48,40	
0.00 . 0.00.00 . 00 . 21 . 02 . 5 . 1	<i>Belanja Operasi</i>	68.532.720,00	33.173.100,00	(35.359.620,00)	48,40	
0.00 . 0.00.00 . 00 . 21 . 02 . 5 . 1 . 2	Belanja Barang dan Jasa	68.532.720,00	33.173.100,00	(35.359.620,00)	48,40	
0.00 . 0.00.00 . 00 . 21 . 05	<i>Pendataan dan Pendaftaran Objek Pajak Daerah</i>	90.079.820,00	51.225.500,00	(38.854.320,00)	56,87	
0.00 . 0.00.00 . 00 . 21 . 05 . 5 . 1	<i>Belanja Operasi</i>	90.079.820,00	51.225.500,00	(38.854.320,00)		
0.00 . 0.00.00 . 00 . 21 . 05 . 5 . 1 . 2	Belanja Barang dan Jasa	90.079.820,00	51.225.500,00	(38.854.320,00)	56,87	
0.00 . 0.00.00 . 00 . 21 . 06	<i>Pengolahan, Pemeliharaan, dan Pelaporan Basis Data Pajak Daerah</i>	808.338.702,00	703.449.842,00	(104.888.860,00)	87,02	
0.00 . 0.00.00 . 00 . 21 . 06 . 5 . 1	<i>Belanja Operasi</i>	808.338.702,00	703.449.842,00	(104.888.860,00)	87,02	

KODE REKENING	URAIAN	JUMLAH (Rp)		BERTAMBAH / (BERKURANG)		DASAR HUKUM
		ANGGARAN SETELAH PERUBAHAN	REALISASI	(Rp)	(%)	
	Belanja Barang dan Jasa	808.338.702,00	703.449.842,00	(104.888.860,00)	87,02	
0.00 . 0.00.00 . 00 . 21 . 08	<i>Penetapan Wajib Pajak Daerah</i>	110.552.098,00	84.327.928,00	(26.224.170,00)	76,28	
0.00 . 0.00.00 . 00 . 21 . 08 . 5 . 1	<i>Belanja Operasi</i>	110.552.098,00	84.327.928,00	(26.224.170,00)	76,28	
0.00 . 0.00.00 . 00 . 21 . 08 . 5 . 1 . 2	Belanja Barang dan Jasa	110.552.098,00	84.327.928,00	(26.224.170,00)	76,28	
0.00 . 0.00.00 . 00 . 21 . 09	<i>Pelayanan dan Konsultasi Pajak Daerah</i>	302.452.632,00	244.195.202,00	(58.257.430,00)	80,74	
0.00 . 0.00.00 . 00 . 21 . 09 . 5 . 1	<i>Belanja Operasi</i>	302.452.632,00	244.195.202,00	(58.257.430,00)	80,74	
0.00 . 0.00.00 . 00 . 21 . 09 . 5 . 1 . 2	Belanja Barang dan Jasa	302.452.632,00	244.195.202,00	(58.257.430,00)	80,74	
0.00 . 0.00.00 . 00 . 21 . 10	<i>Penelitian dan Verifikasi Data Pelaporan Pajak Daerah</i>	64.771.300,00	29.302.250,00	(35.469.050,00)	45,24	
0.00 . 0.00.00 . 00 . 21 . 10 . 5 . 1	<i>Belanja Operasi</i>	64.771.300,00	29.302.250,00	(35.469.050,00)	45,24	
0.00 . 0.00.00 . 00 . 21 . 10 . 5 . 1 . 2	Belanja Barang dan Jasa	64.771.300,00	29.302.250,00	(35.469.050,00)	45,24	
0.00 . 0.00.00 . 00 . 21 . 11	<i>Penagihan Pajak Daerah</i>	704.066.866,00	607.437.176,00	(96.629.690,00)	86,28	
0.00 . 0.00.00 . 00 . 21 . 11 . 5 . 1	<i>Belanja Operasi</i>	704.066.866,00	607.437.176,00	(96.629.690,00)	86,28	
0.00 . 0.00.00 . 00 . 21 . 11 . 5 . 1 . 2	Belanja Barang dan Jasa	704.066.866,00	607.437.176,00	(96.629.690,00)	86,28	
0.00 . 0.00.00 . 00 . 21 . 13	<i>Pengendalian, Pemeriksaan dan Pengawasan Pajak Daerah</i>	269.888.336,00	227.383.076,00	(42.505.260,00)	84,25	

KODE REKENING	URAIAN	JUMLAH (Rp)		BERTAMBAH / (BERKURANG)		DASAR HUKUM
		ANGGARAN SETELAH PERUBAHAN	REALISASI	(Rp)	(%)	
0.00 . 0.00.00 . 00 . 21 . 14 . 5 . 1	<i>Belanja Operasi</i>	269.888.336,00	227.383.076,00	(42.505.260,00)	84,25	
0.00 . 0.00.00 . 00 . 21 . 14 . 5 . 1 . 2	Belanja Barang dan Jasa	269.888.336,00	227.383.076,00	(42.505.260,00)	84,25	
0.00 . 0.00.00 . 00 . 21 . 14	<i>Pembinaan dan Pengawasan Pengelolaan Retribusi Daerah</i>	150.279.960,00	112.943.500,00	(37.336.460,00)	75,16	
0.00 . 0.00.00 . 00 . 21 . 14 . 5 . 1	<i>Belanja Operasi</i>	150.279.960,00	112.943.500,00	(37.336.460,00)	75,16	
0.00 . 0.00.00 . 00 . 21 . 14 . 5 . 1 . 2	Belanja Barang dan Jasa	150.279.960,00	112.943.500,00	(37.336.460,00)	75,16	
0.00 . 0.00.00 . 00 . 21	Pelaksanaan Pembangunan Keluarga melalui Pembinaan Ketahanan dan Kesejahteraan Keluarga	834.963.342,00	267.149.452,00	(567.813.890,00)	32,00	
0.00 . 0.00.00 . 00 . 21 . 02	<i>Pengadaan Sarana Kelompok Kegiatan Ketahanan dan Kesejahteraan Keluarga (BKB, BKR, BKL, PPPKS, PIK-R dan Pemberdayaan Ekonomi Keluarga/UPPKS)</i>	60.924.600,00	56.700.000,00	(4.224.600,00)	93,07	
0.00 . 0.00.00 . 00 . 21 . 02 . 5 . 1	<i>Belanja Operasi</i>	60.924.600,00	56.700.000,00	(4.224.600,00)	93,07	
0.00 . 0.00.00 . 00 . 21 . 02 . 5 . 1 . 2	Belanja Barang dan Jasa	60.924.600,00	56.700.000,00	(4.224.600,00)	93,07	
0.00 . 0.00.00 . 00 . 21 . 03	<i>Orientasi dan Pelatihan Teknis Pengelola Ketahanan dan Kesejahteraan Keluarga (BKB, BKR, BKL, PPPKS, PIK-R dan Pemberdayaan Ekonomi Keluarga/UPPKS)</i>	38.659.600,00	22.825.000,00	(15.834.600,00)	59,04	
0.00 . 0.00.00 . 00 . 21 . 03 . 5 . 1	<i>Belanja Operasi</i>	38.659.600,00	22.825.000,00	(15.834.600,00)	59,04	
0.00 . 0.00.00 . 00 . 21 . 03 . 5 . 1 . 2	Belanja Barang dan Jasa	38.659.600,00	22.825.000,00	(15.834.600,00)	59,04	
0.00 . 0.00.00 . 00 . 21 . 04	<i>Orientasi/Pelatihan Teknis Pelaksana/Kader Ketahanan dan Kesejahteraan Keluarga (BKB, BKR, BKL, PPPKS, PIK-R dan Pemberdayaan Ekonomi Keluarga/UPPKS)</i>	64.164.546,00	53.809.076,00	(10.355.470,00)	83,86	
0.00 . 0.00.00 . 00 . 21 . 04 . 5 . 1	<i>Belanja Operasi</i>	64.164.546,00	53.809.076,00	(10.355.470,00)	83,86	

KODE REKENING	URAIAN	JUMLAH (Rp)		BERTAMBAH / (BERKURANG)		DASAR HUKUM
		ANGGARAN SETELAH PERUBAHAN	REALISASI	(Rp)	(%)	
0.00 . 0.00.00 . 00 . 21 . 04 . 5 . 1 . 2	Belanja Barang dan Jasa	64.164.546,00	53.809.076,00	(10.355.470,00)	83,86	
0.00 . 0.00.00 . 00 . 21 . 06	<i>Penyediaan Biaya Operasional bagi Kelompok Kegiatan Ketahanan dan Kesejahteraan Keluarga (BKB, BKR, BKL, PPPKS, PIK-R dan Pemberdayaan Ekonomi Keluarga/UPPKS)</i>	608.800.000,00	75.910.000,00	(532.890.000,00)	12,47	
0.00 . 0.00.00 . 00 . 21 . 06 . 5 . 1	<i>Belanja Operasi</i>	608.800.000,00	75.910.000,00	(532.890.000,00)	12,47	
0.00 . 0.00.00 . 00 . 21 . 06 . 5 . 1 . 2	Belanja Barang dan Jasa	608.800.000,00	75.910.000,00	(532.890.000,00)	12,47	
0.00 . 0.00.00 . 00 . 21 . 07	<i>Promosi dan Sosialisasi Kelompok Kegiatan Ketahanan dan Kesejahteraan Keluarga (BKB, BKR, BKL, PPPKS, PIK-R dan Pemberdayaan Ekonomi Keluarga/UPPKS)</i>	62.414.596,00	57.905.376,00	(4.509.220,00)	92,78	
0.00 . 0.00.00 . 00 . 21 . 07 . 5 . 1	<i>Belanja Operasi</i>	62.414.596,00	57.905.376,00	(4.509.220,00)	92,78	
0.00 . 0.00.00 . 00 . 21 . 07 . 5 . 1 . 2	Belanja Barang dan Jasa	62.414.596,00	57.905.376,00	(4.509.220,00)	92,78	
0.00 . 0.00.00 . 00 . 21	Pelayanan Antarkerja di Daerah Kabupaten/Kota	441.166.652,00	337.487.316,34	(103.679.335,66)	76,50	
0.00 . 0.00.00 . 00 . 21 . 02	<i>Pelayanan antar Kerja</i>	197.999.376,00	131.933.066,28	(66.066.309,72)	66,63	
0.00 . 0.00.00 . 00 . 21 . 02 . 5 . 1	<i>Belanja Operasi</i>	197.999.376,00	131.933.066,28	(66.066.309,72)	66,63	
0.00 . 0.00.00 . 00 . 21 . 02 . 5 . 1 . 2	Belanja Barang dan Jasa	197.999.376,00	131.933.066,28	(66.066.309,72)	66,63	
0.00 . 0.00.00 . 00 . 21 . 03	<i>Penyuluhan dan Bimbingan Jabatan bagi Pencari Kerja</i>	49.999.700,00	39.650.900,00	(10.348.800,00)	79,30	
0.00 . 0.00.00 . 00 . 21 . 03 . 5 . 1	<i>Belanja Operasi</i>	49.999.700,00	39.650.900,00	(10.348.800,00)	79,30	
0.00 . 0.00.00 . 00 . 21 . 03 . 5 . 1 . 2	Belanja Barang dan Jasa	49.999.700,00	39.650.900,00	(10.348.800,00)	79,30	

KODE REKENING	URAIAN	JUMLAH (Rp)		BERTAMBAH / (BERKURANG)		DASAR HUKUM
		ANGGARAN SETELAH PERUBAHAN	REALISASI	(Rp)	(%)	
0.00 . 0.00.00 . 00 . 21 . 05	<i>Perluasan Kesempatan Kerja</i>	193.167.576,00	165.903.350,06	(27.264.225,94)	85,89	
0.00 . 0.00.00 . 00 . 21 . 05 . 5 . 1	<i>Belanja Operasi</i>	193.167.576,00	165.903.350,06	(27.264.225,94)	85,89	
0.00 . 0.00.00 . 00 . 21 . 05 . 5 . 1 . 2	Belanja Barang dan Jasa	193.167.576,00	165.903.350,06	(27.264.225,94)	85,89	
0.00 . 0.00.00 . 00 . 21	Pelayanan Penyelamatan dan Evakuasi Korban Bencana	920.264.606,00	360.064.504,00	(560.200.102,00)	39,13	
0.00 . 0.00.00 . 00 . 21 . 02	<i>Respon Cepat Darurat Bencana Kabupaten/Kota</i>	824.913.706,00	273.425.524,00	(551.488.182,00)	33,15	
0.00 . 0.00.00 . 00 . 21 . 02 . 5 . 1	<i>Belanja Operasi</i>	824.913.706,00	273.425.524,00	(551.488.182,00)	33,15	
0.00 . 0.00.00 . 00 . 21 . 02 . 5 . 1 . 2	Belanja Barang dan Jasa	824.913.706,00	273.425.524,00	(551.488.182,00)	33,15	
0.00 . 0.00.00 . 00 . 21 . 04	<i>Penyediaan Logistik Penyelamatan dan Evakuasi Korban Bencana Kabupaten/Kota</i>	95.350.900,00	86.638.980,00	(8.711.920,00)	90,86	
0.00 . 0.00.00 . 00 . 21 . 04 . 5 . 1	<i>Belanja Operasi</i>	95.350.900,00	86.638.980,00	(8.711.920,00)	90,86	
0.00 . 0.00.00 . 00 . 21 . 04 . 5 . 1 . 2	Belanja Barang dan Jasa	95.350.900,00	86.638.980,00	(8.711.920,00)	90,86	
0.00 . 0.00.00 . 00 . 21	Pembahasan Kerja Sama Daerah	112.345.720,00	62.937.000,00	(49.408.720,00)	56,02	
0.00 . 0.00.00 . 00 . 21 . 01	<i>Fasilitasi, Verifikasi, dan Koordinasi Persetujuan Kerjasama Daerah</i>	0,00	0,00	0,00	0,00	
0.00 . 0.00.00 . 00 . 21 . 01 . 5 . 1	<i>Belanja Operasi</i>	0,00	0,00	0,00	0,00	
0.00 . 0.00.00 . 00 . 21 . 01 . 5 . 1 . 2	Belanja Barang dan Jasa	0,00	0,00	0,00	0,00	

KODE REKENING	URAIAN	JUMLAH (Rp)		BERTAMBAH / (BERKURANG)		DASAR HUKUM
		ANGGARAN SETELAH PERUBAHAN	REALISASI	(Rp)	(%)	
0.00 . 0.00.00 . 00 . 21 . 02	<i>Penyusunan Bahan Komunikasi dan Publikasi</i>	112.345.720,00	62.937.000,00	(49.408.720,00)	56,02	
0.00 . 0.00.00 . 00 . 21 . 02 . 5 . 1	<i>Belanja Operasi</i>	112.345.720,00	62.937.000,00	(49.408.720,00)	56,02	
0.00 . 0.00.00 . 00 . 21 . 02 . 5 . 1 . 2	Belanja Barang dan Jasa	112.345.720,00	62.937.000,00	(49.408.720,00)	56,02	
0.00 . 0.00.00 . 00 . 21	Pemberdayaan Usaha Mikro yang Dilakukan melalui Pendataan, Kemitraan, Kemudahan Perizinan, Penguatan Kelembagaan dan Koordinasi dengan Para Pemangku Kepentingan	161.820.820,00	63.424.750,00	(98.396.070,00)	39,19	
0.00 . 0.00.00 . 00 . 21 . 01	<i>Pendataan Potensi dan Pengembangan Usaha Mikro</i>	88.779.160,00	35.918.000,00	(52.861.160,00)	40,46	
0.00 . 0.00.00 . 00 . 21 . 01 . 5 . 1	<i>Belanja Operasi</i>	88.779.160,00	35.918.000,00	(52.861.160,00)	40,46	
0.00 . 0.00.00 . 00 . 21 . 01 . 5 . 1 . 2	Belanja Barang dan Jasa	88.779.160,00	35.918.000,00	(52.861.160,00)	40,46	
0.00 . 0.00.00 . 00 . 21 . 02	<i>Pemberdayaan melalui Kemitraan Usaha Mikro</i>	43.646.210,00	15.104.250,00	(28.541.960,00)	34,61	
0.00 . 0.00.00 . 00 . 21 . 02 . 5 . 1	<i>Belanja Operasi</i>	43.646.210,00	15.104.250,00	(28.541.960,00)	34,61	
0.00 . 0.00.00 . 00 . 21 . 02 . 5 . 1 . 2	Belanja Barang dan Jasa	43.646.210,00	15.104.250,00	(28.541.960,00)	34,61	
0.00 . 0.00.00 . 00 . 21 . 04	<i>Pemberdayaan Kelembagaan Potensi dan Pengembangan Usaha Mikro</i>	29.395.450,00	12.402.500,00	(16.992.950,00)	42,19	
0.00 . 0.00.00 . 00 . 21 . 04 . 5 . 1	<i>Belanja Operasi</i>	29.395.450,00	12.402.500,00	(16.992.950,00)	42,19	
0.00 . 0.00.00 . 00 . 21 . 04 . 5 . 1 . 2	Belanja Barang dan Jasa	29.395.450,00	12.402.500,00	(16.992.950,00)	42,19	
0.00 . 0.00.00 . 00 . 21	Pembinaan dan Pengembangan Olahraga Rekreasi	2.461.475.940,00	2.170.440.220,00	(291.035.720,00)	88,18	

KODE REKENING	URAIAN	JUMLAH (Rp)		BERTAMBAH / (BERKURANG)		DASAR HUKUM
		ANGGARAN SETELAH PERUBAHAN	REALISASI	(Rp)	(%)	
0.00 . 0.00.00 . 00 . 21 . 01	<i>Penyelenggaraan, Pengembangan dan Pemasalan Festival dan Olahraga Rekreasi</i>	0,00	0,00	0,00	0,00	
0.00 . 0.00.00 . 00 . 21 . 01 . 5 . 1	<i>Belanja Operasi</i>	0,00	0,00	0,00	0,00	
0.00 . 0.00.00 . 00 . 21 . 01 . 5 . 1 . 2	Belanja Barang dan Jasa	0,00	0,00	0,00	0,00	
0.00 . 0.00.00 . 00 . 21 . 02	<i>Pemberdayaan Perkumpulan Olahraga Rekreasi</i>	806.256.630,00	760.017.330,00	(46.239.300,00)	94,26	
0.00 . 0.00.00 . 00 . 21 . 02 . 5 . 1	<i>Belanja Operasi</i>	806.256.630,00	760.017.330,00	(46.239.300,00)	94,26	
0.00 . 0.00.00 . 00 . 21 . 02 . 5 . 1 . 2	Belanja Barang dan Jasa	806.256.630,00	760.017.330,00	(46.239.300,00)	94,26	
0.00 . 0.00.00 . 00 . 21 . 03	<i>Penyediaan, Pengembangan dan Pemeliharaan Sarana dan Prasarana Olahraga Rekreasi</i>	1.467.273.900,00	1.233.509.890,00	(233.764.010,00)	84,07	
0.00 . 0.00.00 . 00 . 21 . 03 . 5 . 1	<i>Belanja Operasi</i>	1.467.273.900,00	1.233.509.890,00	(233.764.010,00)	84,07	
0.00 . 0.00.00 . 00 . 21 . 03 . 5 . 1 . 2	Belanja Barang dan Jasa	1.467.273.900,00	1.233.509.890,00	(233.764.010,00)	84,07	
0.00 . 0.00.00 . 00 . 21 . 05	<i>Pemanfaatan Olahraga Tradisional dalam Masyarakat</i>	187.945.410,00	176.913.000,00	(11.032.410,00)	94,13	
0.00 . 0.00.00 . 00 . 21 . 05 . 5 . 1	<i>Belanja Operasi</i>	187.945.410,00	176.913.000,00	(11.032.410,00)	94,13	
0.00 . 0.00.00 . 00 . 21 . 05 . 5 . 1 . 2	Belanja Barang dan Jasa	187.945.410,00	176.913.000,00	(11.032.410,00)	94,13	
0.00 . 0.00.00 . 00 . 21	Pemeliharaan Anak-Anak Terlantar	92.329.000,00	1.365.000,00	(90.964.000,00)	1,48	
0.00 . 0.00.00 . 00 . 21 . 01	<i>Penjangkauan Anak-Anak Terlantar</i>	31.185.000,00	1.365.000,00	(29.820.000,00)	4,38	

KODE REKENING	URAIAN	JUMLAH (Rp)		BERTAMBAH / (BERKURANG)		DASAR HUKUM
		ANGGARAN SETELAH PERUBAHAN	REALISASI	(Rp)	(%)	
0.00 . 0.00.00 . 00 . 21 . 01 . 5 . 1	<i>Belanja Operasi</i>	31.185.000,00	1.365.000,00	(29.820.000,00)	4,38	
0.00 . 0.00.00 . 00 . 21 . 01 . 5 . 1 . 2	Belanja Barang dan Jasa	31.185.000,00	1.365.000,00	(29.820.000,00)	4,38	
0.00 . 0.00.00 . 00 . 21 . 02	<i>Rujukan Anak-Anak Terlantar</i>	29.749.000,00	0,00	(29.749.000,00)	0,00	
0.00 . 0.00.00 . 00 . 21 . 02 . 5 . 1	<i>Belanja Operasi</i>	29.749.000,00	0,00	(29.749.000,00)	0,00	
0.00 . 0.00.00 . 00 . 21 . 02 . 5 . 1 . 2	Belanja Barang dan Jasa	29.749.000,00	0,00	(29.749.000,00)	0,00	
0.00 . 0.00.00 . 00 . 21 . 03	<i>Pemantauan terhadap Pelaksanaan Pemeliharaan Anak Terlantar</i>	31.395.000,00	0,00	(31.395.000,00)	0,00	
0.00 . 0.00.00 . 00 . 21 . 03 . 5 . 1	<i>Belanja Operasi</i>	31.395.000,00	0,00	(31.395.000,00)	0,00	
0.00 . 0.00.00 . 00 . 21 . 03 . 5 . 1 . 2	Belanja Barang dan Jasa	31.395.000,00	0,00	(31.395.000,00)	0,00	
0.00 . 0.00.00 . 00 . 21	Pemerataan Kuantitas dan Kualitas Pendidik dan Tenaga Kependidikan bagi Satuan Pendidikan Dasar, PAUD, dan Pendidikan Nonformal/Kesetaraan	67.382.110,00	36.489.000,00	(30.893.110,00)	54,15	
0.00 . 0.00.00 . 00 . 21 . 01	<i>Perhitungan dan Pemetaan Pendidik dan Tenaga Kependidikan Satuan Pendidikan Dasar, PAUD, dan Pendidikan Nonformal/Kesetaraan</i>	67.382.110,00	36.489.000,00	(30.893.110,00)	54,15	
0.00 . 0.00.00 . 00 . 21 . 01 . 5 . 1	<i>Belanja Operasi</i>	67.382.110,00	36.489.000,00	(30.893.110,00)	54,15	
0.00 . 0.00.00 . 00 . 21 . 01 . 5 . 1 . 2	Belanja Barang dan Jasa	67.382.110,00	36.489.000,00	(30.893.110,00)	54,15	
0.00 . 0.00.00 . 00 . 21	Penanganan Kerawanan Pangan Kewenangan Kabupaten/Kota	202.378.876,00	133.081.868,00	(69.297.008,00)	65,76	
0.00 . 0.00.00 . 00 . 21 . 01	<i>Koordinasi dan Sinkronisasi Penanganan Kerawanan Pangan Kabupaten/Kota</i>	202.378.876,00	133.081.868,00	(69.297.008,00)	65,76	

KODE REKENING	URAIAN	JUMLAH (Rp)		BERTAMBAH / (BERKURANG)		DASAR HUKUM
		ANGGARAN SETELAH PERUBAHAN	REALISASI	(Rp)	(%)	
0.00 . 0.00.00 . 00 . 21 . 01 . 5 . 1	<i>Belanja Operasi</i>	202.378.876,00	133.081.868,00	(69.297.008,00)	65,76	
0.00 . 0.00.00 . 00 . 21 . 01 . 5 . 1 . 2	Belanja Barang dan Jasa	202.378.876,00	133.081.868,00	(69.297.008,00)	65,76	
0.00 . 0.00.00 . 00 . 21	Pengelolaan Cagar Budaya Peringkat Kabupaten/Kota	31.915.600,00	25.686.000,00	(6.229.600,00)	80,48	
0.00 . 0.00.00 . 00 . 21 . 01	<i>Pelindungan Cagar Budaya</i>	31.915.600,00	25.686.000,00	(6.229.600,00)	80,48	
0.00 . 0.00.00 . 00 . 21 . 01 . 5 . 1	<i>Belanja Operasi</i>	31.915.600,00	25.686.000,00	(6.229.600,00)	80,48	
0.00 . 0.00.00 . 00 . 21 . 01 . 5 . 1 . 2	Belanja Barang dan Jasa	31.915.600,00	25.686.000,00	(6.229.600,00)	80,48	
0.00 . 0.00.00 . 00 . 21	Pengembangan Mutu dan Peningkatan Kompetensi Teknis Sumber Daya Manusia Kesehatan Tingkat Daerah Kabupaten/Kota	429.757.600,00	253.658.400,00	(176.099.200,00)	59,02	
0.00 . 0.00.00 . 00 . 21 . 01	<i>Pengembangan Mutu dan Peningkatan Kompetensi Teknis Sumber Daya Manusia Kesehatan Tingkat Daerah Kabupaten/Kota</i>	429.757.600,00	253.658.400,00	(176.099.200,00)	59,02	
0.00 . 0.00.00 . 00 . 21 . 01 . 5 . 1	<i>Belanja Operasi</i>	429.757.600,00	253.658.400,00	(176.099.200,00)	59,02	
0.00 . 0.00.00 . 00 . 21 . 01 . 5 . 1 . 2	Belanja Barang dan Jasa	429.757.600,00	253.658.400,00	(176.099.200,00)	59,02	
0.00 . 0.00.00 . 00 . 21	Pengembangan Prasarana Pertanian	15.000.000,00	10.260.000,00	(4.740.000,00)	68,40	
0.00 . 0.00.00 . 00 . 21 . 03	<i>Koordinasi dan Sinkronisasi Prasarana Pendukung Pertanian lainnya</i>	15.000.000,00	10.260.000,00	(4.740.000,00)	68,40	
0.00 . 0.00.00 . 00 . 21 . 03 . 5 . 1	<i>Belanja Operasi</i>	15.000.000,00	10.260.000,00	(4.740.000,00)	68,40	
0.00 . 0.00.00 . 00 . 21 . 03 . 5 . 1 . 2	Belanja Barang dan Jasa	15.000.000,00	10.260.000,00	(4.740.000,00)	68,40	

KODE REKENING	URAIAN	JUMLAH (Rp)		BERTAMBAH / (BERKURANG)		DASAR HUKUM
		ANGGARAN SETELAH PERUBAHAN	REALISASI	(Rp)	(%)	
0.00 . 0.00.00 . 00 . 21	Penyimpanan Sementara Limbah B3	16.554.400,00	15.318.808,00	(1.235.592,00)	92,54	
0.00 . 0.00.00 . 00 . 21 . 02	<i>Verifikasi Lapangan untuk Memastikan Pemenuhan Persyaratan Administrasi dan Teknis Penyimpanan Sementara Limbah B3</i>	16.554.400,00	15.318.808,00	(1.235.592,00)	92,54	
0.00 . 0.00.00 . 00 . 21 . 02 . 5 . 1	<i>Belanja Operasi</i>	16.554.400,00	15.318.808,00	(1.235.592,00)	92,54	
0.00 . 0.00.00 . 00 . 21 . 02 . 5 . 1 . 2	Belanja Barang dan Jasa	16.554.400,00	15.318.808,00	(1.235.592,00)	92,54	
0.00 . 0.00.00 . 00 . 22	Audit dan Inspeksi Keselamatan LLAJ di Jalan	36.415.000,00	35.230.000,00	(1.185.000,00)	96,75	
0.00 . 0.00.00 . 00 . 22 . 04	<i>Pelaksanaan Inspeksi, Audit dan Pemantauan Pemenuhan Persyaratan Penyelenggaraan Kompetensi Pengemudi Kendaraan Bermotor Kabupaten/Kota</i>	36.415.000,00	35.230.000,00	(1.185.000,00)	96,75	
0.00 . 0.00.00 . 00 . 22 . 04 . 5 . 1	<i>Belanja Operasi</i>	36.415.000,00	35.230.000,00	(1.185.000,00)	96,75	
0.00 . 0.00.00 . 00 . 22 . 04 . 5 . 1 . 2	Belanja Barang dan Jasa	36.415.000,00	35.230.000,00	(1.185.000,00)	96,75	
0.00 . 0.00.00 . 00 . 22	Fasilitas Kerjasama Daerah	129.908.036,00	94.082.632,00	(35.825.404,00)	72,42	
0.00 . 0.00.00 . 00 . 22 . 01	<i>Fasilitasi Kerja Sama Dalam Negeri</i>	129.908.036,00	94.082.632,00	(35.825.404,00)	72,42	
0.00 . 0.00.00 . 00 . 22 . 01 . 5 . 1	<i>Belanja Operasi</i>	129.908.036,00	94.082.632,00	(35.825.404,00)	72,42	
0.00 . 0.00.00 . 00 . 22 . 01 . 5 . 1 . 2	Belanja Barang dan Jasa	129.908.036,00	94.082.632,00	(35.825.404,00)	72,42	
0.00 . 0.00.00 . 00 . 22	Fasilitasi Tugas DPRD	18.462.180.400,00	8.094.772.256,00	(10.367.408.144,00)	43,85	
0.00 . 0.00.00 . 00 . 22 . 01	<i>Koordinasi dan Konsultasi Pelaksanaan Tugas DPRD</i>	18.460.820.400,00	8.094.772.256,00	(10.366.048.144,00)	43,85	

KODE REKENING	URAIAN	JUMLAH (Rp)		BERTAMBAH / (BERKURANG)		DASAR HUKUM
		ANGGARAN SETELAH PERUBAHAN	REALISASI	(Rp)	(%)	
0.00 . 0.00.00 . 00 . 22 . 01 . 5 . 1	<i>Belanja Operasi</i>	18.460.820.400,00	8.094.772.256,00	(10.366.048.144,00)	43,85	
0.00 . 0.00.00 . 00 . 22 . 01 . 5 . 1 . 2	Belanja Barang dan Jasa	18.460.820.400,00	8.094.772.256,00	(10.366.048.144,00)	43,85	
0.00 . 0.00.00 . 00 . 22 . 02	<i>Penyusunan Laporan Kinerja DPRD</i>	1.360.000,00	0,00	(1.360.000,00)	0,00	
0.00 . 0.00.00 . 00 . 22 . 02 . 5 . 1	<i>Belanja Operasi</i>	1.360.000,00	0,00	(1.360.000,00)	0,00	
0.00 . 0.00.00 . 00 . 22 . 02 . 5 . 1 . 2	Belanja Barang dan Jasa	1.360.000,00	0,00	(1.360.000,00)	0,00	
0.00 . 0.00.00 . 00 . 22	Pelaksanaan Pengawasan Keamanan Pangan Segar Daerah Kabupaten/Kota	86.075.170,00	56.734.651,00	(29.340.519,00)	65,91	
0.00 . 0.00.00 . 00 . 22 . 01	<i>Penguatan Kelembagaan Keamanan Pangan Segar Daerah Kabupaten/Kota</i>	57.728.000,00	35.973.151,00	(21.754.849,00)	62,31	
0.00 . 0.00.00 . 00 . 22 . 01 . 5 . 1	<i>Belanja Operasi</i>	57.728.000,00	35.973.151,00	(21.754.849,00)	62,31	
0.00 . 0.00.00 . 00 . 22 . 01 . 5 . 1 . 2	Belanja Barang dan Jasa	57.728.000,00	35.973.151,00	(21.754.849,00)	62,31	
0.00 . 0.00.00 . 00 . 22 . 05	<i>Penyediaan Sarana dan Prasarana Pengujian Mutu dan Keamanan Pangan Segar Asal Tumbuhan Daerah Kabupaten/Kota</i>	28.347.170,00	20.761.500,00	(7.585.670,00)	73,24	
0.00 . 0.00.00 . 00 . 22 . 05 . 5 . 1	<i>Belanja Operasi</i>	28.347.170,00	20.761.500,00	(7.585.670,00)	73,24	
0.00 . 0.00.00 . 00 . 22 . 05 . 5 . 1 . 2	Belanja Barang dan Jasa	28.347.170,00	20.761.500,00	(7.585.670,00)	73,24	
0.00 . 0.00.00 . 00 . 22	Pelaksanaan Peningkatan Kapasitas Sumber Daya Manusia Pariwisata dan Ekonomi Kreatif Tingkat Dasar	492.656.142,00	400.613.024,00	(92.043.118,00)	81,32	
0.00 . 0.00.00 . 00 . 22 . 03	<i>Pelatihan Dasar SDM Kepariwisataaan bagi Masyarakat, Guru dan Pelajar (Mahasiswa dan/atau Siswa)</i>	226.719.336,00	191.908.297,00	(34.811.039,00)	84,65	

KODE REKENING	URAIAN	JUMLAH (Rp)		BERTAMBAH / (BERKURANG)		DASAR HUKUM
		ANGGARAN SETELAH PERUBAHAN	REALISASI	(Rp)	(%)	
0.00 . 0.00.00 . 00 . 22 . 03 . 5 . 1	<i>Belanja Operasi</i>	226.719.336,00	191.908.297,00	(34.811.039,00)	84,65	
0.00 . 0.00.00 . 00 . 22 . 03 . 5 . 1 . 2	Belanja Barang dan Jasa	226.719.336,00	191.908.297,00	(34.811.039,00)	84,65	
0.00 . 0.00.00 . 00 . 22 . 06	<i>Fasilitasi Pengembangan Kompetensi Sumber Daya Manusia Ekonomi Kreatif</i>	265.936.806,00	208.704.727,00	(57.232.079,00)	78,48	
0.00 . 0.00.00 . 00 . 22 . 06 . 5 . 1	<i>Belanja Operasi</i>	265.936.806,00	208.704.727,00	(57.232.079,00)	78,48	
0.00 . 0.00.00 . 00 . 22 . 06 . 5 . 1 . 2	Belanja Barang dan Jasa	265.936.806,00	208.704.727,00	(57.232.079,00)	78,48	
0.00 . 0.00.00 . 00 . 22	Pembangunan dan Pengelolaan Sarana Distribusi Perdagangan	735.527.020,00	637.376.550,00	(98.150.470,00)	86,66	
0.00 . 0.00.00 . 00 . 22 . 01	<i>Penyediaan Sarana Distribusi Perdagangan</i>	49.550.040,00	26.898.750,00	(22.651.290,00)	54,29	
0.00 . 0.00.00 . 00 . 22 . 01 . 5 . 1	<i>Belanja Operasi</i>	49.550.040,00	26.898.750,00	(22.651.290,00)	54,29	
0.00 . 0.00.00 . 00 . 22 . 01 . 5 . 1 . 2	Belanja Barang dan Jasa	49.550.040,00	26.898.750,00	(22.651.290,00)	54,29	
0.00 . 0.00.00 . 00 . 22 . 02	<i>Fasilitasi Pengelolaan Sarana Distribusi Perdagangan</i>	685.976.980,00	610.477.800,00	(75.499.180,00)	88,99	
0.00 . 0.00.00 . 00 . 22 . 02 . 5 . 1	<i>Belanja Operasi</i>	685.976.980,00	610.477.800,00	(75.499.180,00)	88,99	
0.00 . 0.00.00 . 00 . 22 . 02 . 5 . 1 . 2	Belanja Barang dan Jasa	685.976.980,00	610.477.800,00	(75.499.180,00)	88,99	
0.00 . 0.00.00 . 00 . 22	Pembangunan Prasarana Pertanian	1.898.965.511,00	1.547.172.752,00	(351.792.759,00)	81,47	
0.00 . 0.00.00 . 00 . 22 . 02	<i>Pembangunan, Rehabilitasi dan Pemeliharaan Embung Pertanian</i>	468.949.399,00	467.100.000,00	(1.849.399,00)	99,61	

KODE REKENING	URAIAN	JUMLAH (Rp)		BERTAMBAH / (BERKURANG)		DASAR HUKUM
		ANGGARAN SETELAH PERUBAHAN	REALISASI	(Rp)	(%)	
0.00 . 0.00.00 . 00 . 22 . 02 . 5 . 1	<i>Belanja Operasi</i>	468.949.399,00	467.100.000,00	(1.849.399,00)	99,61	
0.00 . 0.00.00 . 00 . 22 . 02 . 5 . 1 . 2	Belanja Barang dan Jasa	468.949.399,00	467.100.000,00	(1.849.399,00)	99,61	
0.00 . 0.00.00 . 00 . 22 . 02 . 5 . 1 . 5	Belanja Hibah	0,00	0,00	0,00	0,00	
0.00 . 0.00.00 . 00 . 22 . 03	<i>Pembangunan, Rehabilitasi dan Pemeliharaan Jalan Usaha Tani</i>	613.950.000,00	413.950.000,00	(200.000.000,00)	67,42	
0.00 . 0.00.00 . 00 . 22 . 03 . 5 . 1	<i>Belanja Operasi</i>	613.950.000,00	413.950.000,00	(200.000.000,00)	67,42	
0.00 . 0.00.00 . 00 . 22 . 03 . 5 . 1 . 2	Belanja Barang dan Jasa	613.950.000,00	413.950.000,00	(200.000.000,00)	67,42	
0.00 . 0.00.00 . 00 . 22 . 03 . 5 . 1 . 5	Belanja Hibah	0,00	0,00	0,00	0,00	
0.00 . 0.00.00 . 00 . 22 . 04	<i>Pembangunan, Rehabilitasi dan Pemeliharaan DAM Parit</i>	124.650.000,00	124.650.000,00	0,00	100,00	
0.00 . 0.00.00 . 00 . 22 . 04 . 5 . 1	<i>Belanja Operasi</i>	124.650.000,00	124.650.000,00	0,00	100,00	
0.00 . 0.00.00 . 00 . 22 . 04 . 5 . 1 . 2	Belanja Barang dan Jasa	124.650.000,00	124.650.000,00	0,00	100,00	
0.00 . 0.00.00 . 00 . 22 . 04 . 5 . 1 . 5	Belanja Hibah	0,00	0,00	0,00	0,00	
0.00 . 0.00.00 . 00 . 22 . 05	<i>Pembangunan, Rehabilitasi dan Pemeliharaan Long Storage</i>	249.300.000,00	129.300.000,00	(120.000.000,00)	51,87	
0.00 . 0.00.00 . 00 . 22 . 05 . 5 . 1	<i>Belanja Operasi</i>	249.300.000,00	129.300.000,00	(120.000.000,00)	51,87	
0.00 . 0.00.00 . 00 . 22 . 05 . 5 . 1 . 2	Belanja Barang dan Jasa	249.300.000,00	129.300.000,00	(120.000.000,00)	51,87	

KODE REKENING	URAIAN	JUMLAH (Rp)		BERTAMBAH / (BERKURANG)		DASAR HUKUM
		ANGGARAN SETELAH PERUBAHAN	REALISASI	(Rp)	(%)	
0.00 . 0.00.00 . 00 . 22 . 05 . 5 . 1 . 5	Belanja Hibah	0,00	0,00	0,00	0,00	
0.00 . 0.00.00 . 00 . 22 . 08	<i>Pembangunan, Rehabilitasi dan Pemeliharaan Balai Penyuluh di Kecamatan serta sarana pendukungnya</i>	97.600.000,00	93.200.000,00	(4.400.000,00)	95,49	
0.00 . 0.00.00 . 00 . 22 . 08 . 5 . 1	<i>Belanja Operasi</i>	97.600.000,00	93.200.000,00	(4.400.000,00)	95,49	
0.00 . 0.00.00 . 00 . 22 . 08 . 5 . 1 . 2	Belanja Barang dan Jasa	97.600.000,00	93.200.000,00	(4.400.000,00)	95,49	
0.00 . 0.00.00 . 00 . 22 . 09	<i>Pembangunan, Rehabilitasi dan Pemeliharaan Prasarana Pertanian Lainnya</i>	344.516.112,00	318.972.752,00	(25.543.360,00)	92,59	
0.00 . 0.00.00 . 00 . 22 . 09 . 5 . 1	<i>Belanja Operasi</i>	344.516.112,00	318.972.752,00	(25.543.360,00)	92,59	
0.00 . 0.00.00 . 00 . 22 . 09 . 5 . 1 . 2	Belanja Barang dan Jasa	344.516.112,00	318.972.752,00	(25.543.360,00)	92,59	
0.00 . 0.00.00 . 00 . 22	Pemberdayaan Pembudi Daya Ikan Kecil	28.884.120,00	25.680.600,00	(3.203.520,00)	88,91	
0.00 . 0.00.00 . 00 . 22 . 01	<i>Pengembangan Kapasitas Pembudi Daya Ikan Kecil</i>	28.884.120,00	25.680.600,00	(3.203.520,00)	88,91	
0.00 . 0.00.00 . 00 . 22 . 01 . 5 . 1	<i>Belanja Operasi</i>	28.884.120,00	25.680.600,00	(3.203.520,00)	88,91	
0.00 . 0.00.00 . 00 . 22 . 01 . 5 . 1 . 2	Belanja Barang dan Jasa	28.884.120,00	25.680.600,00	(3.203.520,00)	88,91	
0.00 . 0.00.00 . 00 . 22	Pemberian Izin Apotek, Toko Obat, Toko Alat Kesehatan dan Optikal, Usaha Mikro Obat Tradisional (UMOT)	20.638.000,00	0,00	(20.638.000,00)	0,00	
0.00 . 0.00.00 . 00 . 22 . 03	<i>Fasilitasi Pemenuhan Komitmen Izin Apotek, Toko Obat, Toko Alat Kesehatan, dan Optikal, Usaha Mikro Obat Tradisional (UMOT)</i>	20.638.000,00	0,00	(20.638.000,00)	0,00	
0.00 . 0.00.00 . 00 . 22 . 03 . 5 . 1	<i>Belanja Operasi</i>	20.638.000,00	0,00	(20.638.000,00)	0,00	

KODE REKENING	URAIAN	JUMLAH (Rp)		BERTAMBAH / (BERKURANG)		DASAR HUKUM
		ANGGARAN SETELAH PERUBAHAN	REALISASI	(Rp)	(%)	
0.00 . 0.00.00 . 00 . 22 . 03 . 5 . 1 . 2	Belanja Barang dan Jasa	20.638.000,00	0,00	(20.638.000,00)	0,00	
0.00 . 0.00.00 . 00 . 22	Pembinaan dan Pengembangan Organisasi Kepramukaan	629.820.140,00	355.659.400,00	(274.160.740,00)	56,47	
0.00 . 0.00.00 . 00 . 22 . 03	<i>Pengembangan Kapasitas SDM Kepramukaan Tingkat Daerah</i>	629.820.140,00	355.659.400,00	(274.160.740,00)	56,47	
0.00 . 0.00.00 . 00 . 22 . 03 . 5 . 1	<i>Belanja Operasi</i>	629.820.140,00	355.659.400,00	(274.160.740,00)	56,47	
0.00 . 0.00.00 . 00 . 22 . 03 . 5 . 1 . 2	Belanja Barang dan Jasa	629.820.140,00	355.659.400,00	(274.160.740,00)	56,47	
0.00 . 0.00.00 . 00 . 22	Pencarian Arsip Statis Kabupaten/Kota yang Dinyatakan Hilang	18.924.900,00	17.679.500,00	(1.245.400,00)	93,42	
0.00 . 0.00.00 . 00 . 22 . 03	<i>Penetapan dan Pengumuman Daftar Pencarian Arsip (DPA)</i>	18.924.900,00	17.679.500,00	(1.245.400,00)	93,42	
0.00 . 0.00.00 . 00 . 22 . 03 . 5 . 1	<i>Belanja Operasi</i>	18.924.900,00	17.679.500,00	(1.245.400,00)	93,42	
0.00 . 0.00.00 . 00 . 22 . 03 . 5 . 1 . 2	Belanja Barang dan Jasa	18.924.900,00	17.679.500,00	(1.245.400,00)	93,42	
0.00 . 0.00.00 . 00 . 22	Penerbitan Izin Lembaga Penempatan Tenaga Kerja Swasta (LPTKS) dalam 1 (satu) Daerah Kabupaten/Kota	3.036.800,00	2.095.600,00	(941.200,00)	69,01	
0.00 . 0.00.00 . 00 . 22 . 02	<i>Pengawasan dan Pengendalian LPTKS</i>	3.036.800,00	2.095.600,00	(941.200,00)	69,01	
0.00 . 0.00.00 . 00 . 22 . 02 . 5 . 1	<i>Belanja Operasi</i>	3.036.800,00	2.095.600,00	(941.200,00)	69,01	
0.00 . 0.00.00 . 00 . 22 . 02 . 5 . 1 . 2	Belanja Barang dan Jasa	3.036.800,00	2.095.600,00	(941.200,00)	69,01	
0.00 . 0.00.00 . 00 . 22	Pengelolaan Data Fakir Miskin Cakupan Daerah Kabupaten/Kota	826.701.820,00	658.048.700,00	(168.653.120,00)	79,60	

KODE REKENING	URAIAN	JUMLAH (Rp)		BERTAMBAH / (BERKURANG)		DASAR HUKUM
		ANGGARAN SETELAH PERUBAHAN	REALISASI	(Rp)	(%)	
0.00 . 0.00.00 . 00 . 22 . 02	<i>Pengelolaan Data Fakir Miskin Cakupan Daerah Kabupaten/Kota</i>	461.702.360,00	390.398.530,00	(71.303.830,00)	84,56	
0.00 . 0.00.00 . 00 . 22 . 02 . 5 . 1	<i>Belanja Operasi</i>	461.702.360,00	390.398.530,00	(71.303.830,00)	84,56	
0.00 . 0.00.00 . 00 . 22 . 02 . 5 . 1 . 2	Belanja Barang dan Jasa	461.702.360,00	390.398.530,00	(71.303.830,00)	84,56	
0.00 . 0.00.00 . 00 . 22 . 03	<i>Fasilitasi Bantuan Sosial Kesejahteraan Keluarga</i>	247.170.550,00	173.893.040,00	(73.277.510,00)	70,35	
0.00 . 0.00.00 . 00 . 22 . 03 . 5 . 1	<i>Belanja Operasi</i>	247.170.550,00	173.893.040,00	(73.277.510,00)	70,35	
0.00 . 0.00.00 . 00 . 22 . 03 . 5 . 1 . 2	Belanja Barang dan Jasa	247.170.550,00	173.893.040,00	(73.277.510,00)	70,35	
0.00 . 0.00.00 . 00 . 22 . 04	<i>Fasilitasi Bantuan Pengembangan Ekonomi Masyarakat</i>	117.828.910,00	93.757.130,00	(24.071.780,00)	79,57	
0.00 . 0.00.00 . 00 . 22 . 04 . 5 . 1	<i>Belanja Operasi</i>	117.828.910,00	93.757.130,00	(24.071.780,00)	79,57	
0.00 . 0.00.00 . 00 . 22 . 04 . 5 . 1 . 2	Belanja Barang dan Jasa	117.828.910,00	93.757.130,00	(24.071.780,00)	79,57	
0.00 . 0.00.00 . 00 . 22	Pengembangan Usaha Mikro dengan Orientasi Peningkatan Skala Usaha Menjadi Usaha Kecil	77.234.300,00	17.023.750,00	(60.210.550,00)	22,04	
0.00 . 0.00.00 . 00 . 22 . 01	<i>Fasilitasi Usaha Mikro Menjadi Usaha Kecil dalam Pengembangan Produksi dan Pengolahan, Pemasaran, SDM, serta Desain dan Teknologi</i>	77.234.300,00	17.023.750,00	(60.210.550,00)	22,04	
0.00 . 0.00.00 . 00 . 22 . 01 . 5 . 2	Belanja Operasi	77.234.300,00	17.023.750,00	(60.210.550,00)	22,04	
0.00 . 0.00.00 . 00 . 22 . 01 . 5 . 1 . 2	Belanja Barang dan Jasa	77.234.300,00	17.023.750,00	(60.210.550,00)	22,04	
0.00 . 0.00.00 . 00 . 22	Pengumpulan Data Kependudukan dan Pemanfaatan dan Penyajian Database Kependudukan	31.833.900,00	30.153.000,00	(1.680.900,00)	94,72	

KODE REKENING	URAIAN	JUMLAH (Rp)		BERTAMBAH / (BERKURANG)		DASAR HUKUM
		ANGGARAN SETELAH PERUBAHAN	REALISASI	(Rp)	(%)	
0.00 . 0.00.00 . 00 . 22 . 01	<i>Pengolahan dan Penyajian Data Kependudukan</i>	20.915.530,00	20.245.000,00	(670.530,00)	96,79	
0.00 . 0.00.00 . 00 . 22 . 01 . 5 . 2	Belanja Operasi	20.915.530,00	20.245.000,00	(670.530,00)	96,79	
0.00 . 0.00.00 . 00 . 22 . 01 . 5 . 1 . 2	Belanja Barang dan Jasa	20.915.530,00	20.245.000,00	(670.530,00)	96,79	
0.00 . 0.00.00 . 00 . 22 . 02	<i>Kerjasama Pemanfaatan Data Kependudukan</i>	10.918.370,00	9.908.000,00	(1.010.370,00)	90,75	
0.00 . 0.00.00 . 00 . 22 . 01 . 5 . 2	Belanja Operasi	10.918.370,00	9.908.000,00	(1.010.370,00)	90,75	
0.00 . 0.00.00 . 00 . 22 . 02 . 5 . 1 . 2	Belanja Barang dan Jasa	10.918.370,00	9.908.000,00	(1.010.370,00)	90,75	
0.00 . 0.00.00 . 00 . 22	Pengumpulan Limbah B3 dalam 1 (satu) Daerah Kabupaten/Kota	553.908.000,00	461.760.000,00	(92.148.000,00)	83,36	
0.00 . 0.00.00 . 00 . 22 . 02	<i>Koordinasi dan Sinkronisasi Pengelolaan Limbah B3 dengan Pemerintah Provinsi dalam rangka Pengangkutan, Pemanfaatan, Pengolahan, dan/atau Penimbunan</i>	553.908.000,00	461.760.000,00	(92.148.000,00)	83,36	
0.00 . 0.00.00 . 00 . 22 . 01 . 5 . 2	Belanja Operasi	553.908.000,00	461.760.000,00	(92.148.000,00)	83,36	
0.00 . 0.00.00 . 00 . 22 . 02 . 5 . 1 . 2	Belanja Barang dan Jasa	553.908.000,00	461.760.000,00	(92.148.000,00)	83,36	
0.00 . 0.00.00 . 00 . 22	Penyelenggaraan Bangunan Gedung di Wilayah Daerah Kabupaten/Kota, Pemberian Izin Mendirikan Bangunan (IMB) dan Sertifikat Laik Fungsi Bangunan Gedung	6.651.097.963,00	6.345.040.868,00	(306.057.095,00)	95,40	
0.00 . 0.00.00 . 00 . 22 . 02	<i>Perencanaan, Pembangunan, Pengawasan, dan Pemanfaatan Bangunan Gedung Daerah Kabupaten/Kota</i>	6.651.097.963,00	6.345.040.868,00	(306.057.095,00)	95,40	
0.00 . 0.00.00 . 00 . 22 . 01 . 5 . 1	Belanja Operasi	6.651.097.963,00	6.345.040.868,00	(306.057.095,00)	95,40	
0.00 . 0.00.00 . 00 . 22 . 02 . 5 . 1 . 2	Belanja Barang dan Jasa	310.547.800,00	177.560.868,00	(132.986.932,00)	57,18	

KODE REKENING	URAIAN	JUMLAH (Rp)		BERTAMBAH / (BERKURANG)		DASAR HUKUM
		ANGGARAN SETELAH PERUBAHAN	REALISASI	(Rp)	(%)	
0.00 . 0.00.00 . 00 . 22 . 02 . 5 . 1 . 5	Belanja Hibah	6.340.550.163,00	6.167.480.000,00	(173.070.163,00)	97,27	
0.00 . 0.00.00 . 00 . 23	Koordinasi Upaya Penyelenggaraan Ketenteraman dan Ketertiban Umum	1.245.313.590,00	936.349.572,00	(308.964.018,00)	75,19	
0.00 . 0.00.00 . 00 . 23 . 01	<i>Sinergitas dengan Kepolisian Negara Republik Indonesia, Tentara Nasional Indonesia dan Instansi Vertikal di Wilayah Kecamatan</i>	1.218.656.790,00	918.547.317,00	(300.109.473,00)	75,37	
0.00 . 0.00.00 . 00 . 23 . 01 . 5 . 2	Belanja Operasi	1.218.656.790,00	918.547.317,00	(300.109.473,00)	75,37	
0.00 . 0.00.00 . 00 . 23 . 01 . 5 . 1 . 2	Belanja Barang dan Jasa	1.218.656.790,00	918.547.317,00	(300.109.473,00)	75,37	
0.00 . 0.00.00 . 00 . 23 . 02	<i>Harmonisasi Hubungan Dengan Tokoh Agama dan Tokoh Masyarakat</i>	26.656.800,00	17.802.255,00	(8.854.545,00)	66,78	
0.00 . 0.00.00 . 00 . 23 . 01 . 5 . 2	Belanja Operasi	26.656.800,00	17.802.255,00	(8.854.545,00)	66,78	
0.00 . 0.00.00 . 00 . 23 . 02 . 5 . 1 . 2	Belanja Barang dan Jasa	26.656.800,00	17.802.255,00	(8.854.545,00)	66,78	
0.00 . 0.00.00 . 00 . 23	Layanan Keuangan dan Kesejahteraan DPRD	25.307.381.770,00	22.972.026.103,00	(2.335.355.667,00)	90,77	
0.00 . 0.00.00 . 00 . 23 . 01	<i>Penyelenggaraan Administrasi Keuangan DPRD</i>	24.725.661.770,00	22.538.049.903,00	(2.187.611.867,00)	91,15	
0.00 . 0.00.00 . 00 . 23 . 01 . 5 . 2	Belanja Operasi	24.725.661.770,00	22.538.049.903,00	(2.187.611.867,00)	91,15	
0.00 . 0.00.00 . 00 . 23 . 01 . 5 . 1 . 1	Belanja Pegawai	24.725.661.770,00	22.538.049.903,00	(2.187.611.867,00)	91,15	
0.00 . 0.00.00 . 00 . 23 . 02	<i>Penyediaan Pakaian Dinas dan Atribut DPRD</i>	511.720.000,00	388.438.000,00	(123.282.000,00)	75,91	
0.00 . 0.00.00 . 00 . 23 . 01 . 5 . 2	Belanja Operasi	511.720.000,00	388.438.000,00	(123.282.000,00)	75,91	

KODE REKENING	URAIAN	JUMLAH (Rp)		BERTAMBAH / (BERKURANG)		DASAR HUKUM
		ANGGARAN SETELAH PERUBAHAN	REALISASI	(Rp)	(%)	
0.00 . 0.00.00 . 00 . 23 . 02 . 5 . 1 . 2	Belanja Barang dan Jasa	511.720.000,00	388.438.000,00	(123.282.000,00)	75,91	
0.00 . 0.00.00 . 00 . 23 . 03	<i>Pelaksanaan Medical Check Up DPRD</i>	70.000.000,00	45.538.200,00	(24.461.800,00)	65,05	
0.00 . 0.00.00 . 00 . 23 . 01 . 5 . 2	Belanja Operasi	70.000.000,00	45.538.200,00	(24.461.800,00)	65,05	
0.00 . 0.00.00 . 00 . 23 . 03 . 5 . 1 . 2	Belanja Barang dan Jasa	70.000.000,00	45.538.200,00	(24.461.800,00)	65,05	
0.00 . 0.00.00 . 00 . 23	Pelaksanaan Kebijakan Perekonomian	900.193.652,00	543.105.114,00	(357.088.538,00)	60,33	
0.00 . 0.00.00 . 00 . 23 . 01	<i>Koordinasi, Sinkronisasi, Monitoring dan Evaluasi Kebijakan Pengelolaan BUMD dan BLUD</i>	466.142.336,00	252.715.832,00	(213.426.504,00)	54,21	
0.00 . 0.00.00 . 00 . 23 . 01 . 5 . 2	Belanja Operasi	466.142.336,00	252.715.832,00	(213.426.504,00)	54,21	
0.00 . 0.00.00 . 00 . 23 . 01 . 5 . 1 . 2	Belanja Barang dan Jasa	466.142.336,00	252.715.832,00	(213.426.504,00)	54,21	
0.00 . 0.00.00 . 00 . 23 . 02	<i>Pengendalian dan Distribusi Perekonomian</i>	52.642.270,00	17.540.900,00	(35.101.370,00)	33,32	
0.00 . 0.00.00 . 00 . 23 . 01 . 5 . 2	Belanja Operasi	52.642.270,00	17.540.900,00	(35.101.370,00)	33,32	
0.00 . 0.00.00 . 00 . 23 . 02 . 5 . 1 . 2	Belanja Barang dan Jasa	52.642.270,00	17.540.900,00	(35.101.370,00)	33,32	
0.00 . 0.00.00 . 00 . 23 . 03	<i>Perencanaan dan Pengawasan Ekonomi Mikro kecil</i>	381.409.046,00	272.848.382,00	(108.560.664,00)	71,54	
0.00 . 0.00.00 . 00 . 23 . 01 . 5 . 2	Belanja Operasi	381.409.046,00	272.848.382,00	(108.560.664,00)	71,54	
0.00 . 0.00.00 . 00 . 23 . 03 . 5 . 1 . 2	Belanja Barang dan Jasa	381.409.046,00	272.848.382,00	(108.560.664,00)	71,54	

KODE REKENING	URAIAN	JUMLAH (Rp)		BERTAMBAH / (BERKURANG)		DASAR HUKUM
		ANGGARAN SETELAH PERUBAHAN	REALISASI	(Rp)	(%)	
0.00 . 0.00.00 . 00 . 23	Pemberian Sertifikat Produksi untuk Sarana Produksi Alat Kesehatan Kelas 1 tertentu dan Perbekalan Kesehatan Rumah Tangga Kelas 1 Tertentu Perusahaan Rumah Tangga	20.000.000,00	7.725.000,00	(12.275.000,00)	38,63	
0.00 . 0.00.00 . 00 . 23 . 01	<i>Pengendalian dan Pengawasan serta tindak lanjut Pengawasan Sertifikat Produksi Alat Kesehatan Kelas 1 Tertentu dan PKRT Kelas 1 Tertentu Perusahaan Rumah Tangga</i>	20.000.000,00	7.725.000,00	(12.275.000,00)	38,63	
0.00 . 0.00.00 . 00 . 23 . 01 . 5 . 2	Belanja Operasi	20.000.000,00	7.725.000,00	(12.275.000,00)	38,63	
0.00 . 0.00.00 . 00 . 23 . 01 . 5 . 1 . 2	Belanja Barang dan Jasa	20.000.000,00	7.725.000,00	(12.275.000,00)	38,63	
0.00 . 0.00.00 . 00 . 23	Pembinaan dan Pengawasan Terhadap Usaha dan/atau Kegiatan yang Izin Lingkungan dan Izin PPLH diterbitkan oleh Pemerintah Daerah Kabupaten/Kota	358.117.152,00	258.171.556,00	(99.945.596,00)	72,09	
0.00 . 0.00.00 . 00 . 23 . 01	<i>Fasilitasi Pemenuhan Ketentuan dan Kewajiban Izin Lingkungan dan/atau Izin PPLH</i>	142.733.606,00	108.969.906,00	(33.763.700,00)	76,34	
0.00 . 0.00.00 . 00 . 23 . 01 . 5 . 2	Belanja Operasi	142.733.606,00	108.969.906,00	(33.763.700,00)	76,34	
0.00 . 0.00.00 . 00 . 23 . 01 . 5 . 1 . 2	Belanja Barang dan Jasa	142.733.606,00	108.969.906,00	(33.763.700,00)	76,34	
0.00 . 0.00.00 . 00 . 23 . 03	<i>Pengawasan Usaha dan/atau Kegiatan yang Izin Lingkungan Hidup, Izin PPLH yang Diterbitkan oleh Pemerintah Daerah Kabupaten/Kota</i>	162.609.786,00	116.387.966,00	(46.221.820,00)	71,58	
0.00 . 0.00.00 . 00 . 23 . 01 . 5 . 2	Belanja Operasi	162.609.786,00	116.387.966,00	(46.221.820,00)	71,58	
0.00 . 0.00.00 . 00 . 23 . 03 . 5 . 1 . 2	Belanja Barang dan Jasa	162.609.786,00	116.387.966,00	(46.221.820,00)	71,58	
0.00 . 0.00.00 . 00 . 23 . 04	<i>Koordinasi dan Sinkronisasi Pengawasan dan Penerapan Sanksi Upaya dan Rencana PPLH</i>	52.773.760,00	32.813.684,00	(19.960.076,00)	62,18	
0.00 . 0.00.00 . 00 . 23 . 01 . 5 . 2	Belanja Operasi	52.773.760,00	32.813.684,00	(19.960.076,00)	62,18	
0.00 . 0.00.00 . 00 . 23 . 04 . 5 . 1 . 2	Belanja Barang dan Jasa	52.773.760,00	32.813.684,00	(19.960.076,00)	62,18	

KODE REKENING	URAIAN	JUMLAH (Rp)		BERTAMBAH / (BERKURANG)		DASAR HUKUM
		ANGGARAN SETELAH PERUBAHAN	REALISASI	(Rp)	(%)	
0.00 . 0.00.00 . 00 . 23	Pembinaan Terhadap Pengelola Sarana Distribusi Perdagangan Masyarakat di Wilayah Kerjanya	1.680.956.288,00	1.424.665.002,00	(256.291.286,00)	84,75	
0.00 . 0.00.00 . 00 . 23 . 01	<i>Pembinaan dan Pengendalian Pengelola Sarana Distribusi Perdagangan</i>	1.109.130.788,00	1.052.520.546,00	(56.610.242,00)	94,90	
0.00 . 0.00.00 . 00 . 23 . 01 . 5 . 2	Belanja Operasi	1.109.130.788,00	1.052.520.546,00	(56.610.242,00)	94,90	
0.00 . 0.00.00 . 00 . 23 . 01 . 5 . 1 . 2	Belanja Barang dan Jasa	1.109.130.788,00	1.052.520.546,00	(56.610.242,00)	94,90	
0.00 . 0.00.00 . 00 . 23 . 02	<i>Pemberdayaan Pengelola Sarana Distribusi Perdagangan</i>	571.825.500,00	372.144.456,00	(199.681.044,00)	65,08	
0.00 . 0.00.00 . 00 . 23 . 01 . 5 . 2	Belanja Operasi	571.825.500,00	372.144.456,00	(199.681.044,00)	65,08	
0.00 . 0.00.00 . 00 . 23 . 02 . 5 . 1 . 2	Belanja Barang dan Jasa	571.825.500,00	372.144.456,00	(199.681.044,00)	65,08	
0.00 . 0.00.00 . 00 . 23	Pencegahan, Pengendalian, Pemadaman, Penyelamatan, dan Penanganan Bahan Berbahaya dan Beracun Kebakaran dalam Daerah Kabupaten/Kota	392.649.000,00	345.195.000,00	(47.454.000,00)	87,91	
0.00 . 0.00.00 . 00 . 23 . 01	<i>Pencegahan Kebakaran dalam Daerah Kabupaten/Kota</i>	15.870.000,00	14.407.500,00	(1.462.500,00)	90,78	
0.00 . 0.00.00 . 00 . 23 . 01 . 5 . 2	Belanja Operasi	15.870.000,00	14.407.500,00	(1.462.500,00)	90,78	
0.00 . 0.00.00 . 00 . 23 . 01 . 5 . 1 . 2	Belanja Barang dan Jasa	15.870.000,00	14.407.500,00	(1.462.500,00)	90,78	
0.00 . 0.00.00 . 00 . 23 . 02	<i>Pemadaman dan Pengendalian Kebakaran dalam Daerah Kabupaten/Kota</i>	376.779.000,00	330.787.500,00	(45.991.500,00)	87,79	
0.00 . 0.00.00 . 00 . 23 . 01 . 5 . 2	Belanja Operasi	376.779.000,00	330.787.500,00	(45.991.500,00)	87,79	
0.00 . 0.00.00 . 00 . 23 . 02 . 5 . 1 . 2	Belanja Barang dan Jasa	376.779.000,00	330.787.500,00	(45.991.500,00)	87,79	

KODE REKENING	URAIAN	JUMLAH (Rp)		BERTAMBAH / (BERKURANG)		DASAR HUKUM
		ANGGARAN SETELAH PERUBAHAN	REALISASI	(Rp)	(%)	
0.00 . 0.00.00 . 00 . 23	Pendidikan dan Pelatihan SDM Usaha Mikro dalam 1 (satu) Daerah Kabupaten/Kota	292.239.520,00	188.705.649,00	(103.533.871,00)	64,57	
0.00 . 0.00.00 . 00 . 23 . 01	<i>Peningkatan Pemahaman dan Pengetahuan Usaha Mikro serta Kapasitas dan Kompetensi SDM Usaha Mikro</i>	292.239.520,00	188.705.649,00	(103.533.871,00)	64,57	
0.00 . 0.00.00 . 00 . 23 . 01 . 5 . 2	Belanja Operasi	292.239.520,00	188.705.649,00	(103.533.871,00)	64,57	
0.00 . 0.00.00 . 00 . 23 . 01 . 5 . 1 . 2	Belanja Barang dan Jasa	292.239.520,00	188.705.649,00	(103.533.871,00)	64,57	
0.00 . 0.00.00 . 00 . 23	Penerbitan Tanda Daftar bagi Pembudi Daya Ikan Kecil (TDPIK) dalam 1 (satu) Daerah Kabupaten/Kota	58.230.076,00	47.949.676,00	(10.280.400,00)	82,35	
0.00 . 0.00.00 . 00 . 23 . 02	<i>Pelayanan Penerbitan Tanda Daftar bagi Pembudi Dayaan Ikan Kecil (TDPIK) dalam 1 (satu) Daerah Kabupaten/Kota</i>	58.230.076,00	47.949.676,00	(10.280.400,00)	82,35	
0.00 . 0.00.00 . 00 . 23 . 01 . 5 . 2	Belanja Operasi	58.230.076,00	47.949.676,00	(10.280.400,00)	82,35	
0.00 . 0.00.00 . 00 . 23 . 02 . 5 . 1 . 2	Belanja Barang dan Jasa	58.230.076,00	47.949.676,00	(10.280.400,00)	82,35	
0.00 . 0.00.00 . 00 . 23	Pengelolaan Informasi Pasar Kerja	0,00	0,00	0,00	0,00	
0.00 . 0.00.00 . 00 . 23 . 03	<i>Job Fair/Bursa Kerja</i>	0,00	0,00	0,00	0,00	
0.00 . 0.00.00 . 00 . 23 . 01 . 5 . 2	Belanja Operasi	0,00	0,00	0,00	0,00	
0.00 . 0.00.00 . 00 . 23 . 03 . 5 . 1 . 2	Belanja Barang dan Jasa	0,00	0,00	0,00	0,00	
0.00 . 0.00.00 . 00 . 23	Penyelenggaraan Penataan Bangunan dan Lingkungannya di Daerah Kabupaten/Kota	99.999.950,00	44.908.050,00	(55.091.900,00)	44,91	
0.00 . 0.00.00 . 00 . 23 . 05	<i>Pemberdayaan Masyarakat dalam Penataan Bangunan dan Lingkungan</i>	99.999.950,00	44.908.050,00	(55.091.900,00)	44,91	

KODE REKENING	URAIAN	JUMLAH (Rp)		BERTAMBAH / (BERKURANG)		DASAR HUKUM
		ANGGARAN SETELAH PERUBAHAN	REALISASI	(Rp)	(%)	
0.00 . 0.00.00 . 00 . 23 . 01 . 5 . 2	Belanja Operasi	99.999.950,00	44.908.050,00	(55.091.900,00)	44,91	
0.00 . 0.00.00 . 00 . 23 . 05 . 5 . 1 . 2	Belanja Barang dan Jasa	99.999.950,00	44.908.050,00	(55.091.900,00)	44,91	
0.00 . 0.00.00 . 00 . 23	Perlindungan Sosial Korban Bencana Alam dan Sosial Kabupaten/Kota	6.807.485.640,00	3.551.726.500,00	(3.255.759.140,00)	52,17	
0.00 . 0.00.00 . 00 . 23 . 01	<i>Penyediaan Makanan</i>	6.724.363.480,00	3.512.971.500,00	(3.211.391.980,00)	52,24	
0.00 . 0.00.00 . 00 . 23 . 01 . 5 . 1	Belanja Operasi	6.724.363.480,00	3.512.971.500,00	(3.211.391.980,00)	52,24	
0.00 . 0.00.00 . 00 . 23 . 01 . 5 . 1 . 2	Belanja Barang dan Jasa	97.163.480,00	73.471.500,00	(23.691.980,00)	75,62	
0.00 . 0.00.00 . 00 . 23 . 01 . 5 . 1 . 6	Belanja Bantuan Sosial	6.627.200.000,00	3.439.500.000,00	(3.187.700.000,00)	51,90	
0.00 . 0.00.00 . 00 . 23 . 03	<i>Penyediaan Tempat Penampungan Pengungsi</i>	29.447.160,00	24.455.000,00	(4.992.160,00)	83,05	
0.00 . 0.00.00 . 00 . 23 . 01 . 5 . 2	Belanja Operasi	29.447.160,00	24.455.000,00	(4.992.160,00)	83,05	
0.00 . 0.00.00 . 00 . 23 . 03 . 5 . 1 . 2	Belanja Barang dan Jasa	29.447.160,00	24.455.000,00	(4.992.160,00)	83,05	
0.00 . 0.00.00 . 00 . 23 . 05	<i>Pelayanan Dukungan Psikososial</i>	53.675.000,00	14.300.000,00	(39.375.000,00)	26,64	
0.00 . 0.00.00 . 00 . 23 . 01 . 5 . 2	Belanja Operasi	53.675.000,00	14.300.000,00	(39.375.000,00)	26,64	
0.00 . 0.00.00 . 00 . 23 . 05 . 5 . 1 . 2	Belanja Barang dan Jasa	53.675.000,00	14.300.000,00	(39.375.000,00)	26,64	
0.00 . 0.00.00 . 00 . 24	Koordinasi Penerapan dan Penegakan Peraturan Daerah dan Peraturan Kepala Daerah	370.518.610,00	159.128.000,00	(211.390.610,00)	42,95	

KODE REKENING	URAIAN	JUMLAH (Rp)		BERTAMBAH / (BERKURANG)		DASAR HUKUM
		ANGGARAN SETELAH PERUBAHAN	REALISASI	(Rp)	(%)	
0.00 . 0.00.00 . 00 . 24 . 01	<i>Koordinasi/Sinergi Dengan Perangkat Daerah yang Tugas dan Fungsinya di Bidang Penegakan Peraturan Perundang-Undangan dan/atau Kepolisian Negara Republik Indonesia</i>	370.518.610,00	159.128.000,00	(211.390.610,00)	42,95	
0.00 . 0.00.00 . 00 . 24 . 01 . 5 . 2	Belanja Operasi	370.518.610,00	159.128.000,00	(211.390.610,00)	42,95	
0.00 . 0.00.00 . 00 . 24 . 01 . 5 . 1 . 2	Belanja Barang dan Jasa	370.518.610,00	159.128.000,00	(211.390.610,00)	42,95	
0.00 . 0.00.00 . 00 . 24	Layanan Administrasi DPRD	693.940.170,00	616.731.200,00	(77.208.970,00)	88,87	
0.00 . 0.00.00 . 00 . 24 . 02	<i>Fasilitasi Fraksi DPRD</i>	29.664.570,00	8.018.000,00	(21.646.570,00)	27,03	
0.00 . 0.00.00 . 00 . 24 . 01 . 5 . 2	Belanja Operasi	29.664.570,00	8.018.000,00	(21.646.570,00)	27,03	
0.00 . 0.00.00 . 00 . 24 . 02 . 5 . 1 . 2	Belanja Barang dan Jasa	29.664.570,00	8.018.000,00	(21.646.570,00)	27,03	
0.00 . 0.00.00 . 00 . 24 . 03	<i>Fasilitasi Rapat Koordinasi dan Konsultasi DPRD</i>	664.275.600,00	608.713.200,00	(55.562.400,00)	91,64	
0.00 . 0.00.00 . 00 . 24 . 01 . 5 . 2	Belanja Operasi	664.275.600,00	608.713.200,00	(55.562.400,00)	91,64	
0.00 . 0.00.00 . 00 . 24 . 03 . 5 . 1 . 2	Belanja Barang dan Jasa	664.275.600,00	608.713.200,00	(55.562.400,00)	91,64	
0.00 . 0.00.00 . 00 . 24	Pelaksanaan Administrasi Pembangunan	249.327.786,00	218.613.632,00	(30.714.154,00)	87,68	
0.00 . 0.00.00 . 00 . 24 . 02	<i>Pengendalian dan Evaluasi Program Pembangunan</i>	249.327.786,00	218.613.632,00	(30.714.154,00)	87,68	
0.00 . 0.00.00 . 00 . 24 . 01 . 5 . 2	Belanja Operasi	249.327.786,00	218.613.632,00	(30.714.154,00)	87,68	
0.00 . 0.00.00 . 00 . 24 . 02 . 5 . 1 . 2	Belanja Barang dan Jasa	249.327.786,00	218.613.632,00	(30.714.154,00)	87,68	

KODE REKENING	URAIAN	JUMLAH (Rp)		BERTAMBAH / (BERKURANG)		DASAR HUKUM
		ANGGARAN SETELAH PERUBAHAN	REALISASI	(Rp)	(%)	
0.00 . 0.00.00 . 00 . 24	Pelindungan PMI (Pra dan Purna Penempatan) di Daerah Kabupaten/Kota	49.999.900,00	39.589.900,00	(10.410.000,00)	79,18	
0.00 . 0.00.00 . 00 . 24 . 03	<i>Pemberdayaan Pekerja Migran Indonesia Purna Penempatan</i>	49.999.900,00	39.589.900,00	(10.410.000,00)	79,18	
0.00 . 0.00.00 . 00 . 24 . 01 . 5 . 2	Belanja Operasi	49.999.900,00	39.589.900,00	(10.410.000,00)	79,18	
0.00 . 0.00.00 . 00 . 24 . 03 . 5 . 1 . 2	Belanja Barang dan Jasa	49.999.900,00	39.589.900,00	(10.410.000,00)	79,18	
0.00 . 0.00.00 . 00 . 24	Penerbitan Sertifikat Produksi Pangan Industri Rumah Tangga dan Nomor P-IRT sebagai Izin Produksi, untuk Produk Makanan Minuman Tertentu yang dapat Diproduksi oleh Industri Rumah Tangga	8.495.000,00	3.350.000,00	(5.145.000,00)	39,43	
0.00 . 0.00.00 . 00 . 24 . 01	<i>Pengendalian dan Pengawasan serta Tindak Lanjut Pengawasan Sertifikat Produksi Pangan Industri Rumah Tangga dan Nomor P-IRT sebagai Izin Produksi, untuk Produk Makanan Minuman Tertentu yang dapat Diproduksi oleh Industri Rumah Tangga</i>	8.495.000,00	3.350.000,00	(5.145.000,00)	39,43	
0.00 . 0.00.00 . 00 . 24 . 01 . 5 . 2	Belanja Operasi	8.495.000,00	3.350.000,00	(5.145.000,00)	39,43	
0.00 . 0.00.00 . 00 . 24 . 01 . 5 . 1 . 2	Belanja Barang dan Jasa	8.495.000,00	3.350.000,00	(5.145.000,00)	39,43	
0.00 . 0.00.00 . 00 . 24	Pengelolaan Pembudidayaan Ikan	257.426.500,00	198.410.500,00	(59.016.000,00)	77,07	
0.00 . 0.00.00 . 00 . 24 . 02	<i>Penyediaan Prasarana Pembudidayaan Ikan dalam 1 (satu) Daerah Kabupaten/Kota</i>	257.426.500,00	198.410.500,00	(59.016.000,00)	77,07	
0.00 . 0.00.00 . 00 . 24 . 01 . 5 . 1	Belanja Operasi	257.426.500,00	198.410.500,00	(59.016.000,00)	77,07	
0.00 . 0.00.00 . 00 . 24 . 02 . 5 . 1 . 2	Belanja Barang dan Jasa	48.966.500,00	11.402.500,00	(37.564.000,00)	23,29	
0.00 . 0.00.00 . 00 . 24 . 02 . 5 . 1 . 5	Belanja Hibah	208.460.000,00	187.008.000,00	(21.452.000,00)	89,71	
0.00 . 0.00.00 . 00 . 24	Peningkatan Kualitas Kawasan Permukiman Kumuh dengan Luas di Bawah 10 (sepuluh) Ha	2.793.665.000,00	2.793.665.000,00	0,00	100,00	

KODE REKENING	URAIAN	JUMLAH (Rp)		BERTAMBAH / (BERKURANG)		DASAR HUKUM
		ANGGARAN SETELAH PERUBAHAN	REALISASI	(Rp)	(%)	
0.00 . 0.00.00 . 00 . 24 . 02	<i>Perbaikan Rumah Tidak Layak Huni</i>	2.793.665.000,00	2.793.665.000,00	0,00	100,00	
0.00 . 0.00.00 . 00 . 24 . 01 . 5 . 1	Belanja Operasi	2.793.665.000,00	2.793.665.000,00	0,00	100,00	
0.00 . 0.00.00 . 00 . 24 . 02 . 5 . 1 . 2	Belanja Barang dan Jasa	133.665.000,00	133.665.000,00	0,00	100,00	
0.00 . 0.00.00 . 00 . 24 . 02 . 5 . 1 . 6	Belanja Bantuan Sosial	2.660.000.000,00	2.660.000.000,00	0,00	100,00	
0.00 . 0.00.00 . 00 . 24	Penyelenggaraan Jalan Kabupaten/Kota	3.286.177.888,00	2.724.476.347,00	(561.701.541,00)	82,91	
0.00 . 0.00.00 . 00 . 24 . 01	<i>Penyusunan Rencana, Kebijakan, dan Strategi Pengembangan Jaringan Jalan Serta Perencanaan Teknis Penyelenggaraan Jalan dan Jembatan</i>	1.213.313.362,00	1.152.946.868,00	(60.366.494,00)	95,02	
0.00 . 0.00.00 . 00 . 24 . 01 . 5 . 2	Belanja Operasi	1.213.313.362,00	1.152.946.868,00	(60.366.494,00)	95,02	
0.00 . 0.00.00 . 00 . 24 . 01 . 5 . 1 . 2	Belanja Barang dan Jasa	1.213.313.362,00	1.152.946.868,00	(60.366.494,00)	95,02	
0.00 . 0.00.00 . 00 . 24 . 05	<i>Pembangunan Jalan</i>	65.453.850,00	28.576.650,00	(36.877.200,00)	43,66	
0.00 . 0.00.00 . 00 . 24 . 01 . 5 . 2	Belanja Operasi	65.453.850,00	28.576.650,00	(36.877.200,00)	43,66	
0.00 . 0.00.00 . 00 . 24 . 05 . 5 . 1 . 2	Belanja Barang dan Jasa	65.453.850,00	28.576.650,00	(36.877.200,00)	43,66	
0.00 . 0.00.00 . 00 . 24 . 06	<i>Pelebaran Jalan Menuju Standar</i>	62.962.000,00	14.908.200,00	(48.053.800,00)	23,68	
0.00 . 0.00.00 . 00 . 24 . 01 . 5 . 2	Belanja Operasi	62.962.000,00	14.908.200,00	(48.053.800,00)	23,68	
0.00 . 0.00.00 . 00 . 24 . 06 . 5 . 1 . 2	Belanja Barang dan Jasa	62.962.000,00	14.908.200,00	(48.053.800,00)	23,68	

KODE REKENING	URAIAN	JUMLAH (Rp)		BERTAMBAH / (BERKURANG)		DASAR HUKUM
		ANGGARAN SETELAH PERUBAHAN	REALISASI	(Rp)	(%)	
0.00 . 0.00.00 . 00 . 24 . 08	<i>Rekonstruksi Jalan</i>	515.166.400	475.903.175,00	(39.263.225,00)	92,38	
0.00 . 0.00.00 . 00 . 24 . 01 . 5 . 2	Belanja Operasi	515.166.400	475.903.175,00	(39.263.225,00)	92,38	
0.00 . 0.00.00 . 00 . 24 . 08 . 5 . 1 . 2	Belanja Barang dan Jasa	515.166.400	475.903.175,00	(39.263.225,00)	92,38	
0.00 . 0.00.00 . 00 . 24 . 09	<i>Rehabilitasi Jalan</i>	140.973.548,00	85.214.902,00	(55.758.646,00)	60,45	
0.00 . 0.00.00 . 00 . 24 . 01 . 5 . 2	Belanja Operasi	140.973.548,00	85.214.902,00	(55.758.646,00)	60,45	
0.00 . 0.00.00 . 00 . 24 . 09 . 5 . 1 . 2	Belanja Barang dan Jasa	140.973.548,00	85.214.902,00	(55.758.646,00)	60,45	
0.00 . 0.00.00 . 00 . 24 . 11	<i>Pemeliharaan Rutin Jalan</i>	549.989.900,00	473.318.350,00	(76.671.550,00)	86,06	
0.00 . 0.00.00 . 00 . 24 . 01 . 5 . 2	Belanja Operasi	549.989.900,00	473.318.350,00	(76.671.550,00)	86,06	
0.00 . 0.00.00 . 00 . 24 . 11 . 5 . 1 . 2	Belanja Barang dan Jasa	549.989.900,00	473.318.350,00	(76.671.550,00)	86,06	
0.00 . 0.00.00 . 00 . 24 . 12	<i>Pembangunan Jembatan</i>	61.618.640,00	18.260.800,00	(43.357.840,00)	29,64	
0.00 . 0.00.00 . 00 . 24 . 01 . 5 . 2	Belanja Operasi	61.618.640,00	18.260.800,00	(43.357.840,00)	29,64	
0.00 . 0.00.00 . 00 . 24 . 12 . 5 . 1 . 2	Belanja Barang dan Jasa	61.618.640,00	18.260.800,00	(43.357.840,00)	29,64	
0.00 . 0.00.00 . 00 . 24 . 16	<i>Penggantian Jembatan</i>	116.504.328,00	73.861.902,00	(42.642.426,00)	63,40	
0.00 . 0.00.00 . 00 . 24 . 01 . 5 . 2	Belanja Operasi	116.504.328,00	73.861.902,00	(42.642.426,00)	63,40	

KODE REKENING	URAIAN	JUMLAH (Rp)		BERTAMBAH / (BERKURANG)		DASAR HUKUM
		ANGGARAN SETELAH PERUBAHAN	REALISASI	(Rp)	(%)	
0.00 . 0.00.00 . 00 . 24 . 16 . 5 . 1 . 2	Belanja Barang dan Jasa	116.504.328,00	73.861.902,00	(42.642.426,00)	63,40	
0.00 . 0.00.00 . 00 . 24 . 18	<i>Rehabilitasi Jembatan</i>	46.269.400,00	4.810.500,00	(41.458.900,00)	10,40	
0.00 . 0.00.00 . 00 . 24 . 01 . 5 . 2	Belanja Operasi	46.269.400,00	4.810.500,00	(41.458.900,00)	10,40	
0.00 . 0.00.00 . 00 . 24 . 18 . 5 . 1 . 2	Belanja Barang dan Jasa	46.269.400,00	4.810.500,00	(41.458.900,00)	10,40	
0.00 . 0.00.00 . 00 . 24 . 19	<i>Pemeliharaan Rutin Jembatan</i>	513.926.460,00	396.675.000,00	(117.251.460,00)	77,19	
0.00 . 0.00.00 . 00 . 24 . 01 . 5 . 2	Belanja Operasi	513.926.460,00	396.675.000,00	(117.251.460,00)	77,19	
0.00 . 0.00.00 . 00 . 24 . 19 . 5 . 1 . 2	Belanja Barang dan Jasa	513.926.460,00	396.675.000,00	(117.251.460,00)	77,19	
0.00 . 0.00.00 . 00 . 24	Penyelenggaraan Pengelolaan Informasi Administrasi Kependudukan	823.852.520,00	808.116.246,00	(15.736.274,00)	98,09	
0.00 . 0.00.00 . 00 . 24 . 03	<i>Fasilitas terkait Pengelolaan Informasi Administrasi Kependudukan</i>	823.852.520,00	808.116.246,00	(15.736.274,00)	98,09	
0.00 . 0.00.00 . 00 . 24 . 01 . 5 . 2	Belanja Operasi	823.852.520,00	808.116.246,00	(15.736.274,00)	98,09	
0.00 . 0.00.00 . 00 . 24 . 03 . 5 . 1 . 2	Belanja Barang dan Jasa	823.852.520,00	808.116.246,00	(15.736.274,00)	98,09	
0.00 . 0.00.00 . 00 . 25	Koordinasi Upaya Penyelenggaraan Ketentraman dan Ketertiban Umum	9.429.790,00	8.602.500,00	(827.290,00)	91,23	
0.00 . 0.00.00 . 00 . 25 . 01	<i>Sinergitas dengan Kepolisian Negara Republik Indonesia, Tentara Nasional Indonesia dan Instansi Vertikal di Wilayah Kecamatan</i>	9.429.790,00	8.602.500,00	(827.290,00)	91,23	
0.00 . 0.00.00 . 00 . 25 . 01 . 5 . 2	Belanja Operasi	9.429.790,00	8.602.500,00	(827.290,00)	91,23	

KODE REKENING	URAIAN	JUMLAH (Rp)		BERTAMBAH / (BERKURANG)		DASAR HUKUM
		ANGGARAN SETELAH PERUBAHAN	REALISASI	(Rp)	(%)	
0.00 . 0.00.00 . 00 . 25 . 01 . 5 . 1 . 2	Belanja Barang dan Jasa	9.429.790,00	8.602.500,00	(827.290,00)	91,23	
0.00 . 0.00.00 . 00 . 25 . 02	<i>Harmonisasi Hubungan dengan Tokoh Agama dan Tokoh Masyarakat</i>	0,00	0,00	0,00	0,00	
0.00 . 0.00.00 . 00 . 25 . 01 . 5 . 2	Belanja Operasi	0,00	0,00	0,00	0,00	
0.00 . 0.00.00 . 00 . 25 . 02 . 5 . 1 . 2	Belanja Barang dan Jasa	0,00	0,00	0,00	0,00	
0.00 . 0.00.00 . 00 . 25	Pemeliharaan Taman Makam Pahlawan Nasional Kabupaten/Kota	119.298.684,00	114.264.784,00	(5.033.900,00)	95,78	
0.00 . 0.00.00 . 00 . 25 . 01	<i>Rehabilitasi Sarana dan Prasarana Taman Makam Pahlawan Nasional Kabupaten/Kota</i>	3.741.100,00	1.105.000,00	(2.636.100,00)	29,54	
0.00 . 0.00.00 . 00 . 25 . 01 . 5 . 2	Belanja Operasi	3.741.100,00	1.105.000,00	(2.636.100,00)	29,54	
0.00 . 0.00.00 . 00 . 25 . 01 . 5 . 1 . 2	Belanja Barang dan Jasa	3.741.100,00	1.105.000,00	(2.636.100,00)	29,54	
0.00 . 0.00.00 . 00 . 25 . 02	<i>Pemeliharaan Taman Makam Pahlawan Nasional Kabupaten/Kota</i>	90.322.808,00	88.379.208,00	(1.943.600,00)	97,85	
0.00 . 0.00.00 . 00 . 25 . 01 . 5 . 2	Belanja Operasi	90.322.808,00	88.379.208,00	(1.943.600,00)	97,85	
0.00 . 0.00.00 . 00 . 25 . 02 . 5 . 1 . 2	Belanja Barang dan Jasa	90.322.808,00	88.379.208,00	(1.943.600,00)	97,85	
0.00 . 0.00.00 . 00 . 25 . 03	<i>Pengamanan Taman Makam Pahlawan Nasional Kabupaten/Kota</i>	25.234.776,00	24.780.576,00	(454.200,00)	98,20	
0.00 . 0.00.00 . 00 . 25 . 01 . 5 . 2	Belanja Operasi	25.234.776,00	24.780.576,00	(454.200,00)	98,20	
0.00 . 0.00.00 . 00 . 25 . 03 . 5 . 1 . 2	Belanja Barang dan Jasa	25.234.776,00	24.780.576,00	(454.200,00)	98,20	

KODE REKENING	URAIAN	JUMLAH (Rp)		BERTAMBAH / (BERKURANG)		DASAR HUKUM
		ANGGARAN SETELAH PERUBAHAN	REALISASI	(Rp)	(%)	
0.00 . 0.00.00 . 00 . 25	Penerbitan Sertifikat Laik Higiene Sanitasi Tempat Pengelolaan Makanan (TPM) antara lain Jasa Boga, Rumah Makan/Restoran dan Depot Air Minum (DAM)	24.777.500,00	10.893.750,00	(13.883.750,00)	43,97	
0.00 . 0.00.00 . 00 . 25 . 01	<i>Pengendalian dan Pengawasan serta Tindak Lanjut Pengawasan Penerbitan Sertifikat Laik Higiene Sanitasi Tempat Pengelolaan Makanan (TPM) antara lain Jasa Boga, Rumah Makan/Restoran dan Depot Air Minum (DAM)</i>	24.777.500,00	10.893.750,00	(13.883.750,00)	43,97	
0.00 . 0.00.00 . 00 . 25 . 01 . 5 . 2	Belanja Operasi	24.777.500,00	10.893.750,00	(13.883.750,00)	43,97	
0.00 . 0.00.00 . 00 . 25 . 01 . 5 . 1 . 2	Belanja Barang dan Jasa	24.777.500,00	10.893.750,00	(13.883.750,00)	43,97	
0.00 . 0.00.00 . 00 . 25	Pengawasan Sumber Daya Perikanan di Wilayah Sungai, Danau, Waduk, Rawa, dan Genangan Air Lainnya yang dapat Diusahakan Dalam Kabupaten/Kota	330.170.406,00	203.850.462,00	(126.319.944,00)	61,74	
0.00 . 0.00.00 . 00 . 25 . 01	<i>Pengawasan Usaha Perikanan Tangkap di Wilayah Sungai, Danau, Waduk, Rawa, dan Genangan Air Lainnya yang dapat Diusahakan dalam Kabupaten/Kota</i>	330.170.406,00	203.850.462,00	(126.319.944,00)	61,74	
0.00 . 0.00.00 . 00 . 25 . 01 . 5 . 2	Belanja Operasi	330.170.406,00	203.850.462,00	(126.319.944,00)	61,74	
0.00 . 0.00.00 . 00 . 25 . 01 . 5 . 1 . 2	Belanja Barang dan Jasa	330.170.406,00	203.850.462,00	(126.319.944,00)	61,74	
0.00 . 0.00.00 . 00 . 25	Pengelolaan Pengadaan Barang dan Jasa	1.219.423.136,00	779.740.833,00	(439.682.303,00)	63,94	
0.00 . 0.00.00 . 00 . 25 . 01	<i>Pengelolaan Pengadaan Barang dan Jasa</i>	566.499.472,00	285.723.861,00	(280.775.611,00)	50,44	
0.00 . 0.00.00 . 00 . 25 . 01 . 5 . 2	Belanja Operasi	566.499.472,00	285.723.861,00	(280.775.611,00)	50,44	
0.00 . 0.00.00 . 00 . 25 . 01 . 5 . 1 . 2	Belanja Barang dan Jasa	566.499.472,00	285.723.861,00	(280.775.611,00)	50,44	
0.00 . 0.00.00 . 00 . 25 . 02	<i>Pengelolaan Layanan Pengadaan secara Elektronik</i>	266.827.192,00	244.242.840,00	(22.584.352,00)	91,54	
0.00 . 0.00.00 . 00 . 25 . 01 . 5 . 2	Belanja Operasi	266.827.192,00	244.242.840,00	(22.584.352,00)	91,54	

KODE REKENING	URAIAN	JUMLAH (Rp)		BERTAMBAH / (BERKURANG)		DASAR HUKUM
		ANGGARAN SETELAH PERUBAHAN	REALISASI	(Rp)	(%)	
0.00 . 0.00.00 . 00 . 25 . 02 . 5 . 1 . 2	Belanja Barang dan Jasa	266.827.192,00	244.242.840,00	(22.584.352,00)	91,54	
0.00 . 0.00.00 . 00 . 25 . 03	<i>Pembinaan dan Advokasi Pengadaan Barang dan Jasa</i>	386.096.472,00	249.774.132,00	(136.322.340,00)	64,69	
0.00 . 0.00.00 . 00 . 25 . 01 . 5 . 2	Belanja Operasi	386.096.472,00	249.774.132,00	(136.322.340,00)	64,69	
0.00 . 0.00.00 . 00 . 25 . 03 . 5 . 1 . 2	Belanja Barang dan Jasa	386.096.472,00	249.774.132,00	(136.322.340,00)	64,69	
0.00 . 0.00.00 . 00 . 25	Pengendalian Harga, dan Stok Barang Kebutuhan Pokok dan Barang Penting di Tingkat Pasar Kabupaten/Kota	569.287.820,00	548.120.500,00	(21.167.320,00)	96,28	
0.00 . 0.00.00 . 00 . 25 . 01	<i>Pemantauan Harga dan Stok Barang Kebutuhan Pokok dan Barang Penting pada Pelaku Usaha Distribusi Barang dalam 1 (satu) Kabupaten/Kota</i>	55.868.000,00	41.174.550,00	(14.693.450,00)	73,70	
0.00 . 0.00.00 . 00 . 25 . 01 . 5 . 2	Belanja Operasi	55.868.000,00	41.174.550,00	(14.693.450,00)	73,70	
0.00 . 0.00.00 . 00 . 25 . 01 . 5 . 1 . 2	Belanja Barang dan Jasa	55.868.000,00	41.174.550,00	(14.693.450,00)	73,70	
0.00 . 0.00.00 . 00 . 25 . 03	<i>Pelaksanaan Operasi Pasar Reguler dan Pasar Khusus yang Berdampak dalam 1 (satu) Kabupaten/Kota</i>	513.419.820,00	506.945.950,00	(6.473.870,00)	98,74	
0.00 . 0.00.00 . 00 . 25 . 01 . 5 . 2	Belanja Operasi	513.419.820,00	506.945.950,00	(6.473.870,00)	98,74	
0.00 . 0.00.00 . 00 . 25 . 03 . 5 . 1 . 2	Belanja Barang dan Jasa	513.419.820,00	506.945.950,00	(6.473.870,00)	98,74	
0.00 . 0.00.00 . 00 . 25	Penjaminan Kesehatan Hewan, Penutupan dan Pembukaan Daerah Wabah Penyakit Hewan Menular Dalam Daerah Kabupaten/Kota	380.078.098,00	290.728.050,00	(89.350.048,00)	76,49	
0.00 . 0.00.00 . 00 . 25 . 01	<i>Pengendalian dan Penanggulangan Penyakit Hewan dan Zoonosis</i>	96.558.756,00	64.541.250,00	(32.017.506,00)	66,84	
0.00 . 0.00.00 . 00 . 25 . 01 . 5 . 2	Belanja Operasi	96.558.756,00	64.541.250,00	(32.017.506,00)	66,84	

KODE REKENING	URAIAN	JUMLAH (Rp)		BERTAMBAH / (BERKURANG)		DASAR HUKUM
		ANGGARAN SETELAH PERUBAHAN	REALISASI	(Rp)	(%)	
0.00 . 0.00.00 . 00 . 25 . 01 . 5 . 1 . 2	Belanja Barang dan Jasa	96.558.756,00	64.541.250,00	(32.017.506,00)	66,84	
0.00 . 0.00.00 . 00 . 25 . 02	<i>Pembebasan Penyakit Hewan Menular dalam 1 (satu) Daerah Kabupaten/Kota</i>	283.519.342,00	226.186.800,00	(57.332.542,00)	79,78	
0.00 . 0.00.00 . 00 . 25 . 01 . 5 . 2	Belanja Operasi	283.519.342,00	226.186.800,00	(57.332.542,00)	79,78	
0.00 . 0.00.00 . 00 . 25 . 02 . 5 . 1 . 2	Belanja Barang dan Jasa	283.519.342,00	226.186.800,00	(57.332.542,00)	79,78	
0.00 . 0.00.00 . 00 . 25	Penyelenggaraan Pelatihan Tenaga Terampil Konstruksi	189.686.760,00	1.586.500,00	(188.100.260,00)	0,84	
0.00 . 0.00.00 . 00 . 25 . 04	<i>Pelaksanaan Pelatihan Tenaga Terampil Konstruksi</i>	189.686.760,00	1.586.500,00	(188.100.260,00)	0,84	
0.00 . 0.00.00 . 00 . 25 . 01 . 5 . 2	Belanja Operasi	189.686.760,00	1.586.500,00	(188.100.260,00)	0,84	
0.00 . 0.00.00 . 00 . 25 . 04 . 5 . 1 . 2	Belanja Barang dan Jasa	189.686.760,00	1.586.500,00	(188.100.260,00)	0,84	
0.00 . 0.00.00 . 00 . 26	Koordinasi Penerapan dan Penegakan Qanun dan Peraturan Kepala Daerah	27.472.330,00	15.625.000,00	(11.847.330,00)	56,88	
0.00 . 0.00.00 . 00 . 26 . 01	<i>Koordinasi/Sinergi dengan Perangkat Daerah yang Tugas dan Fungsinya di Bidang Penegakan Peraturan Permdang-Undangan dan/atau Kepolisian Negara Republik Indonesia</i>	27.472.330,00	15.625.000,00	(11.847.330,00)	56,88	
0.00 . 0.00.00 . 00 . 26 . 01 . 5 . 2	Belanja Operasi	27.472.330,00	15.625.000,00	(11.847.330,00)	56,88	
0.00 . 0.00.00 . 00 . 26 . 01 . 5 . 1 . 2	Belanja Barang dan Jasa	27.472.330,00	15.625.000,00	(11.847.330,00)	56,88	
0.00 . 0.00.00 . 00 . 26	Penerbitan Stiker Pembinaan pada Makanan Jajanan dan Sentra Makanan Jajanan	9.034.000,00	3.340.000,00	(5.694.000,00)	36,97	
0.00 . 0.00.00 . 00 . 26 . 01	<i>Pengendalian dan Pengawasan serta tindak lanjut Penerbitan Stiker Pembinaan pada Makanan Jajanan dan Sentra Makanan Jajanan</i>	9.034.000,00	3.340.000,00	(5.694.000,00)	36,97	

KODE REKENING	URAIAN	JUMLAH (Rp)		BERTAMBAH / (BERKURANG)		DASAR HUKUM
		ANGGARAN SETELAH PERUBAHAN	REALISASI	(Rp)	(%)	
0.00 . 0.00.00 . 00 . 26 . 01 . 5 . 2	Belanja Operasi	9.034.000,00	3.340.000,00	(5.694.000,00)	36,97	
0.00 . 0.00.00 . 00 . 26 . 01 . 5 . 1 . 2	Belanja Barang dan Jasa	9.034.000,00	3.340.000,00	(5.694.000,00)	36,97	
0.00 . 0.00.00 . 00 . 26	Penerbitan Tanda Daftar Usaha Pengolahan Hasil Perikanan Bagi Usaha Skala Mikro dan Kecil	25.572.500,00	22.102.300,00	(3.470.200,00)	86,43	
0.00 . 0.00.00 . 00 . 26 . 01	<i>Penyediaan Data dan Informasi Usaha Pemasaran dan Pengolahan Hasil Perikanan dalam 1 (satu) Daerah Kabupaten/Kota</i>	25.572.500,00	22.102.300,00	(3.470.200,00)	86,43	
0.00 . 0.00.00 . 00 . 26 . 01 . 5 . 2	Belanja Operasi	25.572.500,00	22.102.300,00	(3.470.200,00)	86,43	
0.00 . 0.00.00 . 00 . 26 . 01 . 5 . 1 . 2	Belanja Barang dan Jasa	25.572.500,00	22.102.300,00	(3.470.200,00)	86,43	
0.00 . 0.00.00 . 00 . 26	Pengawasan Pemasukan dan Pengeluaran Hewan dan Produk Hewan Daerah Kabupaten/Kota	15.239.800,00	9.076.700,00	(6.163.100,00)	59,56	
0.00 . 0.00.00 . 00 . 26 . 03	<i>Pemeriksaan Kesehatan Hewan dan Produk Hewan di Perbatasan Lintas Daerah Kabupaten/Kota</i>	15.239.800,00	9.076.700,00	(6.163.100,00)	59,56	
0.00 . 0.00.00 . 00 . 26 . 01 . 5 . 2	Belanja Operasi	15.239.800,00	9.076.700,00	(6.163.100,00)	59,56	
0.00 . 0.00.00 . 00 . 26 . 03 . 5 . 1 . 2	Belanja Barang dan Jasa	15.239.800,00	9.076.700,00	(6.163.100,00)	59,56	
0.00 . 0.00.00 . 00 . 26	Pengawasan Pupuk dan Pestisida Bersubsidi di Tingkat Daerah Kabupaten/Kota	67.364.000,00	40.162.364,00	(27.201.636,00)	59,62	
0.00 . 0.00.00 . 00 . 26 . 03	<i>Pengawasan Penyaluran dan Penggunaan Pupuk dan Pestisida Bersubsidi</i>	67.364.000,00	40.162.364,00	(27.201.636,00)	59,62	
0.00 . 0.00.00 . 00 . 26 . 01 . 5 . 2	Belanja Operasi	67.364.000,00	40.162.364,00	(27.201.636,00)	59,62	
0.00 . 0.00.00 . 00 . 26 . 03 . 5 . 1 . 2	Belanja Barang dan Jasa	67.364.000,00	40.162.364,00	(27.201.636,00)	59,62	

KODE REKENING	URAIAN	JUMLAH (Rp)		BERTAMBAH / (BERKURANG)		DASAR HUKUM
		ANGGARAN SETELAH PERUBAHAN	REALISASI	(Rp)	(%)	
0.00 . 0.00.00 . 00 . 26	Pengesahan Peraturan Perusahaan dan Pendaftaran Perjanjian Kerja Bersama untuk Perusahaan yang hanya Beroperasi dalam 1 (satu) Daerah Kabupaten/Kota	94.999.690,00	68.153.300,00	(26.846.390,00)	71,74	
0.00 . 0.00.00 . 00 . 26 . 01	<i>Pengesahan Peraturan Perusahaan bagi Perusahaan</i>	62.499.860,00	50.927.400,00	(11.572.460,00)	81,48	
0.00 . 0.00.00 . 00 . 26 . 01 . 5 . 2	Belanja Operasi	62.499.860,00	50.927.400,00	(11.572.460,00)	81,48	
0.00 . 0.00.00 . 00 . 26 . 01 . 5 . 1 . 2	Belanja Barang dan Jasa	62.499.860,00	50.927.400,00	(11.572.460,00)	81,48	
0.00 . 0.00.00 . 00 . 26 . 03	<i>Penyelenggaraan Pendataan dan Informasi Sarana Hubungan Industrial dan Jaminan Sosial Tenaga Kerja serta Pengupahan</i>	32.499.830,00	17.225.900,00	(15.273.930,00)	53,00	
0.00 . 0.00.00 . 00 . 26 . 01 . 5 . 2	Belanja Operasi	32.499.830,00	17.225.900,00	(15.273.930,00)	53,00	
0.00 . 0.00.00 . 00 . 26 . 03 . 5 . 1 . 2	Belanja Barang dan Jasa	32.499.830,00	17.225.900,00	(15.273.930,00)	53,00	
0.00 . 0.00.00 . 00 . 26	Penggunaan Tanah yang Hamparannya dalam satu Daerah Kabupaten/Kota	606.846.586,00	398.326.384,00	(208.520.202,00)	65,64	
0.00 . 0.00.00 . 00 . 26 . 03	<i>Koordinasi dan Sinkronisasi Pelaksanaan Konsolidasi Tanah Kabupaten/Kota</i>	606.846.586,00	398.326.384,00	(208.520.202,00)	65,64	
0.00 . 0.00.00 . 00 . 26 . 01 . 5 . 1	Belanja Operasi	606.846.586,00	398.326.384,00	(208.520.202,00)	65,64	
0.00 . 0.00.00 . 00 . 26 . 03 . 5 . 1 . 2	Belanja Barang dan Jasa	268.931.586,00	60.411.384,00	(208.520.202,00)	22,46	
0.00 . 0.00.00 . 00 . 26 . 03 . 5 . 1 . 5	Belanja Hibah	337.915.000,00	337.915.000,00	0,00	100,00	
0.00 . 0.00.00 . 00 . 26	Penguatan dan Pengembangan Lembaga Penyedia Layanan Peningkatan Kualitas Hidup Anak Kewenangan Kabupaten/Kota	34.702.436,00	32.602.636,00	(2.099.800,00)	93,95	
0.00 . 0.00.00 . 00 . 26 . 02	<i>Koordinasi dan Sinkronisasi Pelaksanaan Pendampingan Peningkatan Kualitas Hidup Anak Tingkat Daerah Kabupaten/Kota</i>	34.702.436,00	32.602.636,00	(2.099.800,00)	93,95	

KODE REKENING	URAIAN	JUMLAH (Rp)		BERTAMBAH / (BERKURANG)		DASAR HUKUM
		ANGGARAN SETELAH PERUBAHAN	REALISASI	(Rp)	(%)	
0.00 . 0.00.00 . 00 . 26 . 01 . 5 . 2	Belanja Operasi	34.702.436,00	32.602.636,00	(2.099.800,00)	93,95	
0.00 . 0.00.00 . 00 . 26 . 02 . 5 . 1 . 2	Belanja Barang dan Jasa	34.702.436,00	32.602.636,00	(2.099.800,00)	93,95	
0.00 . 0.00.00 . 00 . 26	Penyelenggaraan Sistem Informasi Jasa Konstruksi Cakupan Daerah Kabupaten/Kota	57.566.582	51.804.768,00	(5.761.814,00)	89,99	
0.00 . 0.00.00 . 00 . 26 . 01	<i>Pengelolaan Operasional Layanan Informasi Jasa Konstruksi</i>	57.566.582	51.804.768,00	(5.761.814,00)	89,99	
0.00 . 0.00.00 . 00 . 26 . 01 . 5 . 2	Belanja Operasi	57.566.582	51.804.768,00	(5.761.814,00)	89,99	
0.00 . 0.00.00 . 00 . 26 . 01 . 5 . 1 . 2	Belanja Barang dan Jasa	57.566.582	51.804.768,00	(5.761.814,00)	89,99	
0.00 . 0.00.00 . 00 . 26	Urusan Penyelenggaraan PSU Perumahan	5.644.668.534,00	5.300.154.586,00	(344.513.948,00)	93,90	
0.00 . 0.00.00 . 00 . 26 . 01	<i>Perencanaan Penyediaan PSU Perumahan</i>	1.211.648.224,00	1.124.051.940,00	(87.596.284,00)	92,77	
0.00 . 0.00.00 . 00 . 26 . 01 . 5 . 2	Belanja Operasi	1.211.648.224,00	1.124.051.940,00	(87.596.284,00)	92,77	
0.00 . 0.00.00 . 00 . 26 . 01 . 5 . 1 . 2	Belanja Barang dan Jasa	1.211.648.224,00	1.124.051.940,00	(87.596.284,00)	92,77	
0.00 . 0.00.00 . 00 . 26 . 02	<i>Penyediaan Prasarana, Sarana, dan Utilitas Umum di Perumahan untuk Menunjang Fungsi Hunian</i>	4.433.020.310,00	4.176.102.646,00	(256.917.664,00)	94,20	
0.00 . 0.00.00 . 00 . 26 . 01 . 5 . 1	Belanja Operasi	4.433.020.310,00	4.176.102.646,00	(256.917.664,00)	94,20	
0.00 . 0.00.00 . 00 . 26 . 02 . 5 . 1 . 2	Belanja Barang dan Jasa	433.020.310,00	356.102.646,00	(76.917.664,00)	82,24	
0.00 . 0.00.00 . 00 . 26 . 02 . 5 . 1 . 6	Belanja Bantuan Sosial	4.000.000.000,00	3.820.000.000,00	(180.000.000,00)	95,50	

KODE REKENING	URAIAN	JUMLAH (Rp)		BERTAMBAH / (BERKURANG)		DASAR HUKUM
		ANGGARAN SETELAH PERUBAHAN	REALISASI	(Rp)	(%)	
0.00 . 0.00.00 . 00 . 27	Pemberian Penghargaan Lingkungan Hidup Tingkat Daerah Kabupaten/Kota	63.028.066,00	45.495.652,00	(17.532.414,00)	72,18	
0.00 . 0.00.00 . 00 . 27 . 01	<i>Penilaian Kinerja Masyarakat/Lembaga Masyarakat/Dunia Usaha/Dunia Pendidikan/ Filantropi dalam Perlindungan dan Pengelolaan Lingkungan Hidup</i>	63.028.066,00	45.495.652,00	(17.532.414,00)	72,18	
0.00 . 0.00.00 . 00 . 27 . 01 . 5 . 2	Belanja Operasi	63.028.066,00	45.495.652,00	(17.532.414,00)	72,18	
0.00 . 0.00.00 . 00 . 27 . 01 . 5 . 1 . 2	Belanja Barang dan Jasa	63.028.066,00	45.495.652,00	(17.532.414,00)	72,18	
0.00 . 0.00.00 . 00 . 27	Pembinaan Mutu dan Keamanan Hasil Perikanan Bagi Usaha Pengolahan dan Pemasaran Skala Mikro dan Kecil	150.618.520,00	130.234.068,00	(20.384.452,00)	86,47	
0.00 . 0.00.00 . 00 . 27 . 01	<i>Pelaksanaan Bimbingan dan Penerapan Persyaratan atau Standar pada Usaha Pengolahan dan Pemasaran Skala Mikro dan Kecil</i>	150.618.520,00	130.234.068,00	(20.384.452,00)	86,47	
0.00 . 0.00.00 . 00 . 27 . 01 . 5 . 1	Belanja Operasi	150.618.520,00	130.234.068,00	(20.384.452,00)	86,47	
0.00 . 0.00.00 . 00 . 27 . 01 . 5 . 1 . 2	Belanja Barang dan Jasa	125.318.520,00	105.512.419,00	(19.806.101,00)	84,20	
0.00 . 0.00.00 . 00 . 27 . 01 . 5 . 1 . 5	Belanja Hibah	25.300.000,00	24.721.649,00	(578.351,00)	97,71	
0.00 . 0.00.00 . 00 . 27	Pemeriksaan dan Tindak Lanjut Hasil Pemeriksaan Post Market pada Produksi dan Produk Makanan Minuman Industri Rumah Tangga	7.470.000,00	1.023.750,00	(6.446.250,00)	13,70	
0.00 . 0.00.00 . 00 . 27 . 01	<i>Pemeriksaan Post Market pada Produk Makanan-Minuman Industri Rumah Tangga yang Beredar dan Pengawasan serta Tindak Lanjut Pengawasan</i>	7.470.000,00	1.023.750,00	(6.446.250,00)	13,70	
0.00 . 0.00.00 . 00 . 27 . 01 . 5 . 2	Belanja Operasi	7.470.000,00	1.023.750,00	(6.446.250,00)	13,70	
0.00 . 0.00.00 . 00 . 27 . 01 . 5 . 1 . 2	Belanja Barang dan Jasa	7.470.000,00	1.023.750,00	(6.446.250,00)	13,70	
0.00 . 0.00.00 . 00 . 27	Pencegahan dan Penyelesaian Perselisihan Hubungan Industrial, Mogok Kerja dan Penutupan Perusahaan di Daerah Kabupaten/Kota	98.999.896,00	81.071.246,06	(17.928.649,94)	81,89	

KODE REKENING	URAIAN	JUMLAH (Rp)		BERTAMBAH / (BERKURANG)		DASAR HUKUM
		ANGGARAN SETELAH PERUBAHAN	REALISASI	(Rp)	(%)	
0.00 . 0.00.00 . 00 . 27 . 04	<i>Pelaksanaan Operasional Lembaga Kerjasama Tripartit Daerah Kabupaten/Kota</i>	98.999.896,00	81.071.246,06	(17.928.649,94)	81,89	
0.00 . 0.00.00 . 00 . 27 . 01 . 5 . 2	Belanja Operasi	98.999.896,00	81.071.246,06	(17.928.649,94)	81,89	
0.00 . 0.00.00 . 00 . 27 . 04 . 5 . 1 . 2	Belanja Barang dan Jasa	98.999.896,00	81.071.246,06	(17.928.649,94)	81,89	
0.00 . 0.00.00 . 00 . 27	Pencegahan Kekerasan Terhadap Anak yang Melibatkan para Pihak Lingkup Daerah Kabupaten/Kota	146.837.210,00	65.377.630,00	(81.459.580,00)	44,52	
0.00 . 0.00.00 . 00 . 27 . 01	<i>Advokasi Kebijakan dan Pendampingan Pelaksanaan Kebijakan, Program dan Kegiatan Pencegahan Kekerasan terhadap Anak Kewenangan Kabupaten/Kota</i>	125.422.210,00	57.057.630,00	(68.364.580,00)	45,49	
0.00 . 0.00.00 . 00 . 27 . 01 . 5 . 2	Belanja Operasi	125.422.210,00	57.057.630,00	(68.364.580,00)	45,49	
0.00 . 0.00.00 . 00 . 27 . 01 . 5 . 1 . 2	Belanja Barang dan Jasa	125.422.210,00	57.057.630,00	(68.364.580,00)	45,49	
0.00 . 0.00.00 . 00 . 27 . 02	<i>Koordinasi dan Sinkronisasi Pencegahan Kekerasan terhadap Anak Kewenangan Kabupaten/Kota</i>	21.415.000,00	8.320.000,00	(13.095.000,00)	38,85	
0.00 . 0.00.00 . 00 . 27 . 01 . 5 . 2	Belanja Operasi	21.415.000,00	8.320.000,00	(13.095.000,00)	38,85	
0.00 . 0.00.00 . 00 . 27 . 02 . 5 . 1 . 2	Belanja Barang dan Jasa	21.415.000,00	8.320.000,00	(13.095.000,00)	38,85	
0.00 . 0.00.00 . 00 . 27	Penerbitan Izin Usaha Jasa Konstruksi Nasional (Non Kecil dan Kecil)	19.360.000,00	0,00	(19.360.000,00)	0,00	
0.00 . 0.00.00 . 00 . 27 . 05	<i>Pemantauan dan Evaluasi IUJK Nasional yang telah Diterbitkan</i>	19.360.000,00	0,00	(19.360.000,00)	0,00	
0.00 . 0.00.00 . 00 . 27 . 01 . 5 . 2	Belanja Operasi	19.360.000,00	0,00	(19.360.000,00)	0,00	
0.00 . 0.00.00 . 00 . 27 . 05 . 5 . 1 . 2	Belanja Barang dan Jasa	19.360.000,00	0,00	(19.360.000,00)	0,00	

KODE REKENING	URAIAN	JUMLAH (Rp)		BERTAMBAH / (BERKURANG)		DASAR HUKUM
		ANGGARAN SETELAH PERUBAHAN	REALISASI	(Rp)	(%)	
0.00 . 0.00.00 . 00 . 27	Penyelenggaraan Promosi Dagang melalui Pameran Dagang dan Misi Dagang bagi Produk Ekspor Unggulan yang terdapat pada 1 (satu) Daerah Kabupaten/Kota	149.695.620,00	137.078.334,00	(12.617.286,00)	91,57	
0.00 . 0.00.00 . 00 . 27 . 02	<i>Pameran Dagang Nasional</i>	149.695.620,00	137.078.334,00	(12.617.286,00)	91,57	
0.00 . 0.00.00 . 00 . 27 . 01 . 5 . 2	Belanja Operasi	149.695.620,00	137.078.334,00	(12.617.286,00)	91,57	
0.00 . 0.00.00 . 00 . 27 . 02 . 5 . 1 . 2	Belanja Barang dan Jasa	149.695.620,00	137.078.334,00	(12.617.286,00)	91,57	
0.00 . 0.00.00 . 00 . 27	Penyelenggaraan Urusan Pemerintahan Umum sesuai Penugasan Kepala Daerah	10.339.368.605	7.573.621.366,00	(2.765.747.239,00)	73,25	
0.00 . 0.00.00 . 00 . 27 . 01	<i>Pembinaan Wawasan Kebangsaan dan Ketahanan Nasional dalam rangka Memantapkan Pengamalan Pancasila, Pelaksanaan Undang-Undang Dasar Negara Republik Indonesia Tahun 1945, Pelestarian Bhinneka Tunggal Ika serta Pemertahanan dan Pemeliharaan Keutuhan Negara Kesatuan Republik Indonesia</i>	473.537.580,00	256.388.310,00	(217.149.270,00)	54,14	
0.00 . 0.00.00 . 00 . 27 . 01 . 5 . 2	Belanja Operasi	473.537.580,00	256.388.310,00	(217.149.270,00)	54,14	
0.00 . 0.00.00 . 00 . 27 . 01 . 5 . 1 . 2	Belanja Barang dan Jasa	473.537.580,00	256.388.310,00	(217.149.270,00)	54,14	
0.00 . 0.00.00 . 00 . 27 . 04	<i>Pembinaan Kerukunan Antarsuku dan Intrasuku, Umat Beragama, Ras, dan Golongan Lainnya Guna Mewujudkan Stabilitas Keamanan Lokal, Regional, dan Nasional</i>	9.865.831.025,00	7.317.233.056,00	(2.548.597.969,00)	74,17	
0.00 . 0.00.00 . 00 . 27 . 01 . 5 . 1	Belanja Operasi	9.865.831.025,00	7.317.233.056,00	(2.548.597.969,00)	74,17	
0.00 . 0.00.00 . 00 . 27 . 04 . 5 . 1 . 2	Belanja Barang dan Jasa	2.922.946.025,00	2.371.474.456,00	(551.471.569,00)	81,13	
0.00 . 0.00.00 . 00 . 27 . 04 . 5 . 1 . 5	Belanja Hibah	6.942.885.000,00	4.945.758.600,00	(1.997.126.400,00)	71,23	
0.00 . 0.00.00 . 00 . 28	Advokasi, Pemberdayaan, Kemitraan, Peningkatan Peran serta Masyarakat dan Lintas Sektor Tingkat Daerah Kabupaten/Kota	188.075.900,00	105.592.550,00	(82.483.350,00)	56,14	

KODE REKENING	URAIAN	JUMLAH (Rp)		BERTAMBAH / (BERKURANG)		DASAR HUKUM
		ANGGARAN SETELAH PERUBAHAN	REALISASI	(Rp)	(%)	
0.00 . 0.00.00 . 00 . 28 . 01	<i>Peningkatan Upaya Promosi Kesehatan, Advokasi, Kemitraan dan Pemberdayaan Masyarakat</i>	188.075.900,00	105.592.550,00	(82.483.350,00)	56,14	
0.00 . 0.00.00 . 00 . 28 . 01 . 5 . 2	Belanja Operasi	188.075.900,00	105.592.550,00	(82.483.350,00)	56,14	
0.00 . 0.00.00 . 00 . 28 . 01 . 5 . 1 . 2	Belanja Barang dan Jasa	188.075.900,00	105.592.550,00	(82.483.350,00)	56,14	
0.00 . 0.00.00 . 00 . 28	Fasilitasi, Rekomendasi dan Koordinasi Pembinaan dan Pengawasan Pemerintahan Desa	410.525.646,00	254.113.936,00	(156.411.710,00)	61,90	
0.00 . 0.00.00 . 00 . 28 . 02	<i>Fasilitasi Administrasi Tata Pemerintahan Desa</i>	180.495.680,00	148.177.799,00	(32.317.881,00)	82,09	
0.00 . 0.00.00 . 00 . 28 . 01 . 5 . 2	Belanja Operasi	180.495.680,00	148.177.799,00	(32.317.881,00)	82,09	
0.00 . 0.00.00 . 00 . 28 . 02 . 5 . 1 . 2	Belanja Barang dan Jasa	180.495.680,00	148.177.799,00	(32.317.881,00)	82,09	
0.00 . 0.00.00 . 00 . 28 . 03	<i>Fasilitasi Pengelolaan Keuangan Desa dan Pendayagunaan Aset Desa</i>	73.350.756,00	37.981.962,00	(35.368.794,00)	51,78	
0.00 . 0.00.00 . 00 . 28 . 01 . 5 . 2	Belanja Operasi	73.350.756,00	37.981.962,00	(35.368.794,00)	51,78	
0.00 . 0.00.00 . 00 . 28 . 03 . 5 . 1 . 2	Belanja Barang dan Jasa	73.350.756,00	37.981.962,00	(35.368.794,00)	51,78	
0.00 . 0.00.00 . 00 . 28 . 09	<i>Fasilitasi Sinkronisasi Perencanaan Pembangunan Daerah dengan Pembangunan Desa</i>	140.679.210,00	56.295.375,00	(84.383.835,00)	40,02	
0.00 . 0.00.00 . 00 . 28 . 01 . 5 . 2	Belanja Operasi	140.679.210,00	56.295.375,00	(84.383.835,00)	40,02	
0.00 . 0.00.00 . 00 . 28 . 09 . 5 . 1 . 2	Belanja Barang dan Jasa	140.679.210,00	56.295.375,00	(84.383.835,00)	40,02	
0.00 . 0.00.00 . 00 . 28 . 13	<i>Fasilitasi Penyusunan Perencanaan Pembangunan Partisipatif</i>	16.000.000,00	11.658.800,00	(4.341.200,00)	72,87	

KODE REKENING	URAIAN	JUMLAH (Rp)		BERTAMBAH / (BERKURANG)		DASAR HUKUM
		ANGGARAN SETELAH PERUBAHAN	REALISASI	(Rp)	(%)	
0.00 . 0.00.00 . 00 . 28 . 01 . 5 . 2	Belanja Operasi	16.000.000,00	11.658.800,00	(4.341.200,00)	72,87	
0.00 . 0.00.00 . 00 . 28 . 13 . 5 . 1 . 2	Belanja Barang dan Jasa	16.000.000,00	11.658.800,00	(4.341.200,00)	72,87	
0.00 . 0.00.00 . 00 . 28	Pelaksanaan Metrologi Legal, Berupa Tera, Tera Ulang, dan Pengawasan	374.958.750,00	255.743.344,00	(119.215.406,00)	68,21	
0.00 . 0.00.00 . 00 . 28 . 01	<i>Pelaksanaan Metrologi Legal, Berupa Tera, Tera Ulang</i>	223.898.990,00	151.511.794,00	(72.387.196,00)	67,67	
0.00 . 0.00.00 . 00 . 28 . 01 . 5 . 2	Belanja Operasi	223.898.990,00	151.511.794,00	(72.387.196,00)	67,67	
0.00 . 0.00.00 . 00 . 28 . 01 . 5 . 1 . 2	Belanja Barang dan Jasa	223.898.990,00	151.511.794,00	(72.387.196,00)	67,67	
0.00 . 0.00.00 . 00 . 28 . 02	<i>Pengawasan/Penyuluhan Metrologi Legal</i>	151.059.760,00	104.231.550,00	(46.828.210,00)	69,00	
0.00 . 0.00.00 . 00 . 28 . 01 . 5 . 2	Belanja Operasi	151.059.760,00	104.231.550,00	(46.828.210,00)	69,00	
0.00 . 0.00.00 . 00 . 28 . 02 . 5 . 1 . 2	Belanja Barang dan Jasa	151.059.760,00	104.231.550,00	(46.828.210,00)	69,00	
0.00 . 0.00.00 . 00 . 28	Penerapan dan Pengawasan Persyaratan Teknis Kesehatan Masyarakat Veteriner	44.999.676,00	33.264.150,00	(11.735.526,00)	73,92	
0.00 . 0.00.00 . 00 . 28 . 01	<i>Pendampingan Unit Usaha Hewan dan Produk Hewan</i>	44.999.676,00	33.264.150,00	(11.735.526,00)	73,92	
0.00 . 0.00.00 . 00 . 28 . 01 . 5 . 2	Belanja Operasi	44.999.676,00	33.264.150,00	(11.735.526,00)	73,92	
0.00 . 0.00.00 . 00 . 28 . 01 . 5 . 1 . 2	Belanja Barang dan Jasa	44.999.676,00	33.264.150,00	(11.735.526,00)	73,92	
0.00 . 0.00.00 . 00 . 28	Pengawasan Tertib Usaha, Tertib Penyelenggaraan dan Tertib Pemanfaatan Jasa Konstruksi	94.636.412,00	60.544.168,00	(34.092.244,00)	63,98	

KODE REKENING	URAIAN	JUMLAH (Rp)		BERTAMBAH / (BERKURANG)		DASAR HUKUM
		ANGGARAN SETELAH PERUBAHAN	REALISASI	(Rp)	(%)	
0.00 . 0.00.00 . 00 . 28 . 03	<i>Pengawasan dan Evaluasi Tertib Usaha, Tertib Penyelenggaraan, dan Tertib Pemanfaatan Jasa Konstruksi</i>	94.636.412,00	60.544.168,00	(34.092.244,00)	63,98	
0.00 . 0.00.00 . 00 . 28 . 01 . 5 . 2	Belanja Operasi	94.636.412,00	60.544.168,00	(34.092.244,00)	63,98	
0.00 . 0.00.00 . 00 . 28 . 03 . 5 . 1 . 2	Belanja Barang dan Jasa	94.636.412,00	60.544.168,00	(34.092.244,00)	63,98	
0.00 . 0.00.00 . 00 . 28	Penyediaan Layanan bagi Anak yang Memerlukan Perlindungan Khusus yang Memerlukan	113.675.000,00	22.294.405,00	(91.380.595,00)	19,61	
0.00 . 0.00.00 . 00 . 28 . 02	<i>Koordinasi dan Sinkronisasi Pelaksanaan Pendampingan Anak yang Memerlukan Perlindungan Khusus Kewenangan Kabupaten/Kota</i>	113.675.000,00	22.294.405,00	(91.380.595,00)	19,61	
0.00 . 0.00.00 . 00 . 28 . 01 . 5 . 2	Belanja Operasi	113.675.000,00	22.294.405,00	(91.380.595,00)	19,61	
0.00 . 0.00.00 . 00 . 28 . 02 . 5 . 1 . 2	Belanja Barang dan Jasa	113.675.000,00	22.294.405,00	(91.380.595,00)	19,61	
0.00 . 0.00.00 . 00 . 28	Penyelesaian Pengaduan Masyarakat di Bidang Perlindungan dan Pengelolaan Lingkungan Hidup (PPLH) Kabupaten/Kota	115.021.596,00	89.482.985,00	(25.538.611,00)	77,80	
0.00 . 0.00.00 . 00 . 28 . 01	<i>Pengelolaan Pengaduan Masyarakat terhadap PPLH Kabupaten/Kota</i>	115.021.596,00	89.482.985,00	(25.538.611,00)	77,80	
0.00 . 0.00.00 . 00 . 28 . 01 . 5 . 2	Belanja Operasi	115.021.596,00	89.482.985,00	(25.538.611,00)	77,80	
0.00 . 0.00.00 . 00 . 28 . 01 . 5 . 1 . 2	Belanja Barang dan Jasa	115.021.596,00	89.482.985,00	(25.538.611,00)	77,80	
0.00 . 0.00.00 . 00 . 29	Pelaksanaan Promosi, Pemasaran dan Peningkatan Penggunaan Produk Dalam Negeri	198.129.500,00	0,00	(198.129.500,00)	0,00	
0.00 . 0.00.00 . 00 . 29 . 01	<i>Pelaksanaan Promosi Penggunaan Produk Dalam Negeri di Tingkat Kabupaten/Kota</i>	198.129.500,00	0,00	(198.129.500,00)	0,00	
0.00 . 0.00.00 . 00 . 29 . 01 . 5 . 2	Belanja Operasi	198.129.500,00	0,00	(198.129.500,00)	0,00	

KODE REKENING	URAIAN	JUMLAH (Rp)		BERTAMBAH / (BERKURANG)		DASAR HUKUM
		ANGGARAN SETELAH PERUBAHAN	REALISASI	(Rp)	(%)	
0.00 . 0.00.00 . 00 . 29 . 01 . 5 . 1 . 2	Belanja Barang dan Jasa	198.129.500,00	0,00	(198.129.500,00)	0,00	
0.00 . 0.00.00 . 00 . 29	Pelaksanaan Sehat dalam rangka Promotif Preventif Tingkat Daerah Kabupaten/Kota	3.130.828.814,00	3.022.671.759,00	(108.157.055,00)	96,55	
0.00 . 0.00.00 . 00 . 29 . 01	<i>Penyelenggaraan Promosi Kesehatan dan Gerakan Hidup Bersih dan Sehat</i>	3.130.828.814,00	3.022.671.759,00	(108.157.055,00)	96,55	
0.00 . 0.00.00 . 00 . 29 . 01 . 5 . 2	Belanja Operasi	3.130.828.814,00	3.022.671.759,00	(108.157.055,00)	96,55	
0.00 . 0.00.00 . 00 . 29 . 01 . 5 . 1 . 2	Belanja Barang dan Jasa	3.130.828.814,00	3.022.671.759,00	(108.157.055,00)	96,55	
0.00 . 0.00.00 . 00 . 29	Penetapan Rencana Tata Ruang Wilayah (RTRW) dan Rencana Rinci Tata Ruang (RRTR) Kabupaten/Kota	3.489.516.400,00	2.994.493.625,00	(495.022.775,00)	85,81	
0.00 . 0.00.00 . 00 . 29 . 01	<i>Pelaksanaan Persetujuan Substansi, Evaluasi, Konsultasi Evaluasi dan Penetapan RTRW Kabupaten/Kota</i>	1.243.778.160,00	993.766.203,00	(250.011.957,00)	79,90	
0.00 . 0.00.00 . 00 . 29 . 01 . 5 . 2	Belanja Operasi	1.243.778.160,00	993.766.203,00	(250.011.957,00)	79,90	
0.00 . 0.00.00 . 00 . 29 . 01 . 5 . 1 . 2	Belanja Barang dan Jasa	1.243.778.160,00	993.766.203,00	(250.011.957,00)	79,90	
0.00 . 0.00.00 . 00 . 29 . 02	<i>Pelaksanaan Persetujuan Substansi, Evaluasi, Konsultasi Evaluasi dan Penetapan RRTR Kabupaten/Kota</i>	2.245.738.240,00	2.000.727.422,00	(245.010.818,00)	89,09	
0.00 . 0.00.00 . 00 . 29 . 01 . 5 . 2	Belanja Operasi	2.245.738.240,00	2.000.727.422,00	(245.010.818,00)	89,09	
0.00 . 0.00.00 . 00 . 29 . 02 . 5 . 1 . 2	Belanja Barang dan Jasa	2.245.738.240,00	2.000.727.422,00	(245.010.818,00)	89,09	
0.00 . 0.00.00 . 00 . 29	Pengelolaan Sampah	9.352.936.219,00	8.690.936.943,00	(661.999.276,00)	92,92	
0.00 . 0.00.00 . 00 . 29 . 03	<i>Penanganan Sampah dengan melakukan Pemilahan, Pengumpulan, Pengangkutan, Pengolahan, dan Pemrosesan Akhir Sampah di TPA/TPST/SPA Kabupaten/Kota</i>	8.242.721.198,00	7.799.297.867,00	(443.423.331,00)	94,62	

KODE REKENING	URAIAN	JUMLAH (Rp)		BERTAMBAH / (BERKURANG)		DASAR HUKUM
		ANGGARAN SETELAH PERUBAHAN	REALISASI	(Rp)	(%)	
0.00 . 0.00.00 . 00 . 29 . 01 . 5 . 2	Belanja Operasi	8.242.721.198,00	7.799.297.867,00	(443.423.331,00)	94,62	
0.00 . 0.00.00 . 00 . 29 . 03 . 5 . 1 . 2	Belanja Barang dan Jasa	8.242.721.198,00	7.799.297.867,00	(443.423.331,00)	94,62	
0.00 . 0.00.00 . 00 . 29 . 04	<i>Peningkatan Peran serta Masyarakat dalam Pengelolaan Persampahan</i>	219.551.548,00	210.162.298,00	(9.389.250,00)	95,72	
0.00 . 0.00.00 . 00 . 29 . 01 . 5 . 2	Belanja Operasi	219.551.548,00	210.162.298,00	(9.389.250,00)	95,72	
0.00 . 0.00.00 . 00 . 29 . 04 . 5 . 1 . 2	Belanja Barang dan Jasa	219.551.548,00	210.162.298,00	(9.389.250,00)	95,72	
0.00 . 0.00.00 . 00 . 29 . 05	<i>Koordinasi dan Sinkronisasi Penyediaan Sarana dan Prasarana Pengelolaan Persampahan</i>	72.577.273,00	40.995.000,00	(31.582.273,00)	56,48	
0.00 . 0.00.00 . 00 . 29 . 01 . 5 . 2	Belanja Operasi	72.577.273,00	40.995.000,00	(31.582.273,00)	56,48	
0.00 . 0.00.00 . 00 . 29 . 05 . 5 . 1 . 2	Belanja Barang dan Jasa	72.577.273,00	40.995.000,00	(31.582.273,00)	56,48	
0.00 . 0.00.00 . 00 . 29 . 07	<i>Penyediaan Sarana dan Prasarana Pengelolaan Persampahan di TPA/TPST/SPA Kabupaten/Kota</i>	818.086.200,00	640.481.778,00	(177.604.422,00)	78,29	
0.00 . 0.00.00 . 00 . 29 . 01 . 5 . 2	Belanja Operasi	818.086.200,00	640.481.778,00	(177.604.422,00)	78,29	
0.00 . 0.00.00 . 00 . 29 . 07 . 5 . 1 . 2	Belanja Barang dan Jasa	818.086.200,00	640.481.778,00	(177.604.422,00)	78,29	
0.00 . 0.00.00 . 00 . 30	Pengembangan dan Pelaksanaan Upaya Kesehatan Bersumber Daya Masyarakat (UKBM) Tingkat Daerah Kabupaten/ Kota	170.002.800,00	47.006.250,00	(122.996.550,00)	27,65	
0.00 . 0.00.00 . 00 . 30 . 01	<i>Bimbingan Teknis dan Supervisi Pengembangan dan Pelaksanaan Upaya Kesehatan Bersumber Daya Masyarakat (UKBM)</i>	170.002.800,00	47.006.250,00	(122.996.550,00)	27,65	
0.00 . 0.00.00 . 00 . 30 . 01 . 5 . 2	Belanja Operasi	170.002.800,00	47.006.250,00	(122.996.550,00)	27,65	

KODE REKENING	URAIAN	JUMLAH (Rp)		BERTAMBAH / (BERKURANG)		DASAR HUKUM
		ANGGARAN SETELAH PERUBAHAN	REALISASI	(Rp)	(%)	
0.00 . 0.00.00 . 00 . 30 . 01 . 5 . 1 . 2	Belanja Barang dan Jasa	170.002.800,00	47.006.250,00	(122.996.550,00)	27,65	
0.00 . 0.00.00 . 00 . 30	Pengendalian dan Penanggulangan Bencana Pertanian Kabupaten/Kota	451.018.604,00	409.561.304,00	(41.457.300,00)	90,81	
0.00 . 0.00.00 . 00 . 30 . 01	<i>Pengendalian Organisme Pengganggu Tumbuhan (OPT) Tanaman Pangan, Hortikultura, dan Perkebunan</i>	299.998.328,00	275.718.328,00	(24.280.000,00)	91,91	
0.00 . 0.00.00 . 00 . 30 . 01 . 5 . 2	Belanja Operasi	299.998.328,00	275.718.328,00	(24.280.000,00)	91,91	
0.00 . 0.00.00 . 00 . 30 . 01 . 5 . 1 . 2	Belanja Barang dan Jasa	299.998.328,00	275.718.328,00	(24.280.000,00)	91,91	
0.00 . 0.00.00 . 00 . 30 . 02	<i>Penanganan Dampak Perubahan Iklim (DPI) Tanaman Pangan, Hortikultura, dan Perkebunan</i>	151.020.276,00	133.842.976,00	(17.177.300,00)	88,63	
0.00 . 0.00.00 . 00 . 30 . 01 . 5 . 2	Belanja Operasi	151.020.276,00	133.842.976,00	(17.177.300,00)	88,63	
0.00 . 0.00.00 . 00 . 30 . 02 . 5 . 1 . 2	Belanja Barang dan Jasa	151.020.276,00	133.842.976,00	(17.177.300,00)	88,63	
0.00 . 0.00.00 . 00 . 31	Koordinasi dan Sinkronisasi Pemanfaatan Ruang Daerah Kabupaten/Kota	300.729.772,00	201.010.363,00	(99.719.409,00)	66,84	
0.00 . 0.00.00 . 00 . 31 . 01	<i>Koordinasi dan Sinkronisasi Pemanfaatan Ruang untuk Investasi dan Pembangunan Daerah</i>	132.994.112,00	71.653.434,00	(61.340.678,00)	53,88	
0.00 . 0.00.00 . 00 . 31 . 01 . 5 . 2	Belanja Operasi	132.994.112,00	71.653.434,00	(61.340.678,00)	53,88	
0.00 . 0.00.00 . 00 . 31 . 01 . 5 . 1 . 2	Belanja Barang dan Jasa	132.994.112,00	71.653.434,00	(61.340.678,00)	53,88	
0.00 . 0.00.00 . 00 . 31 . 02	<i>Sistem Informasi Penataan Ruang</i>	167.735.660,00	129.356.929,00	(38.378.731,00)	77,12	
0.00 . 0.00.00 . 00 . 31 . 01 . 5 . 2	Belanja Operasi	167.735.660,00	129.356.929,00	(38.378.731,00)	77,12	

KODE REKENING	URAIAN	JUMLAH (Rp)		BERTAMBAH / (BERKURANG)		DASAR HUKUM
		ANGGARAN SETELAH PERUBAHAN	REALISASI	(Rp)	(%)	
0.00 . 0.00.00 . 00 . 31 . 02 . 5 . 1 . 2	Belanja Barang dan Jasa	167.735.660,00	129.356.929,00	(38.378.731,00)	77,12	
0.00 . 0.00.00 . 00 . 31	Penerbitan Izin Usaha Pertanian yang Kegiatan Usahanya dalam Daerah Kabupaten/Kota	364.964.068,00	260.152.050,00	(104.812.018,00)	71,28	
0.00 . 0.00.00 . 00 . 31 . 03	<i>Pembinaan dan Pengawasan Penerapan Izin Usaha Pertanian</i>	364.964.068,00	260.152.050,00	(104.812.018,00)	71,28	
0.00 . 0.00.00 . 00 . 31 . 01 . 5 . 2	Belanja Operasi	364.964.068,00	260.152.050,00	(104.812.018,00)	71,28	
0.00 . 0.00.00 . 00 . 31 . 03 . 5 . 1 . 2	Belanja Barang dan Jasa	364.964.068,00	260.152.050,00	(104.812.018,00)	71,28	
0.00 . 0.00.00 . 00 . 34	Pelaksanaan Penyuluhan Pertanian	875.501.978,00	659.488.228,00	(216.013.750,00)	75,33	
0.00 . 0.00.00 . 00 . 34 . 01	<i>Peningkatan Kapasitas Kelembagaan Penyuluhan Pertanian di Kecamatan dan Desa</i>	538.905.638,00	434.971.828,00	(103.933.810,00)	80,71	
0.00 . 0.00.00 . 00 . 34 . 01 . 5 . 2	Belanja Operasi	538.905.638,00	434.971.828,00	(103.933.810,00)	80,71	
0.00 . 0.00.00 . 00 . 34 . 01 . 5 . 1 . 2	Belanja Barang dan Jasa	538.905.638,00	434.971.828,00	(103.933.810,00)	80,71	
0.00 . 0.00.00 . 00 . 34 . 02	<i>Pengembangan Kapasitas Kelembagaan Petani di Kecamatan dan Desa</i>	39.998.700,00	39.280.000,00	(718.700,00)	98,20	
0.00 . 0.00.00 . 00 . 34 . 01 . 5 . 2	Belanja Operasi	39.998.700,00	39.280.000,00	(718.700,00)	98,20	
0.00 . 0.00.00 . 00 . 34 . 02 . 5 . 1 . 1	Belanja Pegawai	0,00	0,00	0,00	0,00	
0.00 . 0.00.00 . 00 . 34 . 02 . 5 . 1 . 2	Belanja Barang dan Jasa	39.998.700,00	39.280.000,00	(718.700,00)	98,20	
0.00 . 0.00.00 . 00 . 34 . 03	<i>Penyediaan dan Pemanfaatan Sarana dan Prasarana Penyuluhan Pertanian</i>	212.598.090,00	121.241.000,00	(91.357.090,00)	57,03	

KODE REKENING	URAIAN	JUMLAH (Rp)		BERTAMBAH / (BERKURANG)		DASAR HUKUM
		ANGGARAN SETELAH PERUBAHAN	REALISASI	(Rp)	(%)	
0.00 . 0.00.00 . 00 . 34 . 01 . 5 . 2	Belanja Operasi	212.598.090,00	121.241.000,00	(91.357.090,00)	57,03	
0.00 . 0.00.00 . 00 . 34 . 03 . 5 . 1 . 2	Belanja Barang dan Jasa	212.598.090,00	121.241.000,00	(91.357.090,00)	57,03	
0.00 . 0.00.00 . 00 . 34 . 04	<i>Pembentukan Badan Usaha Milik Petani</i>	83.999.550,00	63.995.400,00	(20.004.150,00)	76,19	
0.00 . 0.00.00 . 00 . 34 . 01 . 5 . 2	Belanja Operasi	83.999.550,00	63.995.400,00	(20.004.150,00)	76,19	
	Belanja Barang dan Jasa	83.999.550,00	63.995.400,00	(20.004.150,00)	76,19	
0.00 . 0.00.00 . 00 . 35	Penerbitan Izin Usaha Penyelenggaraan Angkutan Penyeberangan sesuai dengan Domisili Badan Usaha	27.370.000,00	13.640.000,00	(13.730.000,00)	49,84	
0.00 . 0.00.00 . 00 . 35 . 02	<i>Koordinasi dan Sinkronisasi Pengawasan Pelaksanaan Izin Usaha Penyelenggaraan Angkutan Penyeberangan sesuai dengan Domisili Badan Usaha Kewenangan Kabupaten/Kota</i>	27.370.000,00	13.640.000,00	(13.730.000,00)	49,84	
0.00 . 0.00.00 . 00 . 37 . 02 . 5 . 1	<i>Belanja Operasi</i>	27.370.000,00	13.640.000,00	(13.730.000,00)	49,84	
0.00 . 0.00.00 . 00 . 37 . 02 . 5 . 1 . 2	Belanja Barang dan Jasa	27.370.000,00	13.640.000,00	(13.730.000,00)	49,84	
0.00 . 0.00.00 . 00 . 37	Penetapan Lintas Penyeberangan dan Persetujuan Pengoperasian untuk Kapal yang Melayani Penyeberangan dalam Daerah Kabupaten/Kota	265.476.640,00	259.896.700,00	(5.579.940,00)	97,90	
0.00 . 0.00.00 . 00 . 37 . 02	<i>Pengendalian dan Pengawasan Jaringan Lintas Penyeberangan dan Persetujuan Pengoperasian untuk Kapal yang Melayani Penyeberangan dalam Daerah Kabupaten/Kota</i>	265.476.640,00	259.896.700,00	(5.579.940,00)	97,90	
0.00 . 0.00.00 . 00 . 37 . 02 . 5 . 1	<i>Belanja Operasi</i>	265.476.640,00	259.896.700,00	(5.579.940,00)	97,90	
0.00 . 0.00.00 . 00 . 37 . 02 . 5 . 1 . 2	Belanja Barang dan Jasa	265.476.640,00	259.896.700,00	(5.579.940,00)	97,90	
0.00 . 0.00.00 . 00 . 42	Pembangunan, Penerbitan Izin Pembangunan dan Pengoperasian Pelabuhan Pengumpan Lokal	141.783.200,00	30.300.000,00	(111.483.200,00)	21,37	

KODE REKENING	URAIAN	JUMLAH (Rp)		BERTAMBAH / (BERKURANG)		DASAR HUKUM
		ANGGARAN SETELAH PERUBAHAN	REALISASI	(Rp)	(%)	
0.00 . 0.00.00 . 00 . 42 . 04	<i>Pengawasan Pengoperasian Pelabuhan Pengumpan Lokal</i>	141.783.200,00	30.300.000,00	(111.483.200,00)	21,37	
0.00 . 0.00.00 . 00 . 42 . 04 . 5 . 1	<i>Belanja Operasi</i>	141.783.200,00	30.300.000,00	(111.483.200,00)	21,37	
0.00 . 0.00.00 . 00 . 42 . 04 . 5 . 1 . 2	Belanja Barang dan Jasa	141.783.200,00	30.300.000,00	(111.483.200,00)	21,37	
0.00 . 0.00.00 . 00 . 43	Pembangunan dan Penerbitan Izin Pembangunan dan Pengoperasian Pelabuhan Sungai dan Danau	24.795.000,00	11.210.000,00	(13.585.000,00)	45,21	
0.00 . 0.00.00 . 00 . 43 . 03	<i>Pengoperasian dan Pemeliharaan Pelabuhan Sungai dan Danau</i>	24.795.000,00	11.210.000,00	(13.585.000,00)	45,21	
0.00 . 0.00.00 . 00 . 43 . 03 . 5 . 1	<i>Belanja Operasi</i>	24.795.000,00	11.210.000,00	(13.585.000,00)	45,21	
0.00 . 0.00.00 . 00 . 43 . 03 . 5 . 1 . 2	Belanja Barang dan Jasa	24.795.000,00	11.210.000,00	(13.585.000,00)	45,21	
0.00 . 0.00.00 . 00 . 01	Perencanaan, Penganggaran, dan Evaluasi Kinerja Perangkat Daerah	9.603.000,00	9.132.805,00	(470.195,00)	95,10	
0.00 . 0.00.00 . 00 . 01 . 01	<i>Penyusunan Dokumen Perencanaan Perangkat Daerah</i>	3.102.000,00	2.800.000,00	(302.000,00)	90,26	
0.00 . 0.00.00 . 00 . 01 . 01 . 5 . 2	<i>Belanja Modal</i>	3.102.000,00	2.800.000,00	(302.000,00)	90,26	
0.00 . 0.00.00 . 00 . 01 . 01 . 5 . 2 . 2	Belanja Modal Peralatan dan Mesin	3.102.000,00	2.800.000,00	(302.000,00)	90,26	
0.00 . 0.00.00 . 00 . 01 . 02	<i>Koordinasi dan Penyusunan Dokumen RKA-SKPD</i>	6.501.000,00	6.332.805,00	(168.195,00)	97,41	
0.00 . 0.00.00 . 00 . 01 . 02 . 5 . 2	<i>Belanja Modal</i>	6.501.000,00	6.332.805,00	(168.195,00)	97,41	
0.00 . 0.00.00 . 00 . 01 . 02 . 5 . 2 . 2	Belanja Modal Peralatan dan Mesin	6.501.000,00	6.332.805,00	(168.195,00)	97,41	

KODE REKENING	URAIAN	JUMLAH (Rp)		BERTAMBAH / (BERKURANG)		DASAR HUKUM
		ANGGARAN SETELAH PERUBAHAN	REALISASI	(Rp)	(%)	
0.00 . 0.00.00 . 00 . 02	Administrasi Keuangan Perangkat Daerah	1.410.000,00	1.410.000,00	0,00	100,00	
0.00 . 0.00.00 . 00 . 02 . 07	<i>Koordinasi dan Penyusunan Laporan Keuangan Bulanan/Triwulanan/Semesteran SKPD</i>	1.410.000,00	1.410.000,00	0,00	100,00	
0.00 . 0.00.00 . 00 . 02 . 07 . 5 . 2	<i>Belanja Modal</i>	1.410.000,00	1.410.000,00	0,00	100,00	
0.00 . 0.00.00 . 00 . 02 . 07 . 5 . 2 . 2	Belanja Modal Peralatan dan Mesin	1.410.000,00	1.410.000,00	0,00	100,00	
0.00 . 0.00.00 . 00 . 03	Administrasi Barang Milik Daerah pada Perangkat Daerah	2.595.780,00	1.300.000,00	(1.295.780,00)	50,08	
0.00 . 0.00.00 . 00 . 03 . 02	<i>Pengamanan Barang Milik Daerah SKPD</i>	2.595.780,00	1.300.000,00	(1.295.780,00)	50,08	
0.00 . 0.00.00 . 00 . 03 . 02 . 5 . 2	<i>Belanja Modal</i>	2.595.780,00	1.300.000,00	(1.295.780,00)	50,08	
0.00 . 0.00.00 . 00 . 03 . 02 . 5 . 2 . 2	Belanja Modal Peralatan dan Mesin	2.595.780,00	1.300.000,00	(1.295.780,00)	50,08	
0.00 . 0.00.00 . 00 . 05	Administrasi Kepegawaian Perangkat Daerah	1.800.000,00	1.750.000,00	(50.000,00)	97,22	
0.00 . 0.00.00 . 00 . 05 . 09	<i>Pendidikan dan Pelatihan Pegawai Berdasarkan Tugas dan Fungsi</i>	1.800.000,00	1.750.000,00	(50.000,00)	97,22	
0.00 . 0.00.00 . 00 . 05 . 09 . 5 . 2	<i>Belanja Modal</i>	1.800.000,00	1.750.000,00	(50.000,00)	97,22	
0.00 . 0.00.00 . 00 . 05 . 09 . 5 . 2 . 2	Belanja Modal Peralatan dan Mesin	1.800.000,00	1.750.000,00	(50.000,00)	97,22	
0.00 . 0.00.00 . 00 . 06	Administrasi Umum Perangkat Daerah	7.540.720.673,00	6.637.744.696,00	(902.975.977,00)	88,03	
0.00 . 0.00.00 . 00 . 06 . 01	<i>Penyediaan Komponen Instalasi Listrik/Penerangan Bangunan Kantor</i>	70.830.600,00	69.437.000,00	(1.393.600,00)	98,03	

KODE REKENING	URAIAN	JUMLAH (Rp)		BERTAMBAH / (BERKURANG)		DASAR HUKUM
		ANGGARAN SETELAH PERUBAHAN	REALISASI	(Rp)	(%)	
0.00 . 0.00.00 . 00 . 06 . 01 . 5 . 2	<i>Belanja Modal</i>	70.830.600,00	69.437.000,00	(1.393.600,00)	98,03	
0.00 . 0.00.00 . 00 . 06 . 01 . 5 . 2 . 2	Belanja Modal Peralatan dan Mesin	830.600,00	600.000,00	(230.600,00)	72,24	
0.00 . 0.00.00 . 00 . 06 . 01 . 5 . 2 . 3	Belanja Modal Gedung dan Bangunan	70.000.000,00	68.837.000,00	(1.163.000,00)	98,34	
0.00 . 0.00.00 . 00 . 06 . 01 . 5 . 2 . 4	Belanja Modal Jalan, Jaringan, dan Irigasi	0,00	0,00	0,00	0,00	
0.00 . 0.00.00 . 00 . 06 . 02	<i>Penyediaan Peralatan dan Perlengkapan Kantor</i>	7.323.426.802,00	6.444.816.780,00	(878.610.022,00)	88,00	
0.00 . 0.00.00 . 00 . 06 . 02 . 5 . 2	<i>Belanja Modal</i>	7.323.426.802,00	6.444.816.780,00	(878.610.022,00)	88,00	
0.00 . 0.00.00 . 00 . 06 . 02 . 5 . 2 . 2	Belanja Modal Peralatan dan Mesin	7.142.136.803,00	6.265.526.780,00	(876.610.023,00)	87,73	
0.00 . 0.00.00 . 00 . 06 . 02 . 5 . 2 . 3	Belanja Modal Gedung dan Bangunan	164.789.999,00	163.690.000,00	(1.099.999,00)	99,33	
0.00 . 0.00.00 . 00 . 06 . 02 . 5 . 2 . 5	Belanja Modal Aset Tetap Lainnya	16.500.000,00	15.600.000,00	(900.000,00)	94,55	
0.00 . 0.00.00 . 00 . 06 . 03	<i>Penyediaan Peralatan Rumah Tangga</i>	143.867.271,00	123.490.916,00	(20.376.355,00)	85,84	
0.00 . 0.00.00 . 00 . 06 . 03 . 5 . 2	<i>Belanja Modal</i>	143.867.271,00	123.490.916,00	(20.376.355,00)	85,84	
0.00 . 0.00.00 . 00 . 06 . 03 . 5 . 2 . 2	Belanja Modal Peralatan dan Mesin	143.867.271,00	123.490.916,00	(20.376.355,00)	85,84	
0.00 . 0.00.00 . 00 . 06 . 05	<i>Penyediaan Barang Cetak dan Penggandaan</i>	2.596.000,00	0,00	(2.596.000,00)	0,00	
0.00 . 0.00.00 . 00 . 06 . 05 . 5 . 2	<i>Belanja Modal</i>	2.596.000,00	0,00	(2.596.000,00)	0,00	

KODE REKENING	URAIAN	JUMLAH (Rp)		BERTAMBAH / (BERKURANG)		DASAR HUKUM
		ANGGARAN SETELAH PERUBAHAN	REALISASI	(Rp)	(%)	
0.00 . 0.00.00 . 00 . 06 . 05 . 5 . 2 . 2	Belanja Modal Peralatan dan Mesin	2.596.000,00	0,00	(2.596.000,00)	0,00	
0.00 . 0.00.00 . 00 . 07	Pengadaan Barang Milik Daerah Penunjang Urusan Pemerintah Daerah	12.944.324.117,00	8.517.564.593,00	(4.426.759.524,00)	65,80	
0.00 . 0.00.00 . 00 . 07 . 01	<i>Pengadaan Kendaraan Perorangan Dinas atau Kendaraan Dinas Jabatan</i>	1.307.900.000,00	1.238.900.000,00	(69.000.000,00)	0,00	
0.00 . 0.00.00 . 00 . 07 . 01 . 5 . 2	<i>Belanja Modal</i>	1.307.900.000,00	1.238.900.000,00	(69.000.000,00)	0,00	
0.00 . 0.00.00 . 00 . 07 . 01 . 5 . 2 . 2	Belanja Modal Peralatan dan Mesin	1.307.900.000,00	1.238.900.000,00	(69.000.000,00)	0,00	
0.00 . 0.00.00 . 00 . 07 . 02	<i>Pengadaan Kendaraan Dinas Operasional atau Lapangan</i>	1.187.328.791,00	1.069.202.100,00	(118.126.691,00)	0,00	
0.00 . 0.00.00 . 00 . 07 . 02 . 5 . 2	<i>Belanja Modal</i>	1.187.328.791,00	1.069.202.100,00	(118.126.691,00)	0,00	
0.00 . 0.00.00 . 00 . 07 . 02 . 5 . 2 . 2	Belanja Modal Peralatan dan Mesin	1.187.328.791,00	1.069.202.100,00	(118.126.691,00)	0,00	
0.00 . 0.00.00 . 00 . 07 . 05	<i>Pengadaan Mebel</i>	1.385.344.533,00	1.154.854.712,00	(230.489.821,00)	83,36	
0.00 . 0.00.00 . 00 . 07 . 05 . 5 . 2	<i>Belanja Modal</i>	1.385.344.533,00	1.154.854.712,00	(230.489.821,00)	83,36	
0.00 . 0.00.00 . 00 . 07 . 05 . 5 . 2 . 2	Belanja Modal Peralatan dan Mesin	1.385.344.533,00	1.154.854.712,00	(230.489.821,00)	83,36	
0.00 . 0.00.00 . 00 . 07 . 06	<i>Pengadaan Peralatan dan Mesin Lainnya</i>	514.482.210,00	469.149.250,00	(45.332.960,00)	91,19	
0.00 . 0.00.00 . 00 . 07 . 06 . 5 . 2	<i>Belanja Modal</i>	514.482.210,00	469.149.250,00	(45.332.960,00)	91,19	
0.00 . 0.00.00 . 00 . 07 . 06 . 5 . 2 . 2	Belanja Modal Peralatan dan Mesin	510.082.210,00	465.246.750,00	(44.835.460,00)	91,21	

KODE REKENING	URAIAN	JUMLAH (Rp)		BERTAMBAH / (BERKURANG)		DASAR HUKUM
		ANGGARAN SETELAH PERUBAHAN	REALISASI	(Rp)	(%)	
0.00 . 0.00.00 . 00 . 07 . 06 . 5 . 2 . 3	Belanja Modal Gedung dan Bangunan	4.400.000,00	3.902.500,00	(497.500,00)	88,69	
0.00 . 0.00.00 . 00 . 07 . 10	<i>Pengadaan Sarana dan Prasarana Gedung Kantor atau Bangunan Lainnya</i>	7.023.160.175,00	3.476.895.382,00	(3.546.264.793,00)	49,51	
0.00 . 0.00.00 . 00 . 07 . 10 . 5 . 2	<i>Belanja Modal</i>	7.023.160.175,00	3.476.895.382,00	(3.546.264.793,00)	49,51	
0.00 . 0.00.00 . 00 . 07 . 10 . 5 . 2 . 2	Belanja Modal Peralatan dan Mesin	6.912.060.175,00	3.387.580.382,00	(3.524.479.793,00)	49,01	
0.00 . 0.00.00 . 00 . 07 . 10 . 5 . 2 . 3	Belanja Modal Gedung dan Bangunan	82.500.000,00	61.215.000,00	(21.285.000,00)	74,20	
0.00 . 0.00.00 . 00 . 07 . 10 . 5 . 2 . 5	Belanja Modal Aset Tetap Lainnya	28.600.000,00	28.100.000,00	(500.000,00)	(28.600.000,00)	
0.00 . 0.00.00 . 00 . 07 . 11	<i>Pengadaan Sarana dan Prasarana Pendukung Gedung Kantor atau Bangunan Lainnya</i>	1.526.108.408,00	1.108.563.149,00	(417.545.259,00)	72,64	
0.00 . 0.00.00 . 00 . 07 . 11 . 5 . 2	<i>Belanja Modal</i>	1.526.108.408,00	1.108.563.149,00	(417.545.259,00)	72,64	
0.00 . 0.00.00 . 00 . 07 . 11 . 5 . 2 . 2	Belanja Modal Peralatan dan Mesin	1.198.174.408,00	814.202.149,00	(383.972.259,00)	67,95	
0.00 . 0.00.00 . 00 . 07 . 11 . 5 . 2 . 3	Belanja Modal Gedung dan Bangunan	327.934.000,00	294.361.000,00	(33.573.000,00)	89,76	
0.00 . 0.00.00 . 00 . 08	Penyediaan Jasa Penunjang Urusan Pemerintahan Daerah	431.144.730,00	357.194.238,00	(73.950.492,00)	82,85	
0.00 . 0.00.00 . 00 . 08 . 01	<i>Penyediaan Jasa Surat Menyurat</i>	7.500.000,00	7.500.000,00	0,00	100,00	
0.00 . 0.00.00 . 00 . 08 . 01 . 5 . 2	<i>Belanja Modal</i>	7.500.000,00	7.500.000,00	0,00	100,00	
0.00 . 0.00.00 . 00 . 08 . 01 . 5 . 2 . 5	Belanja Modal Aset Tetap Lainnya	7.500.000,00	7.500.000,00	0,00	100,00	

KODE REKENING	URAIAN	JUMLAH (Rp)		BERTAMBAH / (BERKURANG)		DASAR HUKUM
		ANGGARAN SETELAH PERUBAHAN	REALISASI	(Rp)	(%)	
0.00 . 0.00.00 . 00 . 08 . 02	<i>Penyediaan Jasa Komunikasi, Sumber Daya Air dan Listrik</i>	50.217.700,00	44.238.347,00	(5.979.353,00)	88,09	
0.00 . 0.00.00 . 00 . 08 . 02 . 5 . 2	<i>Belanja Modal</i>	50.217.700,00	44.238.347,00	(5.979.353,00)	88,09	
0.00 . 0.00.00 . 00 . 08 . 02 . 5 . 2 . 2	Belanja Modal Peralatan dan Mesin	14.240.100,00	12.015.000,00	(2.225.100,00)	84,37	
0.00 . 0.00.00 . 00 . 08 . 02 . 5 . 2 . 3	Belanja Modal Gedung dan Bangunan	20.000.000,00	17.780.000,00	(2.220.000,00)	88,90	
0.00 . 0.00.00 . 00 . 08 . 02 . 5 . 2 . 4	Belanja Modal Jalan, Jaringan, dan Irigasi	15.977.600,00	14.443.347,00	(1.534.253,00)	90,40	
0.00 . 0.00.00 . 00 . 08 . 03	<i>Penyediaan Jasa Peralatan dan Perlengkapan Kantor</i>	234.832.050,00	186.301.000,00	(48.531.050,00)	79,33	
0.00 . 0.00.00 . 00 . 08 . 03 . 5 . 2	<i>Belanja Modal</i>	234.832.050,00	186.301.000,00	(48.531.050,00)	79,33	
0.00 . 0.00.00 . 00 . 08 . 03 . 5 . 2 . 2	Belanja Modal Peralatan dan Mesin	234.832.050,00	186.301.000,00	(48.531.050,00)	79,33	
0.00 . 0.00.00 . 00 . 08 . 04	<i>Penyediaan Jasa Pelayanan Umum Kantor</i>	138.594.980,00	119.154.891,00	(19.440.089,00)	85,97	
0.00 . 0.00.00 . 00 . 08 . 04 . 5 . 2	<i>Belanja Modal</i>	138.594.980,00	119.154.891,00	(19.440.089,00)	85,97	
0.00 . 0.00.00 . 00 . 08 . 04 . 5 . 2 . 2	Belanja Modal Peralatan dan Mesin	78.644.980,00	69.598.073,00	(9.046.907,00)	88,50	
0.00 . 0.00.00 . 00 . 08 . 04 . 5 . 2 . 3	Belanja Modal Gedung dan Bangunan	59.950.000,00	49.556.818,00	(10.393.182,00)	82,66	
0.00 . 0.00.00 . 00 . 09	Pemeliharaan Barang Milik Daerah Penunjang Urusan Pemerintahan Daerah	11.582.345.957,00	10.927.023.552,83	(655.322.404,17)	94,34	
0.00 . 0.00.00 . 00 . 09 . 02	<i>Penyediaan Jasa Pemeliharaan, Biaya Pemeliharaan, Pajak, dan Perizinan Kendaraan Dinas Operasional atau Lapangan</i>	82.500.000,00	82.250.000,00	(250.000,00)	99,70	

KODE REKENING	URAIAN	JUMLAH (Rp)		BERTAMBAH / (BERKURANG)		DASAR HUKUM
		ANGGARAN SETELAH PERUBAHAN	REALISASI	(Rp)	(%)	
0.00 . 0.00.00 . 00 . 09 . 02 . 5 . 2	<i>Belanja Modal</i>	82.500.000,00	82.250.000,00	(250.000,00)	99,70	
0.00 . 0.00.00 . 00 . 09 . 02 . 5 . 2 . 2	Belanja Modal Peralatan dan Mesin	82.500.000,00	82.250.000,00	(250.000,00)	99,70	
0.00 . 0.00.00 . 00 . 09 . 05	<i>Pemeliharaan Mebel</i>	2.218.040,00	2.200.000,00	(18.040,00)	99,19	
0.00 . 0.00.00 . 00 . 09 . 05 . 5 . 2	<i>Belanja Modal</i>	2.218.040,00	2.200.000,00	(18.040,00)	99,19	
0.00 . 0.00.00 . 00 . 09 . 05 . 5 . 2 . 2	Belanja Modal Peralatan dan Mesin	2.218.040,00	2.200.000,00	(18.040,00)	99,19	
0.00 . 0.00.00 . 00 . 09 . 09	<i>Pemeliharaan/Rehabilitasi Gedung Kantor dan Bangunan Lainnya</i>	2.722.084.704,00	2.581.091.244,00	(140.993.460,00)	94,82	
0.00 . 0.00.00 . 00 . 09 . 09 . 5 . 2	<i>Belanja Modal</i>	2.722.084.704,00	2.581.091.244,00	(140.993.460,00)	94,82	
0.00 . 0.00.00 . 00 . 09 . 09 . 5 . 2 . 2	Belanja Modal Peralatan dan Mesin	3.960.000,00	3.960.000,00	0,00	100,00	
0.00 . 0.00.00 . 00 . 09 . 09 . 5 . 2 . 3	Belanja Modal Gedung dan Bangunan	2.718.124.704,00	2.577.131.244,00	(140.993.460,00)	94,81	
0.00 . 0.00.00 . 00 . 09 . 10	<i>Pemeliharaan/Rehabilitasi Sarana dan Prasarana Gedung Kantor atau Bangunan Lainnya</i>	8.608.168.213,00	8.115.477.308,83	(492.690.904,17)	94,28	
0.00 . 0.00.00 . 00 . 09 . 10 . 5 . 2	<i>Belanja Modal</i>	8.608.168.213,00	8.115.477.308,83	(492.690.904,17)	94,28	
0.00 . 0.00.00 . 00 . 09 . 10 . 5 . 2 . 2	Belanja Modal Peralatan dan Mesin	3.124.311.387,00	2.785.170.479,00	(339.140.908,00)	89,15	
0.00 . 0.00.00 . 00 . 09 . 10 . 5 . 2 . 3	Belanja Modal Gedung dan Bangunan	5.483.856.826,00	5.330.306.829,83	(153.549.996,17)	97,20	
0.00 . 0.00.00 . 00 . 09 . 11	<i>Pemeliharaan/Rehabilitasi Sarana dan Prasarana Pendukung Gedung Kantor atau Bangunan Lainnya</i>	167.375.000,00	146.005.000,00	(21.370.000,00)	87,23	

KODE REKENING	URAIAN	JUMLAH (Rp)		BERTAMBAH / (BERKURANG)		DASAR HUKUM
		ANGGARAN SETELAH PERUBAHAN	REALISASI	(Rp)	(%)	
0.00 . 0.00.00 . 00 . 09 . 11 . 5 . 2	<i>Belanja Modal</i>	167.375.000,00	146.005.000,00	(21.370.000,00)	87,23	
0.00 . 0.00.00 . 00 . 09 . 11 . 5 . 2 . 3	Belanja Modal Gedung dan Bangunan	167.375.000,00	146.005.000,00	(21.370.000,00)	87,23	
0.00 . 0.00.00 . 00 . 10	Peningkatan Pelayanan BLUD	6.627.885.792,00	5.827.161.975,00	(800.723.817,00)	87,92	
0.00 . 0.00.00 . 00 . 10 . 01	<i>Pelayanan dan Penunjang Pelayanan BLUD</i>	6.627.885.792,00	5.827.161.975,00	(800.723.817,00)	87,92	
0.00 . 0.00.00 . 00 . 10 . 01 . 5 . 2	<i>Belanja Modal</i>	6.627.885.792,00	5.827.161.975,00	(800.723.817,00)	87,92	
0.00 . 0.00.00 . 00 . 10 . 01 . 5 . 2 . 2	Belanja Modal Peralatan dan Mesin	5.067.885.792,00	4.523.539.626,00	(544.346.166,00)	89,26	
0.00 . 0.00.00 . 00 . 10 . 01 . 5 . 2 . 3	Belanja Modal Gedung dan Bangunan	1.410.000.000,00	1.179.350.349,00	(230.649.651,00)	83,64	
0.00 . 0.00.00 . 00 . 10 . 01 . 5 . 2 . 5	Belanja Modal Aset Tetap Lainnya	150.000.000,00	124.272.000,00	(25.728.000,00)	82,85	
0.00 . 0.00.00 . 00 . 15	Pelayanan Pendaftaran Penduduk	22.330.000,00	22.330.000,00	0,00	100,00	
0.00 . 0.00.00 . 00 . 15 . 04	<i>Peningkatan Pelayanan Pendaftaran Penduduk</i>	22.330.000,00	22.330.000,00	0,00	100,00	
0.00 . 0.00.00 . 00 . 15 . 04 . 5 . 2	<i>Belanja Modal</i>	22.330.000,00	22.330.000,00	0,00	100,00	
0.00 . 0.00.00 . 00 . 15 . 04 . 5 . 2 . 2	Belanja Modal Peralatan dan Mesin	22.330.000,00	22.330.000,00	0,00	100,00	
0.00 . 0.00.00 . 00 . 15	Pemaduan dan Sinkronisasi Kebijakan Pemerintah Daerah Provinsi dengan Pemerintah Daerah Kabupaten/Kota dalam rangka Pengendalian Kuantitas Penduduk	3.000.000,00	750.000,00	(2.250.000,00)	25,00	
0.00 . 0.00.00 . 00 . 15 . 05	<i>Penguatan Kerjasama Pelaksanaan Pendidikan Kependudukan Jalur Pendidikan Formal</i>	3.000.000,00	750.000,00	(2.250.000,00)	25,00	

KODE REKENING	URAIAN	JUMLAH (Rp)		BERTAMBAH / (BERKURANG)		DASAR HUKUM
		ANGGARAN SETELAH PERUBAHAN	REALISASI	(Rp)	(%)	
0.00 . 0.00.00 . 00 . 15 . 05 . 5 . 2	<i>Belanja Modal</i>	3.000.000,00	750.000,00	(2.250.000,00)	25,00	
0.00 . 0.00.00 . 00 . 15 . 05 . 5 . 2 . 2	Belanja Modal Peralatan dan Mesin	3.000.000,00	750.000,00	(2.250.000,00)	25,00	
0.00 . 0.00.00 . 00 . 15	Pengawasan Penggunaan Sarana Pertanian	60.322.020,00	46.786.000,00	(13.536.020,00)	77,56	
0.00 . 0.00.00 . 00 . 15 . 01	<i>Pengawasan Penggunaan Sarana Pendukung Pertanian sesuai dengan Komoditas, Teknologi dan Spesifik Lokasi</i>	23.362.020,00	13.186.000,00	(10.176.020,00)	56,44	
0.00 . 0.00.00 . 00 . 15 . 01 . 5 . 2	<i>Belanja Modal</i>	23.362.020,00	13.186.000,00	(10.176.020,00)	56,44	
0.00 . 0.00.00 . 00 . 15 . 01 . 5 . 2 . 2	Belanja Modal Peralatan dan Mesin	23.362.020,00	13.186.000,00	(10.176.020,00)	56,44	
0.00 . 0.00.00 . 00 . 15 . 02	<i>Pendampingan Penggunaan Sarana Pendukung Pertanian</i>	36.960.000,00	33.600.000,00	(3.360.000,00)	90,91	
0.00 . 0.00.00 . 00 . 15 . 02 . 5 . 2	<i>Belanja Modal</i>	36.960.000,00	33.600.000,00	(3.360.000,00)	90,91	
0.00 . 0.00.00 . 00 . 15 . 02 . 5 . 2 . 2	Belanja Modal Peralatan dan Mesin	36.960.000,00	33.600.000,00	(3.360.000,00)	90,91	
0.00 . 0.00.00 . 00 . 15	Pengelolaan Daya Tarik Wisata Kabupaten/Kota	1.122.220,00	600.000,00	(522.220,00)	53,47	
0.00 . 0.00.00 . 00 . 15 . 02	<i>Perencanaan Pengembangan Daya Tarik Wisata Kabupaten/Kota</i>	1.122.220,00	600.000,00	(522.220,00)	53,47	
0.00 . 0.00.00 . 00 . 15 . 02 . 5 . 2	<i>Belanja Modal</i>	1.122.220,00	600.000,00	(522.220,00)	53,47	
0.00 . 0.00.00 . 00 . 15 . 02 . 5 . 2 . 2	Belanja Modal Peralatan dan Mesin	1.122.220,00	600.000,00	(522.220,00)	53,47	
0.00 . 0.00.00 . 00 . 15	Pengelolaan Informasi dan Komunikasi Publik Pemerintah Daerah Kabupaten/Kota	85.302.910,00	70.936.250,00	(14.366.660,00)	83,16	

KODE REKENING	URAIAN	JUMLAH (Rp)		BERTAMBAH / (BERKURANG)		DASAR HUKUM
		ANGGARAN SETELAH PERUBAHAN	REALISASI	(Rp)	(%)	
0.00 . 0.00.00 . 00 . 15 . 04	<i>Pengelolaan Konten dan Perencanaan Media Komunikasi Publik</i>	18.202.910,00	18.100.000,00	(102.910,00)	99,43	
0.00 . 0.00.00 . 00 . 15 . 04 . 5 . 2	<i>Belanja Modal</i>	18.202.910,00	18.100.000,00	(102.910,00)	99,43	
0.00 . 0.00.00 . 00 . 15 . 04 . 5 . 2 . 2	Belanja Modal Peralatan dan Mesin	18.202.910,00	18.100.000,00	(102.910,00)	99,43	
0.00 . 0.00.00 . 00 . 15 . 05	<i>Pengelolaan Media Komunikasi Publik</i>	27.500.000,00	15.500.000,00	(12.000.000,00)	56,36	
0.00 . 0.00.00 . 00 . 15 . 05 . 5 . 2	<i>Belanja Modal</i>	27.500.000,00	15.500.000,00	(12.000.000,00)	56,36	
0.00 . 0.00.00 . 00 . 15 . 05 . 5 . 2 . 3	Belanja Modal Gedung dan Bangunan	27.500.000,00	15.500.000,00	(12.000.000,00)	56,36	
0.00 . 0.00.00 . 00 . 15 . 06	<i>Pelayanan Informasi Publik</i>	39.600.000,00	37.336.250,00	(2.263.750,00)	94,28	
0.00 . 0.00.00 . 00 . 15 . 06 . 5 . 2	<i>Belanja Modal</i>	39.600.000,00	37.336.250,00	(2.263.750,00)	94,28	
0.00 . 0.00.00 . 00 . 15 . 06 . 5 . 2 . 2	Belanja Modal Peralatan dan Mesin	39.600.000,00	37.336.250,00	(2.263.750,00)	94,28	
0.00 . 0.00.00 . 00 . 15	Pengelolaan Penangkapan Ikan di Wilayah Sungai, Danau, Waduk, Rawa, dan Genangan Air Lainnya yang dapat Diusahakan dalam 1 (satu) Daerah Kabupaten/ Kota	30.000.000,00	29.150.000,00	(850.000,00)	97,17	
0.00 . 0.00.00 . 00 . 15 . 01	<i>Penyediaan Data dan Informasi Sumber Daya Ikan</i>	30.000.000,00	29.150.000,00	(850.000,00)	97,17	
0.00 . 0.00.00 . 00 . 15 . 01 . 5 . 2	<i>Belanja Modal</i>	30.000.000,00	29.150.000,00	(850.000,00)	97,17	
0.00 . 0.00.00 . 00 . 15 . 01 . 5 . 2 . 5	Belanja Modal Aset Tetap Lainnya	30.000.000,00	29.150.000,00	(850.000,00)	97,17	
0.00 . 0.00.00 . 00 . 15	Pengelolaan Pendidikan Sekolah Dasar	41.724.385.280,00	40.282.423.508,00	(1.441.961.772,00)	96,54	

KODE REKENING	URAIAN	JUMLAH (Rp)		BERTAMBAH / (BERKURANG)		DASAR HUKUM
		ANGGARAN SETELAH PERUBAHAN	REALISASI	(Rp)	(%)	
0.00 . 0.00.00 . 00 . 15 . 02	<i>Penambahan Ruang Kelas Baru</i>	2.704.077.581,00	2.679.755.100,00	(24.322.481,00)	99,10	
0.00 . 0.00.00 . 00 . 15 . 02 . 5 . 2	<i>Belanja Modal</i>	2.704.077.581,00	2.679.755.100,00	(24.322.481,00)	99,10	
0.00 . 0.00.00 . 00 . 15 . 02 . 5 . 2 . 3	Belanja Modal Gedung dan Bangunan	2.704.077.581,00	2.679.755.100,00	(24.322.481,00)	99,10	
0.00 . 0.00.00 . 00 . 15 . 03	<i>Pembangunan Ruang Guru/Kepala Sekolah/TU</i>	2.677.026.150,00	2.614.531.736,00	(62.494.414,00)	97,67	
0.00 . 0.00.00 . 00 . 15 . 03 . 5 . 2	<i>Belanja Modal</i>	2.677.026.150,00	2.614.531.736,00	(62.494.414,00)	97,67	
0.00 . 0.00.00 . 00 . 15 . 03 . 5 . 2 . 3	Belanja Modal Gedung dan Bangunan	2.677.026.150,00	2.614.531.736,00	(62.494.414,00)	97,67	
0.00 . 0.00.00 . 00 . 15 . 04	<i>Pembangunan Ruang Unit Kesehatan Sekolah</i>	137.208.978,00	136.400.000,00	(808.978,00)	99,41	
0.00 . 0.00.00 . 00 . 15 . 04 . 5 . 2	<i>Belanja Modal</i>	137.208.978,00	136.400.000,00	(808.978,00)	99,41	
0.00 . 0.00.00 . 00 . 15 . 04 . 5 . 2 . 3	Belanja Modal Gedung dan Bangunan	137.208.978,00	136.400.000,00	(808.978,00)	99,41	
0.00 . 0.00.00 . 00 . 15 . 05	<i>Pembangunan Perpustakaan Sekolah</i>	532.662.839,00	529.161.000,00	(3.501.839,00)	99,34	
0.00 . 0.00.00 . 00 . 15 . 05 . 5 . 2	<i>Belanja Modal</i>	532.662.839,00	529.161.000,00	(3.501.839,00)	99,34	
0.00 . 0.00.00 . 00 . 15 . 05 . 5 . 2 . 3	Belanja Modal Gedung dan Bangunan	532.662.839,00	529.161.000,00	(3.501.839,00)	99,34	
0.00 . 0.00.00 . 00 . 15 . 06	<i>Pembangunan Sarana, Prasarana dan Utilitas Sekolah</i>	11.090.045.257,00	11.054.893.137,00	(35.152.120,00)	99,68	
0.00 . 0.00.00 . 00 . 15 . 06 . 5 . 2	<i>Belanja Modal</i>	11.090.045.257,00	11.054.893.137,00	(35.152.120,00)	99,68	

KODE REKENING	URAIAN	JUMLAH (Rp)		BERTAMBAH / (BERKURANG)		DASAR HUKUM
		ANGGARAN SETELAH PERUBAHAN	REALISASI	(Rp)	(%)	
0.00 . 0.00.00 . 00 . 15 . 06 . 5 . 2 . 3	Belanja Modal Gedung dan Bangunan	11.090.045.257,00	11.054.893.137,00	(35.152.120,00)	99,68	
0.00 . 0.00.00 . 00 . 15 . 07	<i>Pembangunan Rumah Dinas Kepala Sekolah/Guru/Penjaga Sekolah</i>	222.313.621,00	220.818.000,00	(1.495.621,00)	99,33	
0.00 . 0.00.00 . 00 . 15 . 07 . 5 . 2	<i>Belanja Modal</i>	222.313.621,00	220.818.000,00	(1.495.621,00)	99,33	
0.00 . 0.00.00 . 00 . 15 . 07 . 5 . 2 . 3	Belanja Modal Gedung dan Bangunan	222.313.621,00	220.818.000,00	(1.495.621,00)	99,33	
0.00 . 0.00.00 . 00 . 15 . 08	<i>Rehabilitasi Sedang/Berat Ruang Kelas</i>	8.466.329.970,00	8.363.666.649,00	(102.663.321,00)	98,79	
0.00 . 0.00.00 . 00 . 15 . 08 . 5 . 2	<i>Belanja Modal</i>	8.466.329.970,00	8.363.666.649,00	(102.663.321,00)	98,79	
0.00 . 0.00.00 . 00 . 15 . 08 . 5 . 2 . 2	Belanja Modal Peralatan dan Mesin	27.482.840,00	27.150.000,00	(332.840,00)	98,79	
0.00 . 0.00.00 . 00 . 15 . 08 . 5 . 2 . 3	Belanja Modal Gedung dan Bangunan	8.438.847.130,00	8.336.516.649,00	(102.330.481,00)	98,79	
0.00 . 0.00.00 . 00 . 15 . 11	<i>Rehabilitasi Sedang/Berat Perpustakaan Sekolah</i>	214.650.118,00	211.323.000,00	(3.327.118,00)	98,45	
0.00 . 0.00.00 . 00 . 15 . 11 . 5 . 2	<i>Belanja Modal</i>	214.650.118,00	211.323.000,00	(3.327.118,00)	98,45	
0.00 . 0.00.00 . 00 . 15 . 11 . 5 . 2 . 3	Belanja Modal Gedung dan Bangunan	214.650.118,00	211.323.000,00	(3.327.118,00)	98,45	
0.00 . 0.00.00 . 00 . 15 . 13	<i>Rehabilitasi Sedang/Berat Rumah Dinas Kepala Sekolah/Guru/Penjaga Sekolah</i>	1.475.250.165,00	1.467.060.000,00	(8.190.165,00)	99,44	
0.00 . 0.00.00 . 00 . 15 . 13 . 5 . 2	<i>Belanja Modal</i>	1.475.250.165,00	1.467.060.000,00	(8.190.165,00)	99,44	
0.00 . 0.00.00 . 00 . 15 . 13 . 5 . 2 . 3	Belanja Modal Gedung dan Bangunan	1.475.250.165,00	1.467.060.000,00	(8.190.165,00)	99,44	

KODE REKENING	URAIAN	JUMLAH (Rp)		BERTAMBAH / (BERKURANG)		DASAR HUKUM
		ANGGARAN SETELAH PERUBAHAN	REALISASI	(Rp)	(%)	
0.00 . 0.00.00 . 00 . 15 . 14	<i>Pengadaan Mebel Sekolah</i>	3.375.746.880,00	3.247.562.861,00	(128.184.019,00)	96,20	
0.00 . 0.00.00 . 00 . 15 . 14 . 5 . 2	<i>Belanja Modal</i>	3.375.746.880,00	3.247.562.861,00	(128.184.019,00)	96,20	
0.00 . 0.00.00 . 00 . 15 . 14 . 5 . 2 . 2	Belanja Modal Peralatan dan Mesin	3.375.746.880,00	3.247.562.861,00	(128.184.019,00)	96,20	
0.00 . 0.00.00 . 00 . 15 . 22	<i>Pengadaan Alat Praktik dan Peraga Siswa</i>	1.317.351.200,00	1.284.102.060,00	(33.249.140,00)	97,48	
0.00 . 0.00.00 . 00 . 15 . 22 . 5 . 2	<i>Belanja Modal</i>	1.317.351.200,00	1.284.102.060,00	(33.249.140,00)	97,48	
0.00 . 0.00.00 . 00 . 15 . 22 . 5 . 2 . 2	Belanja Modal Peralatan dan Mesin	1.317.351.200,00	1.284.102.060,00	(33.249.140,00)	97,48	
0.00 . 0.00.00 . 00 . 15 . 23	<i>Penyelenggaraan Proses Belajar dan Ujian bagi Peserta Didik</i>	4.316.829.000,00	3.636.143.000,00	(680.686.000,00)	84,23	
0.00 . 0.00.00 . 00 . 15 . 23 . 5 . 2	<i>Belanja Modal</i>	4.316.829.000,00	3.636.143.000,00	(680.686.000,00)	84,23	
0.00 . 0.00.00 . 00 . 15 . 23 . 5 . 2 . 2	Belanja Modal Peralatan dan Mesin	4.316.829.000,00	3.636.143.000,00	(680.686.000,00)	84,23	
0.00 . 0.00.00 . 00 . 15 . 29	<i>Pengelolaan Dana BOS Sekolah Dasar</i>	4.383.608.101,00	4.143.070.865,00	(240.537.236,00)	94,51	
0.00 . 0.00.00 . 00 . 15 . 29 . 5 . 2	<i>Belanja Modal</i>	4.383.608.101,00	4.143.070.865,00	(240.537.236,00)	94,51	
0.00 . 0.00.00 . 00 . 15 . 29 . 5 . 2 . 2	Belanja Modal Peralatan dan Mesin	4.383.608.101,00	4.143.070.865,00	(240.537.236,00)	94,51	
0.00 . 0.00.00 . 00 . 15 . 30	<i>Peningkatan Kapasitas Pengelolaan Dana BOS Sekolah Dasar</i>	110.000.000,00	0,00	(110.000.000,00)	0,00	
0.00 . 0.00.00 . 00 . 15 . 30 . 5 . 2	<i>Belanja Modal</i>	110.000.000,00	0,00	(110.000.000,00)	0,00	

KODE REKENING	URAIAN	JUMLAH (Rp)		BERTAMBAH / (BERKURANG)		DASAR HUKUM
		ANGGARAN SETELAH PERUBAHAN	REALISASI	(Rp)	(%)	
0.00 . 0.00.00 . 00 . 15 . 30 . 5 . 2 . 5	Belanja Modal Aset Tetap Lainnya	110.000.000,00	0,00	(110.000.000,00)	0,00	
0.00 . 0.00.00 . 00 . 15 . 31	<i>Pembangunan Laboratorium Sekolah Dasar</i>	701.285.420,00	693.936.100,00	(7.349.320,00)	98,95	
0.00 . 0.00.00 . 00 . 15 . 31 . 5 . 2	<i>Belanja Modal</i>	701.285.420,00	693.936.100,00	(7.349.320,00)	98,95	
0.00 . 0.00.00 . 00 . 15 . 31 . 5 . 2 . 3	Belanja Modal Gedung dan Bangunan	701.285.420,00	693.936.100,00	(7.349.320,00)	98,95	
0.00 . 0.00.00 . 00 . 15	Pengelolaan Perpustakaan Tingkat Daerah Kabupaten/Kota	89.922.300,00	87.042.300,00	(2.880.000,00)	96,80	
0.00 . 0.00.00 . 00 . 15 . 06	<i>Peningkatan Kapasitas Tenaga Perpustakaan dan Pustakawan Tingkat Daerah Kabupaten/Kota</i>	1.322.300,00	1.322.300,00	0,00	100,00	
0.00 . 0.00.00 . 00 . 15 . 06 . 5 . 2	<i>Belanja Modal</i>	1.322.300,00	1.322.300,00	0,00	100,00	
0.00 . 0.00.00 . 00 . 15 . 06 . 5 . 2 . 2	Belanja Modal Peralatan dan Mesin	1.322.300,00	1.322.300,00	0,00	100,00	
0.00 . 0.00.00 . 00 . 15 . 07	<i>Pengembangan Layanan Perpustakaan Rujukan Tingkat Kabupaten/Kota</i>	2.200.000,00	2.000.000,00	(200.000,00)	90,91	
0.00 . 0.00.00 . 00 . 15 . 07 . 5 . 2	<i>Belanja Modal</i>	2.200.000,00	2.000.000,00	(200.000,00)	90,91	
0.00 . 0.00.00 . 00 . 15 . 07 . 5 . 2 . 5	Belanja Modal Aset Tetap Lainnya	2.200.000,00	2.000.000,00	(200.000,00)	90,91	
0.00 . 0.00.00 . 00 . 15 . 09	<i>Pengelolaan dan Pengembangan Bahan Pustaka</i>	66.600.000,00	64.360.000,00	(2.240.000,00)	96,64	
0.00 . 0.00.00 . 00 . 15 . 09 . 5 . 2	<i>Belanja Modal</i>	66.600.000,00	64.360.000,00	(2.240.000,00)	96,64	
0.00 . 0.00.00 . 00 . 15 . 09 . 5 . 2 . 5	Belanja Modal Aset Tetap Lainnya	66.600.000,00	64.360.000,00	(2.240.000,00)	96,64	

KODE REKENING	URAIAN	JUMLAH (Rp)		BERTAMBAH / (BERKURANG)		DASAR HUKUM
		ANGGARAN SETELAH PERUBAHAN	REALISASI	(Rp)	(%)	
0.00 . 0.00.00 . 00 . 15 . 10	<i>Penyusunan Data dan Informasi Perpustakaan, Tenaga Perpustakaan dan Pustakawan Tingkat Daerah Kabupaten/Kota</i>	19.800.000,00	19.360.000,00	(440.000,00)	97,78	
0.00 . 0.00.00 . 00 . 15 . 10 . 5 . 2	<i>Belanja Modal</i>	19.800.000,00	19.360.000,00	(440.000,00)	97,78	
0.00 . 0.00.00 . 00 . 15 . 10 . 5 . 2 . 5	Belanja Modal Aset Tetap Lainnya	19.800.000,00	19.360.000,00	(440.000,00)	97,78	
0.00 . 0.00.00 . 00 . 15	Pengelolaan SDA dan Bangunan Pengaman Pantai pada Wilayah Sungai (WS) dalam 1 (satu) Daerah Kabupaten/Kota	14.199.258.935,00	14.036.856.000,00	(162.402.935,00)	98,86	
0.00 . 0.00.00 . 00 . 15 . 01	<i>Penyusunan Rencana Teknis dan Dokumen Lingkungan Hidup untuk Konstruksi Bendungan, Embung, dan Bangunan Penampung Air Lainnya</i>	399.999.600,00	393.008.000,00	(6.991.600,00)	98,25	
0.00 . 0.00.00 . 00 . 15 . 01 . 5 . 2	<i>Belanja Modal</i>	399.999.600,00	393.008.000,00	(6.991.600,00)	98,25	
0.00 . 0.00.00 . 00 . 15 . 01 . 5 . 2 . 4	Belanja Modal Jalan, Jaringan, dan Irigasi	399.999.600,00	393.008.000,00	(6.991.600,00)	98,25	
0.00 . 0.00.00 . 00 . 15 . 03	<i>Penyusunan Rencana Teknis dan Dokumen Lingkungan Hidup untuk Konstruksi Pengendali Banjir, Lahar, Drainase Utama Perkotaan dan Pengaman Pantai</i>	499.998.400,00	488.108.000,00	(11.890.400,00)	97,62	
0.00 . 0.00.00 . 00 . 15 . 03 . 5 . 2	<i>Belanja Modal</i>	499.998.400,00	488.108.000,00	(11.890.400,00)	97,62	
0.00 . 0.00.00 . 00 . 15 . 03 . 5 . 2 . 4	Belanja Modal Jalan, Jaringan, dan Irigasi	499.998.400,00	488.108.000,00	(11.890.400,00)	97,62	
0.00 . 0.00.00 . 00 . 15 . 04	<i>Penyusunan Pola dan Rencana Pengelolaan SDA WS Kewenangan Kabupaten/Kota</i>	277.552.230,00	269.252.000,00	(8.300.230,00)	97,01	
0.00 . 0.00.00 . 00 . 15 . 04 . 5 . 2	<i>Belanja Modal</i>	277.552.230,00	269.252.000,00	(8.300.230,00)	97,01	
0.00 . 0.00.00 . 00 . 15 . 04 . 5 . 2 . 2	Belanja Modal Peralatan dan Mesin	277.552.230,00	269.252.000,00	(8.300.230,00)	97,01	
0.00 . 0.00.00 . 00 . 15 . 06	<i>Pembangunan Embung dan Penampung Air Lainnya</i>	1.229.962.250,00	1.215.815.000,00	(14.147.250,00)	98,85	

KODE REKENING	URAIAN	JUMLAH (Rp)		BERTAMBAH / (BERKURANG)		DASAR HUKUM
		ANGGARAN SETELAH PERUBAHAN	REALISASI	(Rp)	(%)	
0.00 . 0.00.00 . 00 . 15 . 06 . 5 . 2	<i>Belanja Modal</i>	1.229.962.250,00	1.215.815.000,00	(14.147.250,00)	98,85	
0.00 . 0.00.00 . 00 . 15 . 06 . 5 . 2 . 2	Belanja Modal Peralatan dan Mesin	22.000.000,00	19.000.000,00	(3.000.000,00)	86,36	
0.00 . 0.00.00 . 00 . 15 . 06 . 5 . 2 . 4	Belanja Modal Jalan, Jaringan, dan Irigasi	1.207.962.250,00	1.196.815.000,00	(11.147.250,00)	99,08	
0.00 . 0.00.00 . 00 . 15 . 10	<i>Pembangunan Bangunan Perkuatan Tebing</i>	4.567.799.031,00	4.493.503.000,00	(74.296.031,00)	0,00	
0.00 . 0.00.00 . 00 . 15 . 10 . 5 . 2	<i>Belanja Modal</i>	4.567.799.031,00	4.493.503.000,00	(74.296.031,00)	0,00	
0.00 . 0.00.00 . 00 . 15 . 10 . 5 . 2 . 4	Belanja Modal Jalan, Jaringan, dan Irigasi	4.567.799.031,00	4.493.503.000,00	(74.296.031,00)	0,00	
0.00 . 0.00.00 . 00 . 15 . 18	<i>Pembangunan Seawall dan Bangunan Pengaman Pantai Lainnya</i>	7.223.947.424,00	7.177.170.000,00	(46.777.424,00)	99,35	
0.00 . 0.00.00 . 00 . 15 . 18 . 5 . 2	<i>Belanja Modal</i>	7.223.947.424,00	7.177.170.000,00	(46.777.424,00)	99,35	
0.00 . 0.00.00 . 00 . 15 . 18 . 5 . 2 . 4	Belanja Modal Jalan, Jaringan, dan Irigasi	7.223.947.424,00	7.177.170.000,00	(46.777.424,00)	99,35	
0.00 . 0.00.00 . 00 . 15	Penyadaran, Pemberdayaan, dan Pengembangan Pemuda dan Kepemudaan Terhadap Pemuda Pelopor Kabupaten/Kota, Wirausaha Muda Pemula, dan Pemuda Kader Kabupaten/Kota	4.596.500,00	2.650.000,00	(1.946.500,00)	57,65	
0.00 . 0.00.00 . 00 . 15 . 03	<i>Koordinasi, Sinkronisasi dan Penyelenggaraan Peningkatan Kapasitas Daya Saing Pemuda Kader Kabupaten/Kota</i>	649.000,00	0,00	(649.000,00)	0,00	
0.00 . 0.00.00 . 00 . 15 . 03 . 5 . 2	<i>Belanja Modal</i>	649.000,00	0,00	(649.000,00)	0,00	
0.00 . 0.00.00 . 00 . 15 . 03 . 5 . 2 . 2	Belanja Modal Peralatan dan Mesin	649.000,00	0,00	(649.000,00)	0,00	
0.00 . 0.00.00 . 00 . 15 . 06	<i>Perencanaan, Pengadaan, Pemanfaatan, Pemeliharaan, dan Pengawasan Prasarana dan Sarana Kepemudaan Kab/Kota</i>	1.162.300,00	1.160.000,00	(2.300,00)	99,80	

KODE REKENING	URAIAN	JUMLAH (Rp)		BERTAMBAH / (BERKURANG)		DASAR HUKUM
		ANGGARAN SETELAH PERUBAHAN	REALISASI	(Rp)	(%)	
0.00 . 0.00.00 . 00 . 15 . 06 . 5 . 2	<i>Belanja Modal</i>	1.162.300,00	1.160.000,00	(2.300,00)	99,80	
0.00 . 0.00.00 . 00 . 15 . 06 . 5 . 2 . 2	Belanja Modal Peralatan dan Mesin	1.162.300,00	1.160.000,00	(2.300,00)	99,80	
0.00 . 0.00.00 . 00 . 15 . 08	<i>Peningkatan Kepemimpinan, Kepeloporan dan Kesukarelawanan Pemuda</i>	2.785.200,00	1.490.000,00	(1.295.200,00)	53,50	
0.00 . 0.00.00 . 00 . 15 . 08 . 5 . 2	<i>Belanja Modal</i>	2.785.200,00	1.490.000,00	(147.425.390,00)	88,51	
0.00 . 0.00.00 . 00 . 15 . 08 . 5 . 2 . 2	Belanja Modal Peralatan dan Mesin	2.785.200,00	1.490.000,00	(1.295.200,00)	53,50	
0.00 . 0.00.00 . 00 . 15	Penyediaan Fasilitas Pelayanan Kesehatan untuk UKM dan UKP Kewenangan Daerah Kabupaten/Kota	60.032.126.934,00	53.757.097.838,00	(6.275.029.096,00)	89,55	
0.00 . 0.00.00 . 00 . 15 . 03	<i>Pembangunan Fasilitas Kesehatan Lainnya</i>	3.235.210.000,00	2.888.125.200,00	(347.084.800,00)	89,27	
0.00 . 0.00.00 . 00 . 15 . 03 . 5 . 2	<i>Belanja Modal</i>	3.235.210.000,00	2.888.125.200,00	(347.084.800,00)	89,27	
0.00 . 0.00.00 . 00 . 15 . 03 . 5 . 2 . 3	Belanja Modal Gedung dan Bangunan	3.235.210.000,00	2.888.125.200,00	(347.084.800,00)	89,27	
0.00 . 0.00.00 . 00 . 15 . 06	<i>Pengembangan Puskesmas</i>	13.984.250.091,00	13.814.256.063,00	(169.994.028,00)	98,78	
0.00 . 0.00.00 . 00 . 15 . 06 . 5 . 2	<i>Belanja Modal</i>	13.984.250.091,00	13.814.256.063,00	(169.994.028,00)	98,78	
0.00 . 0.00.00 . 00 . 15 . 06 . 5 . 2 . 3	Belanja Modal Gedung dan Bangunan	13.984.250.091,00	13.814.256.063,00	(169.994.028,00)	98,78	
0.00 . 0.00.00 . 00 . 15 . 10	<i>Rehabilitasi dan Pemeliharaan Fasilitas Kesehatan Lainnya</i>	3.359.152.401,00	3.306.544.170,00	(52.608.231,00)	98,43	
0.00 . 0.00.00 . 00 . 15 . 10 . 5 . 2	<i>Belanja Modal</i>	3.359.152.401,00	3.306.544.170,00	(52.608.231,00)	98,43	

KODE REKENING	URAIAN	JUMLAH (Rp)		BERTAMBAH / (BERKURANG)		DASAR HUKUM
		ANGGARAN SETELAH PERUBAHAN	REALISASI	(Rp)	(%)	
0.00 . 0.00.00 . 00 . 15 . 10 . 5 . 2 . 3	Belanja Modal Gedung dan Bangunan	3.359.152.401,00	3.306.544.170,00	(52.608.231,00)	98,43	
0.00 . 0.00.00 . 00 . 15 . 12	<i>Pengadaan Sarana Fasilitas Pelayanan Kesehatan</i>	7.901.946.984,00	6.650.519.913,00	(1.251.427.071,00)	84,16	
0.00 . 0.00.00 . 00 . 15 . 12 . 5 . 2	<i>Belanja Modal</i>	7.901.946.984,00	6.650.519.913,00	(1.251.427.071,00)	84,16	
0.00 . 0.00.00 . 00 . 15 . 12 . 5 . 2 . 2	Belanja Modal Peralatan dan Mesin	6.746.506.984,00	5.504.249.913,00	(1.242.257.071,00)	81,59	
0.00 . 0.00.00 . 00 . 15 . 12 . 5 . 2 . 3	Belanja Modal Gedung dan Bangunan	165.440.000,00	162.430.000,00	(3.010.000,00)	98,18	
0.00 . 0.00.00 . 00 . 15 . 12 . 5 . 2 . 4	Belanja Modal Jalan, Jaringan, dan Irigasi	990.000.000,00	983.840.000,00	(6.160.000,00)	99,38	
0.00 . 0.00.00 . 00 . 15 . 13	<i>Pengadaan Prasarana dan Pendukung Fasilitas Pelayanan Kesehatan</i>	2.722.686.679,00	2.610.321.546,00	(112.365.133,00)	95,87	
0.00 . 0.00.00 . 00 . 15 . 13 . 5 . 2	<i>Belanja Modal</i>	2.722.686.679,00	2.610.321.546,00	(112.365.133,00)	95,87	
0.00 . 0.00.00 . 00 . 15 . 13 . 5 . 2 . 2	Belanja Modal Peralatan dan Mesin	2.280.916.679,00	2.178.154.366,00	(102.762.313,00)	95,49	
0.00 . 0.00.00 . 00 . 15 . 13 . 5 . 2 . 3	Belanja Modal Gedung dan Bangunan	341.770.000,00	336.867.180,00	(4.902.820,00)	98,57	
0.00 . 0.00.00 . 00 . 15 . 13 . 5 . 2 . 4	Belanja Modal Jalan, Jaringan, dan Irigasi	100.000.000,00	95.300.000,00	(4.700.000,00)	95,30	
0.00 . 0.00.00 . 00 . 15 . 14	<i>Pengadaan Alat Kesehatan/Alat Penunjang Medik Fasilitas Pelayanan Kesehatan</i>	28.654.406.039,00	24.487.330.946,00	(4.167.075.093,00)	85,46	
0.00 . 0.00.00 . 00 . 15 . 14 . 5 . 2	<i>Belanja Modal</i>	28.654.406.039,00	24.487.330.946,00	(4.167.075.093,00)	85,46	
0.00 . 0.00.00 . 00 . 15 . 14 . 5 . 2 . 2	Belanja Modal Peralatan dan Mesin	28.654.406.039,00	24.487.330.946,00	(4.167.075.093,00)	85,46	

KODE REKENING	URAIAN	JUMLAH (Rp)		BERTAMBAH / (BERKURANG)		DASAR HUKUM
		ANGGARAN SETELAH PERUBAHAN	REALISASI	(Rp)	(%)	
0.00 . 0.00.00 . 00 . 15 . 15	<i>Pengadaan dan Pemeliharaan Alat Kalibrasi</i>	118.800.000,00	0,00	(118.800.000,00)	0,00	
0.00 . 0.00.00 . 00 . 15 . 15 . 5 . 2	<i>Belanja Modal</i>	118.800.000,00	0,00	(118.800.000,00)	0,00	
0.00 . 0.00.00 . 00 . 15 . 15 . 5 . 2 . 2	Belanja Modal Peralatan dan Mesin	118.800.000,00	0,00	(118.800.000,00)	0,00	
0.00 . 0.00.00 . 00 . 15 . 20	<i>Pemeliharaan Rutin dan Berkala Alat Kesehatan/Alat Penunjang Medik Fasilitas Pelayanan Kesehatan</i>	55.674.740,00	0,00	(55.674.740,00)	0,00	
0.00 . 0.00.00 . 00 . 15 . 20 . 5 . 2	<i>Belanja Modal</i>	55.674.740,00	0,00	(55.674.740,00)	0,00	
0.00 . 0.00.00 . 00 . 15 . 20 . 5 . 2 . 2	Belanja Modal Peralatan dan Mesin	55.674.740,00	0,00	(55.674.740,00)	0,00	
0.00 . 0.00.00 . 00 . 15	Penyediaan Infrastruktur dan Seluruh Pendukung Kemandirian Pangan sesuai Kewenangan Daerah Kabupaten/Kota	41.530.060,00	40.800.000,00	(730.060,00)	98,24	
0.00 . 0.00.00 . 00 . 15 . 03	<i>Penyediaan Infrastruktur Pendukung Kemandirian Pangan Lainnya</i>	36.393.060,00	35.700.000,00	(693.060,00)	98,10	
0.00 . 0.00.00 . 00 . 15 . 03 . 5 . 2	<i>Belanja Modal</i>	36.393.060,00	35.700.000,00	(693.060,00)	98,10	
0.00 . 0.00.00 . 00 . 15 . 03 . 5 . 2 . 2	Belanja Modal Peralatan dan Mesin	36.393.060,00	35.700.000,00	(693.060,00)	98,10	
0.00 . 0.00.00 . 00 . 15 . 04	<i>Koordinasi dan Sinkronisasi Penyediaan Infrastruktur Logistik</i>	5.137.000,00	5.100.000,00	(37.000,00)	99,28	
0.00 . 0.00.00 . 00 . 15 . 04 . 5 . 2	<i>Belanja Modal</i>	5.137.000,00	5.100.000,00	(37.000,00)	99,28	
0.00 . 0.00.00 . 00 . 15 . 04 . 5 . 2 . 2	Belanja Modal Peralatan dan Mesin	5.137.000,00	5.100.000,00	(37.000,00)	99,28	
0.00 . 0.00.00 . 00 . 15	Penyelenggaraan Penataan Desa	9.799.130,00	9.500.000,00	(299.130,00)	96,95	

KODE REKENING	URAIAN	JUMLAH (Rp)		BERTAMBAH / (BERKURANG)		DASAR HUKUM
		ANGGARAN SETELAH PERUBAHAN	REALISASI	(Rp)	(%)	
0.00 . 0.00.00 . 00 . 15 . 02	<i>Fasilitasi Tata Wilayah Desa</i>	9.799.130,00	9.500.000,00	(299.130,00)	96,95	
0.00 . 0.00.00 . 00 . 15 . 02 . 5 . 2	<i>Belanja Modal</i>	9.799.130,00	9.500.000,00	(299.130,00)	96,95	
0.00 . 0.00.00 . 00 . 15 . 02 . 5 . 2 . 2	Belanja Modal Peralatan dan Mesin	9.799.130,00	9.500.000,00	(299.130,00)	96,95	
0.00 . 0.00.00 . 00 . 15	Penyusunan dan Evaluasi Rencana Pembangunan Industri Kabupaten/Kota	1.396.582.375,00	1.381.699.120,00	(14.883.255,00)	98,93	
0.00 . 0.00.00 . 00 . 15 . 03	<i>Koordinasi, Sinkronisasi, dan pelaksanaan Pembangunan Sumber Daya Industri</i>	15.785.000,00	14.400.000,00	(1.385.000,00)	91,23	
0.00 . 0.00.00 . 00 . 15 . 01 . 5 . 2	Belanja Modal	15.785.000,00	14.400.000,00	(1.385.000,00)	91,23	
0.00 . 0.00.00 . 00 . 15 . 03 . 5 . 2 . 2	Belanja Modal Peralatan dan Mesin	15.785.000,00	14.400.000,00	(1.385.000,00)	91,23	
0.00 . 0.00.00 . 00 . 15 . 04	<i>Koordinasi, Sinkronisasi, dan Pelaksanaan Pembangunan Sarana dan Prasarana Industri</i>	24.179.440,00	23.759.120,00	(420.320,00)	98,26	
0.00 . 0.00.00 . 00 . 15 . 01 . 5 . 2	Belanja Modal	24.179.440,00	23.759.120,00	(420.320,00)	98,26	
0.00 . 0.00.00 . 00 . 15 . 04 . 5 . 2 . 2	Belanja Modal Peralatan dan Mesin	24.179.440,00	23.759.120,00	(420.320,00)	98,26	
0.00 . 0.00.00 . 00 . 15 . 05	<i>Koordinasi, Sinkronisasi, dan Pelaksanaan Pemberdayaan Industri dan Peran Serta Masyarakat</i>	1.356.617.935,00	1.343.540.000,00	(13.077.935,00)	99,04	
0.00 . 0.00.00 . 00 . 15 . 01 . 5 . 2	Belanja Modal	1.356.617.935,00	1.343.540.000,00	(13.077.935,00)	99,04	
0.00 . 0.00.00 . 00 . 15 . 05 . 5 . 2 . 2	Belanja Modal Peralatan dan Mesin	856.688.395,00	848.164.000,00	(8.524.395,00)	99,00	
0.00 . 0.00.00 . 00 . 15 . 05 . 5 . 2 . 3	Belanja Modal Gedung dan Bangunan	499.929.540,00	495.376.000,00	(4.553.540,00)	99,09	

KODE REKENING	URAIAN	JUMLAH (Rp)		BERTAMBAH / (BERKURANG)		DASAR HUKUM
		ANGGARAN SETELAH PERUBAHAN	REALISASI	(Rp)	(%)	
0.00 . 0.00.00 . 00 . 16	Pemetaan Perkiraan Pengendalian Penduduk Cakupan Daerah Kabupaten/Kota	1.500.000,00	1.500.000,00	0,00	100,00	
0.00 . 0.00.00 . 00 . 16 . 08	<i>Membentuk Rumah Data Kependudukan di Kampung KB Untuk Memperkuat Integrasi Program KKBPK di Sektor Lain</i>	1.500.000,00	1.500.000,00	0,00	100,00	
0.00 . 0.00.00 . 00 . 16 . 01 . 5 . 2	Belanja Modal	1.500.000,00	1.500.000,00	0,00	100,00	
0.00 . 0.00.00 . 00 . 16 . 08 . 5 . 2 . 2	Belanja Modal Peralatan dan Mesin	1.500.000,00	1.500.000,00	0,00	100,00	
0.00 . 0.00.00 . 00 . 16	Penerbitan Tanda Daftar Gudang	16.281.980,00	16.150.000,00	(131.980,00)	99,19	
0.00 . 0.00.00 . 00 . 16 . 01	<i>Fasilitasi Penerbitan Tanda Daftar Gudang</i>	16.281.980,00	16.150.000,00	(131.980,00)	99,19	
0.00 . 0.00.00 . 00 . 16 . 01 . 5 . 2	Belanja Modal	16.281.980,00	16.150.000,00	(131.980,00)	99,19	
0.00 . 0.00.00 . 00 . 16 . 01 . 5 . 2 . 2	Belanja Modal Peralatan dan Mesin	16.281.980,00	16.150.000,00	(131.980,00)	99,19	
0.00 . 0.00.00 . 00 . 16	Pengelolaan Nama Domain yang telah Ditetapkan oleh Pemerintah Pusat dan Sub Domain di Lingkup Pemerintah Daerah Kabupaten/Kota	51.150.259,00	49.700.000,00	(1.450.259,00)	97,16	
0.00 . 0.00.00 . 00 . 16 . 03	<i>Penyelenggaraan Sistem Jaringan Intra Pemerintah Daerah</i>	51.150.259,00	49.700.000,00	(1.450.259,00)	97,16	
0.00 . 0.00.00 . 00 . 16 . 01 . 5 . 2	Belanja Modal	51.150.259,00	49.700.000,00	(1.450.259,00)	97,16	
0.00 . 0.00.00 . 00 . 16 . 03 . 5 . 2 . 2	Belanja Modal Peralatan dan Mesin	51.150.259,00	49.700.000,00	(1.450.259,00)	97,16	
0.00 . 0.00.00 . 00 . 16 . 03 . 5 . 2 . 4	Belanja Modal Jalan, Jaringan, dan Irigasi	0,00	0,00	0,00	0,00	
0.00 . 0.00.00 . 00 . 16	Pengelolaan Pendidikan Sekolah Menengah Pertama	16.366.863.533,00	15.864.459.625,00	(502.403.908,00)	96,93	

KODE REKENING	URAIAN	JUMLAH (Rp)		BERTAMBAH / (BERKURANG)		DASAR HUKUM
		ANGGARAN SETELAH PERUBAHAN	REALISASI	(Rp)	(%)	
0.00 . 0.00.00 . 00 . 16 . 03	<i>Pembangunan Ruang Guru/Kepala Sekolah/TU</i>	1.052.798.058,00	1.041.538.000,00	(11.260.058,00)	98,93	
0.00 . 0.00.00 . 00 . 16 . 01 . 5 . 2	Belanja Modal	1.052.798.058,00	1.041.538.000,00	(11.260.058,00)	98,93	
0.00 . 0.00.00 . 00 . 16 . 03 . 5 . 2 . 3	Belanja Modal Gedung dan Bangunan	1.052.798.058,00	1.041.538.000,00	(11.260.058,00)	98,93	
0.00 . 0.00.00 . 00 . 16 . 05	<i>Pembangunan Perpustakaan Sekolah</i>	266.758.843,00	242.000.000,00	(24.758.843,00)	90,72	
0.00 . 0.00.00 . 00 . 16 . 01 . 5 . 2	Belanja Modal	266.758.843,00	242.000.000,00	(24.758.843,00)	90,72	
0.00 . 0.00.00 . 00 . 16 . 05 . 5 . 2 . 3	Belanja Modal Gedung dan Bangunan	266.758.843,00	242.000.000,00	(24.758.843,00)	90,72	
0.00 . 0.00.00 . 00 . 16 . 06	<i>Pembangunan Laboratorium</i>	434.426.971,00	428.681.000,00	(5.745.971,00)	98,68	
0.00 . 0.00.00 . 00 . 16 . 01 . 5 . 2	Belanja Modal	434.426.971,00	428.681.000,00	(5.745.971,00)	98,68	
0.00 . 0.00.00 . 00 . 16 . 06 . 5 . 2 . 3	Belanja Modal Gedung dan Bangunan	434.426.971,00	428.681.000,00	(5.745.971,00)	98,68	
0.00 . 0.00.00 . 00 . 16 . 12	<i>Pembangunan Sarana, Prasarana dan Utilitas Sekolah</i>	4.263.662.779,80	4.220.457.000,00	(43.205.779,80)	98,99	
0.00 . 0.00.00 . 00 . 16 . 01 . 5 . 2	Belanja Modal	4.263.662.779,80	4.220.457.000,00	(43.205.779,80)	98,99	
0.00 . 0.00.00 . 00 . 16 . 12 . 5 . 2 . 3	Belanja Modal Gedung dan Bangunan	4.263.662.779,80	4.220.457.000,00	(43.205.779,80)	98,99	
0.00 . 0.00.00 . 00 . 16 . 14	<i>Rehabilitasi Sedang/Berat Ruang Kelas Sekolah</i>	1.333.582.458,00	1.324.104.000,00	(9.478.458,00)	99,29	
0.00 . 0.00.00 . 00 . 16 . 01 . 5 . 2	Belanja Modal	1.333.582.458,00	1.324.104.000,00	(9.478.458,00)	99,29	

KODE REKENING	URAIAN	JUMLAH (Rp)		BERTAMBAH / (BERKURANG)		DASAR HUKUM
		ANGGARAN SETELAH PERUBAHAN	REALISASI	(Rp)	(%)	
0.00 . 0.00.00 . 00 . 16 . 14 . 5 . 2 . 2	Belanja Modal Peralatan dan Mesin	9.279.930,00	9.250.000,00	(29.930,00)	99,68	
0.00 . 0.00.00 . 00 . 16 . 14 . 5 . 2 . 3	Belanja Modal Gedung dan Bangunan	1.324.302.528,00	1.314.854.000,00	(9.448.528,00)	99,29	
0.00 . 0.00.00 . 00 . 16 . 17	<i>Rehabilitasi Sedang/Berat Perpustakaan Sekolah</i>	362.000.195,00	352.426.000,00	(9.574.195,00)	97,36	
0.00 . 0.00.00 . 00 . 16 . 01 . 5 . 2	Belanja Modal	362.000.195,00	352.426.000,00	(9.574.195,00)	97,36	
0.00 . 0.00.00 . 00 . 16 . 17 . 5 . 2 . 3	Belanja Modal Gedung dan Bangunan	362.000.195,00	352.426.000,00	(9.574.195,00)	97,36	
0.00 . 0.00.00 . 00 . 16 . 18	<i>Rehabilitasi Sedang/Berat Laboratorium</i>	668.500.338,00	661.849.000,00	(6.651.338,00)	99,01	
0.00 . 0.00.00 . 00 . 16 . 01 . 5 . 2	Belanja Modal	668.500.338,00	661.849.000,00	(6.651.338,00)	99,01	
0.00 . 0.00.00 . 00 . 16 . 18 . 5 . 2 . 3	Belanja Modal Gedung dan Bangunan	668.500.338,00	661.849.000,00	(6.651.338,00)	99,01	
0.00 . 0.00.00 . 00 . 16 . 21	<i>Rehabilitasi Sedang/Berat Rumah Dinas Kepala Sekolah/Guru/Penjaga Sekolah</i>	783.300.086,20	766.920.000,00	(16.380.086,20)	97,91	
0.00 . 0.00.00 . 00 . 16 . 01 . 5 . 2	Belanja Modal	783.300.086,20	766.920.000,00	(16.380.086,20)	97,91	
0.00 . 0.00.00 . 00 . 16 . 21 . 5 . 2 . 3	Belanja Modal Gedung dan Bangunan	783.300.086,20	766.920.000,00	(16.380.086,20)	97,91	
0.00 . 0.00.00 . 00 . 16 . 24	<i>Rehabilitasi Sedang/Berat Sarana, Prasarana dan Utilitas Sekolah</i>	487.661.498,00	482.152.000,00	(5.509.498,00)	98,87	
0.00 . 0.00.00 . 00 . 16 . 01 . 5 . 2	Belanja Modal	487.661.498,00	482.152.000,00	(5.509.498,00)	98,87	
0.00 . 0.00.00 . 00 . 16 . 24 . 5 . 2 . 2	Belanja Modal Peralatan dan Mesin	21.361.450,00	20.700.000,00	(661.450,00)	96,90	

KODE REKENING	URAIAN	JUMLAH (Rp)		BERTAMBAH / (BERKURANG)		DASAR HUKUM
		ANGGARAN SETELAH PERUBAHAN	REALISASI	(Rp)	(%)	
0.00 . 0.00.00 . 00 . 16 . 24 . 5 . 2 . 3	Belanja Modal Gedung dan Bangunan	466.300.048,00	461.452.000,00	(4.848.048,00)	98,96	
0.00 . 0.00.00 . 00 . 16 . 25	<i>Pengadaan Mebel Sekolah</i>	3.505.139.743,00	3.345.031.075,00	(160.108.668,00)	95,43	
0.00 . 0.00.00 . 00 . 16 . 01 . 5 . 2	Belanja Modal	3.505.139.743,00	3.345.031.075,00	(160.108.668,00)	95,43	
0.00 . 0.00.00 . 00 . 16 . 25 . 5 . 2 . 2	Belanja Modal Peralatan dan Mesin	3.505.139.743,00	3.345.031.075,00	(160.108.668,00)	95,43	
0.00 . 0.00.00 . 00 . 16 . 35	<i>Pengadaan Alat Praktik dan Peraga Siswa</i>	1.455.630.000,00	1.438.882.000,00	(16.748.000,00)	98,85	
0.00 . 0.00.00 . 00 . 16 . 01 . 5 . 2	Belanja Modal	1.455.630.000,00	1.438.882.000,00	(16.748.000,00)	98,85	
0.00 . 0.00.00 . 00 . 16 . 35 . 5 . 2 . 2	Belanja Modal Peralatan dan Mesin	1.455.630.000,00	1.438.882.000,00	(16.748.000,00)	98,85	
0.00 . 0.00.00 . 00 . 16 . 42	<i>Pengelolaan Dana BOS Sekolah Menengah Pertama</i>	1.364.602.532,00	1.282.301.550,00	(82.300.982,00)	93,97	
0.00 . 0.00.00 . 00 . 16 . 01 . 5 . 2	Belanja Modal	1.364.602.532,00	1.282.301.550,00	(82.300.982,00)	93,97	
0.00 . 0.00.00 . 00 . 16 . 42 . 5 . 2 . 2	Belanja Modal Peralatan dan Mesin	1.364.602.532,00	1.282.301.550,00	(82.300.982,00)	93,97	
0.00 . 0.00.00 . 00 . 16 . 43	<i>Peningkatan Kapasitas Pengelolaan Dana BOS Sekolah Menengah Pertama</i>	110.000.000,00	0,00	(110.000.000,00)	0,00	
0.00 . 0.00.00 . 00 . 16 . 01 . 5 . 2	Belanja Modal	110.000.000,00	0,00	(110.000.000,00)	0,00	
0.00 . 0.00.00 . 00 . 16 . 43 . 5 . 2 . 5	Belanja Modal Aset Tetap Lainnya	110.000.000,00	0,00	(110.000.000,00)	0,00	
0.00 . 0.00.00 . 00 . 16 . 44	<i>Rehabilitasi Sedang/Berat Ruang TU</i>	278.800.031,00	278.118.000,00	(682.031,00)	99,76	

KODE REKENING	URAIAN	JUMLAH (Rp)		BERTAMBAH / (BERKURANG)		DASAR HUKUM
		ANGGARAN SETELAH PERUBAHAN	REALISASI	(Rp)	(%)	
0.00 . 0.00.00 . 00 . 16 . 01 . 5 . 2	Belanja Modal	278.800.031,00	278.118.000,00	(682.031,00)	99,76	
0.00 . 0.00.00 . 00 . 16 . 44 . 5 . 2 . 3	Belanja Modal Gedung dan Bangunan	278.800.031,00	278.118.000,00	(682.031,00)	99,76	
0.00 . 0.00.00 . 00 . 16	Pengembangan dan Pengelolaan Sistem Irigasi Primer dan Sekunder pada Daerah Irigasi yang Luasnya dibawah 1000 Ha dalam 1 (satu) Daerah Kabupaten/Kota	5.317.529.894,00	5.207.904.000,00	(109.625.894,00)	97,94	
0.00 . 0.00.00 . 00 . 16 . 01	<i>Penyusunan Rencana Teknis dan Dokumen Lingkungan Hidup untuk Konstruksi Irigasi dan Rawa</i>	799.998.100,00	788.433.000,00	(11.565.100,00)	98,55	
0.00 . 0.00.00 . 00 . 16 . 01 . 5 . 2	Belanja Modal	799.998.100,00	788.433.000,00	(11.565.100,00)	98,55	
0.00 . 0.00.00 . 00 . 16 . 01 . 5 . 2 . 4	Belanja Modal Jalan, Jaringan, dan Irigasi	799.998.100,00	788.433.000,00	(11.565.100,00)	98,55	
0.00 . 0.00.00 . 00 . 16 . 02	<i>Pembangunan Jaringan Irigasi Permukaan</i>	1.074.999.871,00	1.067.435.000,00	(7.564.871,00)	99,30	
0.00 . 0.00.00 . 00 . 16 . 01 . 5 . 2	Belanja Modal	1.074.999.871,00	1.067.435.000,00	(7.564.871,00)	99,30	
0.00 . 0.00.00 . 00 . 16 . 02 . 5 . 2 . 4	Belanja Modal Jalan, Jaringan, dan Irigasi	1.074.999.871,00	1.067.435.000,00	(7.564.871,00)	99,30	
0.00 . 0.00.00 . 00 . 16 . 04	<i>Pembangunan Jaringan Irigasi Rawa</i>	3.358.749.768,00	3.319.370.000,00	(39.379.768,00)	98,83	
0.00 . 0.00.00 . 00 . 16 . 01 . 5 . 2	Belanja Modal	3.358.749.768,00	3.319.370.000,00	(39.379.768,00)	98,83	
0.00 . 0.00.00 . 00 . 16 . 04 . 5 . 2 . 4	Belanja Modal Jalan, Jaringan, dan Irigasi	3.358.749.768,00	3.319.370.000,00	(39.379.768,00)	98,83	
0.00 . 0.00.00 . 00 . 16 . 27	<i>Operasional Unit Pengelola Irigasi</i>	83.782.155,00	32.666.000,00	(51.116.155,00)	38,99	
0.00 . 0.00.00 . 00 . 16 . 01 . 5 . 2	Belanja Modal	83.782.155,00	32.666.000,00	(51.116.155,00)	38,99	

KODE REKENING	URAIAN	JUMLAH (Rp)		BERTAMBAH / (BERKURANG)		DASAR HUKUM
		ANGGARAN SETELAH PERUBAHAN	REALISASI	(Rp)	(%)	
0.00 . 0.00.00 . 00 . 16 . 27 . 5 . 2 . 2	Belanja Modal Peralatan dan Mesin	83.782.155,00	32.666.000,00	(51.116.155,00)	38,99	
0.00 . 0.00.00 . 00 . 16	Penyediaan dan Penyaluran Pangan Pokok atau Pangan Lainnya sesuai dengan Kebutuhan Daerah Kabupaten/Kota dalam rangka Stabilisasi Pasokan dan Harga Pangan	43.394.010,00	30.889.340,00	(12.504.670,00)	71,18	
0.00 . 0.00.00 . 00 . 16 . 06	<i>Pengembangan Kelembagaan Usaha Pangan Masyarakat dan Toko Tani Indonesia</i>	43.394.010,00	30.889.340,00	(12.504.670,00)	71,18	
0.00 . 0.00.00 . 00 . 17 . 01 . 5 . 2	Belanja Modal	43.394.010,00	30.889.340,00	(12.504.670,00)	71,18	
0.00 . 0.00.00 . 00 . 16 . 06 . 5 . 2 . 2	Belanja Modal Peralatan dan Mesin	43.394.010,00	30.889.340,00	(12.504.670,00)	71,18	
0.00 . 0.00.00 . 00 . 16	Penyediaan Layanan Kesehatan untuk UKM dan UKP Rujukan Tingkat Daerah Kabupaten/Kota	293.521.550,00	225.172.619,00	(68.348.931,00)	76,71	
0.00 . 0.00.00 . 00 . 16 . 18	<i>Pengelolaan Pelayanan Promosi Kesehatan</i>	7.854.000,00	6.940.000,00	(914.000,00)	88,36	
0.00 . 0.00.00 . 00 . 16 . 01 . 5 . 2	Belanja Modal	7.854.000,00	6.940.000,00	(914.000,00)	88,36	
0.00 . 0.00.00 . 00 . 16 . 18 . 5 . 2 . 2	Belanja Modal Peralatan dan Mesin	7.854.000,00	6.940.000,00	(914.000,00)	88,36	
0.00 . 0.00.00 . 00 . 16 . 24	<i>Pengelolaan Upaya Pengurangan Risiko Krisis Kesehatan dan Pasca Krisis Kesehatan</i>	4.776.640,00	4.354.350,00	(422.290,00)	91,16	
0.00 . 0.00.00 . 00 . 16 . 01 . 5 . 2	Belanja Modal	4.776.640,00	4.354.350,00	(422.290,00)	91,16	
0.00 . 0.00.00 . 00 . 16 . 24 . 5 . 2 . 2	Belanja Modal Peralatan dan Mesin	4.776.640,00	4.354.350,00	(422.290,00)	91,16	
0.00 . 0.00.00 . 00 . 16 . 29	<i>Penyelenggaraan Kabupaten/Kota Sehat</i>	1.297.800,00	1.280.000,00	(17.800,00)	98,63	
0.00 . 0.00.00 . 00 . 16 . 01 . 5 . 2	Belanja Modal	1.297.800,00	1.280.000,00	(17.800,00)	98,63	

KODE REKENING	URAIAN	JUMLAH (Rp)		BERTAMBAH / (BERKURANG)		DASAR HUKUM
		ANGGARAN SETELAH PERUBAHAN	REALISASI	(Rp)	(%)	
0.00 . 0.00.00 . 00 . 16 . 29 . 5 . 2 . 2	Belanja Modal Peralatan dan Mesin	1.297.800,00	1.280.000,00	(17.800,00)	98,63	
0.00 . 0.00.00 . 00 . 16 . 33	<i>Operasional Pelayanan Puskesmas</i>	279.593.110,00	212.598.269,00	(66.994.841,00)	76,04	
0.00 . 0.00.00 . 00 . 16 . 01 . 5 . 2	Belanja Modal	279.593.110,00	212.598.269,00	(66.994.841,00)	76,04	
0.00 . 0.00.00 . 00 . 16 . 33 . 5 . 2 . 2	Belanja Modal Peralatan dan Mesin	279.593.110,00	212.598.269,00	(66.994.841,00)	76,04	
0.00 . 0.00.00 . 00 . 16	Penyediaan Perlengkapan Jalan di Jalan Kabupaten/Kota	10.445.821.129,00	10.093.324.640,00	(352.496.489,00)	96,63	
0.00 . 0.00.00 . 00 . 16 . 02	<i>Penyediaan Perlengkapan Jalan di Jalan Kabupaten/Kota</i>	10.379.987.959,00	10.033.124.640,00	(346.863.319,00)	96,66	
0.00 . 0.00.00 . 00 . 16 . 01 . 5 . 2	Belanja Modal	10.379.987.959,00	10.033.124.640,00	(346.863.319,00)	96,66	
0.00 . 0.00.00 . 00 . 16 . 02 . 5 . 2 . 2	Belanja Modal Peralatan dan Mesin	2.053.487.960,00	1.991.681.640,00	(61.806.320,00)	96,99	
0.00 . 0.00.00 . 00 . 16 . 02 . 5 . 2 . 4	Belanja Modal Jalan, Jaringan, dan Irigasi	8.326.499.999,00	8.041.443.000,00	(285.056.999,00)	96,58	
0.00 . 0.00.00 . 00 . 16 . 03	<i>Rehabilitasi dan Pemeliharaan Prasarana Jalan</i>	65.833.170,00	60.200.000,00	(5.633.170,00)	91,44	
0.00 . 0.00.00 . 00 . 16 . 01 . 5 . 2	Belanja Modal	65.833.170,00	60.200.000,00	(5.633.170,00)	91,44	
0.00 . 0.00.00 . 00 . 16 . 03 . 5 . 2 . 2	Belanja Modal Peralatan dan Mesin	65.833.170,00	60.200.000,00	(5.633.170,00)	91,44	
0.00 . 0.00.00 . 00 . 16	Penyelenggaraan Urusan Pemerintahan yang tidak Dilaksanakan oleh Unit Kerja Perangkat Daerah yang ada di Kecamatan	3.900.000,00	3.495.000,00	(405.000,00)	89,62	
0.00 . 0.00.00 . 00 . 16 . 02	<i>Fasilitasi Percepatan Pencapaian Standar Pelayanan Minimal di Wilayah Kecamatan</i>	3.900.000,00	3.495.000,00	(405.000,00)	89,62	

KODE REKENING	URAIAN	JUMLAH (Rp)		BERTAMBAH / (BERKURANG)		DASAR HUKUM
		ANGGARAN SETELAH PERUBAHAN	REALISASI	(Rp)	(%)	
0.00 . 0.00.00 . 00 . 16 . 01 . 5 . 2	Belanja Modal	3.900.000,00	3.495.000,00	(405.000,00)	89,62	
0.00 . 0.00.00 . 00 . 16 . 02 . 5 . 2 . 2	Belanja Modal Peralatan dan Mesin	3.900.000,00	3.495.000,00	(405.000,00)	89,62	
0.00 . 0.00.00 . 00 . 17	Pelaksanaan Advokasi, Komunikasi, Informasi dan Edukasi (KIE) Pengendalian Penduduk dan KB sesuai Kearifan Budaya Lokal	24.127.994,00	0,00	(24.127.994,00)	0,00	
0.00 . 0.00.00 . 00 . 17 . 03	<i>Penyediaan dan Distribusi Sarana KIE Program KKBPK</i>	24.127.994,00	0,00	(24.127.994,00)	0,00	
0.00 . 0.00.00 . 00 . 17 . 01 . 5 . 2	Belanja Modal	24.127.994,00	0,00	(24.127.994,00)	0,00	
0.00 . 0.00.00 . 00 . 17 . 03 . 5 . 2 . 5	Belanja Modal Aset Tetap Lainnya	24.127.994,00	0,00	(24.127.994,00)	0,00	
0.00 . 0.00.00 . 00 . 17	Pembinaan dan Pengawasan Penyelenggaraan Administrasi Pemerintahan Desa	261.189.060,00	191.707.724,00	(69.481.336,00)	73,40	
0.00 . 0.00.00 . 00 . 17 . 01	<i>Fasilitasi Penyelenggaraan Administrasi Pemerintahan Desa</i>	40.568.220,00	39.800.000,00	(768.220,00)	98,11	
0.00 . 0.00.00 . 00 . 17 . 01 . 5 . 2	Belanja Modal	40.568.220,00	39.800.000,00	(768.220,00)	98,11	
0.00 . 0.00.00 . 00 . 17 . 01 . 5 . 2 . 2	Belanja Modal Peralatan dan Mesin	40.568.220,00	39.800.000,00	(768.220,00)	98,11	
0.00 . 0.00.00 . 00 . 17 . 04	<i>Fasilitasi Pengelolaan Keuangan Desa</i>	39.553.250,00	31.860.000,00	(7.693.250,00)	80,55	
0.00 . 0.00.00 . 00 . 17 . 01 . 5 . 2	Belanja Modal	39.553.250,00	31.860.000,00	(7.693.250,00)	80,55	
0.00 . 0.00.00 . 00 . 17 . 04 . 5 . 2 . 2	Belanja Modal Peralatan dan Mesin	39.553.250,00	31.860.000,00	(7.693.250,00)	80,55	
0.00 . 0.00.00 . 00 . 17 . 05	<i>Pembinaan Peningkatan Kapasitas Aparatur Pemerintah Desa</i>	40.828.040,00	37.450.000,00	(3.378.040,00)	91,73	

KODE REKENING	URAIAN	JUMLAH (Rp)		BERTAMBAH / (BERKURANG)		DASAR HUKUM
		ANGGARAN SETELAH PERUBAHAN	REALISASI	(Rp)	(%)	
0.00 . 0.00.00 . 00 . 17 . 01 . 5 . 2	Belanja Modal	40.828.040,00	37.450.000,00	(3.378.040,00)	91,73	
0.00 . 0.00.00 . 00 . 17 . 05 . 5 . 2 . 2	Belanja Modal Peralatan dan Mesin	40.828.040,00	37.450.000,00	(3.378.040,00)	91,73	
0.00 . 0.00.00 . 00 . 17 . 09	<i>Penyelenggaraan Pemilihan, Pengangkatan dan Pemberhentian Kepala Desa</i>	140.239.550,00	82.597.724,00	(57.641.826,00)	58,90	
0.00 . 0.00.00 . 00 . 17 . 01 . 5 . 2	Belanja Modal	140.239.550,00	82.597.724,00	(57.641.826,00)	58,90	
0.00 . 0.00.00 . 00 . 17 . 09 . 5 . 2 . 2	Belanja Modal Peralatan dan Mesin	140.239.550,00	82.597.724,00	(57.641.826,00)	58,90	
0.00 . 0.00.00 . 00 . 17	Penataan Organisasi	56.788.930,00	50.215.000,00	(6.573.930,00)	88,42	
0.00 . 0.00.00 . 00 . 17 . 02	<i>Fasilitasi Pelayanan Publik dan Tata Laksana</i>	33.880.000,00	29.370.000,00	(4.510.000,00)	86,69	
0.00 . 0.00.00 . 00 . 17 . 01 . 5 . 2	Belanja Modal	33.880.000,00	29.370.000,00	(4.510.000,00)	86,69	
0.00 . 0.00.00 . 00 . 17 . 02 . 5 . 2 . 2	Belanja Modal Peralatan dan Mesin	33.880.000,00	29.370.000,00	(4.510.000,00)	86,69	
0.00 . 0.00.00 . 00 . 17 . 03	<i>Peningkatan Kinerja dan Reformasi Birokrasi</i>	22.908.930,00	20.845.000,00	(2.063.930,00)	90,99	
0.00 . 0.00.00 . 00 . 17 . 01 . 5 . 2	Belanja Modal	22.908.930,00	20.845.000,00	(2.063.930,00)	90,99	
0.00 . 0.00.00 . 00 . 17 . 03 . 5 . 2 . 2	Belanja Modal Peralatan dan Mesin	9.279.930,00	7.700.000,00	(1.579.930,00)	82,97	
0.00 . 0.00.00 . 00 . 17 . 03 . 5 . 2 . 5	Belanja Modal Aset Tetap Lainnya	13.629.000,00	13.145.000,00	(484.000,00)	96,45	
0.00 . 0.00.00 . 00 . 17	Pencegahan Pencemaran dan/atau Kerusakan Lingkungan Hidup Kabupaten/Kota	2.688.568.135,00	2.545.315.890,00	(143.252.245,00)	94,67	

KODE REKENING	URAIAN	JUMLAH (Rp)		BERTAMBAH / (BERKURANG)		DASAR HUKUM
		ANGGARAN SETELAH PERUBAHAN	REALISASI	(Rp)	(%)	
0.00 . 0.00.00 . 00 . 17 . 03	<i>Pengelolaan Laboratorium Lingkungan Hidup Kabupaten/Kota</i>	2.688.568.135,00	2.545.315.890,00	(143.252.245,00)	94,67	
0.00 . 0.00.00 . 00 . 17 . 01 . 5 . 2	Belanja Modal	2.688.568.135,00	2.545.315.890,00	(143.252.245,00)	94,67	
0.00 . 0.00.00 . 00 . 17 . 03 . 5 . 2 . 2	Belanja Modal Peralatan dan Mesin	1.798.888.135,00	1.789.837.787,00	(9.050.348,00)	99,50	
0.00 . 0.00.00 . 00 . 17 . 03 . 5 . 2 . 3	Belanja Modal Gedung dan Bangunan	689.700.000,00	557.684.103,00	(132.015.897,00)	80,86	
0.00 . 0.00.00 . 00 . 17 . 03 . 5 . 2 . 4	Belanja Modal Jalan, Jaringan, dan Irigasi	199.980.000,00	197.794.000,00	(2.186.000,00)	98,91	
0.00 . 0.00.00 . 00 . 17	Penerbitan Surat Tanda Pendaftaran Waralaba (STPW) untuk Penerima Waralaba dari Waralaba Dalam Negeri	10.311.840,00	9.970.000,00	(341.840,00)	96,68	
0.00 . 0.00.00 . 00 . 17 . 01	<i>Fasilitasi Perizinan Surat Tanda Pendaftaran dan/atau Lanjutan Waralaba (STPW) Dalam Negeri Terintegrasi secara Elektronik</i>	10.311.840,00	9.970.000,00	(341.840,00)	96,68	
0.00 . 0.00.00 . 00 . 17 . 01 . 5 . 2	Belanja Modal	10.311.840,00	9.970.000,00	(341.840,00)	96,68	
0.00 . 0.00.00 . 00 . 17 . 01 . 5 . 2 . 2	Belanja Modal Peralatan dan Mesin	10.311.840,00	9.970.000,00	(341.840,00)	96,68	
0.00 . 0.00.00 . 00 . 17	Pengelolaan dan Keseimbangan Cadangan Pangan Kabupaten/Kota	19.720.790,00	10.170.974,00	(9.549.816,00)	51,57	
0.00 . 0.00.00 . 00 . 17 . 04	<i>Pemeliharaan Cadangan Pangan Pemerintah Kabupaten/Kota</i>	19.720.790,00	10.170.974,00	(9.549.816,00)	51,57	
0.00 . 0.00.00 . 00 . 17 . 01 . 5 . 2	Belanja Modal	19.720.790,00	10.170.974,00	(9.549.816,00)	51,57	
0.00 . 0.00.00 . 00 . 17 . 04 . 5 . 2 . 2	Belanja Modal Peralatan dan Mesin	16.695.790,00	7.562.727,00	(9.133.063,00)	45,30	
0.00 . 0.00.00 . 00 . 17 . 04 . 5 . 2 . 3	Belanja Modal Gedung dan Bangunan	3.025.000,00	2.608.247,00	(416.753,00)	86,22	

KODE REKENING	URAIAN	JUMLAH (Rp)		BERTAMBAH / (BERKURANG)		DASAR HUKUM
		ANGGARAN SETELAH PERUBAHAN	REALISASI	(Rp)	(%)	
0.00 . 0.00.00 . 00 . 17	Pengelolaan dan Pengembangan Sistem Penyediaan Air Minum (SPAM) di Daerah Kabupaten/Kota	24.955.538.302,00	24.108.885.000,00	(846.653.302,00)	96,61	
0.00 . 0.00.00 . 00 . 17 . 01	<i>Penyusunan Rencana, Kebijakan, Strategi dan Teknis SPAM</i>	347.500.000,00	279.100.000,00	(68.400.000,00)	80,32	
0.00 . 0.00.00 . 00 . 17 . 01 . 5 . 2	Belanja Modal	347.500.000,00	279.100.000,00	(68.400.000,00)	80,32	
0.00 . 0.00.00 . 00 . 17 . 01 . 5 . 2 . 4	Belanja Modal Jalan, Jaringan, dan Irigasi	347.500.000,00	279.100.000,00	(68.400.000,00)	80,32	
0.00 . 0.00.00 . 00 . 17 . 01 . 5 . 2 . 5	Belanja Modal Aset Tetap Lainnya	0,00	0,00	0,00	0,00	
0.00 . 0.00.00 . 00 . 17 . 02	<i>Supervisi Pembangunan/Peningkatan/ Perluasan/Perbaikan SPAM</i>	400.000.000,00	395.210.000,00	(4.790.000,00)	98,80	
0.00 . 0.00.00 . 00 . 17 . 01 . 5 . 2	Belanja Modal	400.000.000,00	395.210.000,00	(4.790.000,00)	98,80	
0.00 . 0.00.00 . 00 . 17 . 02 . 5 . 2 . 4	Belanja Modal Jalan, Jaringan, dan Irigasi	400.000.000,00	395.210.000,00	(4.790.000,00)	98,80	
0.00 . 0.00.00 . 00 . 17 . 04	<i>Pembangunan SPAM Jaringan Perpipaan di Kawasan Perdesaan</i>	18.020.000.142,00	17.343.555.000,00	(676.445.142,00)	96,25	
0.00 . 0.00.00 . 00 . 17 . 01 . 5 . 2	Belanja Modal	18.020.000.142,00	17.343.555.000,00	(676.445.142,00)	96,25	
0.00 . 0.00.00 . 00 . 17 . 04 . 5 . 2 . 4	Belanja Modal Jalan, Jaringan, dan Irigasi	18.020.000.142,00	17.343.555.000,00	(676.445.142,00)	96,25	
0.00 . 0.00.00 . 00 . 17 . 06	<i>Peningkatan SPAM Jaringan Perpipaan di Kawasan Perdesaan</i>	43.038.160,00	41.500.000,00	(1.538.160,00)	96,43	
0.00 . 0.00.00 . 00 . 17 . 01 . 5 . 2	Belanja Modal	43.038.160,00	41.500.000,00	(1.538.160,00)	96,43	
0.00 . 0.00.00 . 00 . 17 . 06 . 5 . 2 . 2	Belanja Modal Peralatan dan Mesin	43.038.160,00	41.500.000,00	(1.538.160,00)	96,43	

KODE REKENING	URAIAN	JUMLAH (Rp)		BERTAMBAH / (BERKURANG)		DASAR HUKUM
		ANGGARAN SETELAH PERUBAHAN	REALISASI	(Rp)	(%)	
0.00 . 0.00.00 . 00 . 17 . 19	<i>Perluasan SPAM Jaringan Perpipaan di Kawasan Perdesaan</i>	6.145.000.000,00	6.049.520.000,00	(95.480.000,00)	98,45	
0.00 . 0.00.00 . 00 . 17 . 01 . 5 . 2	Belanja Modal	6.145.000.000,00	6.049.520.000,00	(95.480.000,00)	98,45	
0.00 . 0.00.00 . 00 . 17 . 19 . 5 . 2 . 4	Belanja Modal Jalan, Jaringan, dan Irigasi	6.145.000.000,00	6.049.520.000,00	(95.480.000,00)	98,45	
0.00 . 0.00.00 . 00 . 17	Pengelolaan Destinasi Pariwisata Kabupaten/Kota	5.794.681.193,00	5.746.023.000,00	(48.658.193,00)	99,16	
0.00 . 0.00.00 . 00 . 17 . 04	<i>Pengadaan/Pemeliharaan/Rehabilitasi Sarana dan Prasarana dalam Pengelolaan Destinasi Pariwisata Kabupaten/Kota</i>	5.794.681.193,00	5.746.023.000,00	(48.658.193,00)	99,16	
0.00 . 0.00.00 . 00 . 17 . 04 . 5 . 2	<i>Belanja Modal</i>	5.794.681.193,00	5.746.023.000,00	(48.658.193,00)	99,16	
0.00 . 0.00.00 . 00 . 17 . 04 . 5 . 2 . 2	Belanja Modal Peralatan dan Mesin	5.191.560,00	5.000.000,00	(191.560,00)	96,31	
0.00 . 0.00.00 . 00 . 17 . 04 . 5 . 2 . 3	Belanja Modal Gedung dan Bangunan	3.661.091.729,00	3.629.511.000,00	(31.580.729,00)	99,14	
0.00 . 0.00.00 . 00 . 17 . 04 . 5 . 2 . 4	Belanja Modal Jalan, Jaringan, dan Irigasi	2.110.031.204,00	2.093.632.000,00	(16.399.204,00)	99,22	
0.00 . 0.00.00 . 00 . 17 . 04 . 5 . 2 . 5	Belanja Modal Aset Tetap Lainnya	18.366.700,00	17.880.000,00	(486.700,00)	97,35	
0.00 . 0.00.00 . 00 . 17	Pengelolaan e-government Di Lingkup Pemerintah Daerah Kabupaten/Kota	1.210.538.865,00	1.123.750.000,00	(86.788.865,00)	92,83	
0.00 . 0.00.00 . 00 . 17 . 03	<i>Pengelolaan Pusat Data Pemerintahan Daerah</i>	1.172.538.865,00	1.089.250.000,00	(83.288.865,00)	92,90	
0.00 . 0.00.00 . 00 . 17 . 03 . 5 . 2	<i>Belanja Modal</i>	1.172.538.865,00	1.089.250.000,00	(83.288.865,00)	92,90	
0.00 . 0.00.00 . 00 . 17 . 03 . 5 . 2 . 2	Belanja Modal Peralatan dan Mesin	1.042.538.865,00	960.825.000,00	(81.713.865,00)	92,16	

KODE REKENING	URAIAN	JUMLAH (Rp)		BERTAMBAH / (BERKURANG)		DASAR HUKUM
		ANGGARAN SETELAH PERUBAHAN	REALISASI	(Rp)	(%)	
0.00 . 0.00.00 . 00 . 17 . 03 . 5 . 2 . 5	Belanja Modal Aset Tetap Lainnya	130.000.000,00	128.425.000,00	(1.575.000,00)	98,79	
0.00 . 0.00.00 . 00 . 17 . 07	<i>Pengembangan Aplikasi dan Proses Bisnis Pemerintahan Berbasis Elektronik</i>	38.000.000,00	34.500.000,00	(3.500.000,00)	90,79	
0.00 . 0.00.00 . 00 . 17 . 07 . 5 . 2	<i>Belanja Modal</i>	38.000.000,00	34.500.000,00	(3.500.000,00)	90,79	
0.00 . 0.00.00 . 00 . 17 . 07 . 5 . 2 . 2	Belanja Modal Peralatan dan Mesin	38.000.000,00	34.500.000,00	(3.500.000,00)	90,79	
0.00 . 0.00.00 . 00 . 17	Pengelolaan Pendidikan Anak Usia Dini (PAUD)	1.746.342.320,00	1.515.897.855,00	(230.444.465,00)	86,80	
0.00 . 0.00.00 . 00 . 17 . 01	<i>Pembangunan Gedung/Ruang Kelas/Ruang Guru PAUD</i>	237.811.340,00	227.675.000,00	(10.136.340,00)	95,74	
0.00 . 0.00.00 . 00 . 17 . 01 . 5 . 2	<i>Belanja Modal</i>	237.811.340,00	227.675.000,00	(10.136.340,00)	95,74	
0.00 . 0.00.00 . 00 . 17 . 01 . 5 . 2 . 2	Belanja Modal Peralatan dan Mesin	29.811.320,00	22.200.000,00	(7.611.320,00)	74,47	
0.00 . 0.00.00 . 00 . 17 . 01 . 5 . 2 . 3	Belanja Modal Gedung dan Bangunan	208.000.020,00	205.475.000,00	(2.525.020,00)	98,79	
0.00 . 0.00.00 . 00 . 17 . 02	<i>Pembangunan Sarana, Prasarana dan Utilitas PAUD</i>	1.397.710.580,00	1.179.665.000,00	(218.045.580,00)	84,40	
0.00 . 0.00.00 . 00 . 17 . 02 . 5 . 2	<i>Belanja Modal</i>	1.397.710.580,00	1.179.665.000,00	(218.045.580,00)	84,40	
0.00 . 0.00.00 . 00 . 17 . 02 . 5 . 2 . 3	Belanja Modal Gedung dan Bangunan	1.397.710.580,00	1.179.665.000,00	(218.045.580,00)	84,40	
0.00 . 0.00.00 . 00 . 17 . 07	<i>Pengadaan Mebel PAUD</i>	48.404.200,00	48.242.729,00	(161.471,00)	99,67	
0.00 . 0.00.00 . 00 . 17 . 07 . 5 . 2	<i>Belanja Modal</i>	48.404.200,00	48.242.729,00	(161.471,00)	99,67	

KODE REKENING	URAIAN	JUMLAH (Rp)		BERTAMBAH / (BERKURANG)		DASAR HUKUM
		ANGGARAN SETELAH PERUBAHAN	REALISASI	(Rp)	(%)	
0.00 . 0.00.00 . 00 . 17 . 07 . 5 . 2 . 2	Belanja Modal Peralatan dan Mesin	48.404.200,00	48.242.729,00	(161.471,00)	99,67	
0.00 . 0.00.00 . 00 . 17 . 12	<i>Pengadaan Alat Praktik dan Peraga Siswa PAUD</i>	45.916.200,00	43.915.126,00	(2.001.074,00)	95,64	
0.00 . 0.00.00 . 00 . 17 . 12 . 5 . 2	<i>Belanja Modal</i>	45.916.200,00	43.915.126,00	(2.001.074,00)	95,64	
0.00 . 0.00.00 . 00 . 17 . 12 . 5 . 2 . 5	Belanja Modal Aset Tetap Lainnya	45.916.200,00	43.915.126,00	(2.001.074,00)	95,64	
0.00 . 0.00.00 . 00 . 17 . 13	<i>Penyelenggaraan Proses Belajar PAUD</i>	16.500.000,00	16.400.000,00	(100.000,00)	99,39	
0.00 . 0.00.00 . 00 . 17 . 13 . 5 . 2	<i>Belanja Modal</i>	16.500.000,00	16.400.000,00	(100.000,00)	99,39	
0.00 . 0.00.00 . 00 . 17 . 13 . 5 . 2 . 5	Belanja Modal Aset Tetap Lainnya	16.500.000,00	16.400.000,00	(100.000,00)	99,39	
0.00 . 0.00.00 . 00 . 17	Pengelolaan Terminal Penumpang Tipe C	517.011.000,00	478.664.000,00	(38.347.000,00)	92,58	
0.00 . 0.00.00 . 00 . 17 . 04	<i>Rehabilitasi dan Pemeliharaan Terminal (Fasilitas Utama dan Pendukung)</i>	517.011.000,00	478.664.000,00	(38.347.000,00)	92,58	
0.00 . 0.00.00 . 00 . 17 . 04 . 5 . 2	<i>Belanja Modal</i>	517.011.000,00	478.664.000,00	(38.347.000,00)	92,58	
0.00 . 0.00.00 . 00 . 17 . 04 . 5 . 2 . 2	Belanja Modal Peralatan dan Mesin	317.361.000,00	281.321.000,00	(36.040.000,00)	88,64	
0.00 . 0.00.00 . 00 . 17 . 04 . 5 . 2 . 3	Belanja Modal Gedung dan Bangunan	199.650.000,00	197.343.000,00	(2.307.000,00)	98,84	
0.00 . 0.00.00 . 00 . 17	Pengembangan Potensi Sumber Kesejahteraan Sosial Daerah Kabupaten/Kota	128.345.580,00	124.200.000,00	(4.145.580,00)	96,77	
0.00 . 0.00.00 . 00 . 17 . 04	<i>Peningkatan Kemampuan Potensi Sumber Kesejahteraan Sosial Kelembagaan Masyarakat Kewenangan Kabupaten/Kota</i>	128.345.580,00	124.200.000,00	(4.145.580,00)	96,77	

KODE REKENING	URAIAN	JUMLAH (Rp)		BERTAMBAH / (BERKURANG)		DASAR HUKUM
		ANGGARAN SETELAH PERUBAHAN	REALISASI	(Rp)	(%)	
0.00 . 0.00.00 . 00 . 17 . 04 . 5 . 2	<i>Belanja Modal</i>	128.345.580,00	124.200.000,00	(4.145.580,00)	96,77	
0.00 . 0.00.00 . 00 . 17 . 04 . 5 . 2 . 2	Belanja Modal Peralatan dan Mesin	128.345.580,00	124.200.000,00	(4.145.580,00)	96,77	
0.00 . 0.00.00 . 00 . 17	Penguatan dan Pengembangan Lembaga Penyedia Layanan Pemberdayaan Perempuan Kewenangan Kabupaten/Kota	2.009.100,00	0,00	(2.009.100,00)	0,00	
0.00 . 0.00.00 . 00 . 17 . 02	<i>Peningkatan Kapasitas Sumber Daya Lembaga Penyedia Layanan Pemberdayaan Perempuan Kewenangan Kabupaten/Kota</i>	2.009.100,00	0,00	(2.009.100,00)	0,00	
0.00 . 0.00.00 . 00 . 17 . 02 . 5 . 2	<i>Belanja Modal</i>	2.009.100,00	0,00	(2.009.100,00)	0,00	
0.00 . 0.00.00 . 00 . 17 . 02 . 5 . 2 . 2	Belanja Modal Peralatan dan Mesin	2.009.100,00	0,00	(2.009.100,00)	0,00	
0.00 . 0.00.00 . 00 . 17	Penyelenggaraan Sistem Informasi Kesehatan secara Terintegrasi	220.183.480,00	209.284.000,00	(10.899.480,00)	95,05	
0.00 . 0.00.00 . 00 . 17 . 01	<i>Pengelolaan Data dan Informasi Kesehatan</i>	117.870.500,00	108.464.000,00	(9.406.500,00)	92,02	
0.00 . 0.00.00 . 00 . 17 . 01 . 5 . 2	<i>Belanja Modal</i>	117.870.500,00	108.464.000,00	(9.406.500,00)	92,02	
0.00 . 0.00.00 . 00 . 17 . 01 . 5 . 2 . 2	Belanja Modal Peralatan dan Mesin	98.070.500,00	89.200.000,00	(8.870.500,00)	90,95	
0.00 . 0.00.00 . 00 . 17 . 01 . 5 . 2 . 5	Belanja Modal Aset Tetap Lainnya	19.800.000,00	19.264.000,00	(536.000,00)	97,29	
0.00 . 0.00.00 . 00 . 17 . 02	<i>Pengelolaan Sistem Informasi Kesehatan</i>	102.312.980,00	100.820.000,00	(1.492.980,00)	98,54	
0.00 . 0.00.00 . 00 . 17 . 02 . 5 . 2	<i>Belanja Modal</i>	102.312.980,00	100.820.000,00	(1.492.980,00)	98,54	
0.00 . 0.00.00 . 00 . 17 . 02 . 5 . 2 . 2	Belanja Modal Peralatan dan Mesin	102.312.980,00	100.820.000,00	(1.492.980,00)	98,54	

KODE REKENING	URAIAN	JUMLAH (Rp)		BERTAMBAH / (BERKURANG)		DASAR HUKUM
		ANGGARAN SETELAH PERUBAHAN	REALISASI	(Rp)	(%)	
0.00 . 0.00.00 . 00 . 18	Pelayanan Perizinan dan Non Perizinan secara Terpadu Satu Pintu dibidang Penanaman Modal yang menjadi Kewenangan Daerah Kabupaten/ Kota	129.690.000,00	129.000.000,00	(690.000,00)	99,47	
0.00 . 0.00.00 . 00 . 18 . 01	<i>Penyediaan Pelayanan Terpadu Perizinan dan Nonperizinan berbasis Sistem Pelayanan Perizinan Berusaha Terintegrasi secara Elektronik</i>	129.690.000,00	129.000.000,00	(690.000,00)	99,47	
0.00 . 0.00.00 . 00 . 18 . 01 . 5 . 2	<i>Belanja Modal</i>	129.690.000,00	129.000.000,00	(690.000,00)	99,47	
0.00 . 0.00.00 . 00 . 18 . 01 . 5 . 2 . 5	Belanja Modal Aset Tetap Lainnya	129.690.000,00	129.000.000,00	(690.000,00)	99,47	
0.00 . 0.00.00 . 00 . 18	Pemberdayaan Lembaga Kemasyarakatan yang Bergerak di Bidang Pemberdayaan Desa dan Lembaga Adat Tingkat Daerah Kabupaten/Kota serta Pemberdayaan Masyarakat Hukum Adat yang Masyarakat Pelakunya Hukum Adat yang Sama dalam Daerah Kabupaten/Kota	16.321.360,00	14.500.000,00	(1.821.360,00)	88,84	
0.00 . 0.00.00 . 00 . 18 . 06	<i>Fasilitasi Pemerintah Desa dalam Pemanfaatan Teknologi Tepat Guna</i>	16.321.360,00	14.500.000,00	(1.821.360,00)	88,84	
0.00 . 0.00.00 . 00 . 18 . 06 . 5 . 2	<i>Belanja Modal</i>	16.321.360,00	14.500.000,00	(1.821.360,00)	88,84	
0.00 . 0.00.00 . 00 . 18 . 06 . 5 . 2 . 2	Belanja Modal Peralatan dan Mesin	16.321.360,00	14.500.000,00	(1.821.360,00)	88,84	
0.00 . 0.00.00 . 00 . 18	Pengelolaan Pendidikan Nonformal/Kesetaraan	564.373.792,00	341.402.000,00	(222.971.792,00)	60,49	
0.00 . 0.00.00 . 00 . 18 . 03	<i>Rehabilitasi Sedang/Berat Gedung/Ruang Kelas/Ruang Guru Pendidikan Nonformal/Kesetaraan</i>	220.500.111,00	0,00	(220.500.111,00)	0,00	
0.00 . 0.00.00 . 00 . 18 . 03 . 5 . 2	<i>Belanja Modal</i>	220.500.111,00	0,00	(220.500.111,00)	0,00	
0.00 . 0.00.00 . 00 . 18 . 03 . 5 . 2 . 3	Belanja Modal Gedung dan Bangunan	220.500.111,00	0,00	(220.500.111,00)	0,00	
0.00 . 0.00.00 . 00 . 18 . 04	<i>Rehabilitasi Sedang/Berat Pembangunan Sarana, Prasarana dan Utilitas Sekolah Nonformal/Kesetaraan</i>	137.475.841,00	135.602.000,00	(1.873.841,00)	98,64	
0.00 . 0.00.00 . 00 . 18 . 04 . 5 . 2	<i>Belanja Modal</i>	137.475.841,00	135.602.000,00	(1.873.841,00)	98,64	

KODE REKENING	URAIAN	JUMLAH (Rp)		BERTAMBAH / (BERKURANG)		DASAR HUKUM
		ANGGARAN SETELAH PERUBAHAN	REALISASI	(Rp)	(%)	
0.00 . 0.00.00 . 00 . 18 . 04 . 5 . 2 . 3	Belanja Modal Gedung dan Bangunan	137.475.841,00	135.602.000,00	(1.873.841,00)	98,64	
0.00 . 0.00.00 . 00 . 18 . 11	<i>Pengadaan Alat Praktik dan Peraga Siswa Nonformal/Kesetaraan</i>	206.397.840,00	205.800.000,00	(597.840,00)	99,71	
0.00 . 0.00.00 . 00 . 18 . 11 . 5 . 2	<i>Belanja Modal</i>	206.397.840,00	205.800.000,00	(597.840,00)	99,71	
0.00 . 0.00.00 . 00 . 18 . 11 . 5 . 2 . 2	Belanja Modal Peralatan dan Mesin	206.397.840,00	205.800.000,00	(597.840,00)	99,71	
0.00 . 0.00.00 . 00 . 18	Peningkatan Kapasitas DPRD	182.869.000,00	162.488.000,00	(20.381.000,00)	88,85	
0.00 . 0.00.00 . 00 . 18 . 03	<i>Publikasi dan Dokumentasi Dewan</i>	182.869.000,00	162.488.000,00	(20.381.000,00)	88,85	
0.00 . 0.00.00 . 00 . 18 . 03 . 5 . 2	<i>Belanja Modal</i>	182.869.000,00	162.488.000,00	(20.381.000,00)	88,85	
0.00 . 0.00.00 . 00 . 18 . 03 . 5 . 2 . 2	Belanja Modal Peralatan dan Mesin	182.869.000,00	162.488.000,00	(20.381.000,00)	88,85	
0.00 . 0.00.00 . 00 . 18	Penyelenggaraan Kejuaraan Olahraga Tingkat Daerah Kabupaten/Kota	173.926.500,00	124.170.000,00	(49.756.500,00)	71,39	
0.00 . 0.00.00 . 00 . 18 . 01	<i>Penyelenggaraan Kejuaraan Olahraga Multi Event dan Single Event Tingkat Kabupaten/Kota</i>	173.926.500,00	124.170.000,00	(49.756.500,00)	71,39	
0.00 . 0.00.00 . 00 . 18 . 01 . 5 . 2	<i>Belanja Modal</i>	173.926.500,00	124.170.000,00	(49.756.500,00)	71,39	
0.00 . 0.00.00 . 00 . 18 . 01 . 5 . 2 . 2	Belanja Modal Peralatan dan Mesin	173.926.500,00	124.170.000,00	(49.756.500,00)	71,39	
0.00 . 0.00.00 . 00 . 19	Koordinasi Kegiatan Pemberdayaan Desa	18.691.200,00	13.600.000,00	(5.091.200,00)	72,76	
0.00 . 0.00.00 . 00 . 19 . 01	<i>Peningkatan Partisipasi Masyarakat dalam Forum Musyawarah Perencanaan Pembangunan di Desa</i>	13.629.000,00	13.600.000,00	(29.000,00)	99,79	

KODE REKENING	URAIAN	JUMLAH (Rp)		BERTAMBAH / (BERKURANG)		DASAR HUKUM
		ANGGARAN SETELAH PERUBAHAN	REALISASI	(Rp)	(%)	
0.00 . 0.00.00 . 00 . 19 . 01 . 5 . 2	<i>Belanja Modal</i>	13.629.000,00	13.600.000,00	(29.000,00)	99,79	
0.00 . 0.00.00 . 00 . 19 . 01 . 5 . 2 . 2	Belanja Modal Peralatan dan Mesin	13.629.000,00	13.600.000,00	(29.000,00)	99,79	
	<i>Sinkronisasi Program Kerja dan Kegiatan Pemberdayaan Masyarakat yang dilakukan oleh Pemerintah dan Swasta di Wilayah Kerja Kecamatan</i>	5.062.200,00	0,00	(5.062.200,00)	0,00	
0.00 . 0.00.00 . 00 . 19 . 02 . 5 . 2	<i>Belanja Modal</i>	5.062.200,00	0,00	(5.062.200,00)	0,00	
0.00 . 0.00.00 . 00 . 19 . 02 . 5 . 2 . 5	Belanja Modal Aset Tetap Lainnya	5.062.200,00	0,00	(5.062.200,00)	0,00	
0.00 . 0.00.00 . 00 . 19	Pelaksanaan Pencapaian Target Konsumsi Pangan Perkapita/Tahun sesuai dengan Angka Kecukupan Gizi	11.000.000,00	10.329.949,00	(670.051,00)	93,91	
0.00 . 0.00.00 . 00 . 19 . 03	<i>Koordinasi dan Sinkronisasi Pemantauan dan Evaluasi Konsumsi per Kapita per Tahun</i>	11.000.000,00	10.329.949,00	(670.051,00)	93,91	
0.00 . 0.00.00 . 00 . 19 . 03 . 5 . 2	<i>Belanja Modal</i>	11.000.000,00	10.329.949,00	(670.051,00)	93,91	
0.00 . 0.00.00 . 00 . 19 . 03 . 5 . 2 . 2	Belanja Modal Peralatan dan Mesin	11.000.000,00	10.329.949,00	(670.051,00)	93,91	
0.00 . 0.00.00 . 00 . 19	Pemasaran Pariwisata Dalam dan Luar Negeri Daya Tarik, Destinasi dan Kawasan Strategis Pariwisata Kabupaten/ Kota	115.095.860,00	109.180.000,00	(5.915.860,00)	94,86	
0.00 . 0.00.00 . 00 . 19 . 02	<i>Fasilitasi Kegiatan Pemasaran Pariwisata Baik Dalam dan Luar Negeri Pariwisata Kabupaten/Kota</i>	111.993.860,00	106.100.000,00	(5.893.860,00)	94,74	
0.00 . 0.00.00 . 00 . 19 . 02 . 5 . 2	<i>Belanja Modal</i>	111.993.860,00	106.100.000,00	(5.893.860,00)	94,74	
0.00 . 0.00.00 . 00 . 19 . 02 . 5 . 2 . 2	Belanja Modal Peralatan dan Mesin	35.246.860,00	35.200.000,00	(46.860,00)	99,87	
0.00 . 0.00.00 . 00 . 19 . 06 . 5 . 2 . 3	Belanja Modal Gedung dan Bangunan	43.747.000,00	37.900.000,00	(5.847.000,00)	86,63	

KODE REKENING	URAIAN	JUMLAH (Rp)		BERTAMBAH / (BERKURANG)		DASAR HUKUM
		ANGGARAN SETELAH PERUBAHAN	REALISASI	(Rp)	(%)	
0.00 . 0.00.00 . 00 . 19 . 02 . 5 . 2 . 5	Belanja Modal Aset Tetap Lainnya	33.000.000,00	33.000.000,00	0,00	100,00	
0.00 . 0.00.00 . 00 . 19 . 04	<i>Peningkatan Kerja Sama dan Kemitraan Pariwisata Dalam dan Luar Negeri</i>	3.102.000,00	3.080.000,00	(22.000,00)	99,29	
0.00 . 0.00.00 . 00 . 19 . 04 . 5 . 2	<i>Belanja Modal</i>	3.102.000,00	3.080.000,00	(22.000,00)	99,29	
0.00 . 0.00.00 . 00 . 19 . 04 . 5 . 2 . 2	Belanja Modal Peralatan dan Mesin	3.102.000,00	3.080.000,00	(22.000,00)	99,29	
0.00 . 0.00.00 . 00 . 19	Pembinaan dan Pengembangan Olahraga Prestasi Tingkat Daerah Provinsi	524.642.580,00	388.472.000,00	(136.170.580,00)	74,05	
0.00 . 0.00.00 . 00 . 19 . 03	<i>Pembinaan dan Pengembangan Atlet Berprestasi Kabupaten/Kota</i>	524.642.580,00	388.472.000,00	(136.170.580,00)	74,05	
0.00 . 0.00.00 . 00 . 19 . 03 . 5 . 2	<i>Belanja Modal</i>	524.642.580,00	388.472.000,00	(136.170.580,00)	74,05	
0.00 . 0.00.00 . 00 . 19 . 03 . 5 . 2 . 2	Belanja Modal Peralatan dan Mesin	524.642.580,00	388.472.000,00	(136.170.580,00)	74,05	
0.00 . 0.00.00 . 00 . 19	Pengendalian dan Pendistribusian Kebutuhan Alat dan Obat Kontrasepsi serta Pelaksanaan Pelayanan KB di Daerah Kabupaten/Kota	563.352.680,00	495.864.500,00	(67.488.180,00)	88,02	
0.00 . 0.00.00 . 00 . 19 . 06	<i>Penyediaan Sarana Penunjang Pelayanan KB</i>	563.352.680,00	495.864.500,00	(67.488.180,00)	88,02	
0.00 . 0.00.00 . 00 . 19 . 06 . 5 . 2	<i>Belanja Modal</i>	563.352.680,00	495.864.500,00	(67.488.180,00)	88,02	
0.00 . 0.00.00 . 00 . 19 . 06 . 5 . 2 . 2	Belanja Modal Peralatan dan Mesin	149.092.680,00	111.444.500,00	(37.648.180,00)	74,75	
0.00 . 0.00.00 . 00 . 19 . 06 . 5 . 2 . 3	Belanja Modal Gedung dan Bangunan	414.260.000,00	384.420.000,00	(29.840.000,00)	92,80	
0.00 . 0.00.00 . 00 . 19	Pengujian Berkala Kendaraan Bermotor	15.400.000,00	7.600.000,00	(7.800.000,00)	49,35	

KODE REKENING	URAIAN	JUMLAH (Rp)		BERTAMBAH / (BERKURANG)		DASAR HUKUM
		ANGGARAN SETELAH PERUBAHAN	REALISASI	(Rp)	(%)	
0.00 . 0.00.00 . 00 . 19 . 01	<i>Penyediaan Sarana dan Prasarana Pengujian Berkala Kendaraan Bermotor</i>	15.400.000,00	7.600.000,00	(7.800.000,00)	49,35	
0.00 . 0.00.00 . 00 . 19 . 01 . 5 . 2	<i>Belanja Modal</i>	15.400.000,00	7.600.000,00	(7.800.000,00)	49,35	
0.00 . 0.00.00 . 00 . 19 . 01 . 5 . 2 . 2	Belanja Modal Peralatan dan Mesin	15.400.000,00	7.600.000,00	(7.800.000,00)	49,35	
0.00 . 0.00.00 . 00 . 20	Kegiatan Pemberdayaan Kelurahan	818.863.978,00	714.884.500,00	(103.979.478,00)	87,30	
0.00 . 0.00.00 . 00 . 20 . 02	<i>Pembangunan Sarana dan Prasarana Kelurahan</i>	777.788.148,00	680.867.000,00	(96.921.148,00)	87,54	
0.00 . 0.00.00 . 00 . 20 . 02 . 5 . 2	<i>Belanja Modal</i>	777.788.148,00	680.867.000,00	(96.921.148,00)	87,54	
0.00 . 0.00.00 . 00 . 20 . 02 . 5 . 2 . 2	Belanja Modal Peralatan dan Mesin	101.008.270,00	71.500.000,00	(29.508.270,00)	70,79	
0.00 . 0.00.00 . 00 . 20 . 02 . 5 . 2 . 3	Belanja Modal Gedung dan Bangunan	0,00	0,00	0,00	0,00	
0.00 . 0.00.00 . 00 . 20 . 02 . 5 . 2 . 4	Belanja Modal Jalan, Jaringan, dan Irigasi	676.779.878,00	609.367.000,00	(67.412.878,00)	90,04	
0.00 . 0.00.00 . 00 . 20 . 03	<i>Pemberdayaan Masyarakat di Kelurahan</i>	41.075.830,00	34.017.500,00	(7.058.330,00)	82,82	
0.00 . 0.00.00 . 00 . 20 . 03 . 5 . 2	<i>Belanja Modal</i>	41.075.830,00	34.017.500,00	(7.058.330,00)	82,82	
0.00 . 0.00.00 . 00 . 20 . 03 . 5 . 2 . 2	Belanja Modal Peralatan dan Mesin	41.075.830,00	34.017.500,00	(7.058.330,00)	82,82	
0.00 . 0.00.00 . 00 . 20	Pelaksanaan Manajemen dan Rekayasa Lalu Lintas untuk Jaringan Jalan Kabupaten/Kota	94.497.810,00	93.885.000,00	(612.810,00)	99,35	
0.00 . 0.00.00 . 00 . 20 . 02	<i>Pengadaan, Pemasangan, Perbaikan dan Pemeliharaan Perlengkapan Jalan dalam rangka Manajemen dan Rekayasa Lalu Lintas</i>	94.497.810,00	93.885.000,00	(612.810,00)	99,35	

KODE REKENING	URAIAN	JUMLAH (Rp)		BERTAMBAH / (BERKURANG)		DASAR HUKUM
		ANGGARAN SETELAH PERUBAHAN	REALISASI	(Rp)	(%)	
0.00 . 0.00.00 . 00 . 20 . 02 . 5 . 2	<i>Belanja Modal</i>	94.497.810,00	93.885.000,00	(612.810,00)	99,35	
0.00 . 0.00.00 . 00 . 20 . 02 . 5 . 2 . 2	Belanja Modal Peralatan dan Mesin	94.497.810,00	93.885.000,00	(612.810,00)	99,35	
0.00 . 0.00.00 . 00 . 20	Pengelolaan Barang Milik Daerah	2.951.760.864,00	2.521.198.120,00	(430.562.744,00)	85,41	
0.00 . 0.00.00 . 00 . 20 . 05	<i>Penatausahaan Barang Milik Daerah</i>	6.683.820,00	3.100.000,00	(3.583.820,00)	46,38	
0.00 . 0.00.00 . 00 . 20 . 05 . 5 . 2	<i>Belanja Modal</i>	6.683.820,00	3.100.000,00	(3.583.820,00)	46,38	
0.00 . 0.00.00 . 00 . 20 . 05 . 5 . 2 . 2	Belanja Modal Peralatan dan Mesin	6.683.820,00	3.100.000,00	(3.583.820,00)	46,38	
0.00 . 0.00.00 . 00 . 20 . 07	<i>Pengamanan Barang Milik Daerah</i>	817.716.069,00	460.570.120,00	(357.145.949,00)	56,32	
0.00 . 0.00.00 . 00 . 20 . 07 . 5 . 2	<i>Belanja Modal</i>	817.716.069,00	460.570.120,00	(357.145.949,00)	56,32	
0.00 . 0.00.00 . 00 . 20 . 07 . 5 . 2 . 1	Belanja Modal Tanah	576.838.400,00	221.890.120,00	(354.948.280,00)	38,47	
0.00 . 0.00.00 . 00 . 20 . 07 . 5 . 2 . 3	Belanja Modal Gedung dan Bangunan	240.877.669,00	238.680.000,00	(2.197.669,00)	99,09	
0.00 . 0.00.00 . 00 . 20 . 09	<i>Pengawasan dan Pengendalian Pengelolaan Barang Milik Daerah</i>	2.127.360.975,00	2.057.528.000,00	(69.832.975,00)	96,72	
0.00 . 0.00.00 . 00 . 20 . 09 . 5 . 2	<i>Belanja Modal</i>	2.127.360.975,00	2.057.528.000,00	(69.832.975,00)	96,72	
0.00 . 0.00.00 . 00 . 20 . 09 . 5 . 2 . 2	Belanja Modal Peralatan dan Mesin	1.903.361.199,00	1.837.428.000,00	(65.933.199,00)	96,54	
0.00 . 0.00.00 . 00 . 20 . 09 . 5 . 2 . 3	Belanja Modal Gedung dan Bangunan	223.999.776,00	220.100.000,00	(3.899.776,00)	98,26	

KODE REKENING	URAIAN	JUMLAH (Rp)		BERTAMBAH / (BERKURANG)		DASAR HUKUM
		ANGGARAN SETELAH PERUBAHAN	REALISASI	(Rp)	(%)	
0.00 . 0.00.00 . 00 . 20	Pengelolaan dan Pengembangan Sistem Drainase yang Terhubung Langsung dengan Sungai dalam Daerah Kabupaten/Kota	12.376.058.979,00	12.061.776.000,00	(314.282.979,00)	97,46	
0.00 . 0.00.00 . 00 . 20 . 01	<i>Penyusunan Rencana, Kebijakan, Strategi dan Teknis Sistem Drainase Perkotaan</i>	918.860.000,00	890.310.000,00	(28.550.000,00)	96,89	
0.00 . 0.00.00 . 00 . 20 . 01 . 5 . 2	<i>Belanja Modal</i>	918.860.000,00	890.310.000,00	(28.550.000,00)	96,89	
0.00 . 0.00.00 . 00 . 20 . 01 . 5 . 2 . 4	Belanja Modal Jalan, Jaringan, dan Irigasi	918.860.000,00	890.310.000,00	(28.550.000,00)	96,89	
0.00 . 0.00.00 . 00 . 20 . 10	<i>Supervisi Pembangunan/Peningkatan/ Rehabilitasi Sistem Drainase Lingkungan</i>	50.000.000,00	49.000.000,00	(1.000.000,00)	98,00	
0.00 . 0.00.00 . 00 . 20 . 10 . 5 . 2	<i>Belanja Modal</i>	50.000.000,00	49.000.000,00	(1.000.000,00)	98,00	
0.00 . 0.00.00 . 00 . 20 . 10 . 5 . 2 . 4	Belanja Modal Jalan, Jaringan, dan Irigasi	50.000.000,00	49.000.000,00	(1.000.000,00)	98,00	
0.00 . 0.00.00 . 00 . 20 . 12	<i>Pembangunan Sistem Drainase Lingkungan</i>	10.599.200.059,00	10.323.400.000,00	(275.800.059,00)	97,40	
0.00 . 0.00.00 . 00 . 20 . 12 . 5 . 2	<i>Belanja Modal</i>	10.599.200.059,00	10.323.400.000,00	(275.800.059,00)	97,40	
0.00 . 0.00.00 . 00 . 20 . 12 . 5 . 2 . 4	Belanja Modal Jalan, Jaringan, dan Irigasi	10.599.200.059,00	10.323.400.000,00	(275.800.059,00)	97,40	
0.00 . 0.00.00 . 00 . 20 . 13	<i>Peningkatan Saluran Drainase Lingkungan</i>	807.998.920,00	799.066.000,00	(8.932.920,00)	98,89	
0.00 . 0.00.00 . 00 . 20 . 13 . 5 . 2	<i>Belanja Modal</i>	807.998.920,00	799.066.000,00	(8.932.920,00)	98,89	
0.00 . 0.00.00 . 00 . 20 . 13 . 5 . 2 . 4	Belanja Modal Jalan, Jaringan, dan Irigasi	807.998.920,00	799.066.000,00	(8.932.920,00)	98,89	
0.00 . 0.00.00 . 00 . 20	Pengelolaan Data dan Informasi Perizinan dan Non Perizinan yang Terintegrasi pada Tingkat Daerah Kabupaten/Kota	52.964.350,00	50.808.250,00	(2.156.100,00)	95,93	

KODE REKENING	URAIAN	JUMLAH (Rp)		BERTAMBAH / (BERKURANG)		DASAR HUKUM
		ANGGARAN SETELAH PERUBAHAN	REALISASI	(Rp)	(%)	
0.00 . 0.00.00 . 00 . 20 . 01	<i>Pengolahan, Penyajian dan Pemanfaatan Data dan Informasi Perizinan dan Non Perizinan Berbasis Sistem Pelayanan Perizinan Berusaha Terintegrasi secara Elektronik</i>	52.964.350,00	50.808.250,00	(2.156.100,00)	95,93	
0.00 . 0.00.00 . 00 . 20 . 01 . 5 . 2	<i>Belanja Modal</i>	52.964.350,00	50.808.250,00	(2.156.100,00)	95,93	
0.00 . 0.00.00 . 00 . 20 . 01 . 5 . 2 . 2	Belanja Modal Peralatan dan Mesin	52.964.350,00	50.808.250,00	(2.156.100,00)	95,93	
0.00 . 0.00.00 . 00 . 20	Pengelolaan Keaneekaragaman Hayati Kabupaten/Kota	8.861.151.020,00	8.645.817.000,00	(215.334.020,00)	97,57	
0.00 . 0.00.00 . 00 . 20 . 04	<i>Pengelolaan Ruang Terbuka Hijau (RTH)</i>	8.861.151.020,00	8.645.817.000,00	(215.334.020,00)	97,57	
0.00 . 0.00.00 . 00 . 20 . 04 . 5 . 2	<i>Belanja Modal</i>	8.861.151.020,00	8.645.817.000,00	(215.334.020,00)	97,57	
0.00 . 0.00.00 . 00 . 20 . 04 . 5 . 2 . 2	Belanja Modal Peralatan dan Mesin	47.741.020,00	45.690.000,00	(2.051.020,00)	95,70	
0.00 . 0.00.00 . 00 . 20 . 04 . 5 . 2 . 3	Belanja Modal Gedung dan Bangunan	8.615.410.000,00	8.402.272.000,00	(213.138.000,00)	97,53	
0.00 . 0.00.00 . 00 . 20 . 04 . 5 . 2 . 4	Belanja Modal Jalan, Jaringan, dan Irigasi	198.000.000,00	197.855.000,00	(145.000,00)	99,93	
0.00 . 0.00.00 . 00 . 21	Pelaksanaan Pembangunan Keluarga melalui Pembinaan Ketahanan dan Kesejahteraan Keluarga	164.075.393,00	162.900.000,00	(1.175.393,00)	99,28	
0.00 . 0.00.00 . 00 . 21 . 02	<i>Pengadaan Sarana Kelompok Kegiatan Ketahanan dan Kesejahteraan Keluarga (BKB, BKR, BKL, PPPKS, PIK-R dan Pemberdayaan Ekonomi Keluarga/UPPKS)</i>	164.075.393,00	162.900.000,00	(1.175.393,00)	99,28	
0.00 . 0.00.00 . 00 . 21 . 02 . 5 . 2	<i>Belanja Modal</i>	164.075.393,00	162.900.000,00	(1.175.393,00)	99,28	
0.00 . 0.00.00 . 00 . 21 . 02 . 5 . 2 . 2	Belanja Modal Peralatan dan Mesin	164.075.393,00	162.900.000,00	(1.175.393,00)	99,28	
0.00 . 0.00.00 . 00 . 21	Pembahasan Kerja Sama Daerah	30.052.000,00	22.250.000,00	(7.802.000,00)	74,04	

KODE REKENING	URAIAN	JUMLAH (Rp)		BERTAMBAH / (BERKURANG)		DASAR HUKUM
		ANGGARAN SETELAH PERUBAHAN	REALISASI	(Rp)	(%)	
0.00 . 0.00.00 . 00 . 21 . 02	<i>Penyusunan Bahan Komunikasi dan Publikasi</i>	30.052.000,00	22.250.000,00	(7.802.000,00)	74,04	
0.00 . 0.00.00 . 00 . 21 . 02 . 5 . 2	<i>Belanja Modal</i>	30.052.000,00	22.250.000,00	(7.802.000,00)	74,04	
0.00 . 0.00.00 . 00 . 21 . 02 . 5 . 2 . 2	Belanja Modal Peralatan dan Mesin	30.052.000,00	22.250.000,00	(7.802.000,00)	74,04	
0.00 . 0.00.00 . 00 . 21	Pemberdayaan Usaha Mikro yang Dilakukan melalui Pendataan, Kemitraan, Kemudahan Perizinan, Penguatan Kelembagaan dan Koordinasi dengan Para Pemangku Kepentingan	0,00	0,00	0,00	0,00	
0.00 . 0.00.00 . 00 . 21 . 02	<i>Pemberdayaan melalui Kemitraan Usaha Mikro</i>	0,00	0,00	0,00	0,00	
0.00 . 0.00.00 . 00 . 21 . 02 . 5 . 2	<i>Belanja Modal</i>	0,00	0,00	0,00	0,00	
0.00 . 0.00.00 . 00 . 21 . 02 . 5 . 2 . 3	Belanja Modal Gedung dan Bangunan	0,00	0,00	0,00	0,00	
0.00 . 0.00.00 . 00 . 21	Pembinaan dan Pengembangan Olahraga Rekreasi	1.624.399.920,00	1.534.230.400,00	(90.169.520,00)	94,45	
0.00 . 0.00.00 . 00 . 21 . 02	<i>Pemberdayaan Perkumpulan Olahraga Rekreasi</i>	21.198.870,00	21.000.000,00	(198.870,00)	99,06	
0.00 . 0.00.00 . 00 . 21 . 02 . 5 . 2	<i>Belanja Modal</i>	21.198.870,00	21.000.000,00	(198.870,00)	99,06	
0.00 . 0.00.00 . 00 . 21 . 02 . 5 . 2 . 2	Belanja Modal Peralatan dan Mesin	21.198.870,00	21.000.000,00	(198.870,00)	99,06	
0.00 . 0.00.00 . 00 . 21 . 03	<i>Penyediaan, Pengembangan dan Pemeliharaan Sarana dan Prasarana Olahraga Rekreasi</i>	1.603.201.050,00	1.513.230.400,00	(89.970.650,00)	94,39	
0.00 . 0.00.00 . 00 . 21 . 03 . 5 . 2	<i>Belanja Modal</i>	1.603.201.050,00	1.513.230.400,00	(89.970.650,00)	94,39	
0.00 . 0.00.00 . 00 . 21 . 03 . 5 . 2 . 1	Belanja Modal Tanah	0,00	0,00	0,00	0,00	

KODE REKENING	URAIAN	JUMLAH (Rp)		BERTAMBAH / (BERKURANG)		DASAR HUKUM
		ANGGARAN SETELAH PERUBAHAN	REALISASI	(Rp)	(%)	
0.00 . 0.00.00 . 00 . 21 . 03 . 5 . 2 . 2	Belanja Modal Peralatan dan Mesin	107.850.050,00	63.319.000,00	(44.531.050,00)	58,71	
0.00 . 0.00.00 . 00 . 21 . 03 . 5 . 2 . 3	Belanja Modal Gedung dan Bangunan	1.495.351.000,00	1.449.911.400,00	(45.439.600,00)	96,96	
0.00 . 0.00.00 . 00 . 21	Pengelolaan Cagar Budaya Peringkat Kabupaten/Kota	1.150.242.559,00	1.138.808.000,00	(11.434.559,00)	99,01	
0.00 . 0.00.00 . 00 . 21 . 01	<i>Pelindungan Cagar Budaya</i>	1.150.242.559,00	1.138.808.000,00	(11.434.559,00)	99,01	
0.00 . 0.00.00 . 00 . 21 . 01 . 5 . 2	<i>Belanja Modal</i>	1.150.242.559,00	1.138.808.000,00	(11.434.559,00)	99,01	
0.00 . 0.00.00 . 00 . 21 . 01 . 5 . 2 . 3	Belanja Modal Gedung dan Bangunan	1.150.242.559,00	1.138.808.000,00	(11.434.559,00)	99,01	
0.00 . 0.00.00 . 00 . 22	Audit dan Inspeksi Keselamatan LLAJ di Jalan	19.468.680,00	19.200.000,00	(268.680,00)	98,62	
0.00 . 0.00.00 . 00 . 22 . 04	<i>Pelaksanaan Inspeksi, Audit dan Pemantauan Pemenuhan Persyaratan Penyelenggaraan Kompetensi Pengemudi Kendaraan Bermotor Kabupaten/Kota</i>	19.468.680,00	19.200.000,00	(268.680,00)	98,62	
0.00 . 0.00.00 . 00 . 22 . 04 . 5 . 2	<i>Belanja Modal</i>	19.468.680,00	19.200.000,00	(268.680,00)	98,62	
0.00 . 0.00.00 . 00 . 22 . 04 . 5 . 2 . 2	Belanja Modal Peralatan dan Mesin	19.468.680,00	19.200.000,00	(268.680,00)	98,62	
0.00 . 0.00.00 . 00 . 22	Pelaksanaan Peningkatan Kapasitas Sumber Daya Manusia Pariwisata dan Ekonomi Kreatif Tingkat Dasar	9.900.000,00	9.900.000,00	0,00	100,00	
0.00 . 0.00.00 . 00 . 22 . 06	<i>Fasilitasi Pengembangan Kompetensi Sumber Daya Manusia Ekonomi Kreatif</i>	9.900.000,00	9.900.000,00	0,00	100,00	
0.00 . 0.00.00 . 00 . 22 . 06 . 5 . 2	<i>Belanja Modal</i>	9.900.000,00	9.900.000,00	0,00	100,00	
0.00 . 0.00.00 . 00 . 22 . 06 . 5 . 2 . 2	Belanja Modal Peralatan dan Mesin	9.900.000,00	9.900.000,00	0,00	100,00	

KODE REKENING	URAIAN	JUMLAH (Rp)		BERTAMBAH / (BERKURANG)		DASAR HUKUM
		ANGGARAN SETELAH PERUBAHAN	REALISASI	(Rp)	(%)	
0.00 . 0.00.00 . 00 . 22	Pembangunan dan Pengelolaan Sarana Distribusi Perdagangan	1.165.662.630,00	1.104.917.000,00	(60.745.630,00)	94,79	
0.00 . 0.00.00 . 00 . 22 . 01	<i>Penyediaan Sarana Distribusi Perdagangan</i>	1.100.461.560,00	1.042.492.000,00	(57.969.560,00)	94,73	
0.00 . 0.00.00 . 00 . 22 . 01 . 5 . 2	<i>Belanja Modal</i>	1.100.461.560,00	1.042.492.000,00	(57.969.560,00)	94,73	
0.00 . 0.00.00 . 00 . 22 . 01 . 5 . 2 . 2	Belanja Modal Peralatan dan Mesin	607.441.560,00	593.875.000,00	(13.566.560,00)	97,77	
0.00 . 0.00.00 . 00 . 22 . 01 . 5 . 2 . 3	Belanja Modal Gedung dan Bangunan	493.020.000,00	448.617.000,00	(44.403.000,00)	90,99	
0.00 . 0.00.00 . 00 . 22 . 02	<i>Fasilitasi Pengelolaan Sarana Distribusi Perdagangan</i>	65.201.070,00	62.425.000,00	(2.776.070,00)	95,74	
0.00 . 0.00.00 . 00 . 22 . 02 . 5 . 2	<i>Belanja Modal</i>	65.201.070,00	62.425.000,00	(2.776.070,00)	95,74	
0.00 . 0.00.00 . 00 . 22 . 02 . 5 . 2 . 2	Belanja Modal Peralatan dan Mesin	21.201.070,00	21.175.000,00	(26.070,00)	99,88	
0.00 . 0.00.00 . 00 . 22 . 02 . 5 . 2 . 5	Belanja Modal Aset Tetap Lainnya	44.000.000,00	41.250.000,00	(2.750.000,00)	93,75	
0.00 . 0.00.00 . 00 . 22	Pembangunan Prasarana Pertanian	6.061.076.729,00	6.012.304.440,00	(48.772.289,00)	99,20	
0.00 . 0.00.00 . 00 . 22 . 02	<i>Pembangunan, Rehabilitasi dan Pemeliharaan Embung Pertanian</i>	902.371.800,00	897.874.000,00	(4.497.800,00)	99,50	
0.00 . 0.00.00 . 00 . 22 . 02 . 5 . 2	<i>Belanja Modal</i>	902.371.800,00	897.874.000,00	(4.497.800,00)	99,50	
0.00 . 0.00.00 . 00 . 22 . 02 . 5 . 2 . 4	Belanja Modal Jalan, Jaringan, dan Irigasi	902.371.800,00	897.874.000,00	(4.497.800,00)	99,50	
0.00 . 0.00.00 . 00 . 22 . 08	<i>Pembangunan, Rehabilitasi dan Pemeliharaan Balai Penyuluh di Kecamatan serta sarana pendukungnya</i>	1.153.422.001,00	1.149.902.440,00	(3.519.561,00)	99,69	

KODE REKENING	URAIAN	JUMLAH (Rp)		BERTAMBAH / (BERKURANG)		DASAR HUKUM
		ANGGARAN SETELAH PERUBAHAN	REALISASI	(Rp)	(%)	
0.00 . 0.00.00 . 00 . 22 . 08 . 5 . 2	<i>Belanja Modal</i>	1.153.422.001,00	1.149.902.440,00	(3.519.561,00)	99,69	
0.00 . 0.00.00 . 00 . 22 . 08 . 5 . 2 . 2	Belanja Modal Peralatan dan Mesin	302.400.000,00	299.545.440,00	(2.854.560,00)	99,06	
0.00 . 0.00.00 . 00 . 22 . 08 . 5 . 2 . 3	Belanja Modal Gedung dan Bangunan	851.022.001,00	850.357.000,00	(665.001,00)	99,92	
0.00 . 0.00.00 . 00 . 22 . 09	<i>Pembangunan, Rehabilitasi dan Pemeliharaan Prasarana Pertanian Lainnya</i>	4.005.282.928,00	3.964.528.000,00	(40.754.928,00)	98,98	
0.00 . 0.00.00 . 00 . 22 . 09 . 5 . 2	<i>Belanja Modal</i>	4.005.282.928,00	3.964.528.000,00	(40.754.928,00)	98,98	
0.00 . 0.00.00 . 00 . 22 . 09 . 5 . 2 . 2	Belanja Modal Peralatan dan Mesin	33.275.000,00	32.350.000,00	(925.000,00)	97,22	
0.00 . 0.00.00 . 00 . 22 . 09 . 5 . 2 . 4	Belanja Modal Jalan, Jaringan, dan Irigasi	3.972.007.928,00	3.932.178.000,00	(39.829.928,00)	99,00	
0.00 . 0.00.00 . 00 . 22	Pembinaan dan Pengembangan Organisasi Kepramukaan	68.989.180,00	58.549.600,00	(10.439.580,00)	84,87	
0.00 . 0.00.00 . 00 . 22 . 03	<i>Pengembangan Kapasitas SDM Kepramukaan Tingkat Daerah</i>	68.989.180,00	58.549.600,00	(10.439.580,00)	84,87	
0.00 . 0.00.00 . 00 . 22 . 03 . 5 . 2	<i>Belanja Modal</i>	68.989.180,00	58.549.600,00	(10.439.580,00)	84,87	
0.00 . 0.00.00 . 00 . 22 . 03 . 5 . 2 . 2	Belanja Modal Peralatan dan Mesin	68.989.180,00	58.549.600,00	(10.439.580,00)	84,87	
0.00 . 0.00.00 . 00 . 22	Pencarian Arsip Statis Kabupaten/Kota yang Dinyatakan Hilang	4.653.000,00	4.200.000,00	(453.000,00)	90,26	
0.00 . 0.00.00 . 00 . 22 . 03	<i>Penetapan dan Pengumuman Daftar Pencarian Arsip (DPA)</i>	4.653.000,00	4.200.000,00	(453.000,00)	90,26	
0.00 . 0.00.00 . 00 . 22 . 03 . 5 . 2	<i>Belanja Modal</i>	4.653.000,00	4.200.000,00	(453.000,00)	90,26	

KODE REKENING	URAIAN	JUMLAH (Rp)		BERTAMBAH / (BERKURANG)		DASAR HUKUM
		ANGGARAN SETELAH PERUBAHAN	REALISASI	(Rp)	(%)	
0.00 . 0.00.00 . 00 . 22 . 03 . 5 . 2 . 2	Belanja Modal Peralatan dan Mesin	4.653.000,00	4.200.000,00	(453.000,00)	90,26	
0.00 . 0.00.00 . 00 . 22	Pengelolaan Data Fakir Miskin Cakupan Daerah Kabupaten/Kota	38.292.429,00	33.940.000,00	(4.352.429,00)	88,63	
0.00 . 0.00.00 . 00 . 22 . 02	<i>Pengelolaan Data Fakir Miskin Cakupan Daerah Kabupaten/Kota</i>	38.292.429,00	33.940.000,00	(4.352.429,00)	88,63	
0.00 . 0.00.00 . 00 . 22 . 02 . 5 . 2	<i>Belanja Modal</i>	38.292.429,00	33.940.000,00	(4.352.429,00)	88,63	
0.00 . 0.00.00 . 00 . 22 . 02 . 5 . 2 . 2	Belanja Modal Peralatan dan Mesin	38.292.429,00	33.940.000,00	(4.352.429,00)	88,63	
0.00 . 0.00.00 . 00 . 22	Pengembangan Usaha Mikro dengan Orientasi Peningkatan Skala Usaha Menjadi Usaha Kecil	109.090.472,00	91.799.500,00	(17.290.972,00)	84,15	
0.00 . 0.00.00 . 00 . 22 . 01	<i>Fasilitasi Usaha Mikro Menjadi Usaha Kecil dalam Pengembangan Produksi dan Pengolahan, Pemasaran, SDM, serta Desain dan Teknologi</i>	109.090.472,00	91.799.500,00	(17.290.972,00)	84,15	
0.00 . 0.00.00 . 00 . 22 . 01 . 5 . 2	<i>Belanja Modal</i>	109.090.472,00	91.799.500,00	(17.290.972,00)	84,15	
0.00 . 0.00.00 . 00 . 22 . 01 . 5 . 2 . 2	Belanja Modal Peralatan dan Mesin	109.090.472,00	91.799.500,00	(17.290.972,00)	84,15	
0.00 . 0.00.00 . 00 . 22	Pengumpulan Limbah B3 dalam 1 (satu) Daerah Kabupaten/Kota	905.000.000,00	895.550.000,00	(9.450.000,00)	98,96	
0.00 . 0.00.00 . 00 . 22 . 02	<i>Koordinasi dan Sinkronisasi Pengelolaan Limbah B3 dengan Pemerintah Provinsi dalam rangka Pengangkutan, Pemanfaatan, Pengolahan, dan/atau Penimbunan</i>	905.000.000,00	895.550.000,00	(9.450.000,00)	98,96	
0.00 . 0.00.00 . 00 . 22 . 02 . 5 . 2	<i>Belanja Modal</i>	905.000.000,00	895.550.000,00	(9.450.000,00)	98,96	
0.00 . 0.00.00 . 00 . 22 . 02 . 5 . 2 . 2	Belanja Modal Peralatan dan Mesin	705.000.000,00	697.250.000,00	(7.750.000,00)	98,90	
0.00 . 0.00.00 . 00 . 22 . 02 . 5 . 2 . 4	Belanja Modal Jalan, Jaringan, dan Irigasi	200.000.000,00	198.300.000,00	(1.700.000,00)	99,15	

KODE REKENING	URAIAN	JUMLAH (Rp)		BERTAMBAH / (BERKURANG)		DASAR HUKUM
		ANGGARAN SETELAH PERUBAHAN	REALISASI	(Rp)	(%)	
0.00 . 0.00.00 . 00 . 22	Penyelenggaraan Bangunan Gedung di Wilayah Daerah Kabupaten/Kota, Pemberian Izin Mendirikan Bangunan (IMB) dan Sertifikat Laik Fungsi Bangunan Gedung	38.983.868.350,00	37.708.519.000,00	(1.275.349.350,00)	96,73	
0.00 . 0.00.00 . 00 . 22 . 02	<i>Perencanaan, Pembangunan, Pengawasan, dan Pemanfaatan Bangunan Gedung Daerah Kabupaten/Kota</i>	38.983.868.350,00	37.708.519.000,00	(1.275.349.350,00)	96,73	
0.00 . 0.00.00 . 00 . 22 . 02 . 5 . 2	<i>Belanja Modal</i>	38.983.868.350,00	37.708.519.000,00	(1.275.349.350,00)	96,73	
0.00 . 0.00.00 . 00 . 22 . 02 . 5 . 2 . 2	Belanja Modal Peralatan dan Mesin	41.250.000,00	41.250.000,00	0,00	100,00	
0.00 . 0.00.00 . 00 . 22 . 02 . 5 . 2 . 3	Belanja Modal Gedung dan Bangunan	38.942.618.350,00	37.667.269.000,00	(1.275.349.350,00)	96,73	
0.00 . 0.00.00 . 00 . 22 . 02 . 5 . 2 . 5	Belanja Modal Aset Tetap Lainnya	0,00	0,00	0,00	0,00	
0.00 . 0.00.00 . 00 . 23	Koordinasi Upaya Penyelenggaraan Ketenteraman dan Ketertiban Umum	13.500.000,00	13.250.000,00	(250.000,00)	98,15	
0.00 . 0.00.00 . 00 . 23 . 01	<i>Sinergitas dengan Kepolisian Negara Republik Indonesia, Tentara Nasional Indonesia dan Instansi Vertikal di Wilayah Kecamatan</i>	13.500.000,00	13.250.000,00	(250.000,00)	98,15	
0.00 . 0.00.00 . 00 . 23 . 01 . 5 . 2	<i>Belanja Modal</i>	13.500.000,00	13.250.000,00	(250.000,00)	98,15	
0.00 . 0.00.00 . 00 . 23 . 01 . 5 . 2 . 2	Belanja Modal Peralatan dan Mesin	13.500.000,00	13.250.000,00	(250.000,00)	98,15	
0.00 . 0.00.00 . 00 . 23	Pembinaan dan Pengawasan Terhadap Usaha dan/atau Kegiatan yang Izin Lingkungan dan Izin PPLH diterbitkan oleh Pemerintah Daerah Kabupaten/Kota	7.787.340,00	7.770.000,00	(17.340,00)	99,78	
0.00 . 0.00.00 . 00 . 23 . 04	<i>Koordinasi dan Sinkronisasi Pengawasan dan Penerapan Sanksi Upaya dan Rencana PPLH</i>	7.787.340,00	7.770.000,00	(17.340,00)	99,78	
0.00 . 0.00.00 . 00 . 23 . 04 . 5 . 2	<i>Belanja Modal</i>	7.787.340,00	7.770.000,00	(17.340,00)	99,78	
0.00 . 0.00.00 . 00 . 23 . 04 . 5 . 2 . 2	Belanja Modal Peralatan dan Mesin	7.787.340,00	7.770.000,00	(17.340,00)	99,78	

KODE REKENING	URAIAN	JUMLAH (Rp)		BERTAMBAH / (BERKURANG)		DASAR HUKUM
		ANGGARAN SETELAH PERUBAHAN	REALISASI	(Rp)	(%)	
0.00 . 0.00.00 . 00 . 23	Pembinaan Terhadap Pengelola Sarana Distribusi Perdagangan Masyarakat di Wilayah Kerjanya	64.913.490,00	32.800.000,00	(32.113.490,00)	50,53	
0.00 . 0.00.00 . 00 . 23 . 01	<i>Pembinaan dan Pengendalian Pengelola Sarana Distribusi Perdagangan</i>	16.076.790,00	8.050.000,00	(8.026.790,00)	50,07	
0.00 . 0.00.00 . 00 . 23 . 01 . 5 . 2	<i>Belanja Modal</i>	16.076.790,00	8.050.000,00	(8.026.790,00)	50,07	
0.00 . 0.00.00 . 00 . 23 . 01 . 5 . 2 . 2	Belanja Modal Peralatan dan Mesin	16.076.790,00	8.050.000,00	(8.026.790,00)	50,07	
0.00 . 0.00.00 . 00 . 23 . 02	<i>Pemberdayaan Pengelola Sarana Distribusi Perdagangan</i>	48.836.700,00	24.750.000,00	(24.086.700,00)	50,68	
0.00 . 0.00.00 . 00 . 23 . 02 . 5 . 2	<i>Belanja Modal</i>	48.836.700,00	24.750.000,00	(24.086.700,00)	50,68	
0.00 . 0.00.00 . 00 . 23 . 02 . 5 . 2 . 2	Belanja Modal Peralatan dan Mesin	48.836.700,00	24.750.000,00	(24.086.700,00)	50,68	
0.00 . 0.00.00 . 00 . 23	Pencegahan, Pengendalian, Pemadaman, Penyelamatan, dan Penanganan Bahan Berbahaya dan Beracun Kebakaran dalam Daerah Kabupaten/Kota	135.795.000,00	134.239.600,00	(1.555.400,00)	98,85	
0.00 . 0.00.00 . 00 . 23 . 01	<i>Pencegahan Kebakaran dalam Daerah Kabupaten/Kota</i>	135.795.000,00	134.239.600,00	(1.555.400,00)	98,85	
0.00 . 0.00.00 . 00 . 23 . 01 . 5 . 2	<i>Belanja Modal</i>	135.795.000,00	134.239.600,00	(1.555.400,00)	98,85	
0.00 . 0.00.00 . 00 . 23 . 01 . 5 . 2 . 2	Belanja Modal Peralatan dan Mesin	135.795.000,00	134.239.600,00	(1.555.400,00)	98,85	
0.00 . 0.00.00 . 00 . 23	Perlindungan Sosial Korban Bencana Alam dan Sosial Kabupaten/Kota	37.547.840,00	29.650.000,00	(7.897.840,00)	78,97	
0.00 . 0.00.00 . 00 . 23 . 03	<i>Penyediaan Tempat Penampungan Pengungsi</i>	37.547.840,00	29.650.000,00	(7.897.840,00)	78,97	
0.00 . 0.00.00 . 00 . 23 . 03 . 5 . 2	<i>Belanja Modal</i>	37.547.840,00	29.650.000,00	(7.897.840,00)	78,97	

KODE REKENING	URAIAN	JUMLAH (Rp)		BERTAMBAH / (BERKURANG)		DASAR HUKUM
		ANGGARAN SETELAH PERUBAHAN	REALISASI	(Rp)	(%)	
0.00 . 0.00.00 . 00 . 23 . 03 . 5 . 2 . 2	Belanja Modal Peralatan dan Mesin	37.547.840,00	29.650.000,00	(7.897.840,00)	78,97	
0.00 . 0.00.00 . 00 . 24	Koordinasi Penerapan dan Penegakan Peraturan Daerah dan Peraturan Kepala Daerah	2.750.000,00	0,00	(2.750.000,00)	0,00	
0.00 . 0.00.00 . 00 . 24 . 01	<i>Koordinasi/Sinergi Dengan Perangkat Daerah yang Tugas dan Fungsinya di Bidang Penegakan Peraturan Perundang-Undangan dan/atau Kepolisian Negara Republik Indonesia</i>	2.750.000,00	0,00	(2.750.000,00)	0,00	
0.00 . 0.00.00 . 00 . 24 . 01 . 5 . 2	<i>Belanja Modal</i>	2.750.000,00	0,00	(2.750.000,00)	0,00	
0.00 . 0.00.00 . 00 . 24 . 01 . 5 . 2 . 2	Belanja Modal Peralatan dan Mesin	2.750.000,00	0,00	(2.750.000,00)	0,00	
0.00 . 0.00.00 . 00 . 24	Pelaksanaan Administrasi Pembangunan	5.137.000,00	4.300.000,00	(837.000,00)	83,71	
0.00 . 0.00.00 . 00 . 24 . 02	<i>Pengendalian dan Evaluasi Program Pembangunan</i>	5.137.000,00	4.300.000,00	(837.000,00)	83,71	
0.00 . 0.00.00 . 00 . 24 . 02 . 5 . 2	<i>Belanja Modal</i>	5.137.000,00	4.300.000,00	(837.000,00)	83,71	
0.00 . 0.00.00 . 00 . 24 . 02 . 5 . 2 . 2	Belanja Modal Peralatan dan Mesin	5.137.000,00	4.300.000,00	(837.000,00)	83,71	
0.00 . 0.00.00 . 00 . 24	Pengelolaan Pembudidayaan Ikan	13.310.000,00	13.061.840,00	(248.160,00)	98,14	
0.00 . 0.00.00 . 00 . 24 . 02	<i>Penyediaan Prasarana Pembudidayaan Ikan dalam 1 (satu) Daerah Kabupaten/Kota</i>	13.310.000,00	13.061.840,00	(248.160,00)	98,14	
0.00 . 0.00.00 . 00 . 24 . 02 . 5 . 2	<i>Belanja Modal</i>	13.310.000,00	13.061.840,00	(248.160,00)	98,14	
0.00 . 0.00.00 . 00 . 24 . 02 . 5 . 2 . 2	Belanja Modal Peralatan dan Mesin	13.310.000,00	13.061.840,00	(248.160,00)	98,14	
0.00 . 0.00.00 . 00 . 24	Penyelenggaraan Jalan Kabupaten/Kota	137.102.485.457,00	135.073.716.923,00	(2.028.768.534,00)	98,52	

KODE REKENING	URAIAN	JUMLAH (Rp)		BERTAMBAH / (BERKURANG)		DASAR HUKUM
		ANGGARAN SETELAH PERUBAHAN	REALISASI	(Rp)	(%)	
0.00 . 0.00.00 . 00 . 24 . 01	<i>Penyusunan Rencana, Kebijakan, dan Strategi Pengembangan Jaringan Jalan Serta Perencanaan Teknis Penyelenggaraan Jalan dan Jembatan</i>	4.200.000.000,00	4.148.804.473,00	(51.195.527,00)	98,78	
0.00 . 0.00.00 . 00 . 24 . 01 . 5 . 2	<i>Belanja Modal</i>	4.200.000.000,00	4.148.804.473,00	(51.195.527,00)	98,78	
0.00 . 0.00.00 . 00 . 24 . 01 . 5 . 2 . 4	Belanja Modal Jalan, Jaringan, dan Irigasi	4.200.000.000,00	4.148.804.473,00	(51.195.527,00)	98,78	
0.00 . 0.00.00 . 00 . 24 . 05	<i>Pembangunan Jalan</i>	15.233.149.549,00	15.039.381.100,00	(193.768.449,00)	98,73	
0.00 . 0.00.00 . 00 . 24 . 05 . 5 . 2	<i>Belanja Modal</i>	15.233.149.549,00	15.039.381.100,00	(193.768.449,00)	98,73	
0.00 . 0.00.00 . 00 . 24 . 05 . 5 . 2 . 4	Belanja Modal Jalan, Jaringan, dan Irigasi	15.233.149.549,00	15.039.381.100,00	(193.768.449,00)	98,73	
0.00 . 0.00.00 . 00 . 24 . 06	<i>Pelebaran Jalan Menuju Standar</i>	3.085.139.980,00	3.054.547.000,00	(30.592.980,00)	99,01	
0.00 . 0.00.00 . 00 . 24 . 06 . 5 . 2	<i>Belanja Modal</i>	3.085.139.980,00	3.054.547.000,00	(30.592.980,00)	99,01	
0.00 . 0.00.00 . 00 . 24 . 06 . 5 . 2 . 4	Belanja Modal Jalan, Jaringan, dan Irigasi	3.085.139.980,00	3.054.547.000,00	(30.592.980,00)	99,01	
0.00 . 0.00.00 . 00 . 24 . 08	<i>Rekonstruksi Jalan</i>	39.870.138.244,00	39.398.499.350,00	(471.638.894,00)	98,82	
0.00 . 0.00.00 . 00 . 24 . 08 . 5 . 2	<i>Belanja Modal</i>	39.870.138.244,00	39.398.499.350,00	(471.638.894,00)	98,82	
0.00 . 0.00.00 . 00 . 24 . 08 . 5 . 2 . 4	Belanja Modal Jalan, Jaringan, dan Irigasi	39.870.138.244,00	39.398.499.350,00	(471.638.894,00)	98,82	
0.00 . 0.00.00 . 00 . 24 . 09	<i>Rehabilitasi Jalan</i>	47.976.100.903,00	47.158.931.500,00	(817.169.403,00)	98,30	
0.00 . 0.00.00 . 00 . 24 . 09 . 5 . 2	<i>Belanja Modal</i>	47.976.100.903,00	47.158.931.500,00	(817.169.403,00)	98,30	

KODE REKENING	URAIAN	JUMLAH (Rp)		BERTAMBAH / (BERKURANG)		DASAR HUKUM
		ANGGARAN SETELAH PERUBAHAN	REALISASI	(Rp)	(%)	
0.00 . 0.00.00 . 00 . 24 . 09 . 5 . 2 . 2	Belanja Modal Peralatan dan Mesin	63.365.610,00	57.350.000,00	(6.015.610,00)	90,51	
0.00 . 0.00.00 . 00 . 24 . 09 . 5 . 2 . 4	Belanja Modal Jalan, Jaringan, dan Irigasi	47.912.735.293,00	47.101.581.500,00	(811.153.793,00)	98,31	
0.00 . 0.00.00 . 00 . 24 . 12	<i>Pembangunan Jembatan</i>	14.841.475.440,00	14.518.444.000,00	(323.031.440,00)	97,82	
0.00 . 0.00.00 . 00 . 24 . 12 . 5 . 2	<i>Belanja Modal</i>	14.841.475.440,00	14.518.444.000,00	(323.031.440,00)	97,82	
0.00 . 0.00.00 . 00 . 24 . 12 . 5 . 2 . 4	Belanja Modal Jalan, Jaringan, dan Irigasi	14.841.475.440,00	14.518.444.000,00	(323.031.440,00)	97,82	
0.00 . 0.00.00 . 00 . 24 . 16	<i>Penggantian Jembatan</i>	10.369.999.952,00	10.238.451.500,00	(131.548.452,00)	98,73	
0.00 . 0.00.00 . 00 . 24 . 16 . 5 . 2	<i>Belanja Modal</i>	10.369.999.952,00	10.238.451.500,00	(131.548.452,00)	98,73	
0.00 . 0.00.00 . 00 . 24 . 16 . 5 . 2 . 4	Belanja Modal Jalan, Jaringan, dan Irigasi	10.369.999.952,00	10.238.451.500,00	(131.548.452,00)	98,73	
0.00 . 0.00.00 . 00 . 24 . 18	<i>Rehabilitasi Jembatan</i>	1.488.888.889,00	1.483.008.000,00	(5.880.889,00)	99,61	
0.00 . 0.00.00 . 00 . 24 . 18 . 5 . 2	<i>Belanja Modal</i>	1.488.888.889,00	1.483.008.000,00	(5.880.889,00)	99,61	
0.00 . 0.00.00 . 00 . 24 . 18 . 5 . 2 . 4	Belanja Modal Jalan, Jaringan, dan Irigasi	1.488.888.889,00	1.483.008.000,00	(5.880.889,00)	99,61	
0.00 . 0.00.00 . 00 . 24 . 19	<i>Pemeliharaan Rutin Jembatan</i>	37.592.500,00	33.650.000,00	(3.942.500,00)	89,51	
0.00 . 0.00.00 . 00 . 24 . 19 . 5 . 2	<i>Belanja Modal</i>	37.592.500,00	33.650.000,00	(3.942.500,00)	89,51	
0.00 . 0.00.00 . 00 . 24 . 19 . 5 . 2 . 2	Belanja Modal Peralatan dan Mesin	37.592.500,00	33.650.000,00	(3.942.500,00)	89,51	

KODE REKENING	URAIAN	JUMLAH (Rp)		BERTAMBAH / (BERKURANG)		DASAR HUKUM
		ANGGARAN SETELAH PERUBAHAN	REALISASI	(Rp)	(%)	
0.00 . 0.00.00 . 00 . 24	Penyelenggaraan Pengelolaan Informasi Administrasi Kependudukan	136.109.600,00	133.000.000,00	(3.109.600,00)	97,72	
0.00 . 0.00.00 . 00 . 24 . 03	<i>Fasilitasi terkait Pengelolaan Informasi Administrasi Kependudukan</i>	136.109.600,00	133.000.000,00	(3.109.600,00)	97,72	
0.00 . 0.00.00 . 00 . 24 . 03 . 5 . 2	<i>Belanja Modal</i>	136.109.600,00	133.000.000,00	(3.109.600,00)	97,72	
0.00 . 0.00.00 . 00 . 24 . 03 . 5 . 2 . 2	Belanja Modal Peralatan dan Mesin	136.109.600,00	133.000.000,00	(3.109.600,00)	97,72	
0.00 . 0.00.00 . 00 . 24 . 03 . 5 . 2 . 5	Belanja Modal Aset Tetap Lainnya	0,00	0,00	0,00	0,00	
0.00 . 0.00.00 . 00 . 25	Pemeliharaan Taman Makam Pahlawan Nasional Kabupaten/Kota	6.902.800,00	3.555.000,00	(3.347.800,00)	51,50	
0.00 . 0.00.00 . 00 . 25 . 01	<i>Rehabilitasi Sarana dan Prasarana Taman Makam Pahlawan Nasional Kabupaten/Kota</i>	4.543.000,00	1.750.000,00	(2.793.000,00)	38,52	
0.00 . 0.00.00 . 00 . 25 . 01 . 5 . 2	<i>Belanja Modal</i>	4.543.000,00	1.750.000,00	(2.793.000,00)	38,52	
0.00 . 0.00.00 . 00 . 25 . 01 . 5 . 2 . 2	Belanja Modal Peralatan dan Mesin	4.543.000,00	1.750.000,00	(2.793.000,00)	38,52	
0.00 . 0.00.00 . 00 . 25 . 02	<i>Pemeliharaan Taman Makam Pahlawan Nasional Kabupaten/Kota</i>	2.359.800,00	1.805.000,00	(554.800,00)	76,49	
0.00 . 0.00.00 . 00 . 25 . 02 . 5 . 2	<i>Belanja Modal</i>	2.359.800,00	1.805.000,00	(554.800,00)	76,49	
0.00 . 0.00.00 . 00 . 25 . 02 . 5 . 2 . 2	Belanja Modal Peralatan dan Mesin	2.359.800,00	1.805.000,00	(554.800,00)	76,49	
0.00 . 0.00.00 . 00 . 25	Pengelolaan Pengadaan Barang dan Jasa	28.000.000,00	26.500.000,00	(1.500.000,00)	94,64	
0.00 . 0.00.00 . 00 . 25 . 01	<i>Pengelolaan Pengadaan Barang dan Jasa</i>	500.000,00	500.000,00	0,00	100,00	

KODE REKENING	URAIAN	JUMLAH (Rp)		BERTAMBAH / (BERKURANG)		DASAR HUKUM
		ANGGARAN SETELAH PERUBAHAN	REALISASI	(Rp)	(%)	
0.00 . 0.00.00 . 00 . 25 . 01 . 5 . 2	<i>Belanja Modal</i>	500.000,00	500.000,00	0,00	100,00	
0.00 . 0.00.00 . 00 . 25 . 01 . 5 . 2 . 5	Belanja Modal Aset Tetap Lainnya	500.000,00	500.000,00	0,00	100,00	
0.00 . 0.00.00 . 00 . 25 . 02	<i>Pengelolaan Layanan Pengadaan secara Elektronik</i>	27.500.000,00	26.000.000,00	(1.500.000,00)	94,55	
0.00 . 0.00.00 . 00 . 25 . 02 . 5 . 2	<i>Belanja Modal</i>	27.500.000,00	26.000.000,00	(1.500.000,00)	94,55	
0.00 . 0.00.00 . 00 . 25 . 02 . 5 . 2 . 2	Belanja Modal Peralatan dan Mesin	27.500.000,00	26.000.000,00	(1.500.000,00)	94,55	
0.00 . 0.00.00 . 00 . 25	Pengendalian Harga, dan Stok Barang Kebutuhan Pokok dan Barang Penting di Tingkat Pasar Kabupaten/Kota	12.394.800,00	12.360.000,00	(34.800,00)	99,72	
0.00 . 0.00.00 . 00 . 25 . 03	<i>Pelaksanaan Operasi Pasar Reguler dan Pasar Khusus yang Berdampak dalam 1 (satu) Kabupaten/Kota</i>	12.394.800,00	12.360.000,00	(34.800,00)	99,72	
0.00 . 0.00.00 . 00 . 25 . 03 . 5 . 2	<i>Belanja Modal</i>	12.394.800,00	12.360.000,00	(34.800,00)	99,72	
0.00 . 0.00.00 . 00 . 25 . 03 . 5 . 2 . 2	Belanja Modal Peralatan dan Mesin	12.394.800,00	12.360.000,00	(34.800,00)	99,72	
0.00 . 0.00.00 . 00 . 26	Penggunaan Tanah yang Hamparannya dalam satu Daerah Kabupaten/Kota	1.454.530,00	1.300.000,00	(154.530,00)	89,38	
0.00 . 0.00.00 . 00 . 26 . 03	<i>Koordinasi dan Sinkronisasi Pelaksanaan Konsolidasi Tanah Kabupaten/Kota</i>	1.454.530,00	1.300.000,00	(154.530,00)	89,38	
0.00 . 0.00.00 . 00 . 26 . 03 . 5 . 2	<i>Belanja Modal</i>	1.454.530,00	1.300.000,00	(154.530,00)	89,38	
0.00 . 0.00.00 . 00 . 26 . 03 . 5 . 2 . 2	Belanja Modal Peralatan dan Mesin	1.454.530,00	1.300.000,00	(154.530,00)	89,38	
0.00 . 0.00.00 . 00 . 26	Penyelenggaraan Sistem Informasi Jasa Konstruksi Cakupan Daerah Kabupaten/Kota	117.391.880,00	114.000.000,00	(3.391.880,00)	97,11	

KODE REKENING	URAIAN	JUMLAH (Rp)		BERTAMBAH / (BERKURANG)		DASAR HUKUM
		ANGGARAN SETELAH PERUBAHAN	REALISASI	(Rp)	(%)	
0.00 . 0.00.00 . 00 . 26 . 01	<i>Pengelolaan Operasional Layanan Informasi Jasa Konstruksi</i>	17.391.880,00	15.670.000,00	(1.721.880,00)	90,10	
0.00 . 0.00.00 . 00 . 26 . 01 . 5 . 2	<i>Belanja Modal</i>	17.391.880,00	15.670.000,00	(1.721.880,00)	90,10	
0.00 . 0.00.00 . 00 . 26 . 01 . 5 . 2 . 2	Belanja Modal Peralatan dan Mesin	17.391.880,00	15.670.000,00	(1.721.880,00)	90,10	
0.00 . 0.00.00 . 00 . 26 . 01 . 5 . 2 . 5	Belanja Modal Aset Tetap Lainnya	0,00	0,00	0,00	0,00	
0.00 . 0.00.00 . 00 . 26 . 02	<i>Penyediaan Perangkat Pendukung Layanan Informasi Jasa Konstruksi</i>	100.000.000,00	98.330.000,00	(1.670.000,00)	98,33	
0.00 . 0.00.00 . 00 . 26 . 02 . 5 . 2	<i>Belanja Modal</i>	100.000.000,00	98.330.000,00	(1.670.000,00)	98,33	
0.00 . 0.00.00 . 00 . 26 . 02 . 5 . 2 . 5	Belanja Modal Aset Tetap Lainnya	100.000.000,00	98.330.000,00	(1.670.000,00)	98,33	
0.00 . 0.00.00 . 00 . 26	Urusan Penyelenggaraan PSU Perumahan	18.466.908.153,00	18.087.083.890,00	(379.824.263,00)	97,94	
0.00 . 0.00.00 . 00 . 26 . 01	<i>Perencanaan Penyediaan PSU Perumahan</i>	100.000.000,00	98.581.000,00	(1.419.000,00)	98,58	
0.00 . 0.00.00 . 00 . 26 . 01 . 5 . 2	<i>Belanja Modal</i>	100.000.000,00	98.581.000,00	(1.419.000,00)	98,58	
0.00 . 0.00.00 . 00 . 26 . 01 . 5 . 2 . 4	Belanja Modal Jalan, Jaringan, dan Irigasi	100.000.000,00	98.581.000,00	(1.419.000,00)	98,58	
0.00 . 0.00.00 . 00 . 26 . 02	<i>Penyediaan Prasarana, Sarana, dan Utilitas Umum di Perumahan untuk Menunjang Fungsi Hunian</i>	18.366.908.153,00	17.988.502.890,00	(378.405.263,00)	97,94	
0.00 . 0.00.00 . 00 . 26 . 02 . 5 . 2	<i>Belanja Modal</i>	18.366.908.153,00	17.988.502.890,00	(378.405.263,00)	97,94	
0.00 . 0.00.00 . 00 . 26 . 02 . 5 . 2 . 2	Belanja Modal Peralatan dan Mesin	74.837.290,00	74.837.290,00	0,00	100,00	

KODE REKENING	URAIAN	JUMLAH (Rp)		BERTAMBAH / (BERKURANG)		DASAR HUKUM
		ANGGARAN SETELAH PERUBAHAN	REALISASI	(Rp)	(%)	
0.00 . 0.00.00 . 00 . 26 . 02 . 5 . 2 . 4	Belanja Modal Jalan, Jaringan, dan Irigasi	18.292.070.863,00	17.913.665.600,00	(378.405.263,00)	97,93	
0.00 . 0.00.00 . 00 . 27	Penyelenggaraan Urusan Pemerintahan Umum sesuai Penugasan Kepala Daerah	24.785.860,00	23.405.160,00	(1.380.700,00)	94,43	
0.00 . 0.00.00 . 00 . 27 . 04	<i>Pembinaan Kerukunan Antarsuku dan Intrasuku, Umat Beragama, Ras, dan Golongan Lainnya Guna Mewujudkan Stabilitas Keamanan Lokal, Regional, dan Nasional</i>	24.785.860,00	23.405.160,00	(1.380.700,00)	94,43	
0.00 . 0.00.00 . 00 . 27 . 04 . 5 . 2	<i>Belanja Modal</i>	24.785.860,00	23.405.160,00	(1.380.700,00)	94,43	
0.00 . 0.00.00 . 00 . 27 . 04 . 5 . 2 . 2	Belanja Modal Peralatan dan Mesin	24.785.860,00	23.405.160,00	(1.380.700,00)	94,43	
0.00 . 0.00.00 . 00 . 28	Pelaksanaan Metrologi Legal, Berupa Tera, Tera Ulang, dan Pengawasan	1.128.243.600,00	856.897.900,00	(271.345.700,00)	75,95	
0.00 . 0.00.00 . 00 . 28 . 01	<i>Pelaksanaan Metrologi Legal, Berupa Tera, Tera Ulang</i>	1.128.243.600,00	856.897.900,00	(271.345.700,00)	75,95	
0.00 . 0.00.00 . 00 . 28 . 01 . 5 . 2	<i>Belanja Modal</i>	1.128.243.600,00	856.897.900,00	(271.345.700,00)	75,95	
0.00 . 0.00.00 . 00 . 28 . 01 . 5 . 2 . 2	Belanja Modal Peralatan dan Mesin	1.128.243.600,00	856.897.900,00	(271.345.700,00)	75,95	
0.00 . 0.00.00 . 00 . 28	Pengawasan Tertib Usaha, Tertib Penyelenggaraan dan Tertib Pemanfaatan Jasa Konstruksi	11.306.240,00	9.650.000,00	(1.656.240,00)	85,35	
0.00 . 0.00.00 . 00 . 28 . 03	<i>Pengawasan dan Evaluasi Tertib Usaha, Tertib Penyelenggaraan, dan Tertib Pemanfaatan Jasa Konstruksi</i>	11.306.240,00	9.650.000,00	(1.656.240,00)	85,35	
0.00 . 0.00.00 . 00 . 28 . 03 . 5 . 2	<i>Belanja Modal</i>	11.306.240,00	9.650.000,00	(1.656.240,00)	85,35	
0.00 . 0.00.00 . 00 . 28 . 03 . 5 . 2 . 2	Belanja Modal Peralatan dan Mesin	11.306.240,00	9.650.000,00	(1.656.240,00)	85,35	
0.00 . 0.00.00 . 00 . 29	Pelaksanaan Sehat dalam rangka Promotif Preventif Tingkat Daerah Kabupaten/Kota	36.442.670,00	25.422.000,00	(11.020.670,00)	69,76	


KODE REKENING	URAIAN	JUMLAH (Rp)		BERTAMBAH / (BERKURANG)		DASAR HUKUM
		ANGGARAN SETELAH PERUBAHAN	REALISASI	(Rp)	(%)	
0.00 . 0.00.00 . 00 . 29 . 01	<i>Penyelenggaraan Promosi Kesehatan dan Gerakan Hidup Bersih dan Sehat</i>	36.442.670,00	25.422.000,00	(11.020.670,00)	69,76	
0.00 . 0.00.00 . 00 . 29 . 01 . 5 . 2	<i>Belanja Modal</i>	36.442.670,00	25.422.000,00	(11.020.670,00)	69,76	
0.00 . 0.00.00 . 00 . 29 . 01 . 5 . 2 . 2	Belanja Modal Peralatan dan Mesin	26.542.670,00	21.742.500,00	(4.800.170,00)	81,92	
0.00 . 0.00.00 . 00 . 29 . 01 . 5 . 2 . 5	Belanja Modal Aset Tetap Lainnya	9.900.000,00	3.679.500,00	(6.220.500,00)	37,17	
0.00 . 0.00.00 . 00 . 29	Penetapan Rencana Tata Ruang Wilayah (RTRW) dan Rencana Rinci Tata Ruang (RRTR) Kabupaten/Kota	299.507.120,00	252.105.000,00	(47.402.120,00)	84,17	
0.00 . 0.00.00 . 00 . 29 . 01	<i>Pelaksanaan Persetujuan Substansi, Evaluasi, Konsultasi Evaluasi dan Penetapan RTRW Kabupaten/Kota</i>	97.657.120,00	80.130.000,00	(17.527.120,00)	82,05	
0.00 . 0.00.00 . 00 . 29 . 01 . 5 . 2	<i>Belanja Modal</i>	97.657.120,00	80.130.000,00	(17.527.120,00)	82,05	
0.00 . 0.00.00 . 00 . 29 . 01 . 5 . 2 . 2	Belanja Modal Peralatan dan Mesin	97.657.120,00	80.130.000,00	(17.527.120,00)	82,05	
0.00 . 0.00.00 . 00 . 29 . 02	<i>Pelaksanaan Persetujuan Substansi, Evaluasi, Konsultasi Evaluasi dan Penetapan RRTR Kabupaten/Kota</i>	201.850.000,00	171.975.000,00	(29.875.000,00)	85,20	
0.00 . 0.00.00 . 00 . 29 . 02 . 5 . 2	<i>Belanja Modal</i>	201.850.000,00	171.975.000,00	(29.875.000,00)	85,20	
0.00 . 0.00.00 . 00 . 29 . 02 . 5 . 2 . 2	Belanja Modal Peralatan dan Mesin	201.850.000,00	171.975.000,00	(29.875.000,00)	85,20	
0.00 . 0.00.00 . 00 . 29	Pengelolaan Sampah	3.849.274.418,00	3.796.518.000,00	(52.756.418,00)	98,63	
0.00 . 0.00.00 . 00 . 29 . 03	<i>Penanganan Sampah dengan melakukan Pemilahan, Pengumpulan, Pengangkutan, Pengolahan, dan Pemrosesan Akhir Sampah di TPA/TPST/SPA Kabupaten/Kota</i>	3.125.162.578,00	3.081.121.000,00	(44.041.578,00)	98,59	
0.00 . 0.00.00 . 00 . 29 . 03 . 5 . 2	<i>Belanja Modal</i>	3.125.162.578,00	3.081.121.000,00	(44.041.578,00)	98,59	

KODE REKENING	URAIAN	JUMLAH (Rp)		BERTAMBAH / (BERKURANG)		DASAR HUKUM
		ANGGARAN SETELAH PERUBAHAN	REALISASI	(Rp)	(%)	
0.00 . 0.00.00 . 00 . 29 . 03 . 5 . 2 . 1	Belanja Modal Tanah	2.716.798.000,00	2.675.255.000,00	(41.543.000,00)	98,47	
0.00 . 0.00.00 . 00 . 29 . 03 . 5 . 2 . 2	Belanja Modal Peralatan dan Mesin	8.364.578,00	8.266.000,00	(98.578,00)	98,82	
0.00 . 0.00.00 . 00 . 29 . 03 . 5 . 2 . 4	Belanja Modal Jalan, Jaringan, dan Irigasi	400.000.000,00	397.600.000,00	(2.400.000,00)	99,40	
0.00 . 0.00.00 . 00 . 29 . 07	<i>Penyediaan Sarana dan Prasarana Pengelolaan Persampahan di TPA/TPST/SPA Kabupaten/Kota</i>	724.111.840,00	715.397.000,00	(8.714.840,00)	98,80	
0.00 . 0.00.00 . 00 . 29 . 07 . 5 . 2	<i>Belanja Modal</i>	724.111.840,00	715.397.000,00	(8.714.840,00)	98,80	
0.00 . 0.00.00 . 00 . 29 . 07 . 5 . 2 . 2	Belanja Modal Peralatan dan Mesin	16.911.840,00	16.300.000,00	(611.840,00)	96,38	
0.00 . 0.00.00 . 00 . 29 . 07 . 5 . 2 . 3	Belanja Modal Gedung dan Bangunan	100.000.000,00	98.900.000,00	(1.100.000,00)	98,90	
0.00 . 0.00.00 . 00 . 29 . 07 . 5 . 2 . 4	Belanja Modal Jalan, Jaringan, dan Irigasi	607.200.000,00	600.197.000,00	(7.003.000,00)	98,85	
0.00 . 0.00.00 . 00 . 30	Pengembangan dan Pelaksanaan Upaya Kesehatan Bersumber Daya Masyarakat (UKBM) Tingkat Daerah Kabupaten/Kota	10.000.000,00	9.000.000,00	(1.000.000,00)	90,00	
0.00 . 0.00.00 . 00 . 30 . 01	<i>Bimbingan Teknis dan Supervisi Pengembangan dan Pelaksanaan Upaya Kesehatan Bersumber Daya Masyarakat (UKBM)</i>	10.000.000,00	9.000.000,00	(1.000.000,00)	90,00	
0.00 . 0.00.00 . 00 . 30 . 01 . 5 . 2	<i>Belanja Modal</i>	10.000.000,00	9.000.000,00	(1.000.000,00)	90,00	
0.00 . 0.00.00 . 00 . 30 . 01 . 5 . 2 . 2	Belanja Modal Peralatan dan Mesin	10.000.000,00	9.000.000,00	(1.000.000,00)	90,00	
0.00 . 0.00.00 . 00 . 31	Koordinasi dan Sinkronisasi Pemanfaatan Ruang Daerah Kabupaten/Kota	49.500.000,00	48.475.000,00	(1.025.000,00)	97,93	
0.00 . 0.00.00 . 00 . 31 . 02	<i>Sistem Informasi Penataan Ruang</i>	49.500.000,00	48.475.000,00	(1.025.000,00)	97,93	

KODE REKENING	URAIAN	JUMLAH (Rp)		BERTAMBAH / (BERKURANG)		DASAR HUKUM
		ANGGARAN SETELAH PERUBAHAN	REALISASI	(Rp)	(%)	
0.00 . 0.00.00 . 00 . 31 . 02 . 5 . 2	<i>Belanja Modal</i>	49.500.000,00	48.475.000,00	(1.025.000,00)	97,93	
0.00 . 0.00.00 . 00 . 31 . 02 . 5 . 2 . 2	Belanja Modal Peralatan dan Mesin	49.500.000,00	48.475.000,00	(1.025.000,00)	97,93	
0.00 . 0.00.00 . 00 . 42	Pembangunan, Penerbitan Izin Pembangunan dan Pengoperasian Pelabuhan Pengumpan Lokal	0,00	0,00	0,00	0,00	
0.00 . 0.00.00 . 00 . 42 . 04	<i>Pengawasan Pengoperasian Pelabuhan Pengumpan Lokal</i>	0,00	0,00	0,00	0,00	
0.00 . 0.00.00 . 00 . 42 . 04 . 5 . 2	<i>Belanja Modal</i>	0,00	0,00	0,00	0,00	
0.00 . 0.00.00 . 00 . 42 . 04 . 5 . 2 . 3	Belanja Modal Gedung dan Bangunan	0,00	0,00	0,00	0,00	
0.00 . 0.00.00 . 00 . 43	Pembangunan dan Penerbitan Izin Pembangunan dan Pengoperasian Pelabuhan Sungai dan Danau	54.377.400,00	53.103.000,00	(1.274.400,00)	97,66	
0.00 . 0.00.00 . 00 . 43 . 03	<i>Pengoperasian dan Pemeliharaan Pelabuhan Sungai dan Danau</i>	54.377.400,00	53.103.000,00	(1.274.400,00)	97,66	
0.00 . 0.00.00 . 00 . 43 . 03 . 5 . 2	<i>Belanja Modal</i>	54.377.400,00	53.103.000,00	(1.274.400,00)	97,66	
0.00 . 0.00.00 . 00 . 43 . 03 . 5 . 2 . 2	Belanja Modal Peralatan dan Mesin	54.377.400,00	53.103.000,00	(1.274.400,00)	97,66	
0.00 . 0.00.00 . 00 . 18	Penunjang Urusan Kewenangan Pengelolaan Keuangan Daerah	20.569.890.343,00	6.471.571.965,00	(14.098.318.378,00)	27,47	
0.00 . 0.00.00 . 00 . 18 . 09	<i>Pengelolaan Dana Darurat dan Mendesak</i>	20.569.890.343,00	6.471.571.965,00	(14.098.318.378,00)	31,46	
0.00 . 0.00.00 . 00 . 18 . 09 . 5 . 3	<i>Belanja Tidak Terduga</i>	20.569.890.343,00	6.471.571.965,00	(14.098.318.378,00)	31,46	
0.00 . 0.00.00 . 00 . 18 . 09 . 5 . 3 . 1	Belanja Tidak Terduga	20.569.890.343,00	6.471.571.965,00	(14.098.318.378,00)	31,46	

KODE REKENING	URAIAN	JUMLAH (Rp)		BERTAMBAH / (BERKURANG)		DASAR HUKUM
		ANGGARAN SETELAH PERUBAHAN	REALISASI	(Rp)	(%)	
0.00 . 0.00.00 . 00 . 18	Penunjang Urusan Kewenangan Pengelolaan Keuangan Daerah	230.298.251.660,00	229.718.923.660,00	(579.328.000,00)	99,75	
0.00 . 0.00.00 . 00 . 18 . 08	<i>Analisis Perencanaan dan Penyaluran Bantuan Keuangan</i>	230.298.251.660,00	229.718.923.660,00	(579.328.000,00)	99,75	
0.00 . 0.00.00 . 00 . 18 . 08 . 5 . 4	Belanja Transfer	230.298.251.660,00	229.718.923.660,00	(579.328.000,00)	99,75	
0.00 . 0.00.00 . 00 . 18 . 08 . 5 . 4 . 1	Belanja Bagi Hasil	5.183.544.470,00	5.183.544.470,00	0,00	100,00	
0.00 . 0.00.00 . 00 . 18 . 08 . 5 . 4 . 2	Belanja Bantuan Keuangan	225.114.707.190,00	224.535.379.190,00	(579.328.000,00)	99,74	
	SURPLUS / (DEFISIT)	(828.354.763.906,00)	(371.166.536.076,28)	457.188.227.829,72	44,81	
0.00 . 0.00.00 . 00 . 00 . 00 . 6	PEMBIAYAAN DAERAH					
0.00 . 0.00.00 . 00 . 00 . 00 . 6 . 1	PENERIMAAN PEMBIAYAAN	996.302.466.610,00	996.156.725.010,11	(145.741.599,89)	99,99	
0.00 . 0.00.00 . 00 . 00 . 00 . 6 . 1 . 1	Sisa Lebih Perhitungan Anggaran Tahun Sebelumnya	990.302.466.610,00	990.302.466.610,11	0,11	100,00	
0.00 . 0.00.00 . 00 . 00 . 00 . 6 . 1 . 2	Pencairan Dana Caadangan	0,00	0,00	0,00	0,00	
0.00 . 0.00.00 . 00 . 00 . 00 . 6 . 1 . 3	Hasil Penjualan Kekayaan Daerah yang Dipisahkan	0,00	0,00	0,00	0,00	
0.00 . 0.00.00 . 00 . 00 . 00 . 6 . 1 . 4	Penerimaan Pinjaman Daerah	0,00	0,00	0,00	0,00	
0.00 . 0.00.00 . 00 . 00 . 00 . 6 . 1 . 5	Penerimaan Kembali Pemberian Pinjaman Daerah	6.000.000.000,00	5.747.184.400,00	(252.815.600,00)	95,79	
0.00 . 0.00.00 . 00 . 00 . 00 . 6 . 1 . 6	Penerimaan Pembiayaan Lainnya Sesuai dengan Ketentuan Peraturan Perundang- Undangan	0,00	107.074.000,00	107.074.000,00	0,00	

KODE REKENING	URAIAN	JUMLAH (Rp)		BERTAMBAH / (BERKURANG)		DASAR HUKUM
		ANGGARAN SETELAH PERUBAHAN	REALISASI	(Rp)	(%)	
	Jumlah Penerimaan Pembiayaan	996.302.466.610,00	996.156.725.010,11	(145.741.599,89)	99,99	
0.00 . 0.00.00 . 00 . 00 . 00 . 6 . 2	PENGELUARAN PEMBIAYAAN	20.000.000.000,00	20.000.000.000,00	0,00	100,00	
0.00 . 0.00.00 . 00 . 00 . 00 . 6 . 2 . 1	Pembentukan Dana Cadangan	15.000.000.000,00	15.000.000.000,00	0,00	100,00	
0.00 . 0.00.00 . 00 . 00 . 00 . 6 . 2 . 2	Penyertaan Modal Daerah	0,00	0,00	0,00	0,00	
0.00 . 0.00.00 . 00 . 00 . 00 . 6 . 2 . 3	Pembayaran Cicilan Pokok Utang Yang Jatuh Tempo	0,00	0,00	0,00	0,00	
0.00 . 0.00.00 . 00 . 00 . 00 . 6 . 2 . 4	Pemberian Pinjaman Daerah	5.000.000.000,00	5.000.000.000,00	0,00	100,00	
0.00 . 0.00.00 . 00 . 00 . 00 . 6 . 2 . 5	Pengeluaran Pembiayaan Lainnya Sesuai dengan Ketentuan Peraturan Perundang - Undangan	0,00	0,00	0,00	0,00	
	PEMBIAYAAN NETTO	976.302.466.610,00	976.156.725.010,11	(145.741.599,89)	99,99	
	Sisa Lebih Pembiayaan Anggaran Tahun Berkenaan (SILPA)	147.947.702.704,00	604.990.188.933,83	457.042.486.229,83	408,92	


 Delahari, 07 September 2022
 BUPATI TANAH LAUT,
 H. SOKAMTA

LAMPIRAN I.4

REKAPITULASI REALISASI BELANJA MENURUT URUSAN PEMERINTAHAN DAERAH, ORGANISASI, PROGRAM, KEGIATAN DAN SUB KEGIATAN

TAHUN ANGGARAN 2021



Lampiran I.4 : Peraturan Daerah Kabupaten Tanah Laut
Nomor : 7 Tahun 2022
Tanggal : 07 September 2022

PEMERINTAH KABUPATEN TANAH LAUT
REKAPITULASI REALISASI ANGGARAN BELANJA DAERAH MENURUT URUSAN PEMERINTAHAN DAERAH, ORGANISASI, PROGRAM, KEGIATAN, DAN SUB KEGIATAN
TAHUN ANGGARAN 2021

KODE REKENING	URAIAN URUSAN, ORGANISASI, PROGRAM, KEGIATAN DAN SUB KEGIATAN	KELOMPOK BELANJA							
		OPERASI		MODAL		TIDAK TERDUGA		TRANSFER	
		ANGGARAN	REALISASI	ANGGARAN	REALISASI	ANGGARAN	REALISASI	ANGGARAN	REALISASI
1	Urusan Wajib Pelayanan Dasar	950.675.863.859,00	796.497.526.012,46	398.574.683.962,00	379.259.219.561,83	0,00	0,00	0,00	0,00
1.01	Pendidikan	458.726.546.376,00	386.575.734.966,00	62.171.778.291,00	59.670.833.670,00	0,00	0,00	0,00	0,00
1.01 . 1.01.02	Dinas Pendidikan dan Kebudayaan	458.726.546.376,00	386.575.734.966,00	62.171.778.291,00	59.670.833.670,00	0,00	0,00	0,00	0,00
1.01 . 1.01.02 . 01	Dinas Pendidikan dan Kebudayaan	458.726.546.376,00	386.575.734.966,00	62.171.778.291,00	59.670.833.670,00	0,00	0,00	0,00	0,00
1.01 . 1.01.02 . 01 . 01	<i>Perencanaan, Penganggaran, dan Evaluasi Kinerja Perangkat Daerah</i>	552.834.352,00	221.570.575,00	0,00	0,00	0,00	0,00	0,00	0,00
1.01 . 1.01.02 . 01 . 01 . 01	Penyusunan Dokumen Perencanaan Perangkat Daerah	6.331.600,00	5.260.593,00	0,00	0,00	0,00	0,00	0,00	0,00
1.01 . 1.01.02 . 01 . 01 . 02	Koordinasi dan Penyusunan Dokumen RKA-SKPD	14.319.710,00	7.851.478,00	0,00	0,00	0,00	0,00	0,00	0,00
1.01 . 1.01.02 . 01 . 01 . 03	Koordinasi dan Penyusunan Dokumen Perubahan RKA-SKPD	10.131.360,00	5.092.131,00	0,00	0,00	0,00	0,00	0,00	0,00
1.01 . 1.01.02 . 01 . 01 . 04	Koordinasi dan Penyusunan DPA-SKPD	32.490.920,00	9.846.693,00	0,00	0,00	0,00	0,00	0,00	0,00
1.01 . 1.01.02 . 01 . 01 . 05	Koordinasi dan Penyusunan Perubahan DPA-SKPD	36.094.310,00	9.319.681,00	0,00	0,00	0,00	0,00	0,00	0,00
1.01 . 1.01.02 . 01 . 01 . 06	Koordinasi dan Penyusunan Laporan Capaian Kinerja dan Ikhtisar Realisasi Kinerja SKPD	249.999.990,00	0,00	0,00	0,00	0,00	0,00	0,00	0,00
1.01 . 1.01.02 . 01 . 01 . 07	Evaluasi Kinerja Perangkat Daerah	203.466.462,00	184.199.999,00	0,00	0,00	0,00	0,00	0,00	0,00
1.01 . 1.01.02 . 01 . 02	<i>Administrasi Keuangan Perangkat Daerah</i>	367.473.025.023,00	312.914.226.157,00	0,00	0,00	0,00	0,00	0,00	0,00
1.01 . 1.01.02 . 01 . 02 . 01	Penyediaan Gaji dan Tunjangan ASN	367.254.336.183,00	312.820.453.902,00	0,00	0,00	0,00	0,00	0,00	0,00
1.01 . 1.01.02 . 01 . 02 . 05	Koordinasi dan Penyusunan Laporan Keuangan Akhir Tahun SKPD	168.689.200,00	69.847.155,00	0,00	0,00	0,00	0,00	0,00	0,00
1.01 . 1.01.02 . 01 . 02 . 07	Koordinasi dan Penyusunan Laporan Keuangan Bulanan/Triwulanan/Semesteran SKPD	49.999.640,00	23.925.100,00	0,00	0,00	0,00	0,00	0,00	0,00
1.01 . 1.01.02 . 01 . 05	<i>Administrasi Kepegawaian Perangkat Daerah</i>	400.000.000,00	265.000.000,00	0,00	0,00	0,00	0,00	0,00	0,00
1.01 . 1.01.02 . 01 . 05 . 09	Pendidikan dan Pelatihan Pegawai Berdasarkan Tugas dan Fungsi	400.000.000,00	265.000.000,00	0,00	0,00	0,00	0,00	0,00	0,00

KODE REKENING	URAIAN URUSAN, ORGANISASI, PROGRAM, KEGIATAN DAN SUB KEGIATAN	KELOMPOK BELANJA							
		OPERASI		MODAL		TIDAK TERDUGA		TRANSFER	
		ANGGARAN	REALISASI	ANGGARAN	REALISASI	ANGGARAN	REALISASI	ANGGARAN	REALISASI
1.01 . 1.01.02 . 01 . 06	<i>Administrasi Umum Perangkat Daerah</i>	1.722.708.830,00	1.280.609.182,00	547.890.288,00	530.190.582,00	0,00	0,00	0,00	0,00
1.01 . 1.01.02 . 01 . 06 . 01	Penyediaan Komponen Instalasi Listrik/Penerangan Bangunan Kantor	173.926.160,00	156.981.960,00	0,00	0,00	0,00	0,00	0,00	0,00
1.01 . 1.01.02 . 01 . 06 . 02	Penyediaan Peralatan dan Perlengkapan Kantor	238.187.840,00	220.690.455,00	547.890.288,00	530.190.582,00	0,00	0,00	0,00	0,00
1.01 . 1.01.02 . 01 . 06 . 05	Penyediaan Barang Cetak dan Penggandaan	145.099.830,00	70.483.800,00	0,00	0,00	0,00	0,00	0,00	0,00
1.01 . 1.01.02 . 01 . 06 . 09	Penyelenggaraan Rapat Koordinasi dan Konsultasi SKPD	1.165.495.000,00	832.452.967,00	0,00	0,00	0,00	0,00	0,00	0,00
1.01 . 1.01.02 . 01 . 07	<i>Pengadaan Barang Milik Daerah Penunjang Urusan Pemerintah Daerah</i>	0,00	0,00	541.871.000,00	464.002.100,00	0,00	0,00	0,00	0,00
1.01 . 1.01.02 . 01 . 07 . 02	Pengadaan Kendaraan Dinas Operasional atau Lapangan	0,00	0,00	541.871.000,00	464.002.100,00	0,00	0,00	0,00	0,00
1.01 . 1.01.02 . 01 . 08	<i>Penyediaan Jasa Penunjang Urusan Pemerintahan Daerah</i>	2.476.668.212,00	2.174.475.605,00	0,00	0,00	0,00	0,00	0,00	0,00
1.01 . 1.01.02 . 01 . 08 . 01	Penyediaan Jasa Surat Menyurat	12.600.000,00	10.650.000,00	0,00	0,00	0,00	0,00	0,00	0,00
1.01 . 1.01.02 . 01 . 08 . 02	Penyediaan Jasa Komunikasi, Sumber Daya Air dan Listrik	328.184.400,00	152.097.698,00	0,00	0,00	0,00	0,00	0,00	0,00
1.01 . 1.01.02 . 01 . 08 . 04	Penyediaan Jasa Pelayanan Umum Kantor	2.135.883.812,00	2.011.727.907,00	0,00	0,00	0,00	0,00	0,00	0,00
1.01 . 1.01.02 . 01 . 09	<i>Pemeliharaan Barang Milik Daerah Penunjang Urusan Pemerintahan Daerah</i>	559.635.667,00	292.750.992,00	680.052.078,00	672.458.000,00	0,00	0,00	0,00	0,00
1.01 . 1.01.02 . 01 . 09 . 02	Penyediaan Jasa Pemeliharaan, Biaya Pemeliharaan, Pajak, dan Perizinan Kendaraan Dinas Operasional atau Lapangan	395.785.667,00	230.406.492,00	0,00	0,00	0,00	0,00	0,00	0,00
1.01 . 1.01.02 . 01 . 09 . 06	Pemeliharaan Peralatan dan Mesin Lainnya	163.850.000,00	62.344.500,00	0,00	0,00	0,00	0,00	0,00	0,00
1.01 . 1.01.02 . 01 . 09 . 09	Pemeliharaan/Rehabilitasi Gedung Kantor dan Bangunan Lainnya	0,00	0,00	680.052.078,00	672.458.000,00	0,00	0,00	0,00	0,00
1.01 . 1.01.02 . 01 . 15	<i>Pengelolaan Pendidikan Sekolah Dasar</i>	43.538.046.430,00	34.503.461.514,00	41.724.385.280,00	40.282.423.508,00	0,00	0,00	0,00	0,00
1.01 . 1.01.02 . 01 . 15 . 02	Penambahan Ruang Kelas Baru	19.321.200,00	2.583.000,00	2.704.077.581,00	2.679.755.100,00	0,00	0,00	0,00	0,00
1.01 . 1.01.02 . 01 . 15 . 03	Pembangunan Ruang Guru/Kepala Sekolah/TU	34.665.952,00	3.357.000,00	2.677.026.150,00	2.614.531.736,00	0,00	0,00	0,00	0,00
1.01 . 1.01.02 . 01 . 15 . 04	Pembangunan Ruang Unit Kesehatan Sekolah	3.885.000,00	0,00	137.208.978,00	136.400.000,00	0,00	0,00	0,00	0,00
1.01 . 1.01.02 . 01 . 15 . 05	Pembangunan Perpustakaan Sekolah	17.339.374,00	2.757.000,00	532.662.839,00	529.161.000,00	0,00	0,00	0,00	0,00
1.01 . 1.01.02 . 01 . 15 . 06	Pembangunan Sarana, Prasarana dan Utilitas Sekolah	54.939.410,00	24.933.000,00	11.090.045.257,00	11.054.893.137,00	0,00	0,00	0,00	0,00
1.01 . 1.01.02 . 01 . 15 . 07	Pembangunan Rumah Dinas Kepala Sekolah/Guru/Penjaga Sekolah	21.549.310,00	2.623.000,00	222.313.621,00	220.818.000,00	0,00	0,00	0,00	0,00
1.01 . 1.01.02 . 01 . 15 . 08	Rehabilitasi Sedang/Berat Ruang Kelas	77.840.390,00	32.545.000,00	8.466.329.970,00	8.363.666.649,00	0,00	0,00	0,00	0,00

KODE REKENING	URAIAN URUSAN, ORGANISASI, PROGRAM, KEGIATAN DAN SUB KEGIATAN	KELOMPOK BELANJA							
		OPERASI		MODAL		TIDAK TERDUGA		TRANSFER	
		ANGGARAN	REALISASI	ANGGARAN	REALISASI	ANGGARAN	REALISASI	ANGGARAN	REALISASI
1.01 . 1.01.02 . 01 . 15 . 11	Rehabilitasi Sedang/Berat Perpustakaan Sekolah	3.600.000,00	0,00	214.650.118,00	211.323.000,00	0,00	0,00	0,00	0,00
1.01 . 1.01.02 . 01 . 15 . 13	Rehabilitasi Sedang/Berat Rumah Dinas Kepala Sekolah/Guru/Penjaga Sekolah	28.310.430,00	2.305.000,00	1.475.250.165,00	1.467.060.000,00	0,00	0,00	0,00	0,00
1.01 . 1.01.02 . 01 . 15 . 14	Pengadaan Mebel Sekolah	34.085.000,00	22.237.366,00	3.375.746.880,00	3.247.562.861,00	0,00	0,00	0,00	0,00
1.01 . 1.01.02 . 01 . 15 . 22	Pengadaan Alat Praktik dan Peraga Siswa	2.574.000,00	1.488.000,00	1.317.351.200,00	1.284.102.060,00	0,00	0,00	0,00	0,00
1.01 . 1.01.02 . 01 . 15 . 23	Penyelenggaraan Proses Belajar dan Ujian bagi Peserta Didik	1.923.404.130,00	456.552.700,00	4.316.829.000,00	3.636.143.000,00	0,00	0,00	0,00	0,00
1.01 . 1.01.02 . 01 . 15 . 24	Penyiapan dan Tindak Lanjut Evaluasi Satuan Pendidikan Dasar	316.906.926,00	101.081.000,00	0,00	0,00	0,00	0,00	0,00	0,00
1.01 . 1.01.02 . 01 . 15 . 25	Pembinaan Minat, Bakat dan Kreativitas Siswa	47.166.000,00	12.380.000,00	0,00	0,00	0,00	0,00	0,00	0,00
1.01 . 1.01.02 . 01 . 15 . 26	Penyediaan Pendidik dan Tenaga Kependidikan bagi Satuan Pendidikan Sekolah Dasar	8.064.304.520,00	6.252.310.584,00	0,00	0,00	0,00	0,00	0,00	0,00
1.01 . 1.01.02 . 01 . 15 . 27	Pengembangan Karir Pendidik dan Tenaga Kependidikan pada Satuan Pendidikan Sekolah Dasar	916.000.000,00	0,00	0,00	0,00	0,00	0,00	0,00	0,00
1.01 . 1.01.02 . 01 . 15 . 28	Pembinaan Kelembagaan dan Manajemen Sekolah	349.999.900,00	237.971.000,00	0,00	0,00	0,00	0,00	0,00	0,00
1.01 . 1.01.02 . 01 . 15 . 29	Pengelolaan Dana BOS Sekolah Dasar	27.809.130.238,00	24.894.147.864,00	4.383.608.101,00	4.143.070.865,00	0,00	0,00	0,00	0,00
1.01 . 1.01.02 . 01 . 15 . 30	Peningkatan Kapasitas Pengelolaan Dana BOS Sekolah Dasar	3.805.524.650,00	2.454.190.000,00	110.000.000,00	0,00	0,00	0,00	0,00	0,00
1.01 . 1.01.02 . 01 . 15 . 31	Pembangunan Laboratorium Sekolah Dasar	7.500.000,00	0,00	701.285.420,00	693.936.100,00	0,00	0,00	0,00	0,00
1.01 . 1.01.02 . 01 . 16	Pengelolaan Pendidikan Sekolah Menengah Pertama	14.576.537.778,00	10.972.853.269,00	16.366.863.533,00	15.864.459.625,00	0,00	0,00	0,00	0,00
1.01 . 1.01.02 . 01 . 16 . 03	Pembangunan Ruang Guru/Kepala Sekolah/TU	10.393.400,00	0,00	1.052.798.058,00	1.041.538.000,00	0,00	0,00	0,00	0,00
1.01 . 1.01.02 . 01 . 16 . 05	Pembangunan Perpustakaan Sekolah	1.320.000,00	0,00	266.758.843,00	242.000.000,00	0,00	0,00	0,00	0,00
1.01 . 1.01.02 . 01 . 16 . 06	Pembangunan Laboratorium	25.445.850,00	13.815.000,00	434.426.971,00	428.681.000,00	0,00	0,00	0,00	0,00
1.01 . 1.01.02 . 01 . 16 . 12	Pembangunan Sarana, Prasarana dan Utilitas Sekolah	88.077.532,00	57.370.000,00	4.263.662.779,80	4.220.457.000,00	0,00	0,00	0,00	0,00
1.01 . 1.01.02 . 01 . 16 . 14	Rehabilitasi Sedang/Berat Ruang Kelas Sekolah	39.652.100,00	3.950.000,00	1.333.582.458,00	1.324.104.000,00	0,00	0,00	0,00	0,00
1.01 . 1.01.02 . 01 . 16 . 17	Rehabilitasi Sedang/Berat Perpustakaan Sekolah	19.350.000,00	0,00	362.000.195,00	352.426.000,00	0,00	0,00	0,00	0,00
1.01 . 1.01.02 . 01 . 16 . 18	Rehabilitasi Sedang/Berat Laboratorium	8.652.160,00	2.370.000,00	668.500.338,00	661.849.000,00	0,00	0,00	0,00	0,00
1.01 . 1.01.02 . 01 . 16 . 21	Rehabilitasi Sedang/Berat Rumah Dinas Kepala Sekolah/Guru/Penjaga Sekolah	24.312.150,00	4.350.000,00	783.300.086,20	766.920.000,00	0,00	0,00	0,00	0,00
1.01 . 1.01.02 . 01 . 16 . 24	Rehabilitasi Sedang/Berat Sarana, Prasarana dan Utilitas Sekolah	45.533.700,00	32.650.000,00	487.661.498,00	482.152.000,00	0,00	0,00	0,00	0,00

KODE REKENING	URAIAN URUSAN, ORGANISASI, PROGRAM, KEGIATAN DAN SUB KEGIATAN	KELOMPOK BELANJA							
		OPERASI		MODAL		TIDAK TERDUGA		TRANSFER	
		ANGGARAN	REALISASI	ANGGARAN	REALISASI	ANGGARAN	REALISASI	ANGGARAN	REALISASI
1.01 . 1.01.02 . 01 . 16 . 25	Pengadaan Mebel Sekolah	8.073.000,00	0,00	3.505.139.743,00	3.345.031.075,00	0,00	0,00	0,00	0,00
1.01 . 1.01.02 . 01 . 16 . 35	Pengadaan Alat Praktik dan Peraga Siswa	18.018.000,00	9.016.000,00	1.455.630.000,00	1.438.882.000,00	0,00	0,00	0,00	0,00
1.01 . 1.01.02 . 01 . 16 . 36	Penyelenggaraan Proses Belajar dan Ujian bagi Peserta Didik	143.395.440,00	73.501.750,00	0,00	0,00	0,00	0,00	0,00	0,00
1.01 . 1.01.02 . 01 . 16 . 37	Penyiapan dan Tindak Lanjut Evaluasi Satuan Pendidikan Sekolah Menengah Pertama	493.607.576,00	277.640.500,00	0,00	0,00	0,00	0,00	0,00	0,00
1.01 . 1.01.02 . 01 . 16 . 38	Pembinaan Minat, Bakat dan Kreativitas Siswa	35.147.000,00	7.600.000,00	0,00	0,00	0,00	0,00	0,00	0,00
1.01 . 1.01.02 . 01 . 16 . 39	Penyediaan Pendidik dan Tenaga Kependidikan bagi Satuan Pendidikan Sekolah Menengah Pertama	2.219.404.860,00	1.762.941.400,00	0,00	0,00	0,00	0,00	0,00	0,00
1.01 . 1.01.02 . 01 . 16 . 40	Pengembangan Karir Pendidik dan Tenaga Kependidikan pada Satuan Pendidikan Sekolah Menengah Pertama	78.642.370,00	70.890.000,00	0,00	0,00	0,00	0,00	0,00	0,00
1.01 . 1.01.02 . 01 . 16 . 41	Pembinaan Kelembagaan dan Manajemen Sekolah	274.701.730,00	88.722.500,00	0,00	0,00	0,00	0,00	0,00	0,00
1.01 . 1.01.02 . 01 . 16 . 42	Pengelolaan Dana BOS Sekolah Menengah Pertama	8.636.733.650,00	7.638.232.119,00	1.364.602.532,00	1.282.301.550,00	0,00	0,00	0,00	0,00
1.01 . 1.01.02 . 01 . 16 . 43	Peningkatan Kapasitas Pengelolaan Dana BOS Sekolah Menengah Pertama	2.389.837.260,00	929.804.000,00	110.000.000,00	0,00	0,00	0,00	0,00	0,00
1.01 . 1.01.02 . 01 . 16 . 44	Rehabilitasi Sedang/Berat Ruang TU	16.240.000,00	0,00	278.800.031,00	278.118.000,00	0,00	0,00	0,00	0,00
1.01 . 1.01.02 . 01 . 17	<i>Pengelolaan Pendidikan Anak Usia Dini (PAUD)</i>	20.515.113.014,00	19.010.531.473,00	1.746.342.320,00	1.515.897.855,00	0,00	0,00	0,00	0,00
1.01 . 1.01.02 . 01 . 17 . 01	Pembangunan Gedung/Ruang Kelas/Ruang Guru PAUD	3.476.219.223,00	3.424.663.557,00	237.811.340,00	227.675.000,00	0,00	0,00	0,00	0,00
1.01 . 1.01.02 . 01 . 17 . 02	Pembangunan Sarana, Prasarana dan Utilitas PAUD	775.368.466,00	764.686.310,00	1.397.710.580,00	1.179.665.000,00	0,00	0,00	0,00	0,00
1.01 . 1.01.02 . 01 . 17 . 03	Rehabilitasi Sedang/Berat Gedung/Ruang Kelas/Ruang Guru PAUD	825.453.504,00	809.168.878,00	0,00	0,00	0,00	0,00	0,00	0,00
1.01 . 1.01.02 . 01 . 17 . 07	Pengadaan Mebel PAUD	1.595.600,00	1.284.534,00	48.404.200,00	48.242.729,00	0,00	0,00	0,00	0,00
1.01 . 1.01.02 . 01 . 17 . 10	Pengadaan Perlengkapan Siswa PAUD	185.674.000,00	102.242.028,00	0,00	0,00	0,00	0,00	0,00	0,00
1.01 . 1.01.02 . 01 . 17 . 11	Penyediaan Biaya Personil Peserta Didik PAUD	60.000.000,00	48.672.750,00	0,00	0,00	0,00	0,00	0,00	0,00
1.01 . 1.01.02 . 01 . 17 . 12	Pengadaan Alat Praktik dan Peraga Siswa PAUD	215.796.581,00	174.309.066,00	45.916.200,00	43.915.126,00	0,00	0,00	0,00	0,00
1.01 . 1.01.02 . 01 . 17 . 13	Penyelenggaraan Proses Belajar PAUD	849.376.090,00	468.861.000,00	16.500.000,00	16.400.000,00	0,00	0,00	0,00	0,00
1.01 . 1.01.02 . 01 . 17 . 14	Penyiapan dan Tindak Lanjut Evaluasi Satuan PAUD	79.766.930,00	25.135.000,00	0,00	0,00	0,00	0,00	0,00	0,00
1.01 . 1.01.02 . 01 . 17 . 15	Penyediaan Pendidik dan Tenaga Kependidikan bagi Satuan PAUD	6.770.830.650,00	6.502.298.500,00	0,00	0,00	0,00	0,00	0,00	0,00
1.01 . 1.01.02 . 01 . 17 . 16	Pengembangan Karir Pendidik dan Tenaga Kependidikan pada Satuan Pendidikan PAUD	252.031.970,00	177.116.100,00	0,00	0,00	0,00	0,00	0,00	0,00

KODE REKENING	URAIAN URUSAN, ORGANISASI, PROGRAM, KEGIATAN DAN SUB KEGIATAN	KELOMPOK BELANJA							
		OPERASI		MODAL		TIDAK TERDUGA		TRANSFER	
		ANGGARAN	REALISASI	ANGGARAN	REALISASI	ANGGARAN	REALISASI	ANGGARAN	REALISASI
1.01 . 1.01.02 . 01 . 17 . 18	Pengelolaan Dana BOP PAUD	7.023.000.000,00	6.512.093.750,00	0,00	0,00	0,00	0,00	0,00	0,00
1.01 . 1.01.02 . 01 . 18	<i>Pengelolaan Pendidikan Nonformal/Kesetaraan</i>	5.640.389.180,00	4.499.056.180,00	564.373.792,00	341.402.000,00	0,00	0,00	0,00	0,00
1.01 . 1.01.02 . 01 . 18 . 03	Rehabilitasi Sedang/Berat Gedung/Ruang Kelas/Ruang Guru Pendidikan Nonformal/Kesetaraan	2.062.200,00	0,00	220.500.111,00	0,00	0,00	0,00	0,00	0,00
1.01 . 1.01.02 . 01 . 18 . 04	Rehabilitasi Sedang/Berat Pembangunan Sarana, Prasarana dan Utilitas Sekolah Nonformal/Kesetaraan	1.285.000,00	0,00	137.475.841,00	135.602.000,00	0,00	0,00	0,00	0,00
1.01 . 1.01.02 . 01 . 18 . 10	Penyediaan Biaya Personil Peserta Didik Nonformal/Kesetaraan	19.000.200,00	11.655.000,00	0,00	0,00	0,00	0,00	0,00	0,00
1.01 . 1.01.02 . 01 . 18 . 11	Pengadaan Alat Praktik dan Peraga Siswa Nonformal/Kesetaraan	1.602.000,00	427.530,00	206.397.840,00	205.800.000,00	0,00	0,00	0,00	0,00
1.01 . 1.01.02 . 01 . 18 . 12	Penyelenggaraan Proses Belajar Nonformal/Kesetaraan	3.011.039.780,00	2.295.038.650,00	0,00	0,00	0,00	0,00	0,00	0,00
1.01 . 1.01.02 . 01 . 18 . 17	Pengelolaan Dana BOP Sekolah Nonformal/Kesetaraan	2.605.400.000,00	2.191.935.000,00	0,00	0,00	0,00	0,00	0,00	0,00
1.01 . 1.01.02 . 01 . 19	<i>Penetapan Kurikulum Muatan Lokal Pendidikan Dasar</i>	770.881.880,00	125.916.600,00	0,00	0,00	0,00	0,00	0,00	0,00
1.01 . 1.01.02 . 01 . 19 . 01	Penyusunan Kompetensi Dasar Muatan Lokal Pendidikan Dasar	770.881.880,00	125.916.600,00	0,00	0,00	0,00	0,00	0,00	0,00
1.01 . 1.01.02 . 01 . 20	<i>Penetapan Kurikulum Muatan Lokal Pendidikan Anak Usia Dini dan Pendidikan Nonformal</i>	433.323.900,00	278.794.419,00	0,00	0,00	0,00	0,00	0,00	0,00
1.01 . 1.01.02 . 01 . 20 . 01	Penyusunan Kompetensi Dasar Muatan Lokal Pendidikan Anak Usia Dini dan Pendidikan	433.323.900,00	278.794.419,00	0,00	0,00	0,00	0,00	0,00	0,00
1.01 . 1.01.02 . 01 . 21	<i>Pemerataan Kuantitas dan Kualitas Pendidik dan Tenaga Kependidikan bagi Satuan Pendidikan Dasar, PAUD, dan Pendidikan Nonformal/Kesetaraan</i>	67.382.110,00	36.489.000,00	0,00	0,00	0,00	0,00	0,00	0,00
1.01 . 1.01.02 . 01 . 21 . 01	Perhitungan dan Pemetaan Pendidik dan Tenaga Kependidikan Satuan Pendidikan Dasar, PAUD, dan Pendidikan Nonformal/Kesetaraan	67.382.110,00	36.489.000,00	0,00	0,00	0,00	0,00	0,00	0,00
1.02	Kesehatan	364.439.411.024,00	302.049.408.508,46	82.579.421.023,00	71.331.589.978,83	0,00	0,00	0,00	0,00
1.02 . 1.02.01	Dinas Kesehatan	364.439.411.024,00	302.049.408.508,46	82.579.421.023,00	71.331.589.978,83	0,00	0,00	0,00	0,00
1.02 . 1.02.01 . 01	Dinas Kesehatan	223.344.704.511,00	184.881.624.701,00	37.593.549.554,00	33.300.000.820,00	0,00	0,00	0,00	0,00
1.02 . 1.02.01 . 01 . 01	<i>Perencanaan, Penganggaran, dan Evaluasi Kinerja Perangkat Daerah</i>	69.573.000,00	34.910.000,00	0,00	0,00	0,00	0,00	0,00	0,00
1.02 . 1.02.01 . 01 . 01 . 01	Penyusunan Dokumen Perencanaan Perangkat Daerah	4.169.000,00	3.815.000,00	0,00	0,00	0,00	0,00	0,00	0,00
1.02 . 1.02.01 . 01 . 01 . 02	Koordinasi dan Penyusunan Dokumen RKA-SKPD	12.999.000,00	1.865.000,00	0,00	0,00	0,00	0,00	0,00	0,00
1.02 . 1.02.01 . 01 . 01 . 03	Koordinasi dan Penyusunan Dokumen Perubahan RKA-SKPD	10.540.000,00	5.650.000,00	0,00	0,00	0,00	0,00	0,00	0,00
1.02 . 1.02.01 . 01 . 01 . 04	Koordinasi dan Penyusunan DPA-SKPD	2.860.000,00	1.800.000,00	0,00	0,00	0,00	0,00	0,00	0,00
1.02 . 1.02.01 . 01 . 01 . 05	Koordinasi dan Penyusunan Perubahan DPA-SKPD	2.860.000,00	2.500.000,00	0,00	0,00	0,00	0,00	0,00	0,00

KODE REKENING	URAIAN URUSAN, ORGANISASI, PROGRAM, KEGIATAN DAN SUB KEGIATAN	KELOMPOK BELANJA							
		OPERASI		MODAL		TIDAK TERDUGA		TRANSFER	
		ANGGARAN	REALISASI	ANGGARAN	REALISASI	ANGGARAN	REALISASI	ANGGARAN	REALISASI
1.02 . 1.02.01 . 01 . 01 . 06	Koordinasi dan Penyusunan Laporan Capaian Kinerja dan Ikhtisar Realisasi Kinerja SKPD	36.145.000,00	19.280.000,00	0,00	0,00	0,00	0,00	0,00	0,00
1.02 . 1.02.01 . 01 . 02	Administrasi Keuangan Perangkat Daerah	99.757.688.621,00	81.988.887.908,00	0,00	0,00	0,00	0,00	0,00	0,00
1.02 . 1.02.01 . 01 . 02 . 01	Penyediaan Gaji dan Tunjangan ASN	99.657.695.021,00	81.933.533.908,00	0,00	0,00	0,00	0,00	0,00	0,00
1.02 . 1.02.01 . 01 . 02 . 04	Koordinasi dan Pelaksanaan Akuntansi SKPD	99.993.600,00	55.354.000,00	0,00	0,00	0,00	0,00	0,00	0,00
1.02 . 1.02.01 . 01 . 05	Administrasi Kepegawaian Perangkat Daerah	156.462.330,00	71.353.725,00	0,00	0,00	0,00	0,00	0,00	0,00
1.02 . 1.02.01 . 01 . 05 . 02	Pengadaan Pakaian Dinas Beserta Atribut Kelengkapannya	77.990.330,00	60.770.215,00	0,00	0,00	0,00	0,00	0,00	0,00
1.02 . 1.02.01 . 01 . 05 . 10	Sosialisasi Peraturan Perundang-Undangan	50.312.000,00	2.137.500,00	0,00	0,00	0,00	0,00	0,00	0,00
1.02 . 1.02.01 . 01 . 05 . 11	Bimbingan Teknis Implementasi Peraturan Perundang-Undangan	28.160.000,00	8.446.010,00	0,00	0,00	0,00	0,00	0,00	0,00
1.02 . 1.02.01 . 01 . 06	Administrasi Umum Perangkat Daerah	858.762.593,00	603.157.360,00	460.707.500,00	365.470.000,00	0,00	0,00	0,00	0,00
1.02 . 1.02.01 . 01 . 06 . 01	Penyediaan Komponen Instalasi Listrik/Penerangan Bangunan Kantor	32.016.270,00	12.683.000,00	0,00	0,00	0,00	0,00	0,00	0,00
1.02 . 1.02.01 . 01 . 06 . 02	Penyediaan Peralatan dan Perlengkapan Kantor	147.298.330,00	103.752.814,00	450.918.050,00	364.150.000,00	0,00	0,00	0,00	0,00
1.02 . 1.02.01 . 01 . 06 . 03	Penyediaan Peralatan Rumah Tangga	241.576.423,00	100.685.700,00	9.789.450,00	1.320.000,00	0,00	0,00	0,00	0,00
1.02 . 1.02.01 . 01 . 06 . 05	Penyediaan Barang Cetak dan Penggandaan	87.601.690,00	87.537.860,00	0,00	0,00	0,00	0,00	0,00	0,00
1.02 . 1.02.01 . 01 . 06 . 06	Penyediaan Bahan Bacaan dan Peraturan Perundang-undangan	6.479.880,00	2.400.000,00	0,00	0,00	0,00	0,00	0,00	0,00
1.02 . 1.02.01 . 01 . 06 . 09	Penyelenggaraan Rapat Koordinasi dan Konsultasi SKPD	343.790.000,00	296.097.986,00	0,00	0,00	0,00	0,00	0,00	0,00
1.02 . 1.02.01 . 01 . 07	Pengadaan Barang Milik Daerah Penunjang Urusan Pemerintahan Daerah	27.500.000,00	26.810.000,00	488.699.860,00	396.205.565,00	0,00	0,00	0,00	0,00
1.02 . 1.02.01 . 01 . 07 . 05	Pengadaan Mebel	0,00	0,00	121.232.100,00	112.600.000,00	0,00	0,00	0,00	0,00
1.02 . 1.02.01 . 01 . 07 . 10	Pengadaan Sarana dan Prasarana Gedung Kantor atau Bangunan Lainnya	27.500.000,00	26.810.000,00	367.467.760,00	283.605.565,00	0,00	0,00	0,00	0,00
1.02 . 1.02.01 . 01 . 08	Penyediaan Jasa Penunjang Urusan Pemerintahan Daerah	1.886.037.048,00	1.345.028.609,00	0,00	0,00	0,00	0,00	0,00	0,00
1.02 . 1.02.01 . 01 . 08 . 02	Penyediaan Jasa Komunikasi, Sumber Daya Air dan Listrik	134.674.400,00	111.038.223,00	0,00	0,00	0,00	0,00	0,00	0,00
1.02 . 1.02.01 . 01 . 08 . 04	Penyediaan Jasa Pelayanan Umum Kantor	1.751.362.648,00	1.233.990.386,00	0,00	0,00	0,00	0,00	0,00	0,00
1.02 . 1.02.01 . 01 . 09	Pemeliharaan Barang Milik Daerah Penunjang Urusan Pemerintahan Daerah	432.710.840,00	421.440.482,00	0,00	0,00	0,00	0,00	0,00	0,00
1.02 . 1.02.01 . 01 . 09 . 02	Penyediaan Jasa Pemeliharaan, Biaya Pemeliharaan, Pajak, dan Perizinan Kendaraan Dinas Operasional atau Lapangan	326.175.840,00	315.729.992,00	0,00	0,00	0,00	0,00	0,00	0,00

KODE REKENING	URAIAN URUSAN, ORGANISASI, PROGRAM, KEGIATAN DAN SUB KEGIATAN	KELOMPOK BELANJA							
		OPERASI		MODAL		TIDAK TERDUGA		TRANSFER	
		ANGGARAN	REALISASI	ANGGARAN	REALISASI	ANGGARAN	REALISASI	ANGGARAN	REALISASI
1.02 . 1.02.01 . 01 . 09 . 09	Pemeliharaan/Rehabilitasi Gedung Kantor dan Bangunan Lainnya	106.535.000,00	105.710.490,00	0,00	0,00	0,00	0,00	0,00	0,00
1.02 . 1.02.01 . 01 . 15	<i>Penyediaan Fasilitas Pelayanan Kesehatan untuk UKM dan UKP Kewenangan Daerah Kabupaten/Kota</i>	16.238.142.986,00	12.311.606.177,00	36.583.771.084,00	32.491.328.905,00	0,00	0,00	0,00	0,00
1.02 . 1.02.01 . 01 . 15 . 03	Pembangunan Fasilitas Kesehatan Lainnya	30.480.000,00	6.165.000,00	3.235.210.000,00	2.888.125.200,00	0,00	0,00	0,00	0,00
1.02 . 1.02.01 . 01 . 15 . 06	Pengembangan Puskesmas	80.840.000,00	35.798.750,00	13.984.250.091,00	13.814.256.063,00	0,00	0,00	0,00	0,00
1.02 . 1.02.01 . 01 . 15 . 10	Rehabilitasi dan Pemeliharaan Fasilitas Kesehatan Lainnya	4.171.715.601,00	3.950.062.250,00	3.359.152.401,00	3.306.544.170,00	0,00	0,00	0,00	0,00
1.02 . 1.02.01 . 01 . 15 . 12	Pengadaan Sarana Fasilitas Pelayanan Kesehatan	54.816.410,00	49.226.500,00	7.682.874.064,00	6.435.139.913,00	0,00	0,00	0,00	0,00
1.02 . 1.02.01 . 01 . 15 . 13	Pengadaan Prasarana dan Pendukung Fasilitas Pelayanan Kesehatan	1.568.723.580,00	1.367.741.102,00	2.605.622.919,00	2.500.210.183,00	0,00	0,00	0,00	0,00
1.02 . 1.02.01 . 01 . 15 . 14	Pengadaan Alat Kesehatan/Alat Penunjang Medik Fasilitas Pelayanan Kesehatan	536.109.119,00	298.193.259,00	5.716.661.609,00	3.547.053.376,00	0,00	0,00	0,00	0,00
1.02 . 1.02.01 . 01 . 15 . 15	Pengadaan dan Pemeliharaan Alat Kalibrasi	174.825.000,00	96.270.080,00	0,00	0,00	0,00	0,00	0,00	0,00
1.02 . 1.02.01 . 01 . 15 . 16	Pengadaan Obat, Vaksin	6.681.101.070,00	4.637.958.636,00	0,00	0,00	0,00	0,00	0,00	0,00
1.02 . 1.02.01 . 01 . 15 . 17	Pengadaan Bahan Habis Pakai	2.867.574.706,00	1.841.969.350,00	0,00	0,00	0,00	0,00	0,00	0,00
1.02 . 1.02.01 . 01 . 15 . 20	Pemeliharaan Rutin dan Berkala Alat Kesehatan/Alat Penunjang Medik Fasilitas Pelayanan Kesehatan	71.957.500,00	28.221.250,00	0,00	0,00	0,00	0,00	0,00	0,00
1.02 . 1.02.01 . 01 . 16	<i>Penyediaan Layanan Kesehatan untuk UKM dan UKP Rujukan Tingkat Daerah Kabupaten/Kota</i>	78.902.761.784,00	68.235.766.531,00	13.928.440,00	12.574.350,00	0,00	0,00	0,00	0,00
1.02 . 1.02.01 . 01 . 16 . 01	Pengelolaan Pelayanan Kesehatan Ibu Hamil	334.082.500,00	300.280.500,00	0,00	0,00	0,00	0,00	0,00	0,00
1.02 . 1.02.01 . 01 . 16 . 02	Pengelolaan Pelayanan Kesehatan Ibu Bersalin	1.526.192.704,00	495.999.043,00	0,00	0,00	0,00	0,00	0,00	0,00
1.02 . 1.02.01 . 01 . 16 . 03	Pengelolaan Pelayanan Kesehatan Bayi Baru Lahir	99.027.500,00	58.882.500,00	0,00	0,00	0,00	0,00	0,00	0,00
1.02 . 1.02.01 . 01 . 16 . 04	Pengelolaan Pelayanan Kesehatan Balita	93.294.400,00	72.720.667,00	0,00	0,00	0,00	0,00	0,00	0,00
1.02 . 1.02.01 . 01 . 16 . 05	Pengelolaan Pelayanan Kesehatan pada Usia Pendidikan Dasar	57.430.000,00	31.453.000,00	0,00	0,00	0,00	0,00	0,00	0,00
1.02 . 1.02.01 . 01 . 16 . 06	Pengelolaan Pelayanan Kesehatan pada Usia Produktif	450.136.700,00	77.731.700,00	0,00	0,00	0,00	0,00	0,00	0,00
1.02 . 1.02.01 . 01 . 16 . 07	Pengelolaan Pelayanan Kesehatan pada Usia Lanjut	87.999.000,00	29.260.000,00	0,00	0,00	0,00	0,00	0,00	0,00
1.02 . 1.02.01 . 01 . 16 . 08	Pengelolaan Pelayanan Kesehatan Penderita Hipertensi	121.098.200,00	34.463.200,00	0,00	0,00	0,00	0,00	0,00	0,00
1.02 . 1.02.01 . 01 . 16 . 09	Pengelolaan Pelayanan Kesehatan Penderita Diabetes Melitus	56.358.200,00	52.473.200,00	0,00	0,00	0,00	0,00	0,00	0,00
1.02 . 1.02.01 . 01 . 16 . 10	Pengelolaan Pelayanan Kesehatan Orang dengan Gangguan Jiwa Berat	31.690.000,00	7.250.000,00	0,00	0,00	0,00	0,00	0,00	0,00

KODE REKENING	URAIAN URUSAN, ORGANISASI, PROGRAM, KEGIATAN DAN SUB KEGIATAN	KELOMPOK BELANJA							
		OPERASI		MODAL		TIDAK TERDUGA		TRANSFER	
		ANGGARAN	REALISASI	ANGGARAN	REALISASI	ANGGARAN	REALISASI	ANGGARAN	REALISASI
1.02 . 1.02.01 . 01 . 16 . 11	Pengelolaan Pelayanan Kesehatan Orang Terduga Tuberkulosis	53.545.000,00	31.265.000,00	0,00	0,00	0,00	0,00	0,00	0,00
1.02 . 1.02.01 . 01 . 16 . 12	Pengelolaan Pelayanan Kesehatan Orang dengan Risiko Terinfeksi HIV	26.910.000,00	0,00	0,00	0,00	0,00	0,00	0,00	0,00
1.02 . 1.02.01 . 01 . 16 . 13	Pengelolaan Pelayanan Kesehatan bagi Penduduk pada Kondisi Kejadian Luar Biasa	889.203.800,00	107.332.000,00	0,00	0,00	0,00	0,00	0,00	0,00
1.02 . 1.02.01 . 01 . 16 . 14	Pengelolaan Pelayanan Kesehatan bagi Penduduk Terdampak Krisis Kesehatan Akibat Bencana dan/atau Berpotensi Bencana	28.050.000,00	23.090.000,00	0,00	0,00	0,00	0,00	0,00	0,00
1.02 . 1.02.01 . 01 . 16 . 15	Pengelolaan Pelayanan Kesehatan Gizi Masyarakat	1.315.487.400,00	541.930.101,00	0,00	0,00	0,00	0,00	0,00	0,00
1.02 . 1.02.01 . 01 . 16 . 16	Pengelolaan Pelayanan Kesehatan Kerja dan Olahraga	28.520.000,00	0,00	0,00	0,00	0,00	0,00	0,00	0,00
1.02 . 1.02.01 . 01 . 16 . 17	Pengelolaan Pelayanan Kesehatan Lingkungan	573.407.890,00	318.022.650,00	0,00	0,00	0,00	0,00	0,00	0,00
1.02 . 1.02.01 . 01 . 16 . 18	Pengelolaan Pelayanan Promosi Kesehatan	707.728.160,00	397.951.250,00	7.854.000,00	6.940.000,00	0,00	0,00	0,00	0,00
1.02 . 1.02.01 . 01 . 16 . 19	Pengelolaan Pelayanan Kesehatan Tradisional, Akupuntur, Asuhan Mandiri, dan Tradisi	55.755.000,00	46.620.000,00	0,00	0,00	0,00	0,00	0,00	0,00
1.02 . 1.02.01 . 01 . 16 . 20	Pengelolaan Surveilans Kesehatan	5.054.151.000,00	2.888.472.000,00	0,00	0,00	0,00	0,00	0,00	0,00
1.02 . 1.02.01 . 01 . 16 . 22	Pengelolaan Pelayanan Kesehatan Jiwa dan NAPZA	72.867.000,00	54.344.000,00	0,00	0,00	0,00	0,00	0,00	0,00
1.02 . 1.02.01 . 01 . 16 . 24	Pengelolaan Upaya Pengurangan Risiko Krisis Kesehatan dan Pasca Krisis Kesehatan	6.934.575.150,00	4.766.146.250,00	4.776.640,00	4.354.350,00	0,00	0,00	0,00	0,00
1.02 . 1.02.01 . 01 . 16 . 25	Pelayanan Kesehatan Penyakit Menular dan Tidak Menular	54.072.000,00	9.019.000,00	0,00	0,00	0,00	0,00	0,00	0,00
1.02 . 1.02.01 . 01 . 16 . 26	Pengelolaan Jaminan Kesehatan Masyarakat	58.292.287.200,00	57.194.860.618,00	0,00	0,00	0,00	0,00	0,00	0,00
1.02 . 1.02.01 . 01 . 16 . 28	Pengambilan dan Pengiriman Spesimen Penyakit Potensial KLB ke Laboratorium Rujukan	13.585.000,00	0,00	0,00	0,00	0,00	0,00	0,00	0,00
1.02 . 1.02.01 . 01 . 16 . 29	Penyelenggaraan Kabupaten/Kota Sehat	37.152.400,00	2.988.000,00	1.297.800,00	1.280.000,00	0,00	0,00	0,00	0,00
1.02 . 1.02.01 . 01 . 16 . 35	Pelaksanaan Akreditasi Fasilitas Kesehatan di Kabupaten/Kota	1.665.971.580,00	640.620.352,00	0,00	0,00	0,00	0,00	0,00	0,00
1.02 . 1.02.01 . 01 . 16 . 36	Investigasi Awal Kejadian Tidak Diharapkan (Kejadian Ikutan Pasca Imunisasi dan Peristiwa Tidak Diharapkan)	218.264.000,00	49.936.500,00	0,00	0,00	0,00	0,00	0,00	0,00
1.02 . 1.02.01 . 01 . 16 . 37	Pelaksanaan Kewaspadaan Dini dan Respon Wabah	23.920.000,00	2.655.000,00	0,00	0,00	0,00	0,00	0,00	0,00
1.02 . 1.02.01 . 01 . 18	Penerbitan Izin Rumah Sakit Kelas C, D dan Fasilitas Pelayanan Kesehatan Tingkat Daerah Kabupaten/Kota	887.561.260,00	528.393.750,00	0,00	0,00	0,00	0,00	0,00	0,00
1.02 . 1.02.01 . 01 . 18 . 02	Peningkatan Tata Kelola Rumah Sakit dan Fasilitas Pelayanan Kesehatan Tingkat Daerah	24.929.000,00	607.500,00	0,00	0,00	0,00	0,00	0,00	0,00
1.02 . 1.02.01 . 01 . 18 . 03	Peningkatan Mutu Pelayanan Fasilitas Kesehatan	700.542.260,00	418.076.250,00	0,00	0,00	0,00	0,00	0,00	0,00
1.02 . 1.02.01 . 01 . 18 . 04	Penyiapan Perumusan dan Pelaksanaan Pelayanan Kesehatan Rujukan	162.090.000,00	109.710.000,00	0,00	0,00	0,00	0,00	0,00	0,00

KODE REKENING	URAIAN URUSAN, ORGANISASI, PROGRAM, KEGIATAN DAN SUB KEGIATAN	KELOMPOK BELANJA							
		OPERASI		MODAL		TIDAK TERDUGA		TRANSFER	
		ANGGARAN	REALISASI	ANGGARAN	REALISASI	ANGGARAN	REALISASI	ANGGARAN	REALISASI
1.02 . 1.02.01 . 01 . 20	<i>Perencanaan Kebutuhan dan Pendayagunaan Sumberdaya Manusia Kesehatan untuk UKP dan UKM di Wilayah Kabupaten/Kota</i>	20.536.823.535,00	16.069.957.829,00	0,00	0,00	0,00	0,00	0,00	0,00
1.02 . 1.02.01 . 01 . 20 . 01	Perencanaan dan Distribusi serta Pemerataan Sumber Daya Manusia Kesehatan	16.120.000,00	2.722.500,00	0,00	0,00	0,00	0,00	0,00	0,00
1.02 . 1.02.01 . 01 . 20 . 02	Pemenuhan Kebutuhan Sumber Daya Manusia Kesehatan sesuai Standar	20.479.928.535,00	16.066.065.329,00	0,00	0,00	0,00	0,00	0,00	0,00
1.02 . 1.02.01 . 01 . 20 . 03	Pembinaan dan Pengawasan Sumber Daya Manusia Kesehatan	40.775.000,00	1.170.000,00	0,00	0,00	0,00	0,00	0,00	0,00
1.02 . 1.02.01 . 01 . 21	<i>Pengembangan Mutu dan Peningkatan Kompetensi Teknis Sumber Daya Manusia Kesehatan Tingkat Daerah Kabupaten/Kota</i>	229.757.800,00	139.616.071,00	0,00	0,00	0,00	0,00	0,00	0,00
1.02 . 1.02.01 . 01 . 21 . 01	Pengembangan Mutu dan Peningkatan Kompetensi Teknis Sumber Daya Manusia Kesehatan Tingkat Daerah Kabupaten/Kota	229.757.800,00	139.616.071,00	0,00	0,00	0,00	0,00	0,00	0,00
1.02 . 1.02.01 . 01 . 22	<i>Pemberian Izin Apotek, Toko Obat, Toko Alat Kesehatan dan Optikal, Usaha Mikro Obat Tradisional (UMOT)</i>	20.638.000,00	0,00	0,00	0,00	0,00	0,00	0,00	0,00
1.02 . 1.02.01 . 01 . 22 . 03	Fasilitasi Pemenuhan Komitmen Izin Apotek, Toko Obat, Toko Alat Kesehatan, dan Optikal, Usaha Mikro Obat Tradisional (UMOT)	20.638.000,00	0,00	0,00	0,00	0,00	0,00	0,00	0,00
1.02 . 1.02.01 . 01 . 23	<i>Pemberian Sertifikat Produksi untuk Sarana Produksi Alat Kesehatan Kelas 1 tertentu dan Perbekalan Kesehatan Rumah Tangga Kelas 1 Tertentu Perusahaan Rumah Tangga</i>	20.000.000,00	7.725.000,00	0,00	0,00	0,00	0,00	0,00	0,00
1.02 . 1.02.01 . 01 . 23 . 01	Pengendalian dan Pengawasan serta tindak lanjut Pengawasan Sertifikat Produksi Alat Kesehatan Kelas 1 Tertentu dan PKRT Kelas 1 Tertentu Perusahaan Rumah Tangga	20.000.000,00	7.725.000,00	0,00	0,00	0,00	0,00	0,00	0,00
1.02 . 1.02.01 . 01 . 24	<i>Penerbitan Sertifikat Produksi Pangan Industri Rumah Tangga dan Nomor P-IRT sebagai Izin Produksi, untuk Produk Makanan Minuman Tertentu yang dapat Diproduksi oleh Industri Rumah Tangga</i>	8.495.000,00	3.350.000,00	0,00	0,00	0,00	0,00	0,00	0,00
1.02 . 1.02.01 . 01 . 24 . 01	Pengendalian dan Pengawasan serta Tindak Lanjut Pengawasan Sertifikat Produksi Pangan Industri Rumah Tangga dan Nomor P-IRT sebagai Izin Produksi, untuk Produk Makanan Minuman Tertentu yang dapat Diproduksi oleh Industri Rumah	8.495.000,00	3.350.000,00	0,00	0,00	0,00	0,00	0,00	0,00
1.02 . 1.02.01 . 01 . 25	<i>Penerbitan Sertifikat Laik Higiene Sanitasi Tempat Pengelolaan Makanan (TPM) antara lain Jasa Boga, Rumah Makan/Restoran dan Depot Air Minum (DAM)</i>	24.777.500,00	10.893.750,00	0,00	0,00	0,00	0,00	0,00	0,00
1.02 . 1.02.01 . 01 . 25 . 01	Pengendalian dan Pengawasan serta Tindak Lanjut Pengawasan Penerbitan Sertifikat Laik Higiene Sanitasi Tempat Pengelolaan Makanan (TPM) antara lain Jasa Boga, Rumah Makan/Restoran dan Depot Air Minum (DAM)	24.777.500,00	10.893.750,00	0,00	0,00	0,00	0,00	0,00	0,00
1.02 . 1.02.01 . 01 . 26	<i>Penerbitan Stiker Pembinaan pada Makanan Jajanan dan Sentra Makanan Jajanan</i>	9.034.000,00	3.340.000,00	0,00	0,00	0,00	0,00	0,00	0,00
1.02 . 1.02.01 . 01 . 26 . 01	Pengendalian dan Pengawasan serta tindak lanjut Penerbitan Stiker Pembinaan pada Makanan Jajanan dan Sentra Makanan Jajanan	9.034.000,00	3.340.000,00	0,00	0,00	0,00	0,00	0,00	0,00
1.02 . 1.02.01 . 01 . 27	<i>Pemeriksaan dan Tindak Lanjut Hasil Pemeriksaan Post Market pada Produksi dan Produk Makanan Minuman Industri Rumah Tangga</i>	7.470.000,00	1.023.750,00	0,00	0,00	0,00	0,00	0,00	0,00
1.02 . 1.02.01 . 01 . 27 . 01	Pemeriksaan Post Market pada Produk Makanan-Minuman Industri Rumah Tangga yang Beredar dan Pengawasan serta Tindak Lanjut Pengawasan	7.470.000,00	1.023.750,00	0,00	0,00	0,00	0,00	0,00	0,00
1.02 . 1.02.01 . 01 . 28	<i>Advokasi, Pemberdayaan, Kemitraan, Peningkatan Peran serta Masyarakat dan Lintas Sektor Tingkat Daerah Kabupaten/Kota</i>	97.951.900,00	52.680.750,00	0,00	0,00	0,00	0,00	0,00	0,00
1.02 . 1.02.01 . 01 . 28 . 01	Peningkatan Upaya Promosi Kesehatan, Advokasi, Kemitraan dan Pemberdayaan Mas	97.951.900,00	52.680.750,00	0,00	0,00	0,00	0,00	0,00	0,00
1.02 . 1.02.01 . 01 . 29	<i>Pelaksanaan Sehat dalam rangka Promotif Preventif Tingkat Daerah Kabupaten/Kota</i>	3.130.828.814,00	3.022.671.759,00	36.442.670,00	25.422.000,00	0,00	0,00	0,00	0,00
1.02 . 1.02.01 . 01 . 29 . 01	Penyelenggaraan Promosi Kesehatan dan Gerakan Hidup Bersih dan Sehat	3.130.828.814,00	3.022.671.759,00	36.442.670,00	25.422.000,00	0,00	0,00	0,00	0,00
1.02 . 1.02.01 . 01 . 30	<i>Pengembangan dan Pelaksanaan Upaya Kesehatan Bersumber Daya Masyarakat (UKBM) Tingkat Daerah Kabupaten/Kota</i>	41.727.500,00	3.011.250,00	10.000.000,00	9.000.000,00	0,00	0,00	0,00	0,00

KODE REKENING	URAIAN URUSAN, ORGANISASI, PROGRAM, KEGIATAN DAN SUB KEGIATAN	KELOMPOK BELANJA							
		OPERASI		MODAL		TIDAK TERDUGA		TRANSFER	
		ANGGARAN	REALISASI	ANGGARAN	REALISASI	ANGGARAN	REALISASI	ANGGARAN	REALISASI
1.02 . 1.02.01 . 01 . 30 . 01	Bimbingan Teknis dan Supervisi Pengembangan dan Pelaksanaan Upaya Kesehatan Bersumber Daya Masyarakat (UKBM)	41.727.500,00	3.011.250,00	10.000.000,00	9.000.000,00	0,00	0,00	0,00	0,00
1.02 . 1.02.01 . 02	Balai Laboratorium Kesehatan	244.689.980,00	130.230.930,00	0,00	0,00	0,00	0,00	0,00	0,00
1.02 . 1.02.01 . 02 . 06	Administrasi Umum Perangkat Daerah	23.371.870,00	13.508.000,00	0,00	0,00	0,00	0,00	0,00	0,00
1.02 . 1.02.01 . 02 . 06 . 02	Penyediaan Peralatan dan Perlengkapan Kantor	7.312.030,00	5.988.000,00	0,00	0,00	0,00	0,00	0,00	0,00
1.02 . 1.02.01 . 02 . 06 . 03	Penyediaan Peralatan Rumah Tangga	4.453.240,00	3.355.800,00	0,00	0,00	0,00	0,00	0,00	0,00
1.02 . 1.02.01 . 02 . 06 . 05	Penyediaan Barang Cetak dan Penggandaan	1.856.600,00	1.164.200,00	0,00	0,00	0,00	0,00	0,00	0,00
1.02 . 1.02.01 . 02 . 06 . 09	Penyelenggaraan Rapat Koordinasi dan Konsultasi SKPD	9.750.000,00	3.000.000,00	0,00	0,00	0,00	0,00	0,00	0,00
1.02 . 1.02.01 . 02 . 08	Penyediaan Jasa Penunjang Urusan Pemerintahan Daerah	25.195.200,00	20.281.180,00	0,00	0,00	0,00	0,00	0,00	0,00
1.02 . 1.02.01 . 02 . 08 . 02	Penyediaan Jasa Komunikasi, Sumber Daya Air dan Listrik	25.195.200,00	20.281.180,00	0,00	0,00	0,00	0,00	0,00	0,00
1.02 . 1.02.01 . 02 . 09	Pemeliharaan Barang Milik Daerah Penunjang Urusan Pemerintahan Daerah	6.637.200,00	1.834.000,00	0,00	0,00	0,00	0,00	0,00	0,00
1.02 . 1.02.01 . 02 . 09 . 02	Penyediaan Jasa Pemeliharaan, Biaya Pemeliharaan, Pajak, dan Perizinan Kendaraan Dinas Operasional atau Lapangan	737.200,00	544.000,00	0,00	0,00	0,00	0,00	0,00	0,00
1.02 . 1.02.01 . 02 . 09 . 10	Pemeliharaan/Rehabilitasi Sarana dan Prasarana Gedung Kantor atau Bangunan Lainnya	5.900.000,00	1.290.000,00	0,00	0,00	0,00	0,00	0,00	0,00
1.02 . 1.02.01 . 02 . 16	Penyediaan Layanan Kesehatan untuk UKM dan UKP Rujukan Tingkat Daerah Kabupaten/Kota	189.485.710,00	94.607.750,00	0,00	0,00	0,00	0,00	0,00	0,00
1.02 . 1.02.01 . 02 . 16 . 34	Operasional Pelayanan Fasilitas Kesehatan Lainnya	189.485.710,00	94.607.750,00	0,00	0,00	0,00	0,00	0,00	0,00
1.02 . 1.02.01 . 03	Instalasi Farmasi Kabupaten	484.874.320,00	384.479.471,00	26.220.480,00	25.427.500,00	0,00	0,00	0,00	0,00
1.02 . 1.02.01 . 03 . 06	Administrasi Umum Perangkat Daerah	24.176.850,00	17.849.700,00	26.220.480,00	25.427.500,00	0,00	0,00	0,00	0,00
1.02 . 1.02.01 . 03 . 06 . 02	Penyediaan Peralatan dan Perlengkapan Kantor	10.770.430,00	9.417.400,00	26.220.480,00	25.427.500,00	0,00	0,00	0,00	0,00
1.02 . 1.02.01 . 03 . 06 . 03	Penyediaan Peralatan Rumah Tangga	2.168.540,00	1.939.000,00	0,00	0,00	0,00	0,00	0,00	0,00
1.02 . 1.02.01 . 03 . 06 . 05	Penyediaan Barang Cetak dan Penggandaan	6.093.880,00	5.093.300,00	0,00	0,00	0,00	0,00	0,00	0,00
1.02 . 1.02.01 . 03 . 06 . 09	Penyelenggaraan Rapat Koordinasi dan Konsultasi SKPD	5.144.000,00	1.400.000,00	0,00	0,00	0,00	0,00	0,00	0,00
1.02 . 1.02.01 . 03 . 08	Penyediaan Jasa Penunjang Urusan Pemerintahan Daerah	181.590.000,00	133.164.221,00	0,00	0,00	0,00	0,00	0,00	0,00
1.02 . 1.02.01 . 03 . 08 . 02	Penyediaan Jasa Komunikasi, Sumber Daya Air dan Listrik	181.590.000,00	133.164.221,00	0,00	0,00	0,00	0,00	0,00	0,00
1.02 . 1.02.01 . 03 . 09	Pemeliharaan Barang Milik Daerah Penunjang Urusan Pemerintahan Daerah	32.800.000,00	30.211.300,00	0,00	0,00	0,00	0,00	0,00	0,00

KODE REKENING	URAIAN URUSAN, ORGANISASI, PROGRAM, KEGIATAN DAN SUB KEGIATAN	KELOMPOK BELANJA							
		OPERASI		MODAL		TIDAK TERDUGA		TRANSFER	
		ANGGARAN	REALISASI	ANGGARAN	REALISASI	ANGGARAN	REALISASI	ANGGARAN	REALISASI
1.02 . 1.02.01 . 03 . 09 . 01	Penyediaan Jasa Pemeliharaan, Biaya Pemeliharaan dan Pajak Kendaraan Perorangan Dinas atau Kendaraan Dinas Jabatan	12.600.000,00	12.536.300,00	0,00	0,00	0,00	0,00	0,00	0,00
1.02 . 1.02.01 . 03 . 09 . 10	Pemeliharaan/Rehabilitasi Sarana dan Prasarana Gedung Kantor atau Bangunan Lainnya	20.200.000,00	17.675.000,00	0,00	0,00	0,00	0,00	0,00	0,00
1.02 . 1.02.01 . 03 . 15	Penyediaan Fasilitas Pelayanan Kesehatan untuk UKM dan UKP Kewenangan Daerah Kabupaten/Kota	192.098.250,00	166.006.000,00	0,00	0,00	0,00	0,00	0,00	0,00
1.02 . 1.02.01 . 03 . 15 . 21	Distribusi Alat Kesehatan, Obat, Vaksin, BMHP, Mananan dan Minuman ke Puskesmas serta Fasilitas Kesehatan Lainnya	192.098.250,00	166.006.000,00	0,00	0,00	0,00	0,00	0,00	0,00
1.02 . 1.02.01 . 03 . 16	Penyediaan Layanan Kesehatan untuk UKM dan UKP Rujukan Tingkat Daerah Kabupaten/Kota	54.209.220,00	37.248.250,00	0,00	0,00	0,00	0,00	0,00	0,00
1.02 . 1.02.01 . 03 . 16 . 34	Operasional Pelayanan Fasilitas Kesehatan Lainnya	54.209.220,00	37.248.250,00	0,00	0,00	0,00	0,00	0,00	0,00
1.02 . 1.02.01 . 04	RSUD H. Boejasin Pelaihari	92.728.084.448,00	83.948.367.985,08	22.176.196.693,00	17.813.358.179,00	0,00	0,00	0,00	0,00
1.02 . 1.02.01 . 04 . 01	Perencanaan, Penganggaran, dan Evaluasi Kinerja Perangkat Daerah	8.371.600,00	4.692.000,00	0,00	0,00	0,00	0,00	0,00	0,00
1.02 . 1.02.01 . 04 . 01 . 01	Penyusunan Dokumen Perencanaan Perangkat Daerah	8.371.600,00	4.692.000,00	0,00	0,00	0,00	0,00	0,00	0,00
1.02 . 1.02.01 . 04 . 02	Administrasi Keuangan Perangkat Daerah	11.067.360,00	10.040.000,00	0,00	0,00	0,00	0,00	0,00	0,00
1.02 . 1.02.01 . 04 . 02 . 04	Koordinasi dan Pelaksanaan Akuntansi SKPD	11.067.360,00	10.040.000,00	0,00	0,00	0,00	0,00	0,00	0,00
1.02 . 1.02.01 . 04 . 05	Administrasi Kepegawaian Perangkat Daerah	143.883.300,00	138.515.000,00	0,00	0,00	0,00	0,00	0,00	0,00
1.02 . 1.02.01 . 04 . 05 . 02	Pengadaan Pakaian Dinas Beserta Atribut Kelengkapannya	143.883.300,00	138.515.000,00	0,00	0,00	0,00	0,00	0,00	0,00
1.02 . 1.02.01 . 04 . 06	Administrasi Umum Perangkat Daerah	767.779.020,00	523.509.912,00	0,00	0,00	0,00	0,00	0,00	0,00
1.02 . 1.02.01 . 04 . 06 . 01	Penyediaan Komponen Instalasi Listrik/Penerangan Bangunan Kantor	79.435.400,00	33.635.250,00	0,00	0,00	0,00	0,00	0,00	0,00
1.02 . 1.02.01 . 04 . 06 . 02	Penyediaan Peralatan dan Perlengkapan Kantor	153.709.820,00	108.880.061,00	0,00	0,00	0,00	0,00	0,00	0,00
1.02 . 1.02.01 . 04 . 06 . 05	Penyediaan Barang Cetak dan Penggandaan	136.067.800,00	28.496.800,00	0,00	0,00	0,00	0,00	0,00	0,00
1.02 . 1.02.01 . 04 . 06 . 06	Penyediaan Bahan Bacaan dan Peraturan Perundang-undangan	3.996.000,00	3.112.800,00	0,00	0,00	0,00	0,00	0,00	0,00
1.02 . 1.02.01 . 04 . 06 . 09	Penyelenggaraan Rapat Koordinasi dan Konsultasi SKPD	394.570.000,00	349.385.001,00	0,00	0,00	0,00	0,00	0,00	0,00
1.02 . 1.02.01 . 04 . 07	Pengadaan Barang Milik Daerah Penunjang Urusan Pemerintah Daerah	1.246.080,00	0,00	3.496.605.603,00	403.143.206,00	0,00	0,00	0,00	0,00
1.02 . 1.02.01 . 04 . 07 . 01	Pengadaan Kendaraan Perorangan Dinas atau Kendaraan Dinas Jabatan	0,00	0,00	199.100.000,00	196.500.000,00	0,00	0,00	0,00	0,00
1.02 . 1.02.01 . 04 . 07 . 02	Pengadaan Kendaraan Dinas Operasional atau Lapangan	0,00	0,00	159.999.928,00	132.000.000,00	0,00	0,00	0,00	0,00
1.02 . 1.02.01 . 04 . 07 . 05	Pengadaan Mebel	0,00	0,00	26.647.390,00	26.599.206,00	0,00	0,00	0,00	0,00

KODE REKENING	URAIAN URUSAN, ORGANISASI, PROGRAM, KEGIATAN DAN SUB KEGIATAN	KELOMPOK BELANJA							
		OPERASI		MODAL		TIDAK TERDUGA		TRANSFER	
		ANGGARAN	REALISASI	ANGGARAN	REALISASI	ANGGARAN	REALISASI	ANGGARAN	REALISASI
1.02 . 1.02.01 . 04 . 07 . 10	Pengadaan Sarana dan Prasarana Gedung Kantor atau Bangunan Lainnya	1.246.080,00	0,00	3.110.858.285,00	48.044.000,00	0,00	0,00	0,00	0,00
1.02 . 1.02.01 . 04 . 08	Penyediaan Jasa Penunjang Urusan Pemerintahan Daerah	7.251.069.334,00	6.170.196.085,00	0,00	0,00	0,00	0,00	0,00	0,00
1.02 . 1.02.01 . 04 . 08 . 01	Penyediaan Jasa Surat Menyurat	0,00	0,00	0,00	0,00	0,00	0,00	0,00	0,00
1.02 . 1.02.01 . 04 . 08 . 02	Penyediaan Jasa Komunikasi, Sumber Daya Air dan Listrik	3.139.045.700,00	2.446.528.928,00	0,00	0,00	0,00	0,00	0,00	0,00
1.02 . 1.02.01 . 04 . 08 . 04	Penyediaan Jasa Pelayanan Umum Kantor	4.112.023.634,00	3.723.667.157,00	0,00	0,00	0,00	0,00	0,00	0,00
1.02 . 1.02.01 . 04 . 09	Pemeliharaan Barang Milik Daerah Penunjang Urusan Pemerintahan Daerah	629.629.770,00	387.639.270,00	189.860.000,00	187.878.000,00	0,00	0,00	0,00	0,00
1.02 . 1.02.01 . 04 . 09 . 01	Penyediaan Jasa Pemeliharaan, Biaya Pemeliharaan dan Pajak Kendaraan Perorangan Dinas atau Kendaraan Dinas Jabatan	39.960.300,00	18.137.500,00	0,00	0,00	0,00	0,00	0,00	0,00
1.02 . 1.02.01 . 04 . 09 . 02	Penyediaan Jasa Pemeliharaan, Biaya Pemeliharaan, Pajak, dan Perizinan Kendaraan Dinas Operasional atau Lapangan	428.409.470,00	327.478.780,00	0,00	0,00	0,00	0,00	0,00	0,00
1.02 . 1.02.01 . 04 . 09 . 09	Pemeliharaan/Rehabilitasi Gedung Kantor dan Bangunan Lainnya	0,00	0,00	0,00	0,00	0,00	0,00	0,00	0,00
1.02 . 1.02.01 . 04 . 09 . 10	Pemeliharaan/Rehabilitasi Sarana dan Prasarana Gedung Kantor atau Bangunan Lainnya	161.260.000,00	42.022.990,00	189.860.000,00	187.878.000,00	0,00	0,00	0,00	0,00
1.02 . 1.02.01 . 04 . 10	Peningkatan Pelayanan BLUD	55.429.803.500,00	54.243.185.411,08	4.610.000.000,00	4.206.430.041,00	0,00	0,00	0,00	0,00
1.02 . 1.02.01 . 04 . 10 . 01	Pelayanan dan Penunjang Pelayanan BLUD	55.429.803.500,00	54.243.185.411,08	4.610.000.000,00	4.206.430.041,00	0,00	0,00	0,00	0,00
1.02 . 1.02.01 . 04 . 15	Penyediaan Fasilitas Pelayanan Kesehatan untuk UKM dan UKP Kewenangan Daerah Kabupaten/Kota	320.330.000,00	272.509.700,00	13.761.860.590,00	12.907.442.932,00	0,00	0,00	0,00	0,00
1.02 . 1.02.01 . 04 . 15 . 12	Pengadaan Sarana Fasilitas Pelayanan Kesehatan	0,00	0,00	165.440.000,00	162.430.000,00	0,00	0,00	0,00	0,00
1.02 . 1.02.01 . 04 . 15 . 13	Pengadaan Prasarana dan Pendukung Fasilitas Pelayanan Kesehatan	0,00	0,00	117.063.760,00	110.111.363,00	0,00	0,00	0,00	0,00
1.02 . 1.02.01 . 04 . 15 . 14	Pengadaan Alat Kesehatan/Alat Penunjang Medik Fasilitas Pelayanan Kesehatan	340.000,00	0,00	13.479.356.830,00	12.634.901.569,00	0,00	0,00	0,00	0,00
1.02 . 1.02.01 . 04 . 15 . 20	Pemeliharaan Rutin dan Berkala Alat Kesehatan/Alat Penunjang Medik Fasilitas Pelaya	319.990.000,00	272.509.700,00	0,00	0,00	0,00	0,00	0,00	0,00
1.02 . 1.02.01 . 04 . 16	Penyediaan Layanan Kesehatan untuk UKM dan UKP Rujukan Tingkat Daerah Kabupaten	5.941.600.400,00	4.114.445.361,00	0,00	0,00	0,00	0,00	0,00	0,00
1.02 . 1.02.01 . 04 . 16 . 17	Pengelolaan Pelayanan Kesehatan Lingkungan	87.992.800,00	9.473.000,00	0,00	0,00	0,00	0,00	0,00	0,00
1.02 . 1.02.01 . 04 . 16 . 26	Pengelolaan Jaminan Kesehatan Masyarakat	5.756.805.000,00	4.030.197.361,00	0,00	0,00	0,00	0,00	0,00	0,00
1.02 . 1.02.01 . 04 . 16 . 35	Pelaksanaan Akreditasi Fasilitas Kesehatan di Kabupaten/Kota	96.802.600,00	74.775.000,00	0,00	0,00	0,00	0,00	0,00	0,00
1.02 . 1.02.01 . 04 . 17	Penyelenggaraan Sistem Informasi Kesehatan secara Terintegrasi	118.201.600,00	59.456.000,00	117.870.500,00	108.464.000,00	0,00	0,00	0,00	0,00
1.02 . 1.02.01 . 04 . 17 . 01	Pengelolaan Data dan Informasi Kesehatan	118.201.600,00	59.456.000,00	117.870.500,00	108.464.000,00	0,00	0,00	0,00	0,00

KODE REKENING	URAIAN URUSAN, ORGANISASI, PROGRAM, KEGIATAN DAN SUB KEGIATAN	KELOMPOK BELANJA							
		OPERASI		MODAL		TIDAK TERDUGA		TRANSFER	
		ANGGARAN	REALISASI	ANGGARAN	REALISASI	ANGGARAN	REALISASI	ANGGARAN	REALISASI
1.02 . 1.02.01 . 04 . 20	<i>Perencanaan Kebutuhan dan Pendayagunaan Sumberdaya Manusia Kesehatan untuk UKP dan UKM di Wilayah Kabupaten/Kota</i>	21.814.978.684,00	17.857.225.117,00	0,00	0,00	0,00	0,00	0,00	0,00
1.02 . 1.02.01 . 04 . 20 . 02	Pemenuhan Kebutuhan Sumber Daya Manusia Kesehatan sesuai Standar	21.654.978.684,00	17.778.325.117,00	0,00	0,00	0,00	0,00	0,00	0,00
1.02 . 1.02.01 . 04 . 20 . 03	Pembinaan dan Pengawasan Sumber Daya Manusia Kesehatan	160.000.000,00	78.900.000,00	0,00	0,00	0,00	0,00	0,00	0,00
1.02 . 1.02.01 . 04 . 21	<i>Pengembangan Mutu dan Peningkatan Kompetensi Teknis Sumber Daya Manusia Kesehatan Tingkat Daerah Kabupaten/Kota</i>	199.999.800,00	114.042.329,00	0,00	0,00	0,00	0,00	0,00	0,00
1.02 . 1.02.01 . 04 . 21 . 01	Pengembangan Mutu dan Peningkatan Kompetensi Teknis Sumber Daya Manusia Kesehatan Tingkat Daerah Kabupaten/Kota	199.999.800,00	114.042.329,00	0,00	0,00	0,00	0,00	0,00	0,00
1.02 . 1.02.01 . 04 . 28	<i>Advokasi, Pemberdayaan, Kemitraan, Peningkatan Peran serta Masyarakat dan Lintas Sektor Tingkat Daerah Kabupaten/Kota</i>	90.124.000,00	52.911.800,00	0,00	0,00	0,00	0,00	0,00	0,00
1.02 . 1.02.01 . 04 . 28 . 01	Peningkatan Upaya Promosi Kesehatan, Advokasi, Kemitraan dan Pemberdayaan Mas	90.124.000,00	52.911.800,00	0,00	0,00	0,00	0,00	0,00	0,00
1.02 . 1.02.01 . 05	RSUD K.H. Mansyur Kintap	13.105.035.614,00	9.328.447.715,00	20.167.082.945,00	18.169.745.756,83	0,00	0,00	0,00	0,00
1.02 . 1.02.01 . 05 . 03	<i>Administrasi Barang Milik Daerah pada Perangkat Daerah</i>	0,00	0,00	0,00	0,00	0,00	0,00	0,00	0,00
1.02 . 1.02.01 . 05 . 03 . 02	Pengamanan Barang Milik Daerah SKPD	0,00	0,00	0,00	0,00	0,00	0,00	0,00	0,00
1.02 . 1.02.01 . 05 . 05	<i>Administrasi Kepegawaian Perangkat Daerah</i>	197.461.800,00	186.839.185,00	0,00	0,00	0,00	0,00	0,00	0,00
1.02 . 1.02.01 . 05 . 05 . 02	Pengadaan Pakaian Dinas Beserta Atribut Kelengkapannya	119.061.800,00	116.739.000,00	0,00	0,00	0,00	0,00	0,00	0,00
1.02 . 1.02.01 . 05 . 05 . 09	Pendidikan dan Pelatihan Pegawai Berdasarkan Tugas dan Fungsi	78.400.000,00	70.100.185,00	0,00	0,00	0,00	0,00	0,00	0,00
1.02 . 1.02.01 . 05 . 06	<i>Administrasi Umum Perangkat Daerah</i>	1.566.190.980,00	906.849.606,00	111.400.991,00	95.775.289,00	0,00	0,00	0,00	0,00
1.02 . 1.02.01 . 05 . 06 . 01	Penyediaan Komponen Instalasi Listrik/Penerangan Bangunan Kantor	39.994.790,00	38.251.510,00	0,00	0,00	0,00	0,00	0,00	0,00
1.02 . 1.02.01 . 05 . 06 . 02	Penyediaan Peralatan dan Perlengkapan Kantor	236.256.350,00	148.304.899,00	13.603.480,00	2.250.000,00	0,00	0,00	0,00	0,00
1.02 . 1.02.01 . 05 . 06 . 03	Penyediaan Peralatan Rumah Tangga	13.325.950,00	13.174.909,00	97.797.511,00	93.525.289,00	0,00	0,00	0,00	0,00
1.02 . 1.02.01 . 05 . 06 . 04	Penyediaan Bahan Logistik Kantor	892.683.890,00	424.897.188,00	0,00	0,00	0,00	0,00	0,00	0,00
1.02 . 1.02.01 . 05 . 06 . 05	Penyediaan Barang Cetak dan Penggandaan	215.930.000,00	207.138.600,00	0,00	0,00	0,00	0,00	0,00	0,00
1.02 . 1.02.01 . 05 . 06 . 07	Penyediaan Bahan/Material	0,00	0,00	0,00	0,00	0,00	0,00	0,00	0,00
1.02 . 1.02.01 . 05 . 06 . 09	Penyelenggaraan Rapat Koordinasi dan Konsultasi SKPD	168.000.000,00	75.082.500,00	0,00	0,00	0,00	0,00	0,00	0,00
1.02 . 1.02.01 . 05 . 07	<i>Pengadaan Barang Milik Daerah Penunjang Urusan Pemerintah Daerah</i>	0,00	0,00	1.446.347.461,00	1.309.565.040,00	0,00	0,00	0,00	0,00
1.02 . 1.02.01 . 05 . 07 . 01	Pengadaan Kendaraan Perorangan Dinas atau Kendaraan Dinas Jabatan	0,00	0,00	1.108.800.000,00	1.042.400.000,00	0,00	0,00	0,00	0,00

KODE REKENING	URAIAN URUSAN, ORGANISASI, PROGRAM, KEGIATAN DAN SUB KEGIATAN	KELOMPOK BELANJA							
		OPERASI		MODAL		TIDAK TERDUGA		TRANSFER	
		ANGGARAN	REALISASI	ANGGARAN	REALISASI	ANGGARAN	REALISASI	ANGGARAN	REALISASI
1.02 . 1.02.01 . 05 . 07 . 05	Pengadaan Mebel	0,00	0,00	126.482.321,00	113.347.660,00	0,00	0,00	0,00	0,00
1.02 . 1.02.01 . 05 . 07 . 10	Pengadaan Sarana dan Prasarana Gedung Kantor atau Bangunan Lainnya	0,00	0,00	211.065.140,00	153.817.380,00	0,00	0,00	0,00	0,00
1.02 . 1.02.01 . 05 . 08	Penyediaan Jasa Penunjang Urusan Pemerintahan Daerah	1.197.319.788,00	791.565.279,00	0,00	0,00	0,00	0,00	0,00	0,00
1.02 . 1.02.01 . 05 . 08 . 02	Penyediaan Jasa Komunikasi, Sumber Daya Air dan Listrik	503.458.120,00	328.144.101,00	0,00	0,00	0,00	0,00	0,00	0,00
1.02 . 1.02.01 . 05 . 08 . 04	Penyediaan Jasa Pelayanan Umum Kantor	693.861.668,00	463.421.178,00	0,00	0,00	0,00	0,00	0,00	0,00
1.02 . 1.02.01 . 05 . 09	Pemeliharaan Barang Milik Daerah Penunjang Urusan Pemerintahan Daerah	704.826.002,00	389.552.326,00	8.420.526.253,00	7.929.799.308,83	0,00	0,00	0,00	0,00
1.02 . 1.02.01 . 05 . 09 . 02	Penyediaan Jasa Pemeliharaan, Biaya Pemeliharaan, Pajak, dan Perizinan Kendaraan Dinas Operasional atau Lapangan	451.313.680,00	180.414.400,00	0,00	0,00	0,00	0,00	0,00	0,00
1.02 . 1.02.01 . 05 . 09 . 05	Pemeliharaan Mebel	45.770.140,00	19.925.456,00	2.218.040,00	2.200.000,00	0,00	0,00	0,00	0,00
1.02 . 1.02.01 . 05 . 09 . 09	Pemeliharaan/Rehabilitasi Gedung Kantor dan Bangunan Lainnya	119.892.182,00	118.462.470,00	0,00	0,00	0,00	0,00	0,00	0,00
1.02 . 1.02.01 . 05 . 09 . 10	Pemeliharaan/Rehabilitasi Sarana dan Prasarana Gedung Kantor atau Bangunan Lainnya	87.850.000,00	70.750.000,00	8.418.308.213,00	7.927.599.308,83	0,00	0,00	0,00	0,00
1.02 . 1.02.01 . 05 . 10	Peningkatan Pelayanan BLUD	2.669.000.000,00	2.042.945.198,00	400.000.000,00	375.460.118,00	0,00	0,00	0,00	0,00
1.02 . 1.02.01 . 05 . 10 . 01	Pelayanan dan Penunjang Pelayanan BLUD	2.669.000.000,00	2.042.945.198,00	400.000.000,00	375.460.118,00	0,00	0,00	0,00	0,00
1.02 . 1.02.01 . 05 . 15	Penyediaan Fasilitas Pelayanan Kesehatan untuk UKM dan UKP Kewenangan Daerah Kabupaten/Kota	1.998.846.080,00	1.491.615.647,00	9.686.495.260,00	8.358.326.001,00	0,00	0,00	0,00	0,00
1.02 . 1.02.01 . 05 . 15 . 12	Pengadaan Sarana Fasilitas Pelayanan Kesehatan	17.201.580,00	14.482.800,00	53.632.920,00	52.950.000,00	0,00	0,00	0,00	0,00
1.02 . 1.02.01 . 05 . 15 . 14	Pengadaan Alat Kesehatan/Alat Penunjang Medik Fasilitas Pelayanan Kesehatan	500.000,00	0,00	9.458.387.600,00	8.305.376.001,00	0,00	0,00	0,00	0,00
1.02 . 1.02.01 . 05 . 15 . 15	Pengadaan dan Pemeliharaan Alat Kalibrasi	0,00	0,00	118.800.000,00	0,00	0,00	0,00	0,00	0,00
1.02 . 1.02.01 . 05 . 15 . 16	Pengadaan Obat, Vaksin	792.000.000,00	474.312.071,00	0,00	0,00	0,00	0,00	0,00	0,00
1.02 . 1.02.01 . 05 . 15 . 17	Pengadaan Bahan Habis Pakai	1.053.211.500,00	932.360.701,00	0,00	0,00	0,00	0,00	0,00	0,00
1.02 . 1.02.01 . 05 . 15 . 19	Pemeliharaan Prasarana dan Pendukung Fasilitas Pelayanan Kesehatan	95.933.000,00	70.460.075,00	0,00	0,00	0,00	0,00	0,00	0,00
1.02 . 1.02.01 . 05 . 15 . 20	Pemeliharaan Rutin dan Berkala Alat Kesehatan/Alat Penunjang Medik Fasilitas Pelaya	40.000.000,00	0,00	55.674.740,00	0,00	0,00	0,00	0,00	0,00
1.02 . 1.02.01 . 05 . 17	Penyelenggaraan Sistem Informasi Kesehatan secara Terintegrasi	13.549.800,00	0,00	102.312.980,00	100.820.000,00	0,00	0,00	0,00	0,00
1.02 . 1.02.01 . 05 . 17 . 02	Pengelolaan Sistem Informasi Kesehatan	13.549.800,00	0,00	102.312.980,00	100.820.000,00	0,00	0,00	0,00	0,00
1.02 . 1.02.01 . 05 . 20	Perencanaan Kebutuhan dan Pendayagunaan Sumberdaya Manusia Kesehatan untuk UKP dan UKM di Wilayah Kabupaten/Kota	4.757.841.164,00	3.519.080.474,00	0,00	0,00	0,00	0,00	0,00	0,00

KODE REKENING	URAIAN URUSAN, ORGANISASI, PROGRAM, KEGIATAN DAN SUB KEGIATAN	KELOMPOK BELANJA							
		OPERASI		MODAL		TIDAK TERDUGA		TRANSFER	
		ANGGARAN	REALISASI	ANGGARAN	REALISASI	ANGGARAN	REALISASI	ANGGARAN	REALISASI
1.02 . 1.02.01 . 05 . 20 . 02	Pemenuhan Kebutuhan Sumber Daya Manusia Kesehatan sesuai Standar	4.757.841.164,00	3.519.080.474,00	0,00	0,00	0,00	0,00	0,00	0,00
1.02 . 1.02.01 . 06	UPT. Puskesmas Angsau	2.237.662.423,00	1.693.478.169,00	126.500.000,00	111.549.002,00	0,00	0,00	0,00	0,00
1.02 . 1.02.01 . 06 . 06	Administrasi Umum Perangkat Daerah	91.136.400,00	71.662.183,00	0,00	0,00	0,00	0,00	0,00	0,00
1.02 . 1.02.01 . 06 . 06 . 02	Penyediaan Peralatan dan Perlengkapan Kantor	41.286.520,00	33.796.011,00	0,00	0,00	0,00	0,00	0,00	0,00
1.02 . 1.02.01 . 06 . 06 . 03	Penyediaan Peralatan Rumah Tangga	9.239.880,00	7.884.805,00	0,00	0,00	0,00	0,00	0,00	0,00
1.02 . 1.02.01 . 06 . 06 . 05	Penyediaan Barang Cetak dan Penggandaan	40.610.000,00	29.981.367,00	0,00	0,00	0,00	0,00	0,00	0,00
1.02 . 1.02.01 . 06 . 07	Pengadaan Barang Milik Daerah Penunjang Urusan Pemerintah Daerah	3.717.560,00	0,00	0,00	0,00	0,00	0,00	0,00	0,00
1.02 . 1.02.01 . 06 . 07 . 10	Pengadaan Sarana dan Prasarana Gedung Kantor atau Bangunan Lainnya	3.717.560,00	0,00	0,00	0,00	0,00	0,00	0,00	0,00
1.02 . 1.02.01 . 06 . 08	Penyediaan Jasa Penunjang Urusan Pemerintahan Daerah	49.598.500,00	29.137.780,00	0,00	0,00	0,00	0,00	0,00	0,00
1.02 . 1.02.01 . 06 . 08 . 02	Penyediaan Jasa Komunikasi, Sumber Daya Air dan Listrik	49.598.500,00	29.137.780,00	0,00	0,00	0,00	0,00	0,00	0,00
1.02 . 1.02.01 . 06 . 09	Pemeliharaan Barang Milik Daerah Penunjang Urusan Pemerintahan Daerah	12.481.480,00	0,00	0,00	0,00	0,00	0,00	0,00	0,00
1.02 . 1.02.01 . 06 . 09 . 02	Penyediaan Jasa Pemeliharaan, Biaya Pemeliharaan, Pajak, dan Perizinan Kendaraan Dinas Operasional atau Lapangan	6.389.240,00	0,00	0,00	0,00	0,00	0,00	0,00	0,00
1.02 . 1.02.01 . 06 . 09 . 10	Pemeliharaan/Rehabilitasi Sarana dan Prasarana Gedung Kantor atau Bangunan Lainnya	6.092.240,00	0,00	0,00	0,00	0,00	0,00	0,00	0,00
1.02 . 1.02.01 . 06 . 10	Peningkatan Pelayanan BLUD	1.268.362.083,00	1.126.754.106,00	126.500.000,00	111.549.002,00	0,00	0,00	0,00	0,00
1.02 . 1.02.01 . 06 . 10 . 01	Pelayanan dan Penunjang Pelayanan BLUD	1.268.362.083,00	1.126.754.106,00	126.500.000,00	111.549.002,00	0,00	0,00	0,00	0,00
1.02 . 1.02.01 . 06 . 16	Penyediaan Layanan Kesehatan untuk UKM dan UKP Rujukan Tingkat Daerah Kabupaten	764.366.400,00	418.524.100,00	0,00	0,00	0,00	0,00	0,00	0,00
1.02 . 1.02.01 . 06 . 16 . 01	Pengelolaan Pelayanan Kesehatan Ibu Hamil	63.440.000,00	47.070.000,00	0,00	0,00	0,00	0,00	0,00	0,00
1.02 . 1.02.01 . 06 . 16 . 02	Pengelolaan Pelayanan Kesehatan Ibu Bersalin	16.520.000,00	14.140.000,00	0,00	0,00	0,00	0,00	0,00	0,00
1.02 . 1.02.01 . 06 . 16 . 03	Pengelolaan Pelayanan Kesehatan Bayi Baru Lahir	12.320.000,00	9.940.000,00	0,00	0,00	0,00	0,00	0,00	0,00
1.02 . 1.02.01 . 06 . 16 . 04	Pengelolaan Pelayanan Kesehatan Balita	12.880.000,00	7.560.000,00	0,00	0,00	0,00	0,00	0,00	0,00
1.02 . 1.02.01 . 06 . 16 . 05	Pengelolaan Pelayanan Kesehatan pada Usia Pendidikan Dasar	24.080.000,00	11.060.000,00	0,00	0,00	0,00	0,00	0,00	0,00
1.02 . 1.02.01 . 06 . 16 . 07	Pengelolaan Pelayanan Kesehatan pada Usia Lanjut	11.760.000,00	3.220.000,00	0,00	0,00	0,00	0,00	0,00	0,00
1.02 . 1.02.01 . 06 . 16 . 10	Pengelolaan Pelayanan Kesehatan Orang dengan Gangguan Jiwa Berat	1.260.000,00	1.260.000,00	0,00	0,00	0,00	0,00	0,00	0,00

KODE REKENING	URAIAN URUSAN, ORGANISASI, PROGRAM, KEGIATAN DAN SUB KEGIATAN	KELOMPOK BELANJA							
		OPERASI		MODAL		TIDAK TERDUGA		TRANSFER	
		ANGGARAN	REALISASI	ANGGARAN	REALISASI	ANGGARAN	REALISASI	ANGGARAN	REALISASI
1.02 . 1.02.01 . 06 . 16 . 11	Pengelolaan Pelayanan Kesehatan Orang Terduga Tuberkulosis	7.840.000,00	5.040.000,00	0,00	0,00	0,00	0,00	0,00	0,00
1.02 . 1.02.01 . 06 . 16 . 12	Pengelolaan Pelayanan Kesehatan Orang dengan Risiko Terinfeksi HIV	9.780.000,00	9.780.000,00	0,00	0,00	0,00	0,00	0,00	0,00
1.02 . 1.02.01 . 06 . 16 . 13	Pengelolaan Pelayanan Kesehatan bagi Penduduk pada Kondisi Kejadian Luar Biasa	288.564.000,00	118.775.000,00	0,00	0,00	0,00	0,00	0,00	0,00
1.02 . 1.02.01 . 06 . 16 . 15	Pengelolaan Pelayanan Kesehatan Gizi Masyarakat	15.604.000,00	140.000,00	0,00	0,00	0,00	0,00	0,00	0,00
1.02 . 1.02.01 . 06 . 16 . 16	Pengelolaan Pelayanan Kesehatan Kerja dan Olahraga	1.190.000,00	0,00	0,00	0,00	0,00	0,00	0,00	0,00
1.02 . 1.02.01 . 06 . 16 . 17	Pengelolaan Pelayanan Kesehatan Lingkungan	7.495.700,00	3.569.100,00	0,00	0,00	0,00	0,00	0,00	0,00
1.02 . 1.02.01 . 06 . 16 . 18	Pengelolaan Pelayanan Promosi Kesehatan	112.932.700,00	66.700.000,00	0,00	0,00	0,00	0,00	0,00	0,00
1.02 . 1.02.01 . 06 . 16 . 20	Pengelolaan Surveilans Kesehatan	8.700.000,00	4.200.000,00	0,00	0,00	0,00	0,00	0,00	0,00
1.02 . 1.02.01 . 06 . 16 . 25	Pelayanan Kesehatan Penyakit Menular dan Tidak Menular	101.160.000,00	65.280.000,00	0,00	0,00	0,00	0,00	0,00	0,00
1.02 . 1.02.01 . 06 . 16 . 28	Pengambilan dan Pengiriman Spesimen Penyakit Potensial KLB ke Laboratorium Rujukan	2.030.000,00	350.000,00	0,00	0,00	0,00	0,00	0,00	0,00
1.02 . 1.02.01 . 06 . 16 . 33	Operasional Pelayanan Puskesmas	40.350.000,00	29.370.000,00	0,00	0,00	0,00	0,00	0,00	0,00
1.02 . 1.02.01 . 06 . 16 . 36	Investigasi Awal Kejadian Tidak Diharapkan (Kejadian Ikutan Pasca Imunisasi dan Peristiwa Tidak Diharapkan)	26.460.000,00	21.070.000,00	0,00	0,00	0,00	0,00	0,00	0,00
1.02 . 1.02.01 . 06 . 20	Perencanaan Kebutuhan dan Pendayagunaan Sumberdaya Manusia Kesehatan untuk UKP dan UKM di Wilayah Kabupaten/Kota	48.000.000,00	47.400.000,00	0,00	0,00	0,00	0,00	0,00	0,00
1.02 . 1.02.01 . 06 . 20 . 02	Pemenuhan Kebutuhan Sumber Daya Manusia Kesehatan sesuai Standar	48.000.000,00	47.400.000,00	0,00	0,00	0,00	0,00	0,00	0,00
1.02 . 1.02.01 . 07	UPT. Puskesmas Asam-Asam	1.836.580.476,00	1.184.549.131,00	105.496.290,00	94.953.635,00	0,00	0,00	0,00	0,00
1.02 . 1.02.01 . 07 . 06	Administrasi Umum Perangkat Daerah	51.329.080,00	29.690.599,00	21.856.670,00	13.850.000,00	0,00	0,00	0,00	0,00
1.02 . 1.02.01 . 07 . 06 . 01	Penyediaan Komponen Instalasi Listrik/Penerangan Bangunan Kantor	3.992.780,00	3.987.399,00	0,00	0,00	0,00	0,00	0,00	0,00
1.02 . 1.02.01 . 07 . 06 . 02	Penyediaan Peralatan dan Perlengkapan Kantor	16.783.140,00	13.027.050,00	21.856.670,00	13.850.000,00	0,00	0,00	0,00	0,00
1.02 . 1.02.01 . 07 . 06 . 03	Penyediaan Peralatan Rumah Tangga	12.444.960,00	10.409.750,00	0,00	0,00	0,00	0,00	0,00	0,00
1.02 . 1.02.01 . 07 . 06 . 05	Penyediaan Barang Cetak dan Penggandaan	18.108.200,00	2.266.400,00	0,00	0,00	0,00	0,00	0,00	0,00
1.02 . 1.02.01 . 07 . 07	Pengadaan Barang Milik Daerah Penunjang Urusan Pemerintah Daerah	0,00	0,00	4.789.620,00	4.528.635,00	0,00	0,00	0,00	0,00
1.02 . 1.02.01 . 07 . 07 . 11	Pengadaan Sarana dan Prasarana Pendukung Gedung Kantor atau Bangunan Lainnya	0,00	0,00	4.789.620,00	4.528.635,00	0,00	0,00	0,00	0,00
1.02 . 1.02.01 . 07 . 08	Penyediaan Jasa Penunjang Urusan Pemerintahan Daerah	65.970.196,00	48.747.425,00	0,00	0,00	0,00	0,00	0,00	0,00

KODE REKENING	URAIAN URUSAN, ORGANISASI, PROGRAM, KEGIATAN DAN SUB KEGIATAN	KELOMPOK BELANJA							
		OPERASI		MODAL		TIDAK TERDUGA		TRANSFER	
		ANGGARAN	REALISASI	ANGGARAN	REALISASI	ANGGARAN	REALISASI	ANGGARAN	REALISASI
1.02 . 1.02.01 . 07 . 08 . 02	Penyediaan Jasa Komunikasi, Sumber Daya Air dan Listrik	39.643.200,00	29.242.375,00	0,00	0,00	0,00	0,00	0,00	0,00
1.02 . 1.02.01 . 07 . 08 . 03	Penyediaan Jasa Peralatan dan Perlengkapan Kantor	24.912.360,00	19.505.050,00	0,00	0,00	0,00	0,00	0,00	0,00
1.02 . 1.02.01 . 07 . 08 . 04	Penyediaan Jasa Pelayanan Umum Kantor	1.414.636,00	0,00	0,00	0,00	0,00	0,00	0,00	0,00
1.02 . 1.02.01 . 07 . 09	Pemeliharaan Barang Milik Daerah Penunjang Urusan Pemerintahan Daerah	24.386.700,00	11.747.873,00	0,00	0,00	0,00	0,00	0,00	0,00
1.02 . 1.02.01 . 07 . 09 . 02	Penyediaan Jasa Pemeliharaan, Biaya Pemeliharaan, Pajak, dan Perizinan Kendaraan Dinas Operasional atau Lapangan	19.326.700,00	11.747.873,00	0,00	0,00	0,00	0,00	0,00	0,00
1.02 . 1.02.01 . 07 . 09 . 10	Pemeliharaan/Rehabilitasi Sarana dan Prasarana Gedung Kantor atau Bangunan Lainnya	5.060.000,00	0,00	0,00	0,00	0,00	0,00	0,00	0,00
1.02 . 1.02.01 . 07 . 10	Peningkatan Pelayanan BLUD	976.814.500,00	761.873.234,00	78.850.000,00	76.575.000,00	0,00	0,00	0,00	0,00
1.02 . 1.02.01 . 07 . 10 . 01	Pelayanan dan Penunjang Pelayanan BLUD	976.814.500,00	761.873.234,00	78.850.000,00	76.575.000,00	0,00	0,00	0,00	0,00
1.02 . 1.02.01 . 07 . 16	Penyediaan Layanan Kesehatan untuk UKM dan UKP Rujukan Tingkat Daerah Kabupaten	608.900.000,00	235.630.000,00	0,00	0,00	0,00	0,00	0,00	0,00
1.02 . 1.02.01 . 07 . 16 . 01	Pengelolaan Pelayanan Kesehatan Ibu Hamil	19.320.000,00	19.320.000,00	0,00	0,00	0,00	0,00	0,00	0,00
1.02 . 1.02.01 . 07 . 16 . 02	Pengelolaan Pelayanan Kesehatan Ibu Bersalin	5.600.000,00	840.000,00	0,00	0,00	0,00	0,00	0,00	0,00
1.02 . 1.02.01 . 07 . 16 . 03	Pengelolaan Pelayanan Kesehatan Bayi Baru Lahir	10.920.000,00	7.560.000,00	0,00	0,00	0,00	0,00	0,00	0,00
1.02 . 1.02.01 . 07 . 16 . 04	Pengelolaan Pelayanan Kesehatan Balita	27.020.000,00	18.900.000,00	0,00	0,00	0,00	0,00	0,00	0,00
1.02 . 1.02.01 . 07 . 16 . 05	Pengelolaan Pelayanan Kesehatan pada Usia Pendidikan Dasar	5.460.000,00	5.040.000,00	0,00	0,00	0,00	0,00	0,00	0,00
1.02 . 1.02.01 . 07 . 16 . 07	Pengelolaan Pelayanan Kesehatan pada Usia Lanjut	18.480.000,00	15.890.000,00	0,00	0,00	0,00	0,00	0,00	0,00
1.02 . 1.02.01 . 07 . 16 . 08	Pengelolaan Pelayanan Kesehatan Penderita Hipertensi	3.360.000,00	3.360.000,00	0,00	0,00	0,00	0,00	0,00	0,00
1.02 . 1.02.01 . 07 . 16 . 09	Pengelolaan Pelayanan Kesehatan Penderita Diabetes Melitus	1.680.000,00	1.680.000,00	0,00	0,00	0,00	0,00	0,00	0,00
1.02 . 1.02.01 . 07 . 16 . 10	Pengelolaan Pelayanan Kesehatan Orang dengan Gangguan Jiwa Berat	1.680.000,00	1.680.000,00	0,00	0,00	0,00	0,00	0,00	0,00
1.02 . 1.02.01 . 07 . 16 . 11	Pengelolaan Pelayanan Kesehatan Orang Terduga Tuberkulosis	4.200.000,00	1.680.000,00	0,00	0,00	0,00	0,00	0,00	0,00
1.02 . 1.02.01 . 07 . 16 . 12	Pengelolaan Pelayanan Kesehatan Orang dengan Risiko Terinfeksi HIV	3.360.000,00	2.800.000,00	0,00	0,00	0,00	0,00	0,00	0,00
1.02 . 1.02.01 . 07 . 16 . 13	Pengelolaan Pelayanan Kesehatan bagi Penduduk pada Kondisi Kejadian Luar Biasa	256.170.000,00	29.480.000,00	0,00	0,00	0,00	0,00	0,00	0,00
1.02 . 1.02.01 . 07 . 16 . 15	Pengelolaan Pelayanan Kesehatan Gizi Masyarakat	5.600.000,00	5.040.000,00	0,00	0,00	0,00	0,00	0,00	0,00
1.02 . 1.02.01 . 07 . 16 . 16	Pengelolaan Pelayanan Kesehatan Kerja dan Olahraga	3.780.000,00	0,00	0,00	0,00	0,00	0,00	0,00	0,00

KODE REKENING	URAIAN URUSAN, ORGANISASI, PROGRAM, KEGIATAN DAN SUB KEGIATAN	KELOMPOK BELANJA							
		OPERASI		MODAL		TIDAK TERDUGA		TRANSFER	
		ANGGARAN	REALISASI	ANGGARAN	REALISASI	ANGGARAN	REALISASI	ANGGARAN	REALISASI
1.02 . 1.02.01 . 07 . 16 . 17	Pengelolaan Pelayanan Kesehatan Lingkungan	16.930.000,00	700.000,00	0,00	0,00	0,00	0,00	0,00	0,00
1.02 . 1.02.01 . 07 . 16 . 18	Pengelolaan Pelayanan Promosi Kesehatan	24.790.000,00	3.500.000,00	0,00	0,00	0,00	0,00	0,00	0,00
1.02 . 1.02.01 . 07 . 16 . 20	Pengelolaan Surveilans Kesehatan	5.040.000,00	0,00	0,00	0,00	0,00	0,00	0,00	0,00
1.02 . 1.02.01 . 07 . 16 . 22	Pengelolaan Pelayanan Kesehatan Jiwa dan NAPZA	1.120.000,00	0,00	0,00	0,00	0,00	0,00	0,00	0,00
1.02 . 1.02.01 . 07 . 16 . 25	Pelayanan Kesehatan Penyakit Menular dan Tidak Menular	46.200.000,00	38.850.000,00	0,00	0,00	0,00	0,00	0,00	0,00
1.02 . 1.02.01 . 07 . 16 . 33	Operasional Pelayanan Puskesmas	44.240.000,00	24.570.000,00	0,00	0,00	0,00	0,00	0,00	0,00
1.02 . 1.02.01 . 07 . 16 . 36	Investigasi Awal Kejadian Tidak Diharapkan (Kejadian Ikutan Pasca Imunisasi dan Per	840.000,00	0,00	0,00	0,00	0,00	0,00	0,00	0,00
1.02 . 1.02.01 . 07 . 16 . 37	Pelaksanaan Kewaspadaan Dini dan Respon Wabah	103.110.000,00	54.740.000,00	0,00	0,00	0,00	0,00	0,00	0,00
1.02 . 1.02.01 . 07 . 20	Perencanaan Kebutuhan dan Pendayagunaan Sumberdaya Manusia Kesehatan untuk UKP dan UKM di Wilayah Kabupaten/Kota	94.200.000,00	94.200.000,00	0,00	0,00	0,00	0,00	0,00	0,00
1.02 . 1.02.01 . 07 . 20 . 02	Pemenuhan Kebutuhan Sumber Daya Manusia Kesehatan sesuai Standar	94.200.000,00	94.200.000,00	0,00	0,00	0,00	0,00	0,00	0,00
1.02 . 1.02.01 . 07 . 30	Pengembangan dan Pelaksanaan Upaya Kesehatan Bersumber Daya Masyarakat (UKBM) Tingkat Daerah Kabupaten/Kota	14.980.000,00	2.660.000,00	0,00	0,00	0,00	0,00	0,00	0,00
1.02 . 1.02.01 . 07 . 30 . 01	Bimbingan Teknis dan Supervisi Pengembangan dan Pelaksanaan Upaya Kesehatan Bersumber Daya Masyarakat (UKBM)	14.980.000,00	2.660.000,00	0,00	0,00	0,00	0,00	0,00	0,00
1.02 . 1.02.01 . 08	UPT. Puskesmas Batakan	1.447.428.382,00	834.463.695,00	150.423.250,00	102.929.044,00	0,00	0,00	0,00	0,00
1.02 . 1.02.01 . 08 . 06	Administrasi Umum Perangkat Daerah	30.367.260,00	14.530.600,00	0,00	0,00	0,00	0,00	0,00	0,00
1.02 . 1.02.01 . 08 . 06 . 02	Penyediaan Peralatan dan Perlengkapan Kantor	15.551.910,00	14.530.600,00	0,00	0,00	0,00	0,00	0,00	0,00
1.02 . 1.02.01 . 08 . 06 . 03	Penyediaan Peralatan Rumah Tangga	4.261.950,00	0,00	0,00	0,00	0,00	0,00	0,00	0,00
1.02 . 1.02.01 . 08 . 06 . 05	Penyediaan Barang Cetak dan Penggandaan	10.553.400,00	0,00	0,00	0,00	0,00	0,00	0,00	0,00
1.02 . 1.02.01 . 08 . 06 . 07	Penyediaan Bahan/Material	0,00	0,00	0,00	0,00	0,00	0,00	0,00	0,00
1.02 . 1.02.01 . 08 . 07	Pengadaan Barang Milik Daerah Penunjang Urusan Pemerintah Daerah	0,00	0,00	109.926.180,00	102.929.044,00	0,00	0,00	0,00	0,00
1.02 . 1.02.01 . 08 . 07 . 10	Pengadaan Sarana dan Prasarana Gedung Kantor atau Bangunan Lainnya	0,00	0,00	86.478.700,00	80.011.544,00	0,00	0,00	0,00	0,00
1.02 . 1.02.01 . 08 . 07 . 11	Pengadaan Sarana dan Prasarana Pendukung Gedung Kantor atau Bangunan Lainnya	0,00	0,00	23.447.480,00	22.917.500,00	0,00	0,00	0,00	0,00
1.02 . 1.02.01 . 08 . 08	Penyediaan Jasa Penunjang Urusan Pemerintahan Daerah	21.999.700,00	15.991.000,00	0,00	0,00	0,00	0,00	0,00	0,00
1.02 . 1.02.01 . 08 . 08 . 02	Penyediaan Jasa Komunikasi, Sumber Daya Air dan Listrik	21.999.700,00	15.991.000,00	0,00	0,00	0,00	0,00	0,00	0,00

KODE REKENING	URAIAN URUSAN, ORGANISASI, PROGRAM, KEGIATAN DAN SUB KEGIATAN	KELOMPOK BELANJA							
		OPERASI		MODAL		TIDAK TERDUGA		TRANSFER	
		ANGGARAN	REALISASI	ANGGARAN	REALISASI	ANGGARAN	REALISASI	ANGGARAN	REALISASI
1.02 . 1.02.01 . 08 . 09	<i>Pemeliharaan Barang Milik Daerah Penunjang Urusan Pemerintahan Daerah</i>	35.904.495,00	0,00	0,00	0,00	0,00	0,00	0,00	0,00
1.02 . 1.02.01 . 08 . 09 . 02	Penyediaan Jasa Pemeliharaan, Biaya Pemeliharaan, Pajak, dan Perizinan Kendaraan Dinas Operasional atau Lapangan	27.096.400,00	0,00	0,00	0,00	0,00	0,00	0,00	0,00
1.02 . 1.02.01 . 08 . 09 . 09	Pemeliharaan/Rehabilitasi Gedung Kantor dan Bangunan Lainnya	8.340.815,00	0,00	0,00	0,00	0,00	0,00	0,00	0,00
1.02 . 1.02.01 . 08 . 09 . 10	Pemeliharaan/Rehabilitasi Sarana dan Prasarana Gedung Kantor atau Bangunan Lainnya	467.280,00	0,00	0,00	0,00	0,00	0,00	0,00	0,00
1.02 . 1.02.01 . 08 . 10	<i>Peningkatan Pelayanan BLUD</i>	720.534.627,00	519.042.095,00	40.497.070,00	0,00	0,00	0,00	0,00	0,00
1.02 . 1.02.01 . 08 . 10 . 01	Pelayanan dan Penunjang Pelayanan BLUD	720.534.627,00	519.042.095,00	40.497.070,00	0,00	0,00	0,00	0,00	0,00
1.02 . 1.02.01 . 08 . 16	<i>Penyediaan Layanan Kesehatan untuk UKM dan UKP Rujukan Tingkat Daerah Kabupaten</i>	580.122.300,00	234.975.000,00	0,00	0,00	0,00	0,00	0,00	0,00
1.02 . 1.02.01 . 08 . 16 . 01	Pengelolaan Pelayanan Kesehatan Ibu Hamil	22.240.000,00	13.150.000,00	0,00	0,00	0,00	0,00	0,00	0,00
1.02 . 1.02.01 . 08 . 16 . 02	Pengelolaan Pelayanan Kesehatan Ibu Bersalin	5.880.000,00	4.620.000,00	0,00	0,00	0,00	0,00	0,00	0,00
1.02 . 1.02.01 . 08 . 16 . 03	Pengelolaan Pelayanan Kesehatan Bayi Baru Lahir	2.800.000,00	1.680.000,00	0,00	0,00	0,00	0,00	0,00	0,00
1.02 . 1.02.01 . 08 . 16 . 04	Pengelolaan Pelayanan Kesehatan Balita	55.996.000,00	44.230.000,00	0,00	0,00	0,00	0,00	0,00	0,00
1.02 . 1.02.01 . 08 . 16 . 05	Pengelolaan Pelayanan Kesehatan pada Usia Pendidikan Dasar	12.950.000,00	8.680.000,00	0,00	0,00	0,00	0,00	0,00	0,00
1.02 . 1.02.01 . 08 . 16 . 07	Pengelolaan Pelayanan Kesehatan pada Usia Lanjut	16.800.000,00	10.080.000,00	0,00	0,00	0,00	0,00	0,00	0,00
1.02 . 1.02.01 . 08 . 16 . 08	Pengelolaan Pelayanan Kesehatan Penderita Hipertensi	4.120.000,00	3.560.000,00	0,00	0,00	0,00	0,00	0,00	0,00
1.02 . 1.02.01 . 08 . 16 . 09	Pengelolaan Pelayanan Kesehatan Penderita Diabetes Melitus	4.120.000,00	3.560.000,00	0,00	0,00	0,00	0,00	0,00	0,00
1.02 . 1.02.01 . 08 . 16 . 10	Pengelolaan Pelayanan Kesehatan Orang dengan Gangguan Jiwa Berat	2.240.000,00	0,00	0,00	0,00	0,00	0,00	0,00	0,00
1.02 . 1.02.01 . 08 . 16 . 11	Pengelolaan Pelayanan Kesehatan Orang Terduga Tuberkulosis	4.060.000,00	0,00	0,00	0,00	0,00	0,00	0,00	0,00
1.02 . 1.02.01 . 08 . 16 . 12	Pengelolaan Pelayanan Kesehatan Orang dengan Risiko Terinfeksi HIV	3.640.000,00	3.640.000,00	0,00	0,00	0,00	0,00	0,00	0,00
1.02 . 1.02.01 . 08 . 16 . 13	Pengelolaan Pelayanan Kesehatan bagi Penduduk pada Kondisi Kejadian Luar Biasa	194.775.000,00	52.740.000,00	0,00	0,00	0,00	0,00	0,00	0,00
1.02 . 1.02.01 . 08 . 16 . 15	Pengelolaan Pelayanan Kesehatan Gizi Masyarakat	16.070.000,00	5.390.000,00	0,00	0,00	0,00	0,00	0,00	0,00
1.02 . 1.02.01 . 08 . 16 . 16	Pengelolaan Pelayanan Kesehatan Kerja dan Olahraga	7.570.000,00	980.000,00	0,00	0,00	0,00	0,00	0,00	0,00
1.02 . 1.02.01 . 08 . 16 . 17	Pengelolaan Pelayanan Kesehatan Lingkungan	18.518.800,00	310.000,00	0,00	0,00	0,00	0,00	0,00	0,00
1.02 . 1.02.01 . 08 . 16 . 18	Pengelolaan Pelayanan Promosi Kesehatan	43.119.000,00	18.410.000,00	0,00	0,00	0,00	0,00	0,00	0,00

KODE REKENING	URAIAN URUSAN, ORGANISASI, PROGRAM, KEGIATAN DAN SUB KEGIATAN	KELOMPOK BELANJA							
		OPERASI		MODAL		TIDAK TERDUGA		TRANSFER	
		ANGGARAN	REALISASI	ANGGARAN	REALISASI	ANGGARAN	REALISASI	ANGGARAN	REALISASI
1.02 . 1.02.01 . 08 . 16 . 25	Pelayanan Kesehatan Penyakit Menular dan Tidak Menular	35.545.000,00	23.100.000,00	0,00	0,00	0,00	0,00	0,00	0,00
1.02 . 1.02.01 . 08 . 16 . 33	Operasional Pelayanan Puskesmas	124.388.500,00	39.345.000,00	0,00	0,00	0,00	0,00	0,00	0,00
1.02 . 1.02.01 . 08 . 16 . 36	Investigasi Awal Kejadian Tidak Diharapkan (Kejadian Ikutan Pasca Imunisasi dan Per	700.000,00	0,00	0,00	0,00	0,00	0,00	0,00	0,00
1.02 . 1.02.01 . 08 . 16 . 37	Pelaksanaan Kewaspadaan Dini dan Respon Wabah	4.590.000,00	1.500.000,00	0,00	0,00	0,00	0,00	0,00	0,00
1.02 . 1.02.01 . 08 . 20	Perencanaan Kebutuhan dan Pendayagunaan Sumberdaya Manusia Kesehatan untuk UKP dan UKM di Wilayah Kabupaten/Kota	47.400.000,00	47.400.000,00	0,00	0,00	0,00	0,00	0,00	0,00
1.02 . 1.02.01 . 08 . 20 . 02	Pemenuhan Kebutuhan Sumber Daya Manusia Kesehatan sesuai Standar	47.400.000,00	47.400.000,00	0,00	0,00	0,00	0,00	0,00	0,00
1.02 . 1.02.01 . 08 . 30	Pengembangan dan Pelaksanaan Upaya Kesehatan Bersumber Daya Masyarakat (UKBM) Tingkat Daerah Kabupaten/Kota	11.100.000,00	2.525.000,00	0,00	0,00	0,00	0,00	0,00	0,00
1.02 . 1.02.01 . 08 . 30 . 01	Bimbingan Teknis dan Supervisi Pengembangan dan Pelaksanaan Upaya Kesehatan Bersumber Daya Masyarakat (UKBM)	11.100.000,00	2.525.000,00	0,00	0,00	0,00	0,00	0,00	0,00
1.02 . 1.02.01 . 09	UPT. Puskesmas Bati-Bati	3.485.406.031,00	2.446.932.814,00	427.798.140,00	362.416.190,00	0,00	0,00	0,00	0,00
1.02 . 1.02.01 . 09 . 06	Administrasi Umum Perangkat Daerah	78.619.690,00	53.016.183,00	0,00	0,00	0,00	0,00	0,00	0,00
1.02 . 1.02.01 . 09 . 06 . 02	Penyediaan Peralatan dan Perlengkapan Kantor	27.232.700,00	21.079.193,00	0,00	0,00	0,00	0,00	0,00	0,00
1.02 . 1.02.01 . 09 . 06 . 03	Penyediaan Peralatan Rumah Tangga	13.972.490,00	10.428.182,00	0,00	0,00	0,00	0,00	0,00	0,00
1.02 . 1.02.01 . 09 . 06 . 05	Penyediaan Barang Cetak dan Penggandaan	37.414.500,00	21.508.808,00	0,00	0,00	0,00	0,00	0,00	0,00
1.02 . 1.02.01 . 09 . 07	Pengadaan Barang Milik Daerah Penunjang Urusan Pemerintahan Daerah	0,00	0,00	27.798.140,00	25.567.850,00	0,00	0,00	0,00	0,00
1.02 . 1.02.01 . 09 . 07 . 05	Pengadaan Mebel	0,00	0,00	27.798.140,00	25.567.850,00	0,00	0,00	0,00	0,00
1.02 . 1.02.01 . 09 . 08	Penyediaan Jasa Penunjang Urusan Pemerintahan Daerah	68.448.081,00	41.680.955,00	0,00	0,00	0,00	0,00	0,00	0,00
1.02 . 1.02.01 . 09 . 08 . 02	Penyediaan Jasa Komunikasi, Sumber Daya Air dan Listrik	54.959.520,00	33.620.955,00	0,00	0,00	0,00	0,00	0,00	0,00
1.02 . 1.02.01 . 09 . 08 . 03	Penyediaan Jasa Peralatan dan Perlengkapan Kantor	7.895.470,00	4.460.000,00	0,00	0,00	0,00	0,00	0,00	0,00
1.02 . 1.02.01 . 09 . 08 . 04	Penyediaan Jasa Pelayanan Umum Kantor	5.593.091,00	3.600.000,00	0,00	0,00	0,00	0,00	0,00	0,00
1.02 . 1.02.01 . 09 . 09	Pemeliharaan Barang Milik Daerah Penunjang Urusan Pemerintahan Daerah	51.728.130,00	28.737.210,00	0,00	0,00	0,00	0,00	0,00	0,00
1.02 . 1.02.01 . 09 . 09 . 02	Penyediaan Jasa Pemeliharaan, Biaya Pemeliharaan, Pajak, dan Perizinan Kendaraan Dinas Operasional atau Lapangan	39.397.350,00	26.019.210,00	0,00	0,00	0,00	0,00	0,00	0,00
1.02 . 1.02.01 . 09 . 09 . 09	Pemeliharaan/Rehabilitasi Gedung Kantor dan Bangunan Lainnya	3.035.780,00	0,00	0,00	0,00	0,00	0,00	0,00	0,00
1.02 . 1.02.01 . 09 . 09 . 10	Pemeliharaan/Rehabilitasi Sarana dan Prasarana Gedung Kantor atau Bangunan Lainnya	9.295.000,00	2.718.000,00	0,00	0,00	0,00	0,00	0,00	0,00

KODE REKENING	URAIAN URUSAN, ORGANISASI, PROGRAM, KEGIATAN DAN SUB KEGIATAN	KELOMPOK BELANJA							
		OPERASI		MODAL		TIDAK TERDUGA		TRANSFER	
		ANGGARAN	REALISASI	ANGGARAN	REALISASI	ANGGARAN	REALISASI	ANGGARAN	REALISASI
1.02 . 1.02.01 . 09 . 10	<i>Peningkatan Pelayanan BLUD</i>	2.160.000.000,00	1.722.184.686,00	400.000.000,00	336.848.340,00	0,00	0,00	0,00	0,00
1.02 . 1.02.01 . 09 . 10 . 01	Pelayanan dan Penunjang Pelayanan BLUD	2.160.000.000,00	1.722.184.686,00	400.000.000,00	336.848.340,00	0,00	0,00	0,00	0,00
1.02 . 1.02.01 . 09 . 16	<i>Penyediaan Layanan Kesehatan untuk UKM dan UKP Rujukan Tingkat Daerah Kabupaten</i>	1.030.610.130,00	505.913.780,00	0,00	0,00	0,00	0,00	0,00	0,00
1.02 . 1.02.01 . 09 . 16 . 01	Pengelolaan Pelayanan Kesehatan Ibu Hamil	92.600.000,00	71.810.000,00	0,00	0,00	0,00	0,00	0,00	0,00
1.02 . 1.02.01 . 09 . 16 . 02	Pengelolaan Pelayanan Kesehatan Ibu Bersalin	5.390.000,00	5.390.000,00	0,00	0,00	0,00	0,00	0,00	0,00
1.02 . 1.02.01 . 09 . 16 . 03	Pengelolaan Pelayanan Kesehatan Bayi Baru Lahir	12.390.000,00	12.390.000,00	0,00	0,00	0,00	0,00	0,00	0,00
1.02 . 1.02.01 . 09 . 16 . 04	Pengelolaan Pelayanan Kesehatan Balita	18.513.300,00	18.165.980,00	0,00	0,00	0,00	0,00	0,00	0,00
1.02 . 1.02.01 . 09 . 16 . 05	Pengelolaan Pelayanan Kesehatan pada Usia Pendidikan Dasar	23.366.000,00	10.430.000,00	0,00	0,00	0,00	0,00	0,00	0,00
1.02 . 1.02.01 . 09 . 16 . 07	Pengelolaan Pelayanan Kesehatan pada Usia Lanjut	13.860.000,00	12.180.000,00	0,00	0,00	0,00	0,00	0,00	0,00
1.02 . 1.02.01 . 09 . 16 . 10	Pengelolaan Pelayanan Kesehatan Orang dengan Gangguan Jiwa Berat	7.420.000,00	7.420.000,00	0,00	0,00	0,00	0,00	0,00	0,00
1.02 . 1.02.01 . 09 . 16 . 11	Pengelolaan Pelayanan Kesehatan Orang Terduga Tuberkulosis	13.300.000,00	7.700.000,00	0,00	0,00	0,00	0,00	0,00	0,00
1.02 . 1.02.01 . 09 . 16 . 12	Pengelolaan Pelayanan Kesehatan Orang dengan Risiko Terinfeksi HIV	1.540.000,00	0,00	0,00	0,00	0,00	0,00	0,00	0,00
1.02 . 1.02.01 . 09 . 16 . 13	Pengelolaan Pelayanan Kesehatan bagi Penduduk pada Kondisi Kejadian Luar Biasa	358.783.400,00	85.650.300,00	0,00	0,00	0,00	0,00	0,00	0,00
1.02 . 1.02.01 . 09 . 16 . 15	Pengelolaan Pelayanan Kesehatan Gizi Masyarakat	12.945.000,00	8.190.000,00	0,00	0,00	0,00	0,00	0,00	0,00
1.02 . 1.02.01 . 09 . 16 . 17	Pengelolaan Pelayanan Kesehatan Lingkungan	4.970.000,00	4.970.000,00	0,00	0,00	0,00	0,00	0,00	0,00
1.02 . 1.02.01 . 09 . 16 . 18	Pengelolaan Pelayanan Promosi Kesehatan	136.805.130,00	91.760.000,00	0,00	0,00	0,00	0,00	0,00	0,00
1.02 . 1.02.01 . 09 . 16 . 20	Pengelolaan Surveilans Kesehatan	12.320.000,00	840.000,00	0,00	0,00	0,00	0,00	0,00	0,00
1.02 . 1.02.01 . 09 . 16 . 25	Pelayanan Kesehatan Penyakit Menular dan Tidak Menular	164.680.000,00	125.390.000,00	0,00	0,00	0,00	0,00	0,00	0,00
1.02 . 1.02.01 . 09 . 16 . 33	Operasional Pelayanan Puskesmas	150.327.300,00	42.227.500,00	0,00	0,00	0,00	0,00	0,00	0,00
1.02 . 1.02.01 . 09 . 16 . 36	Investigasi Awal Kejadian Tidak Diharapkan (Kejadian Ikutan Pasca Imunisasi dan Peristiwa Tidak Diharapkan)	1.400.000,00	1.400.000,00	0,00	0,00	0,00	0,00	0,00	0,00
1.02 . 1.02.01 . 09 . 20	<i>Perencanaan Kebutuhan dan Pendayagunaan Sumberdaya Manusia Kesehatan untuk UKP dan UKM di Wilayah Kabupaten/Kota</i>	96.000.000,00	95.400.000,00	0,00	0,00	0,00	0,00	0,00	0,00
1.02 . 1.02.01 . 09 . 20 . 02	Pemenuhan Kebutuhan Sumber Daya Manusia Kesehatan sesuai Standar	96.000.000,00	95.400.000,00	0,00	0,00	0,00	0,00	0,00	0,00
1.02 . 1.02.01 . 10	UPT. Puskesmas Bumi Makmur	1.688.848.802,00	1.023.173.383,00	23.085.668,00	20.368.000,00	0,00	0,00	0,00	0,00

KODE REKENING	URAIAN URUSAN, ORGANISASI, PROGRAM, KEGIATAN DAN SUB KEGIATAN	KELOMPOK BELANJA							
		OPERASI		MODAL		TIDAK TERDUGA		TRANSFER	
		ANGGARAN	REALISASI	ANGGARAN	REALISASI	ANGGARAN	REALISASI	ANGGARAN	REALISASI
1.02 . 1.02.01 . 10 . 06	<i>Administrasi Umum Perangkat Daerah</i>	28.874.070,00	23.102.600,00	0,00	0,00	0,00	0,00	0,00	0,00
1.02 . 1.02.01 . 10 . 06 . 01	Penyediaan Komponen Instalasi Listrik/Penerangan Bangunan Kantor	4.898.740,00	4.662.000,00	0,00	0,00	0,00	0,00	0,00	0,00
1.02 . 1.02.01 . 10 . 06 . 02	Penyediaan Peralatan dan Perlengkapan Kantor	14.118.450,00	11.406.000,00	0,00	0,00	0,00	0,00	0,00	0,00
1.02 . 1.02.01 . 10 . 06 . 03	Penyediaan Peralatan Rumah Tangga	8.124.380,00	7.034.600,00	0,00	0,00	0,00	0,00	0,00	0,00
1.02 . 1.02.01 . 10 . 06 . 05	Penyediaan Barang Cetak dan Penggandaan	1.732.500,00	0,00	0,00	0,00	0,00	0,00	0,00	0,00
1.02 . 1.02.01 . 10 . 07	<i>Pengadaan Barang Milik Daerah Penunjang Urusan Pemerintah Daerah</i>	0,00	0,00	17.562.600,00	15.023.000,00	0,00	0,00	0,00	0,00
1.02 . 1.02.01 . 10 . 07 . 05	Pengadaan Mebel	0,00	0,00	12.612.600,00	10.680.000,00	0,00	0,00	0,00	0,00
1.02 . 1.02.01 . 10 . 07 . 10	Pengadaan Sarana dan Prasarana Gedung Kantor atau Bangunan Lainnya	0,00	0,00	4.950.000,00	4.343.000,00	0,00	0,00	0,00	0,00
1.02 . 1.02.01 . 10 . 08	<i>Penyediaan Jasa Penunjang Urusan Pemerintahan Daerah</i>	16.261.900,00	8.450.190,00	0,00	0,00	0,00	0,00	0,00	0,00
1.02 . 1.02.01 . 10 . 08 . 02	Penyediaan Jasa Komunikasi, Sumber Daya Air dan Listrik	15.493.500,00	8.450.190,00	0,00	0,00	0,00	0,00	0,00	0,00
1.02 . 1.02.01 . 10 . 08 . 04	Penyediaan Jasa Pelayanan Umum Kantor	768.400,00	0,00	0,00	0,00	0,00	0,00	0,00	0,00
1.02 . 1.02.01 . 10 . 09	<i>Pemeliharaan Barang Milik Daerah Penunjang Urusan Pemerintahan Daerah</i>	23.947.900,00	7.290.000,00	0,00	0,00	0,00	0,00	0,00	0,00
1.02 . 1.02.01 . 10 . 09 . 02	Penyediaan Jasa Pemeliharaan, Biaya Pemeliharaan, Pajak, dan Perizinan Kendaraan Dinas Operasional atau Lapangan	13.721.600,00	7.290.000,00	0,00	0,00	0,00	0,00	0,00	0,00
1.02 . 1.02.01 . 10 . 09 . 09	Pemeliharaan/Rehabilitasi Gedung Kantor dan Bangunan Lainnya	4.474.800,00	0,00	0,00	0,00	0,00	0,00	0,00	0,00
1.02 . 1.02.01 . 10 . 09 . 10	Pemeliharaan/Rehabilitasi Sarana dan Prasarana Gedung Kantor atau Bangunan Lainnya	1.751.500,00	0,00	0,00	0,00	0,00	0,00	0,00	0,00
1.02 . 1.02.01 . 10 . 09 . 11	Pemeliharaan/Rehabilitasi Sarana dan Prasarana Pendukung Gedung Kantor atau Bar	4.000.000,00	0,00	0,00	0,00	0,00	0,00	0,00	0,00
1.02 . 1.02.01 . 10 . 10	<i>Peningkatan Pelayanan BLUD</i>	916.986.932,00	621.530.893,00	5.523.068,00	5.345.000,00	0,00	0,00	0,00	0,00
1.02 . 1.02.01 . 10 . 10 . 01	Pelayanan dan Penunjang Pelayanan BLUD	916.986.932,00	621.530.893,00	5.523.068,00	5.345.000,00	0,00	0,00	0,00	0,00
1.02 . 1.02.01 . 10 . 16	<i>Penyediaan Layanan Kesehatan untuk UKM dan UKP Rujukan Tingkat Daerah Kabupaten</i>	607.378.000,00	267.399.700,00	0,00	0,00	0,00	0,00	0,00	0,00
1.02 . 1.02.01 . 10 . 16 . 01	Pengelolaan Pelayanan Kesehatan Ibu Hamil	40.860.000,00	28.150.000,00	0,00	0,00	0,00	0,00	0,00	0,00
1.02 . 1.02.01 . 10 . 16 . 02	Pengelolaan Pelayanan Kesehatan Ibu Bersalin	3.150.000,00	2.520.000,00	0,00	0,00	0,00	0,00	0,00	0,00
1.02 . 1.02.01 . 10 . 16 . 03	Pengelolaan Pelayanan Kesehatan Bayi Baru Lahir	9.820.000,00	4.900.000,00	0,00	0,00	0,00	0,00	0,00	0,00
1.02 . 1.02.01 . 10 . 16 . 04	Pengelolaan Pelayanan Kesehatan Balita	6.440.000,00	6.300.000,00	0,00	0,00	0,00	0,00	0,00	0,00

KODE REKENING	URAIAN URUSAN, ORGANISASI, PROGRAM, KEGIATAN DAN SUB KEGIATAN	KELOMPOK BELANJA							
		OPERASI		MODAL		TIDAK TERDUGA		TRANSFER	
		ANGGARAN	REALISASI	ANGGARAN	REALISASI	ANGGARAN	REALISASI	ANGGARAN	REALISASI
1.02 . 1.02.01 . 10 . 16 . 05	Pengelolaan Pelayanan Kesehatan pada Usia Pendidikan Dasar	12.240.000,00	9.880.000,00	0,00	0,00	0,00	0,00	0,00	0,00
1.02 . 1.02.01 . 10 . 16 . 07	Pengelolaan Pelayanan Kesehatan pada Usia Lanjut	27.140.000,00	4.060.000,00	0,00	0,00	0,00	0,00	0,00	0,00
1.02 . 1.02.01 . 10 . 16 . 08	Pengelolaan Pelayanan Kesehatan Penderita Hipertensi	9.240.000,00	3.010.000,00	0,00	0,00	0,00	0,00	0,00	0,00
1.02 . 1.02.01 . 10 . 16 . 09	Pengelolaan Pelayanan Kesehatan Penderita Diabetes Melitus	6.930.000,00	3.360.000,00	0,00	0,00	0,00	0,00	0,00	0,00
1.02 . 1.02.01 . 10 . 16 . 10	Pengelolaan Pelayanan Kesehatan Orang dengan Gangguan Jiwa Berat	2.940.000,00	2.780.000,00	0,00	0,00	0,00	0,00	0,00	0,00
1.02 . 1.02.01 . 10 . 16 . 11	Pengelolaan Pelayanan Kesehatan Orang Terduga Tuberkulosis	9.180.000,00	2.650.000,00	0,00	0,00	0,00	0,00	0,00	0,00
1.02 . 1.02.01 . 10 . 16 . 12	Pengelolaan Pelayanan Kesehatan Orang dengan Risiko Terinfeksi HIV	5.280.000,00	1.460.000,00	0,00	0,00	0,00	0,00	0,00	0,00
1.02 . 1.02.01 . 10 . 16 . 13	Pengelolaan Pelayanan Kesehatan bagi Penduduk pada Kondisi Kejadian Luar Biasa	231.999.800,00	52.037.200,00	0,00	0,00	0,00	0,00	0,00	0,00
1.02 . 1.02.01 . 10 . 16 . 15	Pengelolaan Pelayanan Kesehatan Gizi Masyarakat	7.630.000,00	6.160.000,00	0,00	0,00	0,00	0,00	0,00	0,00
1.02 . 1.02.01 . 10 . 16 . 16	Pengelolaan Pelayanan Kesehatan Kerja dan Olahraga	11.510.000,00	5.360.000,00	0,00	0,00	0,00	0,00	0,00	0,00
1.02 . 1.02.01 . 10 . 16 . 17	Pengelolaan Pelayanan Kesehatan Lingkungan	10.913.200,00	2.860.000,00	0,00	0,00	0,00	0,00	0,00	0,00
1.02 . 1.02.01 . 10 . 16 . 18	Pengelolaan Pelayanan Promosi Kesehatan	50.145.000,00	37.780.000,00	0,00	0,00	0,00	0,00	0,00	0,00
1.02 . 1.02.01 . 10 . 16 . 20	Pengelolaan Surveilans Kesehatan	1.400.000,00	0,00	0,00	0,00	0,00	0,00	0,00	0,00
1.02 . 1.02.01 . 10 . 16 . 22	Pengelolaan Pelayanan Kesehatan Jiwa dan NAPZA	1.760.000,00	1.020.000,00	0,00	0,00	0,00	0,00	0,00	0,00
1.02 . 1.02.01 . 10 . 16 . 25	Pelayanan Kesehatan Penyakit Menular dan Tidak Menular	92.300.000,00	71.195.000,00	0,00	0,00	0,00	0,00	0,00	0,00
1.02 . 1.02.01 . 10 . 16 . 28	Pengambilan dan Pengiriman Spesimen Penyakit Potensial KLB ke Laboratorium Rujukan	1.920.000,00	0,00	0,00	0,00	0,00	0,00	0,00	0,00
1.02 . 1.02.01 . 10 . 16 . 33	Operasional Pelayanan Puskesmas	63.880.000,00	21.917.500,00	0,00	0,00	0,00	0,00	0,00	0,00
1.02 . 1.02.01 . 10 . 16 . 37	Pelaksanaan Kewaspadaan Dini dan Respon Wabah	700.000,00	0,00	0,00	0,00	0,00	0,00	0,00	0,00
1.02 . 1.02.01 . 10 . 20	Perencanaan Kebutuhan dan Pendayagunaan Sumberdaya Manusia Kesehatan untuk UKP dan UKM di Wilayah Kabupaten/Kota	95.400.000,00	95.400.000,00	0,00	0,00	0,00	0,00	0,00	0,00
1.02 . 1.02.01 . 10 . 20 . 02	Pemenuhan Kebutuhan Sumber Daya Manusia Kesehatan sesuai Standar	95.400.000,00	95.400.000,00	0,00	0,00	0,00	0,00	0,00	0,00
1.02 . 1.02.01 . 12	UPT. Puskesmas Jorong	1.448.085.315,00	832.200.760,00	38.009.840,00	21.629.738,00	0,00	0,00	0,00	0,00
1.02 . 1.02.01 . 12 . 06	Administrasi Umum Perangkat Daerah	47.986.310,00	35.448.312,00	0,00	0,00	0,00	0,00	0,00	0,00
1.02 . 1.02.01 . 12 . 06 . 01	Penyediaan Komponen Instalasi Listrik/Penerangan Bangunan Kantor	1.774.800,00	1.430.848,00	0,00	0,00	0,00	0,00	0,00	0,00

KODE REKENING	URAIAN URUSAN, ORGANISASI, PROGRAM, KEGIATAN DAN SUB KEGIATAN	KELOMPOK BELANJA							
		OPERASI		MODAL		TIDAK TERDUGA		TRANSFER	
		ANGGARAN	REALISASI	ANGGARAN	REALISASI	ANGGARAN	REALISASI	ANGGARAN	REALISASI
1.02 . 1.02.01 . 12 . 06 . 02	Penyediaan Peralatan dan Perlengkapan Kantor	10.555.380,00	10.131.448,00	0,00	0,00	0,00	0,00	0,00	0,00
1.02 . 1.02.01 . 12 . 06 . 03	Penyediaan Peralatan Rumah Tangga	12.375.330,00	12.006.020,00	0,00	0,00	0,00	0,00	0,00	0,00
1.02 . 1.02.01 . 12 . 06 . 05	Penyediaan Barang Cetak dan Penggandaan	23.280.800,00	11.879.996,00	0,00	0,00	0,00	0,00	0,00	0,00
1.02 . 1.02.01 . 12 . 07	Pengadaan Barang Milik Daerah Penunjang Urusan Pemerintah Daerah	0,00	0,00	0,00	0,00	0,00	0,00	0,00	0,00
1.02 . 1.02.01 . 12 . 07 . 10	Pengadaan Sarana dan Prasarana Gedung Kantor atau Bangunan Lainnya	0,00	0,00	0,00	0,00	0,00	0,00	0,00	0,00
1.02 . 1.02.01 . 12 . 08	Penyediaan Jasa Penunjang Urusan Pemerintahan Daerah	35.702.710,00	23.307.824,00	0,00	0,00	0,00	0,00	0,00	0,00
1.02 . 1.02.01 . 12 . 08 . 02	Penyediaan Jasa Komunikasi, Sumber Daya Air dan Listrik	26.599.000,00	14.207.304,00	0,00	0,00	0,00	0,00	0,00	0,00
1.02 . 1.02.01 . 12 . 08 . 03	Penyediaan Jasa Peralatan dan Perlengkapan Kantor	9.103.710,00	9.100.520,00	0,00	0,00	0,00	0,00	0,00	0,00
1.02 . 1.02.01 . 12 . 09	Pemeliharaan Barang Milik Daerah Penunjang Urusan Pemerintahan Daerah	71.695.170,00	37.774.175,00	0,00	0,00	0,00	0,00	0,00	0,00
1.02 . 1.02.01 . 12 . 09 . 02	Penyediaan Jasa Pemeliharaan, Biaya Pemeliharaan, Pajak, dan Perizinan Kendaraan Dinas Operasional atau Lapangan	56.698.750,00	37.010.425,00	0,00	0,00	0,00	0,00	0,00	0,00
1.02 . 1.02.01 . 12 . 09 . 09	Pemeliharaan/Rehabilitasi Gedung Kantor dan Bangunan Lainnya	4.996.420,00	0,00	0,00	0,00	0,00	0,00	0,00	0,00
1.02 . 1.02.01 . 12 . 09 . 10	Pemeliharaan/Rehabilitasi Sarana dan Prasarana Gedung Kantor atau Bangunan Lainnya	10.000.000,00	763.750,00	0,00	0,00	0,00	0,00	0,00	0,00
1.02 . 1.02.01 . 12 . 10	Peningkatan Pelayanan BLUD	474.506.825,00	406.969.344,00	38.009.840,00	21.629.738,00	0,00	0,00	0,00	0,00
1.02 . 1.02.01 . 12 . 10 . 01	Pelayanan dan Penunjang Pelayanan BLUD	474.506.825,00	406.969.344,00	38.009.840,00	21.629.738,00	0,00	0,00	0,00	0,00
1.02 . 1.02.01 . 12 . 16	Penyediaan Layanan Kesehatan untuk UKM dan UKP Rujukan Tingkat Daerah Kabupaten	722.794.300,00	233.301.105,00	0,00	0,00	0,00	0,00	0,00	0,00
1.02 . 1.02.01 . 12 . 16 . 01	Pengelolaan Pelayanan Kesehatan Ibu Hamil	28.700.000,00	24.640.000,00	0,00	0,00	0,00	0,00	0,00	0,00
1.02 . 1.02.01 . 12 . 16 . 04	Pengelolaan Pelayanan Kesehatan Balita	20.300.000,00	12.600.000,00	0,00	0,00	0,00	0,00	0,00	0,00
1.02 . 1.02.01 . 12 . 16 . 05	Pengelolaan Pelayanan Kesehatan pada Usia Pendidikan Dasar	31.430.000,00	9.730.000,00	0,00	0,00	0,00	0,00	0,00	0,00
1.02 . 1.02.01 . 12 . 16 . 07	Pengelolaan Pelayanan Kesehatan pada Usia Lanjut	8.490.000,00	0,00	0,00	0,00	0,00	0,00	0,00	0,00
1.02 . 1.02.01 . 12 . 16 . 11	Pengelolaan Pelayanan Kesehatan Orang Terduga Tuberkulosis	4.480.000,00	0,00	0,00	0,00	0,00	0,00	0,00	0,00
1.02 . 1.02.01 . 12 . 16 . 12	Pengelolaan Pelayanan Kesehatan Orang dengan Risiko Terinfeksi HIV	1.820.000,00	840.000,00	0,00	0,00	0,00	0,00	0,00	0,00
1.02 . 1.02.01 . 12 . 16 . 13	Pengelolaan Pelayanan Kesehatan bagi Penduduk pada Kondisi Kejadian Luar Biasa	282.299.900,00	76.309.900,00	0,00	0,00	0,00	0,00	0,00	0,00
1.02 . 1.02.01 . 12 . 16 . 15	Pengelolaan Pelayanan Kesehatan Gizi Masyarakat	3.428.200,00	2.380.000,00	0,00	0,00	0,00	0,00	0,00	0,00

KODE REKENING	URAIAN URUSAN, ORGANISASI, PROGRAM, KEGIATAN DAN SUB KEGIATAN	KELOMPOK BELANJA							
		OPERASI		MODAL		TIDAK TERDUGA		TRANSFER	
		ANGGARAN	REALISASI	ANGGARAN	REALISASI	ANGGARAN	REALISASI	ANGGARAN	REALISASI
1.02 . 1.02.01 . 12 . 16 . 17	Pengelolaan Pelayanan Kesehatan Lingkungan	7.500.000,00	0,00	0,00	0,00	0,00	0,00	0,00	0,00
1.02 . 1.02.01 . 12 . 16 . 18	Pengelolaan Pelayanan Promosi Kesehatan	6.300.000,00	4.200.000,00	0,00	0,00	0,00	0,00	0,00	0,00
1.02 . 1.02.01 . 12 . 16 . 20	Pengelolaan Surveilans Kesehatan	8.540.000,00	0,00	0,00	0,00	0,00	0,00	0,00	0,00
1.02 . 1.02.01 . 12 . 16 . 22	Pengelolaan Pelayanan Kesehatan Jiwa dan NAPZA	980.000,00	0,00	0,00	0,00	0,00	0,00	0,00	0,00
1.02 . 1.02.01 . 12 . 16 . 25	Pelayanan Kesehatan Penyakit Menular dan Tidak Menular	18.760.000,00	3.640.000,00	0,00	0,00	0,00	0,00	0,00	0,00
1.02 . 1.02.01 . 12 . 16 . 33	Operasional Pelayanan Puskesmas	250.308.600,00	56.898.845,00	0,00	0,00	0,00	0,00	0,00	0,00
1.02 . 1.02.01 . 12 . 16 . 36	Investigasi Awal Kejadian Tidak Diharapkan (Kejadian Ikutan Pasca Imunisasi dan Per	1.400.000,00	0,00	0,00	0,00	0,00	0,00	0,00	0,00
1.02 . 1.02.01 . 12 . 16 . 37	Pelaksanaan Kewaspadaan Dini dan Respon Wabah	48.057.600,00	42.062.360,00	0,00	0,00	0,00	0,00	0,00	0,00
1.02 . 1.02.01 . 12 . 20	Perencanaan Kebutuhan dan Pendayagunaan Sumberdaya Manusia Kesehatan untuk UKP dan UKM di Wilayah Kabupaten/Kota	95.400.000,00	95.400.000,00	0,00	0,00	0,00	0,00	0,00	0,00
1.02 . 1.02.01 . 12 . 20 . 02	Pemenuhan Kebutuhan Sumber Daya Manusia Kesehatan sesuai Standar	95.400.000,00	95.400.000,00	0,00	0,00	0,00	0,00	0,00	0,00
1.02 . 1.02.01 . 13	UPT. Puskesmas Kait-Kait	1.159.383.370,00	716.877.573,00	85.903.290,00	61.419.500,00	0,00	0,00	0,00	0,00
1.02 . 1.02.01 . 13 . 06	Administrasi Umum Perangkat Daerah	107.313.770,00	32.762.362,00	0,00	0,00	0,00	0,00	0,00	0,00
1.02 . 1.02.01 . 13 . 06 . 01	Penyediaan Komponen Instalasi Listrik/Penerangan Bangunan Kantor	1.271.200,00	1.251.171,00	0,00	0,00	0,00	0,00	0,00	0,00
1.02 . 1.02.01 . 13 . 06 . 02	Penyediaan Peralatan dan Perlengkapan Kantor	22.523.800,00	18.441.191,00	0,00	0,00	0,00	0,00	0,00	0,00
1.02 . 1.02.01 . 13 . 06 . 03	Penyediaan Peralatan Rumah Tangga	42.941.770,00	2.531.000,00	0,00	0,00	0,00	0,00	0,00	0,00
1.02 . 1.02.01 . 13 . 06 . 05	Penyediaan Barang Cetak dan Penggandaan	40.577.000,00	10.539.000,00	0,00	0,00	0,00	0,00	0,00	0,00
1.02 . 1.02.01 . 13 . 06 . 07	Penyediaan Bahan/Material	0,00	0,00	0,00	0,00	0,00	0,00	0,00	0,00
1.02 . 1.02.01 . 13 . 07	Pengadaan Barang Milik Daerah Penunjang Urusan Pemerintah Daerah	9.527.400,00	8.572.794,00	33.103.290,00	30.990.000,00	0,00	0,00	0,00	0,00
1.02 . 1.02.01 . 13 . 07 . 10	Pengadaan Sarana dan Prasarana Gedung Kantor atau Bangunan Lainnya	9.527.400,00	8.572.794,00	33.103.290,00	30.990.000,00	0,00	0,00	0,00	0,00
1.02 . 1.02.01 . 13 . 08	Penyediaan Jasa Penunjang Urusan Pemerintahan Daerah	14.441.500,00	9.395.120,00	0,00	0,00	0,00	0,00	0,00	0,00
1.02 . 1.02.01 . 13 . 08 . 02	Penyediaan Jasa Komunikasi, Sumber Daya Air dan Listrik	14.441.500,00	9.395.120,00	0,00	0,00	0,00	0,00	0,00	0,00
1.02 . 1.02.01 . 13 . 09	Pemeliharaan Barang Milik Daerah Penunjang Urusan Pemerintahan Daerah	5.890.800,00	0,00	0,00	0,00	0,00	0,00	0,00	0,00
1.02 . 1.02.01 . 13 . 09 . 02	Penyediaan Jasa Pemeliharaan, Biaya Pemeliharaan, Pajak, dan Perizinan Kendaraan Dinas Operasional atau Lapangan	5.890.800,00	0,00	0,00	0,00	0,00	0,00	0,00	0,00

KODE REKENING	URAIAN URUSAN, ORGANISASI, PROGRAM, KEGIATAN DAN SUB KEGIATAN	KELOMPOK BELANJA							
		OPERASI		MODAL		TIDAK TERDUGA		TRANSFER	
		ANGGARAN	REALISASI	ANGGARAN	REALISASI	ANGGARAN	REALISASI	ANGGARAN	REALISASI
1.02 . 1.02.01 . 13 . 10	<i>Peningkatan Pelayanan BLUD</i>	475.200.000,00	391.251.131,00	52.800.000,00	30.429.500,00	0,00	0,00	0,00	0,00
1.02 . 1.02.01 . 13 . 10 . 01	Pelayanan dan Penunjang Pelayanan BLUD	475.200.000,00	391.251.131,00	52.800.000,00	30.429.500,00	0,00	0,00	0,00	0,00
1.02 . 1.02.01 . 13 . 16	<i>Penyediaan Layanan Kesehatan untuk UKM dan UKP Rujukan Tingkat Daerah Kabupaten</i>	473.119.900,00	202.896.166,00	0,00	0,00	0,00	0,00	0,00	0,00
1.02 . 1.02.01 . 13 . 16 . 01	Pengelolaan Pelayanan Kesehatan Ibu Hamil	11.760.000,00	10.920.000,00	0,00	0,00	0,00	0,00	0,00	0,00
1.02 . 1.02.01 . 13 . 16 . 02	Pengelolaan Pelayanan Kesehatan Ibu Bersalin	2.520.000,00	2.310.000,00	0,00	0,00	0,00	0,00	0,00	0,00
1.02 . 1.02.01 . 13 . 16 . 03	Pengelolaan Pelayanan Kesehatan Bayi Baru Lahir	28.980.000,00	22.890.000,00	0,00	0,00	0,00	0,00	0,00	0,00
1.02 . 1.02.01 . 13 . 16 . 04	Pengelolaan Pelayanan Kesehatan Balita	3.150.000,00	1.960.000,00	0,00	0,00	0,00	0,00	0,00	0,00
1.02 . 1.02.01 . 13 . 16 . 05	Pengelolaan Pelayanan Kesehatan pada Usia Pendidikan Dasar	14.000.000,00	7.280.000,00	0,00	0,00	0,00	0,00	0,00	0,00
1.02 . 1.02.01 . 13 . 16 . 07	Pengelolaan Pelayanan Kesehatan pada Usia Lanjut	4.130.000,00	3.500.000,00	0,00	0,00	0,00	0,00	0,00	0,00
1.02 . 1.02.01 . 13 . 16 . 10	Pengelolaan Pelayanan Kesehatan Orang dengan Gangguan Jiwa Berat	210.000,00	210.000,00	0,00	0,00	0,00	0,00	0,00	0,00
1.02 . 1.02.01 . 13 . 16 . 11	Pengelolaan Pelayanan Kesehatan Orang Terduga Tuberkulosis	2.100.000,00	1.890.000,00	0,00	0,00	0,00	0,00	0,00	0,00
1.02 . 1.02.01 . 13 . 16 . 12	Pengelolaan Pelayanan Kesehatan Orang dengan Risiko Terinfeksi HIV	560.000,00	0,00	0,00	0,00	0,00	0,00	0,00	0,00
1.02 . 1.02.01 . 13 . 16 . 13	Pengelolaan Pelayanan Kesehatan bagi Penduduk pada Kondisi Kejadian Luar Biasa	172.285.000,00	41.872.100,00	0,00	0,00	0,00	0,00	0,00	0,00
1.02 . 1.02.01 . 13 . 16 . 15	Pengelolaan Pelayanan Kesehatan Gizi Masyarakat	14.840.000,00	14.630.000,00	0,00	0,00	0,00	0,00	0,00	0,00
1.02 . 1.02.01 . 13 . 16 . 16	Pengelolaan Pelayanan Kesehatan Kerja dan Olahraga	910.000,00	0,00	0,00	0,00	0,00	0,00	0,00	0,00
1.02 . 1.02.01 . 13 . 16 . 17	Pengelolaan Pelayanan Kesehatan Lingkungan	3.710.000,00	560.000,00	0,00	0,00	0,00	0,00	0,00	0,00
1.02 . 1.02.01 . 13 . 16 . 18	Pengelolaan Pelayanan Promosi Kesehatan	45.220.000,00	19.950.000,00	0,00	0,00	0,00	0,00	0,00	0,00
1.02 . 1.02.01 . 13 . 16 . 20	Pengelolaan Surveilans Kesehatan	5.040.000,00	0,00	0,00	0,00	0,00	0,00	0,00	0,00
1.02 . 1.02.01 . 13 . 16 . 25	Pelayanan Kesehatan Penyakit Menular dan Tidak Menular	16.870.000,00	5.810.000,00	0,00	0,00	0,00	0,00	0,00	0,00
1.02 . 1.02.01 . 13 . 16 . 28	Pengambilan dan Pengiriman Spesimen Penyakit Potensial KLB ke Laboratorium Rujukan	560.000,00	0,00	0,00	0,00	0,00	0,00	0,00	0,00
1.02 . 1.02.01 . 13 . 16 . 33	Operasional Pelayanan Puskesmas	142.844.900,00	68.064.066,00	0,00	0,00	0,00	0,00	0,00	0,00
1.02 . 1.02.01 . 13 . 16 . 36	Investigasi Awal Kejadian Tidak Diharapkan (Kejadian Ikutan Pasca Imunisasi dan Peristiwa Tidak Diharapkan)	1.470.000,00	1.050.000,00	0,00	0,00	0,00	0,00	0,00	0,00
1.02 . 1.02.01 . 13 . 16 . 37	Pelaksanaan Kewaspadaan Dini dan Respon Wabah	1.960.000,00	0,00	0,00	0,00	0,00	0,00	0,00	0,00

KODE REKENING	URAIAN URUSAN, ORGANISASI, PROGRAM, KEGIATAN DAN SUB KEGIATAN	KELOMPOK BELANJA							
		OPERASI		MODAL		TIDAK TERDUGA		TRANSFER	
		ANGGARAN	REALISASI	ANGGARAN	REALISASI	ANGGARAN	REALISASI	ANGGARAN	REALISASI
1.02 . 1.02.01 . 13 . 20	<i>Perencanaan Kebutuhan dan Pendayagunaan Sumberdaya Manusia Kesehatan untuk UKP dan UKM di Wilayah Kabupaten/Kota</i>	72.000.000,00	72.000.000,00	0,00	0,00	0,00	0,00	0,00	0,00
1.02 . 1.02.01 . 13 . 20 . 02	Pemenuhan Kebutuhan Sumber Daya Manusia Kesehatan sesuai Standar	72.000.000,00	72.000.000,00	0,00	0,00	0,00	0,00	0,00	0,00
1.02 . 1.02.01 . 13 . 30	<i>Pengembangan dan Pelaksanaan Upaya Kesehatan Bersumber Daya Masyarakat (UKBM) Tingkat Daerah Kabupaten/Kota</i>	1.890.000,00	0,00	0,00	0,00	0,00	0,00	0,00	0,00
1.02 . 1.02.01 . 13 . 30 . 01	Bimbingan Teknis dan Supervisi Pengembangan dan Pelaksanaan Upaya Kesehatan Bersumber Daya Masyarakat (UKBM)	1.890.000,00	0,00	0,00	0,00	0,00	0,00	0,00	0,00
1.02 . 1.02.01 . 14	UPT. Puskesmas Kintap	2.321.196.669,00	1.565.778.601,00	108.442.690,00	87.410.841,00	0,00	0,00	0,00	0,00
1.02 . 1.02.01 . 14 . 06	<i>Administrasi Umum Perangkat Daerah</i>	105.083.330,00	81.861.656,00	0,00	0,00	0,00	0,00	0,00	0,00
1.02 . 1.02.01 . 14 . 06 . 02	Penyediaan Peralatan dan Perlengkapan Kantor	36.192.200,00	28.632.854,00	0,00	0,00	0,00	0,00	0,00	0,00
1.02 . 1.02.01 . 14 . 06 . 03	Penyediaan Peralatan Rumah Tangga	29.221.170,00	26.512.582,00	0,00	0,00	0,00	0,00	0,00	0,00
1.02 . 1.02.01 . 14 . 06 . 05	Penyediaan Barang Cetak dan Penggandaan	39.669.960,00	26.716.220,00	0,00	0,00	0,00	0,00	0,00	0,00
1.02 . 1.02.01 . 14 . 07	<i>Pengadaan Barang Milik Daerah Penunjang Urusan Pemerintah Daerah</i>	0,00	0,00	48.118.690,00	35.352.273,00	0,00	0,00	0,00	0,00
1.02 . 1.02.01 . 14 . 07 . 10	Pengadaan Sarana dan Prasarana Gedung Kantor atau Bangunan Lainnya	0,00	0,00	48.118.690,00	35.352.273,00	0,00	0,00	0,00	0,00
1.02 . 1.02.01 . 14 . 08	<i>Penyediaan Jasa Penunjang Urusan Pemerintahan Daerah</i>	87.842.800,00	50.112.730,00	0,00	0,00	0,00	0,00	0,00	0,00
1.02 . 1.02.01 . 14 . 08 . 02	Penyediaan Jasa Komunikasi, Sumber Daya Air dan Listrik	85.742.800,00	48.112.730,00	0,00	0,00	0,00	0,00	0,00	0,00
1.02 . 1.02.01 . 14 . 08 . 03	Penyediaan Jasa Peralatan dan Perlengkapan Kantor	2.100.000,00	2.000.000,00	0,00	0,00	0,00	0,00	0,00	0,00
1.02 . 1.02.01 . 14 . 09	<i>Pemeliharaan Barang Milik Daerah Penunjang Urusan Pemerintahan Daerah</i>	50.937.545,00	22.483.027,00	0,00	0,00	0,00	0,00	0,00	0,00
1.02 . 1.02.01 . 14 . 09 . 02	Penyediaan Jasa Pemeliharaan, Biaya Pemeliharaan, Pajak, dan Perizinan Kendaraan Dinas Operasional atau Lapangan	27.379.000,00	12.634.300,00	0,00	0,00	0,00	0,00	0,00	0,00
1.02 . 1.02.01 . 14 . 09 . 09	Pemeliharaan/Rehabilitasi Gedung Kantor dan Bangunan Lainnya	17.258.545,00	6.737.727,00	0,00	0,00	0,00	0,00	0,00	0,00
1.02 . 1.02.01 . 14 . 09 . 10	Pemeliharaan/Rehabilitasi Sarana dan Prasarana Gedung Kantor atau Bangunan Lainnya	6.300.000,00	3.111.000,00	0,00	0,00	0,00	0,00	0,00	0,00
1.02 . 1.02.01 . 14 . 10	<i>Peningkatan Pelayanan BLUD</i>	1.271.761.275,00	1.065.107.207,00	60.324.000,00	52.058.568,00	0,00	0,00	0,00	0,00
1.02 . 1.02.01 . 14 . 10 . 01	Pelayanan dan Penunjang Pelayanan BLUD	1.271.761.275,00	1.065.107.207,00	60.324.000,00	52.058.568,00	0,00	0,00	0,00	0,00
1.02 . 1.02.01 . 14 . 16	<i>Penyediaan Layanan Kesehatan untuk UKM dan UKP Rujukan Tingkat Daerah Kabupaten/Kota</i>	709.571.719,00	251.413.981,00	0,00	0,00	0,00	0,00	0,00	0,00
1.02 . 1.02.01 . 14 . 16 . 01	Pengelolaan Pelayanan Kesehatan Ibu Hamil	41.007.695,00	10.740.000,00	0,00	0,00	0,00	0,00	0,00	0,00
1.02 . 1.02.01 . 14 . 16 . 02	Pengelolaan Pelayanan Kesehatan Ibu Bersalin	5.160.000,00	5.120.000,00	0,00	0,00	0,00	0,00	0,00	0,00

KODE REKENING	URAIAN URUSAN, ORGANISASI, PROGRAM, KEGIATAN DAN SUB KEGIATAN	KELOMPOK BELANJA							
		OPERASI		MODAL		TIDAK TERDUGA		TRANSFER	
		ANGGARAN	REALISASI	ANGGARAN	REALISASI	ANGGARAN	REALISASI	ANGGARAN	REALISASI
1.02 . 1.02.01 . 14 . 16 . 03	Pengelolaan Pelayanan Kesehatan Bayi Baru Lahir	4.920.000,00	1.200.000,00	0,00	0,00	0,00	0,00	0,00	0,00
1.02 . 1.02.01 . 14 . 16 . 04	Pengelolaan Pelayanan Kesehatan Balita	34.387.054,00	32.098.981,00	0,00	0,00	0,00	0,00	0,00	0,00
1.02 . 1.02.01 . 14 . 16 . 05	Pengelolaan Pelayanan Kesehatan pada Usia Pendidikan Dasar	9.440.000,00	0,00	0,00	0,00	0,00	0,00	0,00	0,00
1.02 . 1.02.01 . 14 . 16 . 07	Pengelolaan Pelayanan Kesehatan pada Usia Lanjut	4.900.000,00	1.120.000,00	0,00	0,00	0,00	0,00	0,00	0,00
1.02 . 1.02.01 . 14 . 16 . 08	Pengelolaan Pelayanan Kesehatan Penderita Hipertensi	4.900.000,00	1.400.000,00	0,00	0,00	0,00	0,00	0,00	0,00
1.02 . 1.02.01 . 14 . 16 . 09	Pengelolaan Pelayanan Kesehatan Penderita Diabetes Melitus	1.470.000,00	0,00	0,00	0,00	0,00	0,00	0,00	0,00
1.02 . 1.02.01 . 14 . 16 . 10	Pengelolaan Pelayanan Kesehatan Orang dengan Gangguan Jiwa Berat	1.440.000,00	1.440.000,00	0,00	0,00	0,00	0,00	0,00	0,00
1.02 . 1.02.01 . 14 . 16 . 11	Pengelolaan Pelayanan Kesehatan Orang Terduga Tuberkulosis	3.740.000,00	1.420.000,00	0,00	0,00	0,00	0,00	0,00	0,00
1.02 . 1.02.01 . 14 . 16 . 12	Pengelolaan Pelayanan Kesehatan Orang dengan Risiko Terinfeksi HIV	4.980.000,00	2.880.000,00	0,00	0,00	0,00	0,00	0,00	0,00
1.02 . 1.02.01 . 14 . 16 . 13	Pengelolaan Pelayanan Kesehatan bagi Penduduk pada Kondisi Kejadian Luar Biasa	274.620.000,00	40.285.000,00	0,00	0,00	0,00	0,00	0,00	0,00
1.02 . 1.02.01 . 14 . 16 . 15	Pengelolaan Pelayanan Kesehatan Gizi Masyarakat	8.640.000,00	7.200.000,00	0,00	0,00	0,00	0,00	0,00	0,00
1.02 . 1.02.01 . 14 . 16 . 16	Pengelolaan Pelayanan Kesehatan Kerja dan Olahraga	4.950.000,00	0,00	0,00	0,00	0,00	0,00	0,00	0,00
1.02 . 1.02.01 . 14 . 16 . 17	Pengelolaan Pelayanan Kesehatan Lingkungan	20.439.470,00	4.460.000,00	0,00	0,00	0,00	0,00	0,00	0,00
1.02 . 1.02.01 . 14 . 16 . 18	Pengelolaan Pelayanan Promosi Kesehatan	21.925.000,00	3.440.000,00	0,00	0,00	0,00	0,00	0,00	0,00
1.02 . 1.02.01 . 14 . 16 . 20	Pengelolaan Surveilans Kesehatan	14.680.000,00	1.860.000,00	0,00	0,00	0,00	0,00	0,00	0,00
1.02 . 1.02.01 . 14 . 16 . 25	Pelayanan Kesehatan Penyakit Menular dan Tidak Menular	3.960.000,00	0,00	0,00	0,00	0,00	0,00	0,00	0,00
1.02 . 1.02.01 . 14 . 16 . 28	Pengambilan dan Pengiriman Spesimen Penyakit Potensial KLB ke Laboratorium Rujukan	4.650.000,00	0,00	0,00	0,00	0,00	0,00	0,00	0,00
1.02 . 1.02.01 . 14 . 16 . 33	Operasional Pelayanan Puskesmas	157.592.500,00	76.140.000,00	0,00	0,00	0,00	0,00	0,00	0,00
1.02 . 1.02.01 . 14 . 16 . 36	Investigasi Awal Kejadian Tidak Diharapkan (Kejadian Ikutan Pasca Imunisasi dan Peristiwa Tidak Diharapkan)	19.520.000,00	19.220.000,00	0,00	0,00	0,00	0,00	0,00	0,00
1.02 . 1.02.01 . 14 . 16 . 37	Pelaksanaan Kewaspadaan Dini dan Respon Wabah	62.250.000,00	41.390.000,00	0,00	0,00	0,00	0,00	0,00	0,00
1.02 . 1.02.01 . 14 . 20	Perencanaan Kebutuhan dan Pendayagunaan Sumberdaya Manusia Kesehatan untuk UKP dan UKM di Wilayah Kabupaten/Kota	96.000.000,00	94.800.000,00	0,00	0,00	0,00	0,00	0,00	0,00
1.02 . 1.02.01 . 14 . 20 . 02	Pemenuhan Kebutuhan Sumber Daya Manusia Kesehatan sesuai Standar	96.000.000,00	94.800.000,00	0,00	0,00	0,00	0,00	0,00	0,00
1.02 . 1.02.01 . 15	UPT. Puskesmas Kurau	1.243.512.403,00	723.429.172,00	174.400.720,00	169.783.519,00	0,00	0,00	0,00	0,00

KODE REKENING	URAIAN URUSAN, ORGANISASI, PROGRAM, KEGIATAN DAN SUB KEGIATAN	KELOMPOK BELANJA							
		OPERASI		MODAL		TIDAK TERDUGA		TRANSFER	
		ANGGARAN	REALISASI	ANGGARAN	REALISASI	ANGGARAN	REALISASI	ANGGARAN	REALISASI
1.02 . 1.02.01 . 15 . 06	<i>Administrasi Umum Perangkat Daerah</i>	25.630.053,00	19.996.700,00	0,00	0,00	0,00	0,00	0,00	0,00
1.02 . 1.02.01 . 15 . 06 . 02	Penyediaan Peralatan dan Perlengkapan Kantor	15.088.300,00	10.895.100,00	0,00	0,00	0,00	0,00	0,00	0,00
1.02 . 1.02.01 . 15 . 06 . 03	Penyediaan Peralatan Rumah Tangga	4.297.673,00	3.776.600,00	0,00	0,00	0,00	0,00	0,00	0,00
1.02 . 1.02.01 . 15 . 06 . 05	Penyediaan Barang Cetakan dan Penggandaan	6.244.080,00	5.325.000,00	0,00	0,00	0,00	0,00	0,00	0,00
1.02 . 1.02.01 . 15 . 07	<i>Pengadaan Barang Milik Daerah Penunjang Urusan Pemerintah Daerah</i>	1.423.950,00	1.235.000,00	6.227.100,00	6.200.000,00	0,00	0,00	0,00	0,00
1.02 . 1.02.01 . 15 . 07 . 10	Pengadaan Sarana dan Prasarana Gedung Kantor atau Bangunan Lainnya	1.423.950,00	1.235.000,00	6.227.100,00	6.200.000,00	0,00	0,00	0,00	0,00
1.02 . 1.02.01 . 15 . 08	<i>Penyediaan Jasa Penunjang Urusan Pemerintahan Daerah</i>	35.270.000,00	29.494.850,00	0,00	0,00	0,00	0,00	0,00	0,00
1.02 . 1.02.01 . 15 . 08 . 02	Penyediaan Jasa Komunikasi, Sumber Daya Air dan Listrik	35.270.000,00	29.494.850,00	0,00	0,00	0,00	0,00	0,00	0,00
1.02 . 1.02.01 . 15 . 09	<i>Pemeliharaan Barang Milik Daerah Penunjang Urusan Pemerintahan Daerah</i>	51.120.800,00	27.670.000,00	0,00	0,00	0,00	0,00	0,00	0,00
1.02 . 1.02.01 . 15 . 09 . 02	Penyediaan Jasa Pemeliharaan, Biaya Pemeliharaan, Pajak, dan Perizinan Kendaraan Dinas Operasional atau Lapangan	31.936.000,00	13.920.000,00	0,00	0,00	0,00	0,00	0,00	0,00
1.02 . 1.02.01 . 15 . 09 . 09	Pemeliharaan/Rehabilitasi Gedung Kantor dan Bangunan Lainnya	869.800,00	0,00	0,00	0,00	0,00	0,00	0,00	0,00
1.02 . 1.02.01 . 15 . 09 . 10	Pemeliharaan/Rehabilitasi Sarana dan Prasarana Gedung Kantor atau Bangunan Lainnya	18.315.000,00	13.750.000,00	0,00	0,00	0,00	0,00	0,00	0,00
1.02 . 1.02.01 . 15 . 10	<i>Peningkatan Pelayanan BLUD</i>	529.610.000,00	239.620.102,00	12.390.000,00	12.390.000,00	0,00	0,00	0,00	0,00
1.02 . 1.02.01 . 15 . 10 . 01	Pelayanan dan Penunjang Pelayanan BLUD	529.610.000,00	239.620.102,00	12.390.000,00	12.390.000,00	0,00	0,00	0,00	0,00
1.02 . 1.02.01 . 15 . 16	<i>Penyediaan Layanan Kesehatan untuk UKM dan UKP Rujukan Tingkat Daerah Kabupaten</i>	529.057.600,00	334.012.520,00	155.783.620,00	151.193.519,00	0,00	0,00	0,00	0,00
1.02 . 1.02.01 . 15 . 16 . 01	Pengelolaan Pelayanan Kesehatan Ibu Hamil	13.860.000,00	9.240.000,00	0,00	0,00	0,00	0,00	0,00	0,00
1.02 . 1.02.01 . 15 . 16 . 02	Pengelolaan Pelayanan Kesehatan Ibu Bersalin	1.260.000,00	1.260.000,00	0,00	0,00	0,00	0,00	0,00	0,00
1.02 . 1.02.01 . 15 . 16 . 03	Pengelolaan Pelayanan Kesehatan Bayi Baru Lahir	1.820.000,00	1.540.000,00	0,00	0,00	0,00	0,00	0,00	0,00
1.02 . 1.02.01 . 15 . 16 . 04	Pengelolaan Pelayanan Kesehatan Balita	12.180.000,00	7.840.000,00	0,00	0,00	0,00	0,00	0,00	0,00
1.02 . 1.02.01 . 15 . 16 . 07	Pengelolaan Pelayanan Kesehatan pada Usia Lanjut	420.000,00	420.000,00	0,00	0,00	0,00	0,00	0,00	0,00
1.02 . 1.02.01 . 15 . 16 . 10	Pengelolaan Pelayanan Kesehatan Orang dengan Gangguan Jiwa Berat	2.520.000,00	1.960.000,00	0,00	0,00	0,00	0,00	0,00	0,00
1.02 . 1.02.01 . 15 . 16 . 11	Pengelolaan Pelayanan Kesehatan Orang Terduga Tuberkulosis	5.040.000,00	280.000,00	0,00	0,00	0,00	0,00	0,00	0,00
1.02 . 1.02.01 . 15 . 16 . 12	Pengelolaan Pelayanan Kesehatan Orang dengan Risiko Terinfeksi HIV	840.000,00	0,00	0,00	0,00	0,00	0,00	0,00	0,00

KODE REKENING	URAIAN URUSAN, ORGANISASI, PROGRAM, KEGIATAN DAN SUB KEGIATAN	KELOMPOK BELANJA							
		OPERASI		MODAL		TIDAK TERDUGA		TRANSFER	
		ANGGARAN	REALISASI	ANGGARAN	REALISASI	ANGGARAN	REALISASI	ANGGARAN	REALISASI
1.02 . 1.02.01 . 15 . 16 . 13	Pengelolaan Pelayanan Kesehatan bagi Penduduk pada Kondisi Kejadian Luar Biasa	143.325.000,00	87.795.000,00	0,00	0,00	0,00	0,00	0,00	0,00
1.02 . 1.02.01 . 15 . 16 . 15	Pengelolaan Pelayanan Kesehatan Gizi Masyarakat	4.620.000,00	2.940.000,00	0,00	0,00	0,00	0,00	0,00	0,00
1.02 . 1.02.01 . 15 . 16 . 16	Pengelolaan Pelayanan Kesehatan Kerja dan Olahraga	3.080.000,00	700.000,00	0,00	0,00	0,00	0,00	0,00	0,00
1.02 . 1.02.01 . 15 . 16 . 17	Pengelolaan Pelayanan Kesehatan Lingkungan	10.720.000,00	9.700.000,00	0,00	0,00	0,00	0,00	0,00	0,00
1.02 . 1.02.01 . 15 . 16 . 18	Pengelolaan Pelayanan Promosi Kesehatan	54.377.000,00	52.025.000,00	0,00	0,00	0,00	0,00	0,00	0,00
1.02 . 1.02.01 . 15 . 16 . 20	Pengelolaan Surveilans Kesehatan	2.800.000,00	0,00	0,00	0,00	0,00	0,00	0,00	0,00
1.02 . 1.02.01 . 15 . 16 . 22	Pengelolaan Pelayanan Kesehatan Jiwa dan NAPZA	840.000,00	0,00	0,00	0,00	0,00	0,00	0,00	0,00
1.02 . 1.02.01 . 15 . 16 . 25	Pelayanan Kesehatan Penyakit Menular dan Tidak Menular	21.870.000,00	15.750.000,00	0,00	0,00	0,00	0,00	0,00	0,00
1.02 . 1.02.01 . 15 . 16 . 33	Operasional Pelayanan Puskesmas	223.315.600,00	126.462.520,00	155.783.620,00	151.193.519,00	0,00	0,00	0,00	0,00
1.02 . 1.02.01 . 15 . 16 . 37	Pelaksanaan Kewaspadaan Dini dan Respon Wabah	26.170.000,00	16.100.000,00	0,00	0,00	0,00	0,00	0,00	0,00
1.02 . 1.02.01 . 15 . 20	Perencanaan Kebutuhan dan Pendayagunaan Sumberdaya Manusia Kesehatan untuk UKP dan UKM di Wilayah Kabupaten/Kota	71.400.000,00	71.400.000,00	0,00	0,00	0,00	0,00	0,00	0,00
1.02 . 1.02.01 . 15 . 20 . 02	Pemenuhan Kebutuhan Sumber Daya Manusia Kesehatan sesuai Standar	71.400.000,00	71.400.000,00	0,00	0,00	0,00	0,00	0,00	0,00
1.02 . 1.02.01 . 16	UPT. Puskesmas Padang Luas	1.262.444.806,00	686.447.385,38	149.186.400,00	126.152.614,00	0,00	0,00	0,00	0,00
1.02 . 1.02.01 . 16 . 06	Administrasi Umum Perangkat Daerah	43.023.180,00	24.675.700,00	0,00	0,00	0,00	0,00	0,00	0,00
1.02 . 1.02.01 . 16 . 06 . 02	Penyediaan Peralatan dan Perlengkapan Kantor	13.954.930,00	11.303.200,00	0,00	0,00	0,00	0,00	0,00	0,00
1.02 . 1.02.01 . 16 . 06 . 03	Penyediaan Peralatan Rumah Tangga	13.290.750,00	11.924.500,00	0,00	0,00	0,00	0,00	0,00	0,00
1.02 . 1.02.01 . 16 . 06 . 05	Penyediaan Barang Cetak dan Penggandaan	15.777.500,00	1.448.000,00	0,00	0,00	0,00	0,00	0,00	0,00
1.02 . 1.02.01 . 16 . 07	Pengadaan Barang Milik Daerah Penunjang Urusan Pemerintah Daerah	0,00	0,00	54.170.880,00	53.202.614,00	0,00	0,00	0,00	0,00
1.02 . 1.02.01 . 16 . 07 . 10	Pengadaan Sarana dan Prasarana Gedung Kantor atau Bangunan Lainnya	0,00	0,00	54.170.880,00	53.202.614,00	0,00	0,00	0,00	0,00
1.02 . 1.02.01 . 16 . 08	Penyediaan Jasa Penunjang Urusan Pemerintahan Daerah	14.480.700,00	9.379.100,00	0,00	0,00	0,00	0,00	0,00	0,00
1.02 . 1.02.01 . 16 . 08 . 02	Penyediaan Jasa Komunikasi, Sumber Daya Air dan Listrik	14.480.700,00	9.379.100,00	0,00	0,00	0,00	0,00	0,00	0,00
1.02 . 1.02.01 . 16 . 09	Pemeliharaan Barang Milik Daerah Penunjang Urusan Pemerintahan Daerah	38.197.547,00	9.960.000,00	0,00	0,00	0,00	0,00	0,00	0,00
1.02 . 1.02.01 . 16 . 09 . 02	Penyediaan Jasa Pemeliharaan, Biaya Pemeliharaan, Pajak, dan Perizinan Kendaraan Dinas Operasional atau Lapangan	21.789.600,00	8.160.000,00	0,00	0,00	0,00	0,00	0,00	0,00

KODE REKENING	URAIAN URUSAN, ORGANISASI, PROGRAM, KEGIATAN DAN SUB KEGIATAN	KELOMPOK BELANJA							
		OPERASI		MODAL		TIDAK TERDUGA		TRANSFER	
		ANGGARAN	REALISASI	ANGGARAN	REALISASI	ANGGARAN	REALISASI	ANGGARAN	REALISASI
1.02 . 1.02.01 . 16 . 09 . 09	Pemeliharaan/Rehabilitasi Gedung Kantor dan Bangunan Lainnya	8.607.947,00	0,00	0,00	0,00	0,00	0,00	0,00	0,00
1.02 . 1.02.01 . 16 . 09 . 10	Pemeliharaan/Rehabilitasi Sarana dan Prasarana Gedung Kantor atau Bangunan Lainnya	7.800.000,00	1.800.000,00	0,00	0,00	0,00	0,00	0,00	0,00
1.02 . 1.02.01 . 16 . 10	Peningkatan Pelayanan BLUD	451.003.809,00	381.620.585,38	95.015.520,00	72.950.000,00	0,00	0,00	0,00	0,00
1.02 . 1.02.01 . 16 . 10 . 01	Pelayanan dan Penunjang Pelayanan BLUD	451.003.809,00	381.620.585,38	95.015.520,00	72.950.000,00	0,00	0,00	0,00	0,00
1.02 . 1.02.01 . 16 . 16	Penyediaan Layanan Kesehatan untuk UKM dan UKP Rujukan Tingkat Daerah Kabupaten	665.499.570,00	213.412.000,00	0,00	0,00	0,00	0,00	0,00	0,00
1.02 . 1.02.01 . 16 . 16 . 01	Pengelolaan Pelayanan Kesehatan Ibu Hamil	56.040.000,00	33.530.000,00	0,00	0,00	0,00	0,00	0,00	0,00
1.02 . 1.02.01 . 16 . 16 . 02	Pengelolaan Pelayanan Kesehatan Ibu Bersalin	5.720.000,00	3.920.000,00	0,00	0,00	0,00	0,00	0,00	0,00
1.02 . 1.02.01 . 16 . 16 . 03	Pengelolaan Pelayanan Kesehatan Bayi Baru Lahir	8.820.000,00	6.580.000,00	0,00	0,00	0,00	0,00	0,00	0,00
1.02 . 1.02.01 . 16 . 16 . 04	Pengelolaan Pelayanan Kesehatan Balita	27.240.000,00	6.720.000,00	0,00	0,00	0,00	0,00	0,00	0,00
1.02 . 1.02.01 . 16 . 16 . 05	Pengelolaan Pelayanan Kesehatan pada Usia Pendidikan Dasar	28.492.000,00	16.782.000,00	0,00	0,00	0,00	0,00	0,00	0,00
1.02 . 1.02.01 . 16 . 16 . 07	Pengelolaan Pelayanan Kesehatan pada Usia Lanjut	17.000.000,00	8.120.000,00	0,00	0,00	0,00	0,00	0,00	0,00
1.02 . 1.02.01 . 16 . 16 . 10	Pengelolaan Pelayanan Kesehatan Orang dengan Gangguan Jiwa Berat	1.120.000,00	0,00	0,00	0,00	0,00	0,00	0,00	0,00
1.02 . 1.02.01 . 16 . 16 . 11	Pengelolaan Pelayanan Kesehatan Orang Terduga Tuberkulosis	9.060.000,00	980.000,00	0,00	0,00	0,00	0,00	0,00	0,00
1.02 . 1.02.01 . 16 . 16 . 12	Pengelolaan Pelayanan Kesehatan Orang dengan Risiko Terinfeksi HIV	3.090.000,00	3.090.000,00	0,00	0,00	0,00	0,00	0,00	0,00
1.02 . 1.02.01 . 16 . 16 . 13	Pengelolaan Pelayanan Kesehatan bagi Penduduk pada Kondisi Kejadian Luar Biasa	235.180.000,00	39.730.000,00	0,00	0,00	0,00	0,00	0,00	0,00
1.02 . 1.02.01 . 16 . 16 . 15	Pengelolaan Pelayanan Kesehatan Gizi Masyarakat	31.620.000,00	5.600.000,00	0,00	0,00	0,00	0,00	0,00	0,00
1.02 . 1.02.01 . 16 . 16 . 16	Pengelolaan Pelayanan Kesehatan Kerja dan Olahraga	5.600.000,00	3.360.000,00	0,00	0,00	0,00	0,00	0,00	0,00
1.02 . 1.02.01 . 16 . 16 . 17	Pengelolaan Pelayanan Kesehatan Lingkungan	17.100.000,00	6.720.000,00	0,00	0,00	0,00	0,00	0,00	0,00
1.02 . 1.02.01 . 16 . 16 . 18	Pengelolaan Pelayanan Promosi Kesehatan	81.431.500,00	24.445.000,00	0,00	0,00	0,00	0,00	0,00	0,00
1.02 . 1.02.01 . 16 . 16 . 20	Pengelolaan Surveilans Kesehatan	1.400.000,00	0,00	0,00	0,00	0,00	0,00	0,00	0,00
1.02 . 1.02.01 . 16 . 16 . 22	Pengelolaan Pelayanan Kesehatan Jiwa dan NAPZA	3.340.000,00	1.120.000,00	0,00	0,00	0,00	0,00	0,00	0,00
1.02 . 1.02.01 . 16 . 16 . 25	Pelayanan Kesehatan Penyakit Menular dan Tidak Menular	47.150.000,00	33.170.000,00	0,00	0,00	0,00	0,00	0,00	0,00
1.02 . 1.02.01 . 16 . 16 . 28	Pengambilan dan Pengiriman Spesimen Penyakit Potensial KLB ke Laboratorium Rujukan	240.000,00	0,00	0,00	0,00	0,00	0,00	0,00	0,00

KODE REKENING	URAIAN URUSAN, ORGANISASI, PROGRAM, KEGIATAN DAN SUB KEGIATAN	KELOMPOK BELANJA							
		OPERASI		MODAL		TIDAK TERDUGA		TRANSFER	
		ANGGARAN	REALISASI	ANGGARAN	REALISASI	ANGGARAN	REALISASI	ANGGARAN	REALISASI
1.02 . 1.02.01 . 16 . 16 . 33	Operasional Pelayanan Puskesmas	79.066.070,00	19.545.000,00	0,00	0,00	0,00	0,00	0,00	0,00
1.02 . 1.02.01 . 16 . 16 . 36	Investigasi Awal Kejadian Tidak Diharapkan (Kejadian Ikutan Pasca Imunisasi dan Per	350.000,00	0,00	0,00	0,00	0,00	0,00	0,00	0,00
1.02 . 1.02.01 . 16 . 16 . 37	Pelaksanaan Kewaspadaan Dini dan Respon Wabah	6.440.000,00	0,00	0,00	0,00	0,00	0,00	0,00	0,00
1.02 . 1.02.01 . 16 . 20	Perencanaan Kebutuhan dan Pendayagunaan Sumberdaya Manusia Kesehatan untuk UKP dan UKM di Wilayah Kabupaten/Kota	48.000.000,00	47.400.000,00	0,00	0,00	0,00	0,00	0,00	0,00
1.02 . 1.02.01 . 16 . 20 . 02	Pemenuhan Kebutuhan Sumber Daya Manusia Kesehatan sesuai Standar	48.000.000,00	47.400.000,00	0,00	0,00	0,00	0,00	0,00	0,00
1.02 . 1.02.01 . 16 . 30	Pengembangan dan Pelaksanaan Upaya Kesehatan Bersumber Daya Masyarakat (UKBM) Tingkat Daerah Kabupaten/Kota	2.240.000,00	0,00	0,00	0,00	0,00	0,00	0,00	0,00
1.02 . 1.02.01 . 16 . 30 . 01	Bimbingan Teknis dan Supervisi Pengembangan dan Pelaksanaan Upaya Kesehatan Bersumber Daya Masyarakat (UKBM)	2.240.000,00	0,00	0,00	0,00	0,00	0,00	0,00	0,00
1.02 . 1.02.01 . 17	UPT. Puskesmas Panyipatan	1.500.413.390,00	1.007.837.435,00	193.921.209,00	143.760.000,00	0,00	0,00	0,00	0,00
1.02 . 1.02.01 . 17 . 06	Administrasi Umum Perangkat Daerah	98.479.390,00	93.431.990,00	0,00	0,00	0,00	0,00	0,00	0,00
1.02 . 1.02.01 . 17 . 06 . 01	Penyediaan Komponen Instalasi Listrik/Penerangan Bangunan Kantor	9.491.680,00	9.397.581,00	0,00	0,00	0,00	0,00	0,00	0,00
1.02 . 1.02.01 . 17 . 06 . 02	Penyediaan Peralatan dan Perlengkapan Kantor	49.970.470,00	46.467.224,00	0,00	0,00	0,00	0,00	0,00	0,00
1.02 . 1.02.01 . 17 . 06 . 03	Penyediaan Peralatan Rumah Tangga	18.710.340,00	17.709.633,00	0,00	0,00	0,00	0,00	0,00	0,00
1.02 . 1.02.01 . 17 . 06 . 05	Penyediaan Barang Cetak dan Penggandaan	20.306.900,00	19.857.552,00	0,00	0,00	0,00	0,00	0,00	0,00
1.02 . 1.02.01 . 17 . 07	Pengadaan Barang Milik Daerah Penunjang Urusan Pemerintah Daerah	0,00	0,00	193.921.209,00	143.760.000,00	0,00	0,00	0,00	0,00
1.02 . 1.02.01 . 17 . 07 . 10	Pengadaan Sarana dan Prasarana Gedung Kantor atau Bangunan Lainnya	0,00	0,00	193.921.209,00	143.760.000,00	0,00	0,00	0,00	0,00
1.02 . 1.02.01 . 17 . 08	Penyediaan Jasa Penunjang Urusan Pemerintahan Daerah	50.867.800,00	27.506.000,00	0,00	0,00	0,00	0,00	0,00	0,00
1.02 . 1.02.01 . 17 . 08 . 02	Penyediaan Jasa Komunikasi, Sumber Daya Air dan Listrik	50.867.800,00	27.506.000,00	0,00	0,00	0,00	0,00	0,00	0,00
1.02 . 1.02.01 . 17 . 09	Pemeliharaan Barang Milik Daerah Penunjang Urusan Pemerintahan Daerah	57.465.060,00	22.235.650,00	0,00	0,00	0,00	0,00	0,00	0,00
1.02 . 1.02.01 . 17 . 09 . 02	Penyediaan Jasa Pemeliharaan, Biaya Pemeliharaan, Pajak, dan Perizinan Kendaraan Dinas Operasional atau Lapangan	27.745.260,00	17.938.650,00	0,00	0,00	0,00	0,00	0,00	0,00
1.02 . 1.02.01 . 17 . 09 . 09	Pemeliharaan/Rehabilitasi Gedung Kantor dan Bangunan Lainnya	21.249.800,00	0,00	0,00	0,00	0,00	0,00	0,00	0,00
1.02 . 1.02.01 . 17 . 09 . 10	Pemeliharaan/Rehabilitasi Sarana dan Prasarana Gedung Kantor atau Bangunan Lainnya	8.470.000,00	4.297.000,00	0,00	0,00	0,00	0,00	0,00	0,00
1.02 . 1.02.01 . 17 . 10	Peningkatan Pelayanan BLUD	615.104.720,00	522.517.795,00	0,00	0,00	0,00	0,00	0,00	0,00
1.02 . 1.02.01 . 17 . 10 . 01	Pelayanan dan Penunjang Pelayanan BLUD	615.104.720,00	522.517.795,00	0,00	0,00	0,00	0,00	0,00	0,00

KODE REKENING	URAIAN URUSAN, ORGANISASI, PROGRAM, KEGIATAN DAN SUB KEGIATAN	KELOMPOK BELANJA							
		OPERASI		MODAL		TIDAK TERDUGA		TRANSFER	
		ANGGARAN	REALISASI	ANGGARAN	REALISASI	ANGGARAN	REALISASI	ANGGARAN	REALISASI
1.02 . 1.02.01 . 17 . 16	<i>Penyediaan Layanan Kesehatan untuk UKM dan UKP Rujukan Tingkat Daerah Kabupaten/Kota</i>	575.266.420,00	245.106.000,00	0,00	0,00	0,00	0,00	0,00	0,00
1.02 . 1.02.01 . 17 . 16 . 01	Pengelolaan Pelayanan Kesehatan Ibu Hamil	21.050.000,00	7.700.000,00	0,00	0,00	0,00	0,00	0,00	0,00
1.02 . 1.02.01 . 17 . 16 . 02	Pengelolaan Pelayanan Kesehatan Ibu Bersalin	13.060.000,00	4.900.000,00	0,00	0,00	0,00	0,00	0,00	0,00
1.02 . 1.02.01 . 17 . 16 . 03	Pengelolaan Pelayanan Kesehatan Bayi Baru Lahir	4.900.000,00	4.060.000,00	0,00	0,00	0,00	0,00	0,00	0,00
1.02 . 1.02.01 . 17 . 16 . 04	Pengelolaan Pelayanan Kesehatan Balita	5.880.000,00	4.760.000,00	0,00	0,00	0,00	0,00	0,00	0,00
1.02 . 1.02.01 . 17 . 16 . 05	Pengelolaan Pelayanan Kesehatan pada Usia Pendidikan Dasar	26.870.000,00	13.060.000,00	0,00	0,00	0,00	0,00	0,00	0,00
1.02 . 1.02.01 . 17 . 16 . 07	Pengelolaan Pelayanan Kesehatan pada Usia Lanjut	16.100.000,00	11.900.000,00	0,00	0,00	0,00	0,00	0,00	0,00
1.02 . 1.02.01 . 17 . 16 . 09	Pengelolaan Pelayanan Kesehatan Penderita Diabetes Melitus	840.000,00	840.000,00	0,00	0,00	0,00	0,00	0,00	0,00
1.02 . 1.02.01 . 17 . 16 . 10	Pengelolaan Pelayanan Kesehatan Orang dengan Gangguan Jiwa Berat	1.725.000,00	0,00	0,00	0,00	0,00	0,00	0,00	0,00
1.02 . 1.02.01 . 17 . 16 . 11	Pengelolaan Pelayanan Kesehatan Orang Terduga Tuberkulosis	4.200.000,00	1.120.000,00	0,00	0,00	0,00	0,00	0,00	0,00
1.02 . 1.02.01 . 17 . 16 . 12	Pengelolaan Pelayanan Kesehatan Orang dengan Risiko Terinfeksi HIV	3.360.000,00	0,00	0,00	0,00	0,00	0,00	0,00	0,00
1.02 . 1.02.01 . 17 . 16 . 13	Pengelolaan Pelayanan Kesehatan bagi Penduduk pada Kondisi Kejadian Luar Biasa	237.484.700,00	85.950.000,00	0,00	0,00	0,00	0,00	0,00	0,00
1.02 . 1.02.01 . 17 . 16 . 15	Pengelolaan Pelayanan Kesehatan Gizi Masyarakat	3.300.000,00	0,00	0,00	0,00	0,00	0,00	0,00	0,00
1.02 . 1.02.01 . 17 . 16 . 16	Pengelolaan Pelayanan Kesehatan Kerja dan Olahraga	660.000,00	0,00	0,00	0,00	0,00	0,00	0,00	0,00
1.02 . 1.02.01 . 17 . 16 . 17	Pengelolaan Pelayanan Kesehatan Lingkungan	10.649.570,00	5.420.000,00	0,00	0,00	0,00	0,00	0,00	0,00
1.02 . 1.02.01 . 17 . 16 . 18	Pengelolaan Pelayanan Promosi Kesehatan	59.503.160,00	22.300.000,00	0,00	0,00	0,00	0,00	0,00	0,00
1.02 . 1.02.01 . 17 . 16 . 20	Pengelolaan Surveilans Kesehatan	34.700.000,00	14.970.000,00	0,00	0,00	0,00	0,00	0,00	0,00
1.02 . 1.02.01 . 17 . 16 . 22	Pengelolaan Pelayanan Kesehatan Jiwa dan NAPZA	980.000,00	0,00	0,00	0,00	0,00	0,00	0,00	0,00
1.02 . 1.02.01 . 17 . 16 . 25	Pelayanan Kesehatan Penyakit Menular dan Tidak Menular	89.150.000,00	51.330.000,00	0,00	0,00	0,00	0,00	0,00	0,00
1.02 . 1.02.01 . 17 . 16 . 33	Operasional Pelayanan Puskesmas	40.853.990,00	16.796.000,00	0,00	0,00	0,00	0,00	0,00	0,00
1.02 . 1.02.01 . 17 . 20	<i>Perencanaan Kebutuhan dan Pendayagunaan Sumberdaya Manusia Kesehatan untuk UKP dan UKM di Wilayah Kabupaten/Kota</i>	96.000.000,00	94.800.000,00	0,00	0,00	0,00	0,00	0,00	0,00
1.02 . 1.02.01 . 17 . 20 . 02	Pemenuhan Kebutuhan Sumber Daya Manusia Kesehatan sesuai Standar	96.000.000,00	94.800.000,00	0,00	0,00	0,00	0,00	0,00	0,00
1.02 . 1.02.01 . 17 . 30	<i>Pengembangan dan Pelaksanaan Upaya Kesehatan Bersumber Daya Masyarakat (UKBM) Tingkat Daerah Kabupaten/Kota</i>	7.230.000,00	2.240.000,00	0,00	0,00	0,00	0,00	0,00	0,00

KODE REKENING	URAIAN URUSAN, ORGANISASI, PROGRAM, KEGIATAN DAN SUB KEGIATAN	KELOMPOK BELANJA							
		OPERASI		MODAL		TIDAK TERDUGA		TRANSFER	
		ANGGARAN	REALISASI	ANGGARAN	REALISASI	ANGGARAN	REALISASI	ANGGARAN	REALISASI
1.02 . 1.02.01 . 17 . 30 . 01	Bimbingan Teknis dan Supervisi Pengembangan dan Pelaksanaan Upaya Kesehatan Bersumber Daya Masyarakat (UKBM)	7.230.000,00	2.240.000,00	0,00	0,00	0,00	0,00	0,00	0,00
1.02 . 1.02.01 . 18	UPT. Puskesmas Pelaihari	3.075.291.930,00	2.590.959.681,00	84.362.520,00	78.074.490,00	0,00	0,00	0,00	0,00
1.02 . 1.02.01 . 18 . 06	Administrasi Umum Perangkat Daerah	141.599.340,00	114.953.974,00	0,00	0,00	0,00	0,00	0,00	0,00
1.02 . 1.02.01 . 18 . 06 . 02	Penyediaan Peralatan dan Perlengkapan Kantor	74.984.140,00	57.941.814,00	0,00	0,00	0,00	0,00	0,00	0,00
1.02 . 1.02.01 . 18 . 06 . 03	Penyediaan Peralatan Rumah Tangga	34.443.200,00	29.099.560,00	0,00	0,00	0,00	0,00	0,00	0,00
1.02 . 1.02.01 . 18 . 06 . 05	Penyediaan Barang Cetak dan Penggandaan	32.172.000,00	27.912.600,00	0,00	0,00	0,00	0,00	0,00	0,00
1.02 . 1.02.01 . 18 . 07	Pengadaan Barang Milik Daerah Penunjang Urusan Pemerintah Daerah	0,00	0,00	46.668.510,00	42.241.740,00	0,00	0,00	0,00	0,00
1.02 . 1.02.01 . 18 . 07 . 10	Pengadaan Sarana dan Prasarana Gedung Kantor atau Bangunan Lainnya	0,00	0,00	46.668.510,00	42.241.740,00	0,00	0,00	0,00	0,00
1.02 . 1.02.01 . 18 . 08	Penyediaan Jasa Penunjang Urusan Pemerintahan Daerah	115.401.400,00	109.541.398,00	0,00	0,00	0,00	0,00	0,00	0,00
1.02 . 1.02.01 . 18 . 08 . 02	Penyediaan Jasa Komunikasi, Sumber Daya Air dan Listrik	97.001.400,00	94.441.398,00	0,00	0,00	0,00	0,00	0,00	0,00
1.02 . 1.02.01 . 18 . 08 . 04	Penyediaan Jasa Pelayanan Umum Kantor	18.400.000,00	15.100.000,00	0,00	0,00	0,00	0,00	0,00	0,00
1.02 . 1.02.01 . 18 . 09	Pemeliharaan Barang Milik Daerah Penunjang Urusan Pemerintahan Daerah	15.969.300,00	13.763.262,00	0,00	0,00	0,00	0,00	0,00	0,00
1.02 . 1.02.01 . 18 . 09 . 09	Pemeliharaan/Rehabilitasi Gedung Kantor dan Bangunan Lainnya	9.969.300,00	8.963.262,00	0,00	0,00	0,00	0,00	0,00	0,00
1.02 . 1.02.01 . 18 . 09 . 10	Pemeliharaan/Rehabilitasi Sarana dan Prasarana Gedung Kantor atau Bangunan Lainnya	6.000.000,00	4.800.000,00	0,00	0,00	0,00	0,00	0,00	0,00
1.02 . 1.02.01 . 18 . 10	Peningkatan Pelayanan BLUD	1.550.000.000,00	1.548.076.670,00	0,00	0,00	0,00	0,00	0,00	0,00
1.02 . 1.02.01 . 18 . 10 . 01	Pelayanan dan Penunjang Pelayanan BLUD	1.550.000.000,00	1.548.076.670,00	0,00	0,00	0,00	0,00	0,00	0,00
1.02 . 1.02.01 . 18 . 16	Penyediaan Layanan Kesehatan untuk UKM dan UKP Rujukan Tingkat Daerah Kabupaten	1.142.861.590,00	727.064.377,00	37.694.010,00	35.832.750,00	0,00	0,00	0,00	0,00
1.02 . 1.02.01 . 18 . 16 . 01	Pengelolaan Pelayanan Kesehatan Ibu Hamil	90.443.590,00	88.960.000,00	0,00	0,00	0,00	0,00	0,00	0,00
1.02 . 1.02.01 . 18 . 16 . 02	Pengelolaan Pelayanan Kesehatan Ibu Bersalin	13.580.000,00	11.900.000,00	0,00	0,00	0,00	0,00	0,00	0,00
1.02 . 1.02.01 . 18 . 16 . 03	Pengelolaan Pelayanan Kesehatan Bayi Baru Lahir	21.980.000,00	18.200.000,00	0,00	0,00	0,00	0,00	0,00	0,00
1.02 . 1.02.01 . 18 . 16 . 04	Pengelolaan Pelayanan Kesehatan Balita	21.470.000,00	19.180.000,00	0,00	0,00	0,00	0,00	0,00	0,00
1.02 . 1.02.01 . 18 . 16 . 05	Pengelolaan Pelayanan Kesehatan pada Usia Pendidikan Dasar	11.220.000,00	11.145.000,00	0,00	0,00	0,00	0,00	0,00	0,00
1.02 . 1.02.01 . 18 . 16 . 07	Pengelolaan Pelayanan Kesehatan pada Usia Lanjut	24.555.500,00	22.455.500,00	0,00	0,00	0,00	0,00	0,00	0,00

KODE REKENING	URAIAN URUSAN, ORGANISASI, PROGRAM, KEGIATAN DAN SUB KEGIATAN	KELOMPOK BELANJA							
		OPERASI		MODAL		TIDAK TERDUGA		TRANSFER	
		ANGGARAN	REALISASI	ANGGARAN	REALISASI	ANGGARAN	REALISASI	ANGGARAN	REALISASI
1.02 . 1.02.01 . 18 . 16 . 08	Pengelolaan Pelayanan Kesehatan Penderita Hipertensi	8.400.000,00	8.400.000,00	0,00	0,00	0,00	0,00	0,00	0,00
1.02 . 1.02.01 . 18 . 16 . 09	Pengelolaan Pelayanan Kesehatan Penderita Diabetes Melitus	7.000.000,00	7.000.000,00	0,00	0,00	0,00	0,00	0,00	0,00
1.02 . 1.02.01 . 18 . 16 . 10	Pengelolaan Pelayanan Kesehatan Orang dengan Gangguan Jiwa Berat	8.680.000,00	8.680.000,00	0,00	0,00	0,00	0,00	0,00	0,00
1.02 . 1.02.01 . 18 . 16 . 11	Pengelolaan Pelayanan Kesehatan Orang Terduga Tuberkulosis	15.280.000,00	8.960.000,00	0,00	0,00	0,00	0,00	0,00	0,00
1.02 . 1.02.01 . 18 . 16 . 12	Pengelolaan Pelayanan Kesehatan Orang dengan Risiko Terinfeksi HIV	3.780.000,00	0,00	0,00	0,00	0,00	0,00	0,00	0,00
1.02 . 1.02.01 . 18 . 16 . 13	Pengelolaan Pelayanan Kesehatan bagi Penduduk pada Kondisi Kejadian Luar Biasa	389.110.000,00	68.885.000,00	0,00	0,00	0,00	0,00	0,00	0,00
1.02 . 1.02.01 . 18 . 16 . 15	Pengelolaan Pelayanan Kesehatan Gizi Masyarakat	18.780.000,00	12.600.000,00	0,00	0,00	0,00	0,00	0,00	0,00
1.02 . 1.02.01 . 18 . 16 . 16	Pengelolaan Pelayanan Kesehatan Kerja dan Olahraga	8.250.000,00	840.000,00	0,00	0,00	0,00	0,00	0,00	0,00
1.02 . 1.02.01 . 18 . 16 . 17	Pengelolaan Pelayanan Kesehatan Lingkungan	12.460.000,00	10.640.000,00	0,00	0,00	0,00	0,00	0,00	0,00
1.02 . 1.02.01 . 18 . 16 . 18	Pengelolaan Pelayanan Promosi Kesehatan	40.140.500,00	18.167.500,00	0,00	0,00	0,00	0,00	0,00	0,00
1.02 . 1.02.01 . 18 . 16 . 20	Pengelolaan Surveilans Kesehatan	26.320.000,00	0,00	0,00	0,00	0,00	0,00	0,00	0,00
1.02 . 1.02.01 . 18 . 16 . 22	Pengelolaan Pelayanan Kesehatan Jiwa dan NAPZA	1.680.000,00	0,00	0,00	0,00	0,00	0,00	0,00	0,00
1.02 . 1.02.01 . 18 . 16 . 25	Pelayanan Kesehatan Penyakit Menular dan Tidak Menular	25.900.000,00	22.680.000,00	0,00	0,00	0,00	0,00	0,00	0,00
1.02 . 1.02.01 . 18 . 16 . 33	Operasional Pelayanan Puskesmas	319.702.000,00	314.241.377,00	37.694.010,00	35.832.750,00	0,00	0,00	0,00	0,00
1.02 . 1.02.01 . 18 . 16 . 37	Pelaksanaan Kewaspadaan Dini dan Respon Wabah	74.130.000,00	74.130.000,00	0,00	0,00	0,00	0,00	0,00	0,00
1.02 . 1.02.01 . 18 . 20	Perencanaan Kebutuhan dan Pendayagunaan Sumberdaya Manusia Kesehatan untuk UKP dan UKM di Wilayah Kabupaten/Kota	72.000.000,00	71.400.000,00	0,00	0,00	0,00	0,00	0,00	0,00
1.02 . 1.02.01 . 18 . 20 . 02	Pemenuhan Kebutuhan Sumber Daya Manusia Kesehatan sesuai Standar	72.000.000,00	71.400.000,00	0,00	0,00	0,00	0,00	0,00	0,00
1.02 . 1.02.01 . 18 . 30	Pengembangan dan Pelaksanaan Upaya Kesehatan Bersumber Daya Masyarakat (UKBM) Tingkat Daerah Kabupaten/Kota	37.460.300,00	6.160.000,00	0,00	0,00	0,00	0,00	0,00	0,00
1.02 . 1.02.01 . 18 . 30 . 01	Bimbingan Teknis dan Supervisi Pengembangan dan Pelaksanaan Upaya Kesehatan Bersumber Daya Masyarakat (UKBM)	37.460.300,00	6.160.000,00	0,00	0,00	0,00	0,00	0,00	0,00
1.02 . 1.02.01 . 19	UPT. Puskesmas Sungai Cuka	1.270.507.713,00	883.680.338,00	176.174.490,00	53.488.000,00	0,00	0,00	0,00	0,00
1.02 . 1.02.01 . 19 . 06	Administrasi Umum Perangkat Daerah	126.918.720,00	105.929.500,00	7.286.400,00	3.368.000,00	0,00	0,00	0,00	0,00
1.02 . 1.02.01 . 19 . 06 . 02	Penyediaan Peralatan dan Perlengkapan Kantor	42.264.810,00	31.630.600,00	0,00	0,00	0,00	0,00	0,00	0,00
1.02 . 1.02.01 . 19 . 06 . 03	Penyediaan Peralatan Rumah Tangga	30.250.990,00	24.404.000,00	7.286.400,00	3.368.000,00	0,00	0,00	0,00	0,00

KODE REKENING	URAIAN URUSAN, ORGANISASI, PROGRAM, KEGIATAN DAN SUB KEGIATAN	KELOMPOK BELANJA							
		OPERASI		MODAL		TIDAK TERDUGA		TRANSFER	
		ANGGARAN	REALISASI	ANGGARAN	REALISASI	ANGGARAN	REALISASI	ANGGARAN	REALISASI
1.02 . 1.02.01 . 19 . 06 . 05	Penyediaan Barang Cetak dan Penggandaan	54.402.920,00	49.894.900,00	0,00	0,00	0,00	0,00	0,00	0,00
1.02 . 1.02.01 . 19 . 07	Pengadaan Barang Milik Daerah Penunjang Urusan Pemerintah Daerah	0,00	0,00	25.779.430,00	16.460.000,00	0,00	0,00	0,00	0,00
1.02 . 1.02.01 . 19 . 07 . 05	Pengadaan Mebel	0,00	0,00	8.464.150,00	8.250.000,00	0,00	0,00	0,00	0,00
1.02 . 1.02.01 . 19 . 07 . 10	Pengadaan Sarana dan Prasarana Gedung Kantor atau Bangunan Lainnya	0,00	0,00	17.315.280,00	8.210.000,00	0,00	0,00	0,00	0,00
1.02 . 1.02.01 . 19 . 08	Penyediaan Jasa Penunjang Urusan Pemerintahan Daerah	39.206.560,00	27.695.406,00	1.628.660,00	1.480.000,00	0,00	0,00	0,00	0,00
1.02 . 1.02.01 . 19 . 08 . 02	Penyediaan Jasa Komunikasi, Sumber Daya Air dan Listrik	35.400.000,00	24.144.406,00	0,00	0,00	0,00	0,00	0,00	0,00
1.02 . 1.02.01 . 19 . 08 . 03	Penyediaan Jasa Peralatan dan Perlengkapan Kantor	3.806.560,00	3.551.000,00	1.628.660,00	1.480.000,00	0,00	0,00	0,00	0,00
1.02 . 1.02.01 . 19 . 09	Pemeliharaan Barang Milik Daerah Penunjang Urusan Pemerintahan Daerah	80.461.573,00	66.268.400,00	0,00	0,00	0,00	0,00	0,00	0,00
1.02 . 1.02.01 . 19 . 09 . 02	Penyediaan Jasa Pemeliharaan, Biaya Pemeliharaan, Pajak, dan Perizinan Kendaraan Dinas Operasional atau Lapangan	45.848.300,00	38.850.000,00	0,00	0,00	0,00	0,00	0,00	0,00
1.02 . 1.02.01 . 19 . 09 . 09	Pemeliharaan/Rehabilitasi Gedung Kantor dan Bangunan Lainnya	17.079.273,00	15.428.400,00	0,00	0,00	0,00	0,00	0,00	0,00
1.02 . 1.02.01 . 19 . 09 . 10	Pemeliharaan/Rehabilitasi Sarana dan Prasarana Gedung Kantor atau Bangunan Lainnya	17.534.000,00	11.990.000,00	0,00	0,00	0,00	0,00	0,00	0,00
1.02 . 1.02.01 . 19 . 10	Peningkatan Pelayanan BLUD	330.120.000,00	258.557.032,00	141.480.000,00	32.180.000,00	0,00	0,00	0,00	0,00
1.02 . 1.02.01 . 19 . 10 . 01	Pelayanan dan Penunjang Pelayanan BLUD	330.120.000,00	258.557.032,00	141.480.000,00	32.180.000,00	0,00	0,00	0,00	0,00
1.02 . 1.02.01 . 19 . 16	Penyediaan Layanan Kesehatan untuk UKM dan UKP Rujukan Tingkat Daerah Kabupaten/Kota	612.175.860,00	349.870.000,00	0,00	0,00	0,00	0,00	0,00	0,00
1.02 . 1.02.01 . 19 . 16 . 01	Pengelolaan Pelayanan Kesehatan Ibu Hamil	16.800.000,00	14.280.000,00	0,00	0,00	0,00	0,00	0,00	0,00
1.02 . 1.02.01 . 19 . 16 . 02	Pengelolaan Pelayanan Kesehatan Ibu Bersalin	3.360.000,00	3.360.000,00	0,00	0,00	0,00	0,00	0,00	0,00
1.02 . 1.02.01 . 19 . 16 . 03	Pengelolaan Pelayanan Kesehatan Bayi Baru Lahir	13.020.000,00	12.390.000,00	0,00	0,00	0,00	0,00	0,00	0,00
1.02 . 1.02.01 . 19 . 16 . 04	Pengelolaan Pelayanan Kesehatan Balita	35.560.000,00	32.200.000,00	0,00	0,00	0,00	0,00	0,00	0,00
1.02 . 1.02.01 . 19 . 16 . 05	Pengelolaan Pelayanan Kesehatan pada Usia Pendidikan Dasar	36.086.720,00	19.980.000,00	0,00	0,00	0,00	0,00	0,00	0,00
1.02 . 1.02.01 . 19 . 16 . 07	Pengelolaan Pelayanan Kesehatan pada Usia Lanjut	7.840.000,00	5.880.000,00	0,00	0,00	0,00	0,00	0,00	0,00
1.02 . 1.02.01 . 19 . 16 . 08	Pengelolaan Pelayanan Kesehatan Penderita Hipertensi	3.360.000,00	3.360.000,00	0,00	0,00	0,00	0,00	0,00	0,00
1.02 . 1.02.01 . 19 . 16 . 09	Pengelolaan Pelayanan Kesehatan Penderita Diabetes Melitus	3.360.000,00	3.360.000,00	0,00	0,00	0,00	0,00	0,00	0,00
1.02 . 1.02.01 . 19 . 16 . 11	Pengelolaan Pelayanan Kesehatan Orang Terduga Tuberkulosis	11.440.000,00	10.200.000,00	0,00	0,00	0,00	0,00	0,00	0,00

KODE REKENING	URAIAN URUSAN, ORGANISASI, PROGRAM, KEGIATAN DAN SUB KEGIATAN	KELOMPOK BELANJA							
		OPERASI		MODAL		TIDAK TERDUGA		TRANSFER	
		ANGGARAN	REALISASI	ANGGARAN	REALISASI	ANGGARAN	REALISASI	ANGGARAN	REALISASI
1.02 . 1.02.01 . 19 . 16 . 12	Pengelolaan Pelayanan Kesehatan Orang dengan Risiko Terinfeksi HIV	4.760.000,00	4.760.000,00	0,00	0,00	0,00	0,00	0,00	0,00
1.02 . 1.02.01 . 19 . 16 . 13	Pengelolaan Pelayanan Kesehatan bagi Penduduk pada Kondisi Kejadian Luar Biasa	244.753.690,00	93.155.000,00	0,00	0,00	0,00	0,00	0,00	0,00
1.02 . 1.02.01 . 19 . 16 . 15	Pengelolaan Pelayanan Kesehatan Gizi Masyarakat	7.560.000,00	4.340.000,00	0,00	0,00	0,00	0,00	0,00	0,00
1.02 . 1.02.01 . 19 . 16 . 16	Pengelolaan Pelayanan Kesehatan Kerja dan Olahraga	4.620.000,00	0,00	0,00	0,00	0,00	0,00	0,00	0,00
1.02 . 1.02.01 . 19 . 16 . 17	Pengelolaan Pelayanan Kesehatan Lingkungan	24.806.000,00	15.950.000,00	0,00	0,00	0,00	0,00	0,00	0,00
1.02 . 1.02.01 . 19 . 16 . 18	Pengelolaan Pelayanan Promosi Kesehatan	60.595.950,00	36.915.000,00	0,00	0,00	0,00	0,00	0,00	0,00
1.02 . 1.02.01 . 19 . 16 . 20	Pengelolaan Surveilans Kesehatan	1.680.000,00	0,00	0,00	0,00	0,00	0,00	0,00	0,00
1.02 . 1.02.01 . 19 . 16 . 22	Pengelolaan Pelayanan Kesehatan Jiwa dan NAPZA	10.200.000,00	8.520.000,00	0,00	0,00	0,00	0,00	0,00	0,00
1.02 . 1.02.01 . 19 . 16 . 25	Pelayanan Kesehatan Penyakit Menular dan Tidak Menular	72.524.000,00	45.950.000,00	0,00	0,00	0,00	0,00	0,00	0,00
1.02 . 1.02.01 . 19 . 16 . 33	Operasional Pelayanan Puskesmas	48.169.500,00	35.130.000,00	0,00	0,00	0,00	0,00	0,00	0,00
1.02 . 1.02.01 . 19 . 16 . 36	Investigasi Awal Kejadian Tidak Diharapkan (Kejadian Ikutan Pasca Imunisasi dan Per	1.680.000,00	140.000,00	0,00	0,00	0,00	0,00	0,00	0,00
1.02 . 1.02.01 . 19 . 20	Perencanaan Kebutuhan dan Pendayagunaan Sumberdaya Manusia Kesehatan untuk UKP dan UKM di Wilayah Kabupaten/Kota	72.000.000,00	72.000.000,00	0,00	0,00	0,00	0,00	0,00	0,00
1.02 . 1.02.01 . 19 . 20 . 02	Pemenuhan Kebutuhan Sumber Daya Manusia Kesehatan sesuai Standar	72.000.000,00	72.000.000,00	0,00	0,00	0,00	0,00	0,00	0,00
1.02 . 1.02.01 . 19 . 30	Pengembangan dan Pelaksanaan Upaya Kesehatan Bersumber Daya Masyarakat (UKBM) Tingkat Daerah Kabupaten/Kota	9.625.000,00	3.360.000,00	0,00	0,00	0,00	0,00	0,00	0,00
1.02 . 1.02.01 . 19 . 30 . 01	Bimbingan Teknis dan Supervisi Pengembangan dan Pelaksanaan Upaya Kesehatan Bersumber Daya Masyarakat (UKBM)	9.625.000,00	3.360.000,00	0,00	0,00	0,00	0,00	0,00	0,00
1.02 . 1.02.01 . 20	UPT. Puskesmas Sungai Riam	950.396.120,00	476.043.138,00	45.969.480,00	31.892.000,00	0,00	0,00	0,00	0,00
1.02 . 1.02.01 . 20 . 06	Administrasi Umum Perangkat Daerah	28.042.070,00	22.860.263,00	0,00	0,00	0,00	0,00	0,00	0,00
1.02 . 1.02.01 . 20 . 06 . 01	Penyediaan Komponen Instalasi Listrik/Penerangan Bangunan Kantor	1.233.100,00	815.700,00	0,00	0,00	0,00	0,00	0,00	0,00
1.02 . 1.02.01 . 20 . 06 . 02	Penyediaan Peralatan dan Perlengkapan Kantor	14.390.970,00	10.995.063,00	0,00	0,00	0,00	0,00	0,00	0,00
1.02 . 1.02.01 . 20 . 06 . 03	Penyediaan Peralatan Rumah Tangga	5.494.000,00	5.494.000,00	0,00	0,00	0,00	0,00	0,00	0,00
1.02 . 1.02.01 . 20 . 06 . 05	Penyediaan Barang Cetak dan Penggandaan	6.924.000,00	5.555.500,00	0,00	0,00	0,00	0,00	0,00	0,00
1.02 . 1.02.01 . 20 . 07	Pengadaan Barang Milik Daerah Penunjang Urusan Pemerintah Daerah	900.000,00	0,00	9.489.480,00	0,00	0,00	0,00	0,00	0,00
1.02 . 1.02.01 . 20 . 07 . 10	Pengadaan Sarana dan Prasarana Gedung Kantor atau Bangunan Lainnya	900.000,00	0,00	9.489.480,00	0,00	0,00	0,00	0,00	0,00

KODE REKENING	URAIAN URUSAN, ORGANISASI, PROGRAM, KEGIATAN DAN SUB KEGIATAN	KELOMPOK BELANJA							
		OPERASI		MODAL		TIDAK TERDUGA		TRANSFER	
		ANGGARAN	REALISASI	ANGGARAN	REALISASI	ANGGARAN	REALISASI	ANGGARAN	REALISASI
1.02 . 1.02.01 . 20 . 08	<i>Penyediaan Jasa Penunjang Urusan Pemerintahan Daerah</i>	16.778.310,00	14.657.893,00	0,00	0,00	0,00	0,00	0,00	0,00
1.02 . 1.02.01 . 20 . 08 . 02	Penyediaan Jasa Komunikasi, Sumber Daya Air dan Listrik	7.250.000,00	6.582.938,00	0,00	0,00	0,00	0,00	0,00	0,00
1.02 . 1.02.01 . 20 . 08 . 03	Penyediaan Jasa Peralatan dan Perlengkapan Kantor	9.528.310,00	8.074.955,00	0,00	0,00	0,00	0,00	0,00	0,00
1.02 . 1.02.01 . 20 . 09	<i>Pemeliharaan Barang Milik Daerah Penunjang Urusan Pemerintahan Daerah</i>	46.797.980,00	9.370.050,00	0,00	0,00	0,00	0,00	0,00	0,00
1.02 . 1.02.01 . 20 . 09 . 01	Penyediaan Jasa Pemeliharaan, Biaya Pemeliharaan dan Pajak Kendaraan Perorangan Dinas atau Kendaraan Dinas Jabatan	30.384.120,00	9.370.050,00	0,00	0,00	0,00	0,00	0,00	0,00
1.02 . 1.02.01 . 20 . 09 . 09	Pemeliharaan/Rehabilitasi Gedung Kantor dan Bangunan Lainnya	12.718.860,00	0,00	0,00	0,00	0,00	0,00	0,00	0,00
1.02 . 1.02.01 . 20 . 09 . 10	Pemeliharaan/Rehabilitasi Sarana dan Prasarana Gedung Kantor atau Bangunan Lainnya	3.695.000,00	0,00	0,00	0,00	0,00	0,00	0,00	0,00
1.02 . 1.02.01 . 20 . 10	<i>Peningkatan Pelayanan BLUD</i>	328.320.000,00	179.327.832,00	36.480.000,00	31.892.000,00	0,00	0,00	0,00	0,00
1.02 . 1.02.01 . 20 . 10 . 01	Pelayanan dan Penunjang Pelayanan BLUD	328.320.000,00	179.327.832,00	36.480.000,00	31.892.000,00	0,00	0,00	0,00	0,00
1.02 . 1.02.01 . 20 . 16	<i>Penyediaan Layanan Kesehatan untuk UKM dan UKP Rujukan Tingkat Daerah Kabupaten</i>	446.037.760,00	176.847.100,00	0,00	0,00	0,00	0,00	0,00	0,00
1.02 . 1.02.01 . 20 . 16 . 01	Pengelolaan Pelayanan Kesehatan Ibu Hamil	13.020.000,00	6.020.000,00	0,00	0,00	0,00	0,00	0,00	0,00
1.02 . 1.02.01 . 20 . 16 . 02	Pengelolaan Pelayanan Kesehatan Ibu Bersalin	6.090.000,00	5.110.000,00	0,00	0,00	0,00	0,00	0,00	0,00
1.02 . 1.02.01 . 20 . 16 . 03	Pengelolaan Pelayanan Kesehatan Bayi Baru Lahir	6.300.000,00	5.460.000,00	0,00	0,00	0,00	0,00	0,00	0,00
1.02 . 1.02.01 . 20 . 16 . 04	Pengelolaan Pelayanan Kesehatan Balita	9.450.000,00	7.490.000,00	0,00	0,00	0,00	0,00	0,00	0,00
1.02 . 1.02.01 . 20 . 16 . 05	Pengelolaan Pelayanan Kesehatan pada Usia Pendidikan Dasar	11.120.000,00	6.880.000,00	0,00	0,00	0,00	0,00	0,00	0,00
1.02 . 1.02.01 . 20 . 16 . 07	Pengelolaan Pelayanan Kesehatan pada Usia Lanjut	2.940.000,00	1.190.000,00	0,00	0,00	0,00	0,00	0,00	0,00
1.02 . 1.02.01 . 20 . 16 . 10	Pengelolaan Pelayanan Kesehatan Orang dengan Gangguan Jiwa Berat	840.000,00	840.000,00	0,00	0,00	0,00	0,00	0,00	0,00
1.02 . 1.02.01 . 20 . 16 . 11	Pengelolaan Pelayanan Kesehatan Orang Terduga Tuberkulosis	1.050.000,00	140.000,00	0,00	0,00	0,00	0,00	0,00	0,00
1.02 . 1.02.01 . 20 . 16 . 12	Pengelolaan Pelayanan Kesehatan Orang dengan Risiko Terinfeksi HIV	210.000,00	0,00	0,00	0,00	0,00	0,00	0,00	0,00
1.02 . 1.02.01 . 20 . 16 . 13	Pengelolaan Pelayanan Kesehatan bagi Penduduk pada Kondisi Kejadian Luar Biasa	147.902.400,00	36.380.000,00	0,00	0,00	0,00	0,00	0,00	0,00
1.02 . 1.02.01 . 20 . 16 . 15	Pengelolaan Pelayanan Kesehatan Gizi Masyarakat	8.585.000,00	6.975.000,00	0,00	0,00	0,00	0,00	0,00	0,00
1.02 . 1.02.01 . 20 . 16 . 16	Pengelolaan Pelayanan Kesehatan Kerja dan Olahraga	2.310.000,00	560.000,00	0,00	0,00	0,00	0,00	0,00	0,00
1.02 . 1.02.01 . 20 . 16 . 17	Pengelolaan Pelayanan Kesehatan Lingkungan	10.664.000,00	6.907.100,00	0,00	0,00	0,00	0,00	0,00	0,00

KODE REKENING	URAIAN URUSAN, ORGANISASI, PROGRAM, KEGIATAN DAN SUB KEGIATAN	KELOMPOK BELANJA							
		OPERASI		MODAL		TIDAK TERDUGA		TRANSFER	
		ANGGARAN	REALISASI	ANGGARAN	REALISASI	ANGGARAN	REALISASI	ANGGARAN	REALISASI
1.02 . 1.02.01 . 20 . 16 . 18	Pengelolaan Pelayanan Promosi Kesehatan	15.415.000,00	10.345.000,00	0,00	0,00	0,00	0,00	0,00	0,00
1.02 . 1.02.01 . 20 . 16 . 20	Pengelolaan Surveilans Kesehatan	30.685.000,00	24.245.000,00	0,00	0,00	0,00	0,00	0,00	0,00
1.02 . 1.02.01 . 20 . 16 . 25	Pelayanan Kesehatan Penyakit Menular dan Tidak Menular	24.780.000,00	7.650.000,00	0,00	0,00	0,00	0,00	0,00	0,00
1.02 . 1.02.01 . 20 . 16 . 33	Operasional Pelayanan Puskesmas	152.576.360,00	48.555.000,00	0,00	0,00	0,00	0,00	0,00	0,00
1.02 . 1.02.01 . 20 . 16 . 36	Investigasi Awal Kejadian Tidak Diharapkan (Kejadian Ikutan Pasca Imunisasi dan Per	2.100.000,00	2.100.000,00	0,00	0,00	0,00	0,00	0,00	0,00
1.02 . 1.02.01 . 20 . 20	Perencanaan Kebutuhan dan Pendayagunaan Sumberdaya Manusia Kesehatan untuk UKP dan UKM di Wilayah Kabupaten/Kota	47.400.000,00	47.400.000,00	0,00	0,00	0,00	0,00	0,00	0,00
1.02 . 1.02.01 . 20 . 20 . 02	Pemenuhan Kebutuhan Sumber Daya Manusia Kesehatan sesuai Standar	47.400.000,00	47.400.000,00	0,00	0,00	0,00	0,00	0,00	0,00
1.02 . 1.02.01 . 20 . 30	Pengembangan dan Pelaksanaan Upaya Kesehatan Bersumber Daya Masyarakat (UKBM) Tingkat Daerah Kabupaten/Kota	36.120.000,00	25.580.000,00	0,00	0,00	0,00	0,00	0,00	0,00
1.02 . 1.02.01 . 20 . 30 . 01	Bimbingan Teknis dan Supervisi Pengembangan dan Pelaksanaan Upaya Kesehatan Bersumber Daya Masyarakat (UKBM)	36.120.000,00	25.580.000,00	0,00	0,00	0,00	0,00	0,00	0,00
1.02 . 1.02.01 . 21	UPT. Puskesmas Tajau Pecah	2.439.011.533,00	1.820.363.456,00	205.283.140,00	172.289.809,00	0,00	0,00	0,00	0,00
1.02 . 1.02.01 . 21 . 06	Administrasi Umum Perangkat Daerah	74.834.280,00	53.030.750,00	0,00	0,00	0,00	0,00	0,00	0,00
1.02 . 1.02.01 . 21 . 06 . 02	Penyediaan Peralatan dan Perlengkapan Kantor	17.857.070,00	7.150.000,00	0,00	0,00	0,00	0,00	0,00	0,00
1.02 . 1.02.01 . 21 . 06 . 03	Penyediaan Peralatan Rumah Tangga	14.426.610,00	12.280.750,00	0,00	0,00	0,00	0,00	0,00	0,00
1.02 . 1.02.01 . 21 . 06 . 05	Penyediaan Barang Cetak dan Penggandaan	42.550.600,00	33.600.000,00	0,00	0,00	0,00	0,00	0,00	0,00
1.02 . 1.02.01 . 21 . 07	Pengadaan Barang Milik Daerah Penunjang Urusan Pemerintahan Daerah	0,00	0,00	55.283.140,00	30.600.000,00	0,00	0,00	0,00	0,00
1.02 . 1.02.01 . 21 . 07 . 10	Pengadaan Sarana dan Prasarana Gedung Kantor atau Bangunan Lainnya	0,00	0,00	55.283.140,00	30.600.000,00	0,00	0,00	0,00	0,00
1.02 . 1.02.01 . 21 . 08	Penyediaan Jasa Penunjang Urusan Pemerintahan Daerah	34.998.900,00	17.866.174,00	0,00	0,00	0,00	0,00	0,00	0,00
1.02 . 1.02.01 . 21 . 08 . 02	Penyediaan Jasa Komunikasi, Sumber Daya Air dan Listrik	34.998.900,00	17.866.174,00	0,00	0,00	0,00	0,00	0,00	0,00
1.02 . 1.02.01 . 21 . 09	Pemeliharaan Barang Milik Daerah Penunjang Urusan Pemerintahan Daerah	42.876.900,00	15.478.805,00	0,00	0,00	0,00	0,00	0,00	0,00
1.02 . 1.02.01 . 21 . 09 . 02	Penyediaan Jasa Pemeliharaan, Biaya Pemeliharaan, Pajak, dan Perizinan Kendaraan Dinas Operasional atau Lapangan	32.579.200,00	15.478.805,00	0,00	0,00	0,00	0,00	0,00	0,00
1.02 . 1.02.01 . 21 . 09 . 09	Pemeliharaan/Rehabilitasi Gedung Kantor dan Bangunan Lainnya	6.497.700,00	0,00	0,00	0,00	0,00	0,00	0,00	0,00
1.02 . 1.02.01 . 21 . 09 . 10	Pemeliharaan/Rehabilitasi Sarana dan Prasarana Gedung Kantor atau Bangunan Lain	3.800.000,00	0,00	0,00	0,00	0,00	0,00	0,00	0,00
1.02 . 1.02.01 . 21 . 10	Peningkatan Pelayanan BLUD	1.218.554.453,00	1.172.226.827,00	150.000.000,00	141.689.809,00	0,00	0,00	0,00	0,00

KODE REKENING	URAIAN URUSAN, ORGANISASI, PROGRAM, KEGIATAN DAN SUB KEGIATAN	KELOMPOK BELANJA							
		OPERASI		MODAL		TIDAK TERDUGA		TRANSFER	
		ANGGARAN	REALISASI	ANGGARAN	REALISASI	ANGGARAN	REALISASI	ANGGARAN	REALISASI
1.02 . 1.02.01 . 21 . 10 . 01	Pelayanan dan Penunjang Pelayanan BLUD	1.218.554.453,00	1.172.226.827,00	150.000.000,00	141.689.809,00	0,00	0,00	0,00	0,00
1.02 . 1.02.01 . 21 . 16	Penyediaan Layanan Kesehatan untuk UKM dan UKP Rujukan Tingkat Daerah Kabupaten	995.747.000,00	489.760.900,00	0,00	0,00	0,00	0,00	0,00	0,00
1.02 . 1.02.01 . 21 . 16 . 01	Pengelolaan Pelayanan Kesehatan Ibu Hamil	30.205.000,00	17.255.000,00	0,00	0,00	0,00	0,00	0,00	0,00
1.02 . 1.02.01 . 21 . 16 . 02	Pengelolaan Pelayanan Kesehatan Ibu Bersalin	980.000,00	0,00	0,00	0,00	0,00	0,00	0,00	0,00
1.02 . 1.02.01 . 21 . 16 . 03	Pengelolaan Pelayanan Kesehatan Bayi Baru Lahir	2.660.000,00	0,00	0,00	0,00	0,00	0,00	0,00	0,00
1.02 . 1.02.01 . 21 . 16 . 04	Pengelolaan Pelayanan Kesehatan Balita	18.340.000,00	13.440.000,00	0,00	0,00	0,00	0,00	0,00	0,00
1.02 . 1.02.01 . 21 . 16 . 05	Pengelolaan Pelayanan Kesehatan pada Usia Pendidikan Dasar	19.670.000,00	13.930.000,00	0,00	0,00	0,00	0,00	0,00	0,00
1.02 . 1.02.01 . 21 . 16 . 07	Pengelolaan Pelayanan Kesehatan pada Usia Lanjut	50.820.000,00	50.820.000,00	0,00	0,00	0,00	0,00	0,00	0,00
1.02 . 1.02.01 . 21 . 16 . 10	Pengelolaan Pelayanan Kesehatan Orang dengan Gangguan Jiwa Berat	7.420.000,00	6.720.000,00	0,00	0,00	0,00	0,00	0,00	0,00
1.02 . 1.02.01 . 21 . 16 . 11	Pengelolaan Pelayanan Kesehatan Orang Terduga Tuberkulosis	3.080.000,00	0,00	0,00	0,00	0,00	0,00	0,00	0,00
1.02 . 1.02.01 . 21 . 16 . 13	Pengelolaan Pelayanan Kesehatan bagi Penduduk pada Kondisi Kejadian Luar Biasa	257.960.000,00	107.840.000,00	0,00	0,00	0,00	0,00	0,00	0,00
1.02 . 1.02.01 . 21 . 16 . 17	Pengelolaan Pelayanan Kesehatan Lingkungan	7.484.600,00	7.329.600,00	0,00	0,00	0,00	0,00	0,00	0,00
1.02 . 1.02.01 . 21 . 16 . 18	Pengelolaan Pelayanan Promosi Kesehatan	83.074.700,00	69.201.900,00	0,00	0,00	0,00	0,00	0,00	0,00
1.02 . 1.02.01 . 21 . 16 . 25	Pelayanan Kesehatan Penyakit Menular dan Tidak Menular	185.709.400,00	169.259.400,00	0,00	0,00	0,00	0,00	0,00	0,00
1.02 . 1.02.01 . 21 . 16 . 33	Operasional Pelayanan Puskesmas	328.343.300,00	33.965.000,00	0,00	0,00	0,00	0,00	0,00	0,00
1.02 . 1.02.01 . 21 . 20	Perencanaan Kebutuhan dan Pendayagunaan Sumberdaya Manusia Kesehatan untuk UKP dan UKM di Wilayah Kabupaten/Kota	72.000.000,00	72.000.000,00	0,00	0,00	0,00	0,00	0,00	0,00
1.02 . 1.02.01 . 21 . 20 . 02	Pemenuhan Kebutuhan Sumber Daya Manusia Kesehatan sesuai Standar	72.000.000,00	72.000.000,00	0,00	0,00	0,00	0,00	0,00	0,00
1.02 . 1.02.01 . 22	UPT. Puskesmas Tambang Ulang	1.776.776.804,00	1.221.017.226,00	121.184.296,00	105.823.410,00	0,00	0,00	0,00	0,00
1.02 . 1.02.01 . 22 . 06	Administrasi Umum Perangkat Daerah	131.678.640,00	127.611.220,00	34.309.880,00	28.295.000,00	0,00	0,00	0,00	0,00
1.02 . 1.02.01 . 22 . 06 . 01	Penyediaan Komponen Instalasi Listrik/Penerangan Bangunan Kantor	8.969.400,00	8.488.040,00	0,00	0,00	0,00	0,00	0,00	0,00
1.02 . 1.02.01 . 22 . 06 . 02	Penyediaan Peralatan dan Perlengkapan Kantor	21.081.720,00	20.647.000,00	34.309.880,00	28.295.000,00	0,00	0,00	0,00	0,00
1.02 . 1.02.01 . 22 . 06 . 03	Penyediaan Peralatan Rumah Tangga	26.533.820,00	25.932.280,00	0,00	0,00	0,00	0,00	0,00	0,00
1.02 . 1.02.01 . 22 . 06 . 05	Penyediaan Barang Cetak dan Penggandaan	75.093.700,00	72.543.900,00	0,00	0,00	0,00	0,00	0,00	0,00

KODE REKENING	URAIAN URUSAN, ORGANISASI, PROGRAM, KEGIATAN DAN SUB KEGIATAN	KELOMPOK BELANJA							
		OPERASI		MODAL		TIDAK TERDUGA		TRANSFER	
		ANGGARAN	REALISASI	ANGGARAN	REALISASI	ANGGARAN	REALISASI	ANGGARAN	REALISASI
1.02 . 1.02.01 . 22 . 07	<i>Pengadaan Barang Milik Daerah Penunjang Urusan Pemerintah Daerah</i>	27.185.400,00	0,00	9.045.520,00	0,00	0,00	0,00	0,00	0,00
1.02 . 1.02.01 . 22 . 07 . 05	Pengadaan Mebel	0,00	0,00	9.045.520,00	0,00	0,00	0,00	0,00	0,00
1.02 . 1.02.01 . 22 . 07 . 10	Pengadaan Sarana dan Prasarana Gedung Kantor atau Bangunan Lainnya	27.185.400,00	0,00	0,00	0,00	0,00	0,00	0,00	0,00
1.02 . 1.02.01 . 22 . 08	<i>Penyediaan Jasa Penunjang Urusan Pemerintahan Daerah</i>	82.813.130,00	67.034.550,00	0,00	0,00	0,00	0,00	0,00	0,00
1.02 . 1.02.01 . 22 . 08 . 02	Penyediaan Jasa Komunikasi, Sumber Daya Air dan Listrik	36.000.000,00	29.384.000,00	0,00	0,00	0,00	0,00	0,00	0,00
1.02 . 1.02.01 . 22 . 08 . 04	Penyediaan Jasa Pelayanan Umum Kantor	46.813.130,00	37.650.550,00	0,00	0,00	0,00	0,00	0,00	0,00
1.02 . 1.02.01 . 22 . 09	<i>Pemeliharaan Barang Milik Daerah Penunjang Urusan Pemerintahan Daerah</i>	39.187.520,00	7.327.500,00	0,00	0,00	0,00	0,00	0,00	0,00
1.02 . 1.02.01 . 22 . 09 . 02	Penyediaan Jasa Pemeliharaan, Biaya Pemeliharaan, Pajak, dan Perizinan Kendaraan Dinas Operasional atau Lapangan	20.000.000,00	2.690.000,00	0,00	0,00	0,00	0,00	0,00	0,00
1.02 . 1.02.01 . 22 . 09 . 09	Pemeliharaan/Rehabilitasi Gedung Kantor dan Bangunan Lainnya	15.840.000,00	2.615.000,00	0,00	0,00	0,00	0,00	0,00	0,00
1.02 . 1.02.01 . 22 . 09 . 10	Pemeliharaan/Rehabilitasi Sarana dan Prasarana Gedung Kantor atau Bangunan Lainnya	3.347.520,00	2.022.500,00	0,00	0,00	0,00	0,00	0,00	0,00
1.02 . 1.02.01 . 22 . 10	<i>Peningkatan Pelayanan BLUD</i>	701.180.064,00	670.582.566,00	77.828.896,00	77.528.410,00	0,00	0,00	0,00	0,00
1.02 . 1.02.01 . 22 . 10 . 01	Pelayanan dan Penunjang Pelayanan BLUD	701.180.064,00	670.582.566,00	77.828.896,00	77.528.410,00	0,00	0,00	0,00	0,00
1.02 . 1.02.01 . 22 . 16	<i>Penyediaan Layanan Kesehatan untuk UKM dan UKP Rujukan Tingkat Daerah Kabupaten</i>	723.332.050,00	277.061.390,00	0,00	0,00	0,00	0,00	0,00	0,00
1.02 . 1.02.01 . 22 . 16 . 01	Pengelolaan Pelayanan Kesehatan Ibu Hamil	23.450.000,00	8.820.000,00	0,00	0,00	0,00	0,00	0,00	0,00
1.02 . 1.02.01 . 22 . 16 . 02	Pengelolaan Pelayanan Kesehatan Ibu Bersalin	2.520.000,00	0,00	0,00	0,00	0,00	0,00	0,00	0,00
1.02 . 1.02.01 . 22 . 16 . 03	Pengelolaan Pelayanan Kesehatan Bayi Baru Lahir	7.560.000,00	7.560.000,00	0,00	0,00	0,00	0,00	0,00	0,00
1.02 . 1.02.01 . 22 . 16 . 04	Pengelolaan Pelayanan Kesehatan Balita	39.830.000,00	19.530.000,00	0,00	0,00	0,00	0,00	0,00	0,00
1.02 . 1.02.01 . 22 . 16 . 05	Pengelolaan Pelayanan Kesehatan pada Usia Pendidikan Dasar	7.440.000,00	0,00	0,00	0,00	0,00	0,00	0,00	0,00
1.02 . 1.02.01 . 22 . 16 . 07	Pengelolaan Pelayanan Kesehatan pada Usia Lanjut	23.540.000,00	9.590.000,00	0,00	0,00	0,00	0,00	0,00	0,00
1.02 . 1.02.01 . 22 . 16 . 08	Pengelolaan Pelayanan Kesehatan Penderita Hipertensi	13.860.000,00	13.860.000,00	0,00	0,00	0,00	0,00	0,00	0,00
1.02 . 1.02.01 . 22 . 16 . 09	Pengelolaan Pelayanan Kesehatan Penderita Diabetes Melitus	13.230.000,00	11.340.000,00	0,00	0,00	0,00	0,00	0,00	0,00
1.02 . 1.02.01 . 22 . 16 . 11	Pengelolaan Pelayanan Kesehatan Orang Terduga Tuberkulosis	5.180.000,00	2.520.000,00	0,00	0,00	0,00	0,00	0,00	0,00
1.02 . 1.02.01 . 22 . 16 . 12	Pengelolaan Pelayanan Kesehatan Orang dengan Risiko Terinfeksi HIV	2.800.000,00	0,00	0,00	0,00	0,00	0,00	0,00	0,00

KODE REKENING	URAIAN URUSAN, ORGANISASI, PROGRAM, KEGIATAN DAN SUB KEGIATAN	KELOMPOK BELANJA							
		OPERASI		MODAL		TIDAK TERDUGA		TRANSFER	
		ANGGARAN	REALISASI	ANGGARAN	REALISASI	ANGGARAN	REALISASI	ANGGARAN	REALISASI
1.02 . 1.02.01 . 22 . 16 . 13	Pengelolaan Pelayanan Kesehatan bagi Penduduk pada Kondisi Kejadian Luar Biasa	252.058.000,00	41.440.000,00	0,00	0,00	0,00	0,00	0,00	0,00
1.02 . 1.02.01 . 22 . 16 . 15	Pengelolaan Pelayanan Kesehatan Gizi Masyarakat	2.520.000,00	1.260.000,00	0,00	0,00	0,00	0,00	0,00	0,00
1.02 . 1.02.01 . 22 . 16 . 16	Pengelolaan Pelayanan Kesehatan Kerja dan Olahraga	980.000,00	0,00	0,00	0,00	0,00	0,00	0,00	0,00
1.02 . 1.02.01 . 22 . 16 . 17	Pengelolaan Pelayanan Kesehatan Lingkungan	14.997.200,00	0,00	0,00	0,00	0,00	0,00	0,00	0,00
1.02 . 1.02.01 . 22 . 16 . 18	Pengelolaan Pelayanan Promosi Kesehatan	47.055.000,00	31.575.000,00	0,00	0,00	0,00	0,00	0,00	0,00
1.02 . 1.02.01 . 22 . 16 . 20	Pengelolaan Surveilans Kesehatan	8.820.000,00	1.890.000,00	0,00	0,00	0,00	0,00	0,00	0,00
1.02 . 1.02.01 . 22 . 16 . 22	Pengelolaan Pelayanan Kesehatan Jiwa dan NAPZA	3.220.000,00	1.890.000,00	0,00	0,00	0,00	0,00	0,00	0,00
1.02 . 1.02.01 . 22 . 16 . 25	Pelayanan Kesehatan Penyakit Menular dan Tidak Menular	57.680.000,00	41.720.000,00	0,00	0,00	0,00	0,00	0,00	0,00
1.02 . 1.02.01 . 22 . 16 . 33	Operasional Pelayanan Puskesmas	187.211.850,00	78.116.390,00	0,00	0,00	0,00	0,00	0,00	0,00
1.02 . 1.02.01 . 22 . 16 . 36	Investigasi Awal Kejadian Tidak Diharapkan (Kejadian Ikutan Pasca Imunisasi dan Per	9.380.000,00	5.950.000,00	0,00	0,00	0,00	0,00	0,00	0,00
1.02 . 1.02.01 . 22 . 20	Perencanaan Kebutuhan dan Pendayagunaan Sumberdaya Manusia Kesehatan untuk UKP dan UKM di Wilayah Kabupaten/Kota	71.400.000,00	71.400.000,00	0,00	0,00	0,00	0,00	0,00	0,00
1.02 . 1.02.01 . 22 . 20 . 02	Pemenuhan Kebutuhan Sumber Daya Manusia Kesehatan sesuai Standar	71.400.000,00	71.400.000,00	0,00	0,00	0,00	0,00	0,00	0,00
1.02 . 1.02.01 . 23	UPT. Puskesmas Takisung	2.789.548.530,00	2.128.781.956,00	247.128.640,00	228.773.149,00	0,00	0,00	0,00	0,00
1.02 . 1.02.01 . 23 . 06	Administrasi Umum Perangkat Daerah	79.380.180,00	65.841.800,00	0,00	0,00	0,00	0,00	0,00	0,00
1.02 . 1.02.01 . 23 . 06 . 01	Penyediaan Komponen Instalasi Listrik/Penerangan Bangunan Kantor	4.558.000,00	0,00	0,00	0,00	0,00	0,00	0,00	0,00
1.02 . 1.02.01 . 23 . 06 . 02	Penyediaan Peralatan dan Perlengkapan Kantor	22.129.800,00	16.749.500,00	0,00	0,00	0,00	0,00	0,00	0,00
1.02 . 1.02.01 . 23 . 06 . 03	Penyediaan Peralatan Rumah Tangga	9.172.680,00	7.753.857,00	0,00	0,00	0,00	0,00	0,00	0,00
1.02 . 1.02.01 . 23 . 06 . 05	Penyediaan Barang Cetak dan Penggandaan	43.519.700,00	41.338.443,00	0,00	0,00	0,00	0,00	0,00	0,00
1.02 . 1.02.01 . 23 . 08	Penyediaan Jasa Penunjang Urusan Pemerintahan Daerah	52.999.200,00	42.146.613,00	0,00	0,00	0,00	0,00	0,00	0,00
1.02 . 1.02.01 . 23 . 08 . 02	Penyediaan Jasa Komunikasi, Sumber Daya Air dan Listrik	52.999.200,00	42.146.613,00	0,00	0,00	0,00	0,00	0,00	0,00
1.02 . 1.02.01 . 23 . 10	Peningkatan Pelayanan BLUD	1.583.067.850,00	1.389.155.943,00	216.895.140,00	203.201.149,00	0,00	0,00	0,00	0,00
1.02 . 1.02.01 . 23 . 10 . 01	Pelayanan dan Penunjang Pelayanan BLUD	1.583.067.850,00	1.389.155.943,00	216.895.140,00	203.201.149,00	0,00	0,00	0,00	0,00
1.02 . 1.02.01 . 23 . 16	Penyediaan Layanan Kesehatan untuk UKM dan UKP Rujukan Tingkat Daerah Kabupaten	1.002.701.300,00	560.237.600,00	30.233.500,00	25.572.000,00	0,00	0,00	0,00	0,00

KODE REKENING	URAIAN URUSAN, ORGANISASI, PROGRAM, KEGIATAN DAN SUB KEGIATAN	KELOMPOK BELANJA							
		OPERASI		MODAL		TIDAK TERDUGA		TRANSFER	
		ANGGARAN	REALISASI	ANGGARAN	REALISASI	ANGGARAN	REALISASI	ANGGARAN	REALISASI
1.02 . 1.02.01 . 23 . 16 . 01	Pengelolaan Pelayanan Kesehatan Ibu Hamil	122.060.000,00	112.360.000,00	0,00	0,00	0,00	0,00	0,00	0,00
1.02 . 1.02.01 . 23 . 16 . 02	Pengelolaan Pelayanan Kesehatan Ibu Bersalin	6.720.000,00	6.720.000,00	0,00	0,00	0,00	0,00	0,00	0,00
1.02 . 1.02.01 . 23 . 16 . 07	Pengelolaan Pelayanan Kesehatan pada Usia Lanjut	15.960.000,00	6.440.000,00	0,00	0,00	0,00	0,00	0,00	0,00
1.02 . 1.02.01 . 23 . 16 . 08	Pengelolaan Pelayanan Kesehatan Penderita Hipertensi	47.960.000,00	47.060.000,00	0,00	0,00	0,00	0,00	0,00	0,00
1.02 . 1.02.01 . 23 . 16 . 09	Pengelolaan Pelayanan Kesehatan Penderita Diabetes Melitus	21.240.000,00	17.640.000,00	0,00	0,00	0,00	0,00	0,00	0,00
1.02 . 1.02.01 . 23 . 16 . 10	Pengelolaan Pelayanan Kesehatan Orang dengan Gangguan Jiwa Berat	4.655.000,00	1.400.000,00	0,00	0,00	0,00	0,00	0,00	0,00
1.02 . 1.02.01 . 23 . 16 . 11	Pengelolaan Pelayanan Kesehatan Orang Terduga Tuberkulosis	7.280.000,00	5.180.000,00	0,00	0,00	0,00	0,00	0,00	0,00
1.02 . 1.02.01 . 23 . 16 . 12	Pengelolaan Pelayanan Kesehatan Orang dengan Risiko Terinfeksi HIV	3.220.000,00	2.800.000,00	0,00	0,00	0,00	0,00	0,00	0,00
1.02 . 1.02.01 . 23 . 16 . 13	Pengelolaan Pelayanan Kesehatan bagi Penduduk pada Kondisi Kejadian Luar Biasa	326.990.000,00	70.865.000,00	0,00	0,00	0,00	0,00	0,00	0,00
1.02 . 1.02.01 . 23 . 16 . 15	Pengelolaan Pelayanan Kesehatan Gizi Masyarakat	34.720.000,00	28.000.000,00	0,00	0,00	0,00	0,00	0,00	0,00
1.02 . 1.02.01 . 23 . 16 . 16	Pengelolaan Pelayanan Kesehatan Kerja dan Olahraga	4.760.000,00	4.760.000,00	0,00	0,00	0,00	0,00	0,00	0,00
1.02 . 1.02.01 . 23 . 16 . 17	Pengelolaan Pelayanan Kesehatan Lingkungan	7.500.000,00	140.000,00	0,00	0,00	0,00	0,00	0,00	0,00
1.02 . 1.02.01 . 23 . 16 . 18	Pengelolaan Pelayanan Promosi Kesehatan	36.870.000,00	32.205.000,00	0,00	0,00	0,00	0,00	0,00	0,00
1.02 . 1.02.01 . 23 . 16 . 20	Pengelolaan Surveilans Kesehatan	15.400.000,00	980.000,00	0,00	0,00	0,00	0,00	0,00	0,00
1.02 . 1.02.01 . 23 . 16 . 25	Pelayanan Kesehatan Penyakit Menular dan Tidak Menular	45.080.000,00	41.720.000,00	0,00	0,00	0,00	0,00	0,00	0,00
1.02 . 1.02.01 . 23 . 16 . 33	Operasional Pelayanan Puskesmas	186.411.300,00	69.067.600,00	30.233.500,00	25.572.000,00	0,00	0,00	0,00	0,00
1.02 . 1.02.01 . 23 . 16 . 37	Pelaksanaan Kewaspadaan Dini dan Respon Wabah	115.875.000,00	112.900.000,00	0,00	0,00	0,00	0,00	0,00	0,00
1.02 . 1.02.01 . 23 . 20	Perencanaan Kebutuhan dan Pendayagunaan Sumberdaya Manusia Kesehatan untuk UKP dan UKM di Wilayah Kabupaten/Kota	71.400.000,00	71.400.000,00	0,00	0,00	0,00	0,00	0,00	0,00
1.02 . 1.02.01 . 23 . 20 . 02	Pemenuhan Kebutuhan Sumber Daya Manusia Kesehatan sesuai Standar	71.400.000,00	71.400.000,00	0,00	0,00	0,00	0,00	0,00	0,00
1.02 . 1.02.01 . 24	UPT. Puskesmas Tanjung Habulu	1.057.984.624,00	617.743.221,00	149.581.288,00	46.826.982,00	0,00	0,00	0,00	0,00
1.02 . 1.02.01 . 24 . 06	Administrasi Umum Perangkat Daerah	45.324.300,00	41.362.813,00	0,00	0,00	0,00	0,00	0,00	0,00
1.02 . 1.02.01 . 24 . 06 . 02	Penyediaan Peralatan dan Perlengkapan Kantor	19.914.840,00	17.228.900,00	0,00	0,00	0,00	0,00	0,00	0,00
1.02 . 1.02.01 . 24 . 06 . 03	Penyediaan Peralatan Rumah Tangga	6.829.460,00	6.175.300,00	0,00	0,00	0,00	0,00	0,00	0,00

KODE REKENING	URAIAN URUSAN, ORGANISASI, PROGRAM, KEGIATAN DAN SUB KEGIATAN	KELOMPOK BELANJA							
		OPERASI		MODAL		TIDAK TERDUGA		TRANSFER	
		ANGGARAN	REALISASI	ANGGARAN	REALISASI	ANGGARAN	REALISASI	ANGGARAN	REALISASI
1.02 . 1.02.01 . 24 . 06 . 05	Penyediaan Barang Cetak dan Penggandaan	18.580.000,00	17.958.613,00	0,00	0,00	0,00	0,00	0,00	0,00
1.02 . 1.02.01 . 24 . 07	Pengadaan Barang Milik Daerah Penunjang Urusan Pemerintah Daerah	0,00	0,00	11.927.050,00	11.339.482,00	0,00	0,00	0,00	0,00
1.02 . 1.02.01 . 24 . 07 . 05	Pengadaan Mebel	0,00	0,00	4.399.200,00	4.120.455,00	0,00	0,00	0,00	0,00
1.02 . 1.02.01 . 24 . 07 . 10	Pengadaan Sarana dan Prasarana Gedung Kantor atau Bangunan Lainnya	0,00	0,00	7.527.850,00	7.219.027,00	0,00	0,00	0,00	0,00
1.02 . 1.02.01 . 24 . 08	Penyediaan Jasa Penunjang Urusan Pemerintahan Daerah	18.199.800,00	6.547.773,00	0,00	0,00	0,00	0,00	0,00	0,00
1.02 . 1.02.01 . 24 . 08 . 02	Penyediaan Jasa Komunikasi, Sumber Daya Air dan Listrik	18.199.800,00	6.547.773,00	0,00	0,00	0,00	0,00	0,00	0,00
1.02 . 1.02.01 . 24 . 09	Pemeliharaan Barang Milik Daerah Penunjang Urusan Pemerintahan Daerah	55.319.488,00	10.480.102,00	0,00	0,00	0,00	0,00	0,00	0,00
1.02 . 1.02.01 . 24 . 09 . 02	Penyediaan Jasa Pemeliharaan, Biaya Pemeliharaan, Pajak, dan Perizinan Kendaraan Dinas Operasional atau Lapangan	36.154.650,00	9.460.102,00	0,00	0,00	0,00	0,00	0,00	0,00
1.02 . 1.02.01 . 24 . 09 . 09	Pemeliharaan/Rehabilitasi Gedung Kantor dan Bangunan Lainnya	5.364.838,00	0,00	0,00	0,00	0,00	0,00	0,00	0,00
1.02 . 1.02.01 . 24 . 09 . 10	Pemeliharaan/Rehabilitasi Sarana dan Prasarana Gedung Kantor atau Bangunan Lainnya	13.800.000,00	1.020.000,00	0,00	0,00	0,00	0,00	0,00	0,00
1.02 . 1.02.01 . 24 . 10	Peningkatan Pelayanan BLUD	463.376.126,00	325.234.233,00	81.772.258,00	35.487.500,00	0,00	0,00	0,00	0,00
1.02 . 1.02.01 . 24 . 10 . 01	Pelayanan dan Penunjang Pelayanan BLUD	463.376.126,00	325.234.233,00	81.772.258,00	35.487.500,00	0,00	0,00	0,00	0,00
1.02 . 1.02.01 . 24 . 16	Penyediaan Layanan Kesehatan untuk UKM dan UKP Rujukan Tingkat Daerah Kabupaten	403.764.910,00	162.118.300,00	55.881.980,00	0,00	0,00	0,00	0,00	0,00
1.02 . 1.02.01 . 24 . 16 . 01	Pengelolaan Pelayanan Kesehatan Ibu Hamil	12.440.000,00	6.880.000,00	0,00	0,00	0,00	0,00	0,00	0,00
1.02 . 1.02.01 . 24 . 16 . 02	Pengelolaan Pelayanan Kesehatan Ibu Bersalin	2.380.000,00	1.120.000,00	0,00	0,00	0,00	0,00	0,00	0,00
1.02 . 1.02.01 . 24 . 16 . 03	Pengelolaan Pelayanan Kesehatan Bayi Baru Lahir	2.700.000,00	2.700.000,00	0,00	0,00	0,00	0,00	0,00	0,00
1.02 . 1.02.01 . 24 . 16 . 04	Pengelolaan Pelayanan Kesehatan Balita	19.530.000,00	19.110.000,00	0,00	0,00	0,00	0,00	0,00	0,00
1.02 . 1.02.01 . 24 . 16 . 05	Pengelolaan Pelayanan Kesehatan pada Usia Pendidikan Dasar	14.360.000,00	13.310.000,00	0,00	0,00	0,00	0,00	0,00	0,00
1.02 . 1.02.01 . 24 . 16 . 07	Pengelolaan Pelayanan Kesehatan pada Usia Lanjut	8.260.000,00	1.680.000,00	0,00	0,00	0,00	0,00	0,00	0,00
1.02 . 1.02.01 . 24 . 16 . 08	Pengelolaan Pelayanan Kesehatan Penderita Hipertensi	2.800.000,00	840.000,00	0,00	0,00	0,00	0,00	0,00	0,00
1.02 . 1.02.01 . 24 . 16 . 11	Pengelolaan Pelayanan Kesehatan Orang Terduga Tuberkulosis	2.800.000,00	1.330.000,00	0,00	0,00	0,00	0,00	0,00	0,00
1.02 . 1.02.01 . 24 . 16 . 12	Pengelolaan Pelayanan Kesehatan Orang dengan Risiko Terinfeksi HIV	3.650.000,00	3.230.000,00	0,00	0,00	0,00	0,00	0,00	0,00
1.02 . 1.02.01 . 24 . 16 . 13	Pengelolaan Pelayanan Kesehatan bagi Penduduk pada Kondisi Kejadian Luar Biasa	145.000.000,00	24.465.000,00	0,00	0,00	0,00	0,00	0,00	0,00

KODE REKENING	URAIAN URUSAN, ORGANISASI, PROGRAM, KEGIATAN DAN SUB KEGIATAN	KELOMPOK BELANJA							
		OPERASI		MODAL		TIDAK TERDUGA		TRANSFER	
		ANGGARAN	REALISASI	ANGGARAN	REALISASI	ANGGARAN	REALISASI	ANGGARAN	REALISASI
1.02 . 1.02.01 . 24 . 16 . 15	Pengelolaan Pelayanan Kesehatan Gizi Masyarakat	560.000,00	280.000,00	0,00	0,00	0,00	0,00	0,00	0,00
1.02 . 1.02.01 . 24 . 16 . 17	Pengelolaan Pelayanan Kesehatan Lingkungan	7.500.000,00	6.080.000,00	0,00	0,00	0,00	0,00	0,00	0,00
1.02 . 1.02.01 . 24 . 16 . 18	Pengelolaan Pelayanan Promosi Kesehatan	36.040.000,00	16.838.300,00	0,00	0,00	0,00	0,00	0,00	0,00
1.02 . 1.02.01 . 24 . 16 . 20	Pengelolaan Surveilans Kesehatan	1.960.000,00	560.000,00	0,00	0,00	0,00	0,00	0,00	0,00
1.02 . 1.02.01 . 24 . 16 . 22	Pengelolaan Pelayanan Kesehatan Jiwa dan NAPZA	1.820.000,00	1.820.000,00	0,00	0,00	0,00	0,00	0,00	0,00
1.02 . 1.02.01 . 24 . 16 . 25	Pelayanan Kesehatan Penyakit Menular dan Tidak Menular	36.540.000,00	24.810.000,00	0,00	0,00	0,00	0,00	0,00	0,00
1.02 . 1.02.01 . 24 . 16 . 33	Operasional Pelayanan Puskesmas	82.564.910,00	18.900.000,00	55.881.980,00	0,00	0,00	0,00	0,00	0,00
1.02 . 1.02.01 . 24 . 16 . 36	Investigasi Awal Kejadian Tidak Diharapkan (Kejadian Ikutan Pasca Imunisasi dan Per	13.180.000,00	11.985.000,00	0,00	0,00	0,00	0,00	0,00	0,00
1.02 . 1.02.01 . 24 . 16 . 37	Pelaksanaan Kewaspadaan Dini dan Respon Wabah	9.680.000,00	6.180.000,00	0,00	0,00	0,00	0,00	0,00	0,00
1.02 . 1.02.01 . 24 . 20	Perencanaan Kebutuhan dan Pendayagunaan Sumberdaya Manusia Kesehatan untuk UKP dan UKM di Wilayah Kabupaten/Kota	72.000.000,00	72.000.000,00	0,00	0,00	0,00	0,00	0,00	0,00
1.02 . 1.02.01 . 24 . 20 . 02	Pemenuhan Kebutuhan Sumber Daya Manusia Kesehatan sesuai Standar	72.000.000,00	72.000.000,00	0,00	0,00	0,00	0,00	0,00	0,00
1.02 . 1.02.01 . 25	UPT. Puskesmas Tirtajaya	1.541.542.830,00	922.500.572,00	3.520.000,00	3.517.800,00	0,00	0,00	0,00	0,00
1.02 . 1.02.01 . 25 . 06	Administrasi Umum Perangkat Daerah	20.915.240,00	12.302.100,00	0,00	0,00	0,00	0,00	0,00	0,00
1.02 . 1.02.01 . 25 . 06 . 01	Penyediaan Komponen Instalasi Listrik/Penerangan Bangunan Kantor	986.000,00	773.000,00	0,00	0,00	0,00	0,00	0,00	0,00
1.02 . 1.02.01 . 25 . 06 . 02	Penyediaan Peralatan dan Perlengkapan Kantor	11.686.840,00	9.866.500,00	0,00	0,00	0,00	0,00	0,00	0,00
1.02 . 1.02.01 . 25 . 06 . 03	Penyediaan Peralatan Rumah Tangga	1.499.400,00	1.162.600,00	0,00	0,00	0,00	0,00	0,00	0,00
1.02 . 1.02.01 . 25 . 06 . 05	Penyediaan Barang Cetak dan Penggandaan	6.743.000,00	500.000,00	0,00	0,00	0,00	0,00	0,00	0,00
1.02 . 1.02.01 . 25 . 07	Pengadaan Barang Milik Daerah Penunjang Urusan Pemerintah Daerah	3.894.000,00	3.280.000,00	0,00	0,00	0,00	0,00	0,00	0,00
1.02 . 1.02.01 . 25 . 07 . 10	Pengadaan Sarana dan Prasarana Gedung Kantor atau Bangunan Lainnya	3.894.000,00	3.280.000,00	0,00	0,00	0,00	0,00	0,00	0,00
1.02 . 1.02.01 . 25 . 08	Penyediaan Jasa Penunjang Urusan Pemerintahan Daerah	29.537.680,00	22.608.100,00	0,00	0,00	0,00	0,00	0,00	0,00
1.02 . 1.02.01 . 25 . 08 . 02	Penyediaan Jasa Komunikasi, Sumber Daya Air dan Listrik	18.804.900,00	15.171.000,00	0,00	0,00	0,00	0,00	0,00	0,00
1.02 . 1.02.01 . 25 . 08 . 03	Penyediaan Jasa Peralatan dan Perlengkapan Kantor	10.732.780,00	7.437.100,00	0,00	0,00	0,00	0,00	0,00	0,00
1.02 . 1.02.01 . 25 . 09	Pemeliharaan Barang Milik Daerah Penunjang Urusan Pemerintahan Daerah	13.660.820,00	7.084.000,00	0,00	0,00	0,00	0,00	0,00	0,00

KODE REKENING	URAIAN URUSAN, ORGANISASI, PROGRAM, KEGIATAN DAN SUB KEGIATAN	KELOMPOK BELANJA							
		OPERASI		MODAL		TIDAK TERDUGA		TRANSFER	
		ANGGARAN	REALISASI	ANGGARAN	REALISASI	ANGGARAN	REALISASI	ANGGARAN	REALISASI
1.02 . 1.02.01 . 25 . 09 . 06	Pemeliharaan Peralatan dan Mesin Lainnya	2.450.000,00	0,00	0,00	0,00	0,00	0,00	0,00	0,00
1.02 . 1.02.01 . 25 . 09 . 09	Pemeliharaan/Rehabilitasi Gedung Kantor dan Bangunan Lainnya	4.938.120,00	3.204.000,00	0,00	0,00	0,00	0,00	0,00	0,00
1.02 . 1.02.01 . 25 . 09 . 10	Pemeliharaan/Rehabilitasi Sarana dan Prasarana Gedung Kantor atau Bangunan Lainnya	6.272.700,00	3.880.000,00	0,00	0,00	0,00	0,00	0,00	0,00
1.02 . 1.02.01 . 25 . 10	Peningkatan Pelayanan BLUD	758.480.000,00	644.832.372,00	3.520.000,00	3.517.800,00	0,00	0,00	0,00	0,00
1.02 . 1.02.01 . 25 . 10 . 01	Pelayanan dan Penunjang Pelayanan BLUD	758.480.000,00	644.832.372,00	3.520.000,00	3.517.800,00	0,00	0,00	0,00	0,00
1.02 . 1.02.01 . 25 . 16	Penyediaan Layanan Kesehatan untuk UKM dan UKP Rujukan Tingkat Daerah Kabupaten	659.425.090,00	182.924.000,00	0,00	0,00	0,00	0,00	0,00	0,00
1.02 . 1.02.01 . 25 . 16 . 01	Pengelolaan Pelayanan Kesehatan Ibu Hamil	44.315.000,00	26.100.000,00	0,00	0,00	0,00	0,00	0,00	0,00
1.02 . 1.02.01 . 25 . 16 . 02	Pengelolaan Pelayanan Kesehatan Ibu Bersalin	5.880.000,00	0,00	0,00	0,00	0,00	0,00	0,00	0,00
1.02 . 1.02.01 . 25 . 16 . 03	Pengelolaan Pelayanan Kesehatan Bayi Baru Lahir	3.360.000,00	420.000,00	0,00	0,00	0,00	0,00	0,00	0,00
1.02 . 1.02.01 . 25 . 16 . 04	Pengelolaan Pelayanan Kesehatan Balita	24.500.000,00	6.860.000,00	0,00	0,00	0,00	0,00	0,00	0,00
1.02 . 1.02.01 . 25 . 16 . 05	Pengelolaan Pelayanan Kesehatan pada Usia Pendidikan Dasar	9.240.000,00	770.000,00	0,00	0,00	0,00	0,00	0,00	0,00
1.02 . 1.02.01 . 25 . 16 . 07	Pengelolaan Pelayanan Kesehatan pada Usia Lanjut	17.360.000,00	4.900.000,00	0,00	0,00	0,00	0,00	0,00	0,00
1.02 . 1.02.01 . 25 . 16 . 08	Pengelolaan Pelayanan Kesehatan Penderita Hipertensi	1.960.000,00	0,00	0,00	0,00	0,00	0,00	0,00	0,00
1.02 . 1.02.01 . 25 . 16 . 09	Pengelolaan Pelayanan Kesehatan Penderita Diabetes Melitus	1.960.000,00	0,00	0,00	0,00	0,00	0,00	0,00	0,00
1.02 . 1.02.01 . 25 . 16 . 10	Pengelolaan Pelayanan Kesehatan Orang dengan Gangguan Jiwa Berat	8.120.000,00	0,00	0,00	0,00	0,00	0,00	0,00	0,00
1.02 . 1.02.01 . 25 . 16 . 11	Pengelolaan Pelayanan Kesehatan Orang Terduga Tuberkulosis	12.180.000,00	0,00	0,00	0,00	0,00	0,00	0,00	0,00
1.02 . 1.02.01 . 25 . 16 . 12	Pengelolaan Pelayanan Kesehatan Orang dengan Risiko Terinfeksi HIV	980.000,00	0,00	0,00	0,00	0,00	0,00	0,00	0,00
1.02 . 1.02.01 . 25 . 16 . 13	Pengelolaan Pelayanan Kesehatan bagi Penduduk pada Kondisi Kejadian Luar Biasa	232.473.590,00	27.970.000,00	0,00	0,00	0,00	0,00	0,00	0,00
1.02 . 1.02.01 . 25 . 16 . 15	Pengelolaan Pelayanan Kesehatan Gizi Masyarakat	2.450.000,00	0,00	0,00	0,00	0,00	0,00	0,00	0,00
1.02 . 1.02.01 . 25 . 16 . 16	Pengelolaan Pelayanan Kesehatan Kerja dan Olahraga	4.890.000,00	840.000,00	0,00	0,00	0,00	0,00	0,00	0,00
1.02 . 1.02.01 . 25 . 16 . 18	Pengelolaan Pelayanan Promosi Kesehatan	74.989.000,00	10.914.000,00	0,00	0,00	0,00	0,00	0,00	0,00
1.02 . 1.02.01 . 25 . 16 . 20	Pengelolaan Surveilans Kesehatan	4.200.000,00	0,00	0,00	0,00	0,00	0,00	0,00	0,00
1.02 . 1.02.01 . 25 . 16 . 22	Pengelolaan Pelayanan Kesehatan Jiwa dan NAPZA	1.120.000,00	0,00	0,00	0,00	0,00	0,00	0,00	0,00

KODE REKENING	URAIAN URUSAN, ORGANISASI, PROGRAM, KEGIATAN DAN SUB KEGIATAN	KELOMPOK BELANJA							
		OPERASI		MODAL		TIDAK TERDUGA		TRANSFER	
		ANGGARAN	REALISASI	ANGGARAN	REALISASI	ANGGARAN	REALISASI	ANGGARAN	REALISASI
1.02 . 1.02.01 . 25 . 16 . 25	Pelayanan Kesehatan Penyakit Menular dan Tidak Menular	42.980.000,00	17.080.000,00	0,00	0,00	0,00	0,00	0,00	0,00
1.02 . 1.02.01 . 25 . 16 . 33	Operasional Pelayanan Puskesmas	136.297.500,00	57.740.000,00	0,00	0,00	0,00	0,00	0,00	0,00
1.02 . 1.02.01 . 25 . 16 . 36	Investigasi Awal Kejadian Tidak Diharapkan (Kejadian Ikutan Pasca Imunisasi dan Per	29.330.000,00	29.330.000,00	0,00	0,00	0,00	0,00	0,00	0,00
1.02 . 1.02.01 . 25 . 16 . 37	Pelaksanaan Kewaspadaan Dini dan Respon Wabah	840.000,00	0,00	0,00	0,00	0,00	0,00	0,00	0,00
1.02 . 1.02.01 . 25 . 20	Perencanaan Kebutuhan dan Pendayagunaan Sumberdaya Manusia Kesehatan untuk UKP dan UKM di Wilayah Kabupaten/Kota	48.000.000,00	48.000.000,00	0,00	0,00	0,00	0,00	0,00	0,00
1.02 . 1.02.01 . 25 . 20 . 02	Pemenuhan Kebutuhan Sumber Daya Manusia Kesehatan sesuai Standar	48.000.000,00	48.000.000,00	0,00	0,00	0,00	0,00	0,00	0,00
1.02 . 1.02.01 . 25 . 30	Pengembangan dan Pelaksanaan Upaya Kesehatan Bersumber Daya Masyarakat (UKBM) Tingkat Daerah Kabupaten/Kota	7.630.000,00	1.470.000,00	0,00	0,00	0,00	0,00	0,00	0,00
1.02 . 1.02.01 . 25 . 30 . 01	Bimbingan Teknis dan Supervisi Pengembangan dan Pelaksanaan Upaya Kesehatan Bersumber Daya Masyarakat (UKBM)	7.630.000,00	1.470.000,00	0,00	0,00	0,00	0,00	0,00	0,00
1.03	Pekerjaan Umum dan Penataan Ruang	75.347.608.811,00	66.495.577.028,00	234.721.657.246,00	229.603.136.423,00	0,00	0,00	0,00	0,00
1.03 . 1.03.01	Dinas Pekerjaan Umum, Penataan Ruang dan Pertanahan	75.347.608.811,00	66.495.577.028,00	234.680.407.246,00	229.561.886.423,00	0,00	0,00	0,00	0,00
1.03 . 1.03.01 . 01	Dinas Pekerjaan Umum, Penataan Ruang dan Pertanahan	74.631.631.627,00	65.952.802.072,00	233.524.859.347,00	228.690.490.923,00	0,00	0,00	0,00	0,00
1.03 . 1.03.01 . 01 . 01	Perencanaan, Penganggaran, dan Evaluasi Kinerja Perangkat Daerah	154.647.832,00	97.945.468,00	0,00	0,00	0,00	0,00	0,00	0,00
1.03 . 1.03.01 . 01 . 01 . 01	Penyusunan Dokumen Perencanaan Perangkat Daerah	38.049.866,00	34.365.134,00	0,00	0,00	0,00	0,00	0,00	0,00
1.03 . 1.03.01 . 01 . 01 . 02	Koordinasi dan Penyusunan Dokumen RKA-SKPD	14.599.340,00	10.607.000,00	0,00	0,00	0,00	0,00	0,00	0,00
1.03 . 1.03.01 . 01 . 01 . 03	Koordinasi dan Penyusunan Dokumen Perubahan RKA-SKPD	9.599.560,00	7.125.900,00	0,00	0,00	0,00	0,00	0,00	0,00
1.03 . 1.03.01 . 01 . 01 . 04	Koordinasi dan Penyusunan DPA-SKPD	8.399.530,00	7.158.100,00	0,00	0,00	0,00	0,00	0,00	0,00
1.03 . 1.03.01 . 01 . 01 . 05	Koordinasi dan Penyusunan Perubahan DPA-SKPD	7.449.570,00	5.713.700,00	0,00	0,00	0,00	0,00	0,00	0,00
1.03 . 1.03.01 . 01 . 01 . 06	Koordinasi dan Penyusunan Laporan Capaian Kinerja dan Ikhtisar Realisasi Kinerja SKPD	35.299.966,00	32.975.634,00	0,00	0,00	0,00	0,00	0,00	0,00
1.03 . 1.03.01 . 01 . 01 . 07	Evaluasi Kinerja Perangkat Daerah	41.250.000,00	0,00	0,00	0,00	0,00	0,00	0,00	0,00
1.03 . 1.03.01 . 01 . 02	Administrasi Keuangan Perangkat Daerah	11.006.668.898,00	8.426.299.595,00	1.410.000,00	1.410.000,00	0,00	0,00	0,00	0,00
1.03 . 1.03.01 . 01 . 02 . 01	Penyediaan Gaji dan Tunjangan ASN	10.922.571.556,00	8.350.074.827,00	0,00	0,00	0,00	0,00	0,00	0,00
1.03 . 1.03.01 . 01 . 02 . 02	Penyediaan Administrasi Pelaksanaan Tugas ASN	500.000,00	374.700,00	0,00	0,00	0,00	0,00	0,00	0,00
1.03 . 1.03.01 . 01 . 02 . 03	Pelaksanaan Penatausahaan dan Pengujian/Verifikasi Keuangan SKPD	2.635.300,00	1.947.300,00	0,00	0,00	0,00	0,00	0,00	0,00

KODE REKENING	URAIAN URUSAN, ORGANISASI, PROGRAM, KEGIATAN DAN SUB KEGIATAN	KELOMPOK BELANJA							
		OPERASI		MODAL		TIDAK TERDUGA		TRANSFER	
		ANGGARAN	REALISASI	ANGGARAN	REALISASI	ANGGARAN	REALISASI	ANGGARAN	REALISASI
1.03 . 1.03.01 . 01 . 02 . 04	Koordinasi dan Pelaksanaan Akuntansi SKPD	653.300,00	519.700,00	0,00	0,00	0,00	0,00	0,00	0,00
1.03 . 1.03.01 . 01 . 02 . 05	Koordinasi dan Penyusunan Laporan Keuangan Akhir Tahun SKPD	500.000,00	307.800,00	0,00	0,00	0,00	0,00	0,00	0,00
1.03 . 1.03.01 . 01 . 02 . 06	Pengelolaan dan Penyiapan Bahan Tanggapan Pemeriksaan	1.499.600,00	1.246.900,00	0,00	0,00	0,00	0,00	0,00	0,00
1.03 . 1.03.01 . 01 . 02 . 07	Koordinasi dan Penyusunan Laporan Keuangan Bulanan/Triwulanan/Semesteran SKPD	78.309.142,00	71.828.368,00	1.410.000,00	1.410.000,00	0,00	0,00	0,00	0,00
1.03 . 1.03.01 . 01 . 03	Administrasi Barang Milik Daerah pada Perangkat Daerah	98.942.188,00	76.830.402,00	0,00	0,00	0,00	0,00	0,00	0,00
1.03 . 1.03.01 . 01 . 03 . 02	Pengamanan Barang Milik Daerah SKPD	98.942.188,00	76.830.402,00	0,00	0,00	0,00	0,00	0,00	0,00
1.03 . 1.03.01 . 01 . 05	Administrasi Kepegawaian Perangkat Daerah	330.989.900,00	141.632.600,00	0,00	0,00	0,00	0,00	0,00	0,00
1.03 . 1.03.01 . 01 . 05 . 02	Pengadaan Pakaian Dinas Beserta Atribut Kelengkapannya	210.989.900,00	137.132.600,00	0,00	0,00	0,00	0,00	0,00	0,00
1.03 . 1.03.01 . 01 . 05 . 09	Pendidikan dan Pelatihan Pegawai Berdasarkan Tugas dan Fungsi	120.000.000,00	4.500.000,00	0,00	0,00	0,00	0,00	0,00	0,00
1.03 . 1.03.01 . 01 . 06	Administrasi Umum Perangkat Daerah	1.711.346.820,00	912.302.433,00	0,00	0,00	0,00	0,00	0,00	0,00
1.03 . 1.03.01 . 01 . 06 . 01	Penyediaan Komponen Instalasi Listrik/Penerangan Bangunan Kantor	40.583.400,00	24.640.000,00	0,00	0,00	0,00	0,00	0,00	0,00
1.03 . 1.03.01 . 01 . 06 . 02	Penyediaan Peralatan dan Perlengkapan Kantor	188.551.440,00	165.731.660,00	0,00	0,00	0,00	0,00	0,00	0,00
1.03 . 1.03.01 . 01 . 06 . 04	Penyediaan Bahan Logistik Kantor	199.158.000,00	194.947.000,00	0,00	0,00	0,00	0,00	0,00	0,00
1.03 . 1.03.01 . 01 . 06 . 05	Penyediaan Barang Cetak dan Penggandaan	72.609.680,00	19.376.600,00	0,00	0,00	0,00	0,00	0,00	0,00
1.03 . 1.03.01 . 01 . 06 . 06	Penyediaan Bahan Bacaan dan Peraturan Perundang-undangan	6.796.800,00	6.432.000,00	0,00	0,00	0,00	0,00	0,00	0,00
1.03 . 1.03.01 . 01 . 06 . 09	Penyelenggaraan Rapat Koordinasi dan Konsultasi SKPD	1.203.647.500,00	501.175.173,00	0,00	0,00	0,00	0,00	0,00	0,00
1.03 . 1.03.01 . 01 . 08	Penyediaan Jasa Penunjang Urusan Pemerintahan Daerah	879.294.870,00	483.691.624,00	169.646.070,00	124.114.000,00	0,00	0,00	0,00	0,00
1.03 . 1.03.01 . 01 . 08 . 01	Penyediaan Jasa Surat Menyurat	175.204.432,00	139.750.804,00	0,00	0,00	0,00	0,00	0,00	0,00
1.03 . 1.03.01 . 01 . 08 . 02	Penyediaan Jasa Komunikasi, Sumber Daya Air dan Listrik	576.188.000,00	239.915.418,00	0,00	0,00	0,00	0,00	0,00	0,00
1.03 . 1.03.01 . 01 . 08 . 03	Penyediaan Jasa Peralatan dan Perlengkapan Kantor	16.431.250,00	14.184.000,00	169.646.070,00	124.114.000,00	0,00	0,00	0,00	0,00
1.03 . 1.03.01 . 01 . 08 . 04	Penyediaan Jasa Pelayanan Umum Kantor	111.471.188,00	89.841.402,00	0,00	0,00	0,00	0,00	0,00	0,00
1.03 . 1.03.01 . 01 . 09	Pemeliharaan Barang Milik Daerah Penunjang Urusan Pemerintahan Daerah	923.119.210,00	337.624.100,00	0,00	0,00	0,00	0,00	0,00	0,00
1.03 . 1.03.01 . 01 . 09 . 02	Penyediaan Jasa Pemeliharaan, Biaya Pemeliharaan, Pajak, dan Perizinan Kendaraan Dinas Operasional atau Lapangan	533.500.000,00	26.664.350,00	0,00	0,00	0,00	0,00	0,00	0,00

KODE REKENING	URAIAN URUSAN, ORGANISASI, PROGRAM, KEGIATAN DAN SUB KEGIATAN	KELOMPOK BELANJA							
		OPERASI		MODAL		TIDAK TERDUGA		TRANSFER	
		ANGGARAN	REALISASI	ANGGARAN	REALISASI	ANGGARAN	REALISASI	ANGGARAN	REALISASI
1.03 . 1.03.01 . 01 . 09 . 06	Pemeliharaan Peralatan dan Mesin Lainnya	113.245.000,00	80.460.000,00	0,00	0,00	0,00	0,00	0,00	0,00
1.03 . 1.03.01 . 01 . 09 . 09	Pemeliharaan/Rehabilitasi Gedung Kantor dan Bangunan Lainnya	276.374.210,00	230.499.750,00	0,00	0,00	0,00	0,00	0,00	0,00
1.03 . 1.03.01 . 01 . 15	<i>Pengelolaan SDA dan Bangunan Pengaman Pantai pada Wilayah Sungai (WS) dalam 1 (satu) Daerah Kabupaten/Kota</i>	14.263.733.393,00	13.612.113.873,00	14.199.258.935,00	14.036.856.000,00	0,00	0,00	0,00	0,00
1.03 . 1.03.01 . 01 . 15 . 01	Penyusunan Rencana Teknis dan Dokumen Lingkungan Hidup untuk Konstruksi Bendungan, Embung, dan Bangunan Penampung Air Lainnya	115.015.920,00	108.040.550,00	399.999.600,00	393.008.000,00	0,00	0,00	0,00	0,00
1.03 . 1.03.01 . 01 . 15 . 03	Penyusunan Rencana Teknis dan Dokumen Lingkungan Hidup untuk Konstruksi Pengendali Banjir, Lahar, Drainase Utama Perkotaan dan Pengaman Pantai	1.024.062.250,00	999.633.700,00	499.998.400,00	488.108.000,00	0,00	0,00	0,00	0,00
1.03 . 1.03.01 . 01 . 15 . 04	Penyusunan Pola dan Rencana Pengelolaan SDA WS Kewenangan Kabupaten/Kota	1.700.614.514,00	1.519.474.402,00	277.552.230,00	269.252.000,00	0,00	0,00	0,00	0,00
1.03 . 1.03.01 . 01 . 15 . 06	Pembangunan Embung dan Penampung Air Lainnya	55.224.400,00	52.655.300,00	1.229.962.250,00	1.215.815.000,00	0,00	0,00	0,00	0,00
1.03 . 1.03.01 . 01 . 15 . 10	Pembangunan Bangunan Perkuatan Tebing	0,00	0,00	4.567.799.031,00	4.493.503.000,00	0,00	0,00	0,00	0,00
1.03 . 1.03.01 . 01 . 15 . 18	Pembangunan Seawall dan Bangunan Pengaman Pantai Lainnya	1.915.000,00	878.700,00	7.223.947.424,00	7.177.170.000,00	0,00	0,00	0,00	0,00
1.03 . 1.03.01 . 01 . 15 . 21	Rehabilitasi Embung dan Penampungan Air Lainnya	1.363.099.986,00	1.352.199.000,00	0,00	0,00	0,00	0,00	0,00	0,00
1.03 . 1.03.01 . 01 . 15 . 46	Normalisasi/Restorasi Sungai	7.642.642.173,00	7.561.393.500,00	0,00	0,00	0,00	0,00	0,00	0,00
1.03 . 1.03.01 . 01 . 15 . 53	Operasi dan Pemeliharaan Tanggul dan Tebing Sungai	1.888.831.340,00	1.851.159.000,00	0,00	0,00	0,00	0,00	0,00	0,00
1.03 . 1.03.01 . 01 . 15 . 61	Pembinaan dan Pemberdayaan Kelembagaan Pengelolaan SDA Kewenangan Kabupa	325.547.570,00	66.211.971,00	0,00	0,00	0,00	0,00	0,00	0,00
1.03 . 1.03.01 . 01 . 15 . 62	Evaluasi dan Rekomendasi Teknis (Rekomtek) Pemanfaatan SDA WS Kewenangan K	146.780.240,00	100.467.750,00	0,00	0,00	0,00	0,00	0,00	0,00
1.03 . 1.03.01 . 01 . 16	<i>Pengembangan dan Pengelolaan Sistem Irigasi Primer dan Sekunder pada Daerah Irigasi yang Luasnya dibawah 1000 Ha dalam 1 (satu) Daerah Kabupaten/Kota</i>	21.100.069.521,00	19.879.437.662,00	5.317.529.894,00	5.207.904.000,00	0,00	0,00	0,00	0,00
1.03 . 1.03.01 . 01 . 16 . 01	Penyusunan Rencana Teknis dan Dokumen Lingkungan Hidup untuk Konstruksi Irigasi	1.835.565.030,00	1.771.837.200,00	799.998.100,00	788.433.000,00	0,00	0,00	0,00	0,00
1.03 . 1.03.01 . 01 . 16 . 02	Pembangunan Jaringan Irigasi Permukaan	3.610.000,00	528.300,00	1.074.999.871,00	1.067.435.000,00	0,00	0,00	0,00	0,00
1.03 . 1.03.01 . 01 . 16 . 04	Pembangunan Jaringan Irigasi Rawa	231.261.334,00	124.961.080,00	3.358.749.768,00	3.319.370.000,00	0,00	0,00	0,00	0,00
1.03 . 1.03.01 . 01 . 16 . 14	Rehabilitasi Jaringan Irigasi Permukaan	10.277.790.082,00	10.074.445.200,00	0,00	0,00	0,00	0,00	0,00	0,00
1.03 . 1.03.01 . 01 . 16 . 15	Rehabilitasi Bendung Irigasi	2.103.959.991,00	2.091.527.000,00	0,00	0,00	0,00	0,00	0,00	0,00
1.03 . 1.03.01 . 01 . 16 . 16	Rehabilitasi Jaringan Irigasi Rawa	1.814.043.006,00	1.785.995.000,00	0,00	0,00	0,00	0,00	0,00	0,00
1.03 . 1.03.01 . 01 . 16 . 21	Operasi dan Pemeliharaan Jaringan Irigasi Permukaan	1.299.949.992,00	1.038.351.934,00	0,00	0,00	0,00	0,00	0,00	0,00
1.03 . 1.03.01 . 01 . 16 . 22	Operasi dan Pemeliharaan Bendung Irigasi	204.274.998,00	86.622.900,00	0,00	0,00	0,00	0,00	0,00	0,00

KODE REKENING	URAIAN URUSAN, ORGANISASI, PROGRAM, KEGIATAN DAN SUB KEGIATAN	KELOMPOK BELANJA							
		OPERASI		MODAL		TIDAK TERDUGA		TRANSFER	
		ANGGARAN	REALISASI	ANGGARAN	REALISASI	ANGGARAN	REALISASI	ANGGARAN	REALISASI
1.03 . 1.03.01 . 01 . 16 . 23	Operasi dan Pemeliharaan Jaringan Irigasi Rawa	1.542.209.378,00	1.514.705.000,00	0,00	0,00	0,00	0,00	0,00	0,00
1.03 . 1.03.01 . 01 . 16 . 27	Operasional Unit Pengelola Irigasi	1.787.405.710,00	1.390.464.048,00	83.782.155,00	32.666.000,00	0,00	0,00	0,00	0,00
1.03 . 1.03.01 . 01 . 17	Pengelolaan dan Pengembangan Sistem Penyediaan Air Minum (SPAM) di Daerah Kabupaten/Kota	5.840.988.292,00	5.793.031.547,00	24.955.538.302,00	24.108.885.000,00	0,00	0,00	0,00	0,00
1.03 . 1.03.01 . 01 . 17 . 01	Penyusunan Rencana, Kebijakan, Strategi dan Teknis SPAM	105.099.640,00	102.554.300,00	347.500.000,00	279.100.000,00	0,00	0,00	0,00	0,00
1.03 . 1.03.01 . 01 . 17 . 02	Supervisi Pembangunan/Peningkatan/ Perluasan/Perbaikan SPAM	100.000.000,00	98.670.000,00	400.000.000,00	395.210.000,00	0,00	0,00	0,00	0,00
1.03 . 1.03.01 . 01 . 17 . 04	Pembangunan SPAM Jaringan Perpipaan di Kawasan Perdesaan	3.905.200,00	2.928.900,00	18.020.000.142,00	17.343.555.000,00	0,00	0,00	0,00	0,00
1.03 . 1.03.01 . 01 . 17 . 06	Peningkatan SPAM Jaringan Perpipaan di Kawasan Perdesaan	4.650.105.400,00	4.609.740.579,00	43.038.160,00	41.500.000,00	0,00	0,00	0,00	0,00
1.03 . 1.03.01 . 01 . 17 . 07	Perluasan SPAM Jaringan Perpipaan di Kawasan Perkotaan	82.335.552,00	80.450.268,00	0,00	0,00	0,00	0,00	0,00	0,00
1.03 . 1.03.01 . 01 . 17 . 17	Pembangunan Baru SPAM Bukan Jaringan Perpipaan di Kawasan Perdesaan	899.542.500,00	898.687.500,00	0,00	0,00	0,00	0,00	0,00	0,00
1.03 . 1.03.01 . 01 . 17 . 19	Perluasan SPAM Jaringan Perpipaan di Kawasan Perdesaan	0,00	0,00	6.145.000.000,00	6.049.520.000,00	0,00	0,00	0,00	0,00
1.03 . 1.03.01 . 01 . 19	Pengelolaan dan Pengembangan Sistem Air Limbah Domestik dalam Daerah Kabupaten/Kota	3.726.676.736,00	3.668.712.434,00	0,00	0,00	0,00	0,00	0,00	0,00
1.03 . 1.03.01 . 01 . 19 . 06	Pembangunan/Penyediaan Sub Sistem Pengolahan Setempat	3.726.676.736,00	3.668.712.434,00	0,00	0,00	0,00	0,00	0,00	0,00
1.03 . 1.03.01 . 01 . 20	Pengelolaan dan Pengembangan Sistem Drainase yang Terhubung Langsung dengan Sungai dalam Daerah Kabupaten/Kota	463.948.822,00	151.120.413,00	12.376.058.979,00	12.061.776.000,00	0,00	0,00	0,00	0,00
1.03 . 1.03.01 . 01 . 20 . 01	Penyusunan Rencana, Kebijakan, Strategi dan Teknis Sistem Drainase Perkotaan	61.879.502,00	57.403.768,00	918.860.000,00	890.310.000,00	0,00	0,00	0,00	0,00
1.03 . 1.03.01 . 01 . 20 . 07	Rehabilitasi Saluran Drainase Perkotaan	400.000.000,00	92.305.745,00	0,00	0,00	0,00	0,00	0,00	0,00
1.03 . 1.03.01 . 01 . 20 . 10	Supervisi Pembangunan/Peningkatan/ Rehabilitasi Sistem Drainase Lingkungan	0,00	0,00	50.000.000,00	49.000.000,00	0,00	0,00	0,00	0,00
1.03 . 1.03.01 . 01 . 20 . 12	Pembangunan Sistem Drainase Lingkungan	2.069.320,00	1.410.900,00	10.599.200.059,00	10.323.400.000,00	0,00	0,00	0,00	0,00
1.03 . 1.03.01 . 01 . 20 . 13	Peningkatan Saluran Drainase Lingkungan	0,00	0,00	807.998.920,00	799.066.000,00	0,00	0,00	0,00	0,00
1.03 . 1.03.01 . 01 . 22	Penyelenggaraan Bangunan Gedung di Wilayah Daerah Kabupaten/Kota, Pemberian Izin Mendirikan Bangunan (IMB) dan Sertifikat Laik Fungsi Bangunan Gedung	6.651.097.963,00	6.345.040.868,00	38.942.618.350,00	37.667.269.000,00	0,00	0,00	0,00	0,00
1.03 . 1.03.01 . 01 . 22 . 02	Perencanaan, Pembangunan, Pengawasan, dan Pemanfaatan Bangunan Gedung Daerah	6.651.097.963,00	6.345.040.868,00	38.942.618.350,00	37.667.269.000,00	0,00	0,00	0,00	0,00
1.03 . 1.03.01 . 01 . 23	Penyelenggaraan Penataan Bangunan dan Lingkungannya di Daerah Kabupaten/Kota	99.999.950,00	44.908.050,00	0,00	0,00	0,00	0,00	0,00	0,00
1.03 . 1.03.01 . 01 . 23 . 05	Pemberdayaan Masyarakat dalam Penataan Bangunan dan Lingkungan	99.999.950,00	44.908.050,00	0,00	0,00	0,00	0,00	0,00	0,00
1.03 . 1.03.01 . 01 . 24	Penyelenggaraan Jalan Kabupaten/Kota	3.286.177.888,00	2.724.476.347,00	137.102.485.457,00	135.073.716.923,00	0,00	0,00	0,00	0,00

KODE REKENING	URAIAN URUSAN, ORGANISASI, PROGRAM, KEGIATAN DAN SUB KEGIATAN	KELOMPOK BELANJA							
		OPERASI		MODAL		TIDAK TERDUGA		TRANSFER	
		ANGGARAN	REALISASI	ANGGARAN	REALISASI	ANGGARAN	REALISASI	ANGGARAN	REALISASI
1.03 . 1.03.01 . 01 . 24 . 01	Penyusunan Rencana, Kebijakan, dan Strategi Pengembangan Jaringan Jalan Serta Perencanaan Teknis Penyelenggaraan Jalan dan Jembatan	1.213.313.362,00	1.152.946.868,00	4.200.000.000,00	4.148.804.473,00	0,00	0,00	0,00	0,00
1.03 . 1.03.01 . 01 . 24 . 05	Pembangunan Jalan	65.453.850,00	28.576.650,00	15.233.149.549,00	15.039.381.100,00	0,00	0,00	0,00	0,00
1.03 . 1.03.01 . 01 . 24 . 06	Pelebaran Jalan Menuju Standar	62.962.000,00	14.908.200,00	3.085.139.980,00	3.054.547.000,00	0,00	0,00	0,00	0,00
1.03 . 1.03.01 . 01 . 24 . 08	Rekonstruksi Jalan	515.166.400,00	475.903.175,00	39.870.138.244,00	39.398.499.350,00	0,00	0,00	0,00	0,00
1.03 . 1.03.01 . 01 . 24 . 09	Rehabilitasi Jalan	140.973.548,00	85.214.902,00	47.976.100.903,00	47.158.931.500,00	0,00	0,00	0,00	0,00
1.03 . 1.03.01 . 01 . 24 . 11	Pemeliharaan Rutin Jalan	549.989.900,00	473.318.350,00	0,00	0,00	0,00	0,00	0,00	0,00
1.03 . 1.03.01 . 01 . 24 . 12	Pembangunan Jembatan	61.618.640,00	18.260.800,00	14.841.475.440,00	14.518.444.000,00	0,00	0,00	0,00	0,00
1.03 . 1.03.01 . 01 . 24 . 16	Penggantian Jembatan	116.504.328,00	73.861.902,00	10.369.999.952,00	10.238.451.500,00	0,00	0,00	0,00	0,00
1.03 . 1.03.01 . 01 . 24 . 18	Rehabilitasi Jembatan	46.269.400,00	4.810.500,00	1.488.888.889,00	1.483.008.000,00	0,00	0,00	0,00	0,00
1.03 . 1.03.01 . 01 . 24 . 19	Pemeliharaan Rutin Jembatan	513.926.460,00	396.675.000,00	37.592.500,00	33.650.000,00	0,00	0,00	0,00	0,00
1.03 . 1.03.01 . 01 . 25	Penyelenggaraan Pelatihan Tenaga Terampil Konstruksi	189.686.760,00	1.586.500,00	0,00	0,00	0,00	0,00	0,00	0,00
1.03 . 1.03.01 . 01 . 25 . 04	Pelaksanaan Pelatihan Tenaga Terampil Konstruksi	189.686.760,00	1.586.500,00	0,00	0,00	0,00	0,00	0,00	0,00
1.03 . 1.03.01 . 01 . 26	Penyelenggaraan Sistem Informasi Jasa Konstruksi Cakupan Daerah Kabupaten/Kota	0,00	0,00	100.000.000,00	98.330.000,00	0,00	0,00	0,00	0,00
1.03 . 1.03.01 . 01 . 26 . 02	Penyediaan Perangkat Pendukung Layanan Informasi Jasa Konstruksi	0,00	0,00	100.000.000,00	98.330.000,00	0,00	0,00	0,00	0,00
1.03 . 1.03.01 . 01 . 27	Penerbitan Izin Usaha Jasa Konstruksi Nasional (Non Kecil dan Kecil)	19.360.000,00	0,00	0,00	0,00	0,00	0,00	0,00	0,00
1.03 . 1.03.01 . 01 . 27 . 05	Pemantauan dan Evaluasi IUJK Nasional yang telah Diterbitkan	19.360.000,00	0,00	0,00	0,00	0,00	0,00	0,00	0,00
1.03 . 1.03.01 . 01 . 28	Pengawasan Tertib Usaha, Tertib Penyelenggaraan dan Tertib Pemanfaatan Jasa Konstruksi	94.636.412,00	60.544.168,00	11.306.240,00	9.650.000,00	0,00	0,00	0,00	0,00
1.03 . 1.03.01 . 01 . 28 . 03	Pengawasan dan Evaluasi Tertib Usaha, Tertib Penyelenggaraan, dan Tertib Pemanfaatan Jasa Konstruksi	94.636.412,00	60.544.168,00	11.306.240,00	9.650.000,00	0,00	0,00	0,00	0,00
1.03 . 1.03.01 . 01 . 29	Penetapan Rencana Tata Ruang Wilayah (RTRW) dan Rencana Rinci Tata Ruang (RRTR) Kabupaten/Kota	3.489.516.400,00	2.994.493.625,00	299.507.120,00	252.105.000,00	0,00	0,00	0,00	0,00
1.03 . 1.03.01 . 01 . 29 . 01	Pelaksanaan Persetujuan Substansi, Evaluasi, Konsultasi Evaluasi dan Penetapan RTRW	1.243.778.160,00	993.766.203,00	97.657.120,00	80.130.000,00	0,00	0,00	0,00	0,00
1.03 . 1.03.01 . 01 . 29 . 02	Pelaksanaan Persetujuan Substansi, Evaluasi, Konsultasi Evaluasi dan Penetapan RRTR	2.245.738.240,00	2.000.727.422,00	201.850.000,00	171.975.000,00	0,00	0,00	0,00	0,00
1.03 . 1.03.01 . 01 . 31	Koordinasi dan Sinkronisasi Pemanfaatan Ruang Daerah Kabupaten/Kota	300.729.772,00	201.010.363,00	49.500.000,00	48.475.000,00	0,00	0,00	0,00	0,00
1.03 . 1.03.01 . 01 . 31 . 01	Koordinasi dan Sinkronisasi Pemanfaatan Ruang untuk Investasi dan Pembangunan Daerah	132.994.112,00	71.653.434,00	0,00	0,00	0,00	0,00	0,00	0,00

KODE REKENING	URAIAN URUSAN, ORGANISASI, PROGRAM, KEGIATAN DAN SUB KEGIATAN	KELOMPOK BELANJA							
		OPERASI		MODAL		TIDAK TERDUGA		TRANSFER	
		ANGGARAN	REALISASI	ANGGARAN	REALISASI	ANGGARAN	REALISASI	ANGGARAN	REALISASI
1.03 . 1.03.01 . 01 . 31 . 02	Sistem Informasi Penataan Ruang	167.735.660,00	129.356.929,00	49.500.000,00	48.475.000,00	0,00	0,00	0,00	0,00
1.03 . 1.03.01 . 02	UPT. Peralatan	536.710.310,00	407.008.884,00	1.117.249.389,00	837.875.500,00	0,00	0,00	0,00	0,00
1.03 . 1.03.01 . 02 . 05	<i>Administrasi Kepegawaian Perangkat Daerah</i>	7.593.300,00	6.850.000,00	0,00	0,00	0,00	0,00	0,00	0,00
1.03 . 1.03.01 . 02 . 05 . 02	Pengadaan Pakaian Dinas Beserta Atribut Kelengkapannya	7.593.300,00	6.850.000,00	0,00	0,00	0,00	0,00	0,00	0,00
1.03 . 1.03.01 . 02 . 05 . 09	Pendidikan dan Pelatihan Pegawai Berdasarkan Tugas dan Fungsi	0,00	0,00	0,00	0,00	0,00	0,00	0,00	0,00
1.03 . 1.03.01 . 02 . 06	<i>Administrasi Umum Perangkat Daerah</i>	71.753.060,00	55.001.900,00	1.117.249.389,00	837.875.500,00	0,00	0,00	0,00	0,00
1.03 . 1.03.01 . 02 . 06 . 01	Penyediaan Komponen Instalasi Listrik/Penerangan Bangunan Kantor	7.629.380,00	4.134.500,00	0,00	0,00	0,00	0,00	0,00	0,00
1.03 . 1.03.01 . 02 . 06 . 02	Penyediaan Peralatan dan Perlengkapan Kantor	52.634.670,00	46.292.400,00	1.117.249.389,00	837.875.500,00	0,00	0,00	0,00	0,00
1.03 . 1.03.01 . 02 . 06 . 05	Penyediaan Barang Cetak dan Penggandaan	8.200.610,00	2.100.000,00	0,00	0,00	0,00	0,00	0,00	0,00
1.03 . 1.03.01 . 02 . 06 . 06	Penyediaan Bahan Bacaan dan Peraturan Perundang-undangan	1.038.400,00	990.000,00	0,00	0,00	0,00	0,00	0,00	0,00
1.03 . 1.03.01 . 02 . 06 . 09	Penyelenggaraan Rapat Koordinasi dan Konsultasi SKPD	2.250.000,00	1.485.000,00	0,00	0,00	0,00	0,00	0,00	0,00
1.03 . 1.03.01 . 02 . 08	<i>Penyediaan Jasa Penunjang Urusan Pemerintahan Daerah</i>	167.939.518,00	61.463.846,00	0,00	0,00	0,00	0,00	0,00	0,00
1.03 . 1.03.01 . 02 . 08 . 01	Penyediaan Jasa Surat Menyurat	53.335.552,00	46.650.268,00	0,00	0,00	0,00	0,00	0,00	0,00
1.03 . 1.03.01 . 02 . 08 . 02	Penyediaan Jasa Komunikasi, Sumber Daya Air dan Listrik	53.799.600,00	12.816.578,00	0,00	0,00	0,00	0,00	0,00	0,00
1.03 . 1.03.01 . 02 . 08 . 04	Penyediaan Jasa Pelayanan Umum Kantor	60.804.366,00	1.997.000,00	0,00	0,00	0,00	0,00	0,00	0,00
1.03 . 1.03.01 . 02 . 09	<i>Pemeliharaan Barang Milik Daerah Penunjang Urusan Pemerintahan Daerah</i>	289.424.432,00	283.693.138,00	0,00	0,00	0,00	0,00	0,00	0,00
1.03 . 1.03.01 . 02 . 09 . 02	Penyediaan Jasa Pemeliharaan, Biaya Pemeliharaan, Pajak, dan Perizinan Kendaraan Dinas Operasional atau Lapangan	6.000.000,00	3.325.000,00	0,00	0,00	0,00	0,00	0,00	0,00
1.03 . 1.03.01 . 02 . 09 . 03	Penyediaan Jasa Pemeliharaan, Biaya Pemeliharaan dan Perizinan Alat Besar	262.174.432,00	260.378.138,00	0,00	0,00	0,00	0,00	0,00	0,00
1.03 . 1.03.01 . 02 . 09 . 06	Pemeliharaan Peralatan dan Mesin Lainnya	6.675.000,00	5.950.000,00	0,00	0,00	0,00	0,00	0,00	0,00
1.03 . 1.03.01 . 02 . 09 . 09	Pemeliharaan/Rehabilitasi Gedung Kantor dan Bangunan Lainnya	14.575.000,00	14.040.000,00	0,00	0,00	0,00	0,00	0,00	0,00
1.03 . 1.03.01 . 03	UPT. Laboratorium	179.266.874,00	135.766.072,00	38.298.510,00	33.520.000,00	0,00	0,00	0,00	0,00
1.03 . 1.03.01 . 03 . 05	<i>Administrasi Kepegawaian Perangkat Daerah</i>	0,00	0,00	0,00	0,00	0,00	0,00	0,00	0,00
1.03 . 1.03.01 . 03 . 05 . 09	Pendidikan dan Pelatihan Pegawai Berdasarkan Tugas dan Fungsi	0,00	0,00	0,00	0,00	0,00	0,00	0,00	0,00

KODE REKENING	URAIAN URUSAN, ORGANISASI, PROGRAM, KEGIATAN DAN SUB KEGIATAN	KELOMPOK BELANJA							
		OPERASI		MODAL		TIDAK TERDUGA		TRANSFER	
		ANGGARAN	REALISASI	ANGGARAN	REALISASI	ANGGARAN	REALISASI	ANGGARAN	REALISASI
1.03 . 1.03.01 . 03 . 06	<i>Administrasi Umum Perangkat Daerah</i>	48.304.630,00	25.146.100,00	19.726.730,00	17.200.000,00	0,00	0,00	0,00	0,00
1.03 . 1.03.01 . 03 . 06 . 01	Penyediaan Komponen Instalasi Listrik/Penerangan Bangunan Kantor	11.180.060,00	9.824.500,00	830.600,00	600.000,00	0,00	0,00	0,00	0,00
1.03 . 1.03.01 . 03 . 06 . 02	Penyediaan Peralatan dan Perlengkapan Kantor	7.687.530,00	6.239.100,00	18.896.130,00	16.600.000,00	0,00	0,00	0,00	0,00
1.03 . 1.03.01 . 03 . 06 . 05	Penyediaan Barang Cetak dan Penggandaan	13.264.240,00	2.752.500,00	0,00	0,00	0,00	0,00	0,00	0,00
1.03 . 1.03.01 . 03 . 06 . 06	Penyediaan Bahan Bacaan dan Peraturan Perundang-undangan	1.132.800,00	1.080.000,00	0,00	0,00	0,00	0,00	0,00	0,00
1.03 . 1.03.01 . 03 . 06 . 09	Penyelenggaraan Rapat Koordinasi dan Konsultasi SKPD	15.040.000,00	5.250.000,00	0,00	0,00	0,00	0,00	0,00	0,00
1.03 . 1.03.01 . 03 . 08	<i>Penyediaan Jasa Penunjang Urusan Pemerintahan Daerah</i>	68.105.662,00	57.015.204,00	1.179.900,00	650.000,00	0,00	0,00	0,00	0,00
1.03 . 1.03.01 . 03 . 08 . 01	Penyediaan Jasa Surat Menyurat	25.067.776,00	24.275.134,00	0,00	0,00	0,00	0,00	0,00	0,00
1.03 . 1.03.01 . 03 . 08 . 02	Penyediaan Jasa Komunikasi, Sumber Daya Air dan Listrik	14.625.000,00	6.745.936,00	0,00	0,00	0,00	0,00	0,00	0,00
1.03 . 1.03.01 . 03 . 08 . 04	Penyediaan Jasa Pelayanan Umum Kantor	28.412.886,00	25.994.134,00	1.179.900,00	650.000,00	0,00	0,00	0,00	0,00
1.03 . 1.03.01 . 03 . 09	<i>Pemeliharaan Barang Milik Daerah Penunjang Urusan Pemerintahan Daerah</i>	5.290.000,00	1.800.000,00	0,00	0,00	0,00	0,00	0,00	0,00
1.03 . 1.03.01 . 03 . 09 . 06	Pemeliharaan Peralatan dan Mesin Lainnya	5.290.000,00	1.800.000,00	0,00	0,00	0,00	0,00	0,00	0,00
1.03 . 1.03.01 . 03 . 26	<i>Penyelenggaraan Sistem Informasi Jasa Konstruksi Cakupan Daerah Kabupaten/Kota</i>	57.566.582,00	51.804.768,00	17.391.880,00	15.670.000,00	0,00	0,00	0,00	0,00
1.03 . 1.03.01 . 03 . 26 . 01	Pengelolaan Operasional Layanan Informasi Jasa Konstruksi	57.566.582,00	51.804.768,00	17.391.880,00	15.670.000,00	0,00	0,00	0,00	0,00
1.03 . 4.11.08	Kantor Kecamatan Pelaihari	0,00	0,00	41.250.000,00	41.250.000,00	0,00	0,00	0,00	0,00
1.03 . 4.11.08 . 06	Kelurahan Sarang Halang	0,00	0,00	41.250.000,00	41.250.000,00	0,00	0,00	0,00	0,00
1.03 . 4.11.08 . 06 . 22	<i>Penyelenggaraan Bangunan Gedung di Wilayah Daerah Kabupaten/Kota, Pemberian Izin Mendirikan Bangunan (IMB) dan Sertifikat Laik Fungsi Bangunan Gedung</i>	0,00	0,00	41.250.000,00	41.250.000,00	0,00	0,00	0,00	0,00
1.03 . 4.11.08 . 06 . 22 . 02	Perencanaan, Pembangunan, Pengawasan, dan Pemanfaatan Bangunan Gedung Daerah	0,00	0,00	41.250.000,00	41.250.000,00	0,00	0,00	0,00	0,00
1.04	Perumahan Rakyat dan Kawasan Pemukiman	8.438.333.534,00	8.093.819.586,00	18.466.908.153,00	18.087.083.890,00	0,00	0,00	0,00	0,00
1.04 . 1.04.04	Dinas Perumahan Rakyat, Kawasan Permukiman dan Lingkungan Hidup	8.438.333.534,00	8.093.819.586,00	18.466.908.153,00	18.087.083.890,00	0,00	0,00	0,00	0,00
1.04 . 1.04.04 . 01	Dinas Perumahan Rakyat, Kawasan Permukiman dan Lingkungan Hidup	8.438.333.534,00	8.093.819.586,00	18.466.908.153,00	18.087.083.890,00	0,00	0,00	0,00	0,00
1.04 . 1.04.04 . 01 . 24	<i>Peningkatan Kualitas Kawasan Permukiman Kumuh dengan Luas di Bawah 10 (sepuluh) Persen</i>	2.793.665.000,00	2.793.665.000,00	0,00	0,00	0,00	0,00	0,00	0,00
1.04 . 1.04.04 . 01 . 24 . 02	Perbaikan Rumah Tidak Layak Huni	2.793.665.000,00	2.793.665.000,00	0,00	0,00	0,00	0,00	0,00	0,00

KODE REKENING	URAIAN URUSAN, ORGANISASI, PROGRAM, KEGIATAN DAN SUB KEGIATAN	KELOMPOK BELANJA							
		OPERASI		MODAL		TIDAK TERDUGA		TRANSFER	
		ANGGARAN	REALISASI	ANGGARAN	REALISASI	ANGGARAN	REALISASI	ANGGARAN	REALISASI
1.04 . 1.04.04 . 01 . 26	Urusan Penyelenggaraan PSU Perumahan	5.644.668.534,00	5.300.154.586,00	18.466.908.153,00	18.087.083.890,00	0,00	0,00	0,00	0,00
1.04 . 1.04.04 . 01 . 26 . 01	Perencanaan Penyediaan PSU Perumahan	1.211.648.224,00	1.124.051.940,00	100.000.000,00	98.581.000,00	0,00	0,00	0,00	0,00
1.04 . 1.04.04 . 01 . 26 . 02	Penyediaan Prasarana, Sarana, dan Utilitas Umum di Perumahan untuk Menunjang Fu	4.433.020.310,00	4.176.102.646,00	18.366.908.153,00	17.988.502.890,00	0,00	0,00	0,00	0,00
1.05	Ketentraman dan Ketertiban Umum serta Perlindungan Masyarakat	24.292.868.652,00	19.974.478.632,00	322.680.870,00	289.260.600,00	0,00	0,00	0,00	0,00
1.05 . 1.05.03	Satuan Polisi Pamong Praja dan Pemadam Kebakaran	19.135.719.150,00	16.246.357.474,00	301.522.630,00	268.153.600,00	0,00	0,00	0,00	0,00
1.05 . 1.05.03 . 01	Satuan Polisi Pamong Praja dan Pemadam Kebakaran	19.135.719.150,00	16.246.357.474,00	301.522.630,00	268.153.600,00	0,00	0,00	0,00	0,00
1.05 . 1.05.03 . 01 . 01	Perencanaan, Penganggaran, dan Evaluasi Kinerja Perangkat Daerah	54.001.720,00	34.197.200,00	0,00	0,00	0,00	0,00	0,00	0,00
1.05 . 1.05.03 . 01 . 01 . 01	Penyusunan Dokumen Perencanaan Perangkat Daerah	17.677.330,00	16.369.100,00	0,00	0,00	0,00	0,00	0,00	0,00
1.05 . 1.05.03 . 01 . 01 . 02	Koordinasi dan Penyusunan Dokumen RKA-SKPD	1.000.000,00	950.000,00	0,00	0,00	0,00	0,00	0,00	0,00
1.05 . 1.05.03 . 01 . 01 . 03	Koordinasi dan Penyusunan Dokumen Perubahan RKA-SKPD	1.000.000,00	950.000,00	0,00	0,00	0,00	0,00	0,00	0,00
1.05 . 1.05.03 . 01 . 01 . 04	Koordinasi dan Penyusunan DPA-SKPD	1.000.000,00	1.000.000,00	0,00	0,00	0,00	0,00	0,00	0,00
1.05 . 1.05.03 . 01 . 01 . 05	Koordinasi dan Penyusunan Perubahan DPA-SKPD	1.000.000,00	1.000.000,00	0,00	0,00	0,00	0,00	0,00	0,00
1.05 . 1.05.03 . 01 . 01 . 06	Koordinasi dan Penyusunan Laporan Capaian Kinerja dan Ikhtisar Realisasi Kinerja SKPD	4.574.740,00	2.708.100,00	0,00	0,00	0,00	0,00	0,00	0,00
1.05 . 1.05.03 . 01 . 01 . 07	Evaluasi Kinerja Perangkat Daerah	27.749.650,00	11.220.000,00	0,00	0,00	0,00	0,00	0,00	0,00
1.05 . 1.05.03 . 01 . 02	Administrasi Keuangan Perangkat Daerah	7.002.108.972,00	5.254.887.184,00	0,00	0,00	0,00	0,00	0,00	0,00
1.05 . 1.05.03 . 01 . 02 . 01	Penyediaan Gaji dan Tunjangan ASN	6.993.067.072,00	5.247.717.184,00	0,00	0,00	0,00	0,00	0,00	0,00
1.05 . 1.05.03 . 01 . 02 . 04	Koordinasi dan Pelaksanaan Akuntansi SKPD	680.000,00	452.000,00	0,00	0,00	0,00	0,00	0,00	0,00
1.05 . 1.05.03 . 01 . 02 . 05	Koordinasi dan Penyusunan Laporan Keuangan Akhir Tahun SKPD	610.000,00	590.000,00	0,00	0,00	0,00	0,00	0,00	0,00
1.05 . 1.05.03 . 01 . 02 . 06	Pengelolaan dan Penyiapan Bahan Tanggapan Pemeriksaan	2.775.900,00	2.154.000,00	0,00	0,00	0,00	0,00	0,00	0,00
1.05 . 1.05.03 . 01 . 02 . 07	Koordinasi dan Penyusunan Laporan Keuangan Bulanan/Triwulanan/Semesteran SKPD	3.690.200,00	2.714.000,00	0,00	0,00	0,00	0,00	0,00	0,00
1.05 . 1.05.03 . 01 . 02 . 08	Penyusunan Pelaporan dan Analisis Prognosis Realisasi Anggaran	1.285.800,00	1.260.000,00	0,00	0,00	0,00	0,00	0,00	0,00
1.05 . 1.05.03 . 01 . 05	Administrasi Kepegawaian Perangkat Daerah	340.245.000,00	265.071.200,00	0,00	0,00	0,00	0,00	0,00	0,00
1.05 . 1.05.03 . 01 . 05 . 02	Pengadaan Pakaian Dinas Beserta Atribut Kelengkapannya	256.245.000,00	242.227.700,00	0,00	0,00	0,00	0,00	0,00	0,00

KODE REKENING	URAIAN URUSAN, ORGANISASI, PROGRAM, KEGIATAN DAN SUB KEGIATAN	KELOMPOK BELANJA							
		OPERASI		MODAL		TIDAK TERDUGA		TRANSFER	
		ANGGARAN	REALISASI	ANGGARAN	REALISASI	ANGGARAN	REALISASI	ANGGARAN	REALISASI
1.05 . 1.05.03 . 01 . 05 . 09	Pendidikan dan Pelatihan Pegawai Berdasarkan Tugas dan Fungsi	84.000.000,00	22.843.500,00	0,00	0,00	0,00	0,00	0,00	0,00
1.05 . 1.05.03 . 01 . 06	Administrasi Umum Perangkat Daerah	329.346.050,00	237.779.954,00	71.311.990,00	44.334.000,00	0,00	0,00	0,00	0,00
1.05 . 1.05.03 . 01 . 06 . 01	Penyediaan Komponen Instalasi Listrik/Penerangan Bangunan Kantor	6.059.100,00	6.041.500,00	0,00	0,00	0,00	0,00	0,00	0,00
1.05 . 1.05.03 . 01 . 06 . 02	Penyediaan Peralatan dan Perlengkapan Kantor	66.850.740,00	33.458.000,00	71.311.990,00	44.334.000,00	0,00	0,00	0,00	0,00
1.05 . 1.05.03 . 01 . 06 . 04	Penyediaan Bahan Logistik Kantor	18.587.910,00	10.219.000,00	0,00	0,00	0,00	0,00	0,00	0,00
1.05 . 1.05.03 . 01 . 06 . 05	Penyediaan Barang Cetak dan Penggandaan	35.749.800,00	18.106.050,00	0,00	0,00	0,00	0,00	0,00	0,00
1.05 . 1.05.03 . 01 . 06 . 09	Penyelenggaraan Rapat Koordinasi dan Konsultasi SKPD	202.098.500,00	169.955.404,00	0,00	0,00	0,00	0,00	0,00	0,00
1.05 . 1.05.03 . 01 . 07	Pengadaan Barang Milik Daerah Penunjang Urusan Pemerintah Daerah	0,00	0,00	11.915.640,00	7.330.000,00	0,00	0,00	0,00	0,00
1.05 . 1.05.03 . 01 . 07 . 05	Pengadaan Mebel	0,00	0,00	11.915.640,00	7.330.000,00	0,00	0,00	0,00	0,00
1.05 . 1.05.03 . 01 . 08	Penyediaan Jasa Penunjang Urusan Pemerintahan Daerah	182.443.742,00	103.873.466,00	0,00	0,00	0,00	0,00	0,00	0,00
1.05 . 1.05.03 . 01 . 08 . 02	Penyediaan Jasa Komunikasi, Sumber Daya Air dan Listrik	111.988.190,00	50.650.400,00	0,00	0,00	0,00	0,00	0,00	0,00
1.05 . 1.05.03 . 01 . 08 . 03	Penyediaan Jasa Peralatan dan Perlengkapan Kantor	17.100.000,00	5.717.100,00	0,00	0,00	0,00	0,00	0,00	0,00
1.05 . 1.05.03 . 01 . 08 . 04	Penyediaan Jasa Pelayanan Umum Kantor	53.355.552,00	47.505.966,00	0,00	0,00	0,00	0,00	0,00	0,00
1.05 . 1.05.03 . 01 . 09	Pemeliharaan Barang Milik Daerah Penunjang Urusan Pemerintahan Daerah	625.712.400,00	408.178.584,00	82.500.000,00	82.250.000,00	0,00	0,00	0,00	0,00
1.05 . 1.05.03 . 01 . 09 . 02	Penyediaan Jasa Pemeliharaan, Biaya Pemeliharaan, Pajak, dan Perizinan Kendaraan Dinas Operasional atau Lapangan	625.712.400,00	408.178.584,00	82.500.000,00	82.250.000,00	0,00	0,00	0,00	0,00
1.05 . 1.05.03 . 01 . 15	Penanganan Gangguan Ketenteraman dan Ketertiban Umum dalam 1 (satu) Daerah Kabupaten/Kota	9.754.320.186,00	9.255.558.186,00	0,00	0,00	0,00	0,00	0,00	0,00
1.05 . 1.05.03 . 01 . 15 . 01	Pencegahan Gangguan Ketenteraman dan Ketertiban Umum melalui Deteksi Dini dan Cegah Dini, Pembinaan dan Penyuluhan, Pelaksanaan Patroli, Pengamanan, dan Pengawasan	1.320.097.090,00	1.195.943.000,00	0,00	0,00	0,00	0,00	0,00	0,00
1.05 . 1.05.03 . 01 . 15 . 02	Penindakan atas Gangguan Ketenteraman dan Ketertiban Umum Berdasarkan Perda dan Perkada melalui Penertiban dan Penanganan Unjuk Rasa dan Kerusuhan Massa	502.342.500,00	387.850.000,00	0,00	0,00	0,00	0,00	0,00	0,00
1.05 . 1.05.03 . 01 . 15 . 04	Pemberdayaan Perlindungan Masyarakat dalam rangka Ketentraman dan Ketertiban U	78.461.600,00	45.573.850,00	0,00	0,00	0,00	0,00	0,00	0,00
1.05 . 1.05.03 . 01 . 15 . 05	Peningkatan Kapasitas SDM Satuan Polisi Pamongpra ja dan Satuan Perlindungan Masyarakat termasuk dalam Pelaksanaan Tugas yang Bemuansa Hak Asasi Manusia	4.779.741.696,00	4.552.514.036,00	0,00	0,00	0,00	0,00	0,00	0,00
1.05 . 1.05.03 . 01 . 15 . 06	Kerjasama antar Lembaga dan Kemitraan dalam Teknik Pencegahan dan Penanganan Gangguan Ketentraman dan Ketertiban Umum	3.073.677.300,00	3.073.677.300,00	0,00	0,00	0,00	0,00	0,00	0,00
1.05 . 1.05.03 . 01 . 16	Penegakan Peraturan Daerah Kabupaten/Kota dan Peraturan Bupati/Wali Kota	454.892.080,00	341.616.700,00	0,00	0,00	0,00	0,00	0,00	0,00
1.05 . 1.05.03 . 01 . 16 . 01	Sosialisasi Penegakan Peraturan Daerah dan Peraturan Bupati/Wali Kota	24.545.000,00	17.595.500,00	0,00	0,00	0,00	0,00	0,00	0,00

KODE REKENING	URAIAN URUSAN, ORGANISASI, PROGRAM, KEGIATAN DAN SUB KEGIATAN	KELOMPOK BELANJA							
		OPERASI		MODAL		TIDAK TERDUGA		TRANSFER	
		ANGGARAN	REALISASI	ANGGARAN	REALISASI	ANGGARAN	REALISASI	ANGGARAN	REALISASI
1.05 . 1.05.03 . 01 . 16 . 02	Pengawasan atas Kepatuhan terhadap Pelaksanaan Peraturan Daerah dan Peraturan	248.668.200,00	195.290.000,00	0,00	0,00	0,00	0,00	0,00	0,00
1.05 . 1.05.03 . 01 . 16 . 03	Penanganan atas Pelanggaran Peraturan Daerah dan Peraturan Bupati/Wali Kota	181.678.880,00	128.731.200,00	0,00	0,00	0,00	0,00	0,00	0,00
1.05 . 1.05.03 . 01 . 23	<i>Pencegahan, Pengendalian, Pemadaman, Penyelamatan, dan Penanganan Bahan Berbahaya dan Beracun Kebakaran dalam Daerah Kabupaten/Kota</i>	392.649.000,00	345.195.000,00	135.795.000,00	134.239.600,00	0,00	0,00	0,00	0,00
1.05 . 1.05.03 . 01 . 23 . 01	Pencegahan Kebakaran dalam Daerah Kabupaten/Kota	15.870.000,00	14.407.500,00	135.795.000,00	134.239.600,00	0,00	0,00	0,00	0,00
1.05 . 1.05.03 . 01 . 23 . 02	Pemadaman dan Pengendalian Kebakaran dalam Daerah Kabupaten/Kota	376.779.000,00	330.787.500,00	0,00	0,00	0,00	0,00	0,00	0,00
1.05 . 1.05.04	Badan Penanggulangan Bencana Daerah	5.157.149.502,00	3.728.121.158,00	21.158.240,00	21.107.000,00	0,00	0,00	0,00	0,00
1.05 . 1.05.04 . 01	Badan Penanggulangan Bencana Daerah	5.157.149.502,00	3.728.121.158,00	21.158.240,00	21.107.000,00	0,00	0,00	0,00	0,00
1.05 . 1.05.04 . 01 . 01	<i>Perencanaan, Penganggaran, dan Evaluasi Kinerja Perangkat Daerah</i>	23.527.680,00	8.523.200,00	0,00	0,00	0,00	0,00	0,00	0,00
1.05 . 1.05.04 . 01 . 01 . 01	Penyusunan Dokumen Perencanaan Perangkat Daerah	792.000,00	791.900,00	0,00	0,00	0,00	0,00	0,00	0,00
1.05 . 1.05.04 . 01 . 01 . 02	Koordinasi dan Penyusunan Dokumen RKA-SKPD	509.200,00	509.000,00	0,00	0,00	0,00	0,00	0,00	0,00
1.05 . 1.05.04 . 01 . 01 . 03	Koordinasi dan Penyusunan Dokumen Perubahan RKA-SKPD	435.200,00	435.200,00	0,00	0,00	0,00	0,00	0,00	0,00
1.05 . 1.05.04 . 01 . 01 . 04	Koordinasi dan Penyusunan DPA-SKPD	887.200,00	887.200,00	0,00	0,00	0,00	0,00	0,00	0,00
1.05 . 1.05.04 . 01 . 01 . 05	Koordinasi dan Penyusunan Perubahan DPA-SKPD	900.100,00	899.900,00	0,00	0,00	0,00	0,00	0,00	0,00
1.05 . 1.05.04 . 01 . 01 . 07	Evaluasi Kinerja Perangkat Daerah	20.003.980,00	5.000.000,00	0,00	0,00	0,00	0,00	0,00	0,00
1.05 . 1.05.04 . 01 . 02	<i>Administrasi Keuangan Perangkat Daerah</i>	2.327.832.388,00	1.763.624.127,00	0,00	0,00	0,00	0,00	0,00	0,00
1.05 . 1.05.04 . 01 . 02 . 01	Penyediaan Gaji dan Tunjangan ASN	2.327.832.388,00	1.763.624.127,00	0,00	0,00	0,00	0,00	0,00	0,00
1.05 . 1.05.04 . 01 . 05	<i>Administrasi Kepegawaian Perangkat Daerah</i>	48.166.000,00	45.074.400,00	1.800.000,00	1.750.000,00	0,00	0,00	0,00	0,00
1.05 . 1.05.04 . 01 . 05 . 09	Pendidikan dan Pelatihan Pegawai Berdasarkan Tugas dan Fungsi	48.166.000,00	45.074.400,00	1.800.000,00	1.750.000,00	0,00	0,00	0,00	0,00
1.05 . 1.05.04 . 01 . 06	<i>Administrasi Umum Perangkat Daerah</i>	277.091.670,00	186.702.895,00	0,00	0,00	0,00	0,00	0,00	0,00
1.05 . 1.05.04 . 01 . 06 . 01	Penyediaan Komponen Instalasi Listrik/Penerangan Bangunan Kantor	3.346.310,00	2.129.000,00	0,00	0,00	0,00	0,00	0,00	0,00
1.05 . 1.05.04 . 01 . 06 . 02	Penyediaan Peralatan dan Perlengkapan Kantor	21.910.240,00	19.893.200,00	0,00	0,00	0,00	0,00	0,00	0,00
1.05 . 1.05.04 . 01 . 06 . 05	Penyediaan Barang Cetak dan Penggandaan	10.845.120,00	8.028.000,00	0,00	0,00	0,00	0,00	0,00	0,00
1.05 . 1.05.04 . 01 . 06 . 09	Penyelenggaraan Rapat Koordinasi dan Konsultasi SKPD	240.990.000,00	156.652.695,00	0,00	0,00	0,00	0,00	0,00	0,00

KODE REKENING	URAIAN URUSAN, ORGANISASI, PROGRAM, KEGIATAN DAN SUB KEGIATAN	KELOMPOK BELANJA							
		OPERASI		MODAL		TIDAK TERDUGA		TRANSFER	
		ANGGARAN	REALISASI	ANGGARAN	REALISASI	ANGGARAN	REALISASI	ANGGARAN	REALISASI
1.05 . 1.05.04 . 01 . 08	<i>Penyediaan Jasa Penunjang Urusan Pemerintahan Daerah</i>	211.601.476,00	191.935.301,00	19.358.240,00	19.357.000,00	0,00	0,00	0,00	0,00
1.05 . 1.05.04 . 01 . 08 . 02	Penyediaan Jasa Komunikasi, Sumber Daya Air dan Listrik	65.387.920,00	50.990.529,00	0,00	0,00	0,00	0,00	0,00	0,00
1.05 . 1.05.04 . 01 . 08 . 03	Penyediaan Jasa Peralatan dan Perlengkapan Kantor	1.347.500,00	1.325.000,00	19.358.240,00	19.357.000,00	0,00	0,00	0,00	0,00
1.05 . 1.05.04 . 01 . 08 . 04	Penyediaan Jasa Pelayanan Umum Kantor	144.866.056,00	139.619.772,00	0,00	0,00	0,00	0,00	0,00	0,00
1.05 . 1.05.04 . 01 . 09	<i>Pemeliharaan Barang Milik Daerah Penunjang Urusan Pemerintahan Daerah</i>	314.092.160,00	305.114.724,00	0,00	0,00	0,00	0,00	0,00	0,00
1.05 . 1.05.04 . 01 . 09 . 02	Penyediaan Jasa Pemeliharaan, Biaya Pemeliharaan, Pajak, dan Perizinan Kendaraan Dinas Operasional atau Lapangan	292.797.160,00	287.784.724,00	0,00	0,00	0,00	0,00	0,00	0,00
1.05 . 1.05.04 . 01 . 09 . 06	Pemeliharaan Peralatan dan Mesin Lainnya	21.295.000,00	17.330.000,00	0,00	0,00	0,00	0,00	0,00	0,00
1.05 . 1.05.04 . 01 . 19	<i>Pelayanan Informasi Rawan Bencana Kabupaten/Kota</i>	33.228.400,00	30.847.900,00	0,00	0,00	0,00	0,00	0,00	0,00
1.05 . 1.05.04 . 01 . 19 . 02	Sosialisasi, Komunikasi, Informasi dan Edukasi (KIE) Rawan Bencana Kabupaten/Kota	33.228.400,00	30.847.900,00	0,00	0,00	0,00	0,00	0,00	0,00
1.05 . 1.05.04 . 01 . 20	<i>Pelayanan Pencegahan dan Kesiapsiagaan Terhadap Bencana</i>	1.001.345.122,00	836.234.107,00	0,00	0,00	0,00	0,00	0,00	0,00
1.05 . 1.05.04 . 01 . 20 . 02	Pelatihan Pencegahan dan Mitigasi Bencana Kabupaten/Kota	918.820.036,00	786.329.452,00	0,00	0,00	0,00	0,00	0,00	0,00
1.05 . 1.05.04 . 01 . 20 . 07	Penanganan Pascabencana Kabupaten/Kota	82.525.086,00	49.904.655,00	0,00	0,00	0,00	0,00	0,00	0,00
1.05 . 1.05.04 . 01 . 21	<i>Pelayanan Penyelamatan dan Evakuasi Korban Bencana</i>	920.264.606,00	360.064.504,00	0,00	0,00	0,00	0,00	0,00	0,00
1.05 . 1.05.04 . 01 . 21 . 02	Respon Cepat Darurat Bencana Kabupaten/Kota	824.913.706,00	273.425.524,00	0,00	0,00	0,00	0,00	0,00	0,00
1.05 . 1.05.04 . 01 . 21 . 04	Penyediaan Logistik Penyelamatan dan Evakuasi Korban Bencana Kabupaten/Kota	95.350.900,00	86.638.980,00	0,00	0,00	0,00	0,00	0,00	0,00
1.06	Sosial	19.431.095.462,00	13.308.507.292,00	312.238.379,00	277.315.000,00	0,00	0,00	0,00	0,00
1.06 . 1.06.01	Dinas Sosial	19.431.095.462,00	13.308.507.292,00	312.238.379,00	277.315.000,00	0,00	0,00	0,00	0,00
1.06 . 1.06.01 . 01	Dinas Sosial	19.431.095.462,00	13.308.507.292,00	312.238.379,00	277.315.000,00	0,00	0,00	0,00	0,00
1.06 . 1.06.01 . 01 . 01	<i>Perencanaan, Penganggaran, dan Evaluasi Kinerja Perangkat Daerah</i>	99.214.640,00	60.922.000,00	0,00	0,00	0,00	0,00	0,00	0,00
1.06 . 1.06.01 . 01 . 01 . 01	Penyusunan Dokumen Perencanaan Perangkat Daerah	49.894.510,00	39.582.000,00	0,00	0,00	0,00	0,00	0,00	0,00
1.06 . 1.06.01 . 01 . 01 . 02	Koordinasi dan Penyusunan Dokumen RKA-SKPD	1.735.500,00	1.658.000,00	0,00	0,00	0,00	0,00	0,00	0,00
1.06 . 1.06.01 . 01 . 01 . 03	Koordinasi dan Penyusunan Dokumen Perubahan RKA-SKPD	710.700,00	594.500,00	0,00	0,00	0,00	0,00	0,00	0,00
1.06 . 1.06.01 . 01 . 01 . 04	Koordinasi dan Penyusunan DPA-SKPD	2.806.650,00	2.172.000,00	0,00	0,00	0,00	0,00	0,00	0,00

KODE REKENING	URAIAN URUSAN, ORGANISASI, PROGRAM, KEGIATAN DAN SUB KEGIATAN	KELOMPOK BELANJA							
		OPERASI		MODAL		TIDAK TERDUGA		TRANSFER	
		ANGGARAN	REALISASI	ANGGARAN	REALISASI	ANGGARAN	REALISASI	ANGGARAN	REALISASI
1.06 . 1.06.01 . 01 . 01 . 05	Koordinasi dan Penyusunan Perubahan DPA-SKPD	2.035.440,00	1.672.500,00	0,00	0,00	0,00	0,00	0,00	0,00
1.06 . 1.06.01 . 01 . 01 . 06	Koordinasi dan Penyusunan Laporan Capaian Kinerja dan Ikhtisar Realisasi Kinerja SKPD	13.846.960,00	9.699.000,00	0,00	0,00	0,00	0,00	0,00	0,00
1.06 . 1.06.01 . 01 . 01 . 07	Evaluasi Kinerja Perangkat Daerah	28.184.880,00	5.544.000,00	0,00	0,00	0,00	0,00	0,00	0,00
1.06 . 1.06.01 . 01 . 02	Administrasi Keuangan Perangkat Daerah	5.541.194.048,00	3.558.801.927,00	0,00	0,00	0,00	0,00	0,00	0,00
1.06 . 1.06.01 . 01 . 02 . 01	Penyediaan Gaji dan Tunjangan ASN	5.531.320.158,00	3.551.518.627,00	0,00	0,00	0,00	0,00	0,00	0,00
1.06 . 1.06.01 . 01 . 02 . 05	Koordinasi dan Penyusunan Laporan Keuangan Akhir Tahun SKPD	6.213.090,00	3.682.600,00	0,00	0,00	0,00	0,00	0,00	0,00
1.06 . 1.06.01 . 01 . 02 . 07	Koordinasi dan Penyusunan Laporan Keuangan Bulanan/Triwulanan/Semesteran SKPD	3.660.800,00	3.600.700,00	0,00	0,00	0,00	0,00	0,00	0,00
1.06 . 1.06.01 . 01 . 05	Administrasi Kepegawaian Perangkat Daerah	56.377.000,00	25.500.000,00	0,00	0,00	0,00	0,00	0,00	0,00
1.06 . 1.06.01 . 01 . 05 . 02	Pengadaan Pakaian Dinas Beserta Atribut Kelengkapannya	47.377.000,00	25.500.000,00	0,00	0,00	0,00	0,00	0,00	0,00
1.06 . 1.06.01 . 01 . 05 . 09	Pendidikan dan Pelatihan Pegawai Berdasarkan Tugas dan Fungsi	9.000.000,00	0,00	0,00	0,00	0,00	0,00	0,00	0,00
1.06 . 1.06.01 . 01 . 06	Administrasi Umum Perangkat Daerah	518.054.921,00	415.446.395,00	0,00	0,00	0,00	0,00	0,00	0,00
1.06 . 1.06.01 . 01 . 06 . 01	Penyediaan Komponen Instalasi Listrik/Penerangan Bangunan Kantor	2.475.770,00	2.236.300,00	0,00	0,00	0,00	0,00	0,00	0,00
1.06 . 1.06.01 . 01 . 06 . 02	Penyediaan Peralatan dan Perlengkapan Kantor	62.012.280,00	53.957.970,00	0,00	0,00	0,00	0,00	0,00	0,00
1.06 . 1.06.01 . 01 . 06 . 04	Penyediaan Bahan Logistik Kantor	147.330.000,00	125.506.660,00	0,00	0,00	0,00	0,00	0,00	0,00
1.06 . 1.06.01 . 01 . 06 . 05	Penyediaan Barang Cetak dan Penggandaan	12.363.780,00	10.122.055,00	0,00	0,00	0,00	0,00	0,00	0,00
1.06 . 1.06.01 . 01 . 06 . 09	Penyelenggaraan Rapat Koordinasi dan Konsultasi SKPD	293.873.091,00	223.623.410,00	0,00	0,00	0,00	0,00	0,00	0,00
1.06 . 1.06.01 . 01 . 07	Pengadaan Barang Milik Daerah Penunjang Urusan Pemerintah Daerah	0,00	0,00	101.149.730,00	85.970.000,00	0,00	0,00	0,00	0,00
1.06 . 1.06.01 . 01 . 07 . 02	Pengadaan Kendaraan Dinas Operasional atau Lapangan	0,00	0,00	39.600.000,00	32.000.000,00	0,00	0,00	0,00	0,00
1.06 . 1.06.01 . 01 . 07 . 10	Pengadaan Sarana dan Prasarana Gedung Kantor atau Bangunan Lainnya	0,00	0,00	61.549.730,00	53.970.000,00	0,00	0,00	0,00	0,00
1.06 . 1.06.01 . 01 . 08	Penyediaan Jasa Penunjang Urusan Pemerintahan Daerah	264.719.452,00	227.637.508,00	0,00	0,00	0,00	0,00	0,00	0,00
1.06 . 1.06.01 . 01 . 08 . 01	Penyediaan Jasa Surat Menyurat	2.053.600,00	1.190.800,00	0,00	0,00	0,00	0,00	0,00	0,00
1.06 . 1.06.01 . 01 . 08 . 02	Penyediaan Jasa Komunikasi, Sumber Daya Air dan Listrik	81.434.800,00	47.547.546,00	0,00	0,00	0,00	0,00	0,00	0,00
1.06 . 1.06.01 . 01 . 08 . 04	Penyediaan Jasa Pelayanan Umum Kantor	181.231.052,00	178.899.162,00	0,00	0,00	0,00	0,00	0,00	0,00

KODE REKENING	URAIAN URUSAN, ORGANISASI, PROGRAM, KEGIATAN DAN SUB KEGIATAN	KELOMPOK BELANJA							
		OPERASI		MODAL		TIDAK TERDUGA		TRANSFER	
		ANGGARAN	REALISASI	ANGGARAN	REALISASI	ANGGARAN	REALISASI	ANGGARAN	REALISASI
1.06 . 1.06.01 . 01 . 09	Pemeliharaan Barang Milik Daerah Penunjang Urusan Pemerintahan Daerah	134.058.977,00	112.276.610,00	0,00	0,00	0,00	0,00	0,00	0,00
1.06 . 1.06.01 . 01 . 09 . 01	Penyediaan Jasa Pemeliharaan, Biaya Pemeliharaan dan Pajak Kendaraan Perorangan Dinas atau Kendaraan Dinas Jabatan	11.000.000,00	6.955.175,00	0,00	0,00	0,00	0,00	0,00	0,00
1.06 . 1.06.01 . 01 . 09 . 02	Penyediaan Jasa Pemeliharaan, Biaya Pemeliharaan, Pajak, dan Perizinan Kendaraan Dinas Operasional atau Lapangan	36.000.000,00	25.588.708,00	0,00	0,00	0,00	0,00	0,00	0,00
1.06 . 1.06.01 . 01 . 09 . 09	Pemeliharaan/Rehabilitasi Gedung Kantor dan Bangunan Lainnya	32.093.050,00	31.370.000,00	0,00	0,00	0,00	0,00	0,00	0,00
1.06 . 1.06.01 . 01 . 09 . 10	Pemeliharaan/Rehabilitasi Sarana dan Prasarana Gedung Kantor atau Bangunan Lainnya	54.965.927,00	48.362.727,00	0,00	0,00	0,00	0,00	0,00	0,00
1.06 . 1.06.01 . 01 . 16	Pengumpulan Sumbangan dalam Daerah Kabupaten/Kota	5.330.000,00	4.700.000,00	0,00	0,00	0,00	0,00	0,00	0,00
1.06 . 1.06.01 . 01 . 16 . 01	Koordinasi dan Sinkronisasi Penerbitan Izin Undian Gratis Berhadiah dan Pengumpulan	5.330.000,00	4.700.000,00	0,00	0,00	0,00	0,00	0,00	0,00
1.06 . 1.06.01 . 01 . 17	Pengembangan Potensi Sumber Kesejahteraan Sosial Daerah Kabupaten/Kota	768.176.770,00	542.004.735,00	128.345.580,00	124.200.000,00	0,00	0,00	0,00	0,00
1.06 . 1.06.01 . 01 . 17 . 01	Peningkatan Kemampuan Potensi Pekerja Sosial Masyarakat Kewenangan Kabupaten/Kota	91.827.900,00	52.955.000,00	0,00	0,00	0,00	0,00	0,00	0,00
1.06 . 1.06.01 . 01 . 17 . 02	Peningkatan Kemampuan Potensi Tenaga Kesejahteraan Sosial Kecamatan Kewenangan	114.999.710,00	106.457.735,00	0,00	0,00	0,00	0,00	0,00	0,00
1.06 . 1.06.01 . 01 . 17 . 04	Peningkatan Kemampuan Potensi Sumber Kesejahteraan Sosial Kelembagaan Masyarakat Kewenangan Kabupaten/Kota	561.349.160,00	382.592.000,00	128.345.580,00	124.200.000,00	0,00	0,00	0,00	0,00
1.06 . 1.06.01 . 01 . 19	Rehabilitasi Sosial Dasar Penyandang Disabilitas Terlantar, Anak Terlantar, Lanjut Usia Terlantar, serta Gelandangan Pengemis di Luar Panti Sosial	4.198.154.510,00	4.035.813.133,00	0,00	0,00	0,00	0,00	0,00	0,00
1.06 . 1.06.01 . 01 . 19 . 01	Penyediaan Permakanan	3.863.400.000,00	3.826.253.400,00	0,00	0,00	0,00	0,00	0,00	0,00
1.06 . 1.06.01 . 01 . 19 . 05	Pemberian Bimbingan Fisik, Mental, Spiritual, dan Sosial	252.254.710,00	185.022.233,00	0,00	0,00	0,00	0,00	0,00	0,00
1.06 . 1.06.01 . 01 . 19 . 12	Pemberian Layanan Rujukan	82.499.800,00	24.537.500,00	0,00	0,00	0,00	0,00	0,00	0,00
1.06 . 1.06.01 . 01 . 21	Pemeliharaan Anak-Anak Terlantar	92.329.000,00	1.365.000,00	0,00	0,00	0,00	0,00	0,00	0,00
1.06 . 1.06.01 . 01 . 21 . 01	Penjangkauan Anak-Anak Terlantar	31.185.000,00	1.365.000,00	0,00	0,00	0,00	0,00	0,00	0,00
1.06 . 1.06.01 . 01 . 21 . 02	Rujukan Anak-Anak Terlantar	29.749.000,00	0,00	0,00	0,00	0,00	0,00	0,00	0,00
1.06 . 1.06.01 . 01 . 21 . 03	Pemantauan terhadap Pelaksanaan Pemeliharaan Anak Terlantar	31.395.000,00	0,00	0,00	0,00	0,00	0,00	0,00	0,00
1.06 . 1.06.01 . 01 . 22	Pengelolaan Data Fakir Miskin Cakupan Daerah Kabupaten/Kota	826.701.820,00	658.048.700,00	38.292.429,00	33.940.000,00	0,00	0,00	0,00	0,00
1.06 . 1.06.01 . 01 . 22 . 02	Pengelolaan Data Fakir Miskin Cakupan Daerah Kabupaten/Kota	461.702.360,00	390.398.530,00	38.292.429,00	33.940.000,00	0,00	0,00	0,00	0,00
1.06 . 1.06.01 . 01 . 22 . 03	Fasilitasi Bantuan Sosial Kesejahteraan Keluarga	247.170.550,00	173.893.040,00	0,00	0,00	0,00	0,00	0,00	0,00
1.06 . 1.06.01 . 01 . 22 . 04	Fasilitasi Bantuan Pengembangan Ekonomi Masyarakat	117.828.910,00	93.757.130,00	0,00	0,00	0,00	0,00	0,00	0,00

KODE REKENING	URAIAN URUSAN, ORGANISASI, PROGRAM, KEGIATAN DAN SUB KEGIATAN	KELOMPOK BELANJA							
		OPERASI		MODAL		TIDAK TERDUGA		TRANSFER	
		ANGGARAN	REALISASI	ANGGARAN	REALISASI	ANGGARAN	REALISASI	ANGGARAN	REALISASI
1.06 . 1.06.01 . 01 . 23	<i>Perlindungan Sosial Korban Bencana Alam dan Sosial Kabupaten/Kota</i>	6.807.485.640,00	3.551.726.500,00	37.547.840,00	29.650.000,00	0,00	0,00	0,00	0,00
1.06 . 1.06.01 . 01 . 23 . 01	Penyediaan Makanan	6.724.363.480,00	3.512.971.500,00	0,00	0,00	0,00	0,00	0,00	0,00
1.06 . 1.06.01 . 01 . 23 . 03	Penyediaan Tempat Penampungan Pengungsi	29.447.160,00	24.455.000,00	37.547.840,00	29.650.000,00	0,00	0,00	0,00	0,00
1.06 . 1.06.01 . 01 . 23 . 05	Pelayanan Dukungan Psikososial	53.675.000,00	14.300.000,00	0,00	0,00	0,00	0,00	0,00	0,00
1.06 . 1.06.01 . 01 . 25	<i>Pemeliharaan Taman Makam Pahlawan Nasional Kabupaten/Kota</i>	119.298.684,00	114.264.784,00	6.902.800,00	3.555.000,00	0,00	0,00	0,00	0,00
1.06 . 1.06.01 . 01 . 25 . 01	Rehabilitasi Sarana dan Prasarana Taman Makam Pahlawan Nasional Kabupaten/Kota	3.741.100,00	1.105.000,00	4.543.000,00	1.750.000,00	0,00	0,00	0,00	0,00
1.06 . 1.06.01 . 01 . 25 . 02	Pemeliharaan Taman Makam Pahlawan Nasional Kabupaten/Kota	90.322.808,00	88.379.208,00	2.359.800,00	1.805.000,00	0,00	0,00	0,00	0,00
1.06 . 1.06.01 . 01 . 25 . 03	Pengamanan Taman Makam Pahlawan Nasional Kabupaten/Kota	25.234.776,00	24.780.576,00	0,00	0,00	0,00	0,00	0,00	0,00
2	Urusan Wajib Bukan Pelayanan Dasar	159.388.593.068,00	123.322.673.331,36	38.127.759.641,00	36.292.183.834,00	0,00	0,00	0,00	0,00
2.01	Tenaga Kerja	11.713.111.603,00	7.995.971.393,80	379.770.478,00	348.659.208,00	0,00	0,00	0,00	0,00
2.01 . 2.01.01	Dinas Tenaga Kerja dan Perindustrian	11.713.111.603,00	7.995.971.393,80	379.770.478,00	348.659.208,00	0,00	0,00	0,00	0,00
2.01 . 2.01.01 . 01	Dinas Tenaga Kerja dan Perindustrian	11.120.327.237,00	7.492.008.008,00	235.355.500,00	224.591.363,00	0,00	0,00	0,00	0,00
2.01 . 2.01.01 . 01 . 01	<i>Perencanaan, Penganggaran, dan Evaluasi Kinerja Perangkat Daerah</i>	71.755.537,00	43.623.950,06	0,00	0,00	0,00	0,00	0,00	0,00
2.01 . 2.01.01 . 01 . 01 . 01	Penyusunan Dokumen Perencanaan Perangkat Daerah	9.999.700,00	6.793.700,00	0,00	0,00	0,00	0,00	0,00	0,00
2.01 . 2.01.01 . 01 . 01 . 06	Koordinasi dan Penyusunan Laporan Capaian Kinerja dan Ikhtisar Realisasi Kinerja SKPD	34.999.676,00	31.830.250,06	0,00	0,00	0,00	0,00	0,00	0,00
2.01 . 2.01.01 . 01 . 01 . 07	Evaluasi Kinerja Perangkat Daerah	26.756.161,00	5.000.000,00	0,00	0,00	0,00	0,00	0,00	0,00
2.01 . 2.01.01 . 01 . 02	<i>Administrasi Keuangan Perangkat Daerah</i>	8.688.674.049,00	5.481.900.082,06	0,00	0,00	0,00	0,00	0,00	0,00
2.01 . 2.01.01 . 01 . 02 . 01	Penyediaan Gaji dan Tunjangan ASN	8.632.506.573,00	5.430.499.632,00	0,00	0,00	0,00	0,00	0,00	0,00
2.01 . 2.01.01 . 01 . 02 . 08	Penyusunan Pelaporan dan Analisis Prognosis Realisasi Anggaran	56.167.476,00	51.400.450,06	0,00	0,00	0,00	0,00	0,00	0,00
2.01 . 2.01.01 . 01 . 03	<i>Administrasi Barang Milik Daerah pada Perangkat Daerah</i>	72.338.478,00	69.456.750,18	2.595.780,00	1.300.000,00	0,00	0,00	0,00	0,00
2.01 . 2.01.01 . 01 . 03 . 02	Pengamanan Barang Milik Daerah SKPD	72.338.478,00	69.456.750,18	2.595.780,00	1.300.000,00	0,00	0,00	0,00	0,00
2.01 . 2.01.01 . 01 . 05	<i>Administrasi Kepegawaian Perangkat Daerah</i>	39.485.160,00	39.465.400,00	0,00	0,00	0,00	0,00	0,00	0,00
2.01 . 2.01.01 . 01 . 05 . 02	Pengadaan Pakaian Dinas Beserta Atribut Kelengkapannya	39.485.160,00	39.465.400,00	0,00	0,00	0,00	0,00	0,00	0,00

KODE REKENING	URAIAN URUSAN, ORGANISASI, PROGRAM, KEGIATAN DAN SUB KEGIATAN	KELOMPOK BELANJA							
		OPERASI		MODAL		TIDAK TERDUGA		TRANSFER	
		ANGGARAN	REALISASI	ANGGARAN	REALISASI	ANGGARAN	REALISASI	ANGGARAN	REALISASI
2.01 . 2.01.01 . 01 . 05 . 09	Pendidikan dan Pelatihan Pegawai Berdasarkan Tugas dan Fungsi	0,00	0,00	0,00	0,00	0,00	0,00	0,00	0,00
2.01 . 2.01.01 . 01 . 06	Administrasi Umum Perangkat Daerah	310.716.900,00	289.629.670,00	0,00	0,00	0,00	0,00	0,00	0,00
2.01 . 2.01.01 . 01 . 06 . 01	Penyediaan Komponen Instalasi Listrik/Penerangan Bangunan Kantor	12.319.400,00	12.277.900,00	0,00	0,00	0,00	0,00	0,00	0,00
2.01 . 2.01.01 . 01 . 06 . 02	Penyediaan Peralatan dan Perlengkapan Kantor	42.303.700,00	35.678.595,00	0,00	0,00	0,00	0,00	0,00	0,00
2.01 . 2.01.01 . 01 . 06 . 05	Penyediaan Barang Cetak dan Penggandaan	10.949.800,00	9.343.500,00	0,00	0,00	0,00	0,00	0,00	0,00
2.01 . 2.01.01 . 01 . 06 . 06	Penyediaan Bahan Bacaan dan Peraturan Perundang-undangan	6.965.600,00	1.800.000,00	0,00	0,00	0,00	0,00	0,00	0,00
2.01 . 2.01.01 . 01 . 06 . 08	Fasilitas Kunjungan Tamu	23.183.400,00	22.008.400,00	0,00	0,00	0,00	0,00	0,00	0,00
2.01 . 2.01.01 . 01 . 06 . 09	Penyelenggaraan Rapat Koordinasi dan Konsultasi SKPD	214.995.000,00	208.521.275,00	0,00	0,00	0,00	0,00	0,00	0,00
2.01 . 2.01.01 . 01 . 07	Pengadaan Barang Milik Daerah Penunjang Urusan Pemerintahan Daerah	0,00	0,00	141.751.720,00	134.581.363,00	0,00	0,00	0,00	0,00
2.01 . 2.01.01 . 01 . 07 . 05	Pengadaan Mebel	0,00	0,00	45.148.620,00	44.000.000,00	0,00	0,00	0,00	0,00
2.01 . 2.01.01 . 01 . 07 . 10	Pengadaan Sarana dan Prasarana Gedung Kantor atau Bangunan Lainnya	0,00	0,00	96.603.100,00	90.581.363,00	0,00	0,00	0,00	0,00
2.01 . 2.01.01 . 01 . 08	Penyediaan Jasa Penunjang Urusan Pemerintahan Daerah	248.432.068,00	204.772.486,18	4.719.600,00	2.600.000,00	0,00	0,00	0,00	0,00
2.01 . 2.01.01 . 01 . 08 . 01	Penyediaan Jasa Surat Menyurat	28.433.076,00	25.637.701,06	0,00	0,00	0,00	0,00	0,00	0,00
2.01 . 2.01.01 . 01 . 08 . 02	Penyediaan Jasa Komunikasi, Sumber Daya Air dan Listrik	183.176.316,00	142.641.435,06	4.719.600,00	2.600.000,00	0,00	0,00	0,00	0,00
2.01 . 2.01.01 . 01 . 08 . 03	Penyediaan Jasa Peralatan dan Perlengkapan Kantor	5.445.000,00	5.280.000,00	0,00	0,00	0,00	0,00	0,00	0,00
2.01 . 2.01.01 . 01 . 08 . 04	Penyediaan Jasa Pelayanan Umum Kantor	31.377.676,00	31.213.350,06	0,00	0,00	0,00	0,00	0,00	0,00
2.01 . 2.01.01 . 01 . 09	Pemeliharaan Barang Milik Daerah Penunjang Urusan Pemerintahan Daerah	209.352.031,00	199.873.197,06	86.288.400,00	86.110.000,00	0,00	0,00	0,00	0,00
2.01 . 2.01.01 . 01 . 09 . 02	Penyediaan Jasa Pemeliharaan, Biaya Pemeliharaan, Pajak, dan Perizinan Kendaraan Dinas Operasional atau Lapangan	109.673.376,00	106.616.300,06	0,00	0,00	0,00	0,00	0,00	0,00
2.01 . 2.01.01 . 01 . 09 . 06	Pemeliharaan Peralatan dan Mesin Lainnya	22.445.000,00	19.600.000,00	0,00	0,00	0,00	0,00	0,00	0,00
2.01 . 2.01.01 . 01 . 09 . 09	Pemeliharaan/Rehabilitasi Gedung Kantor dan Bangunan Lainnya	56.992.715,00	54.826.237,00	86.288.400,00	86.110.000,00	0,00	0,00	0,00	0,00
2.01 . 2.01.01 . 01 . 09 . 10	Pemeliharaan/Rehabilitasi Sarana dan Prasarana Gedung Kantor atau Bangunan Lainnya	20.240.940,00	18.830.660,00	0,00	0,00	0,00	0,00	0,00	0,00
2.01 . 2.01.01 . 01 . 15	Penyusunan Rencana Tenaga Kerja (RTK)	49.999.700,00	40.398.200,00	0,00	0,00	0,00	0,00	0,00	0,00
2.01 . 2.01.01 . 01 . 15 . 01	Penyusunan Rencana Tenaga Kerja Makro	49.999.700,00	40.398.200,00	0,00	0,00	0,00	0,00	0,00	0,00

KODE REKENING	URAIAN URUSAN, ORGANISASI, PROGRAM, KEGIATAN DAN SUB KEGIATAN	KELOMPOK BELANJA							
		OPERASI		MODAL		TIDAK TERDUGA		TRANSFER	
		ANGGARAN	REALISASI	ANGGARAN	REALISASI	ANGGARAN	REALISASI	ANGGARAN	REALISASI
2.01 . 2.01.01 . 01 . 16	<i>Pelaksanaan Pelatihan berdasarkan Unit Kompetensi</i>	495.842.700,00	457.783.960,00	0,00	0,00	0,00	0,00	0,00	0,00
2.01 . 2.01.01 . 01 . 16 . 01	Proses Pelaksanaan Pendidikan dan Pelatihan Keterampilan bagi Pencari Kerja berda	399.989.900,00	379.088.060,00	0,00	0,00	0,00	0,00	0,00	0,00
2.01 . 2.01.01 . 01 . 16 . 02	Koordinasi Lintas Lembaga dan Kerja Sama dengan Sektor Swasta untuk Penyediaan Instruktur serta Sarana dan Prasarana Lembaga Pelatihan Kerja	95.852.800,00	78.695.900,00	0,00	0,00	0,00	0,00	0,00	0,00
2.01 . 2.01.01 . 01 . 17	<i>Pembinaan Lembaga Pelatihan Kerja Swasta</i>	150.430.000,00	94.569.700,00	0,00	0,00	0,00	0,00	0,00	0,00
2.01 . 2.01.01 . 01 . 17 . 01	Pembinaan Lembaga Pelatihan Kerja Swasta	150.430.000,00	94.569.700,00	0,00	0,00	0,00	0,00	0,00	0,00
2.01 . 2.01.01 . 01 . 19	<i>Konsultansi Produktivitas pada Perusahaan Kecil</i>	95.097.676,00	42.137.250,06	0,00	0,00	0,00	0,00	0,00	0,00
2.01 . 2.01.01 . 01 . 19 . 01	Pelaksanaan Konsultansi Produktivitas kepada Perusahaan Kecil	95.097.676,00	42.137.250,06	0,00	0,00	0,00	0,00	0,00	0,00
2.01 . 2.01.01 . 01 . 21	<i>Pelayanan Antarkerja di Daerah Kabupaten/Kota</i>	441.166.652,00	337.487.316,34	0,00	0,00	0,00	0,00	0,00	0,00
2.01 . 2.01.01 . 01 . 21 . 02	Pelayanan antar Kerja	197.999.376,00	131.933.066,28	0,00	0,00	0,00	0,00	0,00	0,00
2.01 . 2.01.01 . 01 . 21 . 03	Penyuluhan dan Bimbingan Jabatan bagi Pencari Kerja	49.999.700,00	39.650.900,00	0,00	0,00	0,00	0,00	0,00	0,00
2.01 . 2.01.01 . 01 . 21 . 05	Perluasan Kesempatan Kerja	193.167.576,00	165.903.350,06	0,00	0,00	0,00	0,00	0,00	0,00
2.01 . 2.01.01 . 01 . 22	<i>Penerbitan Izin Lembaga Penempatan Tenaga Kerja Swasta (LPTKS) dalam 1 (satu) Daerah Kabupaten/Kota</i>	3.036.800,00	2.095.600,00	0,00	0,00	0,00	0,00	0,00	0,00
2.01 . 2.01.01 . 01 . 22 . 02	Pengawasan dan Pengendalian LPTKS	3.036.800,00	2.095.600,00	0,00	0,00	0,00	0,00	0,00	0,00
2.01 . 2.01.01 . 01 . 23	<i>Pengelolaan Informasi Pasar Kerja</i>	0,00	0,00	0,00	0,00	0,00	0,00	0,00	0,00
2.01 . 2.01.01 . 01 . 23 . 03	Job Fair/Bursa Kerja	0,00	0,00	0,00	0,00	0,00	0,00	0,00	0,00
2.01 . 2.01.01 . 01 . 24	<i>Pelindungan PMI (Pra dan Purna Penempatan) di Daerah Kabupaten/Kota</i>	49.999.900,00	39.589.900,00	0,00	0,00	0,00	0,00	0,00	0,00
2.01 . 2.01.01 . 01 . 24 . 03	Pemberdayaan Pekerja Migran Indonesia Purna Penempatan	49.999.900,00	39.589.900,00	0,00	0,00	0,00	0,00	0,00	0,00
2.01 . 2.01.01 . 01 . 26	<i>Pengesahan Peraturan Perusahaan dan Pendaftaran Perjanjian Kerja Bersama untuk Perusahaan yang hanya Beroperasi dalam 1 (satu) Daerah Kabupaten/Kota</i>	94.999.690,00	68.153.300,00	0,00	0,00	0,00	0,00	0,00	0,00
2.01 . 2.01.01 . 01 . 26 . 01	Pengesahan Peraturan Perusahaan bagi Perusahaan	62.499.860,00	50.927.400,00	0,00	0,00	0,00	0,00	0,00	0,00
2.01 . 2.01.01 . 01 . 26 . 03	Penyelenggaraan Pendataan dan Informasi Sarana Hubungan Industrial dan Jaminan Sosial Tenaga Kerja serta Pengupahan	32.499.830,00	17.225.900,00	0,00	0,00	0,00	0,00	0,00	0,00
2.01 . 2.01.01 . 01 . 27	<i>Pencegahan dan Penyelesaian Perselisihan Hubungan Industrial, Mogok Kerja dan Penutupan Perusahaan di Daerah Kabupaten/Kota</i>	98.999.896,00	81.071.246,06	0,00	0,00	0,00	0,00	0,00	0,00
2.01 . 2.01.01 . 01 . 27 . 04	Pelaksanaan Operasional Lembaga Kerjasama Tripartit Daerah Kabupaten/Kota	98.999.896,00	81.071.246,06	0,00	0,00	0,00	0,00	0,00	0,00
2.01 . 2.01.01 . 02	Balai Latihan Kerja	592.784.366,00	503.963.385,80	144.414.978,00	124.067.845,00	0,00	0,00	0,00	0,00

KODE REKENING	URAIAN URUSAN, ORGANISASI, PROGRAM, KEGIATAN DAN SUB KEGIATAN	KELOMPOK BELANJA							
		OPERASI		MODAL		TIDAK TERDUGA		TRANSFER	
		ANGGARAN	REALISASI	ANGGARAN	REALISASI	ANGGARAN	REALISASI	ANGGARAN	REALISASI
2.01 . 2.01.01 . 02 . 03	<i>Administrasi Barang Milik Daerah pada Perangkat Daerah</i>	23.966.676,00	23.797.611,80	0,00	0,00	0,00	0,00	0,00	0,00
2.01 . 2.01.01 . 02 . 03 . 02	Pengamanan Barang Milik Daerah SKPD	23.966.676,00	23.797.611,80	0,00	0,00	0,00	0,00	0,00	0,00
2.01 . 2.01.01 . 02 . 06	<i>Administrasi Umum Perangkat Daerah</i>	122.872.650,00	111.923.300,00	0,00	0,00	0,00	0,00	0,00	0,00
2.01 . 2.01.01 . 02 . 06 . 01	Penyediaan Komponen Instalasi Listrik/Penerangan Bangunan Kantor	6.516.000,00	5.785.500,00	0,00	0,00	0,00	0,00	0,00	0,00
2.01 . 2.01.01 . 02 . 06 . 02	Penyediaan Peralatan dan Perlengkapan Kantor	12.858.850,00	9.576.500,00	0,00	0,00	0,00	0,00	0,00	0,00
2.01 . 2.01.01 . 02 . 06 . 05	Penyediaan Barang Cetak dan Penggandaan	8.000.000,00	7.428.200,00	0,00	0,00	0,00	0,00	0,00	0,00
2.01 . 2.01.01 . 02 . 06 . 06	Penyediaan Bahan Bacaan dan Peraturan Perundang-undangan	1.132.800,00	1.080.000,00	0,00	0,00	0,00	0,00	0,00	0,00
2.01 . 2.01.01 . 02 . 06 . 08	Fasilitasi Kunjungan Tamu	6.200.000,00	3.690.000,00	0,00	0,00	0,00	0,00	0,00	0,00
2.01 . 2.01.01 . 02 . 06 . 09	Penyelenggaraan Rapat Koordinasi dan Konsultasi SKPD	88.165.000,00	84.363.100,00	0,00	0,00	0,00	0,00	0,00	0,00
2.01 . 2.01.01 . 02 . 07	<i>Pengadaan Barang Milik Daerah Penunjang Urusan Pemerintah Daerah</i>	0,00	0,00	124.086.978,00	103.794.845,00	0,00	0,00	0,00	0,00
2.01 . 2.01.01 . 02 . 07 . 05	Pengadaan Mebel	0,00	0,00	101.786.630,00	86.009.000,00	0,00	0,00	0,00	0,00
2.01 . 2.01.01 . 02 . 07 . 10	Pengadaan Sarana dan Prasarana Gedung Kantor atau Bangunan Lainnya	0,00	0,00	22.300.348,00	17.785.845,00	0,00	0,00	0,00	0,00
2.01 . 2.01.01 . 02 . 08	<i>Penyediaan Jasa Penunjang Urusan Pemerintahan Daerah</i>	247.177.740,00	183.151.638,00	0,00	0,00	0,00	0,00	0,00	0,00
2.01 . 2.01.01 . 02 . 08 . 01	Penyediaan Jasa Surat Menyurat	23.994.476,00	23.745.611,80	0,00	0,00	0,00	0,00	0,00	0,00
2.01 . 2.01.01 . 02 . 08 . 02	Penyediaan Jasa Komunikasi, Sumber Daya Air dan Listrik	103.199.390,00	42.284.570,00	0,00	0,00	0,00	0,00	0,00	0,00
2.01 . 2.01.01 . 02 . 08 . 03	Penyediaan Jasa Peralatan dan Perlengkapan Kantor	71.994.922,00	69.314.224,60	0,00	0,00	0,00	0,00	0,00	0,00
2.01 . 2.01.01 . 02 . 08 . 04	Penyediaan Jasa Pelayanan Umum Kantor	47.988.952,00	47.807.231,60	0,00	0,00	0,00	0,00	0,00	0,00
2.01 . 2.01.01 . 02 . 09	<i>Pemeliharaan Barang Milik Daerah Penunjang Urusan Pemerintahan Daerah</i>	198.767.300,00	185.090.836,00	20.328.000,00	20.273.000,00	0,00	0,00	0,00	0,00
2.01 . 2.01.01 . 02 . 09 . 02	Penyediaan Jasa Pemeliharaan, Biaya Pemeliharaan, Pajak, dan Perizinan Kendaraan Dinas Operasional atau Lapangan	63.567.500,00	62.090.336,00	0,00	0,00	0,00	0,00	0,00	0,00
2.01 . 2.01.01 . 02 . 09 . 06	Pemeliharaan Peralatan dan Mesin Lainnya	20.600.000,00	14.450.000,00	0,00	0,00	0,00	0,00	0,00	0,00
2.01 . 2.01.01 . 02 . 09 . 09	Pemeliharaan/Rehabilitasi Gedung Kantor dan Bangunan Lainnya	104.651.800,00	99.373.000,00	20.328.000,00	20.273.000,00	0,00	0,00	0,00	0,00
2.01 . 2.01.01 . 02 . 09 . 10	Pemeliharaan/Rehabilitasi Sarana dan Prasarana Gedung Kantor atau Bangunan Lainnya	9.948.000,00	9.177.500,00	0,00	0,00	0,00	0,00	0,00	0,00
2.02	Pemberdayaan Perempuan dan Perlindungan Anak	1.433.807.763,00	814.251.980,00	2.009.100,00	0,00	0,00	0,00	0,00	0,00

KODE REKENING	URAIAN URUSAN, ORGANISASI, PROGRAM, KEGIATAN DAN SUB KEGIATAN	KELOMPOK BELANJA							
		OPERASI		MODAL		TIDAK TERDUGA		TRANSFER	
		ANGGARAN	REALISASI	ANGGARAN	REALISASI	ANGGARAN	REALISASI	ANGGARAN	REALISASI
2.02 . 2.08.02	Dinas Pengendalian Penduduk, Keluarga Berencana, Pemberdayaan Perempuan dan Perlindungan Anak	1.092.931.763,00	563.015.630,00	2.009.100,00	0,00	0,00	0,00	0,00	0,00
2.02 . 2.08.02 . 01	Dinas Pengendalian Penduduk, Keluarga Berencana, Pemberdayaan Perempuan dan Perlindungan Anak	1.092.931.763,00	563.015.630,00	2.009.100,00	0,00	0,00	0,00	0,00	0,00
2.02 . 2.08.02 . 01 . 17	Penguatan dan Pengembangan Lembaga Penyedia Layanan Pemberdayaan Perempuan Kewenangan Kabupaten/Kota	576.080.317,00	389.422.683,00	2.009.100,00	0,00	0,00	0,00	0,00	0,00
2.02 . 2.08.02 . 01 . 17 . 02	Peningkatan Kapasitas Sumber Daya Lembaga Penyedia Layanan Pemberdayaan Perempuan Kewenangan Kabupaten/Kota	576.080.317,00	389.422.683,00	2.009.100,00	0,00	0,00	0,00	0,00	0,00
2.02 . 2.08.02 . 01 . 18	Pencegahan Kekerasan terhadap Perempuan Lingkup Daerah Kabupaten/Kota	103.769.800,00	47.948.276,00	0,00	0,00	0,00	0,00	0,00	0,00
2.02 . 2.08.02 . 01 . 18 . 01	Koordinasi dan Sinkronisasi Pelaksanaan Kebijakan, Program dan Kegiatan Pencegahan Kekerasan terhadap Perempuan Lingkup Daerah Kabupaten/Kota	32.111.500,00	8.765.000,00	0,00	0,00	0,00	0,00	0,00	0,00
2.02 . 2.08.02 . 01 . 18 . 02	Advokasi Kebijakan dan Pendampingan Layanan Perlindungan Perempuan Kewenangan Kabupaten/Kota	71.658.300,00	39.183.276,00	0,00	0,00	0,00	0,00	0,00	0,00
2.02 . 2.08.02 . 01 . 19	Penyediaan Layanan Rujukan Lanjutan bagi Perempuan Korban Kekerasan yang Memerlukan Koordinasi Kewenangan Kabupaten/Kota	117.867.000,00	5.370.000,00	0,00	0,00	0,00	0,00	0,00	0,00
2.02 . 2.08.02 . 01 . 19 . 02	Koordinasi dan Sinkronisasi Pelaksanaan Penyediaan Layanan Rujukan Lanjutan bagi Perempuan Korban Kekerasan Kewenangan Kabupaten/Kota	117.867.000,00	5.370.000,00	0,00	0,00	0,00	0,00	0,00	0,00
2.02 . 2.08.02 . 01 . 26	Penguatan dan Pengembangan Lembaga Penyedia Layanan Peningkatan Kualitas Hidup Anak Kewenangan Kabupaten/Kota	34.702.436,00	32.602.636,00	0,00	0,00	0,00	0,00	0,00	0,00
2.02 . 2.08.02 . 01 . 26 . 02	Koordinasi dan Sinkronisasi Pelaksanaan Pendampingan Peningkatan Kualitas Hidup Anak Tingkat Daerah Kabupaten/Kota	34.702.436,00	32.602.636,00	0,00	0,00	0,00	0,00	0,00	0,00
2.02 . 2.08.02 . 01 . 27	Pencegahan Kekerasan Terhadap Anak yang Melibatkan para Pihak Lingkup Daerah Kabupaten/Kota	146.837.210,00	65.377.630,00	0,00	0,00	0,00	0,00	0,00	0,00
2.02 . 2.08.02 . 01 . 27 . 01	Advokasi Kebijakan dan Pendampingan Pelaksanaan Kebijakan, Program dan Kegiatan Pencegahan Kekerasan terhadap Anak Kewenangan Kabupaten/Kota	125.422.210,00	57.057.630,00	0,00	0,00	0,00	0,00	0,00	0,00
2.02 . 2.08.02 . 01 . 27 . 02	Koordinasi dan Sinkronisasi Pencegahan Kekerasan terhadap Anak Kewenangan Kabupaten/Kota	21.415.000,00	8.320.000,00	0,00	0,00	0,00	0,00	0,00	0,00
2.02 . 2.08.02 . 01 . 28	Penyediaan Layanan bagi Anak yang Memerlukan Perlindungan Khusus yang Memerlukan Koordinasi Kewenangan Kabupaten/Kota	113.675.000,00	22.294.405,00	0,00	0,00	0,00	0,00	0,00	0,00
2.02 . 2.08.02 . 01 . 28 . 02	Koordinasi dan Sinkronisasi Pelaksanaan Pendampingan Anak yang Memerlukan Perlindungan Khusus Kewenangan Kabupaten/Kota	113.675.000,00	22.294.405,00	0,00	0,00	0,00	0,00	0,00	0,00
2.02 . 4.11.08	Kantor Kecamatan Pelaihari	340.876.000,00	251.236.350,00	0,00	0,00	0,00	0,00	0,00	0,00
2.02 . 4.11.08 . 04	Kelurahan Pabahanan	233.700.000,00	164.075.350,00	0,00	0,00	0,00	0,00	0,00	0,00
2.02 . 4.11.08 . 04 . 17	Penguatan dan Pengembangan Lembaga Penyedia Layanan Pemberdayaan Perempuan Kewenangan Kabupaten/Kota	233.700.000,00	164.075.350,00	0,00	0,00	0,00	0,00	0,00	0,00
2.02 . 4.11.08 . 04 . 17 . 02	Peningkatan Kapasitas Sumber Daya Lembaga Penyedia Layanan Pemberdayaan Perempuan Kewenangan Kabupaten/Kota	233.700.000,00	164.075.350,00	0,00	0,00	0,00	0,00	0,00	0,00
2.02 . 4.11.08 . 06	Kelurahan Sarang Halang	107.176.000,00	87.161.000,00	0,00	0,00	0,00	0,00	0,00	0,00
2.02 . 4.11.08 . 06 . 17	Penguatan dan Pengembangan Lembaga Penyedia Layanan Pemberdayaan Perempuan Kewenangan Kabupaten/Kota	107.176.000,00	87.161.000,00	0,00	0,00	0,00	0,00	0,00	0,00
2.02 . 4.11.08 . 06 . 17 . 02	Peningkatan Kapasitas Sumber Daya Lembaga Penyedia Layanan Pemberdayaan Perempuan Kewenangan Kabupaten/Kota	107.176.000,00	87.161.000,00	0,00	0,00	0,00	0,00	0,00	0,00

KODE REKENING	URAIAN URUSAN, ORGANISASI, PROGRAM, KEGIATAN DAN SUB KEGIATAN	KELOMPOK BELANJA							
		OPERASI		MODAL		TIDAK TERDUGA		TRANSFER	
		ANGGARAN	REALISASI	ANGGARAN	REALISASI	ANGGARAN	REALISASI	ANGGARAN	REALISASI
2.03	Pangan	9.145.449.160,00	6.823.421.026,00	168.186.470,00	141.770.263,00	0,00	0,00	0,00	0,00
2.03 . 2.03.01	Dinas Ketahanan Pangan dan Perikanan	9.145.449.160,00	6.823.421.026,00	168.186.470,00	141.770.263,00	0,00	0,00	0,00	0,00
2.03 . 2.03.01 . 01	Dinas Ketahanan Pangan dan Perikanan	9.145.449.160,00	6.823.421.026,00	168.186.470,00	141.770.263,00	0,00	0,00	0,00	0,00
2.03 . 2.03.01 . 01 . 01	Perencanaan, Penganggaran, dan Evaluasi Kinerja Perangkat Daerah	90.158.636,00	43.666.076,00	0,00	0,00	0,00	0,00	0,00	0,00
2.03 . 2.03.01 . 01 . 01 . 01	Penyusunan Dokumen Perencanaan Perangkat Daerah	44.162.456,00	29.373.876,00	0,00	0,00	0,00	0,00	0,00	0,00
2.03 . 2.03.01 . 01 . 01 . 02	Koordinasi dan Penyusunan Dokumen RKA-SKPD	2.125.000,00	1.360.000,00	0,00	0,00	0,00	0,00	0,00	0,00
2.03 . 2.03.01 . 01 . 01 . 03	Koordinasi dan Penyusunan Dokumen Perubahan RKA-SKPD	700.000,00	250.000,00	0,00	0,00	0,00	0,00	0,00	0,00
2.03 . 2.03.01 . 01 . 01 . 04	Koordinasi dan Penyusunan DPA-SKPD	2.640.000,00	1.940.000,00	0,00	0,00	0,00	0,00	0,00	0,00
2.03 . 2.03.01 . 01 . 01 . 05	Koordinasi dan Penyusunan Perubahan DPA-SKPD	1.534.900,00	1.400.000,00	0,00	0,00	0,00	0,00	0,00	0,00
2.03 . 2.03.01 . 01 . 01 . 06	Koordinasi dan Penyusunan Laporan Capaian Kinerja dan Ikhtisar Realisasi Kinerja SKPD	14.006.280,00	4.392.200,00	0,00	0,00	0,00	0,00	0,00	0,00
2.03 . 2.03.01 . 01 . 01 . 07	Evaluasi Kinerja Perangkat Daerah	24.990.000,00	4.950.000,00	0,00	0,00	0,00	0,00	0,00	0,00
2.03 . 2.03.01 . 01 . 02	Administrasi Keuangan Perangkat Daerah	5.960.928.882,00	4.457.243.768,00	0,00	0,00	0,00	0,00	0,00	0,00
2.03 . 2.03.01 . 01 . 02 . 01	Penyediaan Gaji dan Tunjangan ASN	5.909.304.060,00	4.407.197.816,00	0,00	0,00	0,00	0,00	0,00	0,00
2.03 . 2.03.01 . 01 . 02 . 04	Koordinasi dan Pelaksanaan Akuntansi SKPD	51.624.822,00	50.045.952,00	0,00	0,00	0,00	0,00	0,00	0,00
2.03 . 2.03.01 . 01 . 02 . 06	Pengelolaan dan Penyiapan Bahan Tanggapan Pemeriksaan	0,00	0,00	0,00	0,00	0,00	0,00	0,00	0,00
2.03 . 2.03.01 . 01 . 06	Administrasi Umum Perangkat Daerah	289.564.920,00	221.832.796,00	52.541.610,00	49.580.000,00	0,00	0,00	0,00	0,00
2.03 . 2.03.01 . 01 . 06 . 01	Penyediaan Komponen Instalasi Listrik/Penerangan Bangunan Kantor	5.932.080,00	3.265.350,00	0,00	0,00	0,00	0,00	0,00	0,00
2.03 . 2.03.01 . 01 . 06 . 02	Penyediaan Peralatan dan Perlengkapan Kantor	26.938.780,00	23.020.781,00	52.541.610,00	49.580.000,00	0,00	0,00	0,00	0,00
2.03 . 2.03.01 . 01 . 06 . 05	Penyediaan Barang Cetak dan Penggandaan	14.984.560,00	11.829.894,00	0,00	0,00	0,00	0,00	0,00	0,00
2.03 . 2.03.01 . 01 . 06 . 06	Penyediaan Bahan Bacaan dan Peraturan Perundang-undangan	1.800.000,00	1.200.000,00	0,00	0,00	0,00	0,00	0,00	0,00
2.03 . 2.03.01 . 01 . 06 . 09	Penyelenggaraan Rapat Koordinasi dan Konsultasi SKPD	239.909.500,00	182.516.771,00	0,00	0,00	0,00	0,00	0,00	0,00
2.03 . 2.03.01 . 01 . 08	Penyediaan Jasa Penunjang Urusan Pemerintahan Daerah	198.347.616,00	165.166.612,00	0,00	0,00	0,00	0,00	0,00	0,00
2.03 . 2.03.01 . 01 . 08 . 01	Penyediaan Jasa Surat Menyurat	1.120.000,00	1.120.000,00	0,00	0,00	0,00	0,00	0,00	0,00

KODE REKENING	URAIAN URUSAN, ORGANISASI, PROGRAM, KEGIATAN DAN SUB KEGIATAN	KELOMPOK BELANJA							
		OPERASI		MODAL		TIDAK TERDUGA		TRANSFER	
		ANGGARAN	REALISASI	ANGGARAN	REALISASI	ANGGARAN	REALISASI	ANGGARAN	REALISASI
2.03 . 2.03.01 . 01 . 08 . 02	Penyediaan Jasa Komunikasi, Sumber Daya Air dan Listrik	54.457.200,00	24.054.116,00	0,00	0,00	0,00	0,00	0,00	0,00
2.03 . 2.03.01 . 01 . 08 . 04	Penyediaan Jasa Pelayanan Umum Kantor	142.770.416,00	139.992.496,00	0,00	0,00	0,00	0,00	0,00	0,00
2.03 . 2.03.01 . 01 . 09	Pemeliharaan Barang Milik Daerah Penunjang Urusan Pemerintahan Daerah	104.364.000,00	57.234.134,00	0,00	0,00	0,00	0,00	0,00	0,00
2.03 . 2.03.01 . 01 . 09 . 02	Penyediaan Jasa Pemeliharaan, Biaya Pemeliharaan, Pajak, dan Perizinan Kendaraan Dinas Operasional atau Lapangan	68.500.000,00	29.111.000,00	0,00	0,00	0,00	0,00	0,00	0,00
2.03 . 2.03.01 . 01 . 09 . 06	Pemeliharaan Peralatan dan Mesin Lainnya	11.000.000,00	4.258.000,00	0,00	0,00	0,00	0,00	0,00	0,00
2.03 . 2.03.01 . 01 . 09 . 09	Pemeliharaan/Rehabilitasi Gedung Kantor dan Bangunan Lainnya	24.864.000,00	23.865.134,00	0,00	0,00	0,00	0,00	0,00	0,00
2.03 . 2.03.01 . 01 . 15	Penyediaan Infrastruktur dan Seluruh Pendukung Kemandirian Pangan sesuai Kewenangan Daerah Kabupaten/Kota	1.235.025.672,00	1.084.540.952,00	41.530.060,00	40.800.000,00	0,00	0,00	0,00	0,00
2.03 . 2.03.01 . 01 . 15 . 01	Penyediaan Infrastruktur Lumbung Pangan	1.014.770.256,00	976.573.776,00	0,00	0,00	0,00	0,00	0,00	0,00
2.03 . 2.03.01 . 01 . 15 . 03	Penyediaan Infrastruktur Pendukung Kemandirian Pangan Lainnya	72.795.000,00	69.465.000,00	36.393.060,00	35.700.000,00	0,00	0,00	0,00	0,00
2.03 . 2.03.01 . 01 . 15 . 04	Koordinasi dan Sinkronisasi Penyediaan Infrastruktur Logistik	147.460.416,00	38.502.176,00	5.137.000,00	5.100.000,00	0,00	0,00	0,00	0,00
2.03 . 2.03.01 . 01 . 16	Penyediaan dan Penyaluran Pangan Pokok atau Pangan Lainnya sesuai dengan Kebutuhan Daerah Kabupaten/Kota dalam rangka Stabilisasi Pasokan dan Harga Pangan	87.829.400,00	64.184.394,00	43.394.010,00	30.889.340,00	0,00	0,00	0,00	0,00
2.03 . 2.03.01 . 01 . 16 . 04	Pemantauan Stok, Pasokan dan Harga Pangan	60.263.000,00	42.739.144,00	0,00	0,00	0,00	0,00	0,00	0,00
2.03 . 2.03.01 . 01 . 16 . 06	Pengembangan Kelembagaan Usaha Pangan Masyarakat dan Toko Tani Indonesia	27.566.400,00	21.445.250,00	43.394.010,00	30.889.340,00	0,00	0,00	0,00	0,00
2.03 . 2.03.01 . 01 . 17	Pengelolaan dan Keseimbangan Cadangan Pangan Kabupaten/Kota	166.544.352,00	131.855.363,00	19.720.790,00	10.170.974,00	0,00	0,00	0,00	0,00
2.03 . 2.03.01 . 01 . 17 . 03	Pengadaan Cadangan Pangan Pemerintah Kabupaten/Kota	80.250.000,00	65.850.000,00	0,00	0,00	0,00	0,00	0,00	0,00
2.03 . 2.03.01 . 01 . 17 . 04	Pemeliharaan Cadangan Pangan Pemerintah Kabupaten/Kota	86.294.352,00	66.005.363,00	19.720.790,00	10.170.974,00	0,00	0,00	0,00	0,00
2.03 . 2.03.01 . 01 . 19	Pelaksanaan Pencapaian Target Konsumsi Pangan Perkapita/Tahun sesuai dengan Angka Kecukupan Gizi	724.231.636,00	407.880.412,00	11.000.000,00	10.329.949,00	0,00	0,00	0,00	0,00
2.03 . 2.03.01 . 01 . 19 . 01	Penyusunan dan Penetapan Target Konsumsi Pangan per Kapita per Tahun	0,00	0,00	0,00	0,00	0,00	0,00	0,00	0,00
2.03 . 2.03.01 . 01 . 19 . 02	Pemberdayaan Masyarakat dalam Penganekaragaman Konsumsi Pangan Berbasis Su	523.850.116,00	345.577.037,00	0,00	0,00	0,00	0,00	0,00	0,00
2.03 . 2.03.01 . 01 . 19 . 03	Koordinasi dan Sinkronisasi Pemantauan dan Evaluasi Konsumsi per Kapita per Tahun	200.381.520,00	62.303.375,00	11.000.000,00	10.329.949,00	0,00	0,00	0,00	0,00
2.03 . 2.03.01 . 01 . 21	Penanganan Kerawanan Pangan Kewenangan Kabupaten/Kota	202.378.876,00	133.081.868,00	0,00	0,00	0,00	0,00	0,00	0,00
2.03 . 2.03.01 . 01 . 21 . 01	Koordinasi dan Sinkronisasi Penanganan Kerawanan Pangan Kabupaten/Kota	202.378.876,00	133.081.868,00	0,00	0,00	0,00	0,00	0,00	0,00
2.03 . 2.03.01 . 01 . 22	Pelaksanaan Pengawasan Keamanan Pangan Segar Daerah Kabupaten/Kota	86.075.170,00	56.734.651,00	0,00	0,00	0,00	0,00	0,00	0,00

KODE REKENING	URAIAN URUSAN, ORGANISASI, PROGRAM, KEGIATAN DAN SUB KEGIATAN	KELOMPOK BELANJA							
		OPERASI		MODAL		TIDAK TERDUGA		TRANSFER	
		ANGGARAN	REALISASI	ANGGARAN	REALISASI	ANGGARAN	REALISASI	ANGGARAN	REALISASI
2.03 . 2.03.01 . 01 . 22 . 01	Penguatan Kelembagaan Keamanan Pangan Segar Daerah Kabupaten/Kota	57.728.000,00	35.973.151,00	0,00	0,00	0,00	0,00	0,00	0,00
2.03 . 2.03.01 . 01 . 22 . 05	Penyediaan Sarana dan Prasarana Pengujian Mutu dan Keamanan Pangan Segar Asal Tumbuhan Daerah Kabupaten/Kota	28.347.170,00	20.761.500,00	0,00	0,00	0,00	0,00	0,00	0,00
2.04	Pertanahan	738.892.738,00	482.466.252,00	1.454.530,00	1.300.000,00	0,00	0,00	0,00	0,00
2.04 . 1.03.01	Dinas Pekerjaan Umum, Penataan Ruang dan Pertanahan	738.892.738,00	482.466.252,00	1.454.530,00	1.300.000,00	0,00	0,00	0,00	0,00
2.04 . 1.03.01 . 01	Dinas Pekerjaan Umum, Penataan Ruang dan Pertanahan	738.892.738,00	482.466.252,00	1.454.530,00	1.300.000,00	0,00	0,00	0,00	0,00
2.04 . 1.03.01 . 01 . 15	Pemberian Izin Lokasi Dalam 1 (satu) Daerah Kabupaten/Kota	29.119.776,00	23.364.734,00	0,00	0,00	0,00	0,00	0,00	0,00
2.04 . 1.03.01 . 01 . 15 . 01	Koordinasi dan Sinkronisasi Pemberian Izin Lokasi Penanaman Modal dan Kemudahan	29.119.776,00	23.364.734,00	0,00	0,00	0,00	0,00	0,00	0,00
2.04 . 1.03.01 . 01 . 18	Penyelesaian Sengketa Tanah Garapan dalam Daerah Kabupaten/Kota	102.926.376,00	60.775.134,00	0,00	0,00	0,00	0,00	0,00	0,00
2.04 . 1.03.01 . 01 . 18 . 01	Inventarisasi Sengketa, Konflik, dan Perkara Pertanahan dalam 1 (satu) Daerah Kabupaten/Kota	71.729.776,00	47.860.134,00	0,00	0,00	0,00	0,00	0,00	0,00
2.04 . 1.03.01 . 01 . 18 . 02	Mediasi Penyelesaian Sengketa Tanah Garapan dalam 1 (satu) Daerah Kabupaten/Kota	31.196.600,00	12.915.000,00	0,00	0,00	0,00	0,00	0,00	0,00
2.04 . 1.03.01 . 01 . 26	Penggunaan Tanah yang Hamparannya dalam satu Daerah Kabupaten/Kota	606.846.586,00	398.326.384,00	1.454.530,00	1.300.000,00	0,00	0,00	0,00	0,00
2.04 . 1.03.01 . 01 . 26 . 03	Koordinasi dan Sinkronisasi Pelaksanaan Konsolidasi Tanah Kabupaten/Kota	606.846.586,00	398.326.384,00	1.454.530,00	1.300.000,00	0,00	0,00	0,00	0,00
2.05	Lingkungan Hidup	25.681.612.885,00	21.109.333.844,00	18.123.629.668,00	17.495.817.714,00	0,00	0,00	0,00	0,00
2.05 . 1.04.04	Dinas Perumahan Rakyat, Kawasan Permukiman dan Lingkungan Hidup	25.681.612.885,00	21.109.333.844,00	18.123.629.668,00	17.495.817.714,00	0,00	0,00	0,00	0,00
2.05 . 1.04.04 . 01	Dinas Perumahan Rakyat, Kawasan Permukiman dan Lingkungan Hidup	25.681.612.885,00	21.109.333.844,00	18.123.629.668,00	17.495.817.714,00	0,00	0,00	0,00	0,00
2.05 . 1.04.04 . 01 . 01	Perencanaan, Penganggaran, dan Evaluasi Kinerja Perangkat Daerah	179.400.668,00	123.641.385,00	3.102.000,00	2.800.000,00	0,00	0,00	0,00	0,00
2.05 . 1.04.04 . 01 . 01 . 01	Penyusunan Dokumen Perencanaan Perangkat Daerah	40.797.700,00	23.447.500,00	3.102.000,00	2.800.000,00	0,00	0,00	0,00	0,00
2.05 . 1.04.04 . 01 . 01 . 02	Koordinasi dan Penyusunan Dokumen RKA-SKPD	28.351.276,00	25.754.735,00	0,00	0,00	0,00	0,00	0,00	0,00
2.05 . 1.04.04 . 01 . 01 . 03	Koordinasi dan Penyusunan Dokumen Perubahan RKA-SKPD	3.178.400,00	797.800,00	0,00	0,00	0,00	0,00	0,00	0,00
2.05 . 1.04.04 . 01 . 01 . 04	Koordinasi dan Penyusunan DPA-SKPD	4.678.300,00	4.313.000,00	0,00	0,00	0,00	0,00	0,00	0,00
2.05 . 1.04.04 . 01 . 01 . 05	Koordinasi dan Penyusunan Perubahan DPA-SKPD	3.678.400,00	1.165.000,00	0,00	0,00	0,00	0,00	0,00	0,00
2.05 . 1.04.04 . 01 . 01 . 06	Koordinasi dan Penyusunan Laporan Capaian Kinerja dan Ikhtisar Realisasi Kinerja SKPD	68.690.992,00	60.311.350,00	0,00	0,00	0,00	0,00	0,00	0,00
2.05 . 1.04.04 . 01 . 01 . 07	Evaluasi Kinerja Perangkat Daerah	30.025.600,00	7.852.000,00	0,00	0,00	0,00	0,00	0,00	0,00

KODE REKENING	URAIAN URUSAN, ORGANISASI, PROGRAM, KEGIATAN DAN SUB KEGIATAN	KELOMPOK BELANJA							
		OPERASI		MODAL		TIDAK TERDUGA		TRANSFER	
		ANGGARAN	REALISASI	ANGGARAN	REALISASI	ANGGARAN	REALISASI	ANGGARAN	REALISASI
2.05 . 1.04.04 . 01 . 02	<i>Administrasi Keuangan Perangkat Daerah</i>	10.061.345.690,00	6.941.864.957,00	0,00	0,00	0,00	0,00	0,00	0,00
2.05 . 1.04.04 . 01 . 02 . 01	Penyediaan Gaji dan Tunjangan ASN	9.934.905.472,00	6.831.552.898,00	0,00	0,00	0,00	0,00	0,00	0,00
2.05 . 1.04.04 . 01 . 02 . 04	Koordinasi dan Pelaksanaan Akuntansi SKPD	79.720.578,00	78.331.625,00	0,00	0,00	0,00	0,00	0,00	0,00
2.05 . 1.04.04 . 01 . 02 . 05	Koordinasi dan Penyusunan Laporan Keuangan Akhir Tahun SKPD	33.670.430,00	23.856.006,00	0,00	0,00	0,00	0,00	0,00	0,00
2.05 . 1.04.04 . 01 . 02 . 07	Koordinasi dan Penyusunan Laporan Keuangan Bulanan/Triwulanan/Semesteran SKPD	13.049.210,00	8.124.428,00	0,00	0,00	0,00	0,00	0,00	0,00
2.05 . 1.04.04 . 01 . 05	<i>Administrasi Kepegawaian Perangkat Daerah</i>	95.004.026,00	95.000.000,00	0,00	0,00	0,00	0,00	0,00	0,00
2.05 . 1.04.04 . 01 . 05 . 09	Pendidikan dan Pelatihan Pegawai Berdasarkan Tugas dan Fungsi	95.004.026,00	95.000.000,00	0,00	0,00	0,00	0,00	0,00	0,00
2.05 . 1.04.04 . 01 . 06	<i>Administrasi Umum Perangkat Daerah</i>	713.260.036,00	630.754.561,00	647.498.880,00	582.011.000,00	0,00	0,00	0,00	0,00
2.05 . 1.04.04 . 01 . 06 . 02	Penyediaan Peralatan dan Perlengkapan Kantor	147.576.830,00	133.370.295,00	647.498.880,00	582.011.000,00	0,00	0,00	0,00	0,00
2.05 . 1.04.04 . 01 . 06 . 03	Penyediaan Peralatan Rumah Tangga	16.229.840,00	9.101.800,00	0,00	0,00	0,00	0,00	0,00	0,00
2.05 . 1.04.04 . 01 . 06 . 04	Penyediaan Bahan Logistik Kantor	114.726.162,00	113.990.300,00	0,00	0,00	0,00	0,00	0,00	0,00
2.05 . 1.04.04 . 01 . 06 . 05	Penyediaan Barang Cetak dan Penggandaan	38.714.290,00	33.763.800,00	0,00	0,00	0,00	0,00	0,00	0,00
2.05 . 1.04.04 . 01 . 06 . 06	Penyediaan Bahan Bacaan dan Peraturan Perundang-undangan	3.738.240,00	1.184.000,00	0,00	0,00	0,00	0,00	0,00	0,00
2.05 . 1.04.04 . 01 . 06 . 09	Penyelenggaraan Rapat Koordinasi dan Konsultasi SKPD	392.274.674,00	339.344.366,00	0,00	0,00	0,00	0,00	0,00	0,00
2.05 . 1.04.04 . 01 . 07	<i>Pengadaan Barang Milik Daerah Penunjang Urusan Pemerintah Daerah</i>	0,00	0,00	233.686.989,00	211.240.000,00	0,00	0,00	0,00	0,00
2.05 . 1.04.04 . 01 . 07 . 05	Pengadaan Mebel	0,00	0,00	233.686.989,00	211.240.000,00	0,00	0,00	0,00	0,00
2.05 . 1.04.04 . 01 . 08	<i>Penyediaan Jasa Penunjang Urusan Pemerintahan Daerah</i>	483.055.126,00	376.339.328,00	17.020.500,00	16.915.000,00	0,00	0,00	0,00	0,00
2.05 . 1.04.04 . 01 . 08 . 01	Penyediaan Jasa Surat Menyurat	275.716.356,00	267.097.175,00	7.500.000,00	7.500.000,00	0,00	0,00	0,00	0,00
2.05 . 1.04.04 . 01 . 08 . 02	Penyediaan Jasa Komunikasi, Sumber Daya Air dan Listrik	166.898.700,00	80.779.553,00	9.520.500,00	9.415.000,00	0,00	0,00	0,00	0,00
2.05 . 1.04.04 . 01 . 08 . 03	Penyediaan Jasa Peralatan dan Perlengkapan Kantor	26.749.690,00	15.100.000,00	0,00	0,00	0,00	0,00	0,00	0,00
2.05 . 1.04.04 . 01 . 08 . 04	Penyediaan Jasa Pelayanan Umum Kantor	13.690.380,00	13.362.600,00	0,00	0,00	0,00	0,00	0,00	0,00
2.05 . 1.04.04 . 01 . 09	<i>Pemeliharaan Barang Milik Daerah Penunjang Urusan Pemerintahan Daerah</i>	286.089.301,00	277.402.190,00	910.540.386,00	791.880.824,00	0,00	0,00	0,00	0,00
2.05 . 1.04.04 . 01 . 09 . 02	Penyediaan Jasa Pemeliharaan, Biaya Pemeliharaan, Pajak, dan Perizinan Kendaraan Dinas Operasional atau Lapangan	218.194.610,00	210.972.190,00	0,00	0,00	0,00	0,00	0,00	0,00

KODE REKENING	URAIAN URUSAN, ORGANISASI, PROGRAM, KEGIATAN DAN SUB KEGIATAN	KELOMPOK BELANJA							
		OPERASI		MODAL		TIDAK TERDUGA		TRANSFER	
		ANGGARAN	REALISASI	ANGGARAN	REALISASI	ANGGARAN	REALISASI	ANGGARAN	REALISASI
2.05 . 1.04.04 . 01 . 09 . 06	Pemeliharaan Peralatan dan Mesin Lainnya	59.369.691,00	58.180.000,00	0,00	0,00	0,00	0,00	0,00	0,00
2.05 . 1.04.04 . 01 . 09 . 09	Pemeliharaan/Rehabilitasi Gedung Kantor dan Bangunan Lainnya	8.525.000,00	8.250.000,00	910.540.386,00	791.880.824,00	0,00	0,00	0,00	0,00
2.05 . 1.04.04 . 01 . 15	Rencana Perlindungan dan Pengelolaan Lingkungan Hidup (RPPLH) Kabupaten/Kota	213.858.016,00	204.074.435,00	0,00	0,00	0,00	0,00	0,00	0,00
2.05 . 1.04.04 . 01 . 15 . 02	Pengendalian Pelaksanaan RPPLH Kabupaten/Kota	213.858.016,00	204.074.435,00	0,00	0,00	0,00	0,00	0,00	0,00
2.05 . 1.04.04 . 01 . 17	Pencegahan Pencemaran dan/atau Kerusakan Lingkungan Hidup Kabupaten/Kota	1.740.663.837,00	1.556.799.601,00	2.688.568.135,00	2.545.315.890,00	0,00	0,00	0,00	0,00
2.05 . 1.04.04 . 01 . 17 . 01	Koordinasi, Sinkronisasi, dan Pelaksanaan Pencegahan Pencemaran Lingkungan Hidup Dilaksanakan terhadap Media Tanah, Air, Udara, dan Laut	243.000.000,00	235.611.900,00	0,00	0,00	0,00	0,00	0,00	0,00
2.05 . 1.04.04 . 01 . 17 . 02	Koordinasi, Sinkronisasi dan Pelaksanaan Pengendalian Emisi Gas Rumah Kaca, Mitigasi	215.085.356,00	200.171.685,00	0,00	0,00	0,00	0,00	0,00	0,00
2.05 . 1.04.04 . 01 . 17 . 03	Pengelolaan Laboratorium Lingkungan Hidup Kabupaten/Kota	1.282.578.481,00	1.121.016.016,00	2.688.568.135,00	2.545.315.890,00	0,00	0,00	0,00	0,00
2.05 . 1.04.04 . 01 . 18	Penanggulangan Pencemaran dan/atau Kerusakan Lingkungan Hidup Kabupaten/Kota	232.000.000,00	224.975.000,00	0,00	0,00	0,00	0,00	0,00	0,00
2.05 . 1.04.04 . 01 . 18 . 01	Pemberian Informasi Peringatan Pencemaran dan/atau Kerusakan Lingkungan Hidup	232.000.000,00	224.975.000,00	0,00	0,00	0,00	0,00	0,00	0,00
2.05 . 1.04.04 . 01 . 19	Pemulihan Pencemaran dan/atau Kerusakan Lingkungan Hidup Kabupaten/Kota	144.999.900,00	129.290.000,00	0,00	0,00	0,00	0,00	0,00	0,00
2.05 . 1.04.04 . 01 . 19 . 01	Koordinasi dan Sinkronisasi Penghentian Sumber Pencemaran	144.999.900,00	129.290.000,00	0,00	0,00	0,00	0,00	0,00	0,00
2.05 . 1.04.04 . 01 . 20	Pengelolaan Keanekaragaman Hayati Kabupaten/Kota	1.072.370.852,00	988.026.443,00	8.861.151.020,00	8.645.817.000,00	0,00	0,00	0,00	0,00
2.05 . 1.04.04 . 01 . 20 . 04	Pengelolaan Ruang Terbuka Hijau (RTH)	1.072.370.852,00	988.026.443,00	8.861.151.020,00	8.645.817.000,00	0,00	0,00	0,00	0,00
2.05 . 1.04.04 . 01 . 21	Penyimpanan Sementara Limbah B3	16.554.400,00	15.318.808,00	0,00	0,00	0,00	0,00	0,00	0,00
2.05 . 1.04.04 . 01 . 21 . 02	Verifikasi Lapangan untuk Memastikan Pemenuhan Persyaratan Administrasi dan Teknis Penyimpanan Sementara Limbah B3	16.554.400,00	15.318.808,00	0,00	0,00	0,00	0,00	0,00	0,00
2.05 . 1.04.04 . 01 . 22	Pengumpulan Limbah B3 dalam 1 (satu) Daerah Kabupaten/Kota	553.908.000,00	461.760.000,00	905.000.000,00	895.550.000,00	0,00	0,00	0,00	0,00
2.05 . 1.04.04 . 01 . 22 . 02	Koordinasi dan Sinkronisasi Pengelolaan Limbah B3 dengan Pemerintah Provinsi dalam rangka Pengangkutan, Pemanfaatan, Pengolahan, dan/atau Penimbunan	553.908.000,00	461.760.000,00	905.000.000,00	895.550.000,00	0,00	0,00	0,00	0,00
2.05 . 1.04.04 . 01 . 23	Pembinaan dan Pengawasan Terhadap Usaha dan/atau Kegiatan yang Izin Lingkungan dan Izin PPLH diterbitkan oleh Pemerintah Daerah Kabupaten/Kota	358.117.152,00	258.171.556,00	7.787.340,00	7.770.000,00	0,00	0,00	0,00	0,00
2.05 . 1.04.04 . 01 . 23 . 01	Fasilitasi Pemenuhan Ketentuan dan Kewajiban Izin Lingkungan dan/atau Izin PPLH	142.733.606,00	108.969.906,00	0,00	0,00	0,00	0,00	0,00	0,00
2.05 . 1.04.04 . 01 . 23 . 03	Pengawasan Usaha dan/atau Kegiatan yang Izin Lingkungan Hidup, Izin PPLH yang Diterbitkan oleh Pemerintah Daerah Kabupaten/Kota	162.609.786,00	116.387.966,00	0,00	0,00	0,00	0,00	0,00	0,00
2.05 . 1.04.04 . 01 . 23 . 04	Koordinasi dan Sinkronisasi Pengawasan dan Penerapan Sanksi Upaya dan Rencana	52.773.760,00	32.813.684,00	7.787.340,00	7.770.000,00	0,00	0,00	0,00	0,00
2.05 . 1.04.04 . 01 . 27	Pemberian Penghargaan Lingkungan Hidup Tingkat Daerah Kabupaten/Kota	63.028.066,00	45.495.652,00	0,00	0,00	0,00	0,00	0,00	0,00

KODE REKENING	URAIAN URUSAN, ORGANISASI, PROGRAM, KEGIATAN DAN SUB KEGIATAN	KELOMPOK BELANJA							
		OPERASI		MODAL		TIDAK TERDUGA		TRANSFER	
		ANGGARAN	REALISASI	ANGGARAN	REALISASI	ANGGARAN	REALISASI	ANGGARAN	REALISASI
2.05 . 1.04.04 . 01 . 27 . 01	Penilaian Kinerja Masyarakat/Lembaga Masyarakat/Dunia Usaha/Dunia Pendidikan/ Filantropi dalam Perlindungan dan Pengelolaan Lingkungan Hidup	63.028.066,00	45.495.652,00	0,00	0,00	0,00	0,00	0,00	0,00
2.05 . 1.04.04 . 01 . 28	Penyelesaian Pengaduan Masyarakat di Bidang Perlindungan dan Pengelolaan Lingkungan Hidup (PPLH) Kabupaten/Kota	115.021.596,00	89.482.985,00	0,00	0,00	0,00	0,00	0,00	0,00
2.05 . 1.04.04 . 01 . 28 . 01	Pengelolaan Pengaduan Masyarakat terhadap PPLH Kabupaten/Kota	115.021.596,00	89.482.985,00	0,00	0,00	0,00	0,00	0,00	0,00
2.05 . 1.04.04 . 01 . 29	Pengelolaan Sampah	9.352.936.219,00	8.690.936.943,00	3.849.274.418,00	3.796.518.000,00	0,00	0,00	0,00	0,00
2.05 . 1.04.04 . 01 . 29 . 03	Penanganan Sampah dengan melakukan Pemilahan, Pengumpulan, Pengangkutan, Pengolahan, dan Pemrosesan Akhir Sampah di TPA/TPST/SPA Kabupaten/Kota	8.242.721.198,00	7.799.297.867,00	3.125.162.578,00	3.081.121.000,00	0,00	0,00	0,00	0,00
2.05 . 1.04.04 . 01 . 29 . 04	Peningkatan Peran serta Masyarakat dalam Pengelolaan Persampahan	219.551.548,00	210.162.298,00	0,00	0,00	0,00	0,00	0,00	0,00
2.05 . 1.04.04 . 01 . 29 . 05	Koordinasi dan Sinkronisasi Penyediaan Sarana dan Prasarana Pengelolaan Persampahan	72.577.273,00	40.995.000,00	0,00	0,00	0,00	0,00	0,00	0,00
2.05 . 1.04.04 . 01 . 29 . 07	Penyediaan Sarana dan Prasarana Pengelolaan Persampahan di TPA/TPST/SPA Kabupaten/Kota	818.086.200,00	640.481.778,00	724.111.840,00	715.397.000,00	0,00	0,00	0,00	0,00
2.06	Administrasi Kependudukan dan Capil	7.762.980.845,00	6.945.622.114,00	847.153.450,00	769.339.010,00	0,00	0,00	0,00	0,00
2.06 . 2.06.01	Dinas Kependudukan dan Pencatatan Sipil	7.762.980.845,00	6.945.622.114,00	847.153.450,00	769.339.010,00	0,00	0,00	0,00	0,00
2.06 . 2.06.01 . 01	Dinas Kependudukan dan Pencatatan Sipil	7.762.980.845,00	6.945.622.114,00	847.153.450,00	769.339.010,00	0,00	0,00	0,00	0,00
2.06 . 2.06.01 . 01 . 01	Perencanaan, Penganggaran, dan Evaluasi Kinerja Perangkat Daerah	65.068.376,00	36.632.006,00	0,00	0,00	0,00	0,00	0,00	0,00
2.06 . 2.06.01 . 01 . 01 . 01	Penyusunan Dokumen Perencanaan Perangkat Daerah	2.059.000,00	1.170.600,00	0,00	0,00	0,00	0,00	0,00	0,00
2.06 . 2.06.01 . 01 . 01 . 02	Koordinasi dan Penyusunan Dokumen RKA-SKPD	5.790.000,00	0,00	0,00	0,00	0,00	0,00	0,00	0,00
2.06 . 2.06.01 . 01 . 01 . 03	Koordinasi dan Penyusunan Dokumen Perubahan RKA-SKPD	240.000,00	0,00	0,00	0,00	0,00	0,00	0,00	0,00
2.06 . 2.06.01 . 01 . 01 . 04	Koordinasi dan Penyusunan DPA-SKPD	2.040.000,00	1.800.000,00	0,00	0,00	0,00	0,00	0,00	0,00
2.06 . 2.06.01 . 01 . 01 . 05	Koordinasi dan Penyusunan Perubahan DPA-SKPD	1.440.000,00	1.200.000,00	0,00	0,00	0,00	0,00	0,00	0,00
2.06 . 2.06.01 . 01 . 01 . 06	Koordinasi dan Penyusunan Laporan Capaian Kinerja dan Ikhtisar Realisasi Kinerja SKPD	29.484.876,00	27.461.406,00	0,00	0,00	0,00	0,00	0,00	0,00
2.06 . 2.06.01 . 01 . 01 . 07	Evaluasi Kinerja Perangkat Daerah	24.014.500,00	5.000.000,00	0,00	0,00	0,00	0,00	0,00	0,00
2.06 . 2.06.01 . 01 . 02	Administrasi Keuangan Perangkat Daerah	4.024.207.780,00	3.744.462.672,00	0,00	0,00	0,00	0,00	0,00	0,00
2.06 . 2.06.01 . 01 . 02 . 01	Penyediaan Gaji dan Tunjangan ASN	4.018.522.380,00	3.740.466.672,00	0,00	0,00	0,00	0,00	0,00	0,00
2.06 . 2.06.01 . 01 . 02 . 04	Koordinasi dan Pelaksanaan Akuntansi SKPD	5.685.400,00	3.996.000,00	0,00	0,00	0,00	0,00	0,00	0,00
2.06 . 2.06.01 . 01 . 05	Administrasi Kepegawaian Perangkat Daerah	22.567.500,00	21.477.000,00	0,00	0,00	0,00	0,00	0,00	0,00

KODE REKENING	URAIAN URUSAN, ORGANISASI, PROGRAM, KEGIATAN DAN SUB KEGIATAN	KELOMPOK BELANJA							
		OPERASI		MODAL		TIDAK TERDUGA		TRANSFER	
		ANGGARAN	REALISASI	ANGGARAN	REALISASI	ANGGARAN	REALISASI	ANGGARAN	REALISASI
2.06 . 2.06.01 . 01 . 05 . 10	Sosialisasi Peraturan Perundang-Undangan	22.567.500,00	21.477.000,00	0,00	0,00	0,00	0,00	0,00	0,00
2.06 . 2.06.01 . 01 . 06	Administrasi Umum Perangkat Daerah	1.463.777.333,00	1.247.895.509,00	660.541.530,00	590.009.010,00	0,00	0,00	0,00	0,00
2.06 . 2.06.01 . 01 . 06 . 01	Penyediaan Komponen Instalasi Listrik/Penerangan Bangunan Kantor	7.229.420,00	7.004.750,00	0,00	0,00	0,00	0,00	0,00	0,00
2.06 . 2.06.01 . 01 . 06 . 02	Penyediaan Peralatan dan Perlengkapan Kantor	1.182.063.793,00	980.644.840,00	660.541.530,00	590.009.010,00	0,00	0,00	0,00	0,00
2.06 . 2.06.01 . 01 . 06 . 05	Penyediaan Barang Cetak dan Penggandaan	121.324.500,00	108.095.000,00	0,00	0,00	0,00	0,00	0,00	0,00
2.06 . 2.06.01 . 01 . 06 . 06	Penyediaan Bahan Bacaan dan Peraturan Perundang-undangan	5.400.000,00	5.040.000,00	0,00	0,00	0,00	0,00	0,00	0,00
2.06 . 2.06.01 . 01 . 06 . 09	Penyelenggaraan Rapat Koordinasi dan Konsultasi SKPD	147.759.620,00	147.110.919,00	0,00	0,00	0,00	0,00	0,00	0,00
2.06 . 2.06.01 . 01 . 07	Pengadaan Barang Milik Daerah Penunjang Urusan Pemerintah Daerah	30.715.850,00	30.545.000,00	28.172.320,00	24.000.000,00	0,00	0,00	0,00	0,00
2.06 . 2.06.01 . 01 . 07 . 05	Pengadaan Mebel	0,00	0,00	13.750.000,00	13.200.000,00	0,00	0,00	0,00	0,00
2.06 . 2.06.01 . 01 . 07 . 10	Pengadaan Sarana dan Prasarana Gedung Kantor atau Bangunan Lainnya	30.715.850,00	30.545.000,00	14.422.320,00	10.800.000,00	0,00	0,00	0,00	0,00
2.06 . 2.06.01 . 01 . 08	Penyediaan Jasa Penunjang Urusan Pemerintahan Daerah	454.459.710,00	337.179.585,00	0,00	0,00	0,00	0,00	0,00	0,00
2.06 . 2.06.01 . 01 . 08 . 01	Penyediaan Jasa Surat Menyurat	1.101.600,00	928.000,00	0,00	0,00	0,00	0,00	0,00	0,00
2.06 . 2.06.01 . 01 . 08 . 02	Penyediaan Jasa Komunikasi, Sumber Daya Air dan Listrik	148.043.006,00	90.622.684,00	0,00	0,00	0,00	0,00	0,00	0,00
2.06 . 2.06.01 . 01 . 08 . 04	Penyediaan Jasa Pelayanan Umum Kantor	305.315.104,00	245.628.901,00	0,00	0,00	0,00	0,00	0,00	0,00
2.06 . 2.06.01 . 01 . 09	Pemeliharaan Barang Milik Daerah Penunjang Urusan Pemerintahan Daerah	188.048.476,00	168.823.161,00	0,00	0,00	0,00	0,00	0,00	0,00
2.06 . 2.06.01 . 01 . 09 . 02	Penyediaan Jasa Pemeliharaan, Biaya Pemeliharaan, Pajak, dan Perizinan Kendaraan Dinas Operasional atau Lapangan	117.298.276,00	104.410.411,00	0,00	0,00	0,00	0,00	0,00	0,00
2.06 . 2.06.01 . 01 . 09 . 09	Pemeliharaan/Rehabilitasi Gedung Kantor dan Bangunan Lainnya	5.713.200,00	4.830.000,00	0,00	0,00	0,00	0,00	0,00	0,00
2.06 . 2.06.01 . 01 . 09 . 10	Pemeliharaan/Rehabilitasi Sarana dan Prasarana Gedung Kantor atau Bangunan Lainnya	65.037.000,00	59.582.750,00	0,00	0,00	0,00	0,00	0,00	0,00
2.06 . 2.06.01 . 01 . 15	Pelayanan Pendaftaran Penduduk	532.333.900,00	416.038.985,00	22.330.000,00	22.330.000,00	0,00	0,00	0,00	0,00
2.06 . 2.06.01 . 01 . 15 . 02	Pencatatan, Penatausahaan dan Penerbitan Dokumen atas Pendaftaran Penduduk	362.288.800,00	311.123.485,00	0,00	0,00	0,00	0,00	0,00	0,00
2.06 . 2.06.01 . 01 . 15 . 04	Peningkatan Pelayanan Pendaftaran Penduduk	170.045.100,00	104.915.500,00	22.330.000,00	22.330.000,00	0,00	0,00	0,00	0,00
2.06 . 2.06.01 . 01 . 19	Pelayanan Pencatatan Sipil	126.115.500,00	104.298.950,00	0,00	0,00	0,00	0,00	0,00	0,00
2.06 . 2.06.01 . 01 . 19 . 01	Pencatatan, Penatausahaan dan Penerbitan Dokumen atas Pelaporan Peristiwa Pentir	14.244.800,00	10.904.700,00	0,00	0,00	0,00	0,00	0,00	0,00

KODE REKENING	URAIAN URUSAN, ORGANISASI, PROGRAM, KEGIATAN DAN SUB KEGIATAN	KELOMPOK BELANJA							
		OPERASI		MODAL		TIDAK TERDUGA		TRANSFER	
		ANGGARAN	REALISASI	ANGGARAN	REALISASI	ANGGARAN	REALISASI	ANGGARAN	REALISASI
2.06 . 2.06.01 . 01 . 19 . 02	Peningkatan dalam Pelayanan Pencatatan Sipil	111.870.700,00	93.394.250,00	0,00	0,00	0,00	0,00	0,00	0,00
2.06 . 2.06.01 . 01 . 22	<i>Pengumpulan Data Kependudukan dan Pemanfaatan dan Penyajian Database Kependudukan</i>	31.833.900,00	30.153.000,00	0,00	0,00	0,00	0,00	0,00	0,00
2.06 . 2.06.01 . 01 . 22 . 01	Pengolahan dan Penyajian Data Kependudukan	20.915.530,00	20.245.000,00	0,00	0,00	0,00	0,00	0,00	0,00
2.06 . 2.06.01 . 01 . 22 . 02	Kerjasama Pemanfaatan Data Kependudukan	10.918.370,00	9.908.000,00	0,00	0,00	0,00	0,00	0,00	0,00
2.06 . 2.06.01 . 01 . 24	<i>Penyelenggaraan Pengelolaan Informasi Administrasi Kependudukan</i>	823.852.520,00	808.116.246,00	136.109.600,00	133.000.000,00	0,00	0,00	0,00	0,00
2.06 . 2.06.01 . 01 . 24 . 03	Fasilitasi terkait Pengelolaan Informasi Administrasi Kependudukan	823.852.520,00	808.116.246,00	136.109.600,00	133.000.000,00	0,00	0,00	0,00	0,00
2.07	Pemberdayaan Masyarakat Desa	17.594.996.113,00	12.253.048.760,00	318.933.230,00	245.207.724,00	0,00	0,00	0,00	0,00
2.07 . 2.07.01	Dinas Pemberdayaan Masyarakat dan Desa	17.594.996.113,00	12.253.048.760,00	318.933.230,00	245.207.724,00	0,00	0,00	0,00	0,00
2.07 . 2.07.01 . 01	Dinas Pemberdayaan Masyarakat dan Desa	17.594.996.113,00	12.253.048.760,00	318.933.230,00	245.207.724,00	0,00	0,00	0,00	0,00
2.07 . 2.07.01 . 01 . 01	<i>Perencanaan, Penganggaran, dan Evaluasi Kinerja Perangkat Daerah</i>	87.912.626,00	45.002.047,00	0,00	0,00	0,00	0,00	0,00	0,00
2.07 . 2.07.01 . 01 . 01 . 01	Penyusunan Dokumen Perencanaan Perangkat Daerah	32.242.026,00	28.314.347,00	0,00	0,00	0,00	0,00	0,00	0,00
2.07 . 2.07.01 . 01 . 01 . 02	Koordinasi dan Penyusunan Dokumen RKA-SKPD	2.354.600,00	1.046.100,00	0,00	0,00	0,00	0,00	0,00	0,00
2.07 . 2.07.01 . 01 . 01 . 03	Koordinasi dan Penyusunan Dokumen Perubahan RKA-SKPD	1.771.400,00	585.000,00	0,00	0,00	0,00	0,00	0,00	0,00
2.07 . 2.07.01 . 01 . 01 . 04	Koordinasi dan Penyusunan DPA-SKPD	4.260.300,00	1.835.000,00	0,00	0,00	0,00	0,00	0,00	0,00
2.07 . 2.07.01 . 01 . 01 . 05	Koordinasi dan Penyusunan Perubahan DPA-SKPD	3.568.300,00	1.403.800,00	0,00	0,00	0,00	0,00	0,00	0,00
2.07 . 2.07.01 . 01 . 01 . 06	Koordinasi dan Penyusunan Laporan Capaian Kinerja dan Ikhtisar Realisasi Kinerja SKPD	16.766.000,00	5.467.800,00	0,00	0,00	0,00	0,00	0,00	0,00
2.07 . 2.07.01 . 01 . 01 . 07	Evaluasi Kinerja Perangkat Daerah	26.950.000,00	6.350.000,00	0,00	0,00	0,00	0,00	0,00	0,00
2.07 . 2.07.01 . 01 . 02	<i>Administrasi Keuangan Perangkat Daerah</i>	6.458.984.612,00	4.192.514.806,00	0,00	0,00	0,00	0,00	0,00	0,00
2.07 . 2.07.01 . 01 . 02 . 01	Penyediaan Gaji dan Tunjangan ASN	6.450.310.202,00	4.190.388.206,00	0,00	0,00	0,00	0,00	0,00	0,00
2.07 . 2.07.01 . 01 . 02 . 05	Koordinasi dan Penyusunan Laporan Keuangan Akhir Tahun SKPD	1.616.600,00	0,00	0,00	0,00	0,00	0,00	0,00	0,00
2.07 . 2.07.01 . 01 . 02 . 07	Koordinasi dan Penyusunan Laporan Keuangan Bulanan/Triwulanan/Semesteran SKPD	7.057.810,00	2.126.600,00	0,00	0,00	0,00	0,00	0,00	0,00
2.07 . 2.07.01 . 01 . 05	<i>Administrasi Kepegawaian Perangkat Daerah</i>	25.077.360,00	23.837.000,00	0,00	0,00	0,00	0,00	0,00	0,00
2.07 . 2.07.01 . 01 . 05 . 02	Pengadaan Pakaian Dinas Beserta Atribut Kelengkapannya	25.077.360,00	23.837.000,00	0,00	0,00	0,00	0,00	0,00	0,00

KODE REKENING	URAIAN URUSAN, ORGANISASI, PROGRAM, KEGIATAN DAN SUB KEGIATAN	KELOMPOK BELANJA							
		OPERASI		MODAL		TIDAK TERDUGA		TRANSFER	
		ANGGARAN	REALISASI	ANGGARAN	REALISASI	ANGGARAN	REALISASI	ANGGARAN	REALISASI
2.07 . 2.07.01 . 01 . 06	<i>Administrasi Umum Perangkat Daerah</i>	419.386.234,00	344.399.661,00	31.623.680,00	29.500.000,00	0,00	0,00	0,00	0,00
2.07 . 2.07.01 . 01 . 06 . 01	Penyediaan Komponen Instalasi Listrik/Penerangan Bangunan Kantor	7.492.980,00	6.068.200,00	0,00	0,00	0,00	0,00	0,00	0,00
2.07 . 2.07.01 . 01 . 06 . 02	Penyediaan Peralatan dan Perlengkapan Kantor	25.944.930,00	21.446.500,00	31.623.680,00	29.500.000,00	0,00	0,00	0,00	0,00
2.07 . 2.07.01 . 01 . 06 . 03	Penyediaan Peralatan Rumah Tangga	11.322.960,00	9.712.000,00	0,00	0,00	0,00	0,00	0,00	0,00
2.07 . 2.07.01 . 01 . 06 . 05	Penyediaan Barang Cetak dan Penggandaan	8.939.730,00	7.223.100,00	0,00	0,00	0,00	0,00	0,00	0,00
2.07 . 2.07.01 . 01 . 06 . 09	Penyelenggaraan Rapat Koordinasi dan Konsultasi SKPD	365.685.634,00	299.949.861,00	0,00	0,00	0,00	0,00	0,00	0,00
2.07 . 2.07.01 . 01 . 08	<i>Penyediaan Jasa Penunjang Urusan Pemerintahan Daerah</i>	262.284.256,00	176.738.350,00	0,00	0,00	0,00	0,00	0,00	0,00
2.07 . 2.07.01 . 01 . 08 . 02	Penyediaan Jasa Komunikasi, Sumber Daya Air dan Listrik	95.617.600,00	25.445.358,00	0,00	0,00	0,00	0,00	0,00	0,00
2.07 . 2.07.01 . 01 . 08 . 03	Penyediaan Jasa Peralatan dan Perlengkapan Kantor	22.250.000,00	9.280.000,00	0,00	0,00	0,00	0,00	0,00	0,00
2.07 . 2.07.01 . 01 . 08 . 04	Penyediaan Jasa Pelayanan Umum Kantor	144.416.656,00	142.012.992,00	0,00	0,00	0,00	0,00	0,00	0,00
2.07 . 2.07.01 . 01 . 09	<i>Pemeliharaan Barang Milik Daerah Penunjang Urusan Pemerintahan Daerah</i>	95.250.491,00	82.524.350,00	0,00	0,00	0,00	0,00	0,00	0,00
2.07 . 2.07.01 . 01 . 09 . 02	Penyediaan Jasa Pemeliharaan, Biaya Pemeliharaan, Pajak, dan Perizinan Kendaraan Dinas Operasional atau Lapangan	95.250.491,00	82.524.350,00	0,00	0,00	0,00	0,00	0,00	0,00
2.07 . 2.07.01 . 01 . 15	<i>Penyelenggaraan Penataan Desa</i>	426.389.180,00	9.188.500,00	9.799.130,00	9.500.000,00	0,00	0,00	0,00	0,00
2.07 . 2.07.01 . 01 . 15 . 02	Fasilitasi Tata Wilayah Desa	390.825.390,00	9.188.500,00	9.799.130,00	9.500.000,00	0,00	0,00	0,00	0,00
2.07 . 2.07.01 . 01 . 15 . 03	Fasilitasi Penataan Kewenangan Desa	35.563.790,00	0,00	0,00	0,00	0,00	0,00	0,00	0,00
2.07 . 2.07.01 . 01 . 16	<i>Fasilitasi Kerja sama antar Desa</i>	276.976.716,00	185.084.500,00	0,00	0,00	0,00	0,00	0,00	0,00
2.07 . 2.07.01 . 01 . 16 . 01	Fasilitasi Kerja Sama Antar Desa dalam Kabupaten/Kota	126.463.386,00	74.891.500,00	0,00	0,00	0,00	0,00	0,00	0,00
2.07 . 2.07.01 . 01 . 16 . 02	Fasilitasi Kerja Sama Antar Desa dengan Pihak Ketiga dalam Kabupaten/Kota	150.513.330,00	110.193.000,00	0,00	0,00	0,00	0,00	0,00	0,00
2.07 . 2.07.01 . 01 . 17	<i>Pembinaan dan Pengawasan Penyelenggaraan Administrasi Pemerintahan Desa</i>	7.011.925.494,00	5.333.547.654,00	261.189.060,00	191.707.724,00	0,00	0,00	0,00	0,00
2.07 . 2.07.01 . 01 . 17 . 01	Fasilitasi Penyelenggaraan Administrasi Pemerintahan Desa	90.259.146,00	39.935.247,00	40.568.220,00	39.800.000,00	0,00	0,00	0,00	0,00
2.07 . 2.07.01 . 01 . 17 . 02	Fasilitasi Penyusunan Produk Hukum Desa	45.624.810,00	1.410.500,00	0,00	0,00	0,00	0,00	0,00	0,00
2.07 . 2.07.01 . 01 . 17 . 04	Fasilitasi Pengelolaan Keuangan Desa	2.676.253.894,00	1.987.745.358,00	39.553.250,00	31.860.000,00	0,00	0,00	0,00	0,00
2.07 . 2.07.01 . 01 . 17 . 05	Pembinaan Peningkatan Kapasitas Aparatur Pemerintah Desa	404.388.046,00	131.457.727,00	40.828.040,00	37.450.000,00	0,00	0,00	0,00	0,00

KODE REKENING	URAIAN URUSAN, ORGANISASI, PROGRAM, KEGIATAN DAN SUB KEGIATAN	KELOMPOK BELANJA							
		OPERASI		MODAL		TIDAK TERDUGA		TRANSFER	
		ANGGARAN	REALISASI	ANGGARAN	REALISASI	ANGGARAN	REALISASI	ANGGARAN	REALISASI
2.07 . 2.07.01 . 01 . 17 . 06	Fasilitasi Penyelenggaraan Musyawarah Desa	25.367.200,00	0,00	0,00	0,00	0,00	0,00	0,00	0,00
2.07 . 2.07.01 . 01 . 17 . 08	Pembinaan dan Pemberdayaan BUM Desa dan Lembaga Kerja sama antar Desa	234.095.116,00	83.952.047,00	0,00	0,00	0,00	0,00	0,00	0,00
2.07 . 2.07.01 . 01 . 17 . 09	Penyelenggaraan Pemilihan, Pengangkatan dan Pemberhentian Kepala Desa	2.405.783.570,00	2.102.446.182,00	140.239.550,00	82.597.724,00	0,00	0,00	0,00	0,00
2.07 . 2.07.01 . 01 . 17 . 11	Fasilitasi Penyusunan Profil Desa	803.019.286,00	780.079.247,00	0,00	0,00	0,00	0,00	0,00	0,00
2.07 . 2.07.01 . 01 . 17 . 13	Fasilitasi Pengelolaan Aset Desa	24.720.400,00	14.548.900,00	0,00	0,00	0,00	0,00	0,00	0,00
2.07 . 2.07.01 . 01 . 17 . 14	Pembinaan Peningkatan Kapasitas Anggota BPD	205.076.916,00	176.257.946,00	0,00	0,00	0,00	0,00	0,00	0,00
2.07 . 2.07.01 . 01 . 17 . 18	Fasilitasi Evaluasi Perkembangan Desa serta Lomba Desa dan Kelurahan	97.337.110,00	15.714.500,00	0,00	0,00	0,00	0,00	0,00	0,00
2.07 . 2.07.01 . 01 . 18	Pemberdayaan Lembaga Kemasyarakatan yang Bergerak di Bidang Pemberdayaan Desa dan Lembaga Adat Tingkat Daerah Kabupaten/Kota serta Pemberdayaan Masyarakat Hukum Adat yang Masyarakat Pelakunya Hukum Adat yang Sama dalam	2.530.809.144,00	1.860.211.892,00	16.321.360,00	14.500.000,00	0,00	0,00	0,00	0,00
2.07 . 2.07.01 . 01 . 18 . 02	Fasilitasi Penataan, Pemberdayaan dan Pendayagunaan Kelembagaan Lembaga Kemasyarakatan Desa/Kelurahan (RT, RW, PKK, Posyandu, LPM, dan Karang Taruna), Lembaga Adat Desa/Kelurahan dan Masyarakat Hukum Adat	94.272.406,00	73.450.447,00	0,00	0,00	0,00	0,00	0,00	0,00
2.07 . 2.07.01 . 01 . 18 . 03	Peningkatan Kapasitas Kelembagaan Lembaga Kemasyarakatan Desa/Kelurahan (RT, RW, PKK, Posyandu, LPM, dan Karang Taruna), Lembaga Adat Desa/Kelurahan dan Masyarakat Hukum Adat	1.310.417.880,00	962.837.900,00	0,00	0,00	0,00	0,00	0,00	0,00
2.07 . 2.07.01 . 01 . 18 . 05	Fasilitasi Pengembangan Usaha Ekonomi Masyarakat dan Pemerintah Desa dalam Meningkatkan Pendapatan Asli Desa	66.427.940,00	51.931.700,00	0,00	0,00	0,00	0,00	0,00	0,00
2.07 . 2.07.01 . 01 . 18 . 06	Fasilitasi Pemerintah Desa dalam Pemanfaatan Teknologi Tepat Guna	296.167.446,00	244.132.551,00	16.321.360,00	14.500.000,00	0,00	0,00	0,00	0,00
2.07 . 2.07.01 . 01 . 18 . 08	Fasilitasi Penyelenggaraan Ketentraman, Ketertiban dan Perlindungan Masyarakat Desa	23.388.260,00	0,00	0,00	0,00	0,00	0,00	0,00	0,00
2.07 . 2.07.01 . 01 . 18 . 09	Fasilitasi Tim Penggerak PKK dalam Penyelenggaraan Gerakan Pemberdayaan Masyarakat dan Kesejahteraan Keluarga	740.135.212,00	527.859.294,00	0,00	0,00	0,00	0,00	0,00	0,00
2.08	Pengendalian Penduduk dan Keluarga Berencana	10.861.171.124,00	8.465.562.946,00	807.257.107,00	709.019.150,00	0,00	0,00	0,00	0,00
2.08 . 2.08.02	Dinas Pengendalian Penduduk, Keluarga Berencana, Pemberdayaan Perempuan dan Perlindungan Anak	10.861.171.124,00	8.465.562.946,00	807.257.107,00	709.019.150,00	0,00	0,00	0,00	0,00
2.08 . 2.08.02 . 01	Dinas Pengendalian Penduduk, Keluarga Berencana, Pemberdayaan Perempuan dan Perlindungan Anak	10.861.171.124,00	8.465.562.946,00	807.257.107,00	709.019.150,00	0,00	0,00	0,00	0,00
2.08 . 2.08.02 . 01 . 01	Perencanaan, Penganggaran, dan Evaluasi Kinerja Perangkat Daerah	14.978.530,00	0,00	0,00	0,00	0,00	0,00	0,00	0,00
2.08 . 2.08.02 . 01 . 01 . 07	Evaluasi Kinerja Perangkat Daerah	14.978.530,00	0,00	0,00	0,00	0,00	0,00	0,00	0,00
2.08 . 2.08.02 . 01 . 02	Administrasi Keuangan Perangkat Daerah	4.584.771.614,00	3.851.648.417,00	0,00	0,00	0,00	0,00	0,00	0,00
2.08 . 2.08.02 . 01 . 02 . 01	Penyediaan Gaji dan Tunjangan ASN	4.584.771.614,00	3.851.648.417,00	0,00	0,00	0,00	0,00	0,00	0,00
2.08 . 2.08.02 . 01 . 06	Administrasi Umum Perangkat Daerah	153.612.000,00	148.627.748,00	0,00	0,00	0,00	0,00	0,00	0,00
2.08 . 2.08.02 . 01 . 06 . 01	Penyediaan Komponen Instalasi Listrik/Penerangan Bangunan Kantor	2.840.200,00	2.422.000,00	0,00	0,00	0,00	0,00	0,00	0,00

KODE REKENING	URAIAN URUSAN, ORGANISASI, PROGRAM, KEGIATAN DAN SUB KEGIATAN	KELOMPOK BELANJA							
		OPERASI		MODAL		TIDAK TERDUGA		TRANSFER	
		ANGGARAN	REALISASI	ANGGARAN	REALISASI	ANGGARAN	REALISASI	ANGGARAN	REALISASI
2.08 . 2.08.02 . 01 . 06 . 02	Penyediaan Peralatan dan Perlengkapan Kantor	21.155.920,00	20.604.960,00	0,00	0,00	0,00	0,00	0,00	0,00
2.08 . 2.08.02 . 01 . 06 . 05	Penyediaan Barang Cetak dan Penggandaan	12.502.000,00	9.304.000,00	0,00	0,00	0,00	0,00	0,00	0,00
2.08 . 2.08.02 . 01 . 06 . 06	Penyediaan Bahan Bacaan dan Peraturan Perundang-undangan	2.520.000,00	2.520.000,00	0,00	0,00	0,00	0,00	0,00	0,00
2.08 . 2.08.02 . 01 . 06 . 09	Penyelenggaraan Rapat Koordinasi dan Konsultasi SKPD	114.593.880,00	113.776.788,00	0,00	0,00	0,00	0,00	0,00	0,00
2.08 . 2.08.02 . 01 . 07	Pengadaan Barang Milik Daerah Penunjang Urusan Pemerintah Daerah	0,00	0,00	48.637.600,00	45.660.000,00	0,00	0,00	0,00	0,00
2.08 . 2.08.02 . 01 . 07 . 05	Pengadaan Mebel	0,00	0,00	22.429.440,00	20.160.000,00	0,00	0,00	0,00	0,00
2.08 . 2.08.02 . 01 . 07 . 11	Pengadaan Sarana dan Prasarana Pendukung Gedung Kantor atau Bangunan Lainnya	0,00	0,00	26.208.160,00	25.500.000,00	0,00	0,00	0,00	0,00
2.08 . 2.08.02 . 01 . 08	Penyediaan Jasa Penunjang Urusan Pemerintahan Daerah	260.154.808,00	248.506.487,00	2.563.440,00	2.344.650,00	0,00	0,00	0,00	0,00
2.08 . 2.08.02 . 01 . 08 . 01	Penyediaan Jasa Surat Menyurat	990.600,00	264.000,00	0,00	0,00	0,00	0,00	0,00	0,00
2.08 . 2.08.02 . 01 . 08 . 02	Penyediaan Jasa Komunikasi, Sumber Daya Air dan Listrik	69.040.600,00	59.451.479,00	0,00	0,00	0,00	0,00	0,00	0,00
2.08 . 2.08.02 . 01 . 08 . 04	Penyediaan Jasa Pelayanan Umum Kantor	190.123.608,00	188.791.008,00	2.563.440,00	2.344.650,00	0,00	0,00	0,00	0,00
2.08 . 2.08.02 . 01 . 09	Pemeliharaan Barang Milik Daerah Penunjang Urusan Pemerintahan Daerah	208.010.552,00	179.899.052,00	0,00	0,00	0,00	0,00	0,00	0,00
2.08 . 2.08.02 . 01 . 09 . 01	Penyediaan Jasa Pemeliharaan, Biaya Pemeliharaan dan Pajak Kendaraan Perorangan Dinas atau Kendaraan Dinas Jabatan	39.000.000,00	31.981.000,00	0,00	0,00	0,00	0,00	0,00	0,00
2.08 . 2.08.02 . 01 . 09 . 02	Penyediaan Jasa Pemeliharaan, Biaya Pemeliharaan, Pajak, dan Perizinan Kendaraan Dinas Operasional atau Lapangan	158.060.552,00	142.728.452,00	0,00	0,00	0,00	0,00	0,00	0,00
2.08 . 2.08.02 . 01 . 09 . 10	Pemeliharaan/Rehabilitasi Sarana dan Prasarana Gedung Kantor atau Bangunan Lainnya	10.950.000,00	5.189.600,00	0,00	0,00	0,00	0,00	0,00	0,00
2.08 . 2.08.02 . 01 . 15	Pemaduan dan Sinkronisasi Kebijakan Pemerintah Daerah Provinsi dengan Pemerintah Daerah Kabupaten/Kota dalam rangka Pengendalian Kuantitas Penduduk	65.437.420,00	57.269.460,00	3.000.000,00	750.000,00	0,00	0,00	0,00	0,00
2.08 . 2.08.02 . 01 . 15 . 01	Penyerasian Kebijakan Pembangunan Daerah Kabupaten/Kota terhadap Kependudukan, Keluarga Berencana dan Pembangunan Keluarga (Program KKBPK)	26.124.480,00	23.145.160,00	0,00	0,00	0,00	0,00	0,00	0,00
2.08 . 2.08.02 . 01 . 15 . 05	Penguatan Kerjasama Pelaksanaan Pendidikan Kependudukan Jalur Pendidikan Formal	39.312.940,00	34.124.300,00	3.000.000,00	750.000,00	0,00	0,00	0,00	0,00
2.08 . 2.08.02 . 01 . 16	Pemetaan Perkiraan Pengendalian Penduduk Cakupan Daerah Kabupaten/Kota	156.846.786,00	146.201.006,00	1.500.000,00	1.500.000,00	0,00	0,00	0,00	0,00
2.08 . 2.08.02 . 01 . 16 . 08	Membentuk Rumah Data Kependudukan di Kampung KB Untuk Memperkuat Integrasi Program KKBPK di Sektor Lain	41.495.280,00	31.450.000,00	1.500.000,00	1.500.000,00	0,00	0,00	0,00	0,00
2.08 . 2.08.02 . 01 . 16 . 09	Pembinaan dan Pengawasan Penyelenggaraan Sistem Informasi Keluarga	17.100.000,00	17.100.000,00	0,00	0,00	0,00	0,00	0,00	0,00
2.08 . 2.08.02 . 01 . 16 . 12	Pencatatan dan Pengumpulan Data Keluarga	52.837.970,00	52.768.470,00	0,00	0,00	0,00	0,00	0,00	0,00
2.08 . 2.08.02 . 01 . 16 . 13	Pengolahan dan Pelaporan Data Pengendalian Lapangan dan Pelayanan KB	45.413.536,00	44.882.536,00	0,00	0,00	0,00	0,00	0,00	0,00

KODE REKENING	URAIAN URUSAN, ORGANISASI, PROGRAM, KEGIATAN DAN SUB KEGIATAN	KELOMPOK BELANJA							
		OPERASI		MODAL		TIDAK TERDUGA		TRANSFER	
		ANGGARAN	REALISASI	ANGGARAN	REALISASI	ANGGARAN	REALISASI	ANGGARAN	REALISASI
2.08 . 2.08.02 . 01 . 17	<i>Pelaksanaan Advokasi, Komunikasi, Informasi dan Edukasi (KIE) Pengendalian Penduduk dan KB sesuai Kearifan Budaya Lokal</i>	1.062.187.726,00	774.272.748,00	24.127.994,00	0,00	0,00	0,00	0,00	0,00
2.08 . 2.08.02 . 01 . 17 . 03	Penyediaan dan Distribusi Sarana KIE Program KKBPK	182.049.850,00	132.290.030,00	24.127.994,00	0,00	0,00	0,00	0,00	0,00
2.08 . 2.08.02 . 01 . 17 . 04	Promosi dan KIE Program KKBPK Melalui Media Massa Cetak dan Elektronik serta Me	70.093.976,00	69.939.176,00	0,00	0,00	0,00	0,00	0,00	0,00
2.08 . 2.08.02 . 01 . 17 . 07	Pengelolaan Operasional dan Sarana di Balai Penyuluhan KKBPK	810.043.900,00	572.043.542,00	0,00	0,00	0,00	0,00	0,00	0,00
2.08 . 2.08.02 . 01 . 18	<i>Pendayagunaan Tenaga Penyuluh KB/Petugas Lapangan KB (PKB/PLKB)</i>	2.085.528.740,00	2.066.160.500,00	0,00	0,00	0,00	0,00	0,00	0,00
2.08 . 2.08.02 . 01 . 18 . 04	Penggerakan Kader Institusi Masyarakat Pedesaan (IMP)	2.085.528.740,00	2.066.160.500,00	0,00	0,00	0,00	0,00	0,00	0,00
2.08 . 2.08.02 . 01 . 19	<i>Pengendalian dan Pendistribusian Kebutuhan Alat dan Obat Kontrasepsi serta Pelaksanaan Pelayanan KB di Daerah Kabupaten/Kota</i>	876.429.606,00	324.243.076,00	563.352.680,00	495.864.500,00	0,00	0,00	0,00	0,00
2.08 . 2.08.02 . 01 . 19 . 01	Pengendalian Pendistribusian Alat dan Obat Kontrasepsi dan Sarana Penunjang Pelayanan KB ke Fasilitas Kesehatan Termasuk Jaringan dan Jejaringnya	50.247.000,00	28.300.000,00	0,00	0,00	0,00	0,00	0,00	0,00
2.08 . 2.08.02 . 01 . 19 . 03	Peningkatan Kesertaan Penggunaan Metode Kontrasepsi Jangka Panjang (MKJP)	793.217.296,00	271.672.576,00	0,00	0,00	0,00	0,00	0,00	0,00
2.08 . 2.08.02 . 01 . 19 . 06	Penyediaan Sarana Penunjang Pelayanan KB	5.225.000,00	4.845.500,00	563.352.680,00	495.864.500,00	0,00	0,00	0,00	0,00
2.08 . 2.08.02 . 01 . 19 . 08	Pembinaan Pelayanan Keluarga Berencana dan Kesehatan Reproduksi di Fasilitas Kesehatan termasuk Jaringan dan Jejaringnya	27.740.310,00	19.425.000,00	0,00	0,00	0,00	0,00	0,00	0,00
2.08 . 2.08.02 . 01 . 20	<i>Pemberdayaan dan Peningkatan Peran serta Organisasi Kemasyarakatan Tingkat Daerah Kabupaten/Kota dalam Pelaksanaan Pelayanan dan Pembinaan Kesertaan Ber-KB</i>	558.250.000,00	401.585.000,00	0,00	0,00	0,00	0,00	0,00	0,00
2.08 . 2.08.02 . 01 . 20 . 03	Pelaksanaan dan Pengelolaan Program KKBPK di Kampung KB	558.250.000,00	401.585.000,00	0,00	0,00	0,00	0,00	0,00	0,00
2.08 . 2.08.02 . 01 . 21	<i>Pelaksanaan Pembangunan Keluarga melalui Pembinaan Ketahanan dan Kesejahteraan Keluarga</i>	834.963.342,00	267.149.452,00	164.075.393,00	162.900.000,00	0,00	0,00	0,00	0,00
2.08 . 2.08.02 . 01 . 21 . 02	Pengadaan Sarana Kelompok Kegiatan Ketahanan dan Kesejahteraan Keluarga (BKB, BKR, BKL, PPPKS, PIK-R dan Pemberdayaan Ekonomi Keluarga/UPPKS)	60.924.600,00	56.700.000,00	164.075.393,00	162.900.000,00	0,00	0,00	0,00	0,00
2.08 . 2.08.02 . 01 . 21 . 03	Orientasi dan Pelatihan Teknis Pengelola Ketahanan dan Kesejahteraan Keluarga (BKB, BKR, BKL, PPPKS, PIK-R dan Pemberdayaan Ekonomi Keluarga/UPPKS)	38.659.600,00	22.825.000,00	0,00	0,00	0,00	0,00	0,00	0,00
2.08 . 2.08.02 . 01 . 21 . 04	Orientasi/Pelatihan Teknis Pelaksana/Kader Ketahanan dan Kesejahteraan Keluarga (BKB, BKR, BKL, PPPKS, PIK-R dan Pemberdayaan Ekonomi Keluarga/UPPKS)	64.164.546,00	53.809.076,00	0,00	0,00	0,00	0,00	0,00	0,00
2.08 . 2.08.02 . 01 . 21 . 06	Penyediaan Biaya Operasional bagi Kelompok Kegiatan Ketahanan dan Kesejahteraan Keluarga (BKB, BKR, BKL, PPPKS, PIK-R dan Pemberdayaan Ekonomi Keluarga/UPPKS)	608.800.000,00	75.910.000,00	0,00	0,00	0,00	0,00	0,00	0,00
2.08 . 2.08.02 . 01 . 21 . 07	Promosi dan Sosialisasi Kelompok Kegiatan Ketahanan dan Kesejahteraan Keluarga (BKB, BKR, BKL, PPPKS, PIK-R dan Pemberdayaan Ekonomi Keluarga/UPPKS)	62.414.596,00	57.905.376,00	0,00	0,00	0,00	0,00	0,00	0,00
2.09	Perhubungan	21.330.138.356,00	16.497.416.744,00	11.199.583.919,00	10.793.928.640,00	0,00	0,00	0,00	0,00
2.09 . 2.09.01	Dinas Perhubungan	9.009.101.598,00	7.417.134.586,00	819.595.960,00	760.804.000,00	0,00	0,00	0,00	0,00
2.09 . 2.09.01 . 01	Dinas Perhubungan	9.009.101.598,00	7.417.134.586,00	819.595.960,00	760.804.000,00	0,00	0,00	0,00	0,00
2.09 . 2.09.01 . 01 . 01	<i>Perencanaan, Penganggaran, dan Evaluasi Kinerja Perangkat Daerah</i>	59.350.000,00	52.490.600,00	0,00	0,00	0,00	0,00	0,00	0,00

KODE REKENING	URAIAN URUSAN, ORGANISASI, PROGRAM, KEGIATAN DAN SUB KEGIATAN	KELOMPOK BELANJA							
		OPERASI		MODAL		TIDAK TERDUGA		TRANSFER	
		ANGGARAN	REALISASI	ANGGARAN	REALISASI	ANGGARAN	REALISASI	ANGGARAN	REALISASI
2.09 . 2.09.01 . 01 . 01 . 02	Koordinasi dan Penyusunan Dokumen RKA-SKPD	22.250.000,00	22.100.000,00	0,00	0,00	0,00	0,00	0,00	0,00
2.09 . 2.09.01 . 01 . 01 . 03	Koordinasi dan Penyusunan Dokumen Perubahan RKA-SKPD	650.000,00	375.000,00	0,00	0,00	0,00	0,00	0,00	0,00
2.09 . 2.09.01 . 01 . 01 . 04	Koordinasi dan Penyusunan DPA-SKPD	650.000,00	375.000,00	0,00	0,00	0,00	0,00	0,00	0,00
2.09 . 2.09.01 . 01 . 01 . 05	Koordinasi dan Penyusunan Perubahan DPA-SKPD	650.000,00	375.000,00	0,00	0,00	0,00	0,00	0,00	0,00
2.09 . 2.09.01 . 01 . 01 . 06	Koordinasi dan Penyusunan Laporan Capaian Kinerja dan Ikhtisar Realisasi Kinerja SKPD	35.150.000,00	29.265.600,00	0,00	0,00	0,00	0,00	0,00	0,00
2.09 . 2.09.01 . 01 . 02	Administrasi Keuangan Perangkat Daerah	6.085.046.848,00	5.028.229.625,00	0,00	0,00	0,00	0,00	0,00	0,00
2.09 . 2.09.01 . 01 . 02 . 01	Penyediaan Gaji dan Tunjangan ASN	6.085.046.848,00	5.028.229.625,00	0,00	0,00	0,00	0,00	0,00	0,00
2.09 . 2.09.01 . 01 . 06	Administrasi Umum Perangkat Daerah	291.797.440,00	263.053.575,00	35.930.950,00	32.662.000,00	0,00	0,00	0,00	0,00
2.09 . 2.09.01 . 01 . 06 . 01	Penyediaan Komponen Instalasi Listrik/Penerangan Bangunan Kantor	5.029.970,00	3.290.000,00	0,00	0,00	0,00	0,00	0,00	0,00
2.09 . 2.09.01 . 01 . 06 . 02	Penyediaan Peralatan dan Perlengkapan Kantor	67.675.550,00	54.843.200,00	35.930.950,00	32.662.000,00	0,00	0,00	0,00	0,00
2.09 . 2.09.01 . 01 . 06 . 04	Penyediaan Bahan Logistik Kantor	81.996.100,00	81.983.900,00	0,00	0,00	0,00	0,00	0,00	0,00
2.09 . 2.09.01 . 01 . 06 . 05	Penyediaan Barang Cetak dan Penggandaan	28.239.420,00	17.238.100,00	0,00	0,00	0,00	0,00	0,00	0,00
2.09 . 2.09.01 . 01 . 06 . 06	Penyediaan Bahan Bacaan dan Peraturan Perundang-undangan	2.366.400,00	1.890.000,00	0,00	0,00	0,00	0,00	0,00	0,00
2.09 . 2.09.01 . 01 . 06 . 09	Penyelenggaraan Rapat Koordinasi dan Konsultasi SKPD	106.490.000,00	103.808.375,00	0,00	0,00	0,00	0,00	0,00	0,00
2.09 . 2.09.01 . 01 . 07	Pengadaan Barang Milik Daerah Penunjang Urusan Pemerintahan Daerah	0,00	0,00	17.076.950,00	15.490.000,00	0,00	0,00	0,00	0,00
2.09 . 2.09.01 . 01 . 07 . 05	Pengadaan Mebel	0,00	0,00	17.076.950,00	15.490.000,00	0,00	0,00	0,00	0,00
2.09 . 2.09.01 . 01 . 08	Penyediaan Jasa Penunjang Urusan Pemerintahan Daerah	417.971.818,00	268.186.385,00	0,00	0,00	0,00	0,00	0,00	0,00
2.09 . 2.09.01 . 01 . 08 . 02	Penyediaan Jasa Komunikasi, Sumber Daya Air dan Listrik	199.594.400,00	99.965.545,00	0,00	0,00	0,00	0,00	0,00	0,00
2.09 . 2.09.01 . 01 . 08 . 04	Penyediaan Jasa Pelayanan Umum Kantor	218.377.418,00	168.220.840,00	0,00	0,00	0,00	0,00	0,00	0,00
2.09 . 2.09.01 . 01 . 09	Pemeliharaan Barang Milik Daerah Penunjang Urusan Pemerintahan Daerah	214.670.000,00	182.195.101,00	0,00	0,00	0,00	0,00	0,00	0,00
2.09 . 2.09.01 . 01 . 09 . 02	Penyediaan Jasa Pemeliharaan, Biaya Pemeliharaan, Pajak, dan Perizinan Kendaraan Dinas Operasional atau Lapangan	180.620.000,00	156.175.101,00	0,00	0,00	0,00	0,00	0,00	0,00
2.09 . 2.09.01 . 01 . 09 . 06	Pemeliharaan Peralatan dan Mesin Lainnya	34.050.000,00	26.020.000,00	0,00	0,00	0,00	0,00	0,00	0,00
2.09 . 2.09.01 . 01 . 16	Penyediaan Perlengkapan Jalan di Jalan Kabupaten/Kota	13.576.800,00	12.350.100,00	65.833.170,00	60.200.000,00	0,00	0,00	0,00	0,00

KODE REKENING	URAIAN URUSAN, ORGANISASI, PROGRAM, KEGIATAN DAN SUB KEGIATAN	KELOMPOK BELANJA							
		OPERASI		MODAL		TIDAK TERDUGA		TRANSFER	
		ANGGARAN	REALISASI	ANGGARAN	REALISASI	ANGGARAN	REALISASI	ANGGARAN	REALISASI
2.09 . 2.09.01 . 01 . 16 . 01	Pembangunan Prasarana Jalan di Jalan Kabupaten/Kota	13.230.000,00	12.090.000,00	0,00	0,00	0,00	0,00	0,00	0,00
2.09 . 2.09.01 . 01 . 16 . 03	Rehabilitasi dan Pemeliharaan Prasarana Jalan	346.800,00	260.100,00	65.833.170,00	60.200.000,00	0,00	0,00	0,00	0,00
2.09 . 2.09.01 . 01 . 17	Pengelolaan Terminal Penumpang Tipe C	631.007.050,00	568.366.750,00	517.011.000,00	478.664.000,00	0,00	0,00	0,00	0,00
2.09 . 2.09.01 . 01 . 17 . 01	Penyusunan Rencana Pembangunan Terminal Penumpang Tipe C	0,00	0,00	0,00	0,00	0,00	0,00	0,00	0,00
2.09 . 2.09.01 . 01 . 17 . 04	Rehabilitasi dan Pemeliharaan Terminal (Fasilitas Utama dan Pendukung)	631.007.050,00	568.366.750,00	517.011.000,00	478.664.000,00	0,00	0,00	0,00	0,00
2.09 . 2.09.01 . 01 . 19	Pengujian Berkala Kendaraan Bermotor	334.663.362,00	239.771.800,00	15.400.000,00	7.600.000,00	0,00	0,00	0,00	0,00
2.09 . 2.09.01 . 01 . 19 . 01	Penyediaan Sarana dan Prasarana Pengujian Berkala Kendaraan Bermotor	189.459.270,00	123.371.800,00	15.400.000,00	7.600.000,00	0,00	0,00	0,00	0,00
2.09 . 2.09.01 . 01 . 19 . 04	Penyediaan Bukti Lulus Uji Pengujian Berkala Kendaraan Bermotor	70.500.000,00	64.500.000,00	0,00	0,00	0,00	0,00	0,00	0,00
2.09 . 2.09.01 . 01 . 19 . 07	Pemeliharaan Sarana dan Prasarana Pengujian Berkala Kendaraan Bermotor	74.704.092,00	51.900.000,00	0,00	0,00	0,00	0,00	0,00	0,00
2.09 . 2.09.01 . 01 . 20	Pelaksanaan Manajemen dan Rekayasa Lalu Lintas untuk Jaringan Jalan Kabupaten/Kota	465.178.440,00	452.213.950,00	94.497.810,00	93.885.000,00	0,00	0,00	0,00	0,00
2.09 . 2.09.01 . 01 . 20 . 01	Penataan Manajemen dan Rekayasa Lalu Lintas Untuk Jaringan Jalan Kabupaten/Kota	86.400.000,00	86.400.000,00	0,00	0,00	0,00	0,00	0,00	0,00
2.09 . 2.09.01 . 01 . 20 . 02	Pengadaan, Pemasangan, Perbaikan dan Pemeliharaan Perlengkapan Jalan dalam rangka Manajemen dan Rekayasa Lalu Lintas	43.990.700,00	35.074.200,00	94.497.810,00	93.885.000,00	0,00	0,00	0,00	0,00
2.09 . 2.09.01 . 01 . 20 . 04	Pengawasan dan Pengendalian Efektivitas Pelaksanaan Kebijakan untuk Jalan Kabupaten/Kota	334.787.740,00	330.739.750,00	0,00	0,00	0,00	0,00	0,00	0,00
2.09 . 2.09.01 . 01 . 22	Audit dan Inspeksi Keselamatan LLAJ di Jalan	36.415.000,00	35.230.000,00	19.468.680,00	19.200.000,00	0,00	0,00	0,00	0,00
2.09 . 2.09.01 . 01 . 22 . 04	Pelaksanaan Inspeksi, Audit dan Pemantauan Pemenuhan Persyaratan Penyelenggaraan Kompetensi Pengemudi Kendaraan Bermotor Kabupaten/Kota	36.415.000,00	35.230.000,00	19.468.680,00	19.200.000,00	0,00	0,00	0,00	0,00
2.09 . 2.09.01 . 01 . 35	Penerbitan Izin Usaha Penyelenggaraan Angkutan Penyeberangan sesuai dengan Domisili Badan Usaha	27.370.000,00	13.640.000,00	0,00	0,00	0,00	0,00	0,00	0,00
2.09 . 2.09.01 . 01 . 35 . 02	Koordinasi dan Sinkronisasi Pengawasan Pelaksanaan Izin Usaha Penyelenggaraan Angkutan Penyeberangan sesuai dengan Domisili Badan Usaha Kewenangan Kabupaten/Kota	27.370.000,00	13.640.000,00	0,00	0,00	0,00	0,00	0,00	0,00
2.09 . 2.09.01 . 01 . 37	Penetapan Lintas Penyeberangan dan Persetujuan Pengoperasian untuk Kapal yang Melayani Penyeberangan dalam Daerah Kabupaten/Kota	265.476.640,00	259.896.700,00	0,00	0,00	0,00	0,00	0,00	0,00
2.09 . 2.09.01 . 01 . 37 . 02	Pengendalian dan Pengawasan Jaringan Lintas Penyeberangan dan Persetujuan Pengoperasian untuk Kapal yang Melayani Penyeberangan dalam Daerah Kabupaten/Kota	265.476.640,00	259.896.700,00	0,00	0,00	0,00	0,00	0,00	0,00
2.09 . 2.09.01 . 01 . 42	Pembangunan, Penerbitan Izin Pembangunan dan Pengoperasian Pelabuhan Pengumpan	141.783.200,00	30.300.000,00	0,00	0,00	0,00	0,00	0,00	0,00
2.09 . 2.09.01 . 01 . 42 . 04	Pengawasan Pengoperasian Pelabuhan Pengumpan Lokal	141.783.200,00	30.300.000,00	0,00	0,00	0,00	0,00	0,00	0,00
2.09 . 2.09.01 . 01 . 43	Pembangunan dan Penerbitan Izin Pembangunan dan Pengoperasian Pelabuhan Sungai dan Danau	24.795.000,00	11.210.000,00	54.377.400,00	53.103.000,00	0,00	0,00	0,00	0,00
2.09 . 2.09.01 . 01 . 43 . 03	Pengoperasian dan Pemeliharaan Pelabuhan Sungai dan Danau	24.795.000,00	11.210.000,00	54.377.400,00	53.103.000,00	0,00	0,00	0,00	0,00

KODE REKENING	URAIAN URUSAN, ORGANISASI, PROGRAM, KEGIATAN DAN SUB KEGIATAN	KELOMPOK BELANJA							
		OPERASI		MODAL		TIDAK TERDUGA		TRANSFER	
		ANGGARAN	REALISASI	ANGGARAN	REALISASI	ANGGARAN	REALISASI	ANGGARAN	REALISASI
2.09 . 1.04.04	Dinas Perumahan Rakyat, Kawasan Permukiman dan Lingkungan Hidup	12.321.036.758,00	9.080.282.158,00	10.379.987.959,00	10.033.124.640,00	0,00	0,00	0,00	0,00
2.09 . 1.04.04 . 01	Dinas Perumahan Rakyat, Kawasan Permukiman dan Lingkungan Hidup	12.321.036.758,00	9.080.282.158,00	10.379.987.959,00	10.033.124.640,00	0,00	0,00	0,00	0,00
2.09 . 1.04.04 . 01 . 16	<i>Penyediaan Perlengkapan Jalan di Jalan Kabupaten/Kota</i>	12.321.036.758,00	9.080.282.158,00	10.379.987.959,00	10.033.124.640,00	0,00	0,00	0,00	0,00
2.09 . 1.04.04 . 01 . 16 . 02	Penyediaan Perlengkapan Jalan di Jalan Kabupaten/Kota	12.321.036.758,00	9.080.282.158,00	10.379.987.959,00	10.033.124.640,00	0,00	0,00	0,00	0,00
2.10	Komunikasi dan Informatika	11.359.867.153,00	9.626.498.913,00	1.616.915.484,00	1.489.652.686,00	0,00	0,00	0,00	0,00
2.10 . 2.10.01	Dinas Komunikasi dan Informatika	11.359.867.153,00	9.626.498.913,00	1.616.915.484,00	1.489.652.686,00	0,00	0,00	0,00	0,00
2.10 . 2.10.01 . 01	Dinas Komunikasi dan Informatika	11.359.867.153,00	9.626.498.913,00	1.616.915.484,00	1.489.652.686,00	0,00	0,00	0,00	0,00
2.10 . 2.10.01 . 01 . 01	<i>Perencanaan, Penganggaran, dan Evaluasi Kinerja Perangkat Daerah</i>	36.992.776,00	29.153.476,00	0,00	0,00	0,00	0,00	0,00	0,00
2.10 . 2.10.01 . 01 . 01 . 01	Penyusunan Dokumen Perencanaan Perangkat Daerah	300.000,00	0,00	0,00	0,00	0,00	0,00	0,00	0,00
2.10 . 2.10.01 . 01 . 01 . 02	Koordinasi dan Penyusunan Dokumen RKA-SKPD	2.515.000,00	1.900.000,00	0,00	0,00	0,00	0,00	0,00	0,00
2.10 . 2.10.01 . 01 . 01 . 03	Koordinasi dan Penyusunan Dokumen Perubahan RKA-SKPD	2.290.000,00	100.000,00	0,00	0,00	0,00	0,00	0,00	0,00
2.10 . 2.10.01 . 01 . 01 . 04	Koordinasi dan Penyusunan DPA-SKPD	2.740.000,00	1.032.500,00	0,00	0,00	0,00	0,00	0,00	0,00
2.10 . 2.10.01 . 01 . 01 . 05	Koordinasi dan Penyusunan Perubahan DPA-SKPD	2.440.000,00	807.500,00	0,00	0,00	0,00	0,00	0,00	0,00
2.10 . 2.10.01 . 01 . 01 . 06	Koordinasi dan Penyusunan Laporan Capaian Kinerja dan Ikhtisar Realisasi Kinerja SKPD	3.440.000,00	2.212.500,00	0,00	0,00	0,00	0,00	0,00	0,00
2.10 . 2.10.01 . 01 . 01 . 07	Evaluasi Kinerja Perangkat Daerah	23.267.776,00	23.100.976,00	0,00	0,00	0,00	0,00	0,00	0,00
2.10 . 2.10.01 . 01 . 02	<i>Administrasi Keuangan Perangkat Daerah</i>	4.022.075.928,00	2.873.866.100,00	0,00	0,00	0,00	0,00	0,00	0,00
2.10 . 2.10.01 . 01 . 02 . 01	Penyediaan Gaji dan Tunjangan ASN	4.017.535.928,00	2.871.055.199,00	0,00	0,00	0,00	0,00	0,00	0,00
2.10 . 2.10.01 . 01 . 02 . 04	Koordinasi dan Pelaksanaan Akuntansi SKPD	2.900.000,00	1.740.901,00	0,00	0,00	0,00	0,00	0,00	0,00
2.10 . 2.10.01 . 01 . 02 . 05	Koordinasi dan Penyusunan Laporan Keuangan Akhir Tahun SKPD	500.000,00	500.000,00	0,00	0,00	0,00	0,00	0,00	0,00
2.10 . 2.10.01 . 01 . 02 . 07	Koordinasi dan Penyusunan Laporan Keuangan Bulanan/Triwulanan/Semesteran SKPD	1.140.000,00	570.000,00	0,00	0,00	0,00	0,00	0,00	0,00
2.10 . 2.10.01 . 01 . 05	<i>Administrasi Kepegawaian Perangkat Daerah</i>	30.632.800,00	27.524.000,00	0,00	0,00	0,00	0,00	0,00	0,00
2.10 . 2.10.01 . 01 . 05 . 02	Pengadaan Pakaian Dinas Beserta Atribut Kelengkapannya	30.632.800,00	27.524.000,00	0,00	0,00	0,00	0,00	0,00	0,00
2.10 . 2.10.01 . 01 . 05 . 09	Pendidikan dan Pelatihan Pegawai Berdasarkan Tugas dan Fungsi	0,00	0,00	0,00	0,00	0,00	0,00	0,00	0,00

KODE REKENING	URAIAN URUSAN, ORGANISASI, PROGRAM, KEGIATAN DAN SUB KEGIATAN	KELOMPOK BELANJA							
		OPERASI		MODAL		TIDAK TERDUGA		TRANSFER	
		ANGGARAN	REALISASI	ANGGARAN	REALISASI	ANGGARAN	REALISASI	ANGGARAN	REALISASI
2.10 . 2.10.01 . 01 . 06	<i>Administrasi Umum Perangkat Daerah</i>	416.410.308,00	379.295.092,00	0,00	0,00	0,00	0,00	0,00	0,00
2.10 . 2.10.01 . 01 . 06 . 01	Penyediaan Komponen Instalasi Listrik/Penerangan Bangunan Kantor	5.648.500,00	3.402.000,00	0,00	0,00	0,00	0,00	0,00	0,00
2.10 . 2.10.01 . 01 . 06 . 02	Penyediaan Peralatan dan Perlengkapan Kantor	35.570.920,00	22.500.750,00	0,00	0,00	0,00	0,00	0,00	0,00
2.10 . 2.10.01 . 01 . 06 . 04	Penyediaan Bahan Logistik Kantor	20.230.700,00	20.228.200,00	0,00	0,00	0,00	0,00	0,00	0,00
2.10 . 2.10.01 . 01 . 06 . 05	Penyediaan Barang Cetak dan Penggandaan	16.579.150,00	6.894.600,00	0,00	0,00	0,00	0,00	0,00	0,00
2.10 . 2.10.01 . 01 . 06 . 09	Penyelenggaraan Rapat Koordinasi dan Konsultasi SKPD	338.381.038,00	326.269.542,00	0,00	0,00	0,00	0,00	0,00	0,00
2.10 . 2.10.01 . 01 . 07	<i>Pengadaan Barang Milik Daerah Penunjang Urusan Pemerintah Daerah</i>	8.753.150,00	7.523.000,00	269.923.450,00	245.266.436,00	0,00	0,00	0,00	0,00
2.10 . 2.10.01 . 01 . 07 . 05	Pengadaan Mebel	8.274.750,00	7.123.000,00	74.524.860,00	53.636.436,00	0,00	0,00	0,00	0,00
2.10 . 2.10.01 . 01 . 07 . 10	Pengadaan Sarana dan Prasarana Gedung Kantor atau Bangunan Lainnya	478.400,00	400.000,00	195.398.590,00	191.630.000,00	0,00	0,00	0,00	0,00
2.10 . 2.10.01 . 01 . 08	<i>Penyediaan Jasa Penunjang Urusan Pemerintahan Daerah</i>	210.012.238,00	155.516.142,00	0,00	0,00	0,00	0,00	0,00	0,00
2.10 . 2.10.01 . 01 . 08 . 01	Penyediaan Jasa Surat Menyurat	51.401.152,00	49.179.324,00	0,00	0,00	0,00	0,00	0,00	0,00
2.10 . 2.10.01 . 01 . 08 . 02	Penyediaan Jasa Komunikasi, Sumber Daya Air dan Listrik	123.999.600,00	71.807.522,00	0,00	0,00	0,00	0,00	0,00	0,00
2.10 . 2.10.01 . 01 . 08 . 04	Penyediaan Jasa Pelayanan Umum Kantor	34.611.486,00	34.529.296,00	0,00	0,00	0,00	0,00	0,00	0,00
2.10 . 2.10.01 . 01 . 09	<i>Pemeliharaan Barang Milik Daerah Penunjang Urusan Pemerintahan Daerah</i>	118.424.552,00	111.322.052,00	0,00	0,00	0,00	0,00	0,00	0,00
2.10 . 2.10.01 . 01 . 09 . 01	Penyediaan Jasa Pemeliharaan, Biaya Pemeliharaan dan Pajak Kendaraan Perorangan Dinas atau Kendaraan Dinas Jabatan	6.909.772,00	6.052.500,00	0,00	0,00	0,00	0,00	0,00	0,00
2.10 . 2.10.01 . 01 . 09 . 02	Penyediaan Jasa Pemeliharaan, Biaya Pemeliharaan, Pajak, dan Perizinan Kendaraan Dinas Operasional atau Lapangan	36.379.228,00	30.588.700,00	0,00	0,00	0,00	0,00	0,00	0,00
2.10 . 2.10.01 . 01 . 09 . 06	Pemeliharaan Peralatan dan Mesin Lainnya	23.400.000,00	23.400.000,00	0,00	0,00	0,00	0,00	0,00	0,00
2.10 . 2.10.01 . 01 . 09 . 10	Pemeliharaan/Rehabilitasi Sarana dan Prasarana Gedung Kantor atau Bangunan Lainnya	51.735.552,00	51.280.852,00	0,00	0,00	0,00	0,00	0,00	0,00
2.10 . 2.10.01 . 01 . 15	<i>Pengelolaan Informasi dan Komunikasi Publik Pemerintah Daerah Kabupaten/Kota</i>	3.133.486.522,00	2.847.486.807,00	85.302.910,00	70.936.250,00	0,00	0,00	0,00	0,00
2.10 . 2.10.01 . 01 . 15 . 02	Monitoring Opini dan Aspirasi Publik	16.762.000,00	14.088.300,00	0,00	0,00	0,00	0,00	0,00	0,00
2.10 . 2.10.01 . 01 . 15 . 04	Pengelolaan Konten dan Perencanaan Media Komunikasi Publik	181.731.656,00	174.267.082,00	18.202.910,00	18.100.000,00	0,00	0,00	0,00	0,00
2.10 . 2.10.01 . 01 . 15 . 05	Pengelolaan Media Komunikasi Publik	90.447.776,00	76.546.664,00	27.500.000,00	15.500.000,00	0,00	0,00	0,00	0,00
2.10 . 2.10.01 . 01 . 15 . 06	Pelayanan Informasi Publik	405.254.620,00	302.623.511,00	39.600.000,00	37.336.250,00	0,00	0,00	0,00	0,00

KODE REKENING	URAIAN URUSAN, ORGANISASI, PROGRAM, KEGIATAN DAN SUB KEGIATAN	KELOMPOK BELANJA							
		OPERASI		MODAL		TIDAK TERDUGA		TRANSFER	
		ANGGARAN	REALISASI	ANGGARAN	REALISASI	ANGGARAN	REALISASI	ANGGARAN	REALISASI
2.10 . 2.10.01 . 01 . 15 . 12	Penyelenggaraan Hubungan Masyarakat, Media dan Kemitraan Komunitas	2.439.290.470,00	2.279.961.250,00	0,00	0,00	0,00	0,00	0,00	0,00
2.10 . 2.10.01 . 01 . 16	<i>Pengelolaan Nama Domain yang telah Ditetapkan oleh Pemerintah Pusat dan Sub Domain di Lingkup Pemerintah Daerah Kabupaten/Kota</i>	2.677.643.880,00	2.530.716.867,00	51.150.259,00	49.700.000,00	0,00	0,00	0,00	0,00
2.10 . 2.10.01 . 01 . 16 . 03	Penyelenggaraan Sistem Jaringan Intra Pemerintah Daerah	2.677.643.880,00	2.530.716.867,00	51.150.259,00	49.700.000,00	0,00	0,00	0,00	0,00
2.10 . 2.10.01 . 01 . 17	<i>Pengelolaan e-government Di Lingkup Pemerintah Daerah Kabupaten/Kota</i>	705.434.999,00	664.095.377,00	1.210.538.865,00	1.123.750.000,00	0,00	0,00	0,00	0,00
2.10 . 2.10.01 . 01 . 17 . 02	Sinkronisasi Pengelolaan Rencana Induk dan Anggaran Pemerintahan Berbasis Elektr	24.650.000,00	2.905.000,00	0,00	0,00	0,00	0,00	0,00	0,00
2.10 . 2.10.01 . 01 . 17 . 03	Pengelolaan Pusat Data Pemerintahan Daerah	231.135.000,00	224.445.377,00	1.172.538.865,00	1.089.250.000,00	0,00	0,00	0,00	0,00
2.10 . 2.10.01 . 01 . 17 . 07	Pengembangan Aplikasi dan Proses Bisnis Pemerintahan Berbasis Elektronik	109.999.999,00	106.500.000,00	38.000.000,00	34.500.000,00	0,00	0,00	0,00	0,00
2.10 . 2.10.01 . 01 . 17 . 11	Pengelolaan Government Chief Information Officer (GCIO)	339.650.000,00	330.245.000,00	0,00	0,00	0,00	0,00	0,00	0,00
2.11	Koperasi, Usaha Kecil dan Menengah	7.932.600.266,00	5.473.505.354,00	427.316.882,00	399.667.500,00	0,00	0,00	0,00	0,00
2.11 . 2.11.03	Dinas Koperasi, Usaha Kecil dan Perdagangan	7.932.600.266,00	5.473.505.354,00	427.316.882,00	399.667.500,00	0,00	0,00	0,00	0,00
2.11 . 2.11.03 . 01	Dinas Koperasi, Usaha Kecil dan Perdagangan	7.932.600.266,00	5.473.505.354,00	427.316.882,00	399.667.500,00	0,00	0,00	0,00	0,00
2.11 . 2.11.03 . 01 . 01	<i>Perencanaan, Penganggaran, dan Evaluasi Kinerja Perangkat Daerah</i>	91.491.570,00	69.236.250,00	0,00	0,00	0,00	0,00	0,00	0,00
2.11 . 2.11.03 . 01 . 01 . 01	Penyusunan Dokumen Perencanaan Perangkat Daerah	51.281.470,00	50.838.750,00	0,00	0,00	0,00	0,00	0,00	0,00
2.11 . 2.11.03 . 01 . 01 . 02	Koordinasi dan Penyusunan Dokumen RKA-SKPD	4.037.600,00	3.987.500,00	0,00	0,00	0,00	0,00	0,00	0,00
2.11 . 2.11.03 . 01 . 01 . 03	Koordinasi dan Penyusunan Dokumen Perubahan RKA-SKPD	2.598.500,00	2.075.000,00	0,00	0,00	0,00	0,00	0,00	0,00
2.11 . 2.11.03 . 01 . 01 . 04	Koordinasi dan Penyusunan DPA-SKPD	4.925.950,00	4.900.000,00	0,00	0,00	0,00	0,00	0,00	0,00
2.11 . 2.11.03 . 01 . 01 . 05	Koordinasi dan Penyusunan Perubahan DPA-SKPD	3.283.850,00	2.545.000,00	0,00	0,00	0,00	0,00	0,00	0,00
2.11 . 2.11.03 . 01 . 01 . 06	Koordinasi dan Penyusunan Laporan Capaian Kinerja dan Ikhtisar Realisasi Kinerja SKPD	7.121.870,00	4.890.000,00	0,00	0,00	0,00	0,00	0,00	0,00
2.11 . 2.11.03 . 01 . 01 . 07	Evaluasi Kinerja Perangkat Daerah	18.242.330,00	0,00	0,00	0,00	0,00	0,00	0,00	0,00
2.11 . 2.11.03 . 01 . 02	<i>Administrasi Keuangan Perangkat Daerah</i>	5.601.484.364,00	3.754.220.545,00	0,00	0,00	0,00	0,00	0,00	0,00
2.11 . 2.11.03 . 01 . 02 . 01	Penyediaan Gaji dan Tunjangan ASN	5.589.992.884,00	3.743.291.045,00	0,00	0,00	0,00	0,00	0,00	0,00
2.11 . 2.11.03 . 01 . 02 . 04	Koordinasi dan Pelaksanaan Akuntansi SKPD	11.491.480,00	10.929.500,00	0,00	0,00	0,00	0,00	0,00	0,00
2.11 . 2.11.03 . 01 . 05	<i>Administrasi Kepegawaian Perangkat Daerah</i>	12.460.800,00	12.315.683,00	0,00	0,00	0,00	0,00	0,00	0,00

KODE REKENING	URAIAN URUSAN, ORGANISASI, PROGRAM, KEGIATAN DAN SUB KEGIATAN	KELOMPOK BELANJA							
		OPERASI		MODAL		TIDAK TERDUGA		TRANSFER	
		ANGGARAN	REALISASI	ANGGARAN	REALISASI	ANGGARAN	REALISASI	ANGGARAN	REALISASI
2.11 . 2.11.03 . 01 . 05 . 02	Pengadaan Pakaian Dinas Beserta Atribut Kelengkapannya	12.460.800,00	12.315.683,00	0,00	0,00	0,00	0,00	0,00	0,00
2.11 . 2.11.03 . 01 . 05 . 11	Bimbingan Teknis Implementasi Peraturan Perundang-Undangan	0,00	0,00	0,00	0,00	0,00	0,00	0,00	0,00
2.11 . 2.11.03 . 01 . 06	Administrasi Umum Perangkat Daerah	502.544.650,00	458.677.725,00	0,00	0,00	0,00	0,00	0,00	0,00
2.11 . 2.11.03 . 01 . 06 . 01	Penyediaan Komponen Instalasi Listrik/Penerangan Bangunan Kantor	19.129.440,00	15.811.000,00	0,00	0,00	0,00	0,00	0,00	0,00
2.11 . 2.11.03 . 01 . 06 . 02	Penyediaan Peralatan dan Perlengkapan Kantor	26.132.210,00	21.034.700,00	0,00	0,00	0,00	0,00	0,00	0,00
2.11 . 2.11.03 . 01 . 06 . 05	Penyediaan Barang Cetak dan Penggandaan	132.737.000,00	103.485.000,00	0,00	0,00	0,00	0,00	0,00	0,00
2.11 . 2.11.03 . 01 . 06 . 06	Penyediaan Bahan Bacaan dan Peraturan Perundang-undangan	3.888.000,00	2.520.000,00	0,00	0,00	0,00	0,00	0,00	0,00
2.11 . 2.11.03 . 01 . 06 . 09	Penyelenggaraan Rapat Koordinasi dan Konsultasi SKPD	320.658.000,00	315.827.025,00	0,00	0,00	0,00	0,00	0,00	0,00
2.11 . 2.11.03 . 01 . 07	Pengadaan Barang Milik Daerah Penunjang Urusan Pemerintahan Daerah	0,00	0,00	309.515.730,00	303.518.000,00	0,00	0,00	0,00	0,00
2.11 . 2.11.03 . 01 . 07 . 02	Pengadaan Kendaraan Dinas Operasional atau Lapangan	0,00	0,00	248.600.000,00	248.200.000,00	0,00	0,00	0,00	0,00
2.11 . 2.11.03 . 01 . 07 . 05	Pengadaan Mebel	0,00	0,00	13.123.480,00	12.770.000,00	0,00	0,00	0,00	0,00
2.11 . 2.11.03 . 01 . 07 . 10	Pengadaan Sarana dan Prasarana Gedung Kantor atau Bangunan Lainnya	0,00	0,00	47.792.250,00	42.548.000,00	0,00	0,00	0,00	0,00
2.11 . 2.11.03 . 01 . 08	Penyediaan Jasa Penunjang Urusan Pemerintahan Daerah	545.545.758,00	457.866.352,00	8.710.680,00	4.350.000,00	0,00	0,00	0,00	0,00
2.11 . 2.11.03 . 01 . 08 . 01	Penyediaan Jasa Surat Menyurat	36.884.000,00	33.855.600,00	0,00	0,00	0,00	0,00	0,00	0,00
2.11 . 2.11.03 . 01 . 08 . 02	Penyediaan Jasa Komunikasi, Sumber Daya Air dan Listrik	91.760.800,00	58.373.516,00	0,00	0,00	0,00	0,00	0,00	0,00
2.11 . 2.11.03 . 01 . 08 . 03	Penyediaan Jasa Peralatan dan Perlengkapan Kantor	52.780.750,00	46.261.200,00	2.909.060,00	1.700.000,00	0,00	0,00	0,00	0,00
2.11 . 2.11.03 . 01 . 08 . 04	Penyediaan Jasa Pelayanan Umum Kantor	364.120.208,00	319.376.036,00	5.801.620,00	2.650.000,00	0,00	0,00	0,00	0,00
2.11 . 2.11.03 . 01 . 09	Pemeliharaan Barang Milik Daerah Penunjang Urusan Pemerintahan Daerah	180.258.004,00	159.949.750,00	0,00	0,00	0,00	0,00	0,00	0,00
2.11 . 2.11.03 . 01 . 09 . 02	Penyediaan Jasa Pemeliharaan, Biaya Pemeliharaan, Pajak, dan Perizinan Kendaraan Dinas Operasional atau Lapangan	140.511.944,00	128.549.750,00	0,00	0,00	0,00	0,00	0,00	0,00
2.11 . 2.11.03 . 01 . 09 . 06	Pemeliharaan Peralatan dan Mesin Lainnya	14.750.000,00	10.640.000,00	0,00	0,00	0,00	0,00	0,00	0,00
2.11 . 2.11.03 . 01 . 09 . 09	Pemeliharaan/Rehabilitasi Gedung Kantor dan Bangunan Lainnya	24.996.060,00	20.760.000,00	0,00	0,00	0,00	0,00	0,00	0,00
2.11 . 2.11.03 . 01 . 17	Pemeriksaan dan Pengawasan Koperasi, Koperasi Simpan Pinjam/Unit Simpan Pinjam Koperasi yang Wilayah Keanggotaannya dalam Daerah Kabupaten/ Kota	152.462.800,00	85.255.000,00	0,00	0,00	0,00	0,00	0,00	0,00
2.11 . 2.11.03 . 01 . 17 . 01	Pengawasan Kekuatan, Kesehatan, Kemandirian, Ketangguhan, serta Akuntabilitas Koperasi Kewenangan Kabupaten/Kota	83.962.800,00	47.077.250,00	0,00	0,00	0,00	0,00	0,00	0,00

KODE REKENING	URAIAN URUSAN, ORGANISASI, PROGRAM, KEGIATAN DAN SUB KEGIATAN	KELOMPOK BELANJA							
		OPERASI		MODAL		TIDAK TERDUGA		TRANSFER	
		ANGGARAN	REALISASI	ANGGARAN	REALISASI	ANGGARAN	REALISASI	ANGGARAN	REALISASI
2.11 . 2.11.03 . 01 . 17 . 02	Pemeriksaan Kepatuhan Koperasi terhadap Peraturan Perundang-Undangan Kewarnaan	68.500.000,00	38.177.750,00	0,00	0,00	0,00	0,00	0,00	0,00
2.11 . 2.11.03 . 01 . 19	Pendidikan dan Latihan Perkoperasian Bagi Koperasi yang Wilayah Keanggotaan dalam Daerah Kabupaten/Kota	315.057.680,00	206.829.900,00	0,00	0,00	0,00	0,00	0,00	0,00
2.11 . 2.11.03 . 01 . 19 . 01	Peningkatan Pemahaman dan Pengetahuan Perkoperasian serta Kapasitas dan Kompetensi	315.057.680,00	206.829.900,00	0,00	0,00	0,00	0,00	0,00	0,00
2.11 . 2.11.03 . 01 . 21	Pemberdayaan Usaha Mikro yang Dilakukan melalui Pendataan, Kemitraan, Kemudahan Perizinan, Penguatan Kelembagaan dan Koordinasi dengan Para Pemangku Kepentingan	161.820.820,00	63.424.750,00	0,00	0,00	0,00	0,00	0,00	0,00
2.11 . 2.11.03 . 01 . 21 . 01	Pendataan Potensi dan Pengembangan Usaha Mikro	88.779.160,00	35.918.000,00	0,00	0,00	0,00	0,00	0,00	0,00
2.11 . 2.11.03 . 01 . 21 . 02	Pemberdayaan melalui Kemitraan Usaha Mikro	43.646.210,00	15.104.250,00	0,00	0,00	0,00	0,00	0,00	0,00
2.11 . 2.11.03 . 01 . 21 . 04	Pemberdayaan Kelembagaan Potensi dan Pengembangan Usaha Mikro	29.395.450,00	12.402.500,00	0,00	0,00	0,00	0,00	0,00	0,00
2.11 . 2.11.03 . 01 . 22	Pengembangan Usaha Mikro dengan Orientasi Peningkatan Skala Usaha Menjadi Usaha Kecil	77.234.300,00	17.023.750,00	109.090.472,00	91.799.500,00	0,00	0,00	0,00	0,00
2.11 . 2.11.03 . 01 . 22 . 01	Fasilitasi Usaha Mikro Menjadi Usaha Kecil dalam Pengembangan Produksi dan Pengolahan, Pemasaran, SDM, serta Desain dan Teknologi	77.234.300,00	17.023.750,00	109.090.472,00	91.799.500,00	0,00	0,00	0,00	0,00
2.11 . 2.11.03 . 01 . 23	Pendidikan dan Pelatihan SDM Usaha Mikro dalam 1 (satu) Daerah Kabupaten/Kota	292.239.520,00	188.705.649,00	0,00	0,00	0,00	0,00	0,00	0,00
2.11 . 2.11.03 . 01 . 23 . 01	Peningkatan Pemahaman dan Pengetahuan Usaha Mikro serta Kapasitas dan Kompetensi	292.239.520,00	188.705.649,00	0,00	0,00	0,00	0,00	0,00	0,00
2.12	Penanaman Modal	6.831.609.174,00	3.979.865.571,00	212.354.350,00	208.908.250,00	0,00	0,00	0,00	0,00
2.12 . 2.12.01	Dinas Penanaman Modal dan Pelayanan Terpadu Satu Pintu	6.831.609.174,00	3.979.865.571,00	212.354.350,00	208.908.250,00	0,00	0,00	0,00	0,00
2.12 . 2.12.01 . 01	Dinas Penanaman Modal dan Pelayanan Terpadu Satu Pintu	6.831.609.174,00	3.979.865.571,00	212.354.350,00	208.908.250,00	0,00	0,00	0,00	0,00
2.12 . 2.12.01 . 01 . 01	Perencanaan, Penganggaran, dan Evaluasi Kinerja Perangkat Daerah	45.065.770,00	13.213.700,00	0,00	0,00	0,00	0,00	0,00	0,00
2.12 . 2.12.01 . 01 . 01 . 01	Penyusunan Dokumen Perencanaan Perangkat Daerah	6.415.190,00	3.870.900,00	0,00	0,00	0,00	0,00	0,00	0,00
2.12 . 2.12.01 . 01 . 01 . 06	Koordinasi dan Penyusunan Laporan Capaian Kinerja dan Ikhtisar Realisasi Kinerja SKPD	13.650.580,00	9.342.800,00	0,00	0,00	0,00	0,00	0,00	0,00
2.12 . 2.12.01 . 01 . 01 . 07	Evaluasi Kinerja Perangkat Daerah	25.000.000,00	0,00	0,00	0,00	0,00	0,00	0,00	0,00
2.12 . 2.12.01 . 01 . 02	Administrasi Keuangan Perangkat Daerah	4.704.464.806,00	2.787.905.978,00	0,00	0,00	0,00	0,00	0,00	0,00
2.12 . 2.12.01 . 01 . 02 . 01	Penyediaan Gaji dan Tunjangan ASN	4.697.008.016,00	2.782.856.978,00	0,00	0,00	0,00	0,00	0,00	0,00
2.12 . 2.12.01 . 01 . 02 . 04	Koordinasi dan Pelaksanaan Akuntansi SKPD	1.994.100,00	1.605.000,00	0,00	0,00	0,00	0,00	0,00	0,00
2.12 . 2.12.01 . 01 . 02 . 05	Koordinasi dan Penyusunan Laporan Keuangan Akhir Tahun SKPD	1.037.200,00	828.000,00	0,00	0,00	0,00	0,00	0,00	0,00
2.12 . 2.12.01 . 01 . 02 . 07	Koordinasi dan Penyusunan Laporan Keuangan Bulanan/Triwulanan/Semesteran SKPD	4.425.490,00	2.616.000,00	0,00	0,00	0,00	0,00	0,00	0,00

KODE REKENING	URAIAN URUSAN, ORGANISASI, PROGRAM, KEGIATAN DAN SUB KEGIATAN	KELOMPOK BELANJA							
		OPERASI		MODAL		TIDAK TERDUGA		TRANSFER	
		ANGGARAN	REALISASI	ANGGARAN	REALISASI	ANGGARAN	REALISASI	ANGGARAN	REALISASI
2.12 . 2.12.01 . 01 . 03	<i>Administrasi Barang Milik Daerah pada Perangkat Daerah</i>	29.659.720,00	28.825.233,00	0,00	0,00	0,00	0,00	0,00	0,00
2.12 . 2.12.01 . 01 . 03 . 06	Penatausahaan Barang Milik Daerah pada SKPD	29.659.720,00	28.825.233,00	0,00	0,00	0,00	0,00	0,00	0,00
2.12 . 2.12.01 . 01 . 05	<i>Administrasi Kepegawaian Perangkat Daerah</i>	101.950.000,00	100.263.000,00	0,00	0,00	0,00	0,00	0,00	0,00
2.12 . 2.12.01 . 01 . 05 . 02	Pengadaan Pakaian Dinas Beserta Atribut Kelengkapannya	26.950.000,00	25.513.000,00	0,00	0,00	0,00	0,00	0,00	0,00
2.12 . 2.12.01 . 01 . 05 . 09	Pendidikan dan Pelatihan Pegawai Berdasarkan Tugas dan Fungsi	75.000.000,00	74.750.000,00	0,00	0,00	0,00	0,00	0,00	0,00
2.12 . 2.12.01 . 01 . 06	<i>Administrasi Umum Perangkat Daerah</i>	346.981.540,00	292.390.644,00	29.700.000,00	29.100.000,00	0,00	0,00	0,00	0,00
2.12 . 2.12.01 . 01 . 06 . 01	Penyediaan Komponen Instalasi Listrik/Penerangan Bangunan Kantor	4.866.840,00	4.285.000,00	0,00	0,00	0,00	0,00	0,00	0,00
2.12 . 2.12.01 . 01 . 06 . 02	Penyediaan Peralatan dan Perlengkapan Kantor	41.146.270,00	33.776.000,00	29.700.000,00	29.100.000,00	0,00	0,00	0,00	0,00
2.12 . 2.12.01 . 01 . 06 . 05	Penyediaan Barang Cetak dan Penggandaan	45.731.000,00	33.428.500,00	0,00	0,00	0,00	0,00	0,00	0,00
2.12 . 2.12.01 . 01 . 06 . 06	Penyediaan Bahan Bacaan dan Peraturan Perundang-undangan	6.600.000,00	1.540.000,00	0,00	0,00	0,00	0,00	0,00	0,00
2.12 . 2.12.01 . 01 . 06 . 09	Penyelenggaraan Rapat Koordinasi dan Konsultasi SKPD	248.637.430,00	219.361.144,00	0,00	0,00	0,00	0,00	0,00	0,00
2.12 . 2.12.01 . 01 . 08	<i>Penyediaan Jasa Penunjang Urusan Pemerintahan Daerah</i>	517.572.658,00	426.062.916,00	0,00	0,00	0,00	0,00	0,00	0,00
2.12 . 2.12.01 . 01 . 08 . 02	Penyediaan Jasa Komunikasi, Sumber Daya Air dan Listrik	158.075.900,00	82.361.614,00	0,00	0,00	0,00	0,00	0,00	0,00
2.12 . 2.12.01 . 01 . 08 . 03	Penyediaan Jasa Peralatan dan Perlengkapan Kantor	29.976.040,00	26.695.000,00	0,00	0,00	0,00	0,00	0,00	0,00
2.12 . 2.12.01 . 01 . 08 . 04	Penyediaan Jasa Pelayanan Umum Kantor	329.520.718,00	317.006.302,00	0,00	0,00	0,00	0,00	0,00	0,00
2.12 . 2.12.01 . 01 . 09	<i>Pemeliharaan Barang Milik Daerah Penunjang Urusan Pemerintahan Daerah</i>	147.260.000,00	94.360.500,00	0,00	0,00	0,00	0,00	0,00	0,00
2.12 . 2.12.01 . 01 . 09 . 02	Penyediaan Jasa Pemeliharaan, Biaya Pemeliharaan, Pajak, dan Perizinan Kendaraan Dinas Operasional atau Lapangan	117.910.000,00	75.465.500,00	0,00	0,00	0,00	0,00	0,00	0,00
2.12 . 2.12.01 . 01 . 09 . 06	Pemeliharaan Peralatan dan Mesin Lainnya	29.350.000,00	18.895.000,00	0,00	0,00	0,00	0,00	0,00	0,00
2.12 . 2.12.01 . 01 . 15	<i>Penetapan Pemberian Fasilitas/Insentif Dibiidang Penanaman Modal yang menjadi Kewenangan Daerah Kabupaten/Kota</i>	0,00	0,00	0,00	0,00	0,00	0,00	0,00	0,00
2.12 . 2.12.01 . 01 . 15 . 01	Penetapan Kebijakan Daerah mengenai Pemberian Fasilitas/Insentif dan Kemudahan	0,00	0,00	0,00	0,00	0,00	0,00	0,00	0,00
2.12 . 2.12.01 . 01 . 16	<i>Pembuatan Peta Potensi Investasi Kabupaten/Kota</i>	179.215.100,00	8.154.500,00	0,00	0,00	0,00	0,00	0,00	0,00
2.12 . 2.12.01 . 01 . 16 . 02	Penyediaan Peta Potensi dan Peluang Usaha Kabupaten/Kota	179.215.100,00	8.154.500,00	0,00	0,00	0,00	0,00	0,00	0,00
2.12 . 2.12.01 . 01 . 18	<i>Pelayanan Perizinan dan Non Perizinan secara Terpadu Satu Pintu dibiidang Penanaman Modal yang menjadi Kewenangan Daerah Kabupaten/ Kota</i>	296.525.310,00	135.714.150,00	129.690.000,00	129.000.000,00	0,00	0,00	0,00	0,00

KODE REKENING	URAIAN URUSAN, ORGANISASI, PROGRAM, KEGIATAN DAN SUB KEGIATAN	KELOMPOK BELANJA							
		OPERASI		MODAL		TIDAK TERDUGA		TRANSFER	
		ANGGARAN	REALISASI	ANGGARAN	REALISASI	ANGGARAN	REALISASI	ANGGARAN	REALISASI
2.12 . 2.12.01 . 01 . 18 . 01	Penyediaan Pelayanan Terpadu Perizinan dan Nonperizinan berbasis Sistem Pelayanan Perizinan Berusaha Terintegrasi secara Elektronik	197.999.920,00	93.971.150,00	129.690.000,00	129.000.000,00	0,00	0,00	0,00	0,00
2.12 . 2.12.01 . 01 . 18 . 02	Pemantauan Pemenuhan Komitmen Perizinan dan Non Perizinan Penanaman Modal	62.999.730,00	21.384.000,00	0,00	0,00	0,00	0,00	0,00	0,00
2.12 . 2.12.01 . 01 . 18 . 03	Penyediaan Layanan Konsultasi dan Pengelolaan Pengaduan Masyarakat terhadap Pelayanan Terpadu Perizinan dan Non Perizinan	19.525.660,00	18.877.000,00	0,00	0,00	0,00	0,00	0,00	0,00
2.12 . 2.12.01 . 01 . 18 . 04	Koordinasi dan Sinkronisasi Penetapan pemberian Fasilitas/Insentif Daerah	16.000.000,00	1.482.000,00	0,00	0,00	0,00	0,00	0,00	0,00
2.12 . 2.12.01 . 01 . 19	Pengendalian Pelaksanaan Penanaman Modal yang menjadi Kewenangan Daerah Kabupaten/Kota	397.937.800,00	50.152.750,00	0,00	0,00	0,00	0,00	0,00	0,00
2.12 . 2.12.01 . 01 . 19 . 02	Koordinasi dan Sinkronisasi Pembinaan Pelaksanaan Penanaman Modal	334.937.900,00	28.448.000,00	0,00	0,00	0,00	0,00	0,00	0,00
2.12 . 2.12.01 . 01 . 19 . 03	Koordinasi dan Sinkronisasi Pengawasan Pelaksanaan Penanaman Modal	62.999.900,00	21.704.750,00	0,00	0,00	0,00	0,00	0,00	0,00
2.12 . 2.12.01 . 01 . 20	Pengelolaan Data dan Informasi Perizinan dan Non Perizinan yang Terintegrasi pada Tingkat Daerah Kabupaten/Kota	64.976.470,00	42.822.200,00	52.964.350,00	50.808.250,00	0,00	0,00	0,00	0,00
2.12 . 2.12.01 . 01 . 20 . 01	Pengolahan, Penyajian dan Pemanfaatan Data dan Informasi Perizinan dan Non Perizinan Berbasis Sistem Pelayanan Perizinan Berusaha Terintegrasi secara Elektronik	64.976.470,00	42.822.200,00	52.964.350,00	50.808.250,00	0,00	0,00	0,00	0,00
2.13	Kepemudaan dan Olah Raga	19.647.923.038,00	17.236.332.885,56	2.526.762.074,00	2.226.478.639,00	0,00	0,00	0,00	0,00
2.13 . 2.13.01	Dinas Kepemudaan dan Olah Raga	19.647.923.038,00	17.236.332.885,56	2.526.762.074,00	2.226.478.639,00	0,00	0,00	0,00	0,00
2.13 . 2.13.01 . 01	Dinas Kepemudaan dan Olah Raga	19.647.923.038,00	17.236.332.885,56	2.526.762.074,00	2.226.478.639,00	0,00	0,00	0,00	0,00
2.13 . 2.13.01 . 01 . 01	Perencanaan, Penganggaran, dan Evaluasi Kinerja Perangkat Daerah	33.413.707,00	19.624.300,00	0,00	0,00	0,00	0,00	0,00	0,00
2.13 . 2.13.01 . 01 . 01 . 01	Penyusunan Dokumen Perencanaan Perangkat Daerah	2.595.030,00	2.146.200,00	0,00	0,00	0,00	0,00	0,00	0,00
2.13 . 2.13.01 . 01 . 01 . 02	Koordinasi dan Penyusunan Dokumen RKA-SKPD	1.814.900,00	1.237.400,00	0,00	0,00	0,00	0,00	0,00	0,00
2.13 . 2.13.01 . 01 . 01 . 03	Koordinasi dan Penyusunan Dokumen Perubahan RKA-SKPD	1.536.700,00	892.800,00	0,00	0,00	0,00	0,00	0,00	0,00
2.13 . 2.13.01 . 01 . 01 . 04	Koordinasi dan Penyusunan DPA-SKPD	1.623.200,00	728.200,00	0,00	0,00	0,00	0,00	0,00	0,00
2.13 . 2.13.01 . 01 . 01 . 05	Koordinasi dan Penyusunan Perubahan DPA-SKPD	1.086.800,00	1.032.300,00	0,00	0,00	0,00	0,00	0,00	0,00
2.13 . 2.13.01 . 01 . 01 . 06	Koordinasi dan Penyusunan Laporan Capaian Kinerja dan Ikhtisar Realisasi Kinerja SKPD	9.421.630,00	5.151.900,00	0,00	0,00	0,00	0,00	0,00	0,00
2.13 . 2.13.01 . 01 . 01 . 07	Evaluasi Kinerja Perangkat Daerah	15.335.447,00	8.435.500,00	0,00	0,00	0,00	0,00	0,00	0,00
2.13 . 2.13.01 . 01 . 02	Administrasi Keuangan Perangkat Daerah	3.629.819.080,00	2.770.097.131,56	0,00	0,00	0,00	0,00	0,00	0,00
2.13 . 2.13.01 . 01 . 02 . 01	Penyediaan Gaji dan Tunjangan ASN	3.612.495.470,00	2.760.648.231,56	0,00	0,00	0,00	0,00	0,00	0,00
2.13 . 2.13.01 . 01 . 02 . 05	Koordinasi dan Penyusunan Laporan Keuangan Akhir Tahun SKPD	4.383.010,00	1.865.900,00	0,00	0,00	0,00	0,00	0,00	0,00

KODE REKENING	URAIAN URUSAN, ORGANISASI, PROGRAM, KEGIATAN DAN SUB KEGIATAN	KELOMPOK BELANJA							
		OPERASI		MODAL		TIDAK TERDUGA		TRANSFER	
		ANGGARAN	REALISASI	ANGGARAN	REALISASI	ANGGARAN	REALISASI	ANGGARAN	REALISASI
2.13 . 2.13.01 . 01 . 02 . 07	Koordinasi dan Penyusunan Laporan Keuangan Bulanan/Triwulanan/Semesteran SKPD	8.183.920,00	4.612.100,00	0,00	0,00	0,00	0,00	0,00	0,00
2.13 . 2.13.01 . 01 . 02 . 08	Penyusunan Pelaporan dan Analisis Prognosis Realisasi Anggaran	4.756.680,00	2.970.900,00	0,00	0,00	0,00	0,00	0,00	0,00
2.13 . 2.13.01 . 01 . 06	Administrasi Umum Perangkat Daerah	400.693.180,00	355.217.698,00	11.888.800,00	10.400.000,00	0,00	0,00	0,00	0,00
2.13 . 2.13.01 . 01 . 06 . 01	Penyediaan Komponen Instalasi Listrik/Penerangan Bangunan Kantor	9.402.910,00	8.403.757,00	0,00	0,00	0,00	0,00	0,00	0,00
2.13 . 2.13.01 . 01 . 06 . 02	Penyediaan Peralatan dan Perlengkapan Kantor	26.962.100,00	17.971.425,00	11.888.800,00	10.400.000,00	0,00	0,00	0,00	0,00
2.13 . 2.13.01 . 01 . 06 . 04	Penyediaan Bahan Logistik Kantor	39.556.500,00	37.126.500,00	0,00	0,00	0,00	0,00	0,00	0,00
2.13 . 2.13.01 . 01 . 06 . 05	Penyediaan Barang Cetak dan Penggandaan	14.213.870,00	10.764.925,00	0,00	0,00	0,00	0,00	0,00	0,00
2.13 . 2.13.01 . 01 . 06 . 06	Penyediaan Bahan Bacaan dan Peraturan Perundang-undangan	2.932.800,00	1.340.000,00	0,00	0,00	0,00	0,00	0,00	0,00
2.13 . 2.13.01 . 01 . 06 . 09	Penyelenggaraan Rapat Koordinasi dan Konsultasi SKPD	307.625.000,00	279.611.091,00	0,00	0,00	0,00	0,00	0,00	0,00
2.13 . 2.13.01 . 01 . 07	Pengadaan Barang Milik Daerah Penunjang Urusan Pemerintah Daerah	0,00	0,00	95.882.894,00	87.460.069,00	0,00	0,00	0,00	0,00
2.13 . 2.13.01 . 01 . 07 . 05	Pengadaan Mebel	0,00	0,00	11.947.944,00	10.100.000,00	0,00	0,00	0,00	0,00
2.13 . 2.13.01 . 01 . 07 . 10	Pengadaan Sarana dan Prasarana Gedung Kantor atau Bangunan Lainnya	0,00	0,00	83.934.950,00	77.360.069,00	0,00	0,00	0,00	0,00
2.13 . 2.13.01 . 01 . 08	Penyediaan Jasa Penunjang Urusan Pemerintahan Daerah	442.496.957,00	338.288.353,00	1.435.700,00	0,00	0,00	0,00	0,00	0,00
2.13 . 2.13.01 . 01 . 08 . 01	Penyediaan Jasa Surat Menyurat	7.180.000,00	7.000.000,00	0,00	0,00	0,00	0,00	0,00	0,00
2.13 . 2.13.01 . 01 . 08 . 02	Penyediaan Jasa Komunikasi, Sumber Daya Air dan Listrik	179.179.860,00	142.946.479,00	0,00	0,00	0,00	0,00	0,00	0,00
2.13 . 2.13.01 . 01 . 08 . 03	Penyediaan Jasa Peralatan dan Perlengkapan Kantor	33.486.563,00	16.166.925,00	1.435.700,00	0,00	0,00	0,00	0,00	0,00
2.13 . 2.13.01 . 01 . 08 . 04	Penyediaan Jasa Pelayanan Umum Kantor	222.650.534,00	172.174.949,00	0,00	0,00	0,00	0,00	0,00	0,00
2.13 . 2.13.01 . 01 . 09	Pemeliharaan Barang Milik Daerah Penunjang Urusan Pemerintahan Daerah	226.909.600,00	222.904.100,00	21.000.000,00	20.546.570,00	0,00	0,00	0,00	0,00
2.13 . 2.13.01 . 01 . 09 . 02	Penyediaan Jasa Pemeliharaan, Biaya Pemeliharaan, Pajak, dan Perizinan Kendaraan Dinas Operasional atau Lapangan	126.100.000,00	124.643.100,00	0,00	0,00	0,00	0,00	0,00	0,00
2.13 . 2.13.01 . 01 . 09 . 06	Pemeliharaan Peralatan dan Mesin Lainnya	21.900.000,00	19.980.000,00	0,00	0,00	0,00	0,00	0,00	0,00
2.13 . 2.13.01 . 01 . 09 . 09	Pemeliharaan/Rehabilitasi Gedung Kantor dan Bangunan Lainnya	78.909.600,00	78.281.000,00	21.000.000,00	20.546.570,00	0,00	0,00	0,00	0,00
2.13 . 2.13.01 . 01 . 15	Penyadaran, Pemberdayaan, dan Pengembangan Pemuda dan Kepemudaan Terhadap Pemuda Pelopor Kabupaten/Kota, Wirausaha Muda Pemula, dan Pemuda Kader Kabupaten/Kota	1.710.933.824,00	1.415.830.410,00	4.596.500,00	2.650.000,00	0,00	0,00	0,00	0,00
2.13 . 2.13.01 . 01 . 15 . 03	Koordinasi, Sinkronisasi dan Penyelenggaraan Peningkatan Kapasitas Daya Saing Pe	113.682.090,00	100.593.900,00	649.000,00	0,00	0,00	0,00	0,00	0,00

KODE REKENING	URAIAN URUSAN, ORGANISASI, PROGRAM, KEGIATAN DAN SUB KEGIATAN	KELOMPOK BELANJA							
		OPERASI		MODAL		TIDAK TERDUGA		TRANSFER	
		ANGGARAN	REALISASI	ANGGARAN	REALISASI	ANGGARAN	REALISASI	ANGGARAN	REALISASI
2.13 . 2.13.01 . 01 . 15 . 05	Pelaksanaan Koordinasi Strategis Lintas Sektor Penyelenggaraan Pelayanan Kepemudaan melalui Implementasi Rencana Aksi Daerah/RAD Tingkat Kabupaten/Kota	171.421.160,00	51.122.800,00	0,00	0,00	0,00	0,00	0,00	0,00
2.13 . 2.13.01 . 01 . 15 . 06	Perencanaan, Pengadaan, Pemanfaatan, Pemeliharaan, dan Pengawasan Prasarana dan Sarana Kepemudaan Kab/Kota	142.215.984,00	127.924.510,00	1.162.300,00	1.160.000,00	0,00	0,00	0,00	0,00
2.13 . 2.13.01 . 01 . 15 . 08	Peningkatan Kepemimpinan, Kepeloporan dan Kesukarelawanan Pemuda	1.283.614.590,00	1.136.189.200,00	2.785.200,00	1.490.000,00	0,00	0,00	0,00	0,00
2.13 . 2.13.01 . 01 . 16	Pemberdayaan dan Pengembangan Organisasi Kepemudaan Tingkat Daerah Kabupaten/Kota	1.233.138.320,00	1.189.272.852,00	0,00	0,00	0,00	0,00	0,00	0,00
2.13 . 2.13.01 . 01 . 16 . 02	Peningkatan Kapasitas Pemuda dan Organisasi Kepemudaan Kabupaten/Kota	1.233.138.320,00	1.189.272.852,00	0,00	0,00	0,00	0,00	0,00	0,00
2.13 . 2.13.01 . 01 . 17	Pembinaan dan Pengembangan Olahraga Pendidikan pada Jenjang Pendidikan yang menjadi Kewenangan Daerah Kabupaten/Kota	401.311.190,00	312.801.600,00	0,00	0,00	0,00	0,00	0,00	0,00
2.13 . 2.13.01 . 01 . 17 . 01	Koordinasi, Sinkronisasi dan Pelaksanaan Pembentukan dan Pengembangan Pusat Pembinaan dan Pelatihan Olahraga serta Sekolah Olahraga yang diselenggarakan oleh Masyarakat dan Dunia Usaha	401.311.190,00	312.801.600,00	0,00	0,00	0,00	0,00	0,00	0,00
2.13 . 2.13.01 . 01 . 18	Penyelenggaraan Kejuaraan Olahraga Tingkat Daerah Kabupaten/Kota	1.850.744.980,00	1.527.118.642,00	173.926.500,00	124.170.000,00	0,00	0,00	0,00	0,00
2.13 . 2.13.01 . 01 . 18 . 01	Penyelenggaraan Kejuaraan Olahraga Multi Event dan Single Event Tingkat Kabupaten/Kota	1.123.612.860,00	921.207.292,00	173.926.500,00	124.170.000,00	0,00	0,00	0,00	0,00
2.13 . 2.13.01 . 01 . 18 . 02	Penyelenggaraan Kejuaraan dan Pekan Olahraga Tingkat Kabupaten/Kota	727.132.120,00	605.911.350,00	0,00	0,00	0,00	0,00	0,00	0,00
2.13 . 2.13.01 . 01 . 19	Pembinaan dan Pengembangan Olahraga Prestasi Tingkat Daerah Provinsi	1.667.166.120,00	1.612.550.000,00	524.642.580,00	388.472.000,00	0,00	0,00	0,00	0,00
2.13 . 2.13.01 . 01 . 19 . 01	Seleksi Atlet Daerah	52.382.100,00	50.725.000,00	0,00	0,00	0,00	0,00	0,00	0,00
2.13 . 2.13.01 . 01 . 19 . 02	Pemusatan Latihan Daerah, Ilmu Pengetahuan dan Teknologi Keolahragaan (Sport Science)	73.493.200,00	70.986.000,00	0,00	0,00	0,00	0,00	0,00	0,00
2.13 . 2.13.01 . 01 . 19 . 03	Pembinaan dan Pengembangan Atlet Berprestasi Kabupaten/Kota	1.541.290.820,00	1.490.839.000,00	524.642.580,00	388.472.000,00	0,00	0,00	0,00	0,00
2.13 . 2.13.01 . 01 . 20	Pembinaan dan Pengembangan Organisasi Olahraga	4.960.000.000,00	4.946.528.179,00	0,00	0,00	0,00	0,00	0,00	0,00
2.13 . 2.13.01 . 01 . 20 . 02	Pengembangan Organisasi Keolahragaan	4.960.000.000,00	4.946.528.179,00	0,00	0,00	0,00	0,00	0,00	0,00
2.13 . 2.13.01 . 01 . 21	Pembinaan dan Pengembangan Olahraga Rekreasi	2.461.475.940,00	2.170.440.220,00	1.624.399.920,00	1.534.230.400,00	0,00	0,00	0,00	0,00
2.13 . 2.13.01 . 01 . 21 . 01	Penyelenggaraan, Pengembangan dan Pemasalan Festival dan Olahraga Rekreasi	0,00	0,00	0,00	0,00	0,00	0,00	0,00	0,00
2.13 . 2.13.01 . 01 . 21 . 02	Pemberdayaan Perkumpulan Olahraga Rekreasi	806.256.630,00	760.017.330,00	21.198.870,00	21.000.000,00	0,00	0,00	0,00	0,00
2.13 . 2.13.01 . 01 . 21 . 03	Penyediaan, Pengembangan dan Pemeliharaan Sarana dan Prasarana Olahraga Rekreasi	1.467.273.900,00	1.233.509.890,00	1.603.201.050,00	1.513.230.400,00	0,00	0,00	0,00	0,00
2.13 . 2.13.01 . 01 . 21 . 05	Pemanfaatan Olahraga Tradisional dalam Masyarakat	187.945.410,00	176.913.000,00	0,00	0,00	0,00	0,00	0,00	0,00
2.13 . 2.13.01 . 01 . 22	Pembinaan dan Pengembangan Organisasi Kepramukaan	629.820.140,00	355.659.400,00	68.989.180,00	58.549.600,00	0,00	0,00	0,00	0,00
2.13 . 2.13.01 . 01 . 22 . 03	Pengembangan Kapasitas SDM Kepramukaan Tingkat Daerah	629.820.140,00	355.659.400,00	68.989.180,00	58.549.600,00	0,00	0,00	0,00	0,00

KODE REKENING	URAIAN URUSAN, ORGANISASI, PROGRAM, KEGIATAN DAN SUB KEGIATAN	KELOMPOK BELANJA							
		OPERASI		MODAL		TIDAK TERDUGA		TRANSFER	
		ANGGARAN	REALISASI	ANGGARAN	REALISASI	ANGGARAN	REALISASI	ANGGARAN	REALISASI
2.14	Statistik	74.910.000,00	50.345.000,00	0,00	0,00	0,00	0,00	0,00	0,00
2.14 . 2.10.01	Dinas Komunikasi dan Informatika	74.910.000,00	50.345.000,00	0,00	0,00	0,00	0,00	0,00	0,00
2.14 . 2.10.01 . 01	Dinas Komunikasi dan Informatika	74.910.000,00	50.345.000,00	0,00	0,00	0,00	0,00	0,00	0,00
2.14 . 2.10.01 . 01 . 15	<i>Penyelenggaraan Statistik Sektoral di Lingkup Daerah Kabupaten/Kota</i>	74.910.000,00	50.345.000,00	0,00	0,00	0,00	0,00	0,00	0,00
2.14 . 2.10.01 . 01 . 15 . 01	Koordinasi dan Sinkronisasi Pengumpulan, Pengolahan, Analisis dan Diseminasi Data	74.910.000,00	50.345.000,00	0,00	0,00	0,00	0,00	0,00	0,00
2.15	Persandian	44.040.390,00	32.175.000,00	0,00	0,00	0,00	0,00	0,00	0,00
2.15 . 2.10.01	Dinas Komunikasi dan Informatika	44.040.390,00	32.175.000,00	0,00	0,00	0,00	0,00	0,00	0,00
2.15 . 2.10.01 . 01	Dinas Komunikasi dan Informatika	44.040.390,00	32.175.000,00	0,00	0,00	0,00	0,00	0,00	0,00
2.15 . 2.10.01 . 01 . 15	<i>Penyelenggaraan Persandian untuk Pengamanan Informasi Pemerintah Daerah Kabupaten/Kota</i>	44.040.390,00	32.175.000,00	0,00	0,00	0,00	0,00	0,00	0,00
2.15 . 2.10.01 . 01 . 15 . 04	Penyediaan Layanan Keamanan Informasi Pemerintah Daerah Kabupaten/Kota	44.040.390,00	32.175.000,00	0,00	0,00	0,00	0,00	0,00	0,00
2.16	Kebudayaan	1.284.748.050,00	929.225.470,00	1.150.242.559,00	1.138.808.000,00	0,00	0,00	0,00	0,00
2.16 . 1.01.02	Dinas Pendidikan dan Kebudayaan	1.284.748.050,00	929.225.470,00	1.150.242.559,00	1.138.808.000,00	0,00	0,00	0,00	0,00
2.16 . 1.01.02 . 01	Dinas Pendidikan dan Kebudayaan	1.284.748.050,00	929.225.470,00	1.150.242.559,00	1.138.808.000,00	0,00	0,00	0,00	0,00
2.16 . 1.01.02 . 01 . 15	<i>Pengelolaan Kebudayaan yang Masyarakat Pelakunya dalam Daerah Kabupaten/Kota</i>	199.979.870,00	105.357.070,00	0,00	0,00	0,00	0,00	0,00	0,00
2.16 . 1.01.02 . 01 . 15 . 02	Pembinaan Sumber Daya Manusia, Lembaga, dan Pranata Kebudayaan	199.979.870,00	105.357.070,00	0,00	0,00	0,00	0,00	0,00	0,00
2.16 . 1.01.02 . 01 . 18	<i>Pembinaan Kesenian yang Masyarakat Pelakunya dalam Daerah Kabupaten/Kota</i>	946.352.580,00	717.384.900,00	0,00	0,00	0,00	0,00	0,00	0,00
2.16 . 1.01.02 . 01 . 18 . 01	Peningkatan Pendidikan dan Pelatihan Sumber Daya Manusia Kesenian Tradisional	946.352.580,00	717.384.900,00	0,00	0,00	0,00	0,00	0,00	0,00
2.16 . 1.01.02 . 01 . 19	<i>Pembinaan Sejarah Lokal dalam 1 (satu) Daerah Kabupaten/Kota</i>	106.500.000,00	80.797.500,00	0,00	0,00	0,00	0,00	0,00	0,00
2.16 . 1.01.02 . 01 . 19 . 01	Pemberdayaan Sumber Daya Manusia dan Lembaga Sejarah Lokal Kabupaten/Kota	106.500.000,00	80.797.500,00	0,00	0,00	0,00	0,00	0,00	0,00
2.16 . 1.01.02 . 01 . 21	<i>Pengelolaan Cagar Budaya Peringkat Kabupaten/Kota</i>	31.915.600,00	25.686.000,00	1.150.242.559,00	1.138.808.000,00	0,00	0,00	0,00	0,00
2.16 . 1.01.02 . 01 . 21 . 01	Pelindungan Cagar Budaya	31.915.600,00	25.686.000,00	1.150.242.559,00	1.138.808.000,00	0,00	0,00	0,00	0,00
2.17	Perpustakaan	5.685.467.628,00	4.425.346.626,00	341.537.340,00	319.427.050,00	0,00	0,00	0,00	0,00
2.17 . 2.17.02	Dinas Perpustakaan dan Kearsipan	5.685.467.628,00	4.425.346.626,00	341.537.340,00	319.427.050,00	0,00	0,00	0,00	0,00

KODE REKENING	URAIAN URUSAN, ORGANISASI, PROGRAM, KEGIATAN DAN SUB KEGIATAN	KELOMPOK BELANJA							
		OPERASI		MODAL		TIDAK TERDUGA		TRANSFER	
		ANGGARAN	REALISASI	ANGGARAN	REALISASI	ANGGARAN	REALISASI	ANGGARAN	REALISASI
2.17 . 2.17.02 . 01	Dinas Perpustakaan dan Kearsipan	5.685.467.628,00	4.425.346.626,00	341.537.340,00	319.427.050,00	0,00	0,00	0,00	0,00
2.17 . 2.17.02 . 01 . 01	Perencanaan, Penganggaran, dan Evaluasi Kinerja Perangkat Daerah	32.349.460,00	3.743.300,00	0,00	0,00	0,00	0,00	0,00	0,00
2.17 . 2.17.02 . 01 . 01 . 01	Penyusunan Dokumen Perencanaan Perangkat Daerah	2.849.660,00	1.363.300,00	0,00	0,00	0,00	0,00	0,00	0,00
2.17 . 2.17.02 . 01 . 01 . 06	Koordinasi dan Penyusunan Laporan Capaian Kinerja dan Ikhtisar Realisasi Kinerja SKPD	29.499.800,00	2.380.000,00	0,00	0,00	0,00	0,00	0,00	0,00
2.17 . 2.17.02 . 01 . 02	Administrasi Keuangan Perangkat Daerah	4.367.427.278,00	3.311.232.935,00	0,00	0,00	0,00	0,00	0,00	0,00
2.17 . 2.17.02 . 01 . 02 . 01	Penyediaan Gaji dan Tunjangan ASN	4.367.427.278,00	3.311.232.935,00	0,00	0,00	0,00	0,00	0,00	0,00
2.17 . 2.17.02 . 01 . 05	Administrasi Kepegawaian Perangkat Daerah	47.746.900,00	17.360.000,00	0,00	0,00	0,00	0,00	0,00	0,00
2.17 . 2.17.02 . 01 . 05 . 02	Pengadaan Pakaian Dinas Beserta Atribut Kelengkapannya	11.746.900,00	9.060.000,00	0,00	0,00	0,00	0,00	0,00	0,00
2.17 . 2.17.02 . 01 . 05 . 09	Pendidikan dan Pelatihan Pegawai Berdasarkan Tugas dan Fungsi	36.000.000,00	8.300.000,00	0,00	0,00	0,00	0,00	0,00	0,00
2.17 . 2.17.02 . 01 . 06	Administrasi Umum Perangkat Daerah	219.287.850,00	194.463.230,00	163.190.000,00	144.850.000,00	0,00	0,00	0,00	0,00
2.17 . 2.17.02 . 01 . 06 . 01	Penyediaan Komponen Instalasi Listrik/Penerangan Bangunan Kantor	11.327.800,00	8.565.000,00	0,00	0,00	0,00	0,00	0,00	0,00
2.17 . 2.17.02 . 01 . 06 . 02	Penyediaan Peralatan dan Perlengkapan Kantor	50.604.510,00	38.585.800,00	163.190.000,00	144.850.000,00	0,00	0,00	0,00	0,00
2.17 . 2.17.02 . 01 . 06 . 05	Penyediaan Barang Cetak dan Penggandaan	23.369.940,00	16.800.650,00	0,00	0,00	0,00	0,00	0,00	0,00
2.17 . 2.17.02 . 01 . 06 . 08	Fasilitasi Kunjungan Tamu	0,00	0,00	0,00	0,00	0,00	0,00	0,00	0,00
2.17 . 2.17.02 . 01 . 06 . 09	Penyelenggaraan Rapat Koordinasi dan Konsultasi SKPD	133.985.600,00	130.511.780,00	0,00	0,00	0,00	0,00	0,00	0,00
2.17 . 2.17.02 . 01 . 08	Penyediaan Jasa Penunjang Urusan Pemerintahan Daerah	381.818.250,00	345.301.601,00	9.552.400,00	9.400.000,00	0,00	0,00	0,00	0,00
2.17 . 2.17.02 . 01 . 08 . 02	Penyediaan Jasa Komunikasi, Sumber Daya Air dan Listrik	105.508.400,00	85.233.641,00	0,00	0,00	0,00	0,00	0,00	0,00
2.17 . 2.17.02 . 01 . 08 . 04	Penyediaan Jasa Pelayanan Umum Kantor	276.309.850,00	260.067.960,00	9.552.400,00	9.400.000,00	0,00	0,00	0,00	0,00
2.17 . 2.17.02 . 01 . 09	Pemeliharaan Barang Milik Daerah Penunjang Urusan Pemerintahan Daerah	88.668.080,00	72.602.350,00	78.872.640,00	78.134.750,00	0,00	0,00	0,00	0,00
2.17 . 2.17.02 . 01 . 09 . 02	Penyediaan Jasa Pemeliharaan, Biaya Pemeliharaan, Pajak, dan Perizinan Kendaraan Dinas Operasional atau Lapangan	75.890.400,00	63.552.850,00	0,00	0,00	0,00	0,00	0,00	0,00
2.17 . 2.17.02 . 01 . 09 . 09	Pemeliharaan/Rehabilitasi Gedung Kantor dan Bangunan Lainnya	12.777.680,00	9.049.500,00	78.872.640,00	78.134.750,00	0,00	0,00	0,00	0,00
2.17 . 2.17.02 . 01 . 15	Pengelolaan Perpustakaan Tingkat Daerah Kabupaten/Kota	506.374.110,00	444.712.110,00	89.922.300,00	87.042.300,00	0,00	0,00	0,00	0,00
2.17 . 2.17.02 . 01 . 15 . 01	Pengembangan dan Pemeliharaan Layanan Perpustakaan Elektronik	19.965.000,00	19.500.000,00	0,00	0,00	0,00	0,00	0,00	0,00

KODE REKENING	URAIAN URUSAN, ORGANISASI, PROGRAM, KEGIATAN DAN SUB KEGIATAN	KELOMPOK BELANJA							
		OPERASI		MODAL		TIDAK TERDUGA		TRANSFER	
		ANGGARAN	REALISASI	ANGGARAN	REALISASI	ANGGARAN	REALISASI	ANGGARAN	REALISASI
2.17 . 2.17.02 . 01 . 15 . 04	Pembinaan Perpustakaan pada Satuan Pendidikan Dasar di Seluruh Wilayah Kabupaten/Kota sesuai dengan Standar Nasional Perpustakaan	56.212.830,00	51.592.830,00	0,00	0,00	0,00	0,00	0,00	0,00
2.17 . 2.17.02 . 01 . 15 . 06	Peningkatan Kapasitas Tenaga Perpustakaan dan Pustakawan Tingkat Daerah Kabupaten/Kota	41.153.280,00	41.125.280,00	1.322.300,00	1.322.300,00	0,00	0,00	0,00	0,00
2.17 . 2.17.02 . 01 . 15 . 07	Pengembangan Layanan Perpustakaan Rujukan Tingkat Kabupaten/Kota	262.118.620,00	234.058.120,00	2.200.000,00	2.000.000,00	0,00	0,00	0,00	0,00
2.17 . 2.17.02 . 01 . 15 . 09	Pengelolaan dan Pengembangan Bahan Pustaka	124.999.880,00	98.435.880,00	66.600.000,00	64.360.000,00	0,00	0,00	0,00	0,00
2.17 . 2.17.02 . 01 . 15 . 10	Penyusunan Data dan Informasi Perpustakaan, Tenaga Perpustakaan dan Pustakawan Tingkat Daerah Kabupaten/Kota	1.924.500,00	0,00	19.800.000,00	19.360.000,00	0,00	0,00	0,00	0,00
2.17 . 2.17.02 . 01 . 16	Pembudayaan Gemar Membaca Tingkat Daerah Kabupaten/Kota	41.795.700,00	35.931.100,00	0,00	0,00	0,00	0,00	0,00	0,00
2.17 . 2.17.02 . 01 . 16 . 01	Sosialisasi Budaya Baca dan Literasi pada Satuan Pendidikan Dasar dan Pendidikan K	25.085.700,00	20.967.100,00	0,00	0,00	0,00	0,00	0,00	0,00
2.17 . 2.17.02 . 01 . 16 . 03	Pemberian Penghargaan Gerakan Budaya Gemar Membaca	4.710.000,00	4.710.000,00	0,00	0,00	0,00	0,00	0,00	0,00
2.17 . 2.17.02 . 01 . 16 . 04	Pengembangan Literasi Berbasis Inklusi Sosial	12.000.000,00	10.254.000,00	0,00	0,00	0,00	0,00	0,00	0,00
2.18	Kearsipan	265.266.782,00	182.283.452,00	4.653.000,00	4.200.000,00	0,00	0,00	0,00	0,00
2.18 . 2.17.02	Dinas Perpustakaan dan Kearsipan	265.266.782,00	182.283.452,00	4.653.000,00	4.200.000,00	0,00	0,00	0,00	0,00
2.18 . 2.17.02 . 01	Dinas Perpustakaan dan Kearsipan	265.266.782,00	182.283.452,00	4.653.000,00	4.200.000,00	0,00	0,00	0,00	0,00
2.18 . 2.17.02 . 01 . 15	Pengelolaan Arsip Dinamis Daerah Kabupaten/Kota	91.325.082,00	69.835.952,00	0,00	0,00	0,00	0,00	0,00	0,00
2.18 . 2.17.02 . 01 . 15 . 01	Penciptaan dan Penggunaan Arsip Dinamis	61.339.752,00	48.455.952,00	0,00	0,00	0,00	0,00	0,00	0,00
2.18 . 2.17.02 . 01 . 15 . 02	Pemeliharaan dan Penyusutan Arsip Dinamis	29.985.330,00	21.380.000,00	0,00	0,00	0,00	0,00	0,00	0,00
2.18 . 2.17.02 . 01 . 16	Pengelolaan Arsip Statis Daerah Kabupaten/Kota	24.995.000,00	12.500.000,00	0,00	0,00	0,00	0,00	0,00	0,00
2.18 . 2.17.02 . 01 . 16 . 02	Akuisisi, Pengolahan, Preservasi, dan Akses Arsip Statis	24.995.000,00	12.500.000,00	0,00	0,00	0,00	0,00	0,00	0,00
2.18 . 2.17.02 . 01 . 17	Pengelolaan Simpul Jaringan Informasi Kearsipan Nasional Tingkat Kabupaten/Kota	90.022.000,00	59.865.750,00	0,00	0,00	0,00	0,00	0,00	0,00
2.18 . 2.17.02 . 01 . 17 . 01	Penyediaan Informasi, Akses dan Layanan Kearsipan Tingkat Daerah Kabupaten/Kota	15.000.000,00	10.500.000,00	0,00	0,00	0,00	0,00	0,00	0,00
2.18 . 2.17.02 . 01 . 17 . 02	Pemberdayaan Kapasitas Unit Kearsipan dan Lembaga Kearsipan Daerah Kabupaten/Kota	75.022.000,00	49.365.750,00	0,00	0,00	0,00	0,00	0,00	0,00
2.18 . 2.17.02 . 01 . 20	Penyelamatan Arsip Perangkat Daerah Kabupaten/Kota yang Digabung dan/atau Dibubarkan, dan Pemekaran Daerah Kecamatan dan Desa/Kelurahan	10.000.000,00	0,00	0,00	0,00	0,00	0,00	0,00	0,00
2.18 . 2.17.02 . 01 . 20 . 01	Pendataan, Penyusunan Daftar dan Penilaian serta Penyerahan atau Pemusnahan Arsip Bagi Penggabungan Perangkat Daerah Kabupaten/Kota	10.000.000,00	0,00	0,00	0,00	0,00	0,00	0,00	0,00
2.18 . 2.17.02 . 01 . 21	Autentikasi Arsip Statis dan Arsip Hasil Alih Media Kabupaten/Kota	29.999.800,00	22.402.250,00	0,00	0,00	0,00	0,00	0,00	0,00

KODE REKENING	URAIAN URUSAN, ORGANISASI, PROGRAM, KEGIATAN DAN SUB KEGIATAN	KELOMPOK BELANJA							
		OPERASI		MODAL		TIDAK TERDUGA		TRANSFER	
		ANGGARAN	REALISASI	ANGGARAN	REALISASI	ANGGARAN	REALISASI	ANGGARAN	REALISASI
2.18 . 2.17.02 . 01 . 21 . 01	Penilaian dan Penetapan Autentisitas Arsip Statis sesuai Persyaratan Penjaminan Ke	29.999.800,00	22.402.250,00	0,00	0,00	0,00	0,00	0,00	0,00
2.18 . 2.17.02 . 01 . 22	<i>Pencarian Arsip Statis Kabupaten/Kota yang Dinyatakan Hilang</i>	18.924.900,00	17.679.500,00	4.653.000,00	4.200.000,00	0,00	0,00	0,00	0,00
2.18 . 2.17.02 . 01 . 22 . 03	Penetapan dan Pengumuman Daftar Pencarian Arsip (DPA)	18.924.900,00	17.679.500,00	4.653.000,00	4.200.000,00	0,00	0,00	0,00	0,00
3	Urusan Pilihan	60.603.213.409,00	47.225.798.526,18	17.387.630.794,00	16.746.058.443,00	0,00	0,00	0,00	0,00
3.01	Kelautan dan Perikanan	1.678.936.452,00	1.054.116.729,00	43.310.000,00	42.211.840,00	0,00	0,00	0,00	0,00
3.01 . 2.03.01	Dinas Ketahanan Pangan dan Perikanan	1.678.936.452,00	1.054.116.729,00	43.310.000,00	42.211.840,00	0,00	0,00	0,00	0,00
3.01 . 2.03.01 . 01	Dinas Ketahanan Pangan dan Perikanan	1.678.936.452,00	1.054.116.729,00	43.310.000,00	42.211.840,00	0,00	0,00	0,00	0,00
3.01 . 2.03.01 . 01 . 15	<i>Pengelolaan Penangkapan Ikan di Wilayah Sungai, Danau, Waduk, Rawa, dan Genangan Air Lainnya yang dapat Diusahakan dalam 1 (satu) Daerah Kabupaten/ Kota</i>	710.295.990,00	322.118.814,00	30.000.000,00	29.150.000,00	0,00	0,00	0,00	0,00
3.01 . 2.03.01 . 01 . 15 . 01	Penyediaan Data dan Informasi Sumber Daya Ikan	90.295.996,00	58.712.014,00	30.000.000,00	29.150.000,00	0,00	0,00	0,00	0,00
3.01 . 2.03.01 . 01 . 15 . 02	Penyediaan Prasarana Usaha Perikanan Tangkap	619.999.994,00	263.406.800,00	0,00	0,00	0,00	0,00	0,00	0,00
3.01 . 2.03.01 . 01 . 16	<i>Pemberdayaan Nelayan Kecil dalam Daerah Kabupaten/Kota</i>	117.738.340,00	103.770.309,00	0,00	0,00	0,00	0,00	0,00	0,00
3.01 . 2.03.01 . 01 . 16 . 01	Pengembangan Kapasitas Nelayan Kecil	72.757.740,00	62.446.023,00	0,00	0,00	0,00	0,00	0,00	0,00
3.01 . 2.03.01 . 01 . 16 . 02	Pelaksanaan Fasilitasi Pembentukan dan Pengembangan Kelembagaan Nelayan Kecil	44.980.600,00	41.324.286,00	0,00	0,00	0,00	0,00	0,00	0,00
3.01 . 2.03.01 . 01 . 22	<i>Pemberdayaan Pembudi Daya Ikan Kecil</i>	28.884.120,00	25.680.600,00	0,00	0,00	0,00	0,00	0,00	0,00
3.01 . 2.03.01 . 01 . 22 . 01	Pengembangan Kapasitas Pembudi Daya Ikan Kecil	28.884.120,00	25.680.600,00	0,00	0,00	0,00	0,00	0,00	0,00
3.01 . 2.03.01 . 01 . 23	<i>Penerbitan Tanda Daftar bagi Pembudi Daya Ikan Kecil (TDPIK) dalam 1 (satu) Daerah Kabupaten/Kota</i>	58.230.076,00	47.949.676,00	0,00	0,00	0,00	0,00	0,00	0,00
3.01 . 2.03.01 . 01 . 23 . 02	Pelayanan Penerbitan Tanda Daftar bagi Pembudi Dayaan Ikan Kecil (TDPIK) dalam 1 (satu) Daerah Kabupaten/Kota	58.230.076,00	47.949.676,00	0,00	0,00	0,00	0,00	0,00	0,00
3.01 . 2.03.01 . 01 . 24	<i>Pengelolaan Pembudidayaan Ikan</i>	257.426.500,00	198.410.500,00	13.310.000,00	13.061.840,00	0,00	0,00	0,00	0,00
3.01 . 2.03.01 . 01 . 24 . 02	Penyediaan Prasarana Pembudidayaan Ikan dalam 1 (satu) Daerah Kabupaten/Kota	257.426.500,00	198.410.500,00	13.310.000,00	13.061.840,00	0,00	0,00	0,00	0,00
3.01 . 2.03.01 . 01 . 25	<i>Pengawasan Sumber Daya Perikanan di Wilayah Sungai, Danau, Waduk, Rawa, dan Genangan Air Lainnya yang dapat Diusahakan Dalam Kabupaten/Kota</i>	330.170.406,00	203.850.462,00	0,00	0,00	0,00	0,00	0,00	0,00
3.01 . 2.03.01 . 01 . 25 . 01	Pengawasan Usaha Perikanan Tangkap di Wilayah Sungai, Danau, Waduk, Rawa, dan Genangan Air Lainnya yang dapat Diusahakan dalam Kabupaten/Kota	330.170.406,00	203.850.462,00	0,00	0,00	0,00	0,00	0,00	0,00
3.01 . 2.03.01 . 01 . 26	<i>Penerbitan Tanda Daftar Usaha Pengolahan Hasil Perikanan Bagi Usaha Skala Mikro dan Kecil</i>	25.572.500,00	22.102.300,00	0,00	0,00	0,00	0,00	0,00	0,00
3.01 . 2.03.01 . 01 . 26 . 01	Penyediaan Data dan Informasi Usaha Pemasaran dan Pengolahan Hasil Perikanan dalam 1 (satu) Daerah Kabupaten/Kota	25.572.500,00	22.102.300,00	0,00	0,00	0,00	0,00	0,00	0,00

KODE REKENING	URAIAN URUSAN, ORGANISASI, PROGRAM, KEGIATAN DAN SUB KEGIATAN	KELOMPOK BELANJA							
		OPERASI		MODAL		TIDAK TERDUGA		TRANSFER	
		ANGGARAN	REALISASI	ANGGARAN	REALISASI	ANGGARAN	REALISASI	ANGGARAN	REALISASI
3.01 . 2.03.01 . 01 . 27	<i>Pembinaan Mutu dan Keamanan Hasil Perikanan Bagi Usaha Pengolahan dan Pemasaran Skala Mikro dan Kecil</i>	150.618.520,00	130.234.068,00	0,00	0,00	0,00	0,00	0,00	0,00
3.01 . 2.03.01 . 01 . 27 . 01	Pelaksanaan Bimbingan dan Penerapan Persyaratan atau Standar pada Usaha Pengolahan dan Pemasaran Skala Mikro dan Kecil	150.618.520,00	130.234.068,00	0,00	0,00	0,00	0,00	0,00	0,00
3.02	Pariwisata	10.471.715.787,00	8.110.221.672,00	6.439.783.015,00	6.356.692.360,00	0,00	0,00	0,00	0,00
3.02 . 3.02.01	Dinas Pariwisata	10.471.715.787,00	8.110.221.672,00	6.439.783.015,00	6.356.692.360,00	0,00	0,00	0,00	0,00
3.02 . 3.02.01 . 01	Dinas Pariwisata	10.471.715.787,00	8.110.221.672,00	6.439.783.015,00	6.356.692.360,00	0,00	0,00	0,00	0,00
3.02 . 3.02.01 . 01 . 01	<i>Perencanaan, Penganggaran, dan Evaluasi Kinerja Perangkat Daerah</i>	99.462.407,00	66.471.000,00	6.501.000,00	6.332.805,00	0,00	0,00	0,00	0,00
3.02 . 3.02.01 . 01 . 01 . 01	Penyusunan Dokumen Perencanaan Perangkat Daerah	11.594.840,00	10.341.100,00	0,00	0,00	0,00	0,00	0,00	0,00
3.02 . 3.02.01 . 01 . 01 . 02	Koordinasi dan Penyusunan Dokumen RKA-SKPD	16.707.290,00	14.507.600,00	6.501.000,00	6.332.805,00	0,00	0,00	0,00	0,00
3.02 . 3.02.01 . 01 . 01 . 03	Koordinasi dan Penyusunan Dokumen Perubahan RKA-SKPD	4.849.450,00	3.116.000,00	0,00	0,00	0,00	0,00	0,00	0,00
3.02 . 3.02.01 . 01 . 01 . 04	Koordinasi dan Penyusunan DPA-SKPD	5.675.000,00	4.400.000,00	0,00	0,00	0,00	0,00	0,00	0,00
3.02 . 3.02.01 . 01 . 01 . 05	Koordinasi dan Penyusunan Perubahan DPA-SKPD	5.675.000,00	4.400.000,00	0,00	0,00	0,00	0,00	0,00	0,00
3.02 . 3.02.01 . 01 . 01 . 06	Koordinasi dan Penyusunan Laporan Capaian Kinerja dan Ikhtisar Realisasi Kinerja SKPD	31.964.540,00	29.706.300,00	0,00	0,00	0,00	0,00	0,00	0,00
3.02 . 3.02.01 . 01 . 01 . 07	Evaluasi Kinerja Perangkat Daerah	22.996.287,00	0,00	0,00	0,00	0,00	0,00	0,00	0,00
3.02 . 3.02.01 . 01 . 02	<i>Administrasi Keuangan Perangkat Daerah</i>	5.232.550.000,00	3.402.597.982,00	0,00	0,00	0,00	0,00	0,00	0,00
3.02 . 3.02.01 . 01 . 02 . 01	Penyediaan Gaji dan Tunjangan ASN	5.232.550.000,00	3.402.597.982,00	0,00	0,00	0,00	0,00	0,00	0,00
3.02 . 3.02.01 . 01 . 05	<i>Administrasi Kepegawaian Perangkat Daerah</i>	69.347.660,00	43.107.000,00	0,00	0,00	0,00	0,00	0,00	0,00
3.02 . 3.02.01 . 01 . 05 . 02	Pengadaan Pakaian Dinas Beserta Atribut Kelengkapannya	39.347.660,00	33.257.000,00	0,00	0,00	0,00	0,00	0,00	0,00
3.02 . 3.02.01 . 01 . 05 . 11	Bimbingan Teknis Implementasi Peraturan Perundang-Undangan	30.000.000,00	9.850.000,00	0,00	0,00	0,00	0,00	0,00	0,00
3.02 . 3.02.01 . 01 . 06	<i>Administrasi Umum Perangkat Daerah</i>	483.368.934,00	407.565.661,00	96.987.110,00	90.890.000,00	0,00	0,00	0,00	0,00
3.02 . 3.02.01 . 01 . 06 . 01	Penyediaan Komponen Instalasi Listrik/Penerangan Bangunan Kantor	14.394.404,00	10.318.000,00	0,00	0,00	0,00	0,00	0,00	0,00
3.02 . 3.02.01 . 01 . 06 . 02	Penyediaan Peralatan dan Perlengkapan Kantor	62.871.930,00	53.120.900,00	96.987.110,00	90.890.000,00	0,00	0,00	0,00	0,00
3.02 . 3.02.01 . 01 . 06 . 05	Penyediaan Barang Cetak dan Penggandaan	86.202.600,00	41.610.000,00	0,00	0,00	0,00	0,00	0,00	0,00
3.02 . 3.02.01 . 01 . 06 . 06	Penyediaan Bahan Bacaan dan Peraturan Perundang-undangan	6.000.000,00	5.800.000,00	0,00	0,00	0,00	0,00	0,00	0,00

KODE REKENING	URAIAN URUSAN, ORGANISASI, PROGRAM, KEGIATAN DAN SUB KEGIATAN	KELOMPOK BELANJA							
		OPERASI		MODAL		TIDAK TERDUGA		TRANSFER	
		ANGGARAN	REALISASI	ANGGARAN	REALISASI	ANGGARAN	REALISASI	ANGGARAN	REALISASI
3.02 . 3.02.01 . 01 . 06 . 09	Penyelenggaraan Rapat Koordinasi dan Konsultasi SKPD	313.900.000,00	296.716.761,00	0,00	0,00	0,00	0,00	0,00	0,00
3.02 . 3.02.01 . 01 . 07	Pengadaan Barang Milik Daerah Penunjang Urusan Pemerintah Daerah	0,00	0,00	161.132.622,00	147.099.555,00	0,00	0,00	0,00	0,00
3.02 . 3.02.01 . 01 . 07 . 02	Pengadaan Kendaraan Dinas Operasional atau Lapangan	0,00	0,00	59.999.973,00	57.900.000,00	0,00	0,00	0,00	0,00
3.02 . 3.02.01 . 01 . 07 . 05	Pengadaan Mebel	0,00	0,00	101.132.649,00	89.199.555,00	0,00	0,00	0,00	0,00
3.02 . 3.02.01 . 01 . 08	Penyediaan Jasa Penunjang Urusan Pemerintahan Daerah	584.606.350,00	480.642.638,00	52.513.010,00	49.731.000,00	0,00	0,00	0,00	0,00
3.02 . 3.02.01 . 01 . 08 . 01	Penyediaan Jasa Surat Menyurat	26.297.776,00	26.193.327,00	0,00	0,00	0,00	0,00	0,00	0,00
3.02 . 3.02.01 . 01 . 08 . 02	Penyediaan Jasa Komunikasi, Sumber Daya Air dan Listrik	199.483.500,00	102.875.228,00	0,00	0,00	0,00	0,00	0,00	0,00
3.02 . 3.02.01 . 01 . 08 . 03	Penyediaan Jasa Peralatan dan Perlengkapan Kantor	14.316.000,00	14.077.000,00	0,00	0,00	0,00	0,00	0,00	0,00
3.02 . 3.02.01 . 01 . 08 . 04	Penyediaan Jasa Pelayanan Umum Kantor	344.509.074,00	337.497.083,00	52.513.010,00	49.731.000,00	0,00	0,00	0,00	0,00
3.02 . 3.02.01 . 01 . 09	Pemeliharaan Barang Milik Daerah Penunjang Urusan Pemerintahan Daerah	195.984.598,00	186.594.205,00	201.850.000,00	196.936.000,00	0,00	0,00	0,00	0,00
3.02 . 3.02.01 . 01 . 09 . 01	Penyediaan Jasa Pemeliharaan, Biaya Pemeliharaan dan Pajak Kendaraan Perorangan Dinas atau Kendaraan Dinas Jabatan	21.420.000,00	21.417.588,00	0,00	0,00	0,00	0,00	0,00	0,00
3.02 . 3.02.01 . 01 . 09 . 02	Penyediaan Jasa Pemeliharaan, Biaya Pemeliharaan, Pajak, dan Perizinan Kendaraan Dinas Operasional atau Lapangan	139.884.116,00	131.040.217,00	0,00	0,00	0,00	0,00	0,00	0,00
3.02 . 3.02.01 . 01 . 09 . 06	Pemeliharaan Peralatan dan Mesin Lainnya	19.365.000,00	19.321.400,00	0,00	0,00	0,00	0,00	0,00	0,00
3.02 . 3.02.01 . 01 . 09 . 09	Pemeliharaan/Rehabilitasi Gedung Kantor dan Bangunan Lainnya	15.315.482,00	14.815.000,00	201.850.000,00	196.936.000,00	0,00	0,00	0,00	0,00
3.02 . 3.02.01 . 01 . 15	Pengelolaan Daya Tarik Wisata Kabupaten/Kota	471.516.490,00	459.416.150,00	1.122.220,00	600.000,00	0,00	0,00	0,00	0,00
3.02 . 3.02.01 . 01 . 15 . 02	Perencanaan Pengembangan Daya Tarik Wisata Kabupaten/Kota	153.685.830,00	150.456.200,00	1.122.220,00	600.000,00	0,00	0,00	0,00	0,00
3.02 . 3.02.01 . 01 . 15 . 03	Pengembangan Daya Tarik Wisata Kabupaten/Kota	240.106.550,00	236.410.200,00	0,00	0,00	0,00	0,00	0,00	0,00
3.02 . 3.02.01 . 01 . 15 . 04	Monitoring dan Evaluasi Pengelolaan Daya Tarik Wisata Kabupaten/Kota	77.724.110,00	72.549.750,00	0,00	0,00	0,00	0,00	0,00	0,00
3.02 . 3.02.01 . 01 . 17	Pengelolaan Destinasi Pariwisata Kabupaten/Kota	1.005.872.248,00	936.864.912,00	5.794.681.193,00	5.746.023.000,00	0,00	0,00	0,00	0,00
3.02 . 3.02.01 . 01 . 17 . 02	Perencanaan Destinasi Pariwisata Kabupaten/Kota	108.869.770,00	107.309.000,00	0,00	0,00	0,00	0,00	0,00	0,00
3.02 . 3.02.01 . 01 . 17 . 04	Pengadaan/Pemeliharaan/Rehabilitasi Sarana dan Prasarana dalam Pengelolaan Destinasi Pariwisata Kabupaten/Kota	566.934.228,00	548.916.504,00	5.794.681.193,00	5.746.023.000,00	0,00	0,00	0,00	0,00
3.02 . 3.02.01 . 01 . 17 . 06	Pemberdayaan Masyarakat dalam Pengelolaan Destinasi Pariwisata Kabupaten/Kota	330.068.250,00	280.639.408,00	0,00	0,00	0,00	0,00	0,00	0,00
3.02 . 3.02.01 . 01 . 19	Pemasaran Pariwisata Dalam dan Luar Negeri Daya Tarik, Destinasi dan Kawasan Strategis Pariwisata Kabupaten/Kota	1.836.350.958,00	1.726.349.100,00	115.095.860,00	109.180.000,00	0,00	0,00	0,00	0,00

KODE REKENING	URAIAN URUSAN, ORGANISASI, PROGRAM, KEGIATAN DAN SUB KEGIATAN	KELOMPOK BELANJA							
		OPERASI		MODAL		TIDAK TERDUGA		TRANSFER	
		ANGGARAN	REALISASI	ANGGARAN	REALISASI	ANGGARAN	REALISASI	ANGGARAN	REALISASI
3.02 . 3.02.01 . 01 . 19 . 01	Penguatan Promosi melalui Media Cetak, Elektronik, dan Media Lainnya Baik Dalam d	186.371.828,00	186.061.540,00	0,00	0,00	0,00	0,00	0,00	0,00
3.02 . 3.02.01 . 01 . 19 . 02	Fasilitasi Kegiatan Pemasaran Pariwisata Baik Dalam dan Luar Negeri Pariwisata Kabu	33.000.000,00	33.000.000,00	111.993.860,00	106.100.000,00	0,00	0,00	0,00	0,00
3.02 . 3.02.01 . 01 . 19 . 03	Penyediaan Data dan Penyebaran Informasi Pariwisata Kabupaten/Kota, Baik Dalam d	255.022.030,00	244.993.350,00	0,00	0,00	0,00	0,00	0,00	0,00
3.02 . 3.02.01 . 01 . 19 . 04	Peningkatan Kerja Sama dan Kemitraan Pariwisata Dalam dan Luar Negeri	1.361.957.100,00	1.262.294.210,00	3.102.000,00	3.080.000,00	0,00	0,00	0,00	0,00
3.02 . 3.02.01 . 01 . 22	<i>Pelaksanaan Peningkatan Kapasitas Sumber Daya Manusia Pariwisata dan Ekonomi Kreatif Tingkat Dasar</i>	492.656.142,00	400.613.024,00	9.900.000,00	9.900.000,00	0,00	0,00	0,00	0,00
3.02 . 3.02.01 . 01 . 22 . 03	Pelatihan Dasar SDM Kepariwisataan bagi Masyarakat, Guru dan Pelajar (Mahasiswa d	226.719.336,00	191.908.297,00	0,00	0,00	0,00	0,00	0,00	0,00
3.02 . 3.02.01 . 01 . 22 . 06	Fasilitasi Pengembangan Kompetensi Sumber Daya Manusia Ekonomi Kreatif	265.936.806,00	208.704.727,00	9.900.000,00	9.900.000,00	0,00	0,00	0,00	0,00
3.03	Pertanian	42.672.883.253,00	33.338.413.743,00	7.110.147.064,00	6.932.360.223,00	0,00	0,00	0,00	0,00
3.03 . 3.03.04	Dinas Tanaman Pangan, Hortikultura, dan Perkebunan	31.821.966.137,00	25.425.123.061,00	7.036.525.934,00	6.870.624.223,00	0,00	0,00	0,00	0,00
3.03 . 3.03.04 . 01	Dinas Tanaman Pangan, Hortikultura, dan Perkebunan	31.821.966.137,00	25.425.123.061,00	7.036.525.934,00	6.870.624.223,00	0,00	0,00	0,00	0,00
3.03 . 3.03.04 . 01 . 01	<i>Perencanaan, Penganggaran, dan Evaluasi Kinerja Perangkat Daerah</i>	288.335.746,00	216.182.476,00	0,00	0,00	0,00	0,00	0,00	0,00
3.03 . 3.03.04 . 01 . 01 . 01	Penyusunan Dokumen Perencanaan Perangkat Daerah	36.317.776,00	36.222.776,00	0,00	0,00	0,00	0,00	0,00	0,00
3.03 . 3.03.04 . 01 . 01 . 02	Koordinasi dan Penyusunan Dokumen RKA-SKPD	31.655.000,00	31.654.800,00	0,00	0,00	0,00	0,00	0,00	0,00
3.03 . 3.03.04 . 01 . 01 . 04	Koordinasi dan Penyusunan DPA-SKPD	18.019.080,00	16.728.000,00	0,00	0,00	0,00	0,00	0,00	0,00
3.03 . 3.03.04 . 01 . 01 . 05	Koordinasi dan Penyusunan Perubahan DPA-SKPD	0,00	0,00	0,00	0,00	0,00	0,00	0,00	0,00
3.03 . 3.03.04 . 01 . 01 . 06	Koordinasi dan Penyusunan Laporan Capaian Kinerja dan Ikhtisar Realisasi Kinerja SK	22.080.000,00	18.735.000,00	0,00	0,00	0,00	0,00	0,00	0,00
3.03 . 3.03.04 . 01 . 01 . 07	Evaluasi Kinerja Perangkat Daerah	180.263.890,00	112.841.900,00	0,00	0,00	0,00	0,00	0,00	0,00
3.03 . 3.03.04 . 01 . 02	<i>Administrasi Keuangan Perangkat Daerah</i>	23.541.941.344,00	19.195.467.072,00	0,00	0,00	0,00	0,00	0,00	0,00
3.03 . 3.03.04 . 01 . 02 . 01	Penyediaan Gaji dan Tunjangan ASN	23.472.891.768,00	19.128.799.496,00	0,00	0,00	0,00	0,00	0,00	0,00
3.03 . 3.03.04 . 01 . 02 . 04	Koordinasi dan Pelaksanaan Akuntansi SKPD	28.239.776,00	27.372.876,00	0,00	0,00	0,00	0,00	0,00	0,00
3.03 . 3.03.04 . 01 . 02 . 05	Koordinasi dan Penyusunan Laporan Keuangan Akhir Tahun SKPD	24.110.000,00	22.594.900,00	0,00	0,00	0,00	0,00	0,00	0,00
3.03 . 3.03.04 . 01 . 02 . 07	Koordinasi dan Penyusunan Laporan Keuangan Bulanan/Triwulanan/Semesteran SKPD	16.699.800,00	16.699.800,00	0,00	0,00	0,00	0,00	0,00	0,00
3.03 . 3.03.04 . 01 . 03	<i>Administrasi Barang Milik Daerah pada Perangkat Daerah</i>	406.249.964,00	337.617.282,00	0,00	0,00	0,00	0,00	0,00	0,00

KODE REKENING	URAIAN URUSAN, ORGANISASI, PROGRAM, KEGIATAN DAN SUB KEGIATAN	KELOMPOK BELANJA							
		OPERASI		MODAL		TIDAK TERDUGA		TRANSFER	
		ANGGARAN	REALISASI	ANGGARAN	REALISASI	ANGGARAN	REALISASI	ANGGARAN	REALISASI
3.03 . 3.03.04 . 01 . 03 . 04	Pembinaan, Pengawasan, dan Pengendalian Barang Milik Daerah pada SKPD	406.249.964,00	337.617.282,00	0,00	0,00	0,00	0,00	0,00	0,00
3.03 . 3.03.04 . 01 . 05	Administrasi Kepegawaian Perangkat Daerah	140.080.136,00	85.717.976,00	0,00	0,00	0,00	0,00	0,00	0,00
3.03 . 3.03.04 . 01 . 05 . 02	Pengadaan Pakaian Dinas Beserta Atribut Kelengkapannya	75.080.500,00	62.645.000,00	0,00	0,00	0,00	0,00	0,00	0,00
3.03 . 3.03.04 . 01 . 05 . 09	Pendidikan dan Pelatihan Pegawai Berdasarkan Tugas dan Fungsi	64.999.636,00	23.072.976,00	0,00	0,00	0,00	0,00	0,00	0,00
3.03 . 3.03.04 . 01 . 06	Administrasi Umum Perangkat Daerah	1.379.470.910,00	905.719.867,00	938.489.205,00	824.719.783,00	0,00	0,00	0,00	0,00
3.03 . 3.03.04 . 01 . 06 . 01	Penyediaan Komponen Instalasi Listrik/Penerangan Bangunan Kantor	48.170.650,00	43.791.500,00	0,00	0,00	0,00	0,00	0,00	0,00
3.03 . 3.03.04 . 01 . 06 . 02	Penyediaan Peralatan dan Perlengkapan Kantor	198.130.020,00	157.551.600,00	938.489.205,00	824.719.783,00	0,00	0,00	0,00	0,00
3.03 . 3.03.04 . 01 . 06 . 05	Penyediaan Barang Cetak dan Penggandaan	179.993.440,00	63.274.000,00	0,00	0,00	0,00	0,00	0,00	0,00
3.03 . 3.03.04 . 01 . 06 . 06	Penyediaan Bahan Bacaan dan Peraturan Perundang-undangan	24.046.800,00	8.750.000,00	0,00	0,00	0,00	0,00	0,00	0,00
3.03 . 3.03.04 . 01 . 06 . 09	Penyelenggaraan Rapat Koordinasi dan Konsultasi SKPD	929.130.000,00	632.352.767,00	0,00	0,00	0,00	0,00	0,00	0,00
3.03 . 3.03.04 . 01 . 08	Penyediaan Jasa Penunjang Urusan Pemerintahan Daerah	647.190.476,00	522.186.149,00	0,00	0,00	0,00	0,00	0,00	0,00
3.03 . 3.03.04 . 01 . 08 . 01	Penyediaan Jasa Surat Menyurat	28.297.500,00	10.950.000,00	0,00	0,00	0,00	0,00	0,00	0,00
3.03 . 3.03.04 . 01 . 08 . 02	Penyediaan Jasa Komunikasi, Sumber Daya Air dan Listrik	249.918.500,00	151.345.785,00	0,00	0,00	0,00	0,00	0,00	0,00
3.03 . 3.03.04 . 01 . 08 . 04	Penyediaan Jasa Pelayanan Umum Kantor	368.974.476,00	359.890.364,00	0,00	0,00	0,00	0,00	0,00	0,00
3.03 . 3.03.04 . 01 . 09	Pemeliharaan Barang Milik Daerah Penunjang Urusan Pemerintahan Daerah	473.359.500,00	285.843.221,00	0,00	0,00	0,00	0,00	0,00	0,00
3.03 . 3.03.04 . 01 . 09 . 02	Penyediaan Jasa Pemeliharaan, Biaya Pemeliharaan, Pajak, dan Perizinan Kendaraan Dinas Operasional atau Lapangan	401.359.500,00	265.023.221,00	0,00	0,00	0,00	0,00	0,00	0,00
3.03 . 3.03.04 . 01 . 09 . 06	Pemeliharaan Peralatan dan Mesin Lainnya	72.000.000,00	20.820.000,00	0,00	0,00	0,00	0,00	0,00	0,00
3.03 . 3.03.04 . 01 . 15	Pengawasan Penggunaan Sarana Pertanian	1.524.885.870,00	1.146.972.184,00	36.960.000,00	33.600.000,00	0,00	0,00	0,00	0,00
3.03 . 3.03.04 . 01 . 15 . 01	Pengawasan Penggunaan Sarana Pendukung Pertanian sesuai dengan Komoditas, Teknologi dan Spesifik Lokasi	939.238.902,00	638.950.706,00	0,00	0,00	0,00	0,00	0,00	0,00
3.03 . 3.03.04 . 01 . 15 . 02	Pendampingan Penggunaan Sarana Pendukung Pertanian	585.646.968,00	508.021.478,00	36.960.000,00	33.600.000,00	0,00	0,00	0,00	0,00
3.03 . 3.03.04 . 01 . 22	Pembangunan Prasarana Pertanian	1.898.965.511,00	1.547.172.752,00	6.061.076.729,00	6.012.304.440,00	0,00	0,00	0,00	0,00
3.03 . 3.03.04 . 01 . 22 . 02	Pembangunan, Rehabilitasi dan Pemeliharaan Embung Pertanian	468.949.399,00	467.100.000,00	902.371.800,00	897.874.000,00	0,00	0,00	0,00	0,00
3.03 . 3.03.04 . 01 . 22 . 03	Pembangunan, Rehabilitasi dan Pemeliharaan Jalan Usaha Tani	613.950.000,00	413.950.000,00	0,00	0,00	0,00	0,00	0,00	0,00

KODE REKENING	URAIAN URUSAN, ORGANISASI, PROGRAM, KEGIATAN DAN SUB KEGIATAN	KELOMPOK BELANJA							
		OPERASI		MODAL		TIDAK TERDUGA		TRANSFER	
		ANGGARAN	REALISASI	ANGGARAN	REALISASI	ANGGARAN	REALISASI	ANGGARAN	REALISASI
3.03 . 3.03.04 . 01 . 22 . 04	Pembangunan, Rehabilitasi dan Pemeliharaan DAM Parit	124.650.000,00	124.650.000,00	0,00	0,00	0,00	0,00	0,00	0,00
3.03 . 3.03.04 . 01 . 22 . 05	Pembangunan, Rehabilitasi dan Pemeliharaan Long Storage	249.300.000,00	129.300.000,00	0,00	0,00	0,00	0,00	0,00	0,00
3.03 . 3.03.04 . 01 . 22 . 08	Pembangunan, Rehabilitasi dan Pemeliharaan Balai Penyuluh di Kecamatan serta sara	97.600.000,00	93.200.000,00	1.153.422.001,00	1.149.902.440,00	0,00	0,00	0,00	0,00
3.03 . 3.03.04 . 01 . 22 . 09	Pembangunan, Rehabilitasi dan Pemeliharaan Prasarana Pertanian Lainnya	344.516.112,00	318.972.752,00	4.005.282.928,00	3.964.528.000,00	0,00	0,00	0,00	0,00
3.03 . 3.03.04 . 01 . 30	<i>Pengendalian dan Penanggulangan Bencana Pertanian Kabupaten/Kota</i>	451.018.604,00	409.561.304,00	0,00	0,00	0,00	0,00	0,00	0,00
3.03 . 3.03.04 . 01 . 30 . 01	Pengendalian Organisme Pengganggu Tumbuhan (OPT) Tanaman Pangan, Hortikultur	299.998.328,00	275.718.328,00	0,00	0,00	0,00	0,00	0,00	0,00
3.03 . 3.03.04 . 01 . 30 . 02	Penanganan Dampak Perubahan Iklim (DPI) Tanaman Pangan, Hortikultura, dan Perke	151.020.276,00	133.842.976,00	0,00	0,00	0,00	0,00	0,00	0,00
3.03 . 3.03.04 . 01 . 31	<i>Penerbitan Izin Usaha Pertanian yang Kegiatan Usahanya dalam Daerah Kabupaten/Ko</i>	364.964.068,00	260.152.050,00	0,00	0,00	0,00	0,00	0,00	0,00
3.03 . 3.03.04 . 01 . 31 . 03	Pembinaan dan Pengawasan Penerapan Izin Usaha Pertanian	364.964.068,00	260.152.050,00	0,00	0,00	0,00	0,00	0,00	0,00
3.03 . 3.03.04 . 01 . 34	<i>Pelaksanaan Penyuluhan Pertanian</i>	705.504.008,00	512.530.728,00	0,00	0,00	0,00	0,00	0,00	0,00
3.03 . 3.03.04 . 01 . 34 . 01	Peningkatan Kapasitas Kelembagaan Penyuluhan Pertanian di Kecamatan dan Desa	492.905.918,00	391.289.728,00	0,00	0,00	0,00	0,00	0,00	0,00
3.03 . 3.03.04 . 01 . 34 . 03	Penyediaan dan Pemanfaatan Sarana dan Prasarana Penyuluhan Pertanian	212.598.090,00	121.241.000,00	0,00	0,00	0,00	0,00	0,00	0,00
3.03 . 3.03.08	Dinas Peternakan Dan Kesehatan Hewan	10.850.917.116,00	7.913.290.682,00	73.621.130,00	61.736.000,00	0,00	0,00	0,00	0,00
3.03 . 3.03.08 . 01	Dinas Peternakan Dan Kesehatan Hewan	10.850.917.116,00	7.913.290.682,00	73.621.130,00	61.736.000,00	0,00	0,00	0,00	0,00
3.03 . 3.03.08 . 01 . 01	<i>Perencanaan, Penganggaran, dan Evaluasi Kinerja Perangkat Daerah</i>	121.739.800,00	97.828.250,00	0,00	0,00	0,00	0,00	0,00	0,00
3.03 . 3.03.08 . 01 . 01 . 01	Penyusunan Dokumen Perencanaan Perangkat Daerah	68.955.000,00	60.073.750,00	0,00	0,00	0,00	0,00	0,00	0,00
3.03 . 3.03.08 . 01 . 01 . 02	Koordinasi dan Penyusunan Dokumen RKA-SKPD	2.500.000,00	2.486.500,00	0,00	0,00	0,00	0,00	0,00	0,00
3.03 . 3.03.08 . 01 . 01 . 03	Koordinasi dan Penyusunan Dokumen Perubahan RKA-SKPD	2.000.000,00	1.900.000,00	0,00	0,00	0,00	0,00	0,00	0,00
3.03 . 3.03.08 . 01 . 01 . 04	Koordinasi dan Penyusunan DPA-SKPD	2.000.000,00	1.658.500,00	0,00	0,00	0,00	0,00	0,00	0,00
3.03 . 3.03.08 . 01 . 01 . 05	Koordinasi dan Penyusunan Perubahan DPA-SKPD	2.000.000,00	1.900.000,00	0,00	0,00	0,00	0,00	0,00	0,00
3.03 . 3.03.08 . 01 . 01 . 06	Koordinasi dan Penyusunan Laporan Capaian Kinerja dan Ikhtisar Realisasi Kinerja SK	16.029.800,00	14.359.500,00	0,00	0,00	0,00	0,00	0,00	0,00
3.03 . 3.03.08 . 01 . 01 . 07	Evaluasi Kinerja Perangkat Daerah	28.255.000,00	15.450.000,00	0,00	0,00	0,00	0,00	0,00	0,00
3.03 . 3.03.08 . 01 . 02	<i>Administrasi Keuangan Perangkat Daerah</i>	7.789.225.390,00	5.817.127.418,00	0,00	0,00	0,00	0,00	0,00	0,00

KODE REKENING	URAIAN URUSAN, ORGANISASI, PROGRAM, KEGIATAN DAN SUB KEGIATAN	KELOMPOK BELANJA							
		OPERASI		MODAL		TIDAK TERDUGA		TRANSFER	
		ANGGARAN	REALISASI	ANGGARAN	REALISASI	ANGGARAN	REALISASI	ANGGARAN	REALISASI
3.03 . 3.03.08 . 01 . 02 . 01	Penyediaan Gaji dan Tunjangan ASN	7.781.800.390,00	5.811.169.918,00	0,00	0,00	0,00	0,00	0,00	0,00
3.03 . 3.03.08 . 01 . 02 . 07	Koordinasi dan Penyusunan Laporan Keuangan Bulanan/Triwulanan/Semesteran SKPD	7.425.000,00	5.957.500,00	0,00	0,00	0,00	0,00	0,00	0,00
3.03 . 3.03.08 . 01 . 06	Administrasi Umum Perangkat Daerah	311.571.080,00	286.326.254,00	0,00	0,00	0,00	0,00	0,00	0,00
3.03 . 3.03.08 . 01 . 06 . 01	Penyediaan Komponen Instalasi Listrik/Penerangan Bangunan Kantor	16.414.600,00	10.604.750,00	0,00	0,00	0,00	0,00	0,00	0,00
3.03 . 3.03.08 . 01 . 06 . 02	Penyediaan Peralatan dan Perlengkapan Kantor	39.917.020,00	37.475.500,00	0,00	0,00	0,00	0,00	0,00	0,00
3.03 . 3.03.08 . 01 . 06 . 05	Penyediaan Barang Cetak dan Penggandaan	27.194.460,00	20.392.300,00	0,00	0,00	0,00	0,00	0,00	0,00
3.03 . 3.03.08 . 01 . 06 . 06	Penyediaan Bahan Bacaan dan Peraturan Perundang-undangan	2.400.000,00	1.650.000,00	0,00	0,00	0,00	0,00	0,00	0,00
3.03 . 3.03.08 . 01 . 06 . 09	Penyelenggaraan Rapat Koordinasi dan Konsultasi SKPD	225.645.000,00	216.203.704,00	0,00	0,00	0,00	0,00	0,00	0,00
3.03 . 3.03.08 . 01 . 07	Pengadaan Barang Milik Daerah Penunjang Urusan Pemerintahan Daerah	23.639.880,00	22.655.000,00	50.259.110,00	48.550.000,00	0,00	0,00	0,00	0,00
3.03 . 3.03.08 . 01 . 07 . 05	Pengadaan Mebel	0,00	0,00	12.152.690,00	11.540.000,00	0,00	0,00	0,00	0,00
3.03 . 3.03.08 . 01 . 07 . 10	Pengadaan Sarana dan Prasarana Gedung Kantor atau Bangunan Lainnya	23.639.880,00	22.655.000,00	38.106.420,00	37.010.000,00	0,00	0,00	0,00	0,00
3.03 . 3.03.08 . 01 . 08	Penyediaan Jasa Penunjang Urusan Pemerintahan Daerah	455.793.554,00	396.195.848,00	0,00	0,00	0,00	0,00	0,00	0,00
3.03 . 3.03.08 . 01 . 08 . 01	Penyediaan Jasa Surat Menyurat	476.800,00	111.000,00	0,00	0,00	0,00	0,00	0,00	0,00
3.03 . 3.03.08 . 01 . 08 . 02	Penyediaan Jasa Komunikasi, Sumber Daya Air dan Listrik	97.721.200,00	68.776.168,00	0,00	0,00	0,00	0,00	0,00	0,00
3.03 . 3.03.08 . 01 . 08 . 04	Penyediaan Jasa Pelayanan Umum Kantor	357.595.554,00	327.308.680,00	0,00	0,00	0,00	0,00	0,00	0,00
3.03 . 3.03.08 . 01 . 09	Pemeliharaan Barang Milik Daerah Penunjang Urusan Pemerintahan Daerah	206.341.263,00	186.491.282,00	0,00	0,00	0,00	0,00	0,00	0,00
3.03 . 3.03.08 . 01 . 09 . 02	Penyediaan Jasa Pemeliharaan, Biaya Pemeliharaan, Pajak, dan Perizinan Kendaraan Dinas Operasional atau Lapangan	158.800.000,00	148.635.282,00	0,00	0,00	0,00	0,00	0,00	0,00
3.03 . 3.03.08 . 01 . 09 . 06	Pemeliharaan Peralatan dan Mesin Lainnya	9.550.000,00	5.310.000,00	0,00	0,00	0,00	0,00	0,00	0,00
3.03 . 3.03.08 . 01 . 09 . 09	Pemeliharaan/Rehabilitasi Gedung Kantor dan Bangunan Lainnya	34.991.263,00	29.666.000,00	0,00	0,00	0,00	0,00	0,00	0,00
3.03 . 3.03.08 . 01 . 09 . 11	Pemeliharaan/Rehabilitasi Sarana dan Prasarana Pendukung Gedung Kantor atau Bar	3.000.000,00	2.880.000,00	0,00	0,00	0,00	0,00	0,00	0,00
3.03 . 3.03.08 . 01 . 15	Pengawasan Penggunaan Sarana Pertanian	161.615.240,00	107.391.000,00	23.362.020,00	13.186.000,00	0,00	0,00	0,00	0,00
3.03 . 3.03.08 . 01 . 15 . 01	Pengawasan Penggunaan Sarana Pendukung Pertanian sesuai dengan Komoditas, Te	131.615.440,00	96.312.950,00	23.362.020,00	13.186.000,00	0,00	0,00	0,00	0,00
3.03 . 3.03.08 . 01 . 15 . 02	Pendampingan Penggunaan Sarana Pendukung Pertanian	29.999.800,00	11.078.050,00	0,00	0,00	0,00	0,00	0,00	0,00

KODE REKENING	URAIAN URUSAN, ORGANISASI, PROGRAM, KEGIATAN DAN SUB KEGIATAN	KELOMPOK BELANJA							
		OPERASI		MODAL		TIDAK TERDUGA		TRANSFER	
		ANGGARAN	REALISASI	ANGGARAN	REALISASI	ANGGARAN	REALISASI	ANGGARAN	REALISASI
3.03 . 3.03.08 . 01 . 16	<i>Pengelolaan Sumber Daya Genetik (SDG) Hewan, Tumbuhan, dan Mikro Organisme Kewenangan Kabupaten/Kota</i>	231.316.104,00	223.345.580,00	0,00	0,00	0,00	0,00	0,00	0,00
3.03 . 3.03.08 . 01 . 16 . 03	Pemanfaatan SDG Hewan/Tanaman	231.316.104,00	223.345.580,00	0,00	0,00	0,00	0,00	0,00	0,00
3.03 . 3.03.08 . 01 . 17	<i>Peningkatan Mutu dan Peredaran Benih/Bibit Ternak dan Tanaman Pakan Ternak serta Pakan dalam Daerah Kabupaten/Kota</i>	65.940.750,00	37.659.250,00	0,00	0,00	0,00	0,00	0,00	0,00
3.03 . 3.03.08 . 01 . 17 . 01	Pengawasan Mutu Benih/Bibit Ternak, Bahan Pakan/Pakan/Tanaman Skala Kecil	35.370.750,00	31.030.250,00	0,00	0,00	0,00	0,00	0,00	0,00
3.03 . 3.03.08 . 01 . 17 . 02	Pengawasan Peredaran Bahan Pakan/Pakan, Benih/Bibit Hijauan Pakan Ternak	30.570.000,00	6.629.000,00	0,00	0,00	0,00	0,00	0,00	0,00
3.03 . 3.03.08 . 01 . 19	<i>Pengendalian dan Pengawasan Penyediaan dan Peredaran Benih/Bibit Ternak, dan Hijauan Pakan Ternak dalam Daerah Kabupaten/Kota</i>	858.418.511,00	247.984.400,00	0,00	0,00	0,00	0,00	0,00	0,00
3.03 . 3.03.08 . 01 . 19 . 01	Penjaminan Peredaran Benih/Bibit Ternak	821.848.511,00	226.361.900,00	0,00	0,00	0,00	0,00	0,00	0,00
3.03 . 3.03.08 . 01 . 19 . 06	Pengawasan Produksi Benih/Bibit Ternak dan HPT, Bahan Pakan/Pakan	36.570.000,00	21.622.500,00	0,00	0,00	0,00	0,00	0,00	0,00
3.03 . 3.03.08 . 01 . 21	<i>Pengembangan Prasarana Pertanian</i>	15.000.000,00	10.260.000,00	0,00	0,00	0,00	0,00	0,00	0,00
3.03 . 3.03.08 . 01 . 21 . 03	Koordinasi dan Sinkronisasi Prasarana Pendukung Pertanian lainnya	15.000.000,00	10.260.000,00	0,00	0,00	0,00	0,00	0,00	0,00
3.03 . 3.03.08 . 01 . 25	<i>Penjaminan Kesehatan Hewan, Penutupan dan Pembukaan Daerah Wabah Penyakit Hewan Menular Dalam Daerah Kabupaten/Kota</i>	380.078.098,00	290.728.050,00	0,00	0,00	0,00	0,00	0,00	0,00
3.03 . 3.03.08 . 01 . 25 . 01	Pengendalian dan Penanggulangan Penyakit Hewan dan Zoonosis	96.558.756,00	64.541.250,00	0,00	0,00	0,00	0,00	0,00	0,00
3.03 . 3.03.08 . 01 . 25 . 02	Pembebasan Penyakit Hewan Menular dalam 1 (satu) Daerah Kabupaten/Kota	283.519.342,00	226.186.800,00	0,00	0,00	0,00	0,00	0,00	0,00
3.03 . 3.03.08 . 01 . 26	<i>Pengawasan Pemasukan dan Pengeluaran Hewan dan Produk Hewan Daerah Kabupaten/Kota</i>	15.239.800,00	9.076.700,00	0,00	0,00	0,00	0,00	0,00	0,00
3.03 . 3.03.08 . 01 . 26 . 03	Pemeriksaan Kesehatan Hewan dan Produk Hewan di Perbatasan Lintas Daerah Kabupaten/Kota	15.239.800,00	9.076.700,00	0,00	0,00	0,00	0,00	0,00	0,00
3.03 . 3.03.08 . 01 . 28	<i>Penerapan dan Pengawasan Persyaratan Teknis Kesehatan Masyarakat Veteriner</i>	44.999.676,00	33.264.150,00	0,00	0,00	0,00	0,00	0,00	0,00
3.03 . 3.03.08 . 01 . 28 . 01	Pendampingan Unit Usaha Hewan dan Produk Hewan	44.999.676,00	33.264.150,00	0,00	0,00	0,00	0,00	0,00	0,00
3.03 . 3.03.08 . 01 . 34	<i>Pelaksanaan Penyuluhan Pertanian</i>	169.997.970,00	146.957.500,00	0,00	0,00	0,00	0,00	0,00	0,00
3.03 . 3.03.08 . 01 . 34 . 01	Peningkatan Kapasitas Kelembagaan Penyuluhan Pertanian di Kecamatan dan Desa	45.999.720,00	43.682.100,00	0,00	0,00	0,00	0,00	0,00	0,00
3.03 . 3.03.08 . 01 . 34 . 02	Pengembangan Kapasitas Kelembagaan Petani di Kecamatan dan Desa	39.998.700,00	39.280.000,00	0,00	0,00	0,00	0,00	0,00	0,00
3.03 . 3.03.08 . 01 . 34 . 04	Pembentukan Badan Usaha Milik Petani	83.999.550,00	63.995.400,00	0,00	0,00	0,00	0,00	0,00	0,00
3.06	Perdagangan	3.874.398.928,00	3.121.944.844,00	2.397.808.340,00	2.033.094.900,00	0,00	0,00	0,00	0,00
3.06 . 2.11.03	Dinas Koperasi, Usaha Kecil dan Perdagangan	3.874.398.928,00	3.121.944.844,00	2.397.808.340,00	2.033.094.900,00	0,00	0,00	0,00	0,00

KODE REKENING	URAIAN URUSAN, ORGANISASI, PROGRAM, KEGIATAN DAN SUB KEGIATAN	KELOMPOK BELANJA							
		OPERASI		MODAL		TIDAK TERDUGA		TRANSFER	
		ANGGARAN	REALISASI	ANGGARAN	REALISASI	ANGGARAN	REALISASI	ANGGARAN	REALISASI
3.06 . 2.11.03 . 01	Dinas Koperasi, Usaha Kecil dan Perdagangan	3.874.398.928,00	3.121.944.844,00	2.397.808.340,00	2.033.094.900,00	0,00	0,00	0,00	0,00
3.06 . 2.11.03 . 01 . 16	Penerbitan Tanda Daftar Gudang	39.601.000,00	29.173.250,00	16.281.980,00	16.150.000,00	0,00	0,00	0,00	0,00
3.06 . 2.11.03 . 01 . 16 . 01	Fasilitasi Penerbitan Tanda Daftar Gudang	39.601.000,00	29.173.250,00	16.281.980,00	16.150.000,00	0,00	0,00	0,00	0,00
3.06 . 2.11.03 . 01 . 17	Penerbitan Surat Tanda Pendaftaran Waralaba (STPW) untuk Penerima Waralaba dari Waralaba Dalam Negeri	58.878.930,00	49.625.500,00	10.311.840,00	9.970.000,00	0,00	0,00	0,00	0,00
3.06 . 2.11.03 . 01 . 17 . 01	Fasilitasi Perizinan Surat Tanda Pendaftaran dan/atau Lanjutan Waralaba (STPW) Dalam Negeri Terintegrasi secara Elektronik	58.878.930,00	49.625.500,00	10.311.840,00	9.970.000,00	0,00	0,00	0,00	0,00
3.06 . 2.11.03 . 01 . 22	Pembangunan dan Pengelolaan Sarana Distribusi Perdagangan	735.527.020,00	637.376.550,00	1.165.662.630,00	1.104.917.000,00	0,00	0,00	0,00	0,00
3.06 . 2.11.03 . 01 . 22 . 01	Penyediaan Sarana Distribusi Perdagangan	49.550.040,00	26.898.750,00	1.100.461.560,00	1.042.492.000,00	0,00	0,00	0,00	0,00
3.06 . 2.11.03 . 01 . 22 . 02	Fasilitasi Pengelolaan Sarana Distribusi Perdagangan	685.976.980,00	610.477.800,00	65.201.070,00	62.425.000,00	0,00	0,00	0,00	0,00
3.06 . 2.11.03 . 01 . 23	Pembinaan Terhadap Pengelola Sarana Distribusi Perdagangan Masyarakat di Wilayah Kerjanya	1.680.956.288,00	1.424.665.002,00	64.913.490,00	32.800.000,00	0,00	0,00	0,00	0,00
3.06 . 2.11.03 . 01 . 23 . 01	Pembinaan dan Pengendalian Pengelola Sarana Distribusi Perdagangan	1.109.130.788,00	1.052.520.546,00	16.076.790,00	8.050.000,00	0,00	0,00	0,00	0,00
3.06 . 2.11.03 . 01 . 23 . 02	Pemberdayaan Pengelola Sarana Distribusi Perdagangan	571.825.500,00	372.144.456,00	48.836.700,00	24.750.000,00	0,00	0,00	0,00	0,00
3.06 . 2.11.03 . 01 . 25	Pengendalian Harga, dan Stok Barang Kebutuhan Pokok dan Barang Penting di Tingkat Pasar Kabupaten/Kota	569.287.820,00	548.120.500,00	12.394.800,00	12.360.000,00	0,00	0,00	0,00	0,00
3.06 . 2.11.03 . 01 . 25 . 01	Pemantauan Harga dan Stok Barang Kebutuhan Pokok dan Barang Penting pada Pelaku Usaha Distribusi Barang dalam 1 (satu) Kabupaten/Kota	55.868.000,00	41.174.550,00	0,00	0,00	0,00	0,00	0,00	0,00
3.06 . 2.11.03 . 01 . 25 . 03	Pelaksanaan Operasi Pasar Reguler dan Pasar Khusus yang Berdampak dalam 1 (satu) Kabupaten/Kota	513.419.820,00	506.945.950,00	12.394.800,00	12.360.000,00	0,00	0,00	0,00	0,00
3.06 . 2.11.03 . 01 . 26	Pengawasan Pupuk dan Pestisida Bersubsidi di Tingkat Daerah Kabupaten/Kota	67.364.000,00	40.162.364,00	0,00	0,00	0,00	0,00	0,00	0,00
3.06 . 2.11.03 . 01 . 26 . 03	Pengawasan Penyaluran dan Penggunaan Pupuk dan Pestisida Bersubsidi	67.364.000,00	40.162.364,00	0,00	0,00	0,00	0,00	0,00	0,00
3.06 . 2.11.03 . 01 . 27	Penyelenggaraan Promosi Dagang melalui Pameran Dagang dan Misi Dagang bagi Produk Ekspor Unggulan yang terdapat pada 1 (satu) Daerah Kabupaten/Kota	149.695.620,00	137.078.334,00	0,00	0,00	0,00	0,00	0,00	0,00
3.06 . 2.11.03 . 01 . 27 . 02	Pameran Dagang Nasional	149.695.620,00	137.078.334,00	0,00	0,00	0,00	0,00	0,00	0,00
3.06 . 2.11.03 . 01 . 28	Pelaksanaan Metrologi Legal, Berupa Tera, Tera Ulang, dan Pengawasan	374.958.750,00	255.743.344,00	1.128.243.600,00	856.897.900,00	0,00	0,00	0,00	0,00
3.06 . 2.11.03 . 01 . 28 . 01	Pelaksanaan Metrologi Legal, Berupa Tera, Tera Ulang	223.898.990,00	151.511.794,00	1.128.243.600,00	856.897.900,00	0,00	0,00	0,00	0,00
3.06 . 2.11.03 . 01 . 28 . 02	Pengawasan/Penyuluhan Metrologi Legal	151.059.760,00	104.231.550,00	0,00	0,00	0,00	0,00	0,00	0,00
3.06 . 2.11.03 . 01 . 29	Pelaksanaan Promosi, Pemasaran dan Peningkatan Penggunaan Produk Dalam Negeri	198.129.500,00	0,00	0,00	0,00	0,00	0,00	0,00	0,00
3.06 . 2.11.03 . 01 . 29 . 01	Pelaksanaan Promosi Penggunaan Produk Dalam Negeri di Tingkat Kabupaten/Kota	198.129.500,00	0,00	0,00	0,00	0,00	0,00	0,00	0,00

KODE REKENING	URAIAN URUSAN, ORGANISASI, PROGRAM, KEGIATAN DAN SUB KEGIATAN	KELOMPOK BELANJA							
		OPERASI		MODAL		TIDAK TERDUGA		TRANSFER	
		ANGGARAN	REALISASI	ANGGARAN	REALISASI	ANGGARAN	REALISASI	ANGGARAN	REALISASI
3.07	Perindustrian	1.905.278.989,00	1.601.101.538,18	1.396.582.375,00	1.381.699.120,00	0,00	0,00	0,00	0,00
3.07 . 2.01.01	Dinas Tenaga Kerja dan Perindustrian	1.905.278.989,00	1.601.101.538,18	1.396.582.375,00	1.381.699.120,00	0,00	0,00	0,00	0,00
3.07 . 2.01.01 . 01	Dinas Tenaga Kerja dan Perindustrian	1.905.278.989,00	1.601.101.538,18	1.396.582.375,00	1.381.699.120,00	0,00	0,00	0,00	0,00
3.07 . 2.01.01 . 01 . 15	<i>Penyusunan dan Evaluasi Rencana Pembangunan Industri Kabupaten/Kota</i>	1.780.279.239,00	1.487.359.938,18	1.396.582.375,00	1.381.699.120,00	0,00	0,00	0,00	0,00
3.07 . 2.01.01 . 01 . 15 . 02	Koordinasi, Sinkronisasi, dan Pelaksanaan Kebijakan Percepatan Pengembangan, Penyebaran dan Perwilayahan Industri	76.000.000,00	32.331.300,00	0,00	0,00	0,00	0,00	0,00	0,00
3.07 . 2.01.01 . 01 . 15 . 03	Koordinasi, Sinkronisasi, dan pelaksanaan Pembangunan Sumber Daya Industri	372.885.546,00	339.557.804,00	15.785.000,00	14.400.000,00	0,00	0,00	0,00	0,00
3.07 . 2.01.01 . 01 . 15 . 04	Koordinasi, Sinkronisasi, dan Pelaksanaan Pembangunan Sarana dan Prasarana Indu	764.390.619,00	603.901.795,00	24.179.440,00	23.759.120,00	0,00	0,00	0,00	0,00
3.07 . 2.01.01 . 01 . 15 . 05	Koordinasi, Sinkronisasi, dan Pelaksanaan Pemberdayaan Industri dan Peran Serta M	558.518.274,00	506.988.039,18	1.356.617.935,00	1.343.540.000,00	0,00	0,00	0,00	0,00
3.07 . 2.01.01 . 01 . 15 . 06	Evaluasi terhadap Pelaksanaan Rencana Pembangunan Industri	8.484.800,00	4.581.000,00	0,00	0,00	0,00	0,00	0,00	0,00
3.07 . 2.01.01 . 01 . 17	<i>Penyediaan Informasi Industri untuk Informasi Industri untuk IUI, IPUI, IUKI dan IPKI Kewenangan Kabupaten/Kota</i>	124.999.750,00	113.741.600,00	0,00	0,00	0,00	0,00	0,00	0,00
3.07 . 2.01.01 . 01 . 17 . 01	Fasilitasi Pengumpulan, Pengolahan dan Analisis Data Industri, Data Kawasan Industri serta Data Lain Lingkup Kabupaten/Kota melalui Sistem Informasi Industri Nasional (SIINas)	124.999.750,00	113.741.600,00	0,00	0,00	0,00	0,00	0,00	0,00
4	Urusan Pemerintahan Fungsi Penunjang	332.719.741.804,00	247.732.644.983,00	12.348.609.773,00	10.801.326.276,00	20.569.890.343,00	6.471.571.965,00	230.298.251.660,00	229.718.923.660,00
4.01	Administrasi Pemerintahan	75.950.586.747,00	66.610.438.794,00	2.314.903.711,00	2.161.694.220,00	0,00	0,00	0,00	0,00
4.01 . 4.01.01	Sekretariat Daerah	75.950.586.747,00	66.610.438.794,00	2.314.903.711,00	2.161.694.220,00	0,00	0,00	0,00	0,00
4.01 . 4.01.01 . 01	Sekretariat Daerah	75.950.586.747,00	66.610.438.794,00	2.314.903.711,00	2.161.694.220,00	0,00	0,00	0,00	0,00
4.01 . 4.01.01 . 01 . 01	<i>Perencanaan, Penganggaran, dan Evaluasi Kinerja Perangkat Daerah</i>	240.493.962,00	86.335.909,00	0,00	0,00	0,00	0,00	0,00	0,00
4.01 . 4.01.01 . 01 . 01 . 01	Penyusunan Dokumen Perencanaan Perangkat Daerah	61.376.882,00	53.088.769,00	0,00	0,00	0,00	0,00	0,00	0,00
4.01 . 4.01.01 . 01 . 01 . 02	Koordinasi dan Penyusunan Dokumen RKA-SKPD	6.019.360,00	400.000,00	0,00	0,00	0,00	0,00	0,00	0,00
4.01 . 4.01.01 . 01 . 01 . 03	Koordinasi dan Penyusunan Dokumen Perubahan RKA-SKPD	3.845.790,00	1.020.000,00	0,00	0,00	0,00	0,00	0,00	0,00
4.01 . 4.01.01 . 01 . 01 . 04	Koordinasi dan Penyusunan DPA-SKPD	9.132.950,00	2.185.000,00	0,00	0,00	0,00	0,00	0,00	0,00
4.01 . 4.01.01 . 01 . 01 . 05	Koordinasi dan Penyusunan Perubahan DPA-SKPD	7.833.280,00	2.330.000,00	0,00	0,00	0,00	0,00	0,00	0,00
4.01 . 4.01.01 . 01 . 01 . 06	Koordinasi dan Penyusunan Laporan Capaian Kinerja dan Ikhtisar Realisasi Kinerja SK	27.285.700,00	12.312.140,00	0,00	0,00	0,00	0,00	0,00	0,00
4.01 . 4.01.01 . 01 . 01 . 07	Evaluasi Kinerja Perangkat Daerah	125.000.000,00	15.000.000,00	0,00	0,00	0,00	0,00	0,00	0,00

KODE REKENING	URAIAN URUSAN, ORGANISASI, PROGRAM, KEGIATAN DAN SUB KEGIATAN	KELOMPOK BELANJA							
		OPERASI		MODAL		TIDAK TERDUGA		TRANSFER	
		ANGGARAN	REALISASI	ANGGARAN	REALISASI	ANGGARAN	REALISASI	ANGGARAN	REALISASI
4.01 . 4.01.01 . 01 . 02	<i>Administrasi Keuangan Perangkat Daerah</i>	19.650.211.990,00	17.503.513.599,00	0,00	0,00	0,00	0,00	0,00	0,00
4.01 . 4.01.01 . 01 . 02 . 01	Penyediaan Gaji dan Tunjangan ASN	19.520.716.256,00	17.410.424.338,00	0,00	0,00	0,00	0,00	0,00	0,00
4.01 . 4.01.01 . 01 . 02 . 05	Koordinasi dan Penyusunan Laporan Keuangan Akhir Tahun SKPD	30.736.326,00	23.167.632,00	0,00	0,00	0,00	0,00	0,00	0,00
4.01 . 4.01.01 . 01 . 02 . 07	Koordinasi dan Penyusunan Laporan Keuangan Bulanan/Triwulanan/Semesteran SKPD	98.759.408,00	69.921.629,00	0,00	0,00	0,00	0,00	0,00	0,00
4.01 . 4.01.01 . 01 . 05	<i>Administrasi Kepegawaian Perangkat Daerah</i>	855.227.638,00	386.993.064,00	0,00	0,00	0,00	0,00	0,00	0,00
4.01 . 4.01.01 . 01 . 05 . 02	Pengadaan Pakaian Dinas Beserta Atribut Kelengkapannya	202.829.000,00	180.415.000,00	0,00	0,00	0,00	0,00	0,00	0,00
4.01 . 4.01.01 . 01 . 05 . 07	Pemulangan Pegawai yang Meninggal dalam Melaksanakan Tugas	25.000.000,00	0,00	0,00	0,00	0,00	0,00	0,00	0,00
4.01 . 4.01.01 . 01 . 05 . 11	Bimbingan Teknis Implementasi Peraturan Perundang-Undangan	627.398.638,00	206.578.064,00	0,00	0,00	0,00	0,00	0,00	0,00
4.01 . 4.01.01 . 01 . 06	<i>Administrasi Umum Perangkat Daerah</i>	5.439.022.670,00	4.648.662.641,00	0,00	0,00	0,00	0,00	0,00	0,00
4.01 . 4.01.01 . 01 . 06 . 01	Penyediaan Komponen Instalasi Listrik/Penerangan Bangunan Kantor	113.637.480,00	92.271.620,00	0,00	0,00	0,00	0,00	0,00	0,00
4.01 . 4.01.01 . 01 . 06 . 02	Penyediaan Peralatan dan Perlengkapan Kantor	156.529.050,00	133.132.410,00	0,00	0,00	0,00	0,00	0,00	0,00
4.01 . 4.01.01 . 01 . 06 . 04	Penyediaan Bahan Logistik Kantor	263.744.700,00	241.378.160,00	0,00	0,00	0,00	0,00	0,00	0,00
4.01 . 4.01.01 . 01 . 06 . 05	Penyediaan Barang Cetak dan Penggandaan	160.050.990,00	111.827.300,00	0,00	0,00	0,00	0,00	0,00	0,00
4.01 . 4.01.01 . 01 . 06 . 06	Penyediaan Bahan Bacaan dan Peraturan Perundang-undangan	2.970.000,00	1.590.000,00	0,00	0,00	0,00	0,00	0,00	0,00
4.01 . 4.01.01 . 01 . 06 . 09	Penyelenggaraan Rapat Koordinasi dan Konsultasi SKPD	4.742.090.450,00	4.068.463.151,00	0,00	0,00	0,00	0,00	0,00	0,00
4.01 . 4.01.01 . 01 . 07	<i>Pengadaan Barang Milik Daerah Penunjang Urusan Pemerintah Daerah</i>	222.625.530,00	151.595.024,00	1.522.535.131,00	1.388.389.197,00	0,00	0,00	0,00	0,00
4.01 . 4.01.01 . 01 . 07 . 10	Pengadaan Sarana dan Prasarana Gedung Kantor atau Bangunan Lainnya	222.625.530,00	151.595.024,00	1.522.535.131,00	1.388.389.197,00	0,00	0,00	0,00	0,00
4.01 . 4.01.01 . 01 . 08	<i>Penyediaan Jasa Penunjang Urusan Pemerintahan Daerah</i>	3.858.203.884,00	3.248.338.605,00	6.489.450,00	4.512.423,00	0,00	0,00	0,00	0,00
4.01 . 4.01.01 . 01 . 08 . 02	Penyediaan Jasa Komunikasi, Sumber Daya Air dan Listrik	1.600.199.740,00	1.463.499.260,00	0,00	0,00	0,00	0,00	0,00	0,00
4.01 . 4.01.01 . 01 . 08 . 03	Penyediaan Jasa Peralatan dan Perlengkapan Kantor	1.103.434.464,00	803.389.830,00	0,00	0,00	0,00	0,00	0,00	0,00
4.01 . 4.01.01 . 01 . 08 . 04	Penyediaan Jasa Pelayanan Umum Kantor	1.154.569.680,00	981.449.515,00	6.489.450,00	4.512.423,00	0,00	0,00	0,00	0,00
4.01 . 4.01.01 . 01 . 09	<i>Pemeliharaan Barang Milik Daerah Penunjang Urusan Pemerintahan Daerah</i>	3.792.226.917,00	3.311.849.752,00	695.953.200,00	687.777.600,00	0,00	0,00	0,00	0,00
4.01 . 4.01.01 . 01 . 09 . 01	Penyediaan Jasa Pemeliharaan, Biaya Pemeliharaan dan Pajak Kendaraan Perorangan Dinas atau Kendaraan Dinas Jabatan	155.960.000,00	152.971.207,00	0,00	0,00	0,00	0,00	0,00	0,00

KODE REKENING	URAIAN URUSAN, ORGANISASI, PROGRAM, KEGIATAN DAN SUB KEGIATAN	KELOMPOK BELANJA							
		OPERASI		MODAL		TIDAK TERDUGA		TRANSFER	
		ANGGARAN	REALISASI	ANGGARAN	REALISASI	ANGGARAN	REALISASI	ANGGARAN	REALISASI
4.01 . 4.01.01 . 01 . 09 . 02	Penyediaan Jasa Pemeliharaan, Biaya Pemeliharaan, Pajak, dan Perizinan Kendaraan Dinas Operasional atau Lapangan	2.312.013.961,00	2.086.570.721,00	0,00	0,00	0,00	0,00	0,00	0,00
4.01 . 4.01.01 . 01 . 09 . 05	Pemeliharaan Mebel	21.250.000,00	0,00	0,00	0,00	0,00	0,00	0,00	0,00
4.01 . 4.01.01 . 01 . 09 . 09	Pemeliharaan/Rehabilitasi Gedung Kantor dan Bangunan Lainnya	864.746.592,00	744.788.124,00	695.953.200,00	687.777.600,00	0,00	0,00	0,00	0,00
4.01 . 4.01.01 . 01 . 09 . 10	Pemeliharaan/Rehabilitasi Sarana dan Prasarana Gedung Kantor atau Bangunan Lainnya	438.256.364,00	327.519.700,00	0,00	0,00	0,00	0,00	0,00	0,00
4.01 . 4.01.01 . 01 . 15	Administrasi Keuangan dan Operasional Kepala Daerah dan Wakil Kepala Daerah	1.010.366.176,00	760.667.456,00	0,00	0,00	0,00	0,00	0,00	0,00
4.01 . 4.01.01 . 01 . 15 . 01	Penyediaan Gaji dan Tunjangan Kepala Daerah dan Wakil Kepala Daerah	810.366.176,00	760.667.456,00	0,00	0,00	0,00	0,00	0,00	0,00
4.01 . 4.01.01 . 01 . 15 . 03	Pelaksanaan Medical Check Up Kepala Daerah dan Wakil Kepala Daerah	200.000.000,00	0,00	0,00	0,00	0,00	0,00	0,00	0,00
4.01 . 4.01.01 . 01 . 16	Fasilitasi Kerumah tanggaan Sekretariat Daerah	1.194.545.000,00	1.184.506.500,00	0,00	0,00	0,00	0,00	0,00	0,00
4.01 . 4.01.01 . 01 . 16 . 01	Penyediaan Kebutuhan Rumah Tangga Kepala Daerah	684.835.000,00	675.964.000,00	0,00	0,00	0,00	0,00	0,00	0,00
4.01 . 4.01.01 . 01 . 16 . 02	Penyediaan Kebutuhan Rumah Tangga Wakil Kepala Daerah	509.710.000,00	508.542.500,00	0,00	0,00	0,00	0,00	0,00	0,00
4.01 . 4.01.01 . 01 . 17	Penataan Organisasi	710.055.594,00	471.711.428,00	56.788.930,00	50.215.000,00	0,00	0,00	0,00	0,00
4.01 . 4.01.01 . 01 . 17 . 01	Pengelolaan Kelembagaan dan Analisis Jabatan	276.217.276,00	162.547.632,00	0,00	0,00	0,00	0,00	0,00	0,00
4.01 . 4.01.01 . 01 . 17 . 02	Fasilitasi Pelayanan Publik dan Tata Laksana	175.220.976,00	122.502.232,00	33.880.000,00	29.370.000,00	0,00	0,00	0,00	0,00
4.01 . 4.01.01 . 01 . 17 . 03	Peningkatan Kinerja dan Reformasi Birokrasi	258.617.342,00	186.661.564,00	22.908.930,00	20.845.000,00	0,00	0,00	0,00	0,00
4.01 . 4.01.01 . 01 . 18	Pelaksanaan Protokol dan Komunikasi Pimpinan	2.025.753.496,00	1.853.485.914,00	0,00	0,00	0,00	0,00	0,00	0,00
4.01 . 4.01.01 . 01 . 18 . 01	Fasilitasi Keprotokolan	450.951.254,00	399.056.238,00	0,00	0,00	0,00	0,00	0,00	0,00
4.01 . 4.01.01 . 01 . 18 . 02	Fasilitasi Komunikasi Pimpinan	963.305.306,00	880.428.254,00	0,00	0,00	0,00	0,00	0,00	0,00
4.01 . 4.01.01 . 01 . 18 . 03	Pendokumentasian Tugas Pimpinan	611.496.936,00	574.001.422,00	0,00	0,00	0,00	0,00	0,00	0,00
4.01 . 4.01.01 . 01 . 19	Administrasi Tata Pemerintahan	2.436.321.322,00	1.211.251.510,00	0,00	0,00	0,00	0,00	0,00	0,00
4.01 . 4.01.01 . 01 . 19 . 01	Penataan Administrasi Pemerintahan	2.038.691.846,00	914.437.528,00	0,00	0,00	0,00	0,00	0,00	0,00
4.01 . 4.01.01 . 01 . 19 . 02	Pengelolaan Administrasi Kewilayahan	260.090.606,00	210.533.982,00	0,00	0,00	0,00	0,00	0,00	0,00
4.01 . 4.01.01 . 01 . 19 . 03	Fasilitasi Pelaksanaan Otonomi Daerah	137.538.870,00	86.280.000,00	0,00	0,00	0,00	0,00	0,00	0,00
4.01 . 4.01.01 . 01 . 20	Pelaksanaan Kebijakan Kesejahteraan Rakyat	30.491.169.166,00	29.076.442.692,00	0,00	0,00	0,00	0,00	0,00	0,00

KODE REKENING	URAIAN URUSAN, ORGANISASI, PROGRAM, KEGIATAN DAN SUB KEGIATAN	KELOMPOK BELANJA							
		OPERASI		MODAL		TIDAK TERDUGA		TRANSFER	
		ANGGARAN	REALISASI	ANGGARAN	REALISASI	ANGGARAN	REALISASI	ANGGARAN	REALISASI
4.01 . 4.01.01 . 01 . 20 . 01	Fasilitasi Pengelolaan Bina Mental Spiritual	8.384.349.572,00	8.048.854.074,00	0,00	0,00	0,00	0,00	0,00	0,00
4.01 . 4.01.01 . 01 . 20 . 02	Pelaksanaan Kebijakan, Evaluasi, dan Capaian Kinerja terkait Kesejahteraan Sosial	19.035.999.762,00	18.809.456.504,00	0,00	0,00	0,00	0,00	0,00	0,00
4.01 . 4.01.01 . 01 . 20 . 03	Pelaksanaan Kebijakan, Evaluasi, dan Capaian Kinerja terkait Kesejahteraan Masyarakat	3.070.819.832,00	2.218.132.114,00	0,00	0,00	0,00	0,00	0,00	0,00
4.01 . 4.01.01 . 01 . 21	Fasilitasi dan Koordinasi Hukum	1.525.510.792,00	1.079.542.489,00	0,00	0,00	0,00	0,00	0,00	0,00
4.01 . 4.01.01 . 01 . 21 . 01	Fasilitasi Penyusunan Produk Hukum Daerah	711.572.352,00	516.619.194,00	0,00	0,00	0,00	0,00	0,00	0,00
4.01 . 4.01.01 . 01 . 21 . 02	Fasilitasi Bantuan Hukum	412.043.902,00	262.244.835,00	0,00	0,00	0,00	0,00	0,00	0,00
4.01 . 4.01.01 . 01 . 21 . 03	Pendokumentasian Produk Hukum dan Pengelolaan Informasi Hukum	401.894.538,00	300.678.460,00	0,00	0,00	0,00	0,00	0,00	0,00
4.01 . 4.01.01 . 01 . 22	Fasilitasi Kerjasama Daerah	129.908.036,00	94.082.632,00	0,00	0,00	0,00	0,00	0,00	0,00
4.01 . 4.01.01 . 01 . 22 . 01	Fasilitasi Kerja Sama Dalam Negeri	129.908.036,00	94.082.632,00	0,00	0,00	0,00	0,00	0,00	0,00
4.01 . 4.01.01 . 01 . 23	Pelaksanaan Kebijakan Perekonomian	900.193.652,00	543.105.114,00	0,00	0,00	0,00	0,00	0,00	0,00
4.01 . 4.01.01 . 01 . 23 . 01	Koordinasi, Sinkronisasi, Monitoring dan Evaluasi Kebijakan Pengelolaan BUMD dan BUMS	466.142.336,00	252.715.832,00	0,00	0,00	0,00	0,00	0,00	0,00
4.01 . 4.01.01 . 01 . 23 . 02	Pengendalian dan Distribusi Perekonomian	52.642.270,00	17.540.900,00	0,00	0,00	0,00	0,00	0,00	0,00
4.01 . 4.01.01 . 01 . 23 . 03	Perencanaan dan Pengawasan Ekonomi Mikro kecil	381.409.046,00	272.848.382,00	0,00	0,00	0,00	0,00	0,00	0,00
4.01 . 4.01.01 . 01 . 24	Pelaksanaan Administrasi Pembangunan	249.327.786,00	218.613.632,00	5.137.000,00	4.300.000,00	0,00	0,00	0,00	0,00
4.01 . 4.01.01 . 01 . 24 . 02	Pengendalian dan Evaluasi Program Pembangunan	249.327.786,00	218.613.632,00	5.137.000,00	4.300.000,00	0,00	0,00	0,00	0,00
4.01 . 4.01.01 . 01 . 25	Pengelolaan Pengadaan Barang dan Jasa	1.219.423.136,00	779.740.833,00	28.000.000,00	26.500.000,00	0,00	0,00	0,00	0,00
4.01 . 4.01.01 . 01 . 25 . 01	Pengelolaan Pengadaan Barang dan Jasa	566.499.472,00	285.723.861,00	500.000,00	500.000,00	0,00	0,00	0,00	0,00
4.01 . 4.01.01 . 01 . 25 . 02	Pengelolaan Layanan Pengadaan secara Elektronik	266.827.192,00	244.242.840,00	27.500.000,00	26.000.000,00	0,00	0,00	0,00	0,00
4.01 . 4.01.01 . 01 . 25 . 03	Pembinaan dan Advokasi Pengadaan Barang dan Jasa	386.096.472,00	249.774.132,00	0,00	0,00	0,00	0,00	0,00	0,00
4.02	Pengawasan	10.570.938.371,00	8.960.803.866,00	734.694.804,00	668.105.250,00	0,00	0,00	0,00	0,00
4.02 . 4.02.01	Inspektorat Kabupaten	10.570.938.371,00	8.960.803.866,00	734.694.804,00	668.105.250,00	0,00	0,00	0,00	0,00
4.02 . 4.02.01 . 01	Inspektorat Kabupaten	10.570.938.371,00	8.960.803.866,00	734.694.804,00	668.105.250,00	0,00	0,00	0,00	0,00
4.02 . 4.02.01 . 01 . 01	Perencanaan, Penganggaran, dan Evaluasi Kinerja Perangkat Daerah	67.617.746,00	39.217.230,00	0,00	0,00	0,00	0,00	0,00	0,00

KODE REKENING	URAIAN URUSAN, ORGANISASI, PROGRAM, KEGIATAN DAN SUB KEGIATAN	KELOMPOK BELANJA							
		OPERASI		MODAL		TIDAK TERDUGA		TRANSFER	
		ANGGARAN	REALISASI	ANGGARAN	REALISASI	ANGGARAN	REALISASI	ANGGARAN	REALISASI
4.02 . 4.02.01 . 01 . 01 . 01	Penyusunan Dokumen Perencanaan Perangkat Daerah	8.138.420,00	5.492.400,00	0,00	0,00	0,00	0,00	0,00	0,00
4.02 . 4.02.01 . 01 . 01 . 06	Koordinasi dan Penyusunan Laporan Capaian Kinerja dan Ikhtisar Realisasi Kinerja SKPD	32.230.326,00	28.724.830,00	0,00	0,00	0,00	0,00	0,00	0,00
4.02 . 4.02.01 . 01 . 01 . 07	Evaluasi Kinerja Perangkat Daerah	27.249.000,00	5.000.000,00	0,00	0,00	0,00	0,00	0,00	0,00
4.02 . 4.02.01 . 01 . 02	Administrasi Keuangan Perangkat Daerah	8.379.605.573,00	7.446.138.419,00	0,00	0,00	0,00	0,00	0,00	0,00
4.02 . 4.02.01 . 01 . 02 . 01	Penyediaan Gaji dan Tunjangan ASN	8.354.270.197,00	7.422.970.289,00	0,00	0,00	0,00	0,00	0,00	0,00
4.02 . 4.02.01 . 01 . 02 . 04	Koordinasi dan Pelaksanaan Akuntansi SKPD	25.335.376,00	23.168.130,00	0,00	0,00	0,00	0,00	0,00	0,00
4.02 . 4.02.01 . 01 . 05	Administrasi Kepegawaian Perangkat Daerah	189.624.520,00	136.124.450,00	0,00	0,00	0,00	0,00	0,00	0,00
4.02 . 4.02.01 . 01 . 05 . 02	Pengadaan Pakaian Dinas Beserta Atribut Kelengkapannya	21.417.000,00	18.396.400,00	0,00	0,00	0,00	0,00	0,00	0,00
4.02 . 4.02.01 . 01 . 05 . 11	Bimbingan Teknis Implementasi Peraturan Perundang-Undangan	168.207.520,00	117.728.050,00	0,00	0,00	0,00	0,00	0,00	0,00
4.02 . 4.02.01 . 01 . 06	Administrasi Umum Perangkat Daerah	434.888.380,00	382.305.803,00	220.212.594,00	198.956.000,00	0,00	0,00	0,00	0,00
4.02 . 4.02.01 . 01 . 06 . 01	Penyediaan Komponen Instalasi Listrik/Penerangan Bangunan Kantor	11.855.690,00	10.580.000,00	70.000.000,00	68.837.000,00	0,00	0,00	0,00	0,00
4.02 . 4.02.01 . 01 . 06 . 02	Penyediaan Peralatan dan Perlengkapan Kantor	50.140.970,00	32.538.600,00	150.212.594,00	130.119.000,00	0,00	0,00	0,00	0,00
4.02 . 4.02.01 . 01 . 06 . 05	Penyediaan Barang Cetak dan Penggandaan	36.378.320,00	15.522.927,00	0,00	0,00	0,00	0,00	0,00	0,00
4.02 . 4.02.01 . 01 . 06 . 06	Penyediaan Bahan Bacaan dan Peraturan Perundang-undangan	16.818.400,00	11.301.600,00	0,00	0,00	0,00	0,00	0,00	0,00
4.02 . 4.02.01 . 01 . 06 . 09	Penyelenggaraan Rapat Koordinasi dan Konsultasi SKPD	319.695.000,00	312.362.676,00	0,00	0,00	0,00	0,00	0,00	0,00
4.02 . 4.02.01 . 01 . 07	Pengadaan Barang Milik Daerah Penunjang Urusan Pemerintah Daerah	8.450.200,00	6.250.200,00	514.482.210,00	469.149.250,00	0,00	0,00	0,00	0,00
4.02 . 4.02.01 . 01 . 07 . 06	Pengadaan Peralatan dan Mesin Lainnya	8.450.200,00	6.250.200,00	514.482.210,00	469.149.250,00	0,00	0,00	0,00	0,00
4.02 . 4.02.01 . 01 . 08	Penyediaan Jasa Penunjang Urusan Pemerintahan Daerah	154.039.882,00	109.329.830,00	0,00	0,00	0,00	0,00	0,00	0,00
4.02 . 4.02.01 . 01 . 08 . 01	Penyediaan Jasa Surat Menyurat	4.293.600,00	2.564.400,00	0,00	0,00	0,00	0,00	0,00	0,00
4.02 . 4.02.01 . 01 . 08 . 02	Penyediaan Jasa Komunikasi, Sumber Daya Air dan Listrik	91.820.600,00	56.613.373,00	0,00	0,00	0,00	0,00	0,00	0,00
4.02 . 4.02.01 . 01 . 08 . 04	Penyediaan Jasa Pelayanan Umum Kantor	57.925.682,00	50.152.057,00	0,00	0,00	0,00	0,00	0,00	0,00
4.02 . 4.02.01 . 01 . 09	Pemeliharaan Barang Milik Daerah Penunjang Urusan Pemerintahan Daerah	132.200.000,00	56.729.320,00	0,00	0,00	0,00	0,00	0,00	0,00
4.02 . 4.02.01 . 01 . 09 . 02	Penyediaan Jasa Pemeliharaan, Biaya Pemeliharaan, Pajak, dan Perizinan Kendaraan Dinas Operasional atau Lapangan	69.000.000,00	38.653.520,00	0,00	0,00	0,00	0,00	0,00	0,00

KODE REKENING	URAIAN URUSAN, ORGANISASI, PROGRAM, KEGIATAN DAN SUB KEGIATAN	KELOMPOK BELANJA							
		OPERASI		MODAL		TIDAK TERDUGA		TRANSFER	
		ANGGARAN	REALISASI	ANGGARAN	REALISASI	ANGGARAN	REALISASI	ANGGARAN	REALISASI
4.02 . 4.02.01 . 01 . 09 . 06	Pemeliharaan Peralatan dan Mesin Lainnya	63.200.000,00	18.075.800,00	0,00	0,00	0,00	0,00	0,00	0,00
4.02 . 4.02.01 . 01 . 15	<i>Penyelenggaraan Pengawasan Internal</i>	589.418.870,00	334.573.664,00	0,00	0,00	0,00	0,00	0,00	0,00
4.02 . 4.02.01 . 01 . 15 . 01	Pengawasan Kinerja Pemerintah Daerah	173.985.134,00	126.323.884,00	0,00	0,00	0,00	0,00	0,00	0,00
4.02 . 4.02.01 . 01 . 15 . 02	Pengawasan Keuangan Pemerintah Daerah	68.458.270,00	34.710.950,00	0,00	0,00	0,00	0,00	0,00	0,00
4.02 . 4.02.01 . 01 . 15 . 03	Reviu Laporan Kinerja	42.777.080,00	15.866.000,00	0,00	0,00	0,00	0,00	0,00	0,00
4.02 . 4.02.01 . 01 . 15 . 04	Reviu Laporan Keuangan	69.052.620,00	11.791.800,00	0,00	0,00	0,00	0,00	0,00	0,00
4.02 . 4.02.01 . 01 . 15 . 05	Pengawasan Desa	115.571.960,00	91.566.600,00	0,00	0,00	0,00	0,00	0,00	0,00
4.02 . 4.02.01 . 01 . 15 . 07	Monitoring dan Evaluasi Tindak Lanjut Hasil Pemeriksaan BPK RI dan Tindak Lanjut H	119.573.806,00	54.314.430,00	0,00	0,00	0,00	0,00	0,00	0,00
4.02 . 4.02.01 . 01 . 16	<i>Penyelenggaraan Pengawasan dengan Tujuan Tertentu</i>	56.040.500,00	10.600.050,00	0,00	0,00	0,00	0,00	0,00	0,00
4.02 . 4.02.01 . 01 . 16 . 02	Pengawasan Dengan Tujuan Tertentu	56.040.500,00	10.600.050,00	0,00	0,00	0,00	0,00	0,00	0,00
4.02 . 4.02.01 . 01 . 17	<i>Perumusan Kebijakan Teknis di Bidang Pengawasan dan Fasilitasi Pengawasan</i>	0,00	0,00	0,00	0,00	0,00	0,00	0,00	0,00
4.02 . 4.02.01 . 01 . 17 . 01	Perumusan Kebijakan Teknis di Bidang Pengawasan	0,00	0,00	0,00	0,00	0,00	0,00	0,00	0,00
4.02 . 4.02.01 . 01 . 18	<i>Pendampingan dan Asistensi</i>	559.052.700,00	439.534.900,00	0,00	0,00	0,00	0,00	0,00	0,00
4.02 . 4.02.01 . 01 . 18 . 01	Pendampingan dan Asistensi Urusan Pemerintahan Daerah	97.661.980,00	81.255.000,00	0,00	0,00	0,00	0,00	0,00	0,00
4.02 . 4.02.01 . 01 . 18 . 02	Pendampingan, Asistensi, Verifikasi, dan Penilaian Reformasi Birokrasi	124.367.890,00	74.666.000,00	0,00	0,00	0,00	0,00	0,00	0,00
4.02 . 4.02.01 . 01 . 18 . 03	Koordinasi, Monitoring dan Evaluasi serta Verifikasi Pencegahan dan Pemberantasan	306.284.300,00	264.159.900,00	0,00	0,00	0,00	0,00	0,00	0,00
4.02 . 4.02.01 . 01 . 18 . 04	Pendampingan, Asistensi dan Verifikasi Penegakan Integritas	30.738.530,00	19.454.000,00	0,00	0,00	0,00	0,00	0,00	0,00
4.03	Perencanaan	8.995.088.484,00	6.971.070.357,00	234.931.840,00	225.482.000,00	0,00	0,00	0,00	0,00
4.03 . 4.03.01	Badan Perencanaan Pembangunan Daerah	8.995.088.484,00	6.971.070.357,00	234.931.840,00	225.482.000,00	0,00	0,00	0,00	0,00
4.03 . 4.03.01 . 01	Badan Perencanaan Pembangunan Daerah	8.995.088.484,00	6.971.070.357,00	234.931.840,00	225.482.000,00	0,00	0,00	0,00	0,00
4.03 . 4.03.01 . 01 . 01	<i>Perencanaan, Penganggaran, dan Evaluasi Kinerja Perangkat Daerah</i>	41.140.506,00	36.772.696,00	0,00	0,00	0,00	0,00	0,00	0,00
4.03 . 4.03.01 . 01 . 01 . 01	Penyusunan Dokumen Perencanaan Perangkat Daerah	9.983.450,00	7.635.800,00	0,00	0,00	0,00	0,00	0,00	0,00
4.03 . 4.03.01 . 01 . 01 . 06	Koordinasi dan Penyusunan Laporan Capaian Kinerja dan Ikhtisar Realisasi Kinerja SK	31.157.056,00	29.136.896,00	0,00	0,00	0,00	0,00	0,00	0,00

KODE REKENING	URAIAN URUSAN, ORGANISASI, PROGRAM, KEGIATAN DAN SUB KEGIATAN	KELOMPOK BELANJA							
		OPERASI		MODAL		TIDAK TERDUGA		TRANSFER	
		ANGGARAN	REALISASI	ANGGARAN	REALISASI	ANGGARAN	REALISASI	ANGGARAN	REALISASI
4.03 . 4.03.01 . 01 . 01 . 07	Evaluasi Kinerja Perangkat Daerah	0,00	0,00	0,00	0,00	0,00	0,00	0,00	0,00
4.03 . 4.03.01 . 01 . 02	Administrasi Keuangan Perangkat Daerah	6.086.951.510,00	5.343.069.029,00	0,00	0,00	0,00	0,00	0,00	0,00
4.03 . 4.03.01 . 01 . 02 . 01	Penyediaan Gaji dan Tunjangan ASN	6.072.865.190,00	5.332.585.929,00	0,00	0,00	0,00	0,00	0,00	0,00
4.03 . 4.03.01 . 01 . 02 . 04	Koordinasi dan Pelaksanaan Akuntansi SKPD	14.086.320,00	10.483.100,00	0,00	0,00	0,00	0,00	0,00	0,00
4.03 . 4.03.01 . 01 . 05	Administrasi Kepegawaian Perangkat Daerah	50.000.000,00	15.000.000,00	0,00	0,00	0,00	0,00	0,00	0,00
4.03 . 4.03.01 . 01 . 05 . 11	Bimbingan Teknis Implementasi Peraturan Perundang-Undangan	50.000.000,00	15.000.000,00	0,00	0,00	0,00	0,00	0,00	0,00
4.03 . 4.03.01 . 01 . 06	Administrasi Umum Perangkat Daerah	847.704.670,00	485.960.391,00	0,00	0,00	0,00	0,00	0,00	0,00
4.03 . 4.03.01 . 01 . 06 . 01	Penyediaan Komponen Instalasi Listrik/Penerangan Bangunan Kantor	36.718.580,00	35.285.500,00	0,00	0,00	0,00	0,00	0,00	0,00
4.03 . 4.03.01 . 01 . 06 . 02	Penyediaan Peralatan dan Perlengkapan Kantor	56.198.890,00	34.342.450,00	0,00	0,00	0,00	0,00	0,00	0,00
4.03 . 4.03.01 . 01 . 06 . 05	Penyediaan Barang Cetak dan Penggandaan	32.898.800,00	27.934.500,00	0,00	0,00	0,00	0,00	0,00	0,00
4.03 . 4.03.01 . 01 . 06 . 06	Penyediaan Bahan Bacaan dan Peraturan Perundang-undangan	3.398.400,00	2.851.400,00	0,00	0,00	0,00	0,00	0,00	0,00
4.03 . 4.03.01 . 01 . 06 . 09	Penyelenggaraan Rapat Koordinasi dan Konsultasi SKPD	718.490.000,00	385.546.541,00	0,00	0,00	0,00	0,00	0,00	0,00
4.03 . 4.03.01 . 01 . 07	Pengadaan Barang Milik Daerah Penunjang Urusan Pemerintah Daerah	13.365.000,00	13.365.000,00	234.931.840,00	225.482.000,00	0,00	0,00	0,00	0,00
4.03 . 4.03.01 . 01 . 07 . 10	Pengadaan Sarana dan Prasarana Gedung Kantor atau Bangunan Lainnya	13.365.000,00	13.365.000,00	234.931.840,00	225.482.000,00	0,00	0,00	0,00	0,00
4.03 . 4.03.01 . 01 . 08	Penyediaan Jasa Penunjang Urusan Pemerintahan Daerah	413.512.208,00	298.988.941,00	0,00	0,00	0,00	0,00	0,00	0,00
4.03 . 4.03.01 . 01 . 08 . 02	Penyediaan Jasa Komunikasi, Sumber Daya Air dan Listrik	218.887.400,00	107.937.040,00	0,00	0,00	0,00	0,00	0,00	0,00
4.03 . 4.03.01 . 01 . 08 . 04	Penyediaan Jasa Pelayanan Umum Kantor	194.624.808,00	191.051.901,00	0,00	0,00	0,00	0,00	0,00	0,00
4.03 . 4.03.01 . 01 . 09	Pemeliharaan Barang Milik Daerah Penunjang Urusan Pemerintahan Daerah	356.037.356,00	261.648.946,00	0,00	0,00	0,00	0,00	0,00	0,00
4.03 . 4.03.01 . 01 . 09 . 01	Penyediaan Jasa Pemeliharaan, Biaya Pemeliharaan dan Pajak Kendaraan Perorangan Dinas atau Kendaraan Dinas Jabatan	55.200.000,00	19.631.750,00	0,00	0,00	0,00	0,00	0,00	0,00
4.03 . 4.03.01 . 01 . 09 . 02	Penyediaan Jasa Pemeliharaan, Biaya Pemeliharaan, Pajak, dan Perizinan Kendaraan Dinas Operasional atau Lapangan	108.587.356,00	59.539.196,00	0,00	0,00	0,00	0,00	0,00	0,00
4.03 . 4.03.01 . 01 . 09 . 06	Pemeliharaan Peralatan dan Mesin Lainnya	24.750.000,00	16.047.000,00	0,00	0,00	0,00	0,00	0,00	0,00
4.03 . 4.03.01 . 01 . 09 . 09	Pemeliharaan/Rehabilitasi Gedung Kantor dan Bangunan Lainnya	167.500.000,00	166.431.000,00	0,00	0,00	0,00	0,00	0,00	0,00
4.03 . 4.03.01 . 01 . 15	Penyusunan Perencanaan dan Pendanaan	569.566.136,00	238.968.726,00	0,00	0,00	0,00	0,00	0,00	0,00

KODE REKENING	URAIAN URUSAN, ORGANISASI, PROGRAM, KEGIATAN DAN SUB KEGIATAN	KELOMPOK BELANJA							
		OPERASI		MODAL		TIDAK TERDUGA		TRANSFER	
		ANGGARAN	REALISASI	ANGGARAN	REALISASI	ANGGARAN	REALISASI	ANGGARAN	REALISASI
4.03 . 4.03.01 . 01 . 15 . 01	Analisis Kondisi Daerah, Permasalahan, dan Isu Strategis Pembangunan Daerah	5.998.600,00	2.930.000,00	0,00	0,00	0,00	0,00	0,00	0,00
4.03 . 4.03.01 . 01 . 15 . 03	Pelaksanaan Konsultasi Publik	9.000.000,00	3.600.000,00	0,00	0,00	0,00	0,00	0,00	0,00
4.03 . 4.03.01 . 01 . 15 . 04	Koordinasi Pelaksanaan Forum SKPD/Lintas SKPD	18.000.000,00	8.550.000,00	0,00	0,00	0,00	0,00	0,00	0,00
4.03 . 4.03.01 . 01 . 15 . 05	Pelaksanaan Musrenbang Kabupaten/Kota	73.625.000,00	12.547.500,00	0,00	0,00	0,00	0,00	0,00	0,00
4.03 . 4.03.01 . 01 . 15 . 07	Koordinasi Penyusunan dan Penetapan Dokumen Perencanaan Pembangunan Daerah	462.942.536,00	211.341.226,00	0,00	0,00	0,00	0,00	0,00	0,00
4.03 . 4.03.01 . 01 . 16	Analisis Data dan Informasi Pemerintahan Daerah Bidang Perencanaan Pembangunan	0,00	0,00	0,00	0,00	0,00	0,00	0,00	0,00
4.03 . 4.03.01 . 01 . 16 . 01	Analisis Data dan Informasi Perencanaan Pembangunan Daerah	0,00	0,00	0,00	0,00	0,00	0,00	0,00	0,00
4.03 . 4.03.01 . 01 . 17	Pengendalian, Evaluasi dan Pelaporan Bidang Perencanaan Pembangunan Daerah	255.983.626,00	86.481.136,00	0,00	0,00	0,00	0,00	0,00	0,00
4.03 . 4.03.01 . 01 . 17 . 03	Monitoring, Evaluasi dan Penyusunan Laporan Berkala Pelaksanaan Pembangunan Daerah	255.983.626,00	86.481.136,00	0,00	0,00	0,00	0,00	0,00	0,00
4.03 . 4.03.01 . 01 . 18	Koordinasi Perencanaan Bidang Pemerintahan dan Pembangunan Manusia	146.151.236,00	77.663.996,00	0,00	0,00	0,00	0,00	0,00	0,00
4.03 . 4.03.01 . 01 . 18 . 01	Koordinasi Penyusunan Dokumen Perencanaan Pembangunan Daerah Bidang Pemerintahan (RPJPD, RPJMD dan RKPD)	26.882.946,00	26.081.396,00	0,00	0,00	0,00	0,00	0,00	0,00
4.03 . 4.03.01 . 01 . 18 . 02	Asistensi Penyusunan Dokumen Perencanaan Pembangunan Perangkat Daerah Bidang Pemerintahan	3.683.210,00	3.116.500,00	0,00	0,00	0,00	0,00	0,00	0,00
4.03 . 4.03.01 . 01 . 18 . 03	Pelaksanaan Monitoring dan Evaluasi Penyusunan Dokumen Perencanaan Pembangunan Perangkat Daerah Bidang Pemerintahan	20.429.240,00	7.038.800,00	0,00	0,00	0,00	0,00	0,00	0,00
4.03 . 4.03.01 . 01 . 18 . 05	Koordinasi Penyusunan Dokumen Perencanaan Pembangunan Daerah Bidang Pembangunan Manusia (RPJPD, RPJMD dan RKPD)	63.395.900,00	27.465.200,00	0,00	0,00	0,00	0,00	0,00	0,00
4.03 . 4.03.01 . 01 . 18 . 06	Asistensi Penyusunan Dokumen Perencanaan Pembangunan Perangkat Daerah Bidang Pembangunan Manusia	10.000.000,00	4.272.900,00	0,00	0,00	0,00	0,00	0,00	0,00
4.03 . 4.03.01 . 01 . 18 . 07	Pelaksanaan Monitoring dan Evaluasi Penyusunan Dokumen Perencanaan Pembangunan Perangkat Daerah Bidang Pembangunan Manusia	21.759.940,00	9.689.200,00	0,00	0,00	0,00	0,00	0,00	0,00
4.03 . 4.03.01 . 01 . 19	Koordinasi Perencanaan Bidang Perekonomian dan SDA (Sumber Daya Alam)	79.195.140,00	40.813.700,00	0,00	0,00	0,00	0,00	0,00	0,00
4.03 . 4.03.01 . 01 . 19 . 01	Koordinasi Penyusunan Dokumen Perencanaan Pembangunan Daerah Bidang Perekonomian (RPJPD, RPJMD dan RKPD)	9.679.800,00	3.999.800,00	0,00	0,00	0,00	0,00	0,00	0,00
4.03 . 4.03.01 . 01 . 19 . 02	Asistensi Penyusunan Dokumen Perencanaan Pembangunan Perangkat Daerah Bidang Perekonomian	0,00	0,00	0,00	0,00	0,00	0,00	0,00	0,00
4.03 . 4.03.01 . 01 . 19 . 03	Pelaksanaan Monitoring dan Evaluasi Penyusunan Dokumen Perencanaan Pembangunan Perangkat Daerah Bidang Perekonomian	40.504.320,00	26.152.200,00	0,00	0,00	0,00	0,00	0,00	0,00
4.03 . 4.03.01 . 01 . 19 . 04	Koordinasi Pelaksanaan Sinergitas dan Harmonisasi Perencanaan Pembangunan Daerah	12.820.480,00	6.424.600,00	0,00	0,00	0,00	0,00	0,00	0,00
4.03 . 4.03.01 . 01 . 19 . 05	Koordinasi Penyusunan Dokumen Perencanaan Pembangunan Daerah Bidang SDA (RPJPD, RPJMD dan RKPD)	16.190.540,00	4.237.100,00	0,00	0,00	0,00	0,00	0,00	0,00
4.03 . 4.03.01 . 01 . 20	Koordinasi Perencanaan Bidang Infrastruktur dan Kewilayahan	135.481.096,00	72.337.796,00	0,00	0,00	0,00	0,00	0,00	0,00

KODE REKENING	URAIAN URUSAN, ORGANISASI, PROGRAM, KEGIATAN DAN SUB KEGIATAN	KELOMPOK BELANJA							
		OPERASI		MODAL		TIDAK TERDUGA		TRANSFER	
		ANGGARAN	REALISASI	ANGGARAN	REALISASI	ANGGARAN	REALISASI	ANGGARAN	REALISASI
4.03 . 4.03.01 . 01 . 20 . 01	Koordinasi Penyusunan Dokumen Perencanaan Pembangunan Daerah Bidang Infrastruktur (RPJPD, RPJMD dan RKPD)	47.744.220,00	18.729.100,00	0,00	0,00	0,00	0,00	0,00	0,00
4.03 . 4.03.01 . 01 . 20 . 03	Pelaksanaan Monitoring dan Evaluasi Penyusunan Dokumen Perencanaan Pembangunan Perangkat Daerah Bidang Infrastruktur	22.675.400,00	7.346.400,00	0,00	0,00	0,00	0,00	0,00	0,00
4.03 . 4.03.01 . 01 . 20 . 05	Koordinasi Penyusunan Dokumen Perencanaan Pembangunan Daerah Bidang Kewilayahan (RPJPD, RPJMD dan RKPD)	15.179.400,00	12.269.300,00	0,00	0,00	0,00	0,00	0,00	0,00
4.03 . 4.03.01 . 01 . 20 . 07	Pelaksanaan Monitoring dan Evaluasi Penyusunan Dokumen Perencanaan Pembangunan Perangkat Daerah Bidang Kewilayahan	49.882.076,00	33.992.996,00	0,00	0,00	0,00	0,00	0,00	0,00
4.04	Keuangan	57.466.836.260,00	48.366.060.810,00	4.161.568.068,00	3.661.934.898,00	20.569.890.343,00	6.471.571.965,00	230.298.251.660,00	229.718.923.660,00
4.04 . 4.04.02	Badan Pengelolaan Keuangan dan Aset Daerah	45.796.483.294,00	39.540.109.053,00	4.053.514.828,00	3.581.838.080,00	20.569.890.343,00	6.471.571.965,00	230.298.251.660,00	229.718.923.660,00
4.04 . 4.04.02 . 01	Badan Pengelolaan Keuangan dan Aset Daerah	45.796.483.294,00	39.540.109.053,00	4.053.514.828,00	3.581.838.080,00	20.569.890.343,00	6.471.571.965,00	230.298.251.660,00	229.718.923.660,00
4.04 . 4.04.02 . 01 . 01	Perencanaan, Penganggaran, dan Evaluasi Kinerja Perangkat Daerah	39.669.010,00	32.570.700,00	0,00	0,00	0,00	0,00	0,00	0,00
4.04 . 4.04.02 . 01 . 01 . 01	Penyusunan Dokumen Perencanaan Perangkat Daerah	9.981.060,00	7.865.000,00	0,00	0,00	0,00	0,00	0,00	0,00
4.04 . 4.04.02 . 01 . 01 . 02	Koordinasi dan Penyusunan Dokumen RKA-SKPD	2.553.000,00	2.200.000,00	0,00	0,00	0,00	0,00	0,00	0,00
4.04 . 4.04.02 . 01 . 01 . 03	Koordinasi dan Penyusunan Dokumen Perubahan RKA-SKPD	2.276.200,00	1.888.000,00	0,00	0,00	0,00	0,00	0,00	0,00
4.04 . 4.04.02 . 01 . 01 . 04	Koordinasi dan Penyusunan DPA-SKPD	6.182.960,00	4.627.700,00	0,00	0,00	0,00	0,00	0,00	0,00
4.04 . 4.04.02 . 01 . 01 . 05	Koordinasi dan Penyusunan Perubahan DPA-SKPD	5.143.190,00	4.477.000,00	0,00	0,00	0,00	0,00	0,00	0,00
4.04 . 4.04.02 . 01 . 01 . 06	Koordinasi dan Penyusunan Laporan Capaian Kinerja dan Ikhtisar Realisasi Kinerja SKPD	9.963.600,00	8.093.000,00	0,00	0,00	0,00	0,00	0,00	0,00
4.04 . 4.04.02 . 01 . 01 . 07	Evaluasi Kinerja Perangkat Daerah	3.569.000,00	3.420.000,00	0,00	0,00	0,00	0,00	0,00	0,00
4.04 . 4.04.02 . 01 . 02	Administrasi Keuangan Perangkat Daerah	36.874.794.007,00	32.054.469.666,00	0,00	0,00	0,00	0,00	0,00	0,00
4.04 . 4.04.02 . 01 . 02 . 01	Penyediaan Gaji dan Tunjangan ASN	36.832.015.847,00	32.026.785.166,00	0,00	0,00	0,00	0,00	0,00	0,00
4.04 . 4.04.02 . 01 . 02 . 04	Koordinasi dan Pelaksanaan Akuntansi SKPD	30.683.510,00	21.478.300,00	0,00	0,00	0,00	0,00	0,00	0,00
4.04 . 4.04.02 . 01 . 02 . 05	Koordinasi dan Penyusunan Laporan Keuangan Akhir Tahun SKPD	2.814.700,00	1.858.800,00	0,00	0,00	0,00	0,00	0,00	0,00
4.04 . 4.04.02 . 01 . 02 . 07	Koordinasi dan Penyusunan Laporan Keuangan Bulanan/Triwulanan/Semesteran SKPD	9.279.950,00	4.347.400,00	0,00	0,00	0,00	0,00	0,00	0,00
4.04 . 4.04.02 . 01 . 05	Administrasi Kepegawaian Perangkat Daerah	48.125.000,00	44.275.000,00	0,00	0,00	0,00	0,00	0,00	0,00
4.04 . 4.04.02 . 01 . 05 . 02	Pengadaan Pakaian Dinas Beserta Atribut Kelengkapannya	48.125.000,00	44.275.000,00	0,00	0,00	0,00	0,00	0,00	0,00
4.04 . 4.04.02 . 01 . 05 . 11	Bimbingan Teknis Implementasi Peraturan Perundang-Undangan	0,00	0,00	0,00	0,00	0,00	0,00	0,00	0,00

KODE REKENING	URAIAN URUSAN, ORGANISASI, PROGRAM, KEGIATAN DAN SUB KEGIATAN	KELOMPOK BELANJA							
		OPERASI		MODAL		TIDAK TERDUGA		TRANSFER	
		ANGGARAN	REALISASI	ANGGARAN	REALISASI	ANGGARAN	REALISASI	ANGGARAN	REALISASI
4.04 . 4.04.02 . 01 . 06	<i>Administrasi Umum Perangkat Daerah</i>	1.155.883.890,00	877.690.816,00	912.400.874,00	874.910.910,00	0,00	0,00	0,00	0,00
4.04 . 4.04.02 . 01 . 06 . 01	Penyediaan Komponen Instalasi Listrik/Penerangan Bangunan Kantor	14.269.640,00	10.293.000,00	0,00	0,00	0,00	0,00	0,00	0,00
4.04 . 4.04.02 . 01 . 06 . 02	Penyediaan Peralatan dan Perlengkapan Kantor	114.832.440,00	68.516.760,00	912.400.874,00	874.910.910,00	0,00	0,00	0,00	0,00
4.04 . 4.04.02 . 01 . 06 . 05	Penyediaan Barang Cetak dan Penggandaan	59.231.810,00	47.369.000,00	0,00	0,00	0,00	0,00	0,00	0,00
4.04 . 4.04.02 . 01 . 06 . 06	Penyediaan Bahan Bacaan dan Peraturan Perundang-undangan	1.800.000,00	800.000,00	0,00	0,00	0,00	0,00	0,00	0,00
4.04 . 4.04.02 . 01 . 06 . 09	Penyelenggaraan Rapat Koordinasi dan Konsultasi SKPD	965.750.000,00	750.712.056,00	0,00	0,00	0,00	0,00	0,00	0,00
4.04 . 4.04.02 . 01 . 07	<i>Pengadaan Barang Milik Daerah Penunjang Urusan Pemerintahan Daerah</i>	0,00	0,00	162.153.090,00	158.754.550,00	0,00	0,00	0,00	0,00
4.04 . 4.04.02 . 01 . 07 . 02	Pengadaan Kendaraan Dinas Operasional atau Lapangan	0,00	0,00	137.257.890,00	135.100.000,00	0,00	0,00	0,00	0,00
4.04 . 4.04.02 . 01 . 07 . 05	Pengadaan Mebel	0,00	0,00	24.895.200,00	23.654.550,00	0,00	0,00	0,00	0,00
4.04 . 4.04.02 . 01 . 08	<i>Penyediaan Jasa Penunjang Urusan Pemerintahan Daerah</i>	479.278.107,00	345.817.421,00	0,00	0,00	0,00	0,00	0,00	0,00
4.04 . 4.04.02 . 01 . 08 . 01	Penyediaan Jasa Surat Menyurat	1.966.800,00	62.000,00	0,00	0,00	0,00	0,00	0,00	0,00
4.04 . 4.04.02 . 01 . 08 . 02	Penyediaan Jasa Komunikasi, Sumber Daya Air dan Listrik	263.665.383,00	148.065.237,00	0,00	0,00	0,00	0,00	0,00	0,00
4.04 . 4.04.02 . 01 . 08 . 03	Penyediaan Jasa Peralatan dan Perlengkapan Kantor	1.570.000,00	689.200,00	0,00	0,00	0,00	0,00	0,00	0,00
4.04 . 4.04.02 . 01 . 08 . 04	Penyediaan Jasa Pelayanan Umum Kantor	212.075.924,00	197.000.984,00	0,00	0,00	0,00	0,00	0,00	0,00
4.04 . 4.04.02 . 01 . 09	<i>Pemeliharaan Barang Milik Daerah Penunjang Urusan Pemerintahan Daerah</i>	265.082.880,00	202.132.650,00	27.200.000,00	26.974.500,00	0,00	0,00	0,00	0,00
4.04 . 4.04.02 . 01 . 09 . 01	Penyediaan Jasa Pemeliharaan, Biaya Pemeliharaan dan Pajak Kendaraan Perorangan Dinas atau Kendaraan Dinas Jabatan	10.205.000,00	6.834.250,00	0,00	0,00	0,00	0,00	0,00	0,00
4.04 . 4.04.02 . 01 . 09 . 02	Penyediaan Jasa Pemeliharaan, Biaya Pemeliharaan, Pajak, dan Perizinan Kendaraan Dinas Operasional atau Lapangan	79.727.880,00	37.107.400,00	0,00	0,00	0,00	0,00	0,00	0,00
4.04 . 4.04.02 . 01 . 09 . 05	Pemeliharaan Mebel	10.000.000,00	9.900.000,00	0,00	0,00	0,00	0,00	0,00	0,00
4.04 . 4.04.02 . 01 . 09 . 06	Pemeliharaan Peralatan dan Mesin Lainnya	40.150.000,00	32.750.000,00	0,00	0,00	0,00	0,00	0,00	0,00
4.04 . 4.04.02 . 01 . 09 . 09	Pemeliharaan/Rehabilitasi Gedung Kantor dan Bangunan Lainnya	125.000.000,00	115.541.000,00	27.200.000,00	26.974.500,00	0,00	0,00	0,00	0,00
4.04 . 4.04.02 . 01 . 15	<i>Koordinasi dan Penyusunan Rencana Anggaran Daerah</i>	358.137.380,00	262.975.000,00	0,00	0,00	0,00	0,00	0,00	0,00
4.04 . 4.04.02 . 01 . 15 . 01	Koordinasi dan Penyusunan KUA dan PPAS	16.495.710,00	7.895.900,00	0,00	0,00	0,00	0,00	0,00	0,00
4.04 . 4.04.02 . 01 . 15 . 02	Koordinasi dan Penyusunan Perubahan KUA dan Perubahan PPAS	14.428.640,00	9.783.100,00	0,00	0,00	0,00	0,00	0,00	0,00

KODE REKENING	URAIAN URUSAN, ORGANISASI, PROGRAM, KEGIATAN DAN SUB KEGIATAN	KELOMPOK BELANJA							
		OPERASI		MODAL		TIDAK TERDUGA		TRANSFER	
		ANGGARAN	REALISASI	ANGGARAN	REALISASI	ANGGARAN	REALISASI	ANGGARAN	REALISASI
4.04 . 4.04.02 . 01 . 15 . 03	Koordinasi, Penyusunan dan Verifikasi RKA-SKPD	22.236.640,00	18.918.300,00	0,00	0,00	0,00	0,00	0,00	0,00
4.04 . 4.04.02 . 01 . 15 . 04	Koordinasi, Penyusunan dan Verifikasi Perubahan RKA-SKPD	22.236.640,00	18.290.700,00	0,00	0,00	0,00	0,00	0,00	0,00
4.04 . 4.04.02 . 01 . 15 . 05	Koordinasi, Penyusunan dan Verifikasi DPA-SKPD	6.464.600,00	489.700,00	0,00	0,00	0,00	0,00	0,00	0,00
4.04 . 4.04.02 . 01 . 15 . 06	Koordinasi, Penyusunan dan Verifikasi Perubahan DPA-SKPD	6.464.600,00	508.300,00	0,00	0,00	0,00	0,00	0,00	0,00
4.04 . 4.04.02 . 01 . 15 . 07	Koordinasi dan Penyusunan Peraturan Daerah tentang APBD dan Peraturan Kepala Daerah tentang Penjabaran APBD	131.036.370,00	104.812.700,00	0,00	0,00	0,00	0,00	0,00	0,00
4.04 . 4.04.02 . 01 . 15 . 08	Koordinasi dan Penyusunan Peraturan Daerah tentang Perubahan APBD dan Peraturan Kepala Daerah tentang Penjabaran Perubahan APBD	105.009.500,00	77.078.500,00	0,00	0,00	0,00	0,00	0,00	0,00
4.04 . 4.04.02 . 01 . 15 . 09	Koordinasi dan Penyusunan Regulasi serta Kebijakan Bidang Anggaran	21.302.600,00	15.365.300,00	0,00	0,00	0,00	0,00	0,00	0,00
4.04 . 4.04.02 . 01 . 15 . 12	Koordinasi Perencanaan Anggaran Pembiayaan	12.462.080,00	9.832.500,00	0,00	0,00	0,00	0,00	0,00	0,00
4.04 . 4.04.02 . 01 . 16	Koordinasi dan Pengelolaan Perbendaharaan Daerah	429.318.250,00	312.834.900,00	0,00	0,00	0,00	0,00	0,00	0,00
4.04 . 4.04.02 . 01 . 16 . 03	Penyiapan, Pelaksanaan Pengendalian dan Penerbitan Anggaran Kas dan SPD	31.654.870,00	23.950.900,00	0,00	0,00	0,00	0,00	0,00	0,00
4.04 . 4.04.02 . 01 . 16 . 04	Penatausahaan Pembiayaan Daerah	182.265.230,00	120.562.800,00	0,00	0,00	0,00	0,00	0,00	0,00
4.04 . 4.04.02 . 01 . 16 . 06	Koordinasi, Pelaksanaan Kerjasama dan Pemantauan Transaksi Non Tunai dengan Lembaga Keuangan Bank dan Lembaga Keuangan Bukan Bank	9.999.700,00	5.119.000,00	0,00	0,00	0,00	0,00	0,00	0,00
4.04 . 4.04.02 . 01 . 16 . 08	Koordinasi Pelaksanaan Piutang dan Utang Daerah yang Timbul Akibat Pengelolaan Kas, Pelaksanaan Analisis Pembiayaan dan Penempatan Uang Daerah sebagai Optimalisasi Kas	46.414.190,00	38.200.000,00	0,00	0,00	0,00	0,00	0,00	0,00
4.04 . 4.04.02 . 01 . 16 . 09	Rekonsiliasi Data Penerimaan dan Pengeluaran Kas serta Pemungutan dan Pemotongan Atas SP2D dengan Instansi Terkait	11.624.580,00	4.273.000,00	0,00	0,00	0,00	0,00	0,00	0,00
4.04 . 4.04.02 . 01 . 16 . 10	Penyusunan Petunjuk Teknis Administrasi Keuangan yang Berkaitan dengan Penerimaan dan Pengeluaran Kas serta Penatausahaan dan Pertanggungjawaban Sub Kegiatan	43.874.670,00	38.468.000,00	0,00	0,00	0,00	0,00	0,00	0,00
4.04 . 4.04.02 . 01 . 16 . 11	Pembinaan Penatausahaan Keuangan Pemerintah Kabupaten/Kota	103.485.010,00	82.261.200,00	0,00	0,00	0,00	0,00	0,00	0,00
4.04 . 4.04.02 . 01 . 17	Koordinasi dan Pelaksanaan Akuntansi dan Pelaporan Keuangan Daerah	938.997.990,00	861.349.190,00	0,00	0,00	0,00	0,00	0,00	0,00
4.04 . 4.04.02 . 01 . 17 . 01	Koordinasi Pelaksanaan Akuntansi Penerimaan dan Pengeluaran Kas Daerah	131.017.120,00	125.306.920,00	0,00	0,00	0,00	0,00	0,00	0,00
4.04 . 4.04.02 . 01 . 17 . 02	Rekonsiliasi dan Verifikasi Aset, Kewajiban, Ekuitas, Pendapatan, Belanja, Pembiayaan, Pendapatan-LO dan Beban	103.002.740,00	96.058.250,00	0,00	0,00	0,00	0,00	0,00	0,00
4.04 . 4.04.02 . 01 . 17 . 03	Koordinasi Penyusunan Laporan Pertanggungjawaban Pelaksanaan APBD Bulanan, Triwulan dan Semesteran	162.639.360,00	155.783.340,00	0,00	0,00	0,00	0,00	0,00	0,00
4.04 . 4.04.02 . 01 . 17 . 04	Konsolidasi Laporan Keuangan SKPD, BLUD dan Laporan Keuangan Pemerintah Daerah	257.699.190,00	253.377.500,00	0,00	0,00	0,00	0,00	0,00	0,00

KODE REKENING	URAIAN URUSAN, ORGANISASI, PROGRAM, KEGIATAN DAN SUB KEGIATAN	KELOMPOK BELANJA							
		OPERASI		MODAL		TIDAK TERDUGA		TRANSFER	
		ANGGARAN	REALISASI	ANGGARAN	REALISASI	ANGGARAN	REALISASI	ANGGARAN	REALISASI
4.04 . 4.04.02 . 01 . 17 . 05	Koordinasi dan Penyusunan Rancangan Peraturan Daerah tentang Pertanggungjawaban Pelaksanaan APBD Provinsi dan Rancangan Peraturan Kepala Daerah tentang Penjabaran Pertanggungjawaban Pelaksanaan APBD Kabupaten/Kota	165.839.800,00	146.382.180,00	0,00	0,00	0,00	0,00	0,00	0,00
4.04 . 4.04.02 . 01 . 17 . 07	Koordinasi, Sinkronisasi, dan Penyelesaian Tuntutan Perbendaharaan dan Tuntutan Kerugian Daerah	46.821.590,00	42.384.000,00	0,00	0,00	0,00	0,00	0,00	0,00
4.04 . 4.04.02 . 01 . 17 . 09	Penyusunan Kebijakan dan Panduan Teknis Operasional Penyelenggaraan Akuntansi	15.108.940,00	0,00	0,00	0,00	0,00	0,00	0,00	0,00
4.04 . 4.04.02 . 01 . 17 . 11	Pembinaan Akuntansi, Pelaporan dan Pertanggungjawaban Pemerintah Kabupaten/Kota	56.869.250,00	42.057.000,00	0,00	0,00	0,00	0,00	0,00	0,00
4.04 . 4.04.02 . 01 . 18	Penunjang Urusan Kewenangan Pengelolaan Keuangan Daerah	0,00	0,00	0,00	0,00	20.569.890.343,00	6.471.571.965,00	230.298.251.660,00	229.718.923.660,00
4.04 . 4.04.02 . 01 . 18 . 08	Analisis Perencanaan dan Penyaluran Bantuan Keuangan	0,00	0,00	0,00	0,00	0,00	0,00	230.298.251.660,00	229.718.923.660,00
4.04 . 4.04.02 . 01 . 18 . 09	Pengelolaan Dana Darurat dan Mendesak	0,00	0,00	0,00	0,00	20.569.890.343,00	6.471.571.965,00	0,00	0,00
4.04 . 4.04.02 . 01 . 20	Pengelolaan Barang Milik Daerah	5.207.196.780,00	4.545.993.710,00	2.951.760.864,00	2.521.198.120,00	0,00	0,00	0,00	0,00
4.04 . 4.04.02 . 01 . 20 . 01	Penyusunan Standar Harga	50.533.310,00	45.389.000,00	0,00	0,00	0,00	0,00	0,00	0,00
4.04 . 4.04.02 . 01 . 20 . 02	Penyusunan Standar Barang Milik Daerah dan Standar Kebutuhan Barang Milik Daerah	3.815.197.160,00	3.487.257.570,00	0,00	0,00	0,00	0,00	0,00	0,00
4.04 . 4.04.02 . 01 . 20 . 04	Penyusunan Kebijakan Pengelolaan Barang Milik Daerah	41.943.640,00	39.678.300,00	0,00	0,00	0,00	0,00	0,00	0,00
4.04 . 4.04.02 . 01 . 20 . 05	Penatausahaan Barang Milik Daerah	282.767.670,00	250.415.100,00	6.683.820,00	3.100.000,00	0,00	0,00	0,00	0,00
4.04 . 4.04.02 . 01 . 20 . 06	Inventarisasi Barang Milik Daerah	25.724.300,00	19.514.300,00	0,00	0,00	0,00	0,00	0,00	0,00
4.04 . 4.04.02 . 01 . 20 . 07	Pengamanan Barang Milik Daerah	337.335.790,00	258.960.250,00	817.716.069,00	460.570.120,00	0,00	0,00	0,00	0,00
4.04 . 4.04.02 . 01 . 20 . 08	Penilaian Barang Milik Daerah	189.771.140,00	70.721.250,00	0,00	0,00	0,00	0,00	0,00	0,00
4.04 . 4.04.02 . 01 . 20 . 09	Pengawasan dan Pengendalian Pengelolaan Barang Milik Daerah	114.475.090,00	104.578.340,00	2.127.360.975,00	2.057.528.000,00	0,00	0,00	0,00	0,00
4.04 . 4.04.02 . 01 . 20 . 10	Optimalisasi Penggunaan, Pemanfaatan, Pemindahtanganan, Pemusnahan, dan Penghapusan Barang Milik Daerah	187.141.640,00	156.273.400,00	0,00	0,00	0,00	0,00	0,00	0,00
4.04 . 4.04.02 . 01 . 20 . 12	Penyusunan Laporan Barang Milik Daerah	44.803.090,00	43.601.600,00	0,00	0,00	0,00	0,00	0,00	0,00
4.04 . 4.04.02 . 01 . 20 . 13	Pembinaan Pengelolaan Barang Milik Daerah Pemerintah Kabupaten/Kota	117.503.950,00	69.604.600,00	0,00	0,00	0,00	0,00	0,00	0,00
4.04 . 4.04.03	Badan Pendapatan Daerah	11.670.352.966,00	8.825.951.757,00	108.053.240,00	80.096.818,00	0,00	0,00	0,00	0,00
4.04 . 4.04.03 . 01	Badan Pendapatan Daerah	11.670.352.966,00	8.825.951.757,00	108.053.240,00	80.096.818,00	0,00	0,00	0,00	0,00
4.04 . 4.04.03 . 01 . 01	Perencanaan, Penganggaran, dan Evaluasi Kinerja Perangkat Daerah	82.430.601,00	45.671.876,00	0,00	0,00	0,00	0,00	0,00	0,00
4.04 . 4.04.03 . 01 . 01 . 01	Penyusunan Dokumen Perencanaan Perangkat Daerah	31.303.086,00	26.155.976,00	0,00	0,00	0,00	0,00	0,00	0,00

KODE REKENING	URAIAN URUSAN, ORGANISASI, PROGRAM, KEGIATAN DAN SUB KEGIATAN	KELOMPOK BELANJA							
		OPERASI		MODAL		TIDAK TERDUGA		TRANSFER	
		ANGGARAN	REALISASI	ANGGARAN	REALISASI	ANGGARAN	REALISASI	ANGGARAN	REALISASI
4.04 . 4.04.03 . 01 . 01 . 02	Koordinasi dan Penyusunan Dokumen RKA-SKPD	4.499.360,00	2.543.400,00	0,00	0,00	0,00	0,00	0,00	0,00
4.04 . 4.04.03 . 01 . 01 . 03	Koordinasi dan Penyusunan Dokumen Perubahan RKA-SKPD	4.499.385,00	1.961.200,00	0,00	0,00	0,00	0,00	0,00	0,00
4.04 . 4.04.03 . 01 . 01 . 04	Koordinasi dan Penyusunan DPA-SKPD	5.999.880,00	2.750.200,00	0,00	0,00	0,00	0,00	0,00	0,00
4.04 . 4.04.03 . 01 . 01 . 05	Koordinasi dan Penyusunan Perubahan DPA-SKPD	4.999.560,00	3.616.500,00	0,00	0,00	0,00	0,00	0,00	0,00
4.04 . 4.04.03 . 01 . 01 . 06	Koordinasi dan Penyusunan Laporan Capaian Kinerja dan Ikhtisar Realisasi Kinerja SKPD	6.149.430,00	2.714.600,00	0,00	0,00	0,00	0,00	0,00	0,00
4.04 . 4.04.03 . 01 . 01 . 07	Evaluasi Kinerja Perangkat Daerah	24.979.900,00	5.930.000,00	0,00	0,00	0,00	0,00	0,00	0,00
4.04 . 4.04.03 . 01 . 02	Administrasi Keuangan Perangkat Daerah	8.171.041.136,00	6.310.209.368,00	0,00	0,00	0,00	0,00	0,00	0,00
4.04 . 4.04.03 . 01 . 02 . 01	Penyediaan Gaji dan Tunjangan ASN	8.159.441.996,00	6.301.676.368,00	0,00	0,00	0,00	0,00	0,00	0,00
4.04 . 4.04.03 . 01 . 02 . 04	Koordinasi dan Pelaksanaan Akuntansi SKPD	5.999.540,00	4.118.600,00	0,00	0,00	0,00	0,00	0,00	0,00
4.04 . 4.04.03 . 01 . 02 . 05	Koordinasi dan Penyusunan Laporan Keuangan Akhir Tahun SKPD	2.499.700,00	1.853.500,00	0,00	0,00	0,00	0,00	0,00	0,00
4.04 . 4.04.03 . 01 . 02 . 07	Koordinasi dan Penyusunan Laporan Keuangan Bulanan/Triwulanan/Semesteran SKPD	3.099.900,00	2.560.900,00	0,00	0,00	0,00	0,00	0,00	0,00
4.04 . 4.04.03 . 01 . 05	Administrasi Kepegawaian Perangkat Daerah	18.366.700,00	11.025.400,00	0,00	0,00	0,00	0,00	0,00	0,00
4.04 . 4.04.03 . 01 . 05 . 02	Pengadaan Pakaian Dinas Beserta Atribut Kelengkapannya	18.366.700,00	11.025.400,00	0,00	0,00	0,00	0,00	0,00	0,00
4.04 . 4.04.03 . 01 . 05 . 11	Bimbingan Teknis Implementasi Peraturan Perundang-Undangan	0,00	0,00	0,00	0,00	0,00	0,00	0,00	0,00
4.04 . 4.04.03 . 01 . 06	Administrasi Umum Perangkat Daerah	333.091.410,00	105.643.890,00	49.967.500,00	47.296.818,00	0,00	0,00	0,00	0,00
4.04 . 4.04.03 . 01 . 06 . 01	Penyediaan Komponen Instalasi Listrik/Penerangan Bangunan Kantor	12.039.170,00	6.958.000,00	0,00	0,00	0,00	0,00	0,00	0,00
4.04 . 4.04.03 . 01 . 06 . 02	Penyediaan Peralatan dan Perlengkapan Kantor	25.440.470,00	19.804.400,00	49.967.500,00	47.296.818,00	0,00	0,00	0,00	0,00
4.04 . 4.04.03 . 01 . 06 . 05	Penyediaan Barang Cetak dan Penggandaan	9.204.470,00	5.363.400,00	0,00	0,00	0,00	0,00	0,00	0,00
4.04 . 4.04.03 . 01 . 06 . 06	Penyediaan Bahan Bacaan dan Peraturan Perundang-undangan	2.880.000,00	2.760.000,00	0,00	0,00	0,00	0,00	0,00	0,00
4.04 . 4.04.03 . 01 . 06 . 09	Penyelenggaraan Rapat Koordinasi dan Konsultasi SKPD	283.527.300,00	70.758.090,00	0,00	0,00	0,00	0,00	0,00	0,00
4.04 . 4.04.03 . 01 . 07	Pengadaan Barang Milik Daerah Penunjang Urusan Pemerintah Daerah	12.876.160,00	0,00	58.085.740,00	32.800.000,00	0,00	0,00	0,00	0,00
4.04 . 4.04.03 . 01 . 07 . 05	Pengadaan Mebel	0,00	0,00	58.085.740,00	32.800.000,00	0,00	0,00	0,00	0,00
4.04 . 4.04.03 . 01 . 07 . 10	Pengadaan Sarana dan Prasarana Gedung Kantor atau Bangunan Lainnya	12.876.160,00	0,00	0,00	0,00	0,00	0,00	0,00	0,00

KODE REKENING	URAIAN URUSAN, ORGANISASI, PROGRAM, KEGIATAN DAN SUB KEGIATAN	KELOMPOK BELANJA							
		OPERASI		MODAL		TIDAK TERDUGA		TRANSFER	
		ANGGARAN	REALISASI	ANGGARAN	REALISASI	ANGGARAN	REALISASI	ANGGARAN	REALISASI
4.04 . 4.04.03 . 01 . 08	<i>Penyediaan Jasa Penunjang Urusan Pemerintahan Daerah</i>	329.282.438,00	177.461.163,00	0,00	0,00	0,00	0,00	0,00	0,00
4.04 . 4.04.03 . 01 . 08 . 01	Penyediaan Jasa Surat Menyurat	23.602.876,00	21.157.878,00	0,00	0,00	0,00	0,00	0,00	0,00
4.04 . 4.04.03 . 01 . 08 . 02	Penyediaan Jasa Komunikasi, Sumber Daya Air dan Listrik	250.588.400,00	102.417.833,00	0,00	0,00	0,00	0,00	0,00	0,00
4.04 . 4.04.03 . 01 . 08 . 04	Penyediaan Jasa Pelayanan Umum Kantor	55.091.162,00	53.885.452,00	0,00	0,00	0,00	0,00	0,00	0,00
4.04 . 4.04.03 . 01 . 09	<i>Pemeliharaan Barang Milik Daerah Penunjang Urusan Pemerintahan Daerah</i>	154.302.087,00	82.502.486,00	0,00	0,00	0,00	0,00	0,00	0,00
4.04 . 4.04.03 . 01 . 09 . 02	Penyediaan Jasa Pemeliharaan, Biaya Pemeliharaan, Pajak, dan Perizinan Kendaraan Dinas Operasional atau Lapangan	100.176.776,00	60.622.276,00	0,00	0,00	0,00	0,00	0,00	0,00
4.04 . 4.04.03 . 01 . 09 . 05	Pemeliharaan Mebel	3.150.000,00	0,00	0,00	0,00	0,00	0,00	0,00	0,00
4.04 . 4.04.03 . 01 . 09 . 06	Pemeliharaan Peralatan dan Mesin Lainnya	15.620.000,00	10.446.000,00	0,00	0,00	0,00	0,00	0,00	0,00
4.04 . 4.04.03 . 01 . 09 . 09	Pemeliharaan/Rehabilitasi Gedung Kantor dan Bangunan Lainnya	22.208.161,00	7.179.210,00	0,00	0,00	0,00	0,00	0,00	0,00
4.04 . 4.04.03 . 01 . 09 . 10	Pemeliharaan/Rehabilitasi Sarana dan Prasarana Gedung Kantor atau Bangunan Lainnya	13.147.150,00	4.255.000,00	0,00	0,00	0,00	0,00	0,00	0,00
4.04 . 4.04.03 . 01 . 21	<i>Kegiatan Pengelolaan pendapatan Daerah</i>	2.568.962.434,00	2.093.437.574,00	0,00	0,00	0,00	0,00	0,00	0,00
4.04 . 4.04.03 . 01 . 21 . 02	Analisa dan Pengembangan Pajak Daerah, serta Penyusunan Kebijakan Pajak Daerah	68.532.720,00	33.173.100,00	0,00	0,00	0,00	0,00	0,00	0,00
4.04 . 4.04.03 . 01 . 21 . 05	Pendataan dan Pendaftaran Objek Pajak Daerah	90.079.820,00	51.225.500,00	0,00	0,00	0,00	0,00	0,00	0,00
4.04 . 4.04.03 . 01 . 21 . 06	Pengolahan, Pemeliharaan, dan Pelaporan Basis Data Pajak Daerah	808.338.702,00	703.449.842,00	0,00	0,00	0,00	0,00	0,00	0,00
4.04 . 4.04.03 . 01 . 21 . 08	Penetapan Wajib Pajak Daerah	110.552.098,00	84.327.928,00	0,00	0,00	0,00	0,00	0,00	0,00
4.04 . 4.04.03 . 01 . 21 . 09	Pelayanan dan Konsultasi Pajak Daerah	302.452.632,00	244.195.202,00	0,00	0,00	0,00	0,00	0,00	0,00
4.04 . 4.04.03 . 01 . 21 . 10	Penelitian dan Verifikasi Data Pelaporan Pajak Daerah	64.771.300,00	29.302.250,00	0,00	0,00	0,00	0,00	0,00	0,00
4.04 . 4.04.03 . 01 . 21 . 11	Penagihan Pajak Daerah	704.066.866,00	607.437.176,00	0,00	0,00	0,00	0,00	0,00	0,00
4.04 . 4.04.03 . 01 . 21 . 13	Pengendalian, Pemeriksaan dan Pengawasan Pajak Daerah	269.888.336,00	227.383.076,00	0,00	0,00	0,00	0,00	0,00	0,00
4.04 . 4.04.03 . 01 . 21 . 14	Pembinaan dan Pengawasan Pengelolaan Retribusi Daerah	150.279.960,00	112.943.500,00	0,00	0,00	0,00	0,00	0,00	0,00
4.05	Kepegawaian	38.766.063.377,00	19.619.506.481,00	489.307.720,00	455.135.654,00	0,00	0,00	0,00	0,00
4.05 . 4.05.01	Badan Kepegawaian dan Pengembangan Sumber Daya Manusia	38.766.063.377,00	19.619.506.481,00	489.307.720,00	455.135.654,00	0,00	0,00	0,00	0,00
4.05 . 4.05.01 . 01	Badan Kepegawaian dan Pengembangan Sumber Daya Manusia	38.766.063.377,00	19.619.506.481,00	489.307.720,00	455.135.654,00	0,00	0,00	0,00	0,00

KODE REKENING	URAIAN URUSAN, ORGANISASI, PROGRAM, KEGIATAN DAN SUB KEGIATAN	KELOMPOK BELANJA							
		OPERASI		MODAL		TIDAK TERDUGA		TRANSFER	
		ANGGARAN	REALISASI	ANGGARAN	REALISASI	ANGGARAN	REALISASI	ANGGARAN	REALISASI
4.05 . 4.05.01 . 01 . 01	<i>Perencanaan, Penganggaran, dan Evaluasi Kinerja Perangkat Daerah</i>	42.520.350,00	21.817.000,00	0,00	0,00	0,00	0,00	0,00	0,00
4.05 . 4.05.01 . 01 . 01 . 01	Penyusunan Dokumen Perencanaan Perangkat Daerah	2.746.200,00	2.508.100,00	0,00	0,00	0,00	0,00	0,00	0,00
4.05 . 4.05.01 . 01 . 01 . 02	Koordinasi dan Penyusunan Dokumen RKA-SKPD	2.504.700,00	2.269.400,00	0,00	0,00	0,00	0,00	0,00	0,00
4.05 . 4.05.01 . 01 . 01 . 03	Koordinasi dan Penyusunan Dokumen Perubahan RKA-SKPD	2.588.100,00	2.414.400,00	0,00	0,00	0,00	0,00	0,00	0,00
4.05 . 4.05.01 . 01 . 01 . 04	Koordinasi dan Penyusunan DPA-SKPD	2.305.000,00	1.981.000,00	0,00	0,00	0,00	0,00	0,00	0,00
4.05 . 4.05.01 . 01 . 01 . 05	Koordinasi dan Penyusunan Perubahan DPA-SKPD	2.305.000,00	2.223.500,00	0,00	0,00	0,00	0,00	0,00	0,00
4.05 . 4.05.01 . 01 . 01 . 06	Koordinasi dan Penyusunan Laporan Capaian Kinerja dan Ikhtisar Realisasi Kinerja SKPD	5.077.150,00	4.920.600,00	0,00	0,00	0,00	0,00	0,00	0,00
4.05 . 4.05.01 . 01 . 01 . 07	Evaluasi Kinerja Perangkat Daerah	24.994.200,00	5.500.000,00	0,00	0,00	0,00	0,00	0,00	0,00
4.05 . 4.05.01 . 01 . 02	<i>Administrasi Keuangan Perangkat Daerah</i>	32.895.370.872,00	16.103.512.954,00	0,00	0,00	0,00	0,00	0,00	0,00
4.05 . 4.05.01 . 01 . 02 . 01	Penyediaan Gaji dan Tunjangan ASN	32.883.894.382,00	16.092.347.054,00	0,00	0,00	0,00	0,00	0,00	0,00
4.05 . 4.05.01 . 01 . 02 . 03	Pelaksanaan Penatausahaan dan Pengujian/Verifikasi Keuangan SKPD	2.016.500,00	1.927.200,00	0,00	0,00	0,00	0,00	0,00	0,00
4.05 . 4.05.01 . 01 . 02 . 04	Koordinasi dan Pelaksanaan Akuntansi SKPD	9.459.990,00	9.238.700,00	0,00	0,00	0,00	0,00	0,00	0,00
4.05 . 4.05.01 . 01 . 05	<i>Administrasi Kepegawaian Perangkat Daerah</i>	19.673.500,00	19.673.500,00	0,00	0,00	0,00	0,00	0,00	0,00
4.05 . 4.05.01 . 01 . 05 . 02	Pengadaan Pakaian Dinas Beserta Atribut Kelengkapannya	19.673.500,00	19.673.500,00	0,00	0,00	0,00	0,00	0,00	0,00
4.05 . 4.05.01 . 01 . 06	<i>Administrasi Umum Perangkat Daerah</i>	578.811.309,00	459.079.320,00	489.307.720,00	455.135.654,00	0,00	0,00	0,00	0,00
4.05 . 4.05.01 . 01 . 06 . 01	Penyediaan Komponen Instalasi Listrik/Penerangan Bangunan Kantor	9.071.810,00	8.304.500,00	0,00	0,00	0,00	0,00	0,00	0,00
4.05 . 4.05.01 . 01 . 06 . 02	Penyediaan Peralatan dan Perlengkapan Kantor	120.173.559,00	50.006.732,00	487.212.880,00	453.235.654,00	0,00	0,00	0,00	0,00
4.05 . 4.05.01 . 01 . 06 . 03	Penyediaan Peralatan Rumah Tangga	1.797.800,00	1.680.000,00	2.094.840,00	1.900.000,00	0,00	0,00	0,00	0,00
4.05 . 4.05.01 . 01 . 06 . 05	Penyediaan Barang Cetakan dan Penggandaan	38.027.540,00	32.164.100,00	0,00	0,00	0,00	0,00	0,00	0,00
4.05 . 4.05.01 . 01 . 06 . 06	Penyediaan Bahan Bacaan dan Peraturan Perundang-undangan	3.465.600,00	3.420.000,00	0,00	0,00	0,00	0,00	0,00	0,00
4.05 . 4.05.01 . 01 . 06 . 09	Penyelenggaraan Rapat Koordinasi dan Konsultasi SKPD	406.275.000,00	363.503.988,00	0,00	0,00	0,00	0,00	0,00	0,00
4.05 . 4.05.01 . 01 . 08	<i>Penyediaan Jasa Penunjang Urusan Pemerintahan Daerah</i>	540.178.350,00	468.447.219,00	0,00	0,00	0,00	0,00	0,00	0,00
4.05 . 4.05.01 . 01 . 08 . 01	Penyediaan Jasa Surat Menyurat	93.561.104,00	93.199.184,00	0,00	0,00	0,00	0,00	0,00	0,00

KODE REKENING	URAIAN URUSAN, ORGANISASI, PROGRAM, KEGIATAN DAN SUB KEGIATAN	KELOMPOK BELANJA							
		OPERASI		MODAL		TIDAK TERDUGA		TRANSFER	
		ANGGARAN	REALISASI	ANGGARAN	REALISASI	ANGGARAN	REALISASI	ANGGARAN	REALISASI
4.05 . 4.05.01 . 01 . 08 . 02	Penyediaan Jasa Komunikasi, Sumber Daya Air dan Listrik	175.115.500,00	128.650.219,00	0,00	0,00	0,00	0,00	0,00	0,00
4.05 . 4.05.01 . 01 . 08 . 04	Penyediaan Jasa Pelayanan Umum Kantor	271.501.746,00	246.597.816,00	0,00	0,00	0,00	0,00	0,00	0,00
4.05 . 4.05.01 . 01 . 09	Pemeliharaan Barang Milik Daerah Penunjang Urusan Pemerintahan Daerah	128.187.100,00	103.106.750,00	0,00	0,00	0,00	0,00	0,00	0,00
4.05 . 4.05.01 . 01 . 09 . 02	Penyediaan Jasa Pemeliharaan, Biaya Pemeliharaan, Pajak, dan Perizinan Kendaraan Dinas Operasional atau Lapangan	50.030.000,00	44.716.750,00	0,00	0,00	0,00	0,00	0,00	0,00
4.05 . 4.05.01 . 01 . 09 . 06	Pemeliharaan Peralatan dan Mesin Lainnya	48.474.000,00	36.325.000,00	0,00	0,00	0,00	0,00	0,00	0,00
4.05 . 4.05.01 . 01 . 09 . 09	Pemeliharaan/Rehabilitasi Gedung Kantor dan Bangunan Lainnya	29.683.100,00	22.065.000,00	0,00	0,00	0,00	0,00	0,00	0,00
4.05 . 4.05.01 . 01 . 15	Pengadaan, Pemberhentian dan Informasi Kepegawaian ASN	1.558.638.586,00	958.282.904,00	0,00	0,00	0,00	0,00	0,00	0,00
4.05 . 4.05.01 . 01 . 15 . 02	Penyusunan Rencana Kebutuhan, Jenis dan Jumlah Jabatan untuk Pelaksanaan Peng	31.919.200,00	14.297.900,00	0,00	0,00	0,00	0,00	0,00	0,00
4.05 . 4.05.01 . 01 . 15 . 03	Koordinasi dan Fasilitasi Pengadaan PNS dan PPPK	821.427.050,00	408.199.560,00	0,00	0,00	0,00	0,00	0,00	0,00
4.05 . 4.05.01 . 01 . 15 . 10	Pengelolaan Sistem Informasi Kepegawaian	644.207.136,00	491.596.344,00	0,00	0,00	0,00	0,00	0,00	0,00
4.05 . 4.05.01 . 01 . 15 . 11	Pengelolaan Data Kepegawaian	61.085.200,00	44.189.100,00	0,00	0,00	0,00	0,00	0,00	0,00
4.05 . 4.05.01 . 01 . 16	Mutasi dan Promosi ASN	737.974.380,00	570.575.600,00	0,00	0,00	0,00	0,00	0,00	0,00
4.05 . 4.05.01 . 01 . 16 . 01	Pengelolaan Mutasi ASN	289.339.740,00	226.133.600,00	0,00	0,00	0,00	0,00	0,00	0,00
4.05 . 4.05.01 . 01 . 16 . 02	Pengelolaan Kenaikan Pangkat ASN	282.796.040,00	271.197.000,00	0,00	0,00	0,00	0,00	0,00	0,00
4.05 . 4.05.01 . 01 . 16 . 03	Pengelolaan Promosi ASN	165.838.600,00	73.245.000,00	0,00	0,00	0,00	0,00	0,00	0,00
4.05 . 4.05.01 . 01 . 17	Pengembangan Kompetensi ASN	1.991.919.060,00	708.407.534,00	0,00	0,00	0,00	0,00	0,00	0,00
4.05 . 4.05.01 . 01 . 17 . 01	Peningkatan Kapasitas Kinerja ASN	999.038.850,00	518.605.334,00	0,00	0,00	0,00	0,00	0,00	0,00
4.05 . 4.05.01 . 01 . 17 . 04	Pengelolaan Pendidikan Lanjutan ASN	992.880.210,00	189.802.200,00	0,00	0,00	0,00	0,00	0,00	0,00
4.05 . 4.05.01 . 01 . 18	Penilaian dan Evaluasi Kinerja Aparatur	272.789.870,00	206.603.700,00	0,00	0,00	0,00	0,00	0,00	0,00
4.05 . 4.05.01 . 01 . 18 . 07	Pembinaan Disiplin ASN	272.789.870,00	206.603.700,00	0,00	0,00	0,00	0,00	0,00	0,00
4.06	Pendidikan dan Pelatihan	2.684.238.580,00	1.278.176.300,00	0,00	0,00	0,00	0,00	0,00	0,00
4.06 . 4.05.01	Badan Kepegawaian dan Pengembangan Sumber Daya Manusia	2.684.238.580,00	1.278.176.300,00	0,00	0,00	0,00	0,00	0,00	0,00
4.06 . 4.05.01 . 01	Badan Kepegawaian dan Pengembangan Sumber Daya Manusia	2.684.238.580,00	1.278.176.300,00	0,00	0,00	0,00	0,00	0,00	0,00

KODE REKENING	URAIAN URUSAN, ORGANISASI, PROGRAM, KEGIATAN DAN SUB KEGIATAN	KELOMPOK BELANJA							
		OPERASI		MODAL		TIDAK TERDUGA		TRANSFER	
		ANGGARAN	REALISASI	ANGGARAN	REALISASI	ANGGARAN	REALISASI	ANGGARAN	REALISASI
4.06 . 4.05.01 . 01 . 16	<i>Sertifikasi, Kelembagaan, Pengembangan Kompetensi Manajerial dan Fungsional</i>	2.684.238.580,00	1.278.176.300,00	0,00	0,00	0,00	0,00	0,00	0,00
4.06 . 4.05.01 . 01 . 16 . 07	Penyelenggaraan Pengembangan Kompetensi bagi Pimpinan Daerah, Jabatan Pimpinan Tinggi, Jabatan Fungsional, Kepemimpinan, dan Prajabatan	2.684.238.580,00	1.278.176.300,00	0,00	0,00	0,00	0,00	0,00	0,00
4.07	Penelitian dan Pengembangan	347.461.130,00	298.103.750,00	0,00	0,00	0,00	0,00	0,00	0,00
4.07 . 4.03.01	Badan Perencanaan Pembangunan Daerah	347.461.130,00	298.103.750,00	0,00	0,00	0,00	0,00	0,00	0,00
4.07 . 4.03.01 . 01	Badan Perencanaan Pembangunan Daerah	347.461.130,00	298.103.750,00	0,00	0,00	0,00	0,00	0,00	0,00
4.07 . 4.03.01 . 01 . 16	<i>Penelitian dan Pengembangan Bidang Sosial dan Kependudukan</i>	347.461.130,00	298.103.750,00	0,00	0,00	0,00	0,00	0,00	0,00
4.07 . 4.03.01 . 01 . 16 . 01	Penelitian dan Pengembangan Bidang Aspek-Aspek Sosial	347.461.130,00	298.103.750,00	0,00	0,00	0,00	0,00	0,00	0,00
4.07 . 4.03.01 . 01 . 17	<i>Penelitian dan Pengembangan Bidang Ekonomi dan Pembangunan</i>	0,00	0,00	0,00	0,00	0,00	0,00	0,00	0,00
4.07 . 4.03.01 . 01 . 17 . 07	Penelitian dan Pengembangan Lingkungan Hidup	0,00	0,00	0,00	0,00	0,00	0,00	0,00	0,00
4.07 . 4.03.01 . 01 . 17 . 12	Penelitian dan Pengembangan Penataan Ruang dan Pertanahan	0,00	0,00	0,00	0,00	0,00	0,00	0,00	0,00
4.08	Sekretariat DPRD	67.119.078.965,00	43.597.629.525,00	2.129.289.299,00	1.576.427.725,00	0,00	0,00	0,00	0,00
4.08 . 4.08.01	Sekretariat Dewan Perwakilan Rakyat Daerah	67.119.078.965,00	43.597.629.525,00	2.129.289.299,00	1.576.427.725,00	0,00	0,00	0,00	0,00
4.08 . 4.08.01 . 01	Sekretariat Dewan Perwakilan Rakyat Daerah	67.119.078.965,00	43.597.629.525,00	2.129.289.299,00	1.576.427.725,00	0,00	0,00	0,00	0,00
4.08 . 4.08.01 . 01 . 01	<i>Perencanaan, Penganggaran, dan Evaluasi Kinerja Perangkat Daerah</i>	112.133.700,00	46.257.300,00	0,00	0,00	0,00	0,00	0,00	0,00
4.08 . 4.08.01 . 01 . 01 . 01	Penyusunan Dokumen Perencanaan Perangkat Daerah	16.070.540,00	8.525.400,00	0,00	0,00	0,00	0,00	0,00	0,00
4.08 . 4.08.01 . 01 . 01 . 02	Koordinasi dan Penyusunan Dokumen RKA-SKPD	12.116.800,00	4.390.900,00	0,00	0,00	0,00	0,00	0,00	0,00
4.08 . 4.08.01 . 01 . 01 . 03	Koordinasi dan Penyusunan Dokumen Perubahan RKA-SKPD	39.399.850,00	13.867.400,00	0,00	0,00	0,00	0,00	0,00	0,00
4.08 . 4.08.01 . 01 . 01 . 04	Koordinasi dan Penyusunan DPA-SKPD	15.893.110,00	8.475.600,00	0,00	0,00	0,00	0,00	0,00	0,00
4.08 . 4.08.01 . 01 . 01 . 05	Koordinasi dan Penyusunan Perubahan DPA-SKPD	10.842.660,00	2.548.500,00	0,00	0,00	0,00	0,00	0,00	0,00
4.08 . 4.08.01 . 01 . 01 . 06	Koordinasi dan Penyusunan Laporan Capaian Kinerja dan Ikhtisar Realisasi Kinerja SKPD	17.810.740,00	8.449.500,00	0,00	0,00	0,00	0,00	0,00	0,00
4.08 . 4.08.01 . 01 . 01 . 07	Evaluasi Kinerja Perangkat Daerah	0,00	0,00	0,00	0,00	0,00	0,00	0,00	0,00
4.08 . 4.08.01 . 01 . 02	<i>Administrasi Keuangan Perangkat Daerah</i>	5.896.494.360,00	4.669.055.290,00	0,00	0,00	0,00	0,00	0,00	0,00
4.08 . 4.08.01 . 01 . 02 . 01	Penyediaan Gaji dan Tunjangan ASN	5.133.989.156,00	4.014.242.350,00	0,00	0,00	0,00	0,00	0,00	0,00

KODE REKENING	URAIAN URUSAN, ORGANISASI, PROGRAM, KEGIATAN DAN SUB KEGIATAN	KELOMPOK BELANJA							
		OPERASI		MODAL		TIDAK TERDUGA		TRANSFER	
		ANGGARAN	REALISASI	ANGGARAN	REALISASI	ANGGARAN	REALISASI	ANGGARAN	REALISASI
4.08 . 4.08.01 . 01 . 02 . 02	Penyediaan Administrasi Pelaksanaan Tugas ASN	701.734.574,00	619.970.160,00	0,00	0,00	0,00	0,00	0,00	0,00
4.08 . 4.08.01 . 01 . 02 . 03	Pelaksanaan Penatausahaan dan Pengujian/Verifikasi Keuangan SKPD	19.612.040,00	17.366.600,00	0,00	0,00	0,00	0,00	0,00	0,00
4.08 . 4.08.01 . 01 . 02 . 04	Koordinasi dan Pelaksanaan Akuntansi SKPD	26.140.190,00	11.270.530,00	0,00	0,00	0,00	0,00	0,00	0,00
4.08 . 4.08.01 . 01 . 02 . 05	Koordinasi dan Penyusunan Laporan Keuangan Akhir Tahun SKPD	5.922.600,00	2.379.600,00	0,00	0,00	0,00	0,00	0,00	0,00
4.08 . 4.08.01 . 01 . 02 . 06	Pengelolaan dan Penyiapan Bahan Tanggapan Pemeriksaan	3.890.900,00	1.273.000,00	0,00	0,00	0,00	0,00	0,00	0,00
4.08 . 4.08.01 . 01 . 02 . 07	Koordinasi dan Penyusunan Laporan Keuangan Bulanan/Triwulanan/Semesteran SKPD	2.803.300,00	1.233.850,00	0,00	0,00	0,00	0,00	0,00	0,00
4.08 . 4.08.01 . 01 . 02 . 08	Penyusunan Pelaporan dan Analisis Prognosis Realisasi Anggaran	2.401.600,00	1.319.200,00	0,00	0,00	0,00	0,00	0,00	0,00
4.08 . 4.08.01 . 01 . 05	Administrasi Kepegawaian Perangkat Daerah	181.376.000,00	112.499.377,00	0,00	0,00	0,00	0,00	0,00	0,00
4.08 . 4.08.01 . 01 . 05 . 02	Pengadaan Pakaian Dinas Beserta Atribut Kelengkapannya	29.376.000,00	28.900.000,00	0,00	0,00	0,00	0,00	0,00	0,00
4.08 . 4.08.01 . 01 . 05 . 11	Bimbingan Teknis Implementasi Peraturan Perundang-Undangan	152.000.000,00	83.599.377,00	0,00	0,00	0,00	0,00	0,00	0,00
4.08 . 4.08.01 . 01 . 06	Administrasi Umum Perangkat Daerah	1.575.696.074,00	1.486.452.746,00	5.191.780,00	2.375.000,00	0,00	0,00	0,00	0,00
4.08 . 4.08.01 . 01 . 06 . 01	Penyediaan Komponen Instalasi Listrik/Penerangan Bangunan Kantor	31.315.570,00	29.535.600,00	0,00	0,00	0,00	0,00	0,00	0,00
4.08 . 4.08.01 . 01 . 06 . 02	Penyediaan Peralatan dan Perlengkapan Kantor	42.981.664,00	39.282.300,00	2.595.780,00	2.375.000,00	0,00	0,00	0,00	0,00
4.08 . 4.08.01 . 01 . 06 . 05	Penyediaan Barang Cetak dan Penggandaan	30.023.840,00	20.373.400,00	2.596.000,00	0,00	0,00	0,00	0,00	0,00
4.08 . 4.08.01 . 01 . 06 . 09	Penyelenggaraan Rapat Koordinasi dan Konsultasi SKPD	1.471.375.000,00	1.397.261.446,00	0,00	0,00	0,00	0,00	0,00	0,00
4.08 . 4.08.01 . 01 . 07	Pengadaan Barang Milik Daerah Penunjang Urusan Pemerintah Daerah	29.858.700,00	9.744.800,00	1.743.801.519,00	1.243.309.725,00	0,00	0,00	0,00	0,00
4.08 . 4.08.01 . 01 . 07 . 05	Pengadaan Mebel	0,00	0,00	301.231.280,00	216.785.000,00	0,00	0,00	0,00	0,00
4.08 . 4.08.01 . 01 . 07 . 11	Pengadaan Sarana dan Prasarana Pendukung Gedung Kantor atau Bangunan Lainnya	29.858.700,00	9.744.800,00	1.442.570.239,00	1.026.524.725,00	0,00	0,00	0,00	0,00
4.08 . 4.08.01 . 01 . 08	Penyediaan Jasa Penunjang Urusan Pemerintahan Daerah	495.644.870,00	437.014.354,00	0,00	0,00	0,00	0,00	0,00	0,00
4.08 . 4.08.01 . 01 . 08 . 01	Penyediaan Jasa Surat Menyurat	4.390.000,00	4.390.000,00	0,00	0,00	0,00	0,00	0,00	0,00
4.08 . 4.08.01 . 01 . 08 . 02	Penyediaan Jasa Komunikasi, Sumber Daya Air dan Listrik	264.834.200,00	230.332.854,00	0,00	0,00	0,00	0,00	0,00	0,00
4.08 . 4.08.01 . 01 . 08 . 03	Penyediaan Jasa Peralatan dan Perlengkapan Kantor	27.185.670,00	21.411.500,00	0,00	0,00	0,00	0,00	0,00	0,00
4.08 . 4.08.01 . 01 . 08 . 04	Penyediaan Jasa Pelayanan Umum Kantor	199.235.000,00	180.880.000,00	0,00	0,00	0,00	0,00	0,00	0,00

KODE REKENING	URAIAN URUSAN, ORGANISASI, PROGRAM, KEGIATAN DAN SUB KEGIATAN	KELOMPOK BELANJA							
		OPERASI		MODAL		TIDAK TERDUGA		TRANSFER	
		ANGGARAN	REALISASI	ANGGARAN	REALISASI	ANGGARAN	REALISASI	ANGGARAN	REALISASI
4.08 . 4.08.01 . 01 . 09	Pemeliharaan Barang Milik Daerah Penunjang Urusan Pemerintahan Daerah	725.114.600,00	381.979.901,00	167.375.000,00	146.005.000,00	0,00	0,00	0,00	0,00
4.08 . 4.08.01 . 01 . 09 . 01	Penyediaan Jasa Pemeliharaan, Biaya Pemeliharaan dan Pajak Kendaraan Perorangan Dinas atau Kendaraan Dinas Jabatan	467.292.400,00	217.844.350,00	0,00	0,00	0,00	0,00	0,00	0,00
4.08 . 4.08.01 . 01 . 09 . 02	Penyediaan Jasa Pemeliharaan, Biaya Pemeliharaan, Pajak, dan Perizinan Kendaraan Dinas Operasional atau Lapangan	91.400.000,00	49.576.051,00	0,00	0,00	0,00	0,00	0,00	0,00
4.08 . 4.08.01 . 01 . 09 . 06	Pemeliharaan Peralatan dan Mesin Lainnya	37.730.000,00	35.786.500,00	0,00	0,00	0,00	0,00	0,00	0,00
4.08 . 4.08.01 . 01 . 09 . 10	Pemeliharaan/Rehabilitasi Sarana dan Prasarana Gedung Kantor atau Bangunan Lainnya	34.282.200,00	9.504.000,00	0,00	0,00	0,00	0,00	0,00	0,00
4.08 . 4.08.01 . 01 . 09 . 11	Pemeliharaan/Rehabilitasi Sarana dan Prasarana Pendukung Gedung Kantor atau Bar	94.410.000,00	69.269.000,00	167.375.000,00	146.005.000,00	0,00	0,00	0,00	0,00
4.08 . 4.08.01 . 01 . 15	Pembentukan Peraturan Daerah dan Peraturan DPRD	8.498.837.751,00	2.617.139.756,00	0,00	0,00	0,00	0,00	0,00	0,00
4.08 . 4.08.01 . 01 . 15 . 01	Penyusunan dan Pembahasan Program Pembentukan Peraturan Daerah	967.694.550,00	463.233.593,00	0,00	0,00	0,00	0,00	0,00	0,00
4.08 . 4.08.01 . 01 . 15 . 02	Pembahasan Rancangan Peraturan Daerah	6.732.659.090,00	1.882.728.913,00	0,00	0,00	0,00	0,00	0,00	0,00
4.08 . 4.08.01 . 01 . 15 . 03	Penyelenggaraan Kajian Perundang-Undangan	21.099.850,00	18.848.150,00	0,00	0,00	0,00	0,00	0,00	0,00
4.08 . 4.08.01 . 01 . 15 . 04	Fasilitasi Penyusunan Penjelasan/Keterangan dan/atau Naskah Akademik	777.384.261,00	252.329.100,00	0,00	0,00	0,00	0,00	0,00	0,00
4.08 . 4.08.01 . 01 . 16	Pembahasan Kebijakan Anggaran	38.612.700,00	37.102.400,00	0,00	0,00	0,00	0,00	0,00	0,00
4.08 . 4.08.01 . 01 . 16 . 01	Pembahasan KUA dan PPAS	8.025.400,00	7.969.200,00	0,00	0,00	0,00	0,00	0,00	0,00
4.08 . 4.08.01 . 01 . 16 . 02	Pembahasan Perubahan KUA dan Perubahan PPAS	6.083.500,00	6.061.800,00	0,00	0,00	0,00	0,00	0,00	0,00
4.08 . 4.08.01 . 01 . 16 . 03	Pembahasan APBD	6.825.200,00	6.114.400,00	0,00	0,00	0,00	0,00	0,00	0,00
4.08 . 4.08.01 . 01 . 16 . 04	Pembahasan APBD Perubahan	6.203.600,00	6.091.800,00	0,00	0,00	0,00	0,00	0,00	0,00
4.08 . 4.08.01 . 01 . 16 . 05	Pembahasan Laporan Semester	1.858.100,00	1.804.200,00	0,00	0,00	0,00	0,00	0,00	0,00
4.08 . 4.08.01 . 01 . 16 . 06	Pembahasan Pertanggungjawaban APBD	9.616.900,00	9.061.000,00	0,00	0,00	0,00	0,00	0,00	0,00
4.08 . 4.08.01 . 01 . 17	Pengawasan Penyelenggaraan Pemerintahan	228.957.100,00	13.836.400,00	0,00	0,00	0,00	0,00	0,00	0,00
4.08 . 4.08.01 . 01 . 17 . 01	Pengawasan Urusan Pemerintahan bidang Pemerintahan dan Hukum	45.137.700,00	2.942.300,00	0,00	0,00	0,00	0,00	0,00	0,00
4.08 . 4.08.01 . 01 . 17 . 02	Pengawasan Urusan Pemerintahan Bidang Infrastruktur	45.172.800,00	2.934.000,00	0,00	0,00	0,00	0,00	0,00	0,00
4.08 . 4.08.01 . 01 . 17 . 03	Pengawasan Urusan Pemerintahan Bidang Kesejahteraan Rakyat	44.702.900,00	2.479.900,00	0,00	0,00	0,00	0,00	0,00	0,00
4.08 . 4.08.01 . 01 . 17 . 04	Pengawasan Urusan Pemerintahan Bidang Perekonomian	44.702.900,00	2.320.200,00	0,00	0,00	0,00	0,00	0,00	0,00

KODE REKENING	URAIAN URUSAN, ORGANISASI, PROGRAM, KEGIATAN DAN SUB KEGIATAN	KELOMPOK BELANJA							
		OPERASI		MODAL		TIDAK TERDUGA		TRANSFER	
		ANGGARAN	REALISASI	ANGGARAN	REALISASI	ANGGARAN	REALISASI	ANGGARAN	REALISASI
4.08 . 4.08.01 . 01 . 17 . 05	Pengawasan Urusan Pemerintahan Bidang Sumber Daya Alam	44.702.900,00	0,00	0,00	0,00	0,00	0,00	0,00	0,00
4.08 . 4.08.01 . 01 . 17 . 06	Pengawasan Tindak Lanjut Hasil Pemeriksaan Laporan Keuangan oleh Badan Pemerit	3.160.400,00	3.160.000,00	0,00	0,00	0,00	0,00	0,00	0,00
4.08 . 4.08.01 . 01 . 17 . 07	Pengawasan Penggunaan Anggaran	1.377.500,00	0,00	0,00	0,00	0,00	0,00	0,00	0,00
4.08 . 4.08.01 . 01 . 18	<i>Peningkatan Kapasitas DPRD</i>	3.186.524.340,00	1.395.521.442,00	182.869.000,00	162.488.000,00	0,00	0,00	0,00	0,00
4.08 . 4.08.01 . 01 . 18 . 02	Bimbingan Teknis DPRD	1.834.290.360,00	480.162.487,00	0,00	0,00	0,00	0,00	0,00	0,00
4.08 . 4.08.01 . 01 . 18 . 03	Publikasi dan Dokumentasi Dewan	384.854.500,00	290.292.500,00	182.869.000,00	162.488.000,00	0,00	0,00	0,00	0,00
4.08 . 4.08.01 . 01 . 18 . 04	Penyediaan Kelompok Pakar dan Tim Ahli	496.249.500,00	252.174.300,00	0,00	0,00	0,00	0,00	0,00	0,00
4.08 . 4.08.01 . 01 . 18 . 05	Penyediaan Tenaga Ahli Fraksi	299.637.670,00	219.670.755,00	0,00	0,00	0,00	0,00	0,00	0,00
4.08 . 4.08.01 . 01 . 18 . 06	Penyelenggaraan Hubungan Masyarakat	167.964.390,00	152.721.400,00	0,00	0,00	0,00	0,00	0,00	0,00
4.08 . 4.08.01 . 01 . 18 . 07	Penyusunan Program Kerja DPRD	3.527.920,00	500.000,00	0,00	0,00	0,00	0,00	0,00	0,00
4.08 . 4.08.01 . 01 . 19	<i>Penyerapan dan Penghimpunan Aspirasi Masyarakat</i>	1.573.020.010,00	644.133.200,00	0,00	0,00	0,00	0,00	0,00	0,00
4.08 . 4.08.01 . 01 . 19 . 01	Kunjungan Kerja dalam Daerah	155.340.000,00	3.515.000,00	0,00	0,00	0,00	0,00	0,00	0,00
4.08 . 4.08.01 . 01 . 19 . 02	Penyusunan Pokok-Pokok Pikiran DPRD	6.558.700,00	6.505.100,00	0,00	0,00	0,00	0,00	0,00	0,00
4.08 . 4.08.01 . 01 . 19 . 03	Pelaksanaan Reses	1.411.121.310,00	634.113.100,00	0,00	0,00	0,00	0,00	0,00	0,00
4.08 . 4.08.01 . 01 . 20	<i>Pelaksanaan dan Pengawasan Kode Etik DPRD</i>	960.700,00	426.000,00	0,00	0,00	0,00	0,00	0,00	0,00
4.08 . 4.08.01 . 01 . 20 . 02	Pengawasan Kode Etik DPRD	960.700,00	426.000,00	0,00	0,00	0,00	0,00	0,00	0,00
4.08 . 4.08.01 . 01 . 21	<i>Pembahasan Kerja Sama Daerah</i>	112.345.720,00	62.937.000,00	30.052.000,00	22.250.000,00	0,00	0,00	0,00	0,00
4.08 . 4.08.01 . 01 . 21 . 01	Fasilitasi, Verifikasi, dan Koordinasi Persetujuan Kerjasama Daerah	0,00	0,00	0,00	0,00	0,00	0,00	0,00	0,00
4.08 . 4.08.01 . 01 . 21 . 02	Penyusunan Bahan Komunikasi dan Publikasi	112.345.720,00	62.937.000,00	30.052.000,00	22.250.000,00	0,00	0,00	0,00	0,00
4.08 . 4.08.01 . 01 . 22	<i>Fasilitasi Tugas DPRD</i>	18.462.180.400,00	8.094.772.256,00	0,00	0,00	0,00	0,00	0,00	0,00
4.08 . 4.08.01 . 01 . 22 . 01	Koordinasi dan Konsultasi Pelaksanaan Tugas DPRD	18.460.820.400,00	8.094.772.256,00	0,00	0,00	0,00	0,00	0,00	0,00
4.08 . 4.08.01 . 01 . 22 . 02	Penyusunan Laporan Kinerja DPRD	1.360.000,00	0,00	0,00	0,00	0,00	0,00	0,00	0,00
4.08 . 4.08.01 . 01 . 23	<i>Layanan Keuangan dan Kesejahteraan DPRD</i>	25.307.381.770,00	22.972.026.103,00	0,00	0,00	0,00	0,00	0,00	0,00

KODE REKENING	URAIAN URUSAN, ORGANISASI, PROGRAM, KEGIATAN DAN SUB KEGIATAN	KELOMPOK BELANJA							
		OPERASI		MODAL		TIDAK TERDUGA		TRANSFER	
		ANGGARAN	REALISASI	ANGGARAN	REALISASI	ANGGARAN	REALISASI	ANGGARAN	REALISASI
4.08 . 4.08.01 . 01 . 23 . 01	Penyelenggaraan Administrasi Keuangan DPRD	24.725.661.770,00	22.538.049.903,00	0,00	0,00	0,00	0,00	0,00	0,00
4.08 . 4.08.01 . 01 . 23 . 02	Penyediaan Pakaian Dinas dan Atribut DPRD	511.720.000,00	388.438.000,00	0,00	0,00	0,00	0,00	0,00	0,00
4.08 . 4.08.01 . 01 . 23 . 03	Pelaksanaan Medical Check Up DPRD	70.000.000,00	45.538.200,00	0,00	0,00	0,00	0,00	0,00	0,00
4.08 . 4.08.01 . 01 . 24	Layanan Administrasi DPRD	693.940.170,00	616.731.200,00	0,00	0,00	0,00	0,00	0,00	0,00
4.08 . 4.08.01 . 01 . 24 . 02	Fasilitasi Fraksi DPRD	29.664.570,00	8.018.000,00	0,00	0,00	0,00	0,00	0,00	0,00
4.08 . 4.08.01 . 01 . 24 . 03	Fasilitasi Rapat Koordinasi dan Konsultasi DPRD	664.275.600,00	608.713.200,00	0,00	0,00	0,00	0,00	0,00	0,00
4.11	Kewilayahan - Administrasi Pemerintahan	61.016.569.142,00	44.644.421.989,00	2.250.855.131,00	2.019.746.529,00	0,00	0,00	0,00	0,00
4.11 . 4.11.01	Kantor Kecamatan Bajuin	3.664.459.710,00	2.865.075.500,00	127.852.990,00	123.580.000,00	0,00	0,00	0,00	0,00
4.11 . 4.11.01 . 01	Kantor Kecamatan Bajuin	3.664.459.710,00	2.865.075.500,00	127.852.990,00	123.580.000,00	0,00	0,00	0,00	0,00
4.11 . 4.11.01 . 01 . 01	Perencanaan, Penganggaran, dan Evaluasi Kinerja Perangkat Daerah	3.457.630,00	2.432.100,00	0,00	0,00	0,00	0,00	0,00	0,00
4.11 . 4.11.01 . 01 . 01 . 01	Penyusunan Dokumen Perencanaan Perangkat Daerah	1.499.850,00	1.052.100,00	0,00	0,00	0,00	0,00	0,00	0,00
4.11 . 4.11.01 . 01 . 01 . 06	Koordinasi dan Penyusunan Laporan Capaian Kinerja dan Ikhtisar Realisasi Kinerja SKPD	1.957.780,00	1.380.000,00	0,00	0,00	0,00	0,00	0,00	0,00
4.11 . 4.11.01 . 01 . 02	Administrasi Keuangan Perangkat Daerah	2.447.449.472,00	1.822.971.816,00	0,00	0,00	0,00	0,00	0,00	0,00
4.11 . 4.11.01 . 01 . 02 . 01	Penyediaan Gaji dan Tunjangan ASN	2.444.672.962,00	1.820.975.716,00	0,00	0,00	0,00	0,00	0,00	0,00
4.11 . 4.11.01 . 01 . 02 . 04	Koordinasi dan Pelaksanaan Akuntansi SKPD	2.776.510,00	1.996.100,00	0,00	0,00	0,00	0,00	0,00	0,00
4.11 . 4.11.01 . 01 . 05	Administrasi Kepegawaian Perangkat Daerah	8.956.200,00	8.866.000,00	0,00	0,00	0,00	0,00	0,00	0,00
4.11 . 4.11.01 . 01 . 05 . 02	Pengadaan Pakaian Dinas Beserta Atribut Kelengkapannya	8.956.200,00	8.866.000,00	0,00	0,00	0,00	0,00	0,00	0,00
4.11 . 4.11.01 . 01 . 06	Administrasi Umum Perangkat Daerah	211.104.080,00	174.215.523,00	107.852.990,00	105.800.000,00	0,00	0,00	0,00	0,00
4.11 . 4.11.01 . 01 . 06 . 01	Penyediaan Komponen Instalasi Listrik/Penerangan Bangunan Kantor	2.653.200,00	2.653.200,00	0,00	0,00	0,00	0,00	0,00	0,00
4.11 . 4.11.01 . 01 . 06 . 02	Penyediaan Peralatan dan Perlengkapan Kantor	44.174.950,00	37.369.300,00	107.852.990,00	105.800.000,00	0,00	0,00	0,00	0,00
4.11 . 4.11.01 . 01 . 06 . 04	Penyediaan Bahan Logistik Kantor	50.665.230,00	39.300.800,00	0,00	0,00	0,00	0,00	0,00	0,00
4.11 . 4.11.01 . 01 . 06 . 05	Penyediaan Barang Cetak dan Penggandaan	3.696.440,00	2.705.000,00	0,00	0,00	0,00	0,00	0,00	0,00
4.11 . 4.11.01 . 01 . 06 . 06	Penyediaan Bahan Bacaan dan Peraturan Perundang-undangan	2.696.760,00	2.640.000,00	0,00	0,00	0,00	0,00	0,00	0,00

KODE REKENING	URAIAN URUSAN, ORGANISASI, PROGRAM, KEGIATAN DAN SUB KEGIATAN	KELOMPOK BELANJA							
		OPERASI		MODAL		TIDAK TERDUGA		TRANSFER	
		ANGGARAN	REALISASI	ANGGARAN	REALISASI	ANGGARAN	REALISASI	ANGGARAN	REALISASI
4.11 . 4.11.01 . 01 . 06 . 09	Penyelenggaraan Rapat Koordinasi dan Konsultasi SKPD	107.217.500,00	89.547.223,00	0,00	0,00	0,00	0,00	0,00	0,00
4.11 . 4.11.01 . 01 . 08	Penyediaan Jasa Penunjang Urusan Pemerintahan Daerah	220.361.228,00	201.600.711,00	20.000.000,00	17.780.000,00	0,00	0,00	0,00	0,00
4.11 . 4.11.01 . 01 . 08 . 01	Penyediaan Jasa Surat Menyurat	93.822.804,00	92.365.379,00	0,00	0,00	0,00	0,00	0,00	0,00
4.11 . 4.11.01 . 01 . 08 . 02	Penyediaan Jasa Komunikasi, Sumber Daya Air dan Listrik	26.998.400,00	13.020.753,00	20.000.000,00	17.780.000,00	0,00	0,00	0,00	0,00
4.11 . 4.11.01 . 01 . 08 . 04	Penyediaan Jasa Pelayanan Umum Kantor	99.540.024,00	96.214.579,00	0,00	0,00	0,00	0,00	0,00	0,00
4.11 . 4.11.01 . 01 . 09	Pemeliharaan Barang Milik Daerah Penunjang Urusan Pemerintahan Daerah	70.952.240,00	52.066.900,00	0,00	0,00	0,00	0,00	0,00	0,00
4.11 . 4.11.01 . 01 . 09 . 02	Penyediaan Jasa Pemeliharaan, Biaya Pemeliharaan, Pajak, dan Perizinan Kendaraan Dinas Operasional atau Lapangan	33.300.000,00	21.777.800,00	0,00	0,00	0,00	0,00	0,00	0,00
4.11 . 4.11.01 . 01 . 09 . 06	Pemeliharaan Peralatan dan Mesin Lainnya	6.300.000,00	4.200.000,00	0,00	0,00	0,00	0,00	0,00	0,00
4.11 . 4.11.01 . 01 . 09 . 09	Pemeliharaan/Rehabilitasi Gedung Kantor dan Bangunan Lainnya	31.352.240,00	26.089.100,00	0,00	0,00	0,00	0,00	0,00	0,00
4.11 . 4.11.01 . 01 . 16	Penyelenggaraan Urusan Pemerintahan yang tidak Dilaksanakan oleh Unit Kerja Perangkat Daerah yang ada di Kecamatan	6.749.610,00	5.324.600,00	0,00	0,00	0,00	0,00	0,00	0,00
4.11 . 4.11.01 . 01 . 16 . 02	Fasilitasi Percepatan Pencapaian Standar Pelayanan Minimal di Wilayah Kecamatan	6.749.610,00	5.324.600,00	0,00	0,00	0,00	0,00	0,00	0,00
4.11 . 4.11.01 . 01 . 19	Koordinasi Kegiatan Pemberdayaan Desa	39.343.200,00	26.362.050,00	0,00	0,00	0,00	0,00	0,00	0,00
4.11 . 4.11.01 . 01 . 19 . 02	Sinkronisasi Program Kerja dan Kegiatan Pemberdayaan Masyarakat yang dilakukan oleh Pemerintah dan Swasta di Wilayah Kerja Kecamatan	17.160.000,00	5.500.000,00	0,00	0,00	0,00	0,00	0,00	0,00
4.11 . 4.11.01 . 01 . 19 . 03	Peningkatan Efektifitas Kegiatan Pemberdayaan Masyarakat di Wilayah Kecamatan	22.183.200,00	20.862.050,00	0,00	0,00	0,00	0,00	0,00	0,00
4.11 . 4.11.01 . 01 . 25	Koordinasi Upaya Penyelenggaraan Ketentraman dan Ketertiban Umum	9.429.790,00	8.602.500,00	0,00	0,00	0,00	0,00	0,00	0,00
4.11 . 4.11.01 . 01 . 25 . 01	Sinergitas dengan Kepolisian Negara Republik Indonesia, Tentara Nasional Indonesia dan Instansi Vertikal di Wilayah Kecamatan	9.429.790,00	8.602.500,00	0,00	0,00	0,00	0,00	0,00	0,00
4.11 . 4.11.01 . 01 . 27	Penyelenggaraan Urusan Pemerintahan Umum sesuai Penugasan Kepala Daerah	619.581.380,00	546.275.900,00	0,00	0,00	0,00	0,00	0,00	0,00
4.11 . 4.11.01 . 01 . 27 . 01	Pembinaan Wawasan Kebangsaan dan Ketahanan Nasional dalam rangka Memantapkan Pengamalan Pancasila, Pelaksanaan Undang-Undang Dasar Negara Republik Indonesia Tahun 1945, Pelestarian Bhinneka Tunggal Ika serta Pemertahanan dan Pemeliharaan Keutuhan Negara K	80.765.480,00	20.732.400,00	0,00	0,00	0,00	0,00	0,00	0,00
4.11 . 4.11.01 . 01 . 27 . 04	Pembinaan Kerukunan Antarsuku dan Intrasuku, Umat Beragama, Ras, dan Golongan Lainnya Guna Mewujudkan Stabilitas Keamanan Lokal, Regional, dan Nasional	538.815.900,00	525.543.500,00	0,00	0,00	0,00	0,00	0,00	0,00
4.11 . 4.11.01 . 01 . 28	Fasilitasi, Rekomendasi dan Koordinasi Pembinaan dan Pengawasan Pemerintahan De	27.074.880,00	16.357.400,00	0,00	0,00	0,00	0,00	0,00	0,00
4.11 . 4.11.01 . 01 . 28 . 02	Fasilitasi Administrasi Tata Pemerintahan Desa	14.207.780,00	12.622.400,00	0,00	0,00	0,00	0,00	0,00	0,00
4.11 . 4.11.01 . 01 . 28 . 09	Fasilitasi Sinkronisasi Perencanaan Pembangunan Daerah dengan Pembangunan Des	12.867.100,00	3.735.000,00	0,00	0,00	0,00	0,00	0,00	0,00

KODE REKENING	URAIAN URUSAN, ORGANISASI, PROGRAM, KEGIATAN DAN SUB KEGIATAN	KELOMPOK BELANJA							
		OPERASI		MODAL		TIDAK TERDUGA		TRANSFER	
		ANGGARAN	REALISASI	ANGGARAN	REALISASI	ANGGARAN	REALISASI	ANGGARAN	REALISASI
4.11 . 4.11.02	Kantor Kecamatan Bati-Bati	5.839.509.561,00	3.176.535.022,00	22.962.200,00	17.432.500,00	0,00	0,00	0,00	0,00
4.11 . 4.11.02 . 01	Kantor Kecamatan Bati-Bati	5.839.509.561,00	3.176.535.022,00	22.962.200,00	17.432.500,00	0,00	0,00	0,00	0,00
4.11 . 4.11.02 . 01 . 01	<i>Perencanaan, Penganggaran, dan Evaluasi Kinerja Perangkat Daerah</i>	26.233.176,00	25.631.010,00	0,00	0,00	0,00	0,00	0,00	0,00
4.11 . 4.11.02 . 01 . 01 . 01	Penyusunan Dokumen Perencanaan Perangkat Daerah	26.233.176,00	25.631.010,00	0,00	0,00	0,00	0,00	0,00	0,00
4.11 . 4.11.02 . 01 . 02	<i>Administrasi Keuangan Perangkat Daerah</i>	4.280.860.594,00	2.514.463.142,00	0,00	0,00	0,00	0,00	0,00	0,00
4.11 . 4.11.02 . 01 . 02 . 01	Penyediaan Gaji dan Tunjangan ASN	4.280.860.594,00	2.514.463.142,00	0,00	0,00	0,00	0,00	0,00	0,00
4.11 . 4.11.02 . 01 . 05	<i>Administrasi Kepegawaian Perangkat Daerah</i>	18.000.000,00	16.752.000,00	0,00	0,00	0,00	0,00	0,00	0,00
4.11 . 4.11.02 . 01 . 05 . 02	Pengadaan Pakaian Dinas Beserta Atribut Kelengkapannya	18.000.000,00	16.752.000,00	0,00	0,00	0,00	0,00	0,00	0,00
4.11 . 4.11.02 . 01 . 06	<i>Administrasi Umum Perangkat Daerah</i>	89.951.900,00	70.106.200,00	14.000.000,00	13.937.500,00	0,00	0,00	0,00	0,00
4.11 . 4.11.02 . 01 . 06 . 01	Penyediaan Komponen Instalasi Listrik/Penerangan Bangunan Kantor	3.109.100,00	2.985.000,00	0,00	0,00	0,00	0,00	0,00	0,00
4.11 . 4.11.02 . 01 . 06 . 02	Penyediaan Peralatan dan Perlengkapan Kantor	11.299.600,00	9.378.000,00	14.000.000,00	13.937.500,00	0,00	0,00	0,00	0,00
4.11 . 4.11.02 . 01 . 06 . 05	Penyediaan Barang Cetak dan Penggandaan	4.183.200,00	3.328.000,00	0,00	0,00	0,00	0,00	0,00	0,00
4.11 . 4.11.02 . 01 . 06 . 06	Penyediaan Bahan Bacaan dan Peraturan Perundang-undangan	3.000.000,00	2.280.000,00	0,00	0,00	0,00	0,00	0,00	0,00
4.11 . 4.11.02 . 01 . 06 . 09	Penyelenggaraan Rapat Koordinasi dan Konsultasi SKPD	68.360.000,00	52.135.200,00	0,00	0,00	0,00	0,00	0,00	0,00
4.11 . 4.11.02 . 01 . 08	<i>Penyediaan Jasa Penunjang Urusan Pemerintahan Daerah</i>	154.757.228,00	125.545.346,00	0,00	0,00	0,00	0,00	0,00	0,00
4.11 . 4.11.02 . 01 . 08 . 02	Penyediaan Jasa Komunikasi, Sumber Daya Air dan Listrik	57.995.200,00	30.642.358,00	0,00	0,00	0,00	0,00	0,00	0,00
4.11 . 4.11.02 . 01 . 08 . 04	Penyediaan Jasa Pelayanan Umum Kantor	96.762.028,00	94.902.988,00	0,00	0,00	0,00	0,00	0,00	0,00
4.11 . 4.11.02 . 01 . 09	<i>Pemeliharaan Barang Milik Daerah Penunjang Urusan Pemerintahan Daerah</i>	95.735.776,00	84.511.124,00	0,00	0,00	0,00	0,00	0,00	0,00
4.11 . 4.11.02 . 01 . 09 . 02	Penyediaan Jasa Pemeliharaan, Biaya Pemeliharaan, Pajak, dan Perizinan Kendaraan Dinas Operasional atau Lapangan	84.735.776,00	78.358.324,00	0,00	0,00	0,00	0,00	0,00	0,00
4.11 . 4.11.02 . 01 . 09 . 06	Pemeliharaan Peralatan dan Mesin Lainnya	11.000.000,00	6.152.800,00	0,00	0,00	0,00	0,00	0,00	0,00
4.11 . 4.11.02 . 01 . 16	<i>Penyelenggaraan Urusan Pemerintahan yang tidak Dilaksanakan oleh Unit Kerja Perangkat Daerah yang ada di Kecamatan</i>	11.099.800,00	8.769.200,00	3.900.000,00	3.495.000,00	0,00	0,00	0,00	0,00
4.11 . 4.11.02 . 01 . 16 . 02	Fasilitasi Percepatan Pencapaian Standar Pelayanan Minimal di Wilayah Kecamatan	11.099.800,00	8.769.200,00	3.900.000,00	3.495.000,00	0,00	0,00	0,00	0,00
4.11 . 4.11.02 . 01 . 19	<i>Koordinasi Kegiatan Pemberdayaan Desa</i>	43.683.427,00	14.050.000,00	5.062.200,00	0,00	0,00	0,00	0,00	0,00

KODE REKENING	URAIAN URUSAN, ORGANISASI, PROGRAM, KEGIATAN DAN SUB KEGIATAN	KELOMPOK BELANJA							
		OPERASI		MODAL		TIDAK TERDUGA		TRANSFER	
		ANGGARAN	REALISASI	ANGGARAN	REALISASI	ANGGARAN	REALISASI	ANGGARAN	REALISASI
4.11 . 4.11.02 . 01 . 19 . 02	Sinkronisasi Program Kerja dan Kegiatan Pemberdayaan Masyarakat yang dilakukan oleh Pemerintah dan Swasta di Wilayah Kerja Kecamatan	13.288.527,00	0,00	5.062.200,00	0,00	0,00	0,00	0,00	0,00
4.11 . 4.11.02 . 01 . 19 . 03	Peningkatan Efektifitas Kegiatan Pemberdayaan Masyarakat di Wilayah Kecamatan	30.394.900,00	14.050.000,00	0,00	0,00	0,00	0,00	0,00	0,00
4.11 . 4.11.02 . 01 . 23	Koordinasi Upaya Penyelenggaraan Ketenteraman dan Ketertiban Umum	9.211.700,00	8.670.000,00	0,00	0,00	0,00	0,00	0,00	0,00
4.11 . 4.11.02 . 01 . 23 . 01	Sinergitas dengan Kepolisian Negara Republik Indonesia, Tentara Nasional Indonesia dan Instansi Vertikal di Wilayah Kecamatan	9.211.700,00	8.670.000,00	0,00	0,00	0,00	0,00	0,00	0,00
4.11 . 4.11.02 . 01 . 27	Penyelenggaraan Urusan Pemerintahan Umum sesuai Penugasan Kepala Daerah	1.065.755.160,00	273.191.400,00	0,00	0,00	0,00	0,00	0,00	0,00
4.11 . 4.11.02 . 01 . 27 . 01	Pembinaan Wawasan Kebangsaan dan Ketahanan Nasional dalam rangka Memantapkan Pengamalan Pancasila, Pelaksanaan Undang-Undang Dasar Negara Republik Indonesia Tahun 1945, Pelestarian Bhinneka Tunggal Ika serta Pemertahanan dan Pemeliharaan Keutuhan Negara K	27.022.980,00	20.764.700,00	0,00	0,00	0,00	0,00	0,00	0,00
4.11 . 4.11.02 . 01 . 27 . 04	Pembinaan Kerukunan Antarsuku, Umat Beragama, Ras, dan Golongan Lainnya Guna Mewujudkan Stabilitas Keamanan Lokal, Regional, dan Nasional	1.038.732.180,00	252.426.700,00	0,00	0,00	0,00	0,00	0,00	0,00
4.11 . 4.11.02 . 01 . 28	Fasilitasi, Rekomendasi dan Koordinasi Pembinaan dan Pengawasan Pemerintahan De	44.220.800,00	34.845.600,00	0,00	0,00	0,00	0,00	0,00	0,00
4.11 . 4.11.02 . 01 . 28 . 02	Fasilitasi Administrasi Tata Pemerintahan Desa	20.399.800,00	18.576.800,00	0,00	0,00	0,00	0,00	0,00	0,00
4.11 . 4.11.02 . 01 . 28 . 09	Fasilitasi Sinkronisasi Perencanaan Pembangunan Daerah dengan Pembangunan Des	7.821.000,00	4.610.000,00	0,00	0,00	0,00	0,00	0,00	0,00
4.11 . 4.11.02 . 01 . 28 . 13	Fasilitasi Penyusunan Perencanaan Pembangunan Partisipatif	16.000.000,00	11.658.800,00	0,00	0,00	0,00	0,00	0,00	0,00
4.11 . 4.11.03	Kantor Kecamatan Batu Ampar	3.916.384.818,00	3.226.615.124,00	105.381.015,00	100.632.819,00	0,00	0,00	0,00	0,00
4.11 . 4.11.03 . 01	Kantor Kecamatan Batu Ampar	3.916.384.818,00	3.226.615.124,00	105.381.015,00	100.632.819,00	0,00	0,00	0,00	0,00
4.11 . 4.11.03 . 01 . 01	Perencanaan, Penganggaran, dan Evaluasi Kinerja Perangkat Daerah	5.200.000,00	1.109.000,00	0,00	0,00	0,00	0,00	0,00	0,00
4.11 . 4.11.03 . 01 . 01 . 06	Koordinasi dan Penyusunan Laporan Capaian Kinerja dan Ikhtisar Realisasi Kinerja SH	5.200.000,00	1.109.000,00	0,00	0,00	0,00	0,00	0,00	0,00
4.11 . 4.11.03 . 01 . 02	Administrasi Keuangan Perangkat Daerah	2.555.981.098,00	2.103.227.379,00	0,00	0,00	0,00	0,00	0,00	0,00
4.11 . 4.11.03 . 01 . 02 . 01	Penyediaan Gaji dan Tunjangan ASN	2.555.981.098,00	2.103.227.379,00	0,00	0,00	0,00	0,00	0,00	0,00
4.11 . 4.11.03 . 01 . 05	Administrasi Kepegawaian Perangkat Daerah	0,00	0,00	0,00	0,00	0,00	0,00	0,00	0,00
4.11 . 4.11.03 . 01 . 05 . 02	Pengadaan Pakaian Dinas Beserta Atribut Kelengkapannya	0,00	0,00	0,00	0,00	0,00	0,00	0,00	0,00
4.11 . 4.11.03 . 01 . 06	Administrasi Umum Perangkat Daerah	203.484.630,00	100.494.573,00	105.381.015,00	100.632.819,00	0,00	0,00	0,00	0,00
4.11 . 4.11.03 . 01 . 06 . 01	Penyediaan Komponen Instalasi Listrik/Penerangan Bangunan Kantor	5.907.000,00	2.559.200,00	0,00	0,00	0,00	0,00	0,00	0,00
4.11 . 4.11.03 . 01 . 06 . 02	Penyediaan Peralatan dan Perlengkapan Kantor	28.661.710,00	19.192.712,00	78.481.945,00	77.255.192,00	0,00	0,00	0,00	0,00

KODE REKENING	URAIAN URUSAN, ORGANISASI, PROGRAM, KEGIATAN DAN SUB KEGIATAN	KELOMPOK BELANJA							
		OPERASI		MODAL		TIDAK TERDUGA		TRANSFER	
		ANGGARAN	REALISASI	ANGGARAN	REALISASI	ANGGARAN	REALISASI	ANGGARAN	REALISASI
4.11 . 4.11.03 . 01 . 06 . 03	Penyediaan Peralatan Rumah Tangga	900.000,00	525.000,00	26.899.070,00	23.377.627,00	0,00	0,00	0,00	0,00
4.11 . 4.11.03 . 01 . 06 . 04	Penyediaan Bahan Logistik Kantor	75.095.900,00	39.404.961,00	0,00	0,00	0,00	0,00	0,00	0,00
4.11 . 4.11.03 . 01 . 06 . 05	Penyediaan Barang Cetak dan Penggandaan	9.814.820,00	407.400,00	0,00	0,00	0,00	0,00	0,00	0,00
4.11 . 4.11.03 . 01 . 06 . 09	Penyelenggaraan Rapat Koordinasi dan Konsultasi SKPD	83.105.200,00	38.405.300,00	0,00	0,00	0,00	0,00	0,00	0,00
4.11 . 4.11.03 . 01 . 08	Penyediaan Jasa Penunjang Urusan Pemerintahan Daerah	156.458.220,00	139.667.960,00	0,00	0,00	0,00	0,00	0,00	0,00
4.11 . 4.11.03 . 01 . 08 . 01	Penyediaan Jasa Surat Menyurat	64.800.000,00	63.000.000,00	0,00	0,00	0,00	0,00	0,00	0,00
4.11 . 4.11.03 . 01 . 08 . 02	Penyediaan Jasa Komunikasi, Sumber Daya Air dan Listrik	28.907.200,00	19.774.520,00	0,00	0,00	0,00	0,00	0,00	0,00
4.11 . 4.11.03 . 01 . 08 . 04	Penyediaan Jasa Pelayanan Umum Kantor	62.751.020,00	56.893.440,00	0,00	0,00	0,00	0,00	0,00	0,00
4.11 . 4.11.03 . 01 . 09	Pemeliharaan Barang Milik Daerah Penunjang Urusan Pemerintahan Daerah	63.578.780,00	52.570.400,00	0,00	0,00	0,00	0,00	0,00	0,00
4.11 . 4.11.03 . 01 . 09 . 02	Penyediaan Jasa Pemeliharaan, Biaya Pemeliharaan, Pajak, dan Perizinan Kendaraan Dinas Operasional atau Lapangan	50.578.780,00	44.345.400,00	0,00	0,00	0,00	0,00	0,00	0,00
4.11 . 4.11.03 . 01 . 09 . 10	Pemeliharaan/Rehabilitasi Sarana dan Prasarana Gedung Kantor atau Bangunan Lainnya	13.000.000,00	8.225.000,00	0,00	0,00	0,00	0,00	0,00	0,00
4.11 . 4.11.03 . 01 . 19	Koordinasi Kegiatan Pemberdayaan Desa	19.920.000,00	5.860.000,00	0,00	0,00	0,00	0,00	0,00	0,00
4.11 . 4.11.03 . 01 . 19 . 02	Sinkronisasi Program Kerja dan Kegiatan Pemberdayaan Masyarakat yang dilakukan oleh Pemerintah dan Swasta di Wilayah Kerja Kecamatan	19.920.000,00	5.860.000,00	0,00	0,00	0,00	0,00	0,00	0,00
4.11 . 4.11.03 . 01 . 23	Koordinasi Upaya Penyelenggaraan Ketenteraman dan Ketertiban Umum	41.860.000,00	28.185.000,00	0,00	0,00	0,00	0,00	0,00	0,00
4.11 . 4.11.03 . 01 . 23 . 01	Sinergitas dengan Kepolisian Negara Republik Indonesia, Tentara Nasional Indonesia dan Instansi Vertikal di Wilayah Kecamatan	41.860.000,00	28.185.000,00	0,00	0,00	0,00	0,00	0,00	0,00
4.11 . 4.11.03 . 01 . 27	Penyelenggaraan Urusan Pemerintahan Umum sesuai Penugasan Kepala Daerah	833.581.290,00	772.185.132,00	0,00	0,00	0,00	0,00	0,00	0,00
4.11 . 4.11.03 . 01 . 27 . 01	Pembinaan Wawasan Kebangsaan dan Ketahanan Nasional dalam rangka Memantapkan Pengamalan Pancasila, Pelaksanaan Undang-Undang Dasar Negara Republik Indonesia Tahun 1945, Pelestarian Bhinneka Tunggal Ika serta Pemertahanan dan Pemeliharaan Keutuhan Negara K	86.650.400,00	38.678.000,00	0,00	0,00	0,00	0,00	0,00	0,00
4.11 . 4.11.03 . 01 . 27 . 04	Pembinaan Kerukunan Antarsuku dan Intrasuku, Umat Beragama, Ras, dan Golongan Lainnya Guna Mewujudkan Stabilitas Keamanan Lokal, Regional, dan Nasional	746.930.890,00	733.507.132,00	0,00	0,00	0,00	0,00	0,00	0,00
4.11 . 4.11.03 . 01 . 28	Fasilitasi, Rekomendasi dan Koordinasi Pembinaan dan Pengawasan Pemerintahan Desa	36.320.800,00	23.315.680,00	0,00	0,00	0,00	0,00	0,00	0,00
4.11 . 4.11.03 . 01 . 28 . 02	Fasilitasi Administrasi Tata Pemerintahan Desa	29.998.800,00	17.661.440,00	0,00	0,00	0,00	0,00	0,00	0,00
4.11 . 4.11.03 . 01 . 28 . 09	Fasilitasi Sinkronisasi Perencanaan Pembangunan Daerah dengan Pembangunan Des	6.322.000,00	5.654.240,00	0,00	0,00	0,00	0,00	0,00	0,00
4.11 . 4.11.04	Kantor Kecamatan Bumi Makmur	4.462.314.612,00	3.671.847.481,00	57.532.640,00	56.471.756,00	0,00	0,00	0,00	0,00

KODE REKENING	URAIAN URUSAN, ORGANISASI, PROGRAM, KEGIATAN DAN SUB KEGIATAN	KELOMPOK BELANJA							
		OPERASI		MODAL		TIDAK TERDUGA		TRANSFER	
		ANGGARAN	REALISASI	ANGGARAN	REALISASI	ANGGARAN	REALISASI	ANGGARAN	REALISASI
4.11 . 4.11.04 . 01	Kantor Kecamatan Bumi Makmur	4.462.314.612,00	3.671.847.481,00	57.532.640,00	56.471.756,00	0,00	0,00	0,00	0,00
4.11 . 4.11.04 . 01 . 01	<i>Perencanaan, Penganggaran, dan Evaluasi Kinerja Perangkat Daerah</i>	9.849.740,00	5.202.500,00	0,00	0,00	0,00	0,00	0,00	0,00
4.11 . 4.11.04 . 01 . 01 . 01	Penyusunan Dokumen Perencanaan Perangkat Daerah	6.669.740,00	3.962.500,00	0,00	0,00	0,00	0,00	0,00	0,00
4.11 . 4.11.04 . 01 . 01 . 06	Koordinasi dan Penyusunan Laporan Capaian Kinerja dan Ikhtisar Realisasi Kinerja SKPD	3.180.000,00	1.240.000,00	0,00	0,00	0,00	0,00	0,00	0,00
4.11 . 4.11.04 . 01 . 02	<i>Administrasi Keuangan Perangkat Daerah</i>	2.820.058.380,00	2.288.139.641,00	0,00	0,00	0,00	0,00	0,00	0,00
4.11 . 4.11.04 . 01 . 02 . 01	Penyediaan Gaji dan Tunjangan ASN	2.815.928.380,00	2.287.329.641,00	0,00	0,00	0,00	0,00	0,00	0,00
4.11 . 4.11.04 . 01 . 02 . 05	Koordinasi dan Penyusunan Laporan Keuangan Akhir Tahun SKPD	2.120.000,00	0,00	0,00	0,00	0,00	0,00	0,00	0,00
4.11 . 4.11.04 . 01 . 02 . 07	Koordinasi dan Penyusunan Laporan Keuangan Bulanan/Triwulanan/Semesteran SKPD	2.010.000,00	810.000,00	0,00	0,00	0,00	0,00	0,00	0,00
4.11 . 4.11.04 . 01 . 06	<i>Administrasi Umum Perangkat Daerah</i>	167.159.880,00	144.744.250,00	43.903.640,00	42.871.756,00	0,00	0,00	0,00	0,00
4.11 . 4.11.04 . 01 . 06 . 01	Penyediaan Komponen Instalasi Listrik/Penerangan Bangunan Kantor	1.921.400,00	1.909.500,00	0,00	0,00	0,00	0,00	0,00	0,00
4.11 . 4.11.04 . 01 . 06 . 02	Penyediaan Peralatan dan Perlengkapan Kantor	17.723.530,00	13.970.850,00	43.903.640,00	42.871.756,00	0,00	0,00	0,00	0,00
4.11 . 4.11.04 . 01 . 06 . 04	Penyediaan Bahan Logistik Kantor	45.132.050,00	30.780.000,00	0,00	0,00	0,00	0,00	0,00	0,00
4.11 . 4.11.04 . 01 . 06 . 05	Penyediaan Barang Cetak dan Penggandaan	3.682.900,00	1.612.500,00	0,00	0,00	0,00	0,00	0,00	0,00
4.11 . 4.11.04 . 01 . 06 . 09	Penyelenggaraan Rapat Koordinasi dan Konsultasi SKPD	98.700.000,00	96.471.400,00	0,00	0,00	0,00	0,00	0,00	0,00
4.11 . 4.11.04 . 01 . 07	<i>Pengadaan Barang Milik Daerah Penunjang Urusan Pemerintahan Daerah</i>	737.500,00	531.000,00	0,00	0,00	0,00	0,00	0,00	0,00
4.11 . 4.11.04 . 01 . 07 . 10	Pengadaan Sarana dan Prasarana Gedung Kantor atau Bangunan Lainnya	737.500,00	531.000,00	0,00	0,00	0,00	0,00	0,00	0,00
4.11 . 4.11.04 . 01 . 08	<i>Penyediaan Jasa Penunjang Urusan Pemerintahan Daerah</i>	204.844.462,00	197.525.200,00	0,00	0,00	0,00	0,00	0,00	0,00
4.11 . 4.11.04 . 01 . 08 . 01	Penyediaan Jasa Surat Menyurat	86.400.000,00	86.400.000,00	0,00	0,00	0,00	0,00	0,00	0,00
4.11 . 4.11.04 . 01 . 08 . 02	Penyediaan Jasa Komunikasi, Sumber Daya Air dan Listrik	35.649.500,00	29.937.700,00	0,00	0,00	0,00	0,00	0,00	0,00
4.11 . 4.11.04 . 01 . 08 . 04	Penyediaan Jasa Pelayanan Umum Kantor	82.794.962,00	81.187.500,00	0,00	0,00	0,00	0,00	0,00	0,00
4.11 . 4.11.04 . 01 . 09	<i>Pemeliharaan Barang Milik Daerah Penunjang Urusan Pemerintahan Daerah</i>	240.255.070,00	211.863.500,00	0,00	0,00	0,00	0,00	0,00	0,00
4.11 . 4.11.04 . 01 . 09 . 01	Penyediaan Jasa Pemeliharaan, Biaya Pemeliharaan dan Pajak Kendaraan Perorangan Dinas atau Kendaraan Dinas Jabatan	31.526.660,00	13.831.200,00	0,00	0,00	0,00	0,00	0,00	0,00
4.11 . 4.11.04 . 01 . 09 . 02	Penyediaan Jasa Pemeliharaan, Biaya Pemeliharaan, Pajak, dan Perizinan Kendaraan Dinas Operasional atau Lapangan	9.848.410,00	3.073.300,00	0,00	0,00	0,00	0,00	0,00	0,00

KODE REKENING	URAIAN URUSAN, ORGANISASI, PROGRAM, KEGIATAN DAN SUB KEGIATAN	KELOMPOK BELANJA							
		OPERASI		MODAL		TIDAK TERDUGA		TRANSFER	
		ANGGARAN	REALISASI	ANGGARAN	REALISASI	ANGGARAN	REALISASI	ANGGARAN	REALISASI
4.11 . 4.11.04 . 01 . 09 . 09	Pemeliharaan/Rehabilitasi Gedung Kantor dan Bangunan Lainnya	198.880.000,00	194.959.000,00	0,00	0,00	0,00	0,00	0,00	0,00
4.11 . 4.11.04 . 01 . 16	<i>Penyelenggaraan Urusan Pemerintahan yang tidak Dilaksanakan oleh Unit Kerja Perangkat Daerah yang ada di Kecamatan</i>	20.070.820,00	18.119.800,00	0,00	0,00	0,00	0,00	0,00	0,00
4.11 . 4.11.04 . 01 . 16 . 02	Fasilitasi Percepatan Pencapaian Standar Pelayanan Minimal di Wilayah Kecamatan	20.070.820,00	18.119.800,00	0,00	0,00	0,00	0,00	0,00	0,00
4.11 . 4.11.04 . 01 . 19	<i>Koordinasi Kegiatan Pemberdayaan Desa</i>	60.899.090,00	38.449.290,00	13.629.000,00	13.600.000,00	0,00	0,00	0,00	0,00
4.11 . 4.11.04 . 01 . 19 . 01	Peningkatan Partisipasi Masyarakat dalam Forum Musyawarah Perencanaan Pembangunan	10.899.400,00	5.393.000,00	13.629.000,00	13.600.000,00	0,00	0,00	0,00	0,00
4.11 . 4.11.04 . 01 . 19 . 02	Sinkronisasi Program Kerja dan Kegiatan Pemberdayaan Masyarakat yang dilakukan oleh Pemerintah dan Swasta di Wilayah Kerja Kecamatan	16.999.800,00	7.505.000,00	0,00	0,00	0,00	0,00	0,00	0,00
4.11 . 4.11.04 . 01 . 19 . 03	Peningkatan Efektifitas Kegiatan Pemberdayaan Masyarakat di Wilayah Kecamatan	32.999.890,00	25.551.290,00	0,00	0,00	0,00	0,00	0,00	0,00
4.11 . 4.11.04 . 01 . 23	<i>Koordinasi Upaya Penyelenggaraan Ketenteraman dan Ketertiban Umum</i>	21.999.910,00	20.743.000,00	0,00	0,00	0,00	0,00	0,00	0,00
4.11 . 4.11.04 . 01 . 23 . 01	Sinergitas dengan Kepolisian Negara Republik Indonesia, Tentara Nasional Indonesia dan Instansi Vertikal di Wilayah Kecamatan	21.999.910,00	20.743.000,00	0,00	0,00	0,00	0,00	0,00	0,00
4.11 . 4.11.04 . 01 . 27	<i>Penyelenggaraan Urusan Pemerintahan Umum sesuai Penugasan Kepala Daerah</i>	840.007.260,00	698.079.300,00	0,00	0,00	0,00	0,00	0,00	0,00
4.11 . 4.11.04 . 01 . 27 . 01	Pembinaan Wawasan Kebangsaan dan Ketahanan Nasional dalam rangka Memantapkan Pengamalan Pancasila, Pelaksanaan Undang-Undang Dasar Negara Republik Indonesia Tahun 1945, Pelestarian Bhinneka Tunggal Ika serta Pemertahanan dan Pemeliharaan Keutuhan Negara K	39.999.800,00	25.536.600,00	0,00	0,00	0,00	0,00	0,00	0,00
4.11 . 4.11.04 . 01 . 27 . 04	Pembinaan Kerukunan Antarsuku dan Intrasuku, Umat Beragama, Ras, dan Golongan Lainnya Guna Mewujudkan Stabilitas Keamanan Lokal, Regional, dan Nasional	800.007.460,00	672.542.700,00	0,00	0,00	0,00	0,00	0,00	0,00
4.11 . 4.11.04 . 01 . 28	<i>Fasilitasi, Rekomendasi dan Koordinasi Pembinaan dan Pengawasan Pemerintahan Desa</i>	76.432.500,00	48.450.000,00	0,00	0,00	0,00	0,00	0,00	0,00
4.11 . 4.11.04 . 01 . 28 . 02	Fasilitasi Administrasi Tata Pemerintahan Desa	49.999.800,00	43.645.000,00	0,00	0,00	0,00	0,00	0,00	0,00
4.11 . 4.11.04 . 01 . 28 . 09	Fasilitasi Sinkronisasi Perencanaan Pembangunan Daerah dengan Pembangunan Daerah	26.432.700,00	4.805.000,00	0,00	0,00	0,00	0,00	0,00	0,00
4.11 . 4.11.05	Kantor Kecamatan Jorong	3.628.739.082,00	3.184.940.504,00	85.600.706,00	82.363.145,00	0,00	0,00	0,00	0,00
4.11 . 4.11.05 . 01	Kantor Kecamatan Jorong	3.628.739.082,00	3.184.940.504,00	85.600.706,00	82.363.145,00	0,00	0,00	0,00	0,00
4.11 . 4.11.05 . 01 . 01	<i>Perencanaan, Penganggaran, dan Evaluasi Kinerja Perangkat Daerah</i>	2.490.000,00	1.740.000,00	0,00	0,00	0,00	0,00	0,00	0,00
4.11 . 4.11.05 . 01 . 01 . 01	Penyusunan Dokumen Perencanaan Perangkat Daerah	990.000,00	240.000,00	0,00	0,00	0,00	0,00	0,00	0,00
4.11 . 4.11.05 . 01 . 01 . 06	Koordinasi dan Penyusunan Laporan Capaian Kinerja dan Ikhtisar Realisasi Kinerja SPMD	750.000,00	750.000,00	0,00	0,00	0,00	0,00	0,00	0,00
4.11 . 4.11.05 . 01 . 01 . 07	Evaluasi Kinerja Perangkat Daerah	750.000,00	750.000,00	0,00	0,00	0,00	0,00	0,00	0,00
4.11 . 4.11.05 . 01 . 02	<i>Administrasi Keuangan Perangkat Daerah</i>	2.208.523.826,00	1.996.198.457,00	0,00	0,00	0,00	0,00	0,00	0,00

KODE REKENING	URAIAN URUSAN, ORGANISASI, PROGRAM, KEGIATAN DAN SUB KEGIATAN	KELOMPOK BELANJA							
		OPERASI		MODAL		TIDAK TERDUGA		TRANSFER	
		ANGGARAN	REALISASI	ANGGARAN	REALISASI	ANGGARAN	REALISASI	ANGGARAN	REALISASI
4.11 . 4.11.05 . 01 . 02 . 01	Penyediaan Gaji dan Tunjangan ASN	2.207.023.826,00	1.994.967.657,00	0,00	0,00	0,00	0,00	0,00	0,00
4.11 . 4.11.05 . 01 . 02 . 05	Koordinasi dan Penyusunan Laporan Keuangan Akhir Tahun SKPD	200.000,00	200.000,00	0,00	0,00	0,00	0,00	0,00	0,00
4.11 . 4.11.05 . 01 . 02 . 07	Koordinasi dan Penyusunan Laporan Keuangan Bulanan/Triwulanan/Semesteran SKPD	1.300.000,00	1.030.800,00	0,00	0,00	0,00	0,00	0,00	0,00
4.11 . 4.11.05 . 01 . 06	Administrasi Umum Perangkat Daerah	187.373.490,00	170.285.549,00	85.600.706,00	82.363.145,00	0,00	0,00	0,00	0,00
4.11 . 4.11.05 . 01 . 06 . 02	Penyediaan Peralatan dan Perlengkapan Kantor	16.801.510,00	13.692.000,00	85.600.706,00	82.363.145,00	0,00	0,00	0,00	0,00
4.11 . 4.11.05 . 01 . 06 . 04	Penyediaan Bahan Logistik Kantor	64.616.380,00	59.517.800,00	0,00	0,00	0,00	0,00	0,00	0,00
4.11 . 4.11.05 . 01 . 06 . 05	Penyediaan Barang Cetak dan Penggandaan	8.575.600,00	5.709.200,00	0,00	0,00	0,00	0,00	0,00	0,00
4.11 . 4.11.05 . 01 . 06 . 09	Penyelenggaraan Rapat Koordinasi dan Konsultasi SKPD	97.380.000,00	91.366.549,00	0,00	0,00	0,00	0,00	0,00	0,00
4.11 . 4.11.05 . 01 . 08	Penyediaan Jasa Penunjang Urusan Pemerintahan Daerah	154.795.710,00	146.362.780,00	0,00	0,00	0,00	0,00	0,00	0,00
4.11 . 4.11.05 . 01 . 08 . 02	Penyediaan Jasa Komunikasi, Sumber Daya Air dan Listrik	33.046.000,00	25.758.190,00	0,00	0,00	0,00	0,00	0,00	0,00
4.11 . 4.11.05 . 01 . 08 . 04	Penyediaan Jasa Pelayanan Umum Kantor	121.749.710,00	120.604.590,00	0,00	0,00	0,00	0,00	0,00	0,00
4.11 . 4.11.05 . 01 . 09	Pemeliharaan Barang Milik Daerah Penunjang Urusan Pemerintahan Daerah	28.974.600,00	28.973.900,00	0,00	0,00	0,00	0,00	0,00	0,00
4.11 . 4.11.05 . 01 . 09 . 02	Penyediaan Jasa Pemeliharaan, Biaya Pemeliharaan, Pajak, dan Perizinan Kendaraan Dinas Operasional atau Lapangan	28.974.600,00	28.973.900,00	0,00	0,00	0,00	0,00	0,00	0,00
4.11 . 4.11.05 . 01 . 16	Penyelenggaraan Urusan Pemerintahan yang tidak Dilaksanakan oleh Unit Kerja Perangkat Daerah yang ada di Kecamatan	35.320.596,00	34.813.318,00	0,00	0,00	0,00	0,00	0,00	0,00
4.11 . 4.11.05 . 01 . 16 . 02	Fasilitasi Percepatan Pencapaian Standar Pelayanan Minimal di Wilayah Kecamatan	35.320.596,00	34.813.318,00	0,00	0,00	0,00	0,00	0,00	0,00
4.11 . 4.11.05 . 01 . 19	Koordinasi Kegiatan Pemberdayaan Desa	56.461.990,00	15.700.000,00	0,00	0,00	0,00	0,00	0,00	0,00
4.11 . 4.11.05 . 01 . 19 . 02	Sinkronisasi Program Kerja dan Kegiatan Pemberdayaan Masyarakat yang dilakukan oleh Pemerintah dan Swasta di Wilayah Kerja Kecamatan	38.248.090,00	5.000.000,00	0,00	0,00	0,00	0,00	0,00	0,00
4.11 . 4.11.05 . 01 . 19 . 03	Peningkatan Efektifitas Kegiatan Pemberdayaan Masyarakat di Wilayah Kecamatan	18.213.900,00	10.700.000,00	0,00	0,00	0,00	0,00	0,00	0,00
4.11 . 4.11.05 . 01 . 23	Koordinasi Upaya Penyelenggaraan Ketenteraman dan Ketertiban Umum	14.147.300,00	9.636.400,00	0,00	0,00	0,00	0,00	0,00	0,00
4.11 . 4.11.05 . 01 . 23 . 01	Sinergitas dengan Kepolisian Negara Republik Indonesia, Tentara Nasional Indonesia dan Instansi Vertikal di Wilayah Kecamatan	4.597.400,00	4.597.400,00	0,00	0,00	0,00	0,00	0,00	0,00
4.11 . 4.11.05 . 01 . 23 . 02	Harmonisasi Hubungan Dengan Tokoh Agama dan Tokoh Masyarakat	9.549.900,00	5.039.000,00	0,00	0,00	0,00	0,00	0,00	0,00
4.11 . 4.11.05 . 01 . 27	Penyelenggaraan Urusan Pemerintahan Umum sesuai Penugasan Kepala Daerah	893.319.940,00	746.533.300,00	0,00	0,00	0,00	0,00	0,00	0,00
4.11 . 4.11.05 . 01 . 27 . 01	Pembinaan Wawasan Kebangsaan dan Ketahanan Nasional dalam rangka Memantapkan Pengamalan Pancasila, Pelaksanaan Undang-Undang Dasar Negara Republik Indonesia Tahun 1945, Pelestarian Bhinneka Tunggal Ika serta Pemertahanan dan Pemeliharaan Keutuhan Negara K	27.995.400,00	16.357.000,00	0,00	0,00	0,00	0,00	0,00	0,00

KODE REKENING	URAIAN URUSAN, ORGANISASI, PROGRAM, KEGIATAN DAN SUB KEGIATAN	KELOMPOK BELANJA							
		OPERASI		MODAL		TIDAK TERDUGA		TRANSFER	
		ANGGARAN	REALISASI	ANGGARAN	REALISASI	ANGGARAN	REALISASI	ANGGARAN	REALISASI
4.11 . 4.11.05 . 01 . 27 . 04	Pembinaan Kerukunan Antarsuku dan Intrasuku, Umat Beragama, Ras, dan Golongan Lainnya Guna Mewujudkan Stabilitas Keamanan Lokal, Regional, dan Nasional	865.324.540,00	730.176.300,00	0,00	0,00	0,00	0,00	0,00	0,00
4.11 . 4.11.05 . 01 . 28	<i>Fasilitasi, Rekomendasi dan Koordinasi Pembinaan dan Pengawasan Pemerintahan Desa</i>	47.331.630,00	34.696.800,00	0,00	0,00	0,00	0,00	0,00	0,00
4.11 . 4.11.05 . 01 . 28 . 02	Fasilitasi Administrasi Tata Pemerintahan Desa	26.506.800,00	25.696.800,00	0,00	0,00	0,00	0,00	0,00	0,00
4.11 . 4.11.05 . 01 . 28 . 09	Fasilitasi Sinkronisasi Perencanaan Pembangunan Daerah dengan Pembangunan Desa	20.824.830,00	9.000.000,00	0,00	0,00	0,00	0,00	0,00	0,00
4.11 . 4.11.06	Kantor Kecamatan Kintap	3.660.893.495,00	2.776.267.144,00	71.089.150,00	65.338.364,00	0,00	0,00	0,00	0,00
4.11 . 4.11.06 . 01	Kantor Kecamatan Kintap	3.660.893.495,00	2.776.267.144,00	71.089.150,00	65.338.364,00	0,00	0,00	0,00	0,00
4.11 . 4.11.06 . 01 . 01	<i>Perencanaan, Penganggaran, dan Evaluasi Kinerja Perangkat Daerah</i>	32.947.976,00	30.297.976,00	0,00	0,00	0,00	0,00	0,00	0,00
4.11 . 4.11.06 . 01 . 01 . 01	Penyusunan Dokumen Perencanaan Perangkat Daerah	27.962.456,00	26.755.576,00	0,00	0,00	0,00	0,00	0,00	0,00
4.11 . 4.11.06 . 01 . 01 . 02	Koordinasi dan Penyusunan Dokumen RKA-SKPD	1.987.000,00	1.402.500,00	0,00	0,00	0,00	0,00	0,00	0,00
4.11 . 4.11.06 . 01 . 01 . 03	Koordinasi dan Penyusunan Dokumen Perubahan RKA-SKPD	1.498.600,00	1.069.500,00	0,00	0,00	0,00	0,00	0,00	0,00
4.11 . 4.11.06 . 01 . 01 . 05	Koordinasi dan Penyusunan Perubahan DPA-SKPD	1.499.920,00	1.070.400,00	0,00	0,00	0,00	0,00	0,00	0,00
4.11 . 4.11.06 . 01 . 02	<i>Administrasi Keuangan Perangkat Daerah</i>	2.443.255.871,00	1.729.067.864,00	0,00	0,00	0,00	0,00	0,00	0,00
4.11 . 4.11.06 . 01 . 02 . 01	Penyediaan Gaji dan Tunjangan ASN	2.438.262.971,00	1.725.482.364,00	0,00	0,00	0,00	0,00	0,00	0,00
4.11 . 4.11.06 . 01 . 02 . 04	Koordinasi dan Pelaksanaan Akuntansi SKPD	4.992.900,00	3.585.500,00	0,00	0,00	0,00	0,00	0,00	0,00
4.11 . 4.11.06 . 01 . 06	<i>Administrasi Umum Perangkat Daerah</i>	194.059.356,00	122.568.126,00	0,00	0,00	0,00	0,00	0,00	0,00
4.11 . 4.11.06 . 01 . 06 . 01	Penyediaan Komponen Instalasi Listrik/Penerangan Bangunan Kantor	6.768.740,00	2.814.000,00	0,00	0,00	0,00	0,00	0,00	0,00
4.11 . 4.11.06 . 01 . 06 . 02	Penyediaan Peralatan dan Perlengkapan Kantor	44.495.616,00	35.739.426,00	0,00	0,00	0,00	0,00	0,00	0,00
4.11 . 4.11.06 . 01 . 06 . 05	Penyediaan Barang Cetak dan Penggandaan	1.610.000,00	1.350.000,00	0,00	0,00	0,00	0,00	0,00	0,00
4.11 . 4.11.06 . 01 . 06 . 06	Penyediaan Bahan Bacaan dan Peraturan Perundang-undangan	1.800.000,00	900.000,00	0,00	0,00	0,00	0,00	0,00	0,00
4.11 . 4.11.06 . 01 . 06 . 09	Penyelenggaraan Rapat Koordinasi dan Konsultasi SKPD	139.385.000,00	81.764.700,00	0,00	0,00	0,00	0,00	0,00	0,00
4.11 . 4.11.06 . 01 . 07	<i>Pengadaan Barang Milik Daerah Penunjang Urusan Pemerintah Daerah</i>	0,00	0,00	70.543.990,00	65.028.364,00	0,00	0,00	0,00	0,00
4.11 . 4.11.06 . 01 . 07 . 10	Pengadaan Sarana dan Prasarana Gedung Kantor atau Bangunan Lainnya	0,00	0,00	70.543.990,00	65.028.364,00	0,00	0,00	0,00	0,00
4.11 . 4.11.06 . 01 . 08	<i>Penyediaan Jasa Penunjang Urusan Pemerintahan Daerah</i>	143.378.564,00	127.309.964,00	545.160,00	310.000,00	0,00	0,00	0,00	0,00

KODE REKENING	URAIAN URUSAN, ORGANISASI, PROGRAM, KEGIATAN DAN SUB KEGIATAN	KELOMPOK BELANJA							
		OPERASI		MODAL		TIDAK TERDUGA		TRANSFER	
		ANGGARAN	REALISASI	ANGGARAN	REALISASI	ANGGARAN	REALISASI	ANGGARAN	REALISASI
4.11 . 4.11.06 . 01 . 08 . 01	Penyediaan Jasa Surat Menyurat	46.335.552,00	46.145.952,00	0,00	0,00	0,00	0,00	0,00	0,00
4.11 . 4.11.06 . 01 . 08 . 02	Penyediaan Jasa Komunikasi, Sumber Daya Air dan Listrik	28.924.200,00	23.498.060,00	0,00	0,00	0,00	0,00	0,00	0,00
4.11 . 4.11.06 . 01 . 08 . 03	Penyediaan Jasa Peralatan dan Perlengkapan Kantor	11.282.700,00	5.580.000,00	0,00	0,00	0,00	0,00	0,00	0,00
4.11 . 4.11.06 . 01 . 08 . 04	Penyediaan Jasa Pelayanan Umum Kantor	56.836.112,00	52.085.952,00	545.160,00	310.000,00	0,00	0,00	0,00	0,00
4.11 . 4.11.06 . 01 . 09	Pemeliharaan Barang Milik Daerah Penunjang Urusan Pemerintahan Daerah	137.435.092,00	125.408.252,00	0,00	0,00	0,00	0,00	0,00	0,00
4.11 . 4.11.06 . 01 . 09 . 02	Penyediaan Jasa Pemeliharaan, Biaya Pemeliharaan, Pajak, dan Perizinan Kendaraan Dinas Operasional atau Lapangan	137.435.092,00	125.408.252,00	0,00	0,00	0,00	0,00	0,00	0,00
4.11 . 4.11.06 . 01 . 19	Koordinasi Kegiatan Pemberdayaan Desa	16.988.500,00	0,00	0,00	0,00	0,00	0,00	0,00	0,00
4.11 . 4.11.06 . 01 . 19 . 02	Sinkronisasi Program Kerja dan Kegiatan Pemberdayaan Masyarakat yang dilakukan oleh Pemerintah dan Swasta di Wilayah Kerja Kecamatan	16.988.500,00	0,00	0,00	0,00	0,00	0,00	0,00	0,00
4.11 . 4.11.06 . 01 . 23	Koordinasi Upaya Penyelenggaraan Ketenteraman dan Ketertiban Umum	14.997.800,00	11.505.000,00	0,00	0,00	0,00	0,00	0,00	0,00
4.11 . 4.11.06 . 01 . 23 . 01	Sinergitas dengan Kepolisian Negara Republik Indonesia, Tentara Nasional Indonesia dan Instansi Vertikal di Wilayah Kecamatan	14.997.800,00	11.505.000,00	0,00	0,00	0,00	0,00	0,00	0,00
4.11 . 4.11.06 . 01 . 27	Penyelenggaraan Urusan Pemerintahan Umum sesuai Penugasan Kepala Daerah	616.310.760,00	596.125.500,00	0,00	0,00	0,00	0,00	0,00	0,00
4.11 . 4.11.06 . 01 . 27 . 01	Pembinaan Wawasan Kebangsaan dan Ketahanan Nasional dalam rangka Memantapkan Pengamalan Pancasila, Pelaksanaan Undang-Undang Dasar Negara Republik Indonesia Tahun 1945, Pelestarian Bhinneka Tunggal Ika serta Pemertahanan dan Pemeliharaan Keutuhan Negara K	26.937.760,00	19.742.000,00	0,00	0,00	0,00	0,00	0,00	0,00
4.11 . 4.11.06 . 01 . 27 . 04	Pembinaan Kerukunan Antarsuku dan Intrasuku, Umat Beragama, Ras, dan Golongan Lainnya Guna Mewujudkan Stabilitas Keamanan Lokal, Regional, dan Nasional	589.373.000,00	576.383.500,00	0,00	0,00	0,00	0,00	0,00	0,00
4.11 . 4.11.06 . 01 . 28	Fasilitasi, Rekomendasi dan Koordinasi Pembinaan dan Pengawasan Pemerintahan De	61.519.576,00	33.984.462,00	0,00	0,00	0,00	0,00	0,00	0,00
4.11 . 4.11.06 . 01 . 28 . 03	Fasilitasi Pengelolaan Keuangan Desa dan Pendayagunaan Aset Desa	46.519.776,00	31.544.962,00	0,00	0,00	0,00	0,00	0,00	0,00
4.11 . 4.11.06 . 01 . 28 . 09	Fasilitasi Sinkronisasi Perencanaan Pembangunan Daerah dengan Pembangunan Des	14.999.800,00	2.439.500,00	0,00	0,00	0,00	0,00	0,00	0,00
4.11 . 4.11.07	Kantor Kecamatan Kurau	4.677.987.553,00	3.097.179.188,00	31.038.009,00	30.992.289,00	0,00	0,00	0,00	0,00
4.11 . 4.11.07 . 01	Kantor Kecamatan Kurau	4.677.987.553,00	3.097.179.188,00	31.038.009,00	30.992.289,00	0,00	0,00	0,00	0,00
4.11 . 4.11.07 . 01 . 01	Perencanaan, Penganggaran, dan Evaluasi Kinerja Perangkat Daerah	13.586.410,00	12.050.700,00	0,00	0,00	0,00	0,00	0,00	0,00
4.11 . 4.11.07 . 01 . 01 . 01	Penyusunan Dokumen Perencanaan Perangkat Daerah	6.278.500,00	6.278.500,00	0,00	0,00	0,00	0,00	0,00	0,00
4.11 . 4.11.07 . 01 . 01 . 07	Evaluasi Kinerja Perangkat Daerah	7.307.910,00	5.772.200,00	0,00	0,00	0,00	0,00	0,00	0,00
4.11 . 4.11.07 . 01 . 02	Administrasi Keuangan Perangkat Daerah	3.325.305.008,00	1.943.577.875,00	0,00	0,00	0,00	0,00	0,00	0,00

KODE REKENING	URAIAN URUSAN, ORGANISASI, PROGRAM, KEGIATAN DAN SUB KEGIATAN	KELOMPOK BELANJA							
		OPERASI		MODAL		TIDAK TERDUGA		TRANSFER	
		ANGGARAN	REALISASI	ANGGARAN	REALISASI	ANGGARAN	REALISASI	ANGGARAN	REALISASI
4.11 . 4.11.07 . 01 . 02 . 01	Penyediaan Gaji dan Tunjangan ASN	3.311.617.708,00	1.931.940.575,00	0,00	0,00	0,00	0,00	0,00	0,00
4.11 . 4.11.07 . 01 . 02 . 04	Koordinasi dan Pelaksanaan Akuntansi SKPD	13.687.300,00	11.637.300,00	0,00	0,00	0,00	0,00	0,00	0,00
4.11 . 4.11.07 . 01 . 05	Administrasi Kepegawaian Perangkat Daerah	695.100,00	695.100,00	0,00	0,00	0,00	0,00	0,00	0,00
4.11 . 4.11.07 . 01 . 05 . 02	Pengadaan Pakaian Dinas Beserta Atribut Kelengkapannya	695.100,00	695.100,00	0,00	0,00	0,00	0,00	0,00	0,00
4.11 . 4.11.07 . 01 . 05 . 09	Pendidikan dan Pelatihan Pegawai Berdasarkan Tugas dan Fungsi	0,00	0,00	0,00	0,00	0,00	0,00	0,00	0,00
4.11 . 4.11.07 . 01 . 06	Administrasi Umum Perangkat Daerah	165.123.949,00	157.461.670,00	0,00	0,00	0,00	0,00	0,00	0,00
4.11 . 4.11.07 . 01 . 06 . 01	Penyediaan Komponen Instalasi Listrik/Penerangan Bangunan Kantor	2.617.670,00	2.617.670,00	0,00	0,00	0,00	0,00	0,00	0,00
4.11 . 4.11.07 . 01 . 06 . 02	Penyediaan Peralatan dan Perlengkapan Kantor	22.768.570,00	20.395.400,00	0,00	0,00	0,00	0,00	0,00	0,00
4.11 . 4.11.07 . 01 . 06 . 04	Penyediaan Bahan Logistik Kantor	45.882.509,00	44.597.400,00	0,00	0,00	0,00	0,00	0,00	0,00
4.11 . 4.11.07 . 01 . 06 . 05	Penyediaan Barang Cetak dan Penggandaan	800.000,00	500.000,00	0,00	0,00	0,00	0,00	0,00	0,00
4.11 . 4.11.07 . 01 . 06 . 06	Penyediaan Bahan Bacaan dan Peraturan Perundang-undangan	1.955.200,00	1.955.200,00	0,00	0,00	0,00	0,00	0,00	0,00
4.11 . 4.11.07 . 01 . 06 . 09	Penyelenggaraan Rapat Koordinasi dan Konsultasi SKPD	91.100.000,00	87.396.000,00	0,00	0,00	0,00	0,00	0,00	0,00
4.11 . 4.11.07 . 01 . 07	Pengadaan Barang Milik Daerah Penunjang Urusan Pemerintahan Daerah	649.000,00	649.000,00	31.038.009,00	30.992.289,00	0,00	0,00	0,00	0,00
4.11 . 4.11.07 . 01 . 07 . 10	Pengadaan Sarana dan Prasarana Gedung Kantor atau Bangunan Lainnya	0,00	0,00	1.945.100,00	1.900.000,00	0,00	0,00	0,00	0,00
4.11 . 4.11.07 . 01 . 07 . 11	Pengadaan Sarana dan Prasarana Pendukung Gedung Kantor atau Bangunan Lainnya	649.000,00	649.000,00	29.092.909,00	29.092.289,00	0,00	0,00	0,00	0,00
4.11 . 4.11.07 . 01 . 08	Penyediaan Jasa Penunjang Urusan Pemerintahan Daerah	175.668.280,00	156.570.057,00	0,00	0,00	0,00	0,00	0,00	0,00
4.11 . 4.11.07 . 01 . 08 . 01	Penyediaan Jasa Surat Menyurat	49.127.992,00	47.572.512,00	0,00	0,00	0,00	0,00	0,00	0,00
4.11 . 4.11.07 . 01 . 08 . 02	Penyediaan Jasa Komunikasi, Sumber Daya Air dan Listrik	49.920.900,00	33.393.077,00	0,00	0,00	0,00	0,00	0,00	0,00
4.11 . 4.11.07 . 01 . 08 . 04	Penyediaan Jasa Pelayanan Umum Kantor	76.619.388,00	75.604.468,00	0,00	0,00	0,00	0,00	0,00	0,00
4.11 . 4.11.07 . 01 . 09	Pemeliharaan Barang Milik Daerah Penunjang Urusan Pemerintahan Daerah	26.410.000,00	21.798.100,00	0,00	0,00	0,00	0,00	0,00	0,00
4.11 . 4.11.07 . 01 . 09 . 02	Penyediaan Jasa Pemeliharaan, Biaya Pemeliharaan, Pajak, dan Perizinan Kendaraan Dinas Operasional atau Lapangan	19.560.000,00	16.698.100,00	0,00	0,00	0,00	0,00	0,00	0,00
4.11 . 4.11.07 . 01 . 09 . 10	Pemeliharaan/Rehabilitasi Sarana dan Prasarana Gedung Kantor atau Bangunan Lainnya	6.850.000,00	5.100.000,00	0,00	0,00	0,00	0,00	0,00	0,00
4.11 . 4.11.07 . 01 . 16	Penyelenggaraan Urusan Pemerintahan yang tidak Dilaksanakan oleh Unit Kerja Perangkat Daerah yang ada di Kecamatan	27.387.776,00	27.136.256,00	0,00	0,00	0,00	0,00	0,00	0,00

KODE REKENING	URAIAN URUSAN, ORGANISASI, PROGRAM, KEGIATAN DAN SUB KEGIATAN	KELOMPOK BELANJA							
		OPERASI		MODAL		TIDAK TERDUGA		TRANSFER	
		ANGGARAN	REALISASI	ANGGARAN	REALISASI	ANGGARAN	REALISASI	ANGGARAN	REALISASI
4.11 . 4.11.07 . 01 . 16 . 02	Fasilitasi Percepatan Pencapaian Standar Pelayanan Minimal di Wilayah Kecamatan	27.387.776,00	27.136.256,00	0,00	0,00	0,00	0,00	0,00	0,00
4.11 . 4.11.07 . 01 . 19	Koordinasi Kegiatan Pemberdayaan Desa	62.601.400,00	47.024.700,00	0,00	0,00	0,00	0,00	0,00	0,00
4.11 . 4.11.07 . 01 . 19 . 01	Peningkatan Partisipasi Masyarakat dalam Forum Musyawarah Perencanaan Pembang	26.594.700,00	26.354.700,00	0,00	0,00	0,00	0,00	0,00	0,00
4.11 . 4.11.07 . 01 . 19 . 02	Sinkronisasi Program Kerja dan Kegiatan Pemberdayaan Masyarakat yang dilakukan oleh Pemerintah dan Swasta di Wilayah Kerja Kecamatan	20.869.400,00	6.570.000,00	0,00	0,00	0,00	0,00	0,00	0,00
4.11 . 4.11.07 . 01 . 19 . 03	Peningkatan Efektifitas Kegiatan Pemberdayaan Masyarakat di Wilayah Kecamatan	15.137.300,00	14.100.000,00	0,00	0,00	0,00	0,00	0,00	0,00
4.11 . 4.11.07 . 01 . 23	Koordinasi Upaya Penyelenggaraan Ketenteraman dan Ketertiban Umum	17.589.200,00	15.152.600,00	0,00	0,00	0,00	0,00	0,00	0,00
4.11 . 4.11.07 . 01 . 23 . 01	Sinergitas dengan Kepolisian Negara Republik Indonesia, Tentara Nasional Indonesia dan Instansi Vertikal di Wilayah Kecamatan	5.285.000,00	4.880.000,00	0,00	0,00	0,00	0,00	0,00	0,00
4.11 . 4.11.07 . 01 . 23 . 02	Harmonisasi Hubungan Dengan Tokoh Agama dan Tokoh Masyarakat	12.304.200,00	10.272.600,00	0,00	0,00	0,00	0,00	0,00	0,00
4.11 . 4.11.07 . 01 . 27	Penyelenggaraan Urusan Pemerintahan Umum sesuai Penugasan Kepala Daerah	848.920.230,00	702.812.730,00	0,00	0,00	0,00	0,00	0,00	0,00
4.11 . 4.11.07 . 01 . 27 . 01	Pembinaan Wawasan Kebangsaan dan Ketahanan Nasional dalam rangka Memantapkan Pengamalan Pancasila, Pelaksanaan Undang-Undang Dasar Negara Republik Indonesia Tahun 1945, Pelestarian Bhinneka Tunggal Ika serta Pemertahanan dan Pemeliharaan Keutuhan Negara K	23.226.000,00	22.146.000,00	0,00	0,00	0,00	0,00	0,00	0,00
4.11 . 4.11.07 . 01 . 27 . 04	Pembinaan Kerukunan Antarsuku dan Intrasuku, Umat Beragama, Ras, dan Golongan Lainnya Guna Mewujudkan Stabilitas Keamanan Lokal, Regional, dan Nasional	825.694.230,00	680.666.730,00	0,00	0,00	0,00	0,00	0,00	0,00
4.11 . 4.11.07 . 01 . 28	Fasilitasi, Rekomendasi dan Koordinasi Pembinaan dan Pengawasan Pemerintahan De	14.051.200,00	12.250.400,00	0,00	0,00	0,00	0,00	0,00	0,00
4.11 . 4.11.07 . 01 . 28 . 02	Fasilitasi Administrasi Tata Pemerintahan Desa	10.327.800,00	8.527.000,00	0,00	0,00	0,00	0,00	0,00	0,00
4.11 . 4.11.07 . 01 . 28 . 09	Fasilitasi Sinkronisasi Perencanaan Pembangunan Daerah dengan Pembangunan Des	3.723.400,00	3.723.400,00	0,00	0,00	0,00	0,00	0,00	0,00
4.11 . 4.11.08	Kantor Kecamatan Pelaihari	16.512.388.908,00	12.586.967.646,00	1.369.487.669,00	1.191.730.075,00	0,00	0,00	0,00	0,00
4.11 . 4.11.08 . 01	Kantor Kecamatan Pelaihari	11.407.140.243,00	9.047.220.927,00	196.619.830,00	171.793.260,00	0,00	0,00	0,00	0,00
4.11 . 4.11.08 . 01 . 01	Perencanaan, Penganggaran, dan Evaluasi Kinerja Perangkat Daerah	4.594.000,00	1.699.400,00	0,00	0,00	0,00	0,00	0,00	0,00
4.11 . 4.11.08 . 01 . 01 . 01	Penyusunan Dokumen Perencanaan Perangkat Daerah	800.000,00	199.800,00	0,00	0,00	0,00	0,00	0,00	0,00
4.11 . 4.11.08 . 01 . 01 . 04	Koordinasi dan Penyusunan DPA-SKPD	1.200.000,00	999.600,00	0,00	0,00	0,00	0,00	0,00	0,00
4.11 . 4.11.08 . 01 . 01 . 05	Koordinasi dan Penyusunan Perubahan DPA-SKPD	1.200.000,00	500.000,00	0,00	0,00	0,00	0,00	0,00	0,00
4.11 . 4.11.08 . 01 . 01 . 06	Koordinasi dan Penyusunan Laporan Capaian Kinerja dan Ikhtisar Realisasi Kinerja SK	1.394.000,00	0,00	0,00	0,00	0,00	0,00	0,00	0,00
4.11 . 4.11.08 . 01 . 02	Administrasi Keuangan Perangkat Daerah	9.575.497.571,00	7.456.493.715,00	0,00	0,00	0,00	0,00	0,00	0,00

KODE REKENING	URAIAN URUSAN, ORGANISASI, PROGRAM, KEGIATAN DAN SUB KEGIATAN	KELOMPOK BELANJA							
		OPERASI		MODAL		TIDAK TERDUGA		TRANSFER	
		ANGGARAN	REALISASI	ANGGARAN	REALISASI	ANGGARAN	REALISASI	ANGGARAN	REALISASI
4.11 . 4.11.08 . 01 . 02 . 01	Penyediaan Gaji dan Tunjangan ASN	9.518.363.619,00	7.413.260.715,00	0,00	0,00	0,00	0,00	0,00	0,00
4.11 . 4.11.08 . 01 . 02 . 05	Koordinasi dan Penyusunan Laporan Keuangan Akhir Tahun SKPD	624.000,00	0,00	0,00	0,00	0,00	0,00	0,00	0,00
4.11 . 4.11.08 . 01 . 02 . 07	Koordinasi dan Penyusunan Laporan Keuangan Bulanan/Triwulanan/Semesteran SKPD	56.509.952,00	43.233.000,00	0,00	0,00	0,00	0,00	0,00	0,00
4.11 . 4.11.08 . 01 . 06	Administrasi Umum Perangkat Daerah	209.044.920,00	190.080.280,00	96.815.510,00	82.586.442,00	0,00	0,00	0,00	0,00
4.11 . 4.11.08 . 01 . 06 . 01	Penyediaan Komponen Instalasi Listrik/Penerangan Bangunan Kantor	2.614.590,00	1.898.500,00	0,00	0,00	0,00	0,00	0,00	0,00
4.11 . 4.11.08 . 01 . 06 . 02	Penyediaan Peralatan dan Perlengkapan Kantor	67.656.930,00	61.891.880,00	96.815.510,00	82.586.442,00	0,00	0,00	0,00	0,00
4.11 . 4.11.08 . 01 . 06 . 04	Penyediaan Bahan Logistik Kantor	22.954.000,00	22.954.000,00	0,00	0,00	0,00	0,00	0,00	0,00
4.11 . 4.11.08 . 01 . 06 . 05	Penyediaan Barang Cetak dan Penggandaan	7.852.400,00	5.680.700,00	0,00	0,00	0,00	0,00	0,00	0,00
4.11 . 4.11.08 . 01 . 06 . 09	Penyelenggaraan Rapat Koordinasi dan Konsultasi SKPD	107.967.000,00	97.655.200,00	0,00	0,00	0,00	0,00	0,00	0,00
4.11 . 4.11.08 . 01 . 08	Penyediaan Jasa Penunjang Urusan Pemerintahan Daerah	194.949.776,00	171.354.413,00	99.804.320,00	89.206.818,00	0,00	0,00	0,00	0,00
4.11 . 4.11.08 . 01 . 08 . 01	Penyediaan Jasa Surat Menyurat	70.803.328,00	66.481.045,00	0,00	0,00	0,00	0,00	0,00	0,00
4.11 . 4.11.08 . 01 . 08 . 02	Penyediaan Jasa Komunikasi, Sumber Daya Air dan Listrik	36.049.600,00	25.822.410,00	0,00	0,00	0,00	0,00	0,00	0,00
4.11 . 4.11.08 . 01 . 08 . 03	Penyediaan Jasa Peralatan dan Perlengkapan Kantor	9.442.730,00	7.735.000,00	39.854.320,00	39.650.000,00	0,00	0,00	0,00	0,00
4.11 . 4.11.08 . 01 . 08 . 04	Penyediaan Jasa Pelayanan Umum Kantor	78.654.118,00	71.315.958,00	59.950.000,00	49.556.818,00	0,00	0,00	0,00	0,00
4.11 . 4.11.08 . 01 . 09	Pemeliharaan Barang Milik Daerah Penunjang Urusan Pemerintahan Daerah	40.776.460,00	24.528.609,00	0,00	0,00	0,00	0,00	0,00	0,00
4.11 . 4.11.08 . 01 . 09 . 02	Penyediaan Jasa Pemeliharaan, Biaya Pemeliharaan, Pajak, dan Perizinan Kendaraan Dinas Operasional atau Lapangan	36.326.460,00	20.228.609,00	0,00	0,00	0,00	0,00	0,00	0,00
4.11 . 4.11.08 . 01 . 09 . 06	Pemeliharaan Peralatan dan Mesin Lainnya	4.450.000,00	4.300.000,00	0,00	0,00	0,00	0,00	0,00	0,00
4.11 . 4.11.08 . 01 . 16	Penyelenggaraan Urusan Pemerintahan yang tidak Dilaksanakan oleh Unit Kerja Perangkat Daerah yang ada di Kecamatan	13.149.800,00	7.650.000,00	0,00	0,00	0,00	0,00	0,00	0,00
4.11 . 4.11.08 . 01 . 16 . 02	Fasilitasi Percepatan Pencapaian Standar Pelayanan Minimal di Wilayah Kecamatan	13.149.800,00	7.650.000,00	0,00	0,00	0,00	0,00	0,00	0,00
4.11 . 4.11.08 . 01 . 19	Koordinasi Kegiatan Pemberdayaan Desa	109.040.351,00	52.060.000,00	0,00	0,00	0,00	0,00	0,00	0,00
4.11 . 4.11.08 . 01 . 19 . 01	Peningkatan Partisipasi Masyarakat dalam Forum Musyawarah Perencanaan Pembangunan	25.549.900,00	14.325.000,00	0,00	0,00	0,00	0,00	0,00	0,00
4.11 . 4.11.08 . 01 . 19 . 02	Sinkronisasi Program Kerja dan Kegiatan Pemberdayaan Masyarakat yang dilakukan oleh Pemerintah dan Swasta di Wilayah Kerja Kecamatan	42.535.751,00	5.950.000,00	0,00	0,00	0,00	0,00	0,00	0,00
4.11 . 4.11.08 . 01 . 19 . 03	Peningkatan Efektifitas Kegiatan Pemberdayaan Masyarakat di Wilayah Kecamatan	40.954.700,00	31.785.000,00	0,00	0,00	0,00	0,00	0,00	0,00

KODE REKENING	URAIAN URUSAN, ORGANISASI, PROGRAM, KEGIATAN DAN SUB KEGIATAN	KELOMPOK BELANJA							
		OPERASI		MODAL		TIDAK TERDUGA		TRANSFER	
		ANGGARAN	REALISASI	ANGGARAN	REALISASI	ANGGARAN	REALISASI	ANGGARAN	REALISASI
4.11 . 4.11.08 . 01 . 23	<i>Koordinasi Upaya Penyelenggaraan Ketenteraman dan Ketertiban Umum</i>	30.480.000,00	28.245.000,00	0,00	0,00	0,00	0,00	0,00	0,00
4.11 . 4.11.08 . 01 . 23 . 01	Sinergitas dengan Kepolisian Negara Republik Indonesia, Tentara Nasional Indonesia dan Instansi Vertikal di Wilayah Kecamatan	30.480.000,00	28.245.000,00	0,00	0,00	0,00	0,00	0,00	0,00
4.11 . 4.11.08 . 01 . 27	<i>Penyelenggaraan Urusan Pemerintahan Umum sesuai Penugasan Kepala Daerah</i>	1.209.010.165,00	1.101.302.910,00	0,00	0,00	0,00	0,00	0,00	0,00
4.11 . 4.11.08 . 01 . 27 . 01	Pembinaan Wawasan Kebangsaan dan Ketahanan Nasional dalam rangka Memantapkan Pengamalan Pancasila, Pelaksanaan Undang-Undang Dasar Negara Republik Indonesia Tahun 1945, Pelestarian Bhinneka Tunggal Ika serta Pemertahanan dan Pemeliharaan Keutuhan Negara K	8.047.300,00	7.948.900,00	0,00	0,00	0,00	0,00	0,00	0,00
4.11 . 4.11.08 . 01 . 27 . 04	Pembinaan Kerukunan Antarsuku dan Intrasuku, Umat Beragama, Ras, dan Golongan Lainnya Guna Mewujudkan Stabilitas Keamanan Lokal, Regional, dan Nasional	1.200.962.865,00	1.093.354.010,00	0,00	0,00	0,00	0,00	0,00	0,00
4.11 . 4.11.08 . 01 . 28	<i>Fasilitasi, Rekomendasi dan Koordinasi Pembinaan dan Pengawasan Pemerintahan De</i>	20.597.200,00	13.806.600,00	0,00	0,00	0,00	0,00	0,00	0,00
4.11 . 4.11.08 . 01 . 28 . 02	Fasilitasi Administrasi Tata Pemerintahan Desa	7.157.300,00	6.936.600,00	0,00	0,00	0,00	0,00	0,00	0,00
4.11 . 4.11.08 . 01 . 28 . 09	Fasilitasi Sinkronisasi Perencanaan Pembangunan Daerah dengan Pembangunan Des	13.439.900,00	6.870.000,00	0,00	0,00	0,00	0,00	0,00	0,00
4.11 . 4.11.08 . 02	Kelurahan Angsau	1.344.460.516,00	1.198.275.521,00	213.248.981,00	183.108.000,00	0,00	0,00	0,00	0,00
4.11 . 4.11.08 . 02 . 01	<i>Perencanaan, Penganggaran, dan Evaluasi Kinerja Perangkat Daerah</i>	3.572.230,00	864.000,00	0,00	0,00	0,00	0,00	0,00	0,00
4.11 . 4.11.08 . 02 . 01 . 01	Penyusunan Dokumen Perencanaan Perangkat Daerah	2.499.800,00	864.000,00	0,00	0,00	0,00	0,00	0,00	0,00
4.11 . 4.11.08 . 02 . 01 . 02	Koordinasi dan Penyusunan Dokumen RKA-SKPD	1.072.430,00	0,00	0,00	0,00	0,00	0,00	0,00	0,00
4.11 . 4.11.08 . 02 . 02	<i>Administrasi Keuangan Perangkat Daerah</i>	2.500.000,00	425.000,00	0,00	0,00	0,00	0,00	0,00	0,00
4.11 . 4.11.08 . 02 . 02 . 07	Koordinasi dan Penyusunan Laporan Keuangan Bulanan/Triwulanan/Semesteran SKPD	2.500.000,00	425.000,00	0,00	0,00	0,00	0,00	0,00	0,00
4.11 . 4.11.08 . 02 . 05	<i>Administrasi Kepegawaian Perangkat Daerah</i>	5.595.590,00	5.455.000,00	0,00	0,00	0,00	0,00	0,00	0,00
4.11 . 4.11.08 . 02 . 05 . 02	Pengadaan Pakaian Dinas Beserta Atribut Kelengkapannya	5.595.590,00	5.455.000,00	0,00	0,00	0,00	0,00	0,00	0,00
4.11 . 4.11.08 . 02 . 06	<i>Administrasi Umum Perangkat Daerah</i>	95.310.062,00	81.398.533,00	63.135.651,00	45.411.000,00	0,00	0,00	0,00	0,00
4.11 . 4.11.08 . 02 . 06 . 01	Penyediaan Komponen Instalasi Listrik/Penerangan Bangunan Kantor	828.190,00	703.000,00	0,00	0,00	0,00	0,00	0,00	0,00
4.11 . 4.11.08 . 02 . 06 . 02	Penyediaan Peralatan dan Perlengkapan Kantor	9.889.990,00	7.632.000,00	63.135.651,00	45.411.000,00	0,00	0,00	0,00	0,00
4.11 . 4.11.08 . 02 . 06 . 04	Penyediaan Bahan Logistik Kantor	3.216.882,00	3.202.840,00	0,00	0,00	0,00	0,00	0,00	0,00
4.11 . 4.11.08 . 02 . 06 . 05	Penyediaan Barang Cetak dan Penggandaan	4.675.000,00	2.970.000,00	0,00	0,00	0,00	0,00	0,00	0,00
4.11 . 4.11.08 . 02 . 06 . 06	Penyediaan Bahan Bacaan dan Peraturan Perundang-undangan	1.800.000,00	1.800.000,00	0,00	0,00	0,00	0,00	0,00	0,00

KODE REKENING	URAIAN URUSAN, ORGANISASI, PROGRAM, KEGIATAN DAN SUB KEGIATAN	KELOMPOK BELANJA							
		OPERASI		MODAL		TIDAK TERDUGA		TRANSFER	
		ANGGARAN	REALISASI	ANGGARAN	REALISASI	ANGGARAN	REALISASI	ANGGARAN	REALISASI
4.11 . 4.11.08 . 02 . 06 . 09	Penyelenggaraan Rapat Koordinasi dan Konsultasi SKPD	74.900.000,00	65.090.693,00	0,00	0,00	0,00	0,00	0,00	0,00
4.11 . 4.11.08 . 02 . 07	Pengadaan Barang Milik Daerah Penunjang Urusan Pemerintah Daerah	0,00	0,00	35.755.060,00	34.515.000,00	0,00	0,00	0,00	0,00
4.11 . 4.11.08 . 02 . 07 . 10	Pengadaan Sarana dan Prasarana Gedung Kantor atau Bangunan Lainnya	0,00	0,00	35.755.060,00	34.515.000,00	0,00	0,00	0,00	0,00
4.11 . 4.11.08 . 02 . 08	Penyediaan Jasa Penunjang Urusan Pemerintahan Daerah	90.457.258,00	75.474.088,00	0,00	0,00	0,00	0,00	0,00	0,00
4.11 . 4.11.08 . 02 . 08 . 02	Penyediaan Jasa Komunikasi, Sumber Daya Air dan Listrik	15.515.400,00	7.867.655,00	0,00	0,00	0,00	0,00	0,00	0,00
4.11 . 4.11.08 . 02 . 08 . 04	Penyediaan Jasa Pelayanan Umum Kantor	74.941.858,00	67.606.433,00	0,00	0,00	0,00	0,00	0,00	0,00
4.11 . 4.11.08 . 02 . 09	Pemeliharaan Barang Milik Daerah Penunjang Urusan Pemerintahan Daerah	86.318.886,00	72.027.100,00	0,00	0,00	0,00	0,00	0,00	0,00
4.11 . 4.11.08 . 02 . 09 . 02	Penyediaan Jasa Pemeliharaan, Biaya Pemeliharaan, Pajak, dan Perizinan Kendaraan Dinas Operasional atau Lapangan	73.102.718,00	60.344.600,00	0,00	0,00	0,00	0,00	0,00	0,00
4.11 . 4.11.08 . 02 . 09 . 06	Pemeliharaan Peralatan dan Mesin Lainnya	4.650.000,00	3.560.000,00	0,00	0,00	0,00	0,00	0,00	0,00
4.11 . 4.11.08 . 02 . 09 . 09	Pemeliharaan/Rehabilitasi Gedung Kantor dan Bangunan Lainnya	8.566.168,00	8.122.500,00	0,00	0,00	0,00	0,00	0,00	0,00
4.11 . 4.11.08 . 02 . 20	Kegiatan Pemberdayaan Kelurahan	763.558.990,00	720.549.800,00	108.858.270,00	97.682.000,00	0,00	0,00	0,00	0,00
4.11 . 4.11.08 . 02 . 20 . 01	Peningkatan Partisipasi Masyarakat dalam Forum Musyawarah Perencanaan Pembangunan	5.639.680,00	5.044.300,00	0,00	0,00	0,00	0,00	0,00	0,00
4.11 . 4.11.08 . 02 . 20 . 02	Pembangunan Sarana dan Prasarana Kelurahan	393.100.710,00	386.176.000,00	108.858.270,00	97.682.000,00	0,00	0,00	0,00	0,00
4.11 . 4.11.08 . 02 . 20 . 03	Pemberdayaan Masyarakat di Kelurahan	364.818.600,00	329.329.500,00	0,00	0,00	0,00	0,00	0,00	0,00
4.11 . 4.11.08 . 02 . 23	Koordinasi Upaya Penyelenggaraan Ketenteraman dan Ketertiban Umum	297.147.500,00	242.082.000,00	5.500.000,00	5.500.000,00	0,00	0,00	0,00	0,00
4.11 . 4.11.08 . 02 . 23 . 01	Sinergitas dengan Kepolisian Negara Republik Indonesia, Tentara Nasional Indonesia dan Instansi Vertikal di Wilayah Kecamatan	297.147.500,00	242.082.000,00	5.500.000,00	5.500.000,00	0,00	0,00	0,00	0,00
4.11 . 4.11.08 . 03	Kelurahan Karang Taruna	682.936.715,00	363.534.576,00	198.926.070,00	124.487.500,00	0,00	0,00	0,00	0,00
4.11 . 4.11.08 . 03 . 01	Perencanaan, Penganggaran, dan Evaluasi Kinerja Perangkat Daerah	21.461.677,00	392.400,00	0,00	0,00	0,00	0,00	0,00	0,00
4.11 . 4.11.08 . 03 . 01 . 01	Penyusunan Dokumen Perencanaan Perangkat Daerah	2.500.000,00	392.400,00	0,00	0,00	0,00	0,00	0,00	0,00
4.11 . 4.11.08 . 03 . 01 . 03	Koordinasi dan Penyusunan Dokumen Perubahan RKA-SKPD	1.998.000,00	0,00	0,00	0,00	0,00	0,00	0,00	0,00
4.11 . 4.11.08 . 03 . 01 . 07	Evaluasi Kinerja Perangkat Daerah	16.963.677,00	0,00	0,00	0,00	0,00	0,00	0,00	0,00
4.11 . 4.11.08 . 03 . 02	Administrasi Keuangan Perangkat Daerah	2.499.800,00	0,00	0,00	0,00	0,00	0,00	0,00	0,00
4.11 . 4.11.08 . 03 . 02 . 05	Koordinasi dan Penyusunan Laporan Keuangan Akhir Tahun SKPD	2.499.800,00	0,00	0,00	0,00	0,00	0,00	0,00	0,00

KODE REKENING	URAIAN URUSAN, ORGANISASI, PROGRAM, KEGIATAN DAN SUB KEGIATAN	KELOMPOK BELANJA							
		OPERASI		MODAL		TIDAK TERDUGA		TRANSFER	
		ANGGARAN	REALISASI	ANGGARAN	REALISASI	ANGGARAN	REALISASI	ANGGARAN	REALISASI
4.11 . 4.11.08 . 03 . 05	<i>Administrasi Kepegawaian Perangkat Daerah</i>	36.859.100,00	19.664.000,00	0,00	0,00	0,00	0,00	0,00	0,00
4.11 . 4.11.08 . 03 . 05 . 02	Pengadaan Pakaian Dinas Beserta Atribut Kelengkapannya	11.859.100,00	10.164.000,00	0,00	0,00	0,00	0,00	0,00	0,00
4.11 . 4.11.08 . 03 . 05 . 09	Pendidikan dan Pelatihan Pegawai Berdasarkan Tugas dan Fungsi	25.000.000,00	9.500.000,00	0,00	0,00	0,00	0,00	0,00	0,00
4.11 . 4.11.08 . 03 . 06	<i>Administrasi Umum Perangkat Daerah</i>	69.133.270,00	52.646.514,00	0,00	0,00	0,00	0,00	0,00	0,00
4.11 . 4.11.08 . 03 . 06 . 01	Penyediaan Komponen Instalasi Listrik/Penerangan Bangunan Kantor	543.200,00	0,00	0,00	0,00	0,00	0,00	0,00	0,00
4.11 . 4.11.08 . 03 . 06 . 02	Penyediaan Peralatan dan Perlengkapan Kantor	14.216.070,00	6.218.500,00	0,00	0,00	0,00	0,00	0,00	0,00
4.11 . 4.11.08 . 03 . 06 . 05	Penyediaan Barang Cetak dan Penggandaan	3.124.000,00	496.600,00	0,00	0,00	0,00	0,00	0,00	0,00
4.11 . 4.11.08 . 03 . 06 . 06	Penyediaan Bahan Bacaan dan Peraturan Perundang-undangan	1.800.000,00	960.000,00	0,00	0,00	0,00	0,00	0,00	0,00
4.11 . 4.11.08 . 03 . 06 . 09	Penyelenggaraan Rapat Koordinasi dan Konsultasi SKPD	49.450.000,00	44.971.414,00	0,00	0,00	0,00	0,00	0,00	0,00
4.11 . 4.11.08 . 03 . 07	<i>Pengadaan Barang Milik Daerah Penunjang Urusan Pemerintah Daerah</i>	0,00	0,00	105.620.240,00	90.470.000,00	0,00	0,00	0,00	0,00
4.11 . 4.11.08 . 03 . 07 . 10	Pengadaan Sarana dan Prasarana Gedung Kantor atau Bangunan Lainnya	0,00	0,00	105.620.240,00	90.470.000,00	0,00	0,00	0,00	0,00
4.11 . 4.11.08 . 03 . 08	<i>Penyediaan Jasa Penunjang Urusan Pemerintahan Daerah</i>	95.977.738,00	80.484.702,00	0,00	0,00	0,00	0,00	0,00	0,00
4.11 . 4.11.08 . 03 . 08 . 01	Penyediaan Jasa Surat Menyurat	1.530.000,00	600.000,00	0,00	0,00	0,00	0,00	0,00	0,00
4.11 . 4.11.08 . 03 . 08 . 02	Penyediaan Jasa Komunikasi, Sumber Daya Air dan Listrik	20.565.200,00	14.512.842,00	0,00	0,00	0,00	0,00	0,00	0,00
4.11 . 4.11.08 . 03 . 08 . 04	Penyediaan Jasa Pelayanan Umum Kantor	73.882.538,00	65.371.860,00	0,00	0,00	0,00	0,00	0,00	0,00
4.11 . 4.11.08 . 03 . 09	<i>Pemeliharaan Barang Milik Daerah Penunjang Urusan Pemerintahan Daerah</i>	22.277.940,00	729.000,00	0,00	0,00	0,00	0,00	0,00	0,00
4.11 . 4.11.08 . 03 . 09 . 02	Penyediaan Jasa Pemeliharaan, Biaya Pemeliharaan, Pajak, dan Perizinan Kendaraan Dinas Operasional atau Lapangan	12.000.000,00	540.000,00	0,00	0,00	0,00	0,00	0,00	0,00
4.11 . 4.11.08 . 03 . 09 . 06	Pemeliharaan Peralatan dan Mesin Lainnya	6.750.000,00	189.000,00	0,00	0,00	0,00	0,00	0,00	0,00
4.11 . 4.11.08 . 03 . 09 . 10	Pemeliharaan/Rehabilitasi Sarana dan Prasarana Gedung Kantor atau Bangunan Lainnya	3.527.940,00	0,00	0,00	0,00	0,00	0,00	0,00	0,00
4.11 . 4.11.08 . 03 . 20	<i>Kegiatan Pemberdayaan Kelurahan</i>	122.197.750,00	93.710.960,00	90.555.830,00	34.017.500,00	0,00	0,00	0,00	0,00
4.11 . 4.11.08 . 03 . 20 . 01	Peningkatan Partisipasi Masyarakat dalam Forum Musyawarah Perencanaan Pembangunan	7.180.470,00	6.616.000,00	0,00	0,00	0,00	0,00	0,00	0,00
4.11 . 4.11.08 . 03 . 20 . 02	Pembangunan Sarana dan Prasarana Kelurahan	0,00	0,00	50.400.000,00	0,00	0,00	0,00	0,00	0,00
4.11 . 4.11.08 . 03 . 20 . 03	Pemberdayaan Masyarakat di Kelurahan	115.017.280,00	87.094.960,00	40.155.830,00	34.017.500,00	0,00	0,00	0,00	0,00

KODE REKENING	URAIAN URUSAN, ORGANISASI, PROGRAM, KEGIATAN DAN SUB KEGIATAN	KELOMPOK BELANJA							
		OPERASI		MODAL		TIDAK TERDUGA		TRANSFER	
		ANGGARAN	REALISASI	ANGGARAN	REALISASI	ANGGARAN	REALISASI	ANGGARAN	REALISASI
4.11 . 4.11.08 . 03 . 24	<i>Koordinasi Penerapan dan Penegakan Peraturan Daerah dan Peraturan Kepala Daerah</i>	312.529.440,00	115.907.000,00	2.750.000,00	0,00	0,00	0,00	0,00	0,00
4.11 . 4.11.08 . 03 . 24 . 01	Koordinasi/Sinergi Dengan Perangkat Daerah yang Tugas dan Fungsinya di Bidang Penegakan Peraturan Perundang-Undangan dan/atau Kepolisian Negara Republik Indonesia	312.529.440,00	115.907.000,00	2.750.000,00	0,00	0,00	0,00	0,00	0,00
4.11 . 4.11.08 . 04	Kelurahan Pabahanan	1.111.806.612,00	807.987.604,00	3.670.000,00	2.750.000,00	0,00	0,00	0,00	0,00
4.11 . 4.11.08 . 04 . 01	<i>Perencanaan, Penganggaran, dan Evaluasi Kinerja Perangkat Daerah</i>	22.720.200,00	2.498.700,00	0,00	0,00	0,00	0,00	0,00	0,00
4.11 . 4.11.08 . 04 . 01 . 01	Penyusunan Dokumen Perencanaan Perangkat Daerah	3.699.800,00	2.008.100,00	0,00	0,00	0,00	0,00	0,00	0,00
4.11 . 4.11.08 . 04 . 01 . 02	Koordinasi dan Penyusunan Dokumen RKA-SKPD	2.620.000,00	490.600,00	0,00	0,00	0,00	0,00	0,00	0,00
4.11 . 4.11.08 . 04 . 01 . 07	Evaluasi Kinerja Perangkat Daerah	16.400.400,00	0,00	0,00	0,00	0,00	0,00	0,00	0,00
4.11 . 4.11.08 . 04 . 02	<i>Administrasi Keuangan Perangkat Daerah</i>	2.700.000,00	837.000,00	0,00	0,00	0,00	0,00	0,00	0,00
4.11 . 4.11.08 . 04 . 02 . 04	Koordinasi dan Pelaksanaan Akuntansi SKPD	2.700.000,00	837.000,00	0,00	0,00	0,00	0,00	0,00	0,00
4.11 . 4.11.08 . 04 . 05	<i>Administrasi Kepegawaian Perangkat Daerah</i>	28.829.100,00	13.068.000,00	0,00	0,00	0,00	0,00	0,00	0,00
4.11 . 4.11.08 . 04 . 05 . 02	Pengadaan Pakaian Dinas Beserta Atribut Kelengkapannya	3.829.100,00	3.068.000,00	0,00	0,00	0,00	0,00	0,00	0,00
4.11 . 4.11.08 . 04 . 05 . 09	Pendidikan dan Pelatihan Pegawai Berdasarkan Tugas dan Fungsi	25.000.000,00	10.000.000,00	0,00	0,00	0,00	0,00	0,00	0,00
4.11 . 4.11.08 . 04 . 06	<i>Administrasi Umum Perangkat Daerah</i>	70.387.610,00	67.262.200,00	0,00	0,00	0,00	0,00	0,00	0,00
4.11 . 4.11.08 . 04 . 06 . 01	Penyediaan Komponen Instalasi Listrik/Penerangan Bangunan Kantor	1.866.400,00	1.792.000,00	0,00	0,00	0,00	0,00	0,00	0,00
4.11 . 4.11.08 . 04 . 06 . 02	Penyediaan Peralatan dan Perlengkapan Kantor	11.739.310,00	9.217.900,00	0,00	0,00	0,00	0,00	0,00	0,00
4.11 . 4.11.08 . 04 . 06 . 04	Penyediaan Bahan Logistik Kantor	5.740.500,00	5.738.600,00	0,00	0,00	0,00	0,00	0,00	0,00
4.11 . 4.11.08 . 04 . 06 . 05	Penyediaan Barang Cetak dan Penggandaan	4.166.400,00	4.166.200,00	0,00	0,00	0,00	0,00	0,00	0,00
4.11 . 4.11.08 . 04 . 06 . 06	Penyediaan Bahan Bacaan dan Peraturan Perundang-undangan	1.800.000,00	1.372.500,00	0,00	0,00	0,00	0,00	0,00	0,00
4.11 . 4.11.08 . 04 . 06 . 09	Penyelenggaraan Rapat Koordinasi dan Konsultasi SKPD	45.075.000,00	44.975.000,00	0,00	0,00	0,00	0,00	0,00	0,00
4.11 . 4.11.08 . 04 . 08	<i>Penyediaan Jasa Penunjang Urusan Pemerintahan Daerah</i>	62.603.462,00	55.189.804,00	0,00	0,00	0,00	0,00	0,00	0,00
4.11 . 4.11.08 . 04 . 08 . 01	Penyediaan Jasa Surat Menyurat	1.430.000,00	1.270.000,00	0,00	0,00	0,00	0,00	0,00	0,00
4.11 . 4.11.08 . 04 . 08 . 02	Penyediaan Jasa Komunikasi, Sumber Daya Air dan Listrik	12.552.000,00	8.649.824,00	0,00	0,00	0,00	0,00	0,00	0,00
4.11 . 4.11.08 . 04 . 08 . 04	Penyediaan Jasa Pelayanan Umum Kantor	48.621.462,00	45.269.980,00	0,00	0,00	0,00	0,00	0,00	0,00

KODE REKENING	URAIAN URUSAN, ORGANISASI, PROGRAM, KEGIATAN DAN SUB KEGIATAN	KELOMPOK BELANJA							
		OPERASI		MODAL		TIDAK TERDUGA		TRANSFER	
		ANGGARAN	REALISASI	ANGGARAN	REALISASI	ANGGARAN	REALISASI	ANGGARAN	REALISASI
4.11 . 4.11.08 . 04 . 09	<i>Pemeliharaan Barang Milik Daerah Penunjang Urusan Pemerintahan Daerah</i>	5.970.000,00	4.619.400,00	0,00	0,00	0,00	0,00	0,00	0,00
4.11 . 4.11.08 . 04 . 09 . 02	Penyediaan Jasa Pemeliharaan, Biaya Pemeliharaan, Pajak, dan Perizinan Kendaraan Dinas Operasional atau Lapangan	1.900.000,00	1.032.400,00	0,00	0,00	0,00	0,00	0,00	0,00
4.11 . 4.11.08 . 04 . 09 . 09	Pemeliharaan/Rehabilitasi Gedung Kantor dan Bangunan Lainnya	4.070.000,00	3.587.000,00	0,00	0,00	0,00	0,00	0,00	0,00
4.11 . 4.11.08 . 04 . 20	<i>Kegiatan Pemberdayaan Kelurahan</i>	638.554.390,00	532.196.100,00	920.000,00	0,00	0,00	0,00	0,00	0,00
4.11 . 4.11.08 . 04 . 20 . 01	Peningkatan Partisipasi Masyarakat dalam Forum Musyawarah Perencanaan Pembangunan di Kelurahan	8.499.700,00	5.449.700,00	0,00	0,00	0,00	0,00	0,00	0,00
4.11 . 4.11.08 . 04 . 20 . 02	Pembangunan Sarana dan Prasarana Kelurahan	362.175.000,00	360.275.400,00	0,00	0,00	0,00	0,00	0,00	0,00
4.11 . 4.11.08 . 04 . 20 . 03	Pemberdayaan Masyarakat di Kelurahan	267.879.690,00	166.471.000,00	920.000,00	0,00	0,00	0,00	0,00	0,00
4.11 . 4.11.08 . 04 . 23	<i>Koordinasi Upaya Penyelenggaraan Ketenteraman dan Ketertiban Umum</i>	262.591.900,00	116.887.400,00	2.750.000,00	2.750.000,00	0,00	0,00	0,00	0,00
4.11 . 4.11.08 . 04 . 23 . 01	Sinergitas dengan Kepolisian Negara Republik Indonesia, Tentara Nasional Indonesia dan Instansi Vertikal di Wilayah Kecamatan	262.591.900,00	116.887.400,00	2.750.000,00	2.750.000,00	0,00	0,00	0,00	0,00
4.11 . 4.11.08 . 04 . 24	<i>Koordinasi Penerapan dan Penegakan Peraturan Daerah dan Peraturan Kepala Daerah</i>	17.449.950,00	15.429.000,00	0,00	0,00	0,00	0,00	0,00	0,00
4.11 . 4.11.08 . 04 . 24 . 01	Koordinasi/Sinergi Dengan Perangkat Daerah yang Tugas dan Fungsinya di Bidang Penegakan Peraturan Perundang-Undangan dan/atau Kepolisian Negara Republik Indonesia	17.449.950,00	15.429.000,00	0,00	0,00	0,00	0,00	0,00	0,00
4.11 . 4.11.08 . 05	<i>Kelurahan Pelaihari</i>	892.624.884,00	662.655.275,00	647.535.458,00	622.368.890,00	0,00	0,00	0,00	0,00
4.11 . 4.11.08 . 05 . 01	<i>Perencanaan, Penganggaran, dan Evaluasi Kinerja Perangkat Daerah</i>	22.809.280,00	3.896.700,00	0,00	0,00	0,00	0,00	0,00	0,00
4.11 . 4.11.08 . 05 . 01 . 01	Penyusunan Dokumen Perencanaan Perangkat Daerah	1.806.000,00	1.437.800,00	0,00	0,00	0,00	0,00	0,00	0,00
4.11 . 4.11.08 . 05 . 01 . 02	Koordinasi dan Penyusunan Dokumen RKA-SKPD	501.000,00	385.000,00	0,00	0,00	0,00	0,00	0,00	0,00
4.11 . 4.11.08 . 05 . 01 . 03	Koordinasi dan Penyusunan Dokumen Perubahan RKA-SKPD	501.000,00	369.900,00	0,00	0,00	0,00	0,00	0,00	0,00
4.11 . 4.11.08 . 05 . 01 . 04	Koordinasi dan Penyusunan DPA-SKPD	501.000,00	0,00	0,00	0,00	0,00	0,00	0,00	0,00
4.11 . 4.11.08 . 05 . 01 . 05	Koordinasi dan Penyusunan Perubahan DPA-SKPD	501.000,00	400.000,00	0,00	0,00	0,00	0,00	0,00	0,00
4.11 . 4.11.08 . 05 . 01 . 06	Koordinasi dan Penyusunan Laporan Capaian Kinerja dan Ikhtisar Realisasi Kinerja SKPD	2.002.000,00	1.304.000,00	0,00	0,00	0,00	0,00	0,00	0,00
4.11 . 4.11.08 . 05 . 01 . 07	Evaluasi Kinerja Perangkat Daerah	16.997.280,00	0,00	0,00	0,00	0,00	0,00	0,00	0,00
4.11 . 4.11.08 . 05 . 02	<i>Administrasi Keuangan Perangkat Daerah</i>	1.195.000,00	900.000,00	0,00	0,00	0,00	0,00	0,00	0,00
4.11 . 4.11.08 . 05 . 02 . 05	Koordinasi dan Penyusunan Laporan Keuangan Akhir Tahun SKPD	1.195.000,00	900.000,00	0,00	0,00	0,00	0,00	0,00	0,00
4.11 . 4.11.08 . 05 . 06	<i>Administrasi Umum Perangkat Daerah</i>	75.827.500,00	55.657.680,00	37.145.790,00	36.984.000,00	0,00	0,00	0,00	0,00

KODE REKENING	URAIAN URUSAN, ORGANISASI, PROGRAM, KEGIATAN DAN SUB KEGIATAN	KELOMPOK BELANJA							
		OPERASI		MODAL		TIDAK TERDUGA		TRANSFER	
		ANGGARAN	REALISASI	ANGGARAN	REALISASI	ANGGARAN	REALISASI	ANGGARAN	REALISASI
4.11 . 4.11.08 . 05 . 06 . 01	Penyediaan Komponen Instalasi Listrik/Penerangan Bangunan Kantor	4.247.960,00	3.865.600,00	0,00	0,00	0,00	0,00	0,00	0,00
4.11 . 4.11.08 . 05 . 06 . 02	Penyediaan Peralatan dan Perlengkapan Kantor	18.723.540,00	16.057.300,00	37.145.790,00	36.984.000,00	0,00	0,00	0,00	0,00
4.11 . 4.11.08 . 05 . 06 . 04	Penyediaan Bahan Logistik Kantor	2.741.200,00	896.780,00	0,00	0,00	0,00	0,00	0,00	0,00
4.11 . 4.11.08 . 05 . 06 . 05	Penyediaan Barang Cetak dan Penggandaan	6.539.800,00	4.940.000,00	0,00	0,00	0,00	0,00	0,00	0,00
4.11 . 4.11.08 . 05 . 06 . 06	Penyediaan Bahan Bacaan dan Peraturan Perundang-undangan	1.680.000,00	1.680.000,00	0,00	0,00	0,00	0,00	0,00	0,00
4.11 . 4.11.08 . 05 . 06 . 09	Penyelenggaraan Rapat Koordinasi dan Konsultasi SKPD	41.895.000,00	28.218.000,00	0,00	0,00	0,00	0,00	0,00	0,00
4.11 . 4.11.08 . 05 . 07	Pengadaan Barang Milik Daerah Penunjang Urusan Pemerintah Daerah	0,00	0,00	19.909.790,00	19.899.890,00	0,00	0,00	0,00	0,00
4.11 . 4.11.08 . 05 . 07 . 10	Pengadaan Sarana dan Prasarana Gedung Kantor atau Bangunan Lainnya	0,00	0,00	19.909.790,00	19.899.890,00	0,00	0,00	0,00	0,00
4.11 . 4.11.08 . 05 . 08	Penyediaan Jasa Penunjang Urusan Pemerintahan Daerah	81.783.264,00	79.735.845,00	0,00	0,00	0,00	0,00	0,00	0,00
4.11 . 4.11.08 . 05 . 08 . 02	Penyediaan Jasa Komunikasi, Sumber Daya Air dan Listrik	10.081.204,00	8.851.945,00	0,00	0,00	0,00	0,00	0,00	0,00
4.11 . 4.11.08 . 05 . 08 . 03	Penyediaan Jasa Peralatan dan Perlengkapan Kantor	1.725.200,00	1.240.000,00	0,00	0,00	0,00	0,00	0,00	0,00
4.11 . 4.11.08 . 05 . 08 . 04	Penyediaan Jasa Pelayanan Umum Kantor	69.976.860,00	69.643.900,00	0,00	0,00	0,00	0,00	0,00	0,00
4.11 . 4.11.08 . 05 . 09	Pemeliharaan Barang Milik Daerah Penunjang Urusan Pemerintahan Daerah	116.336.720,00	50.021.100,00	0,00	0,00	0,00	0,00	0,00	0,00
4.11 . 4.11.08 . 05 . 09 . 02	Penyediaan Jasa Pemeliharaan, Biaya Pemeliharaan, Pajak, dan Perizinan Kendaraan Dinas Operasional atau Lapangan	63.539.700,00	47.971.100,00	0,00	0,00	0,00	0,00	0,00	0,00
4.11 . 4.11.08 . 05 . 09 . 06	Pemeliharaan Peralatan dan Mesin Lainnya	2.850.000,00	2.050.000,00	0,00	0,00	0,00	0,00	0,00	0,00
4.11 . 4.11.08 . 05 . 09 . 09	Pemeliharaan/Rehabilitasi Gedung Kantor dan Bangunan Lainnya	49.947.020,00	0,00	0,00	0,00	0,00	0,00	0,00	0,00
4.11 . 4.11.08 . 05 . 20	Kegiatan Pemberdayaan Kelurahan	292.045.700,00	252.335.150,00	587.729.878,00	562.985.000,00	0,00	0,00	0,00	0,00
4.11 . 4.11.08 . 05 . 20 . 01	Peningkatan Partisipasi Masyarakat dalam Forum Musyawarah Perencanaan Pembangunan di Kelurahan	9.000.000,00	7.938.500,00	0,00	0,00	0,00	0,00	0,00	0,00
4.11 . 4.11.08 . 05 . 20 . 02	Pembangunan Sarana dan Prasarana Kelurahan	200.000,00	200.000,00	587.729.878,00	562.985.000,00	0,00	0,00	0,00	0,00
4.11 . 4.11.08 . 05 . 20 . 03	Pemberdayaan Masyarakat di Kelurahan	282.845.700,00	244.196.650,00	0,00	0,00	0,00	0,00	0,00	0,00
4.11 . 4.11.08 . 05 . 23	Koordinasi Upaya Penyelenggaraan Ketenteraman dan Ketertiban Umum	262.088.200,00	192.316.800,00	2.750.000,00	2.500.000,00	0,00	0,00	0,00	0,00
4.11 . 4.11.08 . 05 . 23 . 01	Sinergitas dengan Kepolisian Negara Republik Indonesia, Tentara Nasional Indonesia dan Instansi Vertikal di Wilayah Kecamatan	262.088.200,00	192.316.800,00	2.750.000,00	2.500.000,00	0,00	0,00	0,00	0,00
4.11 . 4.11.08 . 05 . 24	Koordinasi Penerapan dan Penegakan Peraturan Daerah dan Peraturan Kepala Daerah	40.539.220,00	27.792.000,00	0,00	0,00	0,00	0,00	0,00	0,00

KODE REKENING	URAIAN URUSAN, ORGANISASI, PROGRAM, KEGIATAN DAN SUB KEGIATAN	KELOMPOK BELANJA							
		OPERASI		MODAL		TIDAK TERDUGA		TRANSFER	
		ANGGARAN	REALISASI	ANGGARAN	REALISASI	ANGGARAN	REALISASI	ANGGARAN	REALISASI
4.11 . 4.11.08 . 05 . 24 . 01	Koordinasi/Sinergi Dengan Perangkat Daerah yang Tugas dan Fungsinya di Bidang Penegakan Peraturan Perundang-Undangan dan/atau Kepolisian Negara Republik Indonesia	40.539.220,00	27.792.000,00	0,00	0,00	0,00	0,00	0,00	0,00
4.11 . 4.11.08 . 06	Kelurahan Sarang Halang	1.073.419.938,00	507.293.743,00	109.487.330,00	87.222.425,00	0,00	0,00	0,00	0,00
4.11 . 4.11.08 . 06 . 01	Perencanaan, Penganggaran, dan Evaluasi Kinerja Perangkat Daerah	39.499.800,00	5.545.000,00	0,00	0,00	0,00	0,00	0,00	0,00
4.11 . 4.11.08 . 06 . 01 . 01	Penyusunan Dokumen Perencanaan Perangkat Daerah	3.500.000,00	1.205.000,00	0,00	0,00	0,00	0,00	0,00	0,00
4.11 . 4.11.08 . 06 . 01 . 02	Koordinasi dan Penyusunan Dokumen RKA-SKPD	3.500.000,00	690.000,00	0,00	0,00	0,00	0,00	0,00	0,00
4.11 . 4.11.08 . 06 . 01 . 03	Koordinasi dan Penyusunan Dokumen Perubahan RKA-SKPD	3.500.000,00	1.175.000,00	0,00	0,00	0,00	0,00	0,00	0,00
4.11 . 4.11.08 . 06 . 01 . 04	Koordinasi dan Penyusunan DPA-SKPD	3.500.000,00	525.000,00	0,00	0,00	0,00	0,00	0,00	0,00
4.11 . 4.11.08 . 06 . 01 . 05	Koordinasi dan Penyusunan Perubahan DPA-SKPD	3.500.000,00	750.000,00	0,00	0,00	0,00	0,00	0,00	0,00
4.11 . 4.11.08 . 06 . 01 . 06	Koordinasi dan Penyusunan Laporan Capaian Kinerja dan Ikhtisar Realisasi Kinerja SKPD	1.999.800,00	1.200.000,00	0,00	0,00	0,00	0,00	0,00	0,00
4.11 . 4.11.08 . 06 . 01 . 07	Evaluasi Kinerja Perangkat Daerah	20.000.000,00	0,00	0,00	0,00	0,00	0,00	0,00	0,00
4.11 . 4.11.08 . 06 . 02	Administrasi Keuangan Perangkat Daerah	2.499.800,00	0,00	0,00	0,00	0,00	0,00	0,00	0,00
4.11 . 4.11.08 . 06 . 02 . 04	Koordinasi dan Pelaksanaan Akuntansi SKPD	2.499.800,00	0,00	0,00	0,00	0,00	0,00	0,00	0,00
4.11 . 4.11.08 . 06 . 05	Administrasi Kepegawaian Perangkat Daerah	36.171.000,00	5.975.000,00	0,00	0,00	0,00	0,00	0,00	0,00
4.11 . 4.11.08 . 06 . 05 . 02	Pengadaan Pakaian Dinas Beserta Atribut Kelengkapannya	6.171.000,00	5.975.000,00	0,00	0,00	0,00	0,00	0,00	0,00
4.11 . 4.11.08 . 06 . 05 . 09	Pendidikan dan Pelatihan Pegawai Berdasarkan Tugas dan Fungsi	30.000.000,00	0,00	0,00	0,00	0,00	0,00	0,00	0,00
4.11 . 4.11.08 . 06 . 06	Administrasi Umum Perangkat Daerah	96.909.680,00	89.270.350,00	0,00	0,00	0,00	0,00	0,00	0,00
4.11 . 4.11.08 . 06 . 06 . 01	Penyediaan Komponen Instalasi Listrik/Penerangan Bangunan Kantor	3.037.320,00	2.766.000,00	0,00	0,00	0,00	0,00	0,00	0,00
4.11 . 4.11.08 . 06 . 06 . 02	Penyediaan Peralatan dan Perlengkapan Kantor	13.005.960,00	11.098.000,00	0,00	0,00	0,00	0,00	0,00	0,00
4.11 . 4.11.08 . 06 . 06 . 04	Penyediaan Bahan Logistik Kantor	2.198.400,00	1.617.000,00	0,00	0,00	0,00	0,00	0,00	0,00
4.11 . 4.11.08 . 06 . 06 . 05	Penyediaan Barang Cetak dan Penggandaan	11.198.000,00	8.317.500,00	0,00	0,00	0,00	0,00	0,00	0,00
4.11 . 4.11.08 . 06 . 06 . 06	Penyediaan Bahan Bacaan dan Peraturan Perundang-undangan	3.360.000,00	2.760.000,00	0,00	0,00	0,00	0,00	0,00	0,00
4.11 . 4.11.08 . 06 . 06 . 09	Penyelenggaraan Rapat Koordinasi dan Konsultasi SKPD	64.110.000,00	62.711.850,00	0,00	0,00	0,00	0,00	0,00	0,00
4.11 . 4.11.08 . 06 . 07	Pengadaan Barang Milik Daerah Penunjang Urusan Pemerintah Daerah	0,00	0,00	76.187.330,00	64.522.425,00	0,00	0,00	0,00	0,00

KODE REKENING	URAIAN URUSAN, ORGANISASI, PROGRAM, KEGIATAN DAN SUB KEGIATAN	KELOMPOK BELANJA							
		OPERASI		MODAL		TIDAK TERDUGA		TRANSFER	
		ANGGARAN	REALISASI	ANGGARAN	REALISASI	ANGGARAN	REALISASI	ANGGARAN	REALISASI
4.11 . 4.11.08 . 06 . 07 . 10	Pengadaan Sarana dan Prasarana Gedung Kantor atau Bangunan Lainnya	0,00	0,00	76.187.330,00	64.522.425,00	0,00	0,00	0,00	0,00
4.11 . 4.11.08 . 06 . 08	Penyediaan Jasa Penunjang Urusan Pemerintahan Daerah	91.584.838,00	69.620.303,00	0,00	0,00	0,00	0,00	0,00	0,00
4.11 . 4.11.08 . 06 . 08 . 01	Penyediaan Jasa Surat Menyurat	3.600.000,00	3.600.000,00	0,00	0,00	0,00	0,00	0,00	0,00
4.11 . 4.11.08 . 06 . 08 . 02	Penyediaan Jasa Komunikasi, Sumber Daya Air dan Listrik	22.399.600,00	10.040.583,00	0,00	0,00	0,00	0,00	0,00	0,00
4.11 . 4.11.08 . 06 . 08 . 04	Penyediaan Jasa Pelayanan Umum Kantor	65.585.238,00	55.979.720,00	0,00	0,00	0,00	0,00	0,00	0,00
4.11 . 4.11.08 . 06 . 09	Pemeliharaan Barang Milik Daerah Penunjang Urusan Pemerintahan Daerah	17.357.720,00	13.139.000,00	0,00	0,00	0,00	0,00	0,00	0,00
4.11 . 4.11.08 . 06 . 09 . 02	Penyediaan Jasa Pemeliharaan, Biaya Pemeliharaan, Pajak, dan Perizinan Kendaraan Dinas Operasional atau Lapangan	1.710.000,00	980.000,00	0,00	0,00	0,00	0,00	0,00	0,00
4.11 . 4.11.08 . 06 . 09 . 06	Pemeliharaan Peralatan dan Mesin Lainnya	6.150.000,00	4.500.000,00	0,00	0,00	0,00	0,00	0,00	0,00
4.11 . 4.11.08 . 06 . 09 . 09	Pemeliharaan/Rehabilitasi Gedung Kantor dan Bangunan Lainnya	9.497.720,00	7.659.000,00	0,00	0,00	0,00	0,00	0,00	0,00
4.11 . 4.11.08 . 06 . 19	Koordinasi Kegiatan Pemberdayaan Desa	16.000.000,00	13.345.000,00	0,00	0,00	0,00	0,00	0,00	0,00
4.11 . 4.11.08 . 06 . 19 . 01	Peningkatan Partisipasi Masyarakat dalam Forum Musyawarah Perencanaan Pembangunan di Desa	16.000.000,00	13.345.000,00	0,00	0,00	0,00	0,00	0,00	0,00
4.11 . 4.11.08 . 06 . 20	Kegiatan Pemberdayaan Kelurahan	516.822.970,00	71.872.090,00	30.800.000,00	20.200.000,00	0,00	0,00	0,00	0,00
4.11 . 4.11.08 . 06 . 20 . 02	Pembangunan Sarana dan Prasarana Kelurahan	80.288.300,00	71.872.090,00	30.800.000,00	20.200.000,00	0,00	0,00	0,00	0,00
4.11 . 4.11.08 . 06 . 20 . 03	Pemberdayaan Masyarakat di Kelurahan	436.534.670,00	0,00	0,00	0,00	0,00	0,00	0,00	0,00
4.11 . 4.11.08 . 06 . 23	Koordinasi Upaya Penyelenggaraan Ketenteraman dan Ketertiban Umum	229.101.800,00	222.902.000,00	2.500.000,00	2.500.000,00	0,00	0,00	0,00	0,00
4.11 . 4.11.08 . 06 . 23 . 01	Sinergitas dengan Kepolisian Negara Republik Indonesia, Tentara Nasional Indonesia dan Instansi Vertikal di Wilayah Kecamatan	229.101.800,00	222.902.000,00	2.500.000,00	2.500.000,00	0,00	0,00	0,00	0,00
4.11 . 4.11.08 . 06 . 26	Koordinasi Penerapan dan Penegakan Qanun dan Peraturan Kepala Daerah	27.472.330,00	15.625.000,00	0,00	0,00	0,00	0,00	0,00	0,00
4.11 . 4.11.08 . 06 . 26 . 01	Koordinasi/Sinergi dengan Perangkat Daerah yang Tugas dan Fungsinya di Bidang Penegakan Peraturan Permdang-Undangan dan/atau Kepolisian Negara Republik Indonesia	27.472.330,00	15.625.000,00	0,00	0,00	0,00	0,00	0,00	0,00
4.11 . 4.11.09	Kantor Kecamatan Panyipatan	4.173.059.664,00	2.998.904.150,00	109.301.620,00	96.515.290,00	0,00	0,00	0,00	0,00
4.11 . 4.11.09 . 01	Kantor Kecamatan Panyipatan	4.173.059.664,00	2.998.904.150,00	109.301.620,00	96.515.290,00	0,00	0,00	0,00	0,00
4.11 . 4.11.09 . 01 . 01	Perencanaan, Penganggaran, dan Evaluasi Kinerja Perangkat Daerah	3.114.400,00	2.195.500,00	0,00	0,00	0,00	0,00	0,00	0,00
4.11 . 4.11.09 . 01 . 01 . 01	Penyusunan Dokumen Perencanaan Perangkat Daerah	3.114.400,00	2.195.500,00	0,00	0,00	0,00	0,00	0,00	0,00
4.11 . 4.11.09 . 01 . 02	Administrasi Keuangan Perangkat Daerah	2.895.230.384,00	2.013.876.460,00	0,00	0,00	0,00	0,00	0,00	0,00

KODE REKENING	URAIAN URUSAN, ORGANISASI, PROGRAM, KEGIATAN DAN SUB KEGIATAN	KELOMPOK BELANJA							
		OPERASI		MODAL		TIDAK TERDUGA		TRANSFER	
		ANGGARAN	REALISASI	ANGGARAN	REALISASI	ANGGARAN	REALISASI	ANGGARAN	REALISASI
4.11 . 4.11.09 . 01 . 02 . 01	Penyediaan Gaji dan Tunjangan ASN	2.895.230.384,00	2.013.876.460,00	0,00	0,00	0,00	0,00	0,00	0,00
4.11 . 4.11.09 . 01 . 06	Administrasi Umum Perangkat Daerah	174.125.080,00	158.960.362,00	109.301.620,00	96.515.290,00	0,00	0,00	0,00	0,00
4.11 . 4.11.09 . 01 . 06 . 01	Penyediaan Komponen Instalasi Listrik/Penerangan Bangunan Kantor	5.784.020,00	5.357.000,00	0,00	0,00	0,00	0,00	0,00	0,00
4.11 . 4.11.09 . 01 . 06 . 02	Penyediaan Peralatan dan Perlengkapan Kantor	15.324.320,00	11.080.000,00	109.301.620,00	96.515.290,00	0,00	0,00	0,00	0,00
4.11 . 4.11.09 . 01 . 06 . 04	Penyediaan Bahan Logistik Kantor	51.995.900,00	51.990.148,00	0,00	0,00	0,00	0,00	0,00	0,00
4.11 . 4.11.09 . 01 . 06 . 05	Penyediaan Barang Cetak dan Penggandaan	4.910.840,00	4.537.310,00	0,00	0,00	0,00	0,00	0,00	0,00
4.11 . 4.11.09 . 01 . 06 . 09	Penyelenggaraan Rapat Koordinasi dan Konsultasi SKPD	96.110.000,00	85.995.904,00	0,00	0,00	0,00	0,00	0,00	0,00
4.11 . 4.11.09 . 01 . 08	Penyediaan Jasa Penunjang Urusan Pemerintahan Daerah	251.645.134,00	219.496.327,00	0,00	0,00	0,00	0,00	0,00	0,00
4.11 . 4.11.09 . 01 . 08 . 01	Penyediaan Jasa Surat Menyurat	120.838.880,00	106.181.280,00	0,00	0,00	0,00	0,00	0,00	0,00
4.11 . 4.11.09 . 01 . 08 . 02	Penyediaan Jasa Komunikasi, Sumber Daya Air dan Listrik	32.399.100,00	21.533.023,00	0,00	0,00	0,00	0,00	0,00	0,00
4.11 . 4.11.09 . 01 . 08 . 04	Penyediaan Jasa Pelayanan Umum Kantor	98.407.154,00	91.782.024,00	0,00	0,00	0,00	0,00	0,00	0,00
4.11 . 4.11.09 . 01 . 09	Pemeliharaan Barang Milik Daerah Penunjang Urusan Pemerintahan Daerah	105.867.776,00	92.685.795,00	0,00	0,00	0,00	0,00	0,00	0,00
4.11 . 4.11.09 . 01 . 09 . 01	Penyediaan Jasa Pemeliharaan, Biaya Pemeliharaan dan Pajak Kendaraan Perorangan Dinas atau Kendaraan Dinas Jabatan	60.500.000,00	55.488.969,00	0,00	0,00	0,00	0,00	0,00	0,00
4.11 . 4.11.09 . 01 . 09 . 06	Pemeliharaan Peralatan dan Mesin Lainnya	45.367.776,00	37.196.826,00	0,00	0,00	0,00	0,00	0,00	0,00
4.11 . 4.11.09 . 01 . 16	Penyelenggaraan Urusan Pemerintahan yang tidak Dilaksanakan oleh Unit Kerja Perangkat Daerah yang ada di Kecamatan	3.033.230,00	2.769.500,00	0,00	0,00	0,00	0,00	0,00	0,00
4.11 . 4.11.09 . 01 . 16 . 02	Fasilitasi Percepatan Pencapaian Standar Pelayanan Minimal di Wilayah Kecamatan	3.033.230,00	2.769.500,00	0,00	0,00	0,00	0,00	0,00	0,00
4.11 . 4.11.09 . 01 . 17	Penguatan dan Pengembangan Lembaga Penyedia Layanan Pemberdayaan Perempuan Kewenangan Kabupaten/Kota	8.650.000,00	8.009.800,00	0,00	0,00	0,00	0,00	0,00	0,00
4.11 . 4.11.09 . 01 . 17 . 02	Peningkatan Kapasitas Sumber Daya Lembaga Penyedia Layanan Pemberdayaan Perempuan Kewenangan Kabupaten/Kota	8.650.000,00	8.009.800,00	0,00	0,00	0,00	0,00	0,00	0,00
4.11 . 4.11.09 . 01 . 19	Koordinasi Kegiatan Pemberdayaan Desa	15.520.550,00	0,00	0,00	0,00	0,00	0,00	0,00	0,00
4.11 . 4.11.09 . 01 . 19 . 02	Sinkronisasi Program Kerja dan Kegiatan Pemberdayaan Masyarakat yang dilakukan oleh Pemerintah dan Swasta di Wilayah Kerja Kecamatan	15.520.550,00	0,00	0,00	0,00	0,00	0,00	0,00	0,00
4.11 . 4.11.09 . 01 . 23	Koordinasi Upaya Penyelenggaraan Ketenteraman dan Ketertiban Umum	6.450.680,00	6.365.000,00	0,00	0,00	0,00	0,00	0,00	0,00
4.11 . 4.11.09 . 01 . 23 . 01	Sinergitas dengan Kepolisian Negara Republik Indonesia, Tentara Nasional Indonesia dan Instansi Vertikal di Wilayah Kecamatan	6.450.680,00	6.365.000,00	0,00	0,00	0,00	0,00	0,00	0,00
4.11 . 4.11.09 . 01 . 27	Penyelenggaraan Urusan Pemerintahan Umum sesuai Penugasan Kepala Daerah	701.500.830,00	488.929.338,00	0,00	0,00	0,00	0,00	0,00	0,00

KODE REKENING	URAIAN URUSAN, ORGANISASI, PROGRAM, KEGIATAN DAN SUB KEGIATAN	KELOMPOK BELANJA							
		OPERASI		MODAL		TIDAK TERDUGA		TRANSFER	
		ANGGARAN	REALISASI	ANGGARAN	REALISASI	ANGGARAN	REALISASI	ANGGARAN	REALISASI
4.11 . 4.11.09 . 01 . 27 . 01	Pembinaan Wawasan Kebangsaan dan Ketahanan Nasional dalam rangka Memantapkan Pengamalan Pancasila, Pelaksanaan Undang-Undang Dasar Negara Republik Indonesia Tahun 1945, Pelestarian Bhinneka Tunggal Ika serta Pemertahanan dan Pemeliharaan Keutuhan Negara K	40.280.030,00	15.843.638,00	0,00	0,00	0,00	0,00	0,00	0,00
4.11 . 4.11.09 . 01 . 27 . 04	Pembinaan Kerukunan Antarsuku dan Intrasuku, Umat Beragama, Ras, dan Golongan Lainnya Guna Mewujudkan Stabilitas Keamanan Lokal, Regional, dan Nasional	661.220.800,00	473.085.700,00	0,00	0,00	0,00	0,00	0,00	0,00
4.11 . 4.11.09 . 01 . 28	Fasilitasi, Rekomendasi dan Koordinasi Pembinaan dan Pengawasan Pemerintahan De	7.921.600,00	5.616.068,00	0,00	0,00	0,00	0,00	0,00	0,00
4.11 . 4.11.09 . 01 . 28 . 02	Fasilitasi Administrasi Tata Pemerintahan Desa	6.571.600,00	4.266.068,00	0,00	0,00	0,00	0,00	0,00	0,00
4.11 . 4.11.09 . 01 . 28 . 09	Fasilitasi Sinkronisasi Perencanaan Pembangunan Daerah dengan Pembangunan Des	1.350.000,00	1.350.000,00	0,00	0,00	0,00	0,00	0,00	0,00
4.11 . 4.11.10	Kantor Kecamatan Takisung	5.615.890.486,00	4.316.887.276,00	121.855.460,00	111.509.205,00	0,00	0,00	0,00	0,00
4.11 . 4.11.10 . 01	Kantor Kecamatan Takisung	5.615.890.486,00	4.316.887.276,00	121.855.460,00	111.509.205,00	0,00	0,00	0,00	0,00
4.11 . 4.11.10 . 01 . 01	Perencanaan, Penganggaran, dan Evaluasi Kinerja Perangkat Daerah	6.482.000,00	4.450.652,00	0,00	0,00	0,00	0,00	0,00	0,00
4.11 . 4.11.10 . 01 . 01 . 01	Penyusunan Dokumen Perencanaan Perangkat Daerah	1.202.100,00	1.003.560,00	0,00	0,00	0,00	0,00	0,00	0,00
4.11 . 4.11.10 . 01 . 01 . 02	Koordinasi dan Penyusunan Dokumen RKA-SKPD	1.506.900,00	390.000,00	0,00	0,00	0,00	0,00	0,00	0,00
4.11 . 4.11.10 . 01 . 01 . 03	Koordinasi dan Penyusunan Dokumen Perubahan RKA-SKPD	480.100,00	392.700,00	0,00	0,00	0,00	0,00	0,00	0,00
4.11 . 4.11.10 . 01 . 01 . 04	Koordinasi dan Penyusunan DPA-SKPD	1.227.100,00	953.092,00	0,00	0,00	0,00	0,00	0,00	0,00
4.11 . 4.11.10 . 01 . 01 . 05	Koordinasi dan Penyusunan Perubahan DPA-SKPD	973.100,00	832.500,00	0,00	0,00	0,00	0,00	0,00	0,00
4.11 . 4.11.10 . 01 . 01 . 06	Koordinasi dan Penyusunan Laporan Capaian Kinerja dan Ikhtisar Realisasi Kinerja SKPD	1.092.700,00	878.800,00	0,00	0,00	0,00	0,00	0,00	0,00
4.11 . 4.11.10 . 01 . 02	Administrasi Keuangan Perangkat Daerah	2.802.321.046,00	2.283.798.525,00	0,00	0,00	0,00	0,00	0,00	0,00
4.11 . 4.11.10 . 01 . 02 . 01	Penyediaan Gaji dan Tunjangan ASN	2.795.310.046,00	2.279.166.605,00	0,00	0,00	0,00	0,00	0,00	0,00
4.11 . 4.11.10 . 01 . 02 . 05	Koordinasi dan Penyusunan Laporan Keuangan Akhir Tahun SKPD	1.819.200,00	1.224.160,00	0,00	0,00	0,00	0,00	0,00	0,00
4.11 . 4.11.10 . 01 . 02 . 07	Koordinasi dan Penyusunan Laporan Keuangan Bulanan/Triwulanan/Semesteran SKPD	5.191.800,00	3.407.760,00	0,00	0,00	0,00	0,00	0,00	0,00
4.11 . 4.11.10 . 01 . 03	Administrasi Barang Milik Daerah pada Perangkat Daerah	0,00	0,00	0,00	0,00	0,00	0,00	0,00	0,00
4.11 . 4.11.10 . 01 . 03 . 02	Pengamanan Barang Milik Daerah SKPD	0,00	0,00	0,00	0,00	0,00	0,00	0,00	0,00
4.11 . 4.11.10 . 01 . 06	Administrasi Umum Perangkat Daerah	185.452.150,00	118.592.390,00	81.092.000,00	73.660.698,00	0,00	0,00	0,00	0,00
4.11 . 4.11.10 . 01 . 06 . 01	Penyediaan Komponen Instalasi Listrik/Penerangan Bangunan Kantor	10.783.740,00	9.743.400,00	0,00	0,00	0,00	0,00	0,00	0,00

KODE REKENING	URAIAN URUSAN, ORGANISASI, PROGRAM, KEGIATAN DAN SUB KEGIATAN	KELOMPOK BELANJA							
		OPERASI		MODAL		TIDAK TERDUGA		TRANSFER	
		ANGGARAN	REALISASI	ANGGARAN	REALISASI	ANGGARAN	REALISASI	ANGGARAN	REALISASI
4.11 . 4.11.10 . 01 . 06 . 02	Penyediaan Peralatan dan Perlengkapan Kantor	37.544.210,00	27.393.169,00	81.092.000,00	73.660.698,00	0,00	0,00	0,00	0,00
4.11 . 4.11.10 . 01 . 06 . 04	Penyediaan Bahan Logistik Kantor	21.496.800,00	19.565.000,00	0,00	0,00	0,00	0,00	0,00	0,00
4.11 . 4.11.10 . 01 . 06 . 05	Penyediaan Barang Cetak dan Penggandaan	8.044.900,00	2.725.821,00	0,00	0,00	0,00	0,00	0,00	0,00
4.11 . 4.11.10 . 01 . 06 . 09	Penyelenggaraan Rapat Koordinasi dan Konsultasi SKPD	107.582.500,00	59.165.000,00	0,00	0,00	0,00	0,00	0,00	0,00
4.11 . 4.11.10 . 01 . 08	Penyediaan Jasa Penunjang Urusan Pemerintahan Daerah	332.970.632,00	247.661.129,00	15.977.600,00	14.443.347,00	0,00	0,00	0,00	0,00
4.11 . 4.11.10 . 01 . 08 . 01	Penyediaan Jasa Surat Menyurat	23.167.776,00	23.039.496,00	0,00	0,00	0,00	0,00	0,00	0,00
4.11 . 4.11.10 . 01 . 08 . 02	Penyediaan Jasa Komunikasi, Sumber Daya Air dan Listrik	171.920.300,00	98.250.343,00	15.977.600,00	14.443.347,00	0,00	0,00	0,00	0,00
4.11 . 4.11.10 . 01 . 08 . 03	Penyediaan Jasa Peralatan dan Perlengkapan Kantor	8.135.900,00	0,00	0,00	0,00	0,00	0,00	0,00	0,00
4.11 . 4.11.10 . 01 . 08 . 04	Penyediaan Jasa Pelayanan Umum Kantor	129.746.656,00	126.371.290,00	0,00	0,00	0,00	0,00	0,00	0,00
4.11 . 4.11.10 . 01 . 09	Pemeliharaan Barang Milik Daerah Penunjang Urusan Pemerintahan Daerah	55.855.832,00	38.508.181,00	0,00	0,00	0,00	0,00	0,00	0,00
4.11 . 4.11.10 . 01 . 09 . 01	Penyediaan Jasa Pemeliharaan, Biaya Pemeliharaan dan Pajak Kendaraan Perorangan Dinas atau Kendaraan Dinas Jabatan	45.455.832,00	35.685.652,00	0,00	0,00	0,00	0,00	0,00	0,00
4.11 . 4.11.10 . 01 . 09 . 06	Pemeliharaan Peralatan dan Mesin Lainnya	10.400.000,00	2.822.529,00	0,00	0,00	0,00	0,00	0,00	0,00
4.11 . 4.11.10 . 01 . 16	Penyelenggaraan Urusan Pemerintahan yang tidak Dilaksanakan oleh Unit Kerja Perangkat Daerah yang ada di Kecamatan	50.537.236,00	41.699.882,00	0,00	0,00	0,00	0,00	0,00	0,00
4.11 . 4.11.10 . 01 . 16 . 02	Fasilitasi Percepatan Pencapaian Standar Pelayanan Minimal di Wilayah Kecamatan	50.537.236,00	41.699.882,00	0,00	0,00	0,00	0,00	0,00	0,00
4.11 . 4.11.10 . 01 . 19	Koordinasi Kegiatan Pemberdayaan Desa	62.544.530,00	32.304.000,00	0,00	0,00	0,00	0,00	0,00	0,00
4.11 . 4.11.10 . 01 . 19 . 01	Peningkatan Partisipasi Masyarakat dalam Forum Musyawarah Perencanaan Pembangunan	4.451.100,00	2.591.000,00	0,00	0,00	0,00	0,00	0,00	0,00
4.11 . 4.11.10 . 01 . 19 . 02	Sinkronisasi Program Kerja dan Kegiatan Pemberdayaan Masyarakat yang dilakukan oleh Pemerintah dan Swasta di Wilayah Kerja Kecamatan	20.066.560,00	6.130.000,00	0,00	0,00	0,00	0,00	0,00	0,00
4.11 . 4.11.10 . 01 . 19 . 03	Peningkatan Efektifitas Kegiatan Pemberdayaan Masyarakat di Wilayah Kecamatan	38.026.870,00	23.583.000,00	0,00	0,00	0,00	0,00	0,00	0,00
4.11 . 4.11.10 . 01 . 23	Koordinasi Upaya Penyelenggaraan Ketenteraman dan Ketertiban Umum	12.647.600,00	9.547.455,00	0,00	0,00	0,00	0,00	0,00	0,00
4.11 . 4.11.10 . 01 . 23 . 01	Sinergitas dengan Kepolisian Negara Republik Indonesia, Tentara Nasional Indonesia dan Instansi Vertikal di Wilayah Kecamatan	7.844.900,00	7.056.800,00	0,00	0,00	0,00	0,00	0,00	0,00
4.11 . 4.11.10 . 01 . 23 . 02	Harmonisasi Hubungan Dengan Tokoh Agama dan Tokoh Masyarakat	4.802.700,00	2.490.655,00	0,00	0,00	0,00	0,00	0,00	0,00
4.11 . 4.11.10 . 01 . 25	Koordinasi Upaya Penyelenggaraan Ketentraman dan Ketertiban Umum	0,00	0,00	0,00	0,00	0,00	0,00	0,00	0,00
4.11 . 4.11.10 . 01 . 25 . 02	Harmonisasi Hubungan dengan Tokoh Agama dan Tokoh Masyarakat	0,00	0,00	0,00	0,00	0,00	0,00	0,00	0,00

KODE REKENING	URAIAN URUSAN, ORGANISASI, PROGRAM, KEGIATAN DAN SUB KEGIATAN	KELOMPOK BELANJA							
		OPERASI		MODAL		TIDAK TERDUGA		TRANSFER	
		ANGGARAN	REALISASI	ANGGARAN	REALISASI	ANGGARAN	REALISASI	ANGGARAN	REALISASI
4.11 . 4.11.10 . 01 . 27	<i>Penyelenggaraan Urusan Pemerintahan Umum sesuai Penugasan Kepala Daerah</i>	2.062.202.700,00	1.524.953.062,00	24.785.860,00	23.405.160,00	0,00	0,00	0,00	0,00
4.11 . 4.11.10 . 01 . 27 . 01	Pembinaan Wawasan Kebangsaan dan Ketahanan Nasional dalam rangka Memantapkan Pengamalan Pancasila, Pelaksanaan Undang-Undang Dasar Negara Republik Indonesia Tahun 1945, Pelestarian Bhinneka Tunggal Ika serta Pemertahanan dan Pemeliharaan Keutuhan Negara K	90.653.230,00	46.679.872,00	0,00	0,00	0,00	0,00	0,00	0,00
4.11 . 4.11.10 . 01 . 27 . 04	Pembinaan Kerukunan Antarsuku dan Intrasuku, Umat Beragama, Ras, dan Golongan Lainnya Guna Mewujudkan Stabilitas Keamanan Lokal, Regional, dan Nasional	1.971.549.470,00	1.478.273.190,00	24.785.860,00	23.405.160,00	0,00	0,00	0,00	0,00
4.11 . 4.11.10 . 01 . 28	<i>Fasilitasi, Rekomendasi dan Koordinasi Pembinaan dan Pengawasan Pemerintahan Daerah</i>	44.876.760,00	15.372.000,00	0,00	0,00	0,00	0,00	0,00	0,00
4.11 . 4.11.10 . 01 . 28 . 03	Fasilitasi Pengelolaan Keuangan Desa dan Pendayagunaan Aset Desa	26.830.980,00	6.437.000,00	0,00	0,00	0,00	0,00	0,00	0,00
4.11 . 4.11.10 . 01 . 28 . 09	Fasilitasi Sinkronisasi Perencanaan Pembangunan Daerah dengan Pembangunan Daerah	18.045.780,00	8.935.000,00	0,00	0,00	0,00	0,00	0,00	0,00
4.11 . 4.11.11	Kantor Kecamatan Tambang Ulang	4.864.941.253,00	2.743.202.954,00	148.753.672,00	143.181.086,00	0,00	0,00	0,00	0,00
4.11 . 4.11.11 . 01	Kantor Kecamatan Tambang Ulang	4.864.941.253,00	2.743.202.954,00	148.753.672,00	143.181.086,00	0,00	0,00	0,00	0,00
4.11 . 4.11.11 . 01 . 01	<i>Perencanaan, Penganggaran, dan Evaluasi Kinerja Perangkat Daerah</i>	7.499.500,00	7.184.072,00	0,00	0,00	0,00	0,00	0,00	0,00
4.11 . 4.11.11 . 01 . 01 . 01	Penyusunan Dokumen Perencanaan Perangkat Daerah	1.499.900,00	1.365.762,00	0,00	0,00	0,00	0,00	0,00	0,00
4.11 . 4.11.11 . 01 . 01 . 02	Koordinasi dan Penyusunan Dokumen RKA-SKPD	999.900,00	935.445,00	0,00	0,00	0,00	0,00	0,00	0,00
4.11 . 4.11.11 . 01 . 01 . 03	Koordinasi dan Penyusunan Dokumen Perubahan RKA-SKPD	999.800,00	965.000,00	0,00	0,00	0,00	0,00	0,00	0,00
4.11 . 4.11.11 . 01 . 01 . 04	Koordinasi dan Penyusunan DPA-SKPD	1.000.000,00	1.000.000,00	0,00	0,00	0,00	0,00	0,00	0,00
4.11 . 4.11.11 . 01 . 01 . 05	Koordinasi dan Penyusunan Perubahan DPA-SKPD	1.000.000,00	1.000.000,00	0,00	0,00	0,00	0,00	0,00	0,00
4.11 . 4.11.11 . 01 . 01 . 06	Koordinasi dan Penyusunan Laporan Capaian Kinerja dan Ikhtisar Realisasi Kinerja SKPD	1.999.900,00	1.917.865,00	0,00	0,00	0,00	0,00	0,00	0,00
4.11 . 4.11.11 . 01 . 02	<i>Administrasi Keuangan Perangkat Daerah</i>	3.694.921.594,00	2.207.142.994,00	0,00	0,00	0,00	0,00	0,00	0,00
4.11 . 4.11.11 . 01 . 02 . 01	Penyediaan Gaji dan Tunjangan ASN	3.665.086.838,00	2.178.701.031,00	0,00	0,00	0,00	0,00	0,00	0,00
4.11 . 4.11.11 . 01 . 02 . 04	Koordinasi dan Pelaksanaan Akuntansi SKPD	28.334.756,00	27.720.599,00	0,00	0,00	0,00	0,00	0,00	0,00
4.11 . 4.11.11 . 01 . 02 . 07	Koordinasi dan Penyusunan Laporan Keuangan Bulanan/Triwulanan/Semesteran SKPD	1.500.000,00	721.364,00	0,00	0,00	0,00	0,00	0,00	0,00
4.11 . 4.11.11 . 01 . 06	<i>Administrasi Umum Perangkat Daerah</i>	211.037.725,00	161.210.869,00	0,00	0,00	0,00	0,00	0,00	0,00
4.11 . 4.11.11 . 01 . 06 . 01	Penyediaan Komponen Instalasi Listrik/Penerangan Bangunan Kantor	4.399.560,00	4.399.560,00	0,00	0,00	0,00	0,00	0,00	0,00
4.11 . 4.11.11 . 01 . 06 . 02	Penyediaan Peralatan dan Perlengkapan Kantor	26.860.490,00	24.006.019,00	0,00	0,00	0,00	0,00	0,00	0,00

KODE REKENING	URAIAN URUSAN, ORGANISASI, PROGRAM, KEGIATAN DAN SUB KEGIATAN	KELOMPOK BELANJA							
		OPERASI		MODAL		TIDAK TERDUGA		TRANSFER	
		ANGGARAN	REALISASI	ANGGARAN	REALISASI	ANGGARAN	REALISASI	ANGGARAN	REALISASI
4.11 . 4.11.11 . 01 . 06 . 03	Penyediaan Peralatan Rumah Tangga	14.992.780,00	14.404.220,00	0,00	0,00	0,00	0,00	0,00	0,00
4.11 . 4.11.11 . 01 . 06 . 04	Penyediaan Bahan Logistik Kantor	64.265.055,00	46.973.450,00	0,00	0,00	0,00	0,00	0,00	0,00
4.11 . 4.11.11 . 01 . 06 . 05	Penyediaan Barang Cetak dan Penggandaan	5.999.840,00	3.571.920,00	0,00	0,00	0,00	0,00	0,00	0,00
4.11 . 4.11.11 . 01 . 06 . 06	Penyediaan Bahan Bacaan dan Peraturan Perundang-undangan	2.520.000,00	2.520.000,00	0,00	0,00	0,00	0,00	0,00	0,00
4.11 . 4.11.11 . 01 . 06 . 09	Penyelenggaraan Rapat Koordinasi dan Konsultasi SKPD	92.000.000,00	65.335.700,00	0,00	0,00	0,00	0,00	0,00	0,00
4.11 . 4.11.11 . 01 . 07	Pengadaan Barang Milik Daerah Penunjang Urusan Pemerintah Daerah	1.056.000,00	1.050.000,00	148.753.672,00	143.181.086,00	0,00	0,00	0,00	0,00
4.11 . 4.11.11 . 01 . 07 . 05	Pengadaan Mebel	0,00	0,00	5.775.000,00	5.775.000,00	0,00	0,00	0,00	0,00
4.11 . 4.11.11 . 01 . 07 . 10	Pengadaan Sarana dan Prasarana Gedung Kantor atau Bangunan Lainnya	1.056.000,00	1.050.000,00	142.978.672,00	137.406.086,00	0,00	0,00	0,00	0,00
4.11 . 4.11.11 . 01 . 08	Penyediaan Jasa Penunjang Urusan Pemerintahan Daerah	129.679.628,00	109.590.181,00	0,00	0,00	0,00	0,00	0,00	0,00
4.11 . 4.11.11 . 01 . 08 . 02	Penyediaan Jasa Komunikasi, Sumber Daya Air dan Listrik	43.946.200,00	24.269.353,00	0,00	0,00	0,00	0,00	0,00	0,00
4.11 . 4.11.11 . 01 . 08 . 04	Penyediaan Jasa Pelayanan Umum Kantor	85.733.428,00	85.320.828,00	0,00	0,00	0,00	0,00	0,00	0,00
4.11 . 4.11.11 . 01 . 09	Pemeliharaan Barang Milik Daerah Penunjang Urusan Pemerintahan Daerah	36.900.000,00	33.667.491,00	0,00	0,00	0,00	0,00	0,00	0,00
4.11 . 4.11.11 . 01 . 09 . 02	Penyediaan Jasa Pemeliharaan, Biaya Pemeliharaan, Pajak, dan Perizinan Kendaraan Dinas Operasional atau Lapangan	27.100.000,00	23.867.491,00	0,00	0,00	0,00	0,00	0,00	0,00
4.11 . 4.11.11 . 01 . 09 . 06	Pemeliharaan Peralatan dan Mesin Lainnya	9.800.000,00	9.800.000,00	0,00	0,00	0,00	0,00	0,00	0,00
4.11 . 4.11.11 . 01 . 16	Penyelenggaraan Urusan Pemerintahan yang tidak Dilaksanakan oleh Unit Kerja Perangkat Daerah yang ada di Kecamatan	29.499.716,00	28.529.065,00	0,00	0,00	0,00	0,00	0,00	0,00
4.11 . 4.11.11 . 01 . 16 . 02	Fasilitasi Percepatan Pencapaian Standar Pelayanan Minimal di Wilayah Kecamatan	29.499.716,00	28.529.065,00	0,00	0,00	0,00	0,00	0,00	0,00
4.11 . 4.11.11 . 01 . 19	Koordinasi Kegiatan Pemberdayaan Desa	49.989.500,00	32.064.645,00	0,00	0,00	0,00	0,00	0,00	0,00
4.11 . 4.11.11 . 01 . 19 . 01	Peningkatan Partisipasi Masyarakat dalam Forum Musyawarah Perencanaan Pembangunan	9.999.700,00	3.696.609,00	0,00	0,00	0,00	0,00	0,00	0,00
4.11 . 4.11.11 . 01 . 19 . 02	Sinkronisasi Program Kerja dan Kegiatan Pemberdayaan Masyarakat yang dilakukan oleh Pemerintah dan Swasta di Wilayah Kerja Kecamatan	19.999.800,00	9.152.800,00	0,00	0,00	0,00	0,00	0,00	0,00
4.11 . 4.11.11 . 01 . 19 . 03	Peningkatan Efektifitas Kegiatan Pemberdayaan Masyarakat di Wilayah Kecamatan	19.990.000,00	19.215.236,00	0,00	0,00	0,00	0,00	0,00	0,00
4.11 . 4.11.11 . 01 . 23	Koordinasi Upaya Penyelenggaraan Ketenteraman dan Ketertiban Umum	25.000.000,00	24.111.917,00	0,00	0,00	0,00	0,00	0,00	0,00
4.11 . 4.11.11 . 01 . 23 . 01	Sinergitas dengan Kepolisian Negara Republik Indonesia, Tentara Nasional Indonesia dan Instansi Vertikal di Wilayah Kecamatan	25.000.000,00	24.111.917,00	0,00	0,00	0,00	0,00	0,00	0,00
4.11 . 4.11.11 . 01 . 27	Penyelenggaraan Urusan Pemerintahan Umum sesuai Penugasan Kepala Daerah	649.178.890,00	123.232.794,00	0,00	0,00	0,00	0,00	0,00	0,00

KODE REKENING	URAIAN URUSAN, ORGANISASI, PROGRAM, KEGIATAN DAN SUB KEGIATAN	KELOMPOK BELANJA							
		OPERASI		MODAL		TIDAK TERDUGA		TRANSFER	
		ANGGARAN	REALISASI	ANGGARAN	REALISASI	ANGGARAN	REALISASI	ANGGARAN	REALISASI
4.11 . 4.11.11 . 01 . 27 . 01	Pembinaan Wawasan Kebangsaan dan Ketahanan Nasional dalam rangka Memantapkan Pengamalan Pancasila, Pelaksanaan Undang-Undang Dasar Negara Republik Indonesia Tahun 1945, Pelestarian Bhinneka Tunggal Ika serta Pemertahanan dan Pemeliharaan Keutuhan Negara K	21.959.200,00	21.959.200,00	0,00	0,00	0,00	0,00	0,00	0,00
4.11 . 4.11.11 . 01 . 27 . 04	Pembinaan Kerukunan Antarsuku dan Intrasuku, Umat Beragama, Ras, dan Golongan Lainnya Guna Mewujudkan Stabilitas Keamanan Lokal, Regional, dan Nasional	627.219.690,00	101.273.594,00	0,00	0,00	0,00	0,00	0,00	0,00
4.11 . 4.11.11 . 01 . 28	Fasilitasi, Rekomendasi dan Koordinasi Pembinaan dan Pengawasan Pemerintahan Desa	30.178.700,00	15.418.926,00	0,00	0,00	0,00	0,00	0,00	0,00
4.11 . 4.11.11 . 01 . 28 . 02	Fasilitasi Administrasi Tata Pemerintahan Desa	15.326.000,00	10.245.691,00	0,00	0,00	0,00	0,00	0,00	0,00
4.11 . 4.11.11 . 01 . 28 . 09	Fasilitasi Sinkronisasi Perencanaan Pembangunan Daerah dengan Pembangunan Desa	14.852.700,00	5.173.235,00	0,00	0,00	0,00	0,00	0,00	0,00
4.12	Kesatuan Bangsa dan Politik	9.802.880.748,00	7.386.433.111,00	33.059.200,00	32.800.000,00	0,00	0,00	0,00	0,00
4.12 . 4.12.01	Badan Kesatuan Bangsa dan Politik	9.802.880.748,00	7.386.433.111,00	33.059.200,00	32.800.000,00	0,00	0,00	0,00	0,00
4.12 . 4.12.01 . 01	Badan Kesatuan Bangsa dan Politik	9.802.880.748,00	7.386.433.111,00	33.059.200,00	32.800.000,00	0,00	0,00	0,00	0,00
4.12 . 4.12.01 . 01 . 01	Perencanaan, Penganggaran, dan Evaluasi Kinerja Perangkat Daerah	74.991.410,00	31.825.563,00	0,00	0,00	0,00	0,00	0,00	0,00
4.12 . 4.12.01 . 01 . 01 . 01	Penyusunan Dokumen Perencanaan Perangkat Daerah	24.999.820,00	14.851.200,00	0,00	0,00	0,00	0,00	0,00	0,00
4.12 . 4.12.01 . 01 . 01 . 02	Koordinasi dan Penyusunan Dokumen RKA-SKPD	24.999.630,00	12.538.000,00	0,00	0,00	0,00	0,00	0,00	0,00
4.12 . 4.12.01 . 01 . 01 . 07	Evaluasi Kinerja Perangkat Daerah	24.991.960,00	4.436.363,00	0,00	0,00	0,00	0,00	0,00	0,00
4.12 . 4.12.01 . 01 . 02	Administrasi Keuangan Perangkat Daerah	5.322.865.610,00	4.040.641.363,00	0,00	0,00	0,00	0,00	0,00	0,00
4.12 . 4.12.01 . 01 . 02 . 01	Penyediaan Gaji dan Tunjangan ASN	5.292.866.040,00	4.026.014.033,00	0,00	0,00	0,00	0,00	0,00	0,00
4.12 . 4.12.01 . 01 . 02 . 04	Koordinasi dan Pelaksanaan Akuntansi SKPD	29.999.570,00	14.627.330,00	0,00	0,00	0,00	0,00	0,00	0,00
4.12 . 4.12.01 . 01 . 05	Administrasi Kepegawaian Perangkat Daerah	12.446.500,00	11.165.000,00	0,00	0,00	0,00	0,00	0,00	0,00
4.12 . 4.12.01 . 01 . 05 . 02	Pengadaan Pakaian Dinas Beserta Atribut Kelengkapannya	12.446.500,00	11.165.000,00	0,00	0,00	0,00	0,00	0,00	0,00
4.12 . 4.12.01 . 01 . 06	Administrasi Umum Perangkat Daerah	178.222.120,00	147.683.809,00	33.059.200,00	32.800.000,00	0,00	0,00	0,00	0,00
4.12 . 4.12.01 . 01 . 06 . 01	Penyediaan Komponen Instalasi Listrik/Penerangan Bangunan Kantor	8.615.090,00	6.210.000,00	0,00	0,00	0,00	0,00	0,00	0,00
4.12 . 4.12.01 . 01 . 06 . 02	Penyediaan Peralatan dan Perlengkapan Kantor	10.675.460,00	8.004.873,00	33.059.200,00	32.800.000,00	0,00	0,00	0,00	0,00
4.12 . 4.12.01 . 01 . 06 . 05	Penyediaan Barang Cetak dan Penggandaan	22.659.170,00	12.016.700,00	0,00	0,00	0,00	0,00	0,00	0,00
4.12 . 4.12.01 . 01 . 06 . 06	Penyediaan Bahan Bacaan dan Peraturan Perundang-undangan	1.772.400,00	1.128.000,00	0,00	0,00	0,00	0,00	0,00	0,00

KODE REKENING	URAIAN URUSAN, ORGANISASI, PROGRAM, KEGIATAN DAN SUB KEGIATAN	KELOMPOK BELANJA							
		OPERASI		MODAL		TIDAK TERDUGA		TRANSFER	
		ANGGARAN	REALISASI	ANGGARAN	REALISASI	ANGGARAN	REALISASI	ANGGARAN	REALISASI
4.12 . 4.12.01 . 01 . 06 . 09	Penyelenggaraan Rapat Koordinasi dan Konsultasi SKPD	134.500.000,00	120.324.236,00	0,00	0,00	0,00	0,00	0,00	0,00
4.12 . 4.12.01 . 01 . 08	Penyediaan Jasa Penunjang Urusan Pemerintahan Daerah	276.059.846,00	168.564.496,00	0,00	0,00	0,00	0,00	0,00	0,00
4.12 . 4.12.01 . 01 . 08 . 02	Penyediaan Jasa Komunikasi, Sumber Daya Air dan Listrik	130.999.452,00	34.711.215,00	0,00	0,00	0,00	0,00	0,00	0,00
4.12 . 4.12.01 . 01 . 08 . 03	Penyediaan Jasa Peralatan dan Perlengkapan Kantor	32.640.180,00	26.417.568,00	0,00	0,00	0,00	0,00	0,00	0,00
4.12 . 4.12.01 . 01 . 08 . 04	Penyediaan Jasa Pelayanan Umum Kantor	112.420.214,00	107.435.713,00	0,00	0,00	0,00	0,00	0,00	0,00
4.12 . 4.12.01 . 01 . 09	Pemeliharaan Barang Milik Daerah Penunjang Urusan Pemerintahan Daerah	159.910.000,00	100.923.277,00	0,00	0,00	0,00	0,00	0,00	0,00
4.12 . 4.12.01 . 01 . 09 . 02	Penyediaan Jasa Pemeliharaan, Biaya Pemeliharaan, Pajak, dan Perizinan Kendaraan Dinas Operasional atau Lapangan	143.520.000,00	93.191.277,00	0,00	0,00	0,00	0,00	0,00	0,00
4.12 . 4.12.01 . 01 . 09 . 06	Pemeliharaan Peralatan dan Mesin Lainnya	16.390.000,00	7.732.000,00	0,00	0,00	0,00	0,00	0,00	0,00
4.12 . 4.12.01 . 01 . 15	Perumusan Kebijakan Teknis dan Pemantapan Pelaksanaan Bidang Ideologi Pancasila dan Karakter Kebangsaan	380.051.090,00	283.325.630,00	0,00	0,00	0,00	0,00	0,00	0,00
4.12 . 4.12.01 . 01 . 15 . 04	Pelaksanaan Koordinasi di Bidang Ideologi Wawasan Kebangsaan, Bela Negara, Karakter Bangsa, Pembauran Kebangsaan, Bineka Tunggal Ika dan Sejarah Kebangsaan	246.272.710,00	196.410.030,00	0,00	0,00	0,00	0,00	0,00	0,00
4.12 . 4.12.01 . 01 . 15 . 05	Pelaksanaan Monitoring Evaluasi dan Pelaporan di Bidang Ideologi Wawasan Kebangsaan, Bela Negara, Karakter Bangsa, Pembauran Kebangsaan, Bineka Tunggal Ika dan Sejarah Kebangsaan	133.778.380,00	86.915.600,00	0,00	0,00	0,00	0,00	0,00	0,00
4.12 . 4.12.01 . 01 . 16	Perumusan Kebijakan Teknis dan Pemantapan Pelaksanaan Bidang Pendidikan Politik, Etika Budaya Politik, Peningkatan Demokrasi, Fasilitasi Kelembagaan Pemerintahan, Perwakilan dan Partai Politik, Pemilihan Umum/Pemilihan Umum Kepala Daerah, serta Pemantauan	1.824.698.096,00	1.566.247.096,00	0,00	0,00	0,00	0,00	0,00	0,00
4.12 . 4.12.01 . 01 . 16 . 03	Pelaksanaan Kebijakan Di Bidang Pendidikan Politik, Etika Budaya Politik, Peningkatan Demokrasi, Fasilitasi Kelembagaan Pemerintahan, Perwakilan dan Partai Politik, Pemilihan Umum/Pemilihan Umum Kepala Daerah, serta Pemantauan Situasi Politik Di Daerah	1.565.698.480,00	1.529.858.300,00	0,00	0,00	0,00	0,00	0,00	0,00
4.12 . 4.12.01 . 01 . 16 . 05	Pelaksanaan Monitoring, Evaluasi dan Pelaporan di Bidang Pendidikan Politik, Etika Budaya Politik, Peningkatan Demokrasi, Fasilitasi Kelembagaan Pemerintahan, Perwakilan dan Partai Politik, Pemilihan Umum/Pemilihan Umum Kepala Daerah, serta Pemantauan Sit	258.999.616,00	36.388.796,00	0,00	0,00	0,00	0,00	0,00	0,00
4.12 . 4.12.01 . 01 . 17	Perumusan Kebijakan Teknis dan Pemantapan Pelaksanaan Bidang Pemberdayaan dan Pengawasan Organisasi Kemasyarakatan	612.236.410,00	326.280.263,00	0,00	0,00	0,00	0,00	0,00	0,00
4.12 . 4.12.01 . 01 . 17 . 05	Pelaksanaan Monitoring Evaluasi dan Pelaporan Dibidang Pendaftaran Ormas, Pemberdayaan Ormas, Evaluasi dan Mediasi Sengketa Ormas, Pengawasan Ormas dan Ormas Asing di Daerah	612.236.410,00	326.280.263,00	0,00	0,00	0,00	0,00	0,00	0,00
4.12 . 4.12.01 . 01 . 18	Perumusan Kebijakan Teknis dan Pemantapan Pelaksanaan Bidang Ketahanan Ekonomi, Sosial dan Budaya	272.127.690,00	196.303.198,00	0,00	0,00	0,00	0,00	0,00	0,00
4.12 . 4.12.01 . 01 . 18 . 02	Penyusunan Bahan Perumusan Kebijakan di Bidang Ketahanan Ekonomi, Sosial, Budaya dan Fasilitasi Pencegahan Penyalagunaan Narkotika, Fasilitasi Kerukunan Umat Beragama dan Penghayat Kepercayaan di Daerah	46.710.660,00	22.354.250,00	0,00	0,00	0,00	0,00	0,00	0,00

KODE REKENING	URAIAN URUSAN, ORGANISASI, PROGRAM, KEGIATAN DAN SUB KEGIATAN	KELOMPOK BELANJA							
		OPERASI		MODAL		TIDAK TERDUGA		TRANSFER	
		ANGGARAN	REALISASI	ANGGARAN	REALISASI	ANGGARAN	REALISASI	ANGGARAN	REALISASI
4.12.4.12.01.01.18.03	Pelaksanaan Kebijakan di Bidang Ketahanan Ekonomi, Sosial, Budaya dan Fasilitas Pencegahan Penyalagunaan Narkotika, Fasilitas Kerukunan Umat Beragama dan Penghayat Kepercayaan di Daerah	84.999.510,00	76.451.800,00	0,00	0,00	0,00	0,00	0,00	0,00
4.12.4.12.01.01.18.04	Pelaksanaan Koordinasi di Bidang Ketahanan Ekonomi, Sosial, Budaya dan Fasilitas Pencegahan Penyalagunaan Narkotika, Fasilitas Kerukunan Umat Beragama dan Penghayat Kepercayaan di Daerah	140.417.520,00	97.497.048,00	0,00	0,00	0,00	0,00	0,00	0,00
4.12.4.12.01.01.19	Perumusan Kebijakan Teknis dan Pelaksanaan Pemantapan Kewaspadaan Nasional dan Penanganan Konflik Sosial	689.271.976,00	513.473.416,00	0,00	0,00	0,00	0,00	0,00	0,00
4.12.4.12.01.01.19.02	Penyusunan Bahan Perumusan Kebijakan di Bidang Kewaspadaan Dini, Kerjasama Intelijen, Pemantauan Orang Asing, Tenaga Kerja Asing dan Lembaga Asing, Kewaspadaan Perbatasan Antar Negara, Fasilitas Kelembagaan Bidang Kewaspadaan, serta Penanganan Konflik di	171.175.260,00	105.637.450,00	0,00	0,00	0,00	0,00	0,00	0,00
4.12.4.12.01.01.19.04	Pelaksanaan Koordinasi di Bidang Kewaspadaan Dini, Kerjasama Intelijen, Pemantauan Orang Asing, Tenaga Kerja Asing dan Lembaga Asing, Kewaspadaan Perbatasan Antar Negara, Fasilitas Kelembagaan Bidang Kewaspadaan, serta Penanganan Konflik di Daerah	434.852.000,00	350.207.500,00	0,00	0,00	0,00	0,00	0,00	0,00
4.12.4.12.01.01.19.05	Pelaksanaan Monitoring, Evaluasi dan Pelaporan di Bidang Kewaspadaan Dini, Kerjasama Intelijen, Pemantauan Orang Asing, Tenaga Kerja Asing dan Lembaga Asing, Kewaspadaan Perbatasan Antar Negara, Fasilitas Kelembagaan Bidang Kewaspadaan, serta Penanganan	83.244.716,00	57.658.466,00	0,00	0,00	0,00	0,00	0,00	0,00
JUMLAH		1.503.387.412.140,00	1.214.778.642.853,00	466.438.684.170,00	443.098.788.114,83	20.569.890.343,00	6.471.571.965,00	230.298.251.660,00	229.718.923.660,00



Pelaitari, 07 September 2022

BUPATI TANAH LAUT,

SUKAMTA

LAMPIRAN II

LAPORAN PERUBAHAN SALDO ANGGARAN LEBIH

TAHUN ANGGARAN 2021

Lampiran II : Peraturan Daerah Kabupaten
Tanah Laut
Nomor : 7 Tahun 2022
Tanggal : 07 September 2022



PEMERINTAH KABUPATEN TANAH LAUT
LAPORAN PERUBAHAN SALDO ANGGARAN LEBIH
TAHUN ANGGARAN 2021

(dalam rupiah)

NO	Uraian	TAHUN ANGGARAN 2021	TAHUN ANGGARAN 2020
1	2	4	5
1	Saldo Anggaran Lebih Awal	990.302.466.610,11	922.160.938.434,34
2	Penggunaan SAL sebagai Penerimaan Pembiayaan Tahun Berjalan	990.302.466.610,11	922.160.938.434,34
3	Sub Total	0,00	0,00
4	Sisa Lebih/Kurang Pembiayaan Anggaran (SILPA/SIKPA)	604.990.188.933,83	990.302.466.610,11
5	Sub Total	604.990.188.933,83	990.302.466.610,11
6	Koreksi Kesalahan Pembukuan Tahun Sebelumnya	0,00	0,00
7	Lain-lain	0,00	0,00
8	Saldo Anggaran Lebih Akhir	604.990.188.933,83	990.302.466.610,11

BUPATI TANAH LAUT,
SUKAMTA

LAMPIRAN III

LAPORAN OPERASIONAL

TAHUN ANGGARAN 2021



Lampiran III : Peraturan Daerah Kabupaten Tanah Laut
Nomor : 7 Tahun 2022
Tanggal : 07 September 2022

PEMERINTAH KABUPATEN TANAH LAUT
LAPORAN OPERASIONAL

UNTUK TAHUN YANG BERAKHIR SAMPAI DENGAN 31 DESEMBER 2021 DAN 2020

(dalam rupiah)

NO	URAIAN	TAHUN ANGGARAN 2021	TAHUN ANGGARAN 2020	KENAIKAN/PENURUNAN	%
1	2	4	5	6	7
1	PENDAPATAN - LO	1.458.713.084.561,91	1.702.524.983.527,43	(243.811.898.965,52)	(14,32)
2	PENDAPATAN ASLI DAERAH (PAD) - LO	240.672.417.322,89	187.497.150.462,14	53.175.266.860,75	28,36
3	Pendapatan Pajak Daerah - LO	44.529.530.973,03	44.027.786.185,09	501.744.787,94	1,14
4	Pendapatan Retribusi Daerah - LO	5.720.388.528,80	7.559.903.067,00	(1.839.514.538,20)	(24,33)
5	Pendapatan Hasil Pengelolaan Kekayaan Daerah yang Dipisahkan - LO	10.377.693.163,20	8.010.492.567,95	2.367.200.595,25	29,55
6	Lain-lain PAD Yang Sah - LO	180.044.804.657,86	127.898.968.642,10	52.145.836.015,76	40,77
7	PENDAPATAN TRANSFER - LO	1.167.194.767.400,02	1.321.556.450.475,29	(154.361.683.075,27)	(11,68)
8	Pendapatan Transfer Pemerintah Pusat-LO	1.053.696.441.233,00	1.228.020.729.793,00	(174.324.288.560,00)	(14,20)
9	Pendapatan Transfer Antar Daerah-LO	113.498.326.167,02	93.535.720.682,29	19.962.605.484,73	21,34
10	LAIN-LAIN PENDAPATAN DAERAH YANG SAH - LO	50.845.899.839,00	193.471.382.590,00	(142.625.482.751,00)	(73,72)
11	Pendapatan Hibah-LO	11.733.119.839,00	85.964.997.598,00	(74.231.877.759,00)	(86,35)
12	Dana Darurat-LO	0,00	0,00	0,00	0,00
13	Lain-lain Pendapatan Sesuai dengan Ketentuan Peraturan Perundang-Undangan-LO	39.112.780.000,00	107.506.384.992,00	(68.393.604.992,00)	(63,62)
14	BEBAN	1.645.313.309.106,82	1.524.141.589.203,89	121.171.719.902,93	7,95
15	Beban Pegawai - LO	639.840.569.796,56	578.446.294.875,00	61.394.274.921,56	10,61
16	Beban Persediaan	39.430.197.101,75	45.933.093.110,15	(6.502.896.008,40)	(14,16)
17	Beban Jasa	251.028.713.222,98	111.259.783.736,00	139.768.929.486,98	125,62
18	Beban Pemeliharaan	44.795.963.221,00	16.580.580.473,00	28.215.382.748,00	170,17
19	Beban Perjalanan Dinas	40.228.425.279,00	48.691.831.604,00	(8.463.406.325,00)	(17,38)
20	Beban Barang	130.879.395.307,41	212.407.098.368,00	(81.527.703.060,59)	(38,38)
21	Beban Hibah	53.691.496.964,00	25.315.404.030,00	28.376.092.934,00	112,09
22	Beban Bantuan Sosial	15.250.290.000,00	20.929.089.250,00	(5.678.799.250,00)	(27,13)
23	Beban Penyusutan dan Amortisasi	303.077.833.023,09	216.122.816.569,99	86.955.016.453,10	40,23
24	Beban Penyisihan Piutang	2.344.293.329,47	3.653.602.129,40	(1.309.308.799,93)	(35,84)
25	Beban Lain-lain	4.521.621.201,56	4.720.709.790,35	(199.088.588,79)	(4,22)
26	Beban Transfer	0,00	0,00	0,00	0,00
27	Beban Bagi Hasil	5.183.544.470,00	3.718.512.265,00	1.465.032.205,00	39,40
28	Beban Transfer Bagi Hasil Pendapatan Lainnya	0,00	0,00	0,00	0,00
29	Beban Transfer Bantuan Keuangan ke Pemerintah Daerah Lainnya	0,00	0,00	0,00	0,00
30	Beban Transfer Bantuan Keuangan ke Desa	115.040.966.190,00	234.349.299.084,00	(119.308.332.894,00)	(50,91)
31	Beban Transfer Bantuan Keuangan Lainnya	0,00	1.355.621.197,00	(1.355.621.197,00)	(100,00)
32	Beban Transfer Bagi Hasil Retribusi Daerah kepada Desa	0,00	657.852.722,00	(657.852.722,00)	(100,00)
33	SURPLUS/DEFISIT DARI OPERASI	(186.600.224.544,91)	178.383.394.323,54	(364.983.618.868,45)	(204,61)
34	KEGIATAN NON OPERASIONAL				
35	Surplus Penjualan Aset Non Lancar - LO	0,00	0,00	0,00	0,00
36	Surplus Penyelesaian Kewajiban Jangka Panjang - LO	0,00	0,00	0,00	0,00
37	Surplus dari Kegiatan Non Operasional Lainnya - LO	0,00	0,00	0,00	0,00
38	Defisit Penjualan Aset Non Lancar - LO	0,00	0,00	0,00	0,00
39	Defisit Penyelesaian Kewajiban Jangka Panjang - LO	0,00	0,00	0,00	0,00
40	Defisit dari Kegiatan Non Operasional Lainnya - LO	0,00	4.616.504.843,47	(4.616.504.843,47)	(100,00)
41	SURPLUS/DEFISIT DARI KEGIATAN NON OPERASIONAL	0,00	(4.616.504.843,47)	4.616.504.843,47	(100,00)

NO	URAIAN	TAHUN ANGGARAN 2021	TAHUN ANGGARAN 2020	KENAIKAN/PENURUNAN	%
1	2	4	5	6	7
42	SURPLUS/DEFISIT SEBELUM POS LUAR BIASA	(186.600.224.544,91)	173.766.889.480,07	(360.367.114.024,98)	(207,39)
43	POS LUAR BIASA				
44	Pendapatan Luar Biasa - LO	0,00	0,00	0,00	0,00
45	Beban Tak Terduga	6.471.571.965,00	349.210.900,00	6.122.361.065,00	1.753,20
46	SURPLUS/DEFISIT DARI POS LUAR BIASA	(6.471.571.965,00)	(349.210.900,00)	(6.122.361.065,00)	1.753,20
47	SURPLUS/DEFISIT-LO	(193.071.796.509,91)	173.417.678.580,07	(366.489.475.089,98)	(211,33)



LAMPIRAN IV

LAPORAN PERUBAHAN EKUITAS

TAHUN ANGGARAN 2021



PEMERINTAH KABUPATEN TANAH LAUT
LAPORAN PERUBAHAN EKUITAS
UNTUK PERIODE YANG BERAKHIR SAMPAI DENGAN 31 DESEMBER 2021 DAN 2020

Lampiran IV : Peraturan Daerah
Kabupaten Tanah Laut
Nomor : 7 Tahun 2022
Tanggal : 07 September 2022

(dalam rupiah)

NO	URAIAN	TAHUN ANGGARAN 2021	TAHUN ANGGARAN 2020
1	2	4	5
1	EKUITAS AWAL	4.356.301.170.846,20	4.134.695.459.734,58
2	SURPLUS/DEFISIT-LO	(193.071.796.509,91)	173.417.678.580,07
3	DAMPAK KUMULATIF PERUBAHAN KEBIJAKAN/KESALAHAN MENDASAR:	67.737.627.938,09	48.188.032.531,55
4	Koreksi Nilai Persediaan	0,00	0,00
5	Selisih Revaluasi Aset Tetap	0,00	0,00
6	Koreksi Ekuitas - Penyusutan dan Amortisasi	0,00	19.107.769.915,71
7	Koreksi Ekuitas - Penyisihan Piutang	0,00	(13.336.512.216,00)
8	Koreksi Ekuitas -Ekstrakomtabel	0,00	0,00
9	Koreksi Ekuitas -Aset Tetap	72.738.706.474,39	38.060.088.584,93
10	Koreksi Ekuitas -Aset lainnya	(10.224.005.230,91)	0,00
11	Koreksi Ekuitas -Mutasi Antar SKPD	0,00	0,00
12	Koreksi Ekuitas - Lainnya	5.222.926.694,61	13.137.499,00
13	Koreksi Ekuitas - Jasa Giro JKN	0,00	0,00
14	koreksi ekuitas utang PFK	0,00	0,00
15	Koreksi ekuitas utang beban	0,00	345.790.400,00
16	Koreksi ekuitas -Utang jangka pendek lainnya	0,00	0,00
17	Koreksi ekuitas -Perubahan Regulasi	0,00	0,00
18	Transfer Antar Entitas	0,00	0,00
19	Koreksi ekuitas -Kas/SiLPA	0,00	0,00
20	Koreksi ekuitas -Penyertaan Modal	0,00	803.841.760,92
21	Koreksi ekuitas -Piutang	0,00	3.193.916.587,00
22	EKUITAS AKHIR	4.230.967.002.274,38	4.356.301.170.846,20

BUPATI TANAH LAUT,
H. SUKAMTA

LAMPIRAN V

NERACA

TAHUN ANGGARAN 2021



Lampiran V : Peraturan Daerah Kabupaten
Tanah Laut
Nomor : 7 Tahun 2022
Tanggal : 07 September 2022

PEMERINTAH KABUPATEN TANAH LAUT
NERACA
PER 31 DESEMBER 2021 DAN 2020

(dalam rupiah)

NO	URAIAN	TAHUN ANGGARAN 2021	TAHUN ANGGARAN 2020
1	2	4	5
1	ASET		
2	ASET LANCAR		
3	Kas di Kas Daerah	541.773.574.626,45	962.569.200.331,74
4	Kas di Bendahara Pengeluaran	-	-
5	Kas di Bendahara Penerimaan	-	10.138.500,00
6	Kas di BLUD	59.162.059.397,36	20.437.482.956,35
7	Kas di Dana Kapitasi JKN	-	4.678.516.301,00
8	Kas di Dana BOS	4.054.554.910,02	2.607.128.521,02
9	Investasi Jangka Pendek	-	-
10	Piutang Pajak Daerah	16.310.176.319,00	15.397.452.464,00
11	Piutang Retribusi Daerah	428.041.500,00	1.664.854.010,00
12	Piutang Lain-lain PAD Yang Sah	57.002.494.023,12	22.971.330.675,12
13	Piutang Transfer Pemerintah Pusat	24.817.804.050,00	33.707.093.343,00
14	Piutang Transfer Antar Daerah	49.896.491.243,53	36.380.662.390,51
15	Piutang Lainnya	816.850.000,00	897.850.000,00
16	Penyisihan Piutang	(22.295.734.650,46)	(19.951.441.320,99)
17	Persediaan	27.714.368.100,41	24.154.425.103,16
18	Jumlah Aset Lancar	759.680.679.519,43	1.105.524.693.274,91
19			
20	INVESTASI JANGKA PANJANG		
21	Investasi Non Permanen		
22	Pinjaman Jangka Panjang		-
23	Investasi dalam Surat Utang Negara		-
24	Investasi dalam Proyek Pembangunan		-
25	Investasi Non Permanen Lainnya	2.519.656.250,00	3.078.018.750,00
26	Jumlah Investasi Non Permanen	2.519.656.250,00	3.078.018.750,00
27	Investasi Permanen		
28	Penyertaan Modal Pemerintah Daerah	117.587.676.158,88	120.738.040.350,37
29	Investasi Permanen Lainnya		-
30	Jumlah Investasi Jangka Panjang Permanen	117.587.676.158,88	120.738.040.350,37
31	Jumlah Investasi Jangka Panjang	120.107.332.408,88	123.816.059.100,37
32			
33	ASET TETAP		
34	Tanah	808.616.413.726,52	810.833.152.356,52
35	Peralatan dan Mesin	570.096.134.486,45	485.555.599.058,47
36	Gedung dan Bangunan	1.234.545.603.141,78	1.120.868.287.443,68
37	Jalan, Irigasi, dan Jaringan	2.334.275.258.255,78	2.113.229.213.765,78
38	Aset Tetap Lainnya	4.796.764.345,00	4.756.568.345,00
39	Konstruksi Dalam Pengerjaan	24.530.347.182,50	18.600.746.970,50
40	Akumulasi Penyusutan	(1.578.848.367.158,06)	(1.373.871.439.146,44)
41	Jumlah Aset Tetap	3.398.012.153.979,96	3.179.972.128.793,51
42			
43	DANA CADANGAN		

NO	URAIAN	TAHUN ANGGARAN 2021	TAHUN ANGGARAN 2020
1	2	4	5
44	Dana Cadangan	15.000.000.000,00	0,00
45	Jumlah Dana Cadangan	15.000.000.000,00	0,00
46			
47	ASET LAINNYA		
48	Tagihan Penjualan Angsuran		-
49	Penyisihan Tagihan Penjualan Angsuran		-
50	Tagihan Penjualan Angsuran Netto		-
51	Tuntutan Ganti Rugi		-
52	Kemitraan dengan Pihak Ketiga		-
53	Aset Tak Berwujud	7.556.204.010,52	5.829.769.010,52
54	Amortisasi Aset Tak Berwujud	(5.526.751.385,32)	(4.809.910.060,12)
55	Aset Tak Berwujud Netto	2.029.452.625,20	1.019.858.950,40
56	Aset Lain-Lain	27.764.661.333,35	39.434.801.554,65
57	Akumulasi Penyusutan Aset Lain-Lain	(13.971.547.000,94)	(15.417.681.991,24)
58	Aset Lain-Lain Netto	13.793.114.332,41	24.017.119.563,41
59	Jumlah Aset Lainnya	15.822.566.957,61	25.036.978.513,81
60			
61	JUMLAH ASET	4.308.622.732.865,88	4.434.349.859.682,60
62			
63	KEWAJIBAN		
64	Kewajiban Jangka Pendek		
65	Utang Perhitungan Pihak Ketiga (PFK)	-	-
66	Kewajiban - Penerimaan Dana Jaminan	-	-
67	Utang Bunga	-	-
68	Bagian Lancar Utang Jangka Panjang	-	-
69	Pendapatan Diterima Dimuka	218.646.756,26	258.884.183,40
70	Utang Beban	5.599.125.149,25	2.803.131.333,00
71	Utang Jangka Pendek Lainnya	71.837.958.686,00	74.986.673.320,00
72	Jumlah Kewajiban Jangka Pendek	77.655.730.591,51	78.048.688.836,40
73	Kewajiban Jangka Panjang		
74	Utang Dalam Negeri-Sektor Perbankan	-	0,00
75	Utang Dalam Negeri-Obligasi	-	0,00
76	Premium (Diskonto) Obligasi	-	0,00
77	Utang Jangka Panjang Lainnya	-	0,00
78	Jumlah Kewajiban Jangka Panjang	-	-
79	Jumlah Kewajiban	77.655.730.591,51	78.048.688.836,40
80			
81	EKUITAS		
82	JUMLAH EKUITAS	4.230.967.002.274,38	4.356.301.170.846,20
83	JUMLAH KEWAJIBAN DAN EKUITAS	4.308.622.732.865,89	4.434.349.859.682,60



LAMPIRAN VI

LAPORAN ARUS KAS

TAHUN ANGGARAN 2021




PEMERINTAH KABUPATEN TANAH LAUT
LAPORAN ARUS KAS
UNTUK TAHUN YANG BERAKHIR SAMPAI DENGAN 31 DESEMBER 2021 DAN 2020
METODE LANGSUNG

(dalam rupiah)

No.	URAIAN	TAHUN ANGGARAN 2021	TAHUN ANGGARAN 2020
1	2	4	5
1	ARUS KAS DARI AKTIVITAS OPERASI		
2	Arus Masuk Kas		
3	Penerimaan Pajak Daerah	43.638.422.656,00	44.576.818.515,00
4	Penerimaan Retribusi Daerah	5.743.153.528,80	7.526.749.567,00
5	Penerimaan Hasil Pengelolaan Kekayaan Daerah yang Dipisahkan	9.836.676.685,00	7.441.598.663,00
6	Penerimaan Lain-lain PAD yang Sah	146.646.076.076,75	130.057.902.883,77
7	Penerimaan Dana Bagi Hasil Pajak	360.227.578.392,00	421.901.150.861,00
8	Penerimaan Dana Alokasi Umum	494.306.446.000,00	502.182.258.000,00
9	Penerimaan Dana Alokasi Khusus	191.366.167.545,00	180.276.616.990,00
10	Penerimaan Dana Insentif Daerah	19.072.439.000,00	62.537.345.000,00
11	Penerimaan Dana Alokasi Desa	109.494.413.000,00	107.506.384.992,00
12	Penerimaan Bagi Hasil Pajak	99.282.497.314,00	103.967.726.710,00
13	Penerimaan Bantuan Keuangan	700.000.000,00	0,00
14	Penerimaan Bagi Hasil Lainnya	0,00	0,00
15	Penerimaan Hibah	3.203.438.570,00	45.778.129.162,00
16	Penerimaan Lain-lain Pendapatan Sesuai dengan Ketentuan Perundangan-undangan	39.112.780.000,00	
17	Penerimaan Dana Darurat	0,00	0,00
18	Penerimaan Lainnya	0,00	0,00
19	Penerimaan dari Pendapatan Luar Biasa	0,00	0,00
20	Jumlah Arus Masuk Kas	1.522.630.088.767,55	1.613.752.681.343,77
21	Arus Keluar Kas		
22	Pembayaran Pegawai	639.840.569.796,56	578.446.294.875,00
23	Pembayaran Barang	505.996.286.092,44	392.824.218.663,00
24	Pembayaran Bunga	0,00	0,00
25	Pembayaran Subsidi	0,00	0,00
26	Pembayaran Hibah	53.691.496.964,00	25.056.029.030,00
27	Pembayaran Bantuan Sosial	15.250.290.000,00	6.146.889.250,00
28	Pembayaran Bantuan Keuangan	224.535.379.190,00	235.704.920.281,00
29	Pembayaran Tak Terduga	6.471.571.965,00	84.356.731.883,00
30	Pembayaran Bagi Hasil Pajak	5.183.544.470,00	3.718.512.265,00
31	Pembayaran Bagi Hasil Retribusi	0,00	657.852.722,00
32	Pembayaran Bagi Hasil Pendapatan Lainnya	0,00	0,00
33	Pembayaran Kejadian Luar Biasa	0,00	0,00
34	Jumlah Arus Keluar Kas	1.450.969.138.478,00	1.326.911.448.969,00
35	Arus Kas Bersih dari Aktivitas Operasi	71.660.950.289,55	286.841.232.374,77
36	ARUS KAS DARI AKTIVITAS INVESTASI/INVESTASI ASET NON KEUANGAN		
37	Arus Masuk Kas		
38	Pencairan Dana Cadangan	0,00	0,00

No.	URAIAN	TAHUN ANGGARAN 2021	TAHUN ANGGARAN 2020
1	2	4	5
39	Penjualan Atas Tanah	0,00	0,00
40	Penjualan Atas Peralatan dan Mesin	271.301.749,00	0,00
41	Penjualan Atas Gedung dan Bangunan	0,00	0,00
42	Penjualan Atas Jalan, Irigasi dan Jaringan	0,00	0,00
43	Penjualan Aset Tetap Lainnya	0,00	0,00
44	Penjualan Aset Lainnya	0,00	0,00
45	Hasil Penjualan Kekayaan Daerah yang Dipisahkan	0,00	0,00
46	Penerimaan Penjualan Investasi Non Permanen	95.180.000,00	43.137.500,00
47	Jumlah Arus Masuk Kas	366.481.749,00	43.137.500,00
48	Arus Keluar Kas		
49	Pembentukan Dana Cadangan	15.000.000.000,00	0,00
50	Perolehan Tanah	2.897.145.120,00	5.545.262.443,00
51	Perolehan Peralatan dan Mesin	87.589.675.673,00	58.400.912.689,00
52	Perolehan Gedung dan Bangunan	125.469.046.825,83	44.763.996.794,00
53	Perolehan Jalan, Jaringan dan Irigasi	226.307.789.870,00	98.075.489.148,00
54	Perolehan Aset Tetap Lainnya	835.130.626,00	280.695.625,00
55	Perolehan Aset Tetap BLUD	0,00	0,00
56	Perolehan Aset Lainnya	0,00	1.682.715.000,00
57	Penyertaan Modal Pemerintah Daerah	0,00	0,00
58	Pengeluaran Pembelian Investasi Non Permanen	0,00	0,00
59	Jumlah Arus Keluar Kas	458.098.788.114,83	208.749.071.699,00
60	Arus Kas Bersih dari Aktivitas Investasi/Investasi Aset Non Keuangan	(457.732.306.365,83)	(208.705.934.199,00)
61	ARUS KAS DARI AKTIVITAS PENDANAAN/PEMBIAYAAN		
62	Arus Masuk Kas		
63	Pinjaman Dalam Negeri- Pemerintah Pusat	0,00	0,00
64	Pinjaman Dalam Negeri- Pemerintah Daerah Lainnya	0,00	0,00
65	Pinjaman Dalam Negeri- Lembaga Keuangan Bank	0,00	0,00
66	Pinjaman Dalam Negeri- Lembaga Keuangan Bukan Bank	0,00	0,00
67	Pinjaman Dalam Negeri- Obligasi	0,00	0,00
68	Pinjaman Dalam Negeri- Lainnya	0,00	0,00
69	Penerimaan Kembali Pinjaman kepada Perusahaan Negara	0,00	0,00
70	Penerimaan Kembali Pinjaman kepada Perusahaan Daerah	5.747.184.400,00	0,00
71	Penerimaan Kembali Pinjaman kepada Pemerintah Daerah Lainnya	0,00	0,00
72	Penerimaan Kembali Piutang Lainnya	11.894.000,00	6.230.000,00
73	Pencairan Dana Cadangan	0,00	0,00
74	Hasil Penjualan Kekayaan Daerah yang Dipisahkan	0,00	0,00
75	Jumlah Arus Masuk Kas	5.759.078.400,00	6.230.000,00
76	Arus Keluar Kas		
77	Pembayaran Pokok Pinjaman Dalam Negeri- Pemerintah Pusat	0,00	0,00
78	Pembayaran Pokok Pinjaman Dalam Negeri- Pemerintah Daerah Lainnya	0,00	0,00
79	Pembayaran Pokok Pinjaman Dalam Negeri- Lembaga Keuangan Bank	0,00	0,00
80	Pembayaran Pokok Pinjaman Dalam Negeri- Lembaga Keuangan Bukan Bank	0,00	0,00
81	Pembayaran Pokok Pinjaman Dalam Negeri- Obligasi	0,00	0,00
82	Pembayaran Pokok Pinjaman Dalam Negeri- Lainnya	0,00	0,00
83	Pemberian Pinjaman kepada Perusahaan Negara	0,00	0,00

No.	URAIAN	TAHUN ANGGARAN 2021	TAHUN ANGGARAN 2020
1	2	4	5
84	Pemberian Pinjaman kepada Perusahaan Daerah	5.000.000.000,00	10.000.000.000,00
85	Pemberian Pinjaman kepada Pemerintah Daerah Lainnya	0,00	0,00
86	Pembentukan Dana Cadangan	0,00	0,00
87	Penyertaan Modal Pemerintah Daerah	0,00	0
88	Jumlah Arus Keluar Kas	5.000.000.000,00	10.000.000.000,00
89	Arus Kas Bersih dari Aktivitas Pendanaan/Pembiayaan	759.078.400,00	(9.993.770.000,00)
90	ARUS KAS DARI AKTIVITAS TRANSITORIS/NON ANGGARAN		
91	Arus Masuk Kas		
92	Penerimaan Perhitungan Fihak Ketiga (PFK)	107.164.053.516,98	67.969.818.099,00
93	Koreksi SILPA	0,00	0,00
94	Saldo Sisa UP	0,00	0,00
95	Jumlah Arus Masuk Kas	107.164.053.516,98	67.969.818.099,00
96	Arus Keluar Kas		
97	Pengeluaran Perhitungan Fihak Ketiga (PFK)	107.164.053.516,98	67.969.818.099,00
98	Koreksi SILPA	0,00	0,00
99	Sisa Kas di Bendahara Pengeluaran Tahun Berjalan	0,00	0,00
100	Jumlah Arus Keluar Kas	107.164.053.516,98	67.969.818.099,00
101	Arus Kas Bersih dari Aktivitas Transitoris/Non Anggaran	0,00	0,00
102	Kenaikan/Penurunan Kas	(385.312.277.676,28)	68.141.528.175,77
103	Saldo Awal Kas	990.302.466.610,11	922.160.938.434,34
104	Kas di RKUD	541.773.574.626,45	962.569.200.331,74
105	Kas di Bendahara Pengeluaran	0,00	0,00
106	Kas di Bendahara Penerimaan	0,00	10.138.500,00
107	Kas di Dana Kapitasi JKN	0,00	4.678.516.301,00
108	Kas Lainnya di Bendahara Pengeluaran	0,00	0,00
109	Kas Di Badan Layanan Umum Daerah	59.162.059.397,36	20.437.482.956,35
110	Saldo Akhir Kas di BUD, Kas Bendahara Pengeluaran dan Penerimaan, Kas JKN dan BLUD	0,00	0,00
111	Kas di Dana BOS	4.054.554.910,02	2.607.128.521,02
112	Kas setara kas	0,00	0,00
113	Saldo Akhir Kas	604.990.188.933,83	990.302.466.610,11



LAMPIRAN VII

CATATAN ATAS LAPORAN KEUANGAN

TAHUN ANGGARAN 2021

7.1 PENDAHULUAN

7.1.1 DATA UMUM

Kabupaten Tanah Laut merupakan salah satu kabupaten yang berada di wilayah Provinsi Kalimantan Selatan, yang didirikan pada tahun 1965 berdasarkan Undang-Undang No. 08 Tahun 1965 tanggal 2 Desember 1965, dengan Ibukota Kabupaten di Pelaihari.

7.1.1.1 LETAK GEOGRAFIS

Kabupaten Tanah Laut memiliki luas wilayah 3.631,35 Km² atau 9,71% dibandingkan dengan luas wilayah Provinsi Kalimantan Selatan. Terdiri atas 11 (sebelas) kecamatan, 135 desa/kelurahan. Daerah yang paling luas yaitu Kecamatan Jorong dengan luas 628,00 Km², kemudian Kecamatan Batu Ampar seluas 548,10 Km² dan Kecamatan Kintap dengan luas 537,00 Km², sedangkan yang terkecil adalah Kecamatan Kurau dengan luas 127,00 Km².

Adapun batas administrasi wilayah Kabupaten Tanah Laut adalah sebagai berikut:

- 1) Sebelah utara berbatasan dengan Kabupaten Banjar dan Kota Banjarbaru;
- 2) Sebelah selatan berbatasan dengan Laut Jawa;
- 3) Sebelah timur berbatasan dengan Kabupaten Tanah Bumbu;
- 4) Sebelah barat berbatasan dengan Laut Jawa.

7.1.1.2 PENDUDUK DAN KETENAGAKERJAAN

Berdasarkan data Dinas Kependudukan dan Pencatatan Sipil, jumlah penduduk pada Tahun 2021 sebanyak 354.340 jiwa dengan rasio jenis kelamin laki-laki dibandingkan dengan perempuan adalah 105,3 yaitu jumlah penduduk laki-laki lebih banyak dari jumlah penduduk perempuan, dimana dari 100 orang penduduk perempuan terdapat 105 orang penduduk laki-laki. Berdasarkan data dari Dinas Tenaga Kerja, Transmigrasi dan Sosial jumlah pencari kerja terdaftar di Kabupaten Tanah Laut pada tahun 2021 sebesar 1.144 orang. Latar belakang pendidikan dari pencari kerja ini sebagian besar adalah lulusan SMA/Sederajat yakni 501 jiwa, disusul lulusan SMK sebesar 418 jiwa.

Jumlah angkatan kerja yang tersedia berdasarkan data BPS tahun 2021 adalah sebanyak 11.865 jiwa dimana sebanyak 9.943 jiwa bekerja dan 1.922 jiwa belum memiliki pekerjaan. Lapangan pekerjaan utama adalah pada sektor pertanian yang mencapai 49.35% disusul sektor perdagangan sebesar 20,06 % dan sektor jasa yang mencapai 11,73%.

7.1.1.3 SUMBER DAYA LAHAN

Tahun 2021 luasan lahan di Kabupaten Tanah Laut terdiri dari lahan sawah seluas 70.584 Ha dan lahan kering menurut jenis penggunaannya seluas 24.724 Ha serta bukan tanah seluas 45.860 Ha. Jagung merupakan tanaman pangan yang memiliki luas panen terbanyak di Kabupaten Tanah Laut, yaitu seluas 20.013 hektar. Jenis tanaman perkebunan yang potensial untuk menjadi tanaman andalan Kabupaten Tanah Laut adalah tanaman kelapa sawit dan karet. Luas areal tanaman kelapa sawit pada tahun 2021 mencapai 12.453 ha, luas areal tanaman kelapa sawit pada tahun ini mengalami peningkatan sebesar 6,13 persen dari luas tahun lalu. Sementara untuk tanaman karet, pada tahun 2021 sebesar 866,5 hektar.

7.1.1.4 SUMBER DAYA HUTAN

Luas hutan di Kabupaten Tanah Laut tahun 2021 adalah sebesar 127.101,73 Ha. Bila dirinci menurut fungsinya, kawasan hutan lindung memiliki luas 13.849,98 Ha, kawasan hutan produksi 85.802,01 Ha, dan kawasan hutan konservasi 27.449,74 Ha. Kawasan hutan

lindung yang memiliki lahan dengan kondisi lahan kritis seluas 4.719,88 Ha dan kondisi lahan sangat kritis 5.053,28 Ha.

7.1.1.5 SUMBER DAYA AIR

Temperatur maksimum di daerah Tanah Laut pada Tahun 2021 berkisar antara 34°C sampai 35°C, temperatur minimum berkisar antara 26,4°C sampai 28,1°C dan rata-rata temperatur udara tiap bulan berkisar antara 26°C sampai 27,3 °C.

Rata-rata curah hujan 261,79 mm dengan rata-rata hari hujan 20 hari setiap bulan. Musim kemarau/kering terjadi pada bulan Juli hingga September, sebaliknya musim hujan/basah terjadi pada bulan Oktober hingga Juni, meskipun beberapa waktu kebelakang musim panas dan hujan kadang berubah mengikuti perubahan iklim kawasan sekitar.

7.1.1.6 SUMBER DAYA MINERAL

Sektor pertambangan, khususnya pertambangan batubara, beberapa tahun terakhir berperan penting dalam perekonomian Tanah Laut. Meskipun harus diakui pula lesunya perekonomian global juga berdampak pada lesunya sektor pertambangan yang mengakibatkan perlambatan pertumbuhan ekonomi di Tanah Laut. Selain batubara masih banyak potensi pertambangan yang belum digali secara optimal seperti, emas, bijih besi, platina, mangan, dan lainnya, walaupun secara regional hanya sektor pertambangan batu bara dan bijih besi yang masih berkontribusi terhadap ekonomi masyarakat Kabupaten Tanah Laut.

7.1.1.7 STRUKTUR ORGANISASI

Kabupaten Tanah Laut dipimpin oleh seorang bupati dan didampingi seorang wakil bupati. Sejak Tahun 1966 telah terjadi tiga belas kali pergantian jabatan bupati. Saat ini Bupati Tanah Laut dipimpin oleh H. Sukamta dengan wakilnya H. Abdi Rahman yang dilantik pada tanggal 19 September 2019. Dalam rangka melaksanakan otonomi daerah, Pemerintah Kabupaten Tanah Laut telah membentuk lembaga-lembaga pemerintahan berupa Sekretariat Daerah, Sekretariat DPRD, Badan, Dinas, Kantor Kecamatan, dan Kantor Kelurahan serta unit kerja lainnya sesuai kebutuhan Pemerintahan Kabupaten.

Sejak diberlakukannya Peraturan Pemerintah Nomor 41 Tahun 2007, Kabupaten Tanah Laut telah menerbitkan Peraturan Daerah Kabupaten Tanah Laut Nomor 13 Tahun 2008 tentang Organisasi Perangkat Daerah Kabupaten Tanah Laut. Selanjutnya pada Tahun 2010 juga telah terjadi perubahan Struktur Organisasi dan Tata Kerja yang dituangkan dalam Peraturan Daerah Nomor 1 Tahun 2010 dimana terjadi perubahan pada SKPD Kantor Kependudukan dan Pencatatan Sipil menjadi Dinas Kependudukan dan Pencatatan Sipil, Badan Kepegawaian Daerah dan Diklat menjadi Badan Kepegawaian dan Pengembangan Sumber Daya Manusia Daerah, dan Kantor Pelayanan Perizinan Terpadu menjadi Badan Pelayanan Perizinan Terpadu.

Kemudian di Tahun 2013 Peraturan Daerah Kabupaten Tanah Laut sebagaimana tersebut diatas terjadi perubahan kembali dengan diterbitkannya Peraturan Daerah Kabupaten Tanah Laut Nomor 10 Tahun 2013 tentang Perubahan kedua atas Peraturan Daerah Kabupaten Tanah Laut Nomor 13 Tahun 2008 tentang Organisasi Perangkat Daerah Kabupaten Tanah Laut dimana terjadi perubahan pada Badan Penanggulangan Bencana Daerah menjadi Badan Penanggulangan Bencana Daerah Kabupaten Tanah Laut, Badan Kesatuan Bangsa, Politik dan Perlindungan Masyarakat menjadi Badan Kesatuan Bangsa dan Politik. Selanjutnya, kedudukan, tugas pokok, fungsi dan susunan organisasi Inspektorat

Kabupaten Tanah Laut diubah menjadi Inspektorat Kabupaten, serta kedudukan, tugas pokok, fungsi dan susunan organisasi Dinas Pertanian Tanaman Pangan, begitu juga Badan Kesatuan Bangsa dan Politik, dan Perlindungan Masyarakat diubah menjadi Badan Kesatuan Bangsa dan Politik, sementara Badan Penanggulangan Bencana Daerah (BPBD) yang semula dihapus kemudian disisipkan kembali dengan membentuk Badan Penanggulangan Bencana Daerah (BPBD) Kabupaten Tanah Laut, dan terakhir kedudukan, tugas pokok, fungsi dan susunan organisasi Satuan Polisi Pamong Praja diubah menjadi Satuan Polisi Pamong Praja. Selanjutnya dengan diterbitkannya Peraturan Daerah Nomor 6 Tahun 2016 tentang Pembentukan dan Susunan Perangkat Daerah Kabupaten Tanah Laut, mengikuti arah dan pedoman sebagaimana diamanatkan oleh Peraturan Pemerintah Nomor 18 Tahun 2016 tentang Perangkat Daerah, sehingga penataan organisasi dapat efisien, efektif dan rasional sesuai dengan kebutuhan dan kemampuan daerah, serta adanya koordinasi, integrasi, sinkronisasi dan simplifikasi serta komunikasi kelembagaan antara pusat dan daerah. Adapun Perangkat Daerah Kabupaten Tanah Laut terdiri dari:

- 1) Sekretariat Daerah;
- 2) Sekretariat Dewan Perwakilan Rakyat Daerah;
- 3) Inspektorat;
- 4) Dinas Pendidikan dan Kebudayaan;
- 5) Dinas Kesehatan;
- 6) Dinas Pekerjaan Umum, Penataan Ruang dan Pertanahan;
- 7) Dinas Perumahan Rakyat, Kawasan Pemukiman dan Lingkungan Hidup;
- 8) Dinas Sosial;
- 9) Dinas Tenaga Kerja dan Perindustrian;
- 10) Dinas Ketahanan Pangan dan Perikanan;
- 11) Dinas Kependudukan dan Catatan Sipil;
- 12) Dinas Pemberdayaan Masyarakat Desa;
- 13) Dinas Pengendalian Penduduk, Keluarga Berencana, Pemberdayaan Perempuan dan Perlindungan Anak;
- 14) Dinas Perhubungan;
- 15) Dinas Komunikasi dan Informatika;
- 16) Dinas Koperasi, Usaha Kecil dan Perdagangan;
- 17) Dinas Penanaman Modal dan Pelayanan Terpadu Satu Pintu;
- 18) Dinas Pemuda dan Olahraga;
- 19) Dinas Perpustakaan dan Arsip;
- 20) Dinas Pariwisata;
- 21) Dinas Tanaman Pangan, Hortikultura dan Perkebunan;
- 22) Dinas Peternakan dan Kesehatan Hewan;
- 23) Badan Pengelolaan Keuangan dan Aset Daerah;
- 24) Badan Pendapatan Daerah;
- 25) Badan Perencanaan Pembangunan Daerah;
- 26) Badan Kepegawaian dan Pengembangan Sumber Daya Manusia;
- 27) Badan Penanggulangan Bencana Daerah;
- 28) Badan Kesatuan Bangsa dan Politik;
- 29) Satuan Polisi Pamong Praja dan Pemadam Kebakaran;
- 30) Kecamatan Pelaihari;
- 31) Kecamatan Tambang Ulang;
- 32) Kecamatan Kurau;

- 33) Kecamatan Bati Bati;
- 34) Kecamatan Batu Ampar;
- 35) Kecamatan Panyipatan;
- 36) Kecamatan Takisung;
- 37) Kecamatan Jorong;
- 38) Kecamatan Kintap;
- 39) Kecamatan Bajuin;
- 40) Kecamatan Bumi Makmur.

Pada tahun 2021 terdapat perubahan pola tata kelola di 15 (lima belas) Unit Pelaksana Teknis Lingkup Dinas Kesehatan Kabupaten Tanah Laut menjadi Badan Layanan Umum Daerah (BLUD) yaitu pada UPT Puskesmas Asam-Asam, UPT Puskesmas Batakan, UPT Puskesmas Bumi Makmur, UPT Puskesmas Jorong, UPT Puskesmas Kait-Kait, UPT Puskesmas Kintap, UPT Puskesmas Padang Luas, UPT Puskesmas Panyipatan, UPT Puskesmas Pelaihari, UPT Puskesmas Sungai Cuka, UPT Puskesmas Sungai Riam, UPT Puskesmas Tambang Ulang, UPT Puskesmas Takisung, UPT Puskesmas Tanjung Habulu, UPT Puskesmas Tirta Jaya, berdasarkan Surat Keputusan Bupati Tanah Laut Nomor 188.45/944-KUM/2020 tanggal 30 Desember 2020 namun efektif pada tanggal 1 April 2021.

Berdasarkan Peraturan Bupati Tanah Laut Nomor 81 tahun 2018 terdapat perubahan nomenklatur Unit Pelaksana Teknis Daerah satuan pendidikan pada Dinas Pendidikan dan Kebudayaan Kabupaten Tanah Laut yaitu pada 236 (dua ratus tiga puluh enam) Sekolah Dasar di lingkungan Pemerintah Kabupaten Tanah Laut dan pada 48 (empat puluh delapan) Sekolah Menengah Pertama di lingkungan Pemerintah Kabupaten Tanah Laut yang berlaku efektif paling lambat 1 Januari 2020. Kemudian di tahun 2019 telah didirikan satuan pendidikan baru SMPN 6 Kintap di Kecamatan Kintap Kabupaten Tanah Laut berdasarkan Surat Keputusan Bupati Nomor 188.45/606-KUM/2019.

7.1.2 MAKSUD DAN TUJUAN PENYUSUNAN LAPORAN KEUANGAN

Laporan Keuangan Pemerintah Daerah disusun untuk menyediakan informasi yang relevan mengenai posisi keuangan dan seluruh transaksi yang dilakukan oleh Pemerintah Daerah selama satu periode pelaporan. Laporan Keuangan Pemerintah Daerah terutama digunakan untuk membandingkan realisasi Pendapatan dan Belanja dengan Anggaran yang telah ditetapkan, menilai kondisi keuangan, menilai efektivitas dan efisiensi Pemerintah Daerah, dan membantu menentukan ketaatannya terhadap Peraturan Perundang-undangan.

Pemerintah daerah mempunyai kewajiban untuk melaporkan upaya-upaya yang telah dilakukan serta hasil yang dicapai dalam pelaksanaan kegiatan secara sistematis dan terstruktur pada suatu periode pelaporan untuk kepentingan:

- 1) Akuntabilitas
Mempertanggungjawabkan pengelolaan sumber daya serta pelaksanaan kebijakan yang dipercayakan kepada Pemerintah Daerah dalam mencapai tujuan yang telah ditetapkan secara periodik.
- 2) Manajemen
Membantu para pengguna laporan keuangan untuk mengevaluasi pelaksanaan kegiatan pemerintah daerah dalam periode pelaporan sehingga memudahkan fungsi perencanaan, pengelolaan dan pengendalian atas seluruh aset dan ekuitas Pemerintah Daerah untuk kepentingan masyarakat.
- 3) Transparansi

Memberikan informasi keuangan yang terbuka dan jujur kepada masyarakat berdasarkan pertimbangan bahwa masyarakat memiliki hak untuk mengetahui secara terbuka dan menyeluruh atas pertanggungjawaban pemerintah daerah dalam pengelolaan sumber daya yang dipercayakan kepadanya dan ketaatannya pada peraturan perundang-undangan.

4) Keseimbangan Antar Generasi (*Intergenerational Equity*)

Membantu para pengguna laporan untuk mengetahui apakah penerimaan pemerintah daerah pada periode laporan cukup untuk membiayai seluruh pengeluaran yang dialokasikan dan apakah generasi yang akan datang diasumsikan akan ikut menanggung beban pengeluaran tersebut.

5) Evaluasi Kinerja

Mengevaluasi kinerja entitas pelaporan terutama dalam penggunaan sumber daya ekonomi yang dikelola pemerintah untuk mencapai kinerja yang direncanakan.

Tujuan umum laporan keuangan adalah menyajikan informasi Laporan dalam menilai akuntabilitas dan membuat keputusan baik keputusan ekonomi, sosial maupun politik dengan:

- 1) Menyediakan informasi mengenai apakah penerimaan periode berjalan cukup untuk membiayai seluruh pengeluaran;
- 2) Menyediakan informasi mengenai apakah cara memperoleh sumber daya ekonomi dan alokasinya telah sesuai dengan anggaran yang ditetapkan dengan peraturan perundang-undangan;
- 3) Menyediakan informasi mengenai jumlah sumber daya ekonomi yang digunakan dalam kegiatan pemerintah daerah serta hasil-hasil yang telah dicapai;
- 4) Menyediakan informasi mengenai bagaimana pemerintah daerah mendanai seluruh kegiatannya dan mencukupi kebutuhan kasnya;
- 5) Menyediakan informasi mengenai posisi keuangan dan kondisi pemerintah daerah berkaitan dengan sumber-sumber penerimaannya, baik jangka pendek maupun jangka panjang, termasuk yang berasal dari pungutan pajak dan pinjaman;
- 6) Menyediakan informasi mengenai perubahan posisi Keuangan pemerintah daerah, apakah mengalami kenaikan atau penurunan, sebagai akibat kegiatan yang dilakukan selama periode pelaporan.

Pelaporan keuangan juga menyajikan informasi bagi pengguna mengenai:

- a. Indikasi apakah sumber daya telah diperoleh dan digunakan sesuai dengan anggaran; dan
- b. Indikasi apakah sumber daya diperoleh dan digunakan sesuai dengan ketentuan, termasuk batas anggaran yang ditetapkan oleh DPRD.

Untuk memenuhi tujuan-tujuan tersebut, Laporan Keuangan Pemerintah Daerah menyediakan informasi mengenai sumber dan penggunaan sumber daya keuangan/ekonomi, Transfer, Pembiayaan, sisa lebih atau kurang pelaksanaan anggaran, Saldo Anggaran Lebih, Surplus/Defisit-Laporan Operasional, Aset, Kewajiban, Ekuitas dan Arus Kas pemerintah daerah.

7.2 EKONOMI MAKRO, KEBIJAKAN KEUANGAN DAN IKHTISAR PENCAPAIAN KINERJA KEUANGAN

7.2.1 EKONOMI MAKRO

Ekonomi makro merupakan gambaran perubahan ekonomi yang mempengaruhi masyarakat, perusahaan dan pasar. Ekonomi makro dapat difungsikan sebagai alat bagi Pemerintah Daerah untuk menentukan dan mengevaluasi arah kebijakan dalam mengalokasikan sumberdaya ekonomi dan target pembangunan daerah dalam rangka meningkatkan ekonomi dan kesejahteraan masyarakat.

Asumsi makro ekonomi yang digunakan dalam penyusunan Perubahan Anggaran Pendapatan dan Belanja Daerah (APBD) Tahun Anggaran 2021 mengacu pada indikator sosial ekonomi Tanah Laut Tahun 2021 atau tahun sebelumnya menurut data Badan Pusat Statistik Kabupaten Tanah Laut yaitu:

- 1) Tingkat Kemiskinan sebesar 4,57%;
- 2) Tingkat Pengangguran Terbuka sebesar 3,52%.
- 3) Gini Ratio sebesar 0,27%;
- 4) Indeks Pembangunan Manusia sebesar 69,87%;
- 5) Laju Pertumbuhan Ekonomi sebesar 3,47%;
- 6) Tingkat Inflasi sebesar 2,63%;
- 7) Produk Domestik Regional Bruto Atas Dasar Harga Berlaku (PDRB ADHB) sebesar Rp14.755.190,00.

7.2.1.1 TINGKAT KEMISKINAN

Penduduk miskin dihitung berdasarkan garis kemiskinan. Garis kemiskinan adalah nilai rupiah pengeluaran per kapita setiap bulan untuk memenuhi standar minimum kebutuhan-kebutuhan konsumsi pangan dan non pangan yang dibutuhkan oleh individu untuk hidup layak. Jadi Penduduk Miskin adalah penduduk yang memiliki rata-rata pengeluaran perkapita perbulan dibawah garis kemiskinan dalam persentase penduduk miskin Prov/Kab/Kota periode tertentu. Namun memetakan kemiskinan tidak cukup hanya berfokus pada seberapa besar atau kecil angka kemiskinan. Tingkat kedalaman dan keparahan kemiskinan di wilayah-wilayah Indonesia juga perlu mendapat perhatian sekaligus pemahaman yang memadai dari pemerintah. Kedalaman kemiskinan, menggambarkan seberapa jauh beda pengeluaran penduduk miskin dari garis kemiskinan. Sedangkan keparahan kemiskinan adalah seberapa jauh jarak pengeluaran orang termiskin di satu wilayah tertentu relatif terhadap pengeluaran rata-rata kelompok miskin di daerah bersangkutan. Makin tinggi angkanya, makin parah kemiskinannya.

Tabel 1 Persentase Penduduk Miskin Kabupaten Tanah Laut

No.	Tingkat Kemiskinan	Tahun 2020	Tahun 2021	Naik/Turun (%)
1	Kab/Kota (%)	4,26	4,57	0,31
2	Kab/Kota (Ribu Orang)	14,79	15,862	1,072
3	Provinsi (%)	7,87	7,62	(0,25)
4	Nasional (%)	9,22	9,22	(0,00)
5	Peringkat Provinsi	5	9	Turun
6	Peringkat Nasional	481	480	(1)

Sumber Dokumen: BPS Kabupaten Tanah Laut

Persentase penduduk miskin Kabupaten Tanah Laut pada Tahun 2021 sebesar 4,57% mengalami kenaikan dari tahun 2020 sebesar 0,31%. Persentase penduduk miskin Kabupaten Tanah Laut masih di bawah provinsi dan nasional, maka dalam perencanaan pengangguran tahun mendatang harus mendapat prioritas untuk menekan angka kemiskinan.

Tabel 2 Tingkat Kedalaman Kemiskinan Kabupaten Tanah Laut

No.	Uraian	Tahun 2020	Tahun 2021	Naik/Turun (%)
1	Tingkat Kedalaman Kemiskinan Kab/Kota	0,58	0,68	0,10
2	Tingkat Kedalaman Kemiskinan Provinsi	0,70	0,67	(0,03)
3	Tingkat Kedalaman Kemiskinan Nasional	1,55	1,67	0,12
4	Peringkat Provinsi	4	4	tetap

Sumber Dokumen: BPS Kabupaten Tanah Laut

Tabel 3 Tingkat Keparahan Kemiskinan Kabupaten Tanah Laut

No.	Uraian	Tahun 2020	Tahun 2021	Naik/Turun (%)
1	Tingkat Keparahan Kemiskinan Kab/Kota	0,12	0,14	0,02
2	Tingkat Keparahan Kemiskinan Provinsi	0,15	0,13	(0,02)
3	Tingkat Keparahan Kemiskinan Nasional	0,37	0,42	0,05
4	Peringkat Provinsi	4	3	(1)

Sumber Dokumen: BPS Kabupaten Tanah Laut

7.2.1.2 TINGKAT PENGANGGURAN TERBUKA

TPT (Tingkat Pengangguran Terbuka) adalah persentase jumlah pengangguran terhadap jumlah angkatan kerja. Penganggur terbuka, terdiri dari: (i) mereka yang tak punya pekerjaan dan mencari pekerjaan. (ii) mereka yang tak punya pekerjaan dan mempersiapkan usaha. (iii) Mereka yang tak punya pekerjaan dan tidak mencari pekerjaan, karena merasa tidak mungkin mendapatkan pekerjaan, dan (iv) mereka yang sudah punya pekerjaan, tetapi belum mulai bekerja.

Sesuai dengan data pada Badan Pusat Statistik Kabupaten Tanah Laut Tingkat Pengangguran Terbuka Kabupaten Tanah Laut Tahun 2021 adalah sebesar 3,52%, sebagaimana dijelaskan tabel di bawah ini.

Tabel 4 Tingkat Pengangguran Terbuka Kabupaten Tanah Laut

No.	Uraian	Tahun 2020	Tahun 2021	Naik/Turun (%)
1	Tingkat Pengangguran Terbuka Kab/Kota (%)	3,57	3,52	(0,05)
2	Tingkat Pengangguran Provinsi (%)	4,74	4,95	0,21
3	Tingkat Pengangguran Nasional (%)	7,07	6,49	(0,58)
4	Peringkat Provinsi	9	10	1

Sumber Dokumen: BPS Kabupaten Tanah Laut

Tingkat Pengangguran Terbuka (TPT) di Kabupaten Tanah Laut Tahun 2021 menurut data BPS menunjukkan angka sebesar 3,52%, sedangkan TPT pada Tahun 2020 adalah sebesar 3,57% atau lebih rendah dibandingkan dengan angka TPT pada Tahun 2020. Namun

demikian Tingkat Pengangguran Terbuka Kabupaten Tanah Laut masih lebih rendah dibandingkan Tingkat Pengangguran Terbuka Provinsi Kalimantan Selatan dan Nasional.

7.2.1.3 INDEKS GINI (GINI RATIO)

Indeks Gini atau *Gini Ratio* adalah merupakan alat analisis yang digunakan untuk menghitung atau mengukur distribusi pendapatan masyarakat suatu negara atau daerah tertentu pada suatu periode tertentu. Ini didasarkan pada kurva Lorenz, yaitu sebuah kurva pengeluaran kumulatif yang membandingkan distribusi dari suatu nilai pengeluaran konsumsi dengan distribusi *uniform* (seragam) yang mewakili persentase kumulatif penduduk. Nilai dari Indeks Gini berkisar antara 0 dan 1 dimana:

- 1) Indeks Gini sama dengan 0, menunjukkan distribusi pendapatan merata sempurna/mutlak, dimana setiap golongan penduduk menerima bagian pendapatan yang sama.
- 2) Indeks Gini sama dengan 1, artinya distribusi pendapatan tidak merata mutlak/timpang, dimana bagian pendapatan hanya dinikmati satu golongan tertentu saja.

Sesuai dengan data pada Badan Pusat Statistik Kabupaten Tanah Laut. Realisasi pencapaian Gini Ratio Kabupaten Tanah Laut Tahun 2020 adalah sebesar 0,27 poin, sebagaimana dijelaskan tabel di bawah ini.

Tabel 5 Gini Ratio Kabupaten Tanah Laut

No.	Tingkat Kemiskinan	Tahun 2020	Tahun 2021	Naik/Turun (%)
1	Tingkat Kab/ Kota	0,22	0,22	tetap
2	Tingkat Provinsi	0,33	0,33	0
3	Tingkat Nasional	0,38	0,38	0
4	Peringkat Provinsi	5	5	0
5	Peringkat Nasional	63	-	-

Sumber Dokumen: BPS Kabupaten Tanah Laut

Pada Tahun 2021, tingkat ketimpangan pendapatan penduduk Kabupaten Tanah yang diukur oleh Gini Ratio adalah sebesar 0,22 Angka ini tidak berubah jika dibandingkan dengan Gini Ratio Tahun 2020 yang sebesar 0,22 dan lebih rendah jika dibandingkan dengan Gini Ratio Provinsi dan Nasional.

7.2.1.4 INDEKS PEMBANGUNAN MANUSIA

Indeks Pembangunan Manusia merupakan indikator untuk mengukur keberhasilan dalam upaya membangun kualitas hidup manusia. IPM menjelaskan bagaimana penduduk dapat mengakses hasil pembangunan dalam memperoleh pendapatan, kesehatan, dan pendidikan. IPM dibentuk oleh 3 dimensi dasar yaitu harapan hidup/ umur panjang dan sehat (*a long and healthy life*), pengetahuan (*knowledge*), dan standar hidup layak (*decent standart of living*). Sesuai dengan UNDP Indeks tersebut dikategorikan menjadi empat, yaitu:

- 1) Rendah (< 60)
- 2) Sedang ($60 \leq \text{IPM} < 70$)
- 3) Tinggi ($70 \leq \text{IPM} < 80$)
- 4) Sangat Tinggi (> 80)

Sesuai dengan data pada Badan Pusat Statistik Kabupaten Tanah Laut Realisasi pencapaian IPM Kabupaten Tanah Laut Tahun 2021 adalah sebesar 69,87 dengan kategori sedang sebagaimana dijelaskan dalam tabel di bawah ini.

Tabel 6 Indeks Pembangunan Manusia Kabupaten Tanah Laut

No.	IPM (Tingkat)	Tahun 2020	Tahun 2021	Naik/Turun (%)
1	Kabupaten/Kota	69,38	69,87	0,49
2	Provinsi	70,91	71,28	0,37
3	Indonesia/Nasional	71,94	72,29	0,35
4	Peringkat Provinsi	6	7	1
5	Peringkat Nasional	249	245	(4)

Sumber Dokumen BPS Kabupaten Tanah Laut

Realisasi pencapaian IPM Kabupaten Tanah Laut adalah sebesar 69,87 poin, dibandingkan Tahun 2020 sebesar 69,38 poin mengalami kenaikan sebesar 0,49 poin. Peningkatan/penurunan IPM tersebut disebabkan meningkatnya umur harapan hidup saat lahir (AHH), atau dan harapan lama sekolah (HLS) dan Rata-rata Lama Sekolah (RLS), atau dan standar hidup, berkaitan dengan PNB per kapita .

IPM di Kabupaten Tanah Laut pada saat ini berada pada urutan 7 dari 13 Kab/Kota yang ada di Provinsi Kalimantan Selatan dan berada pada urutan 245 untuk peringkat nasional (Indonesia) dari 514 Kab/Kota yang ada di Indonesia, sedangkan Provinsi Kalimantan Selatan berada pada peringkat 21 dari 34 Provinsi di Indonesia.

7.2.1.5 LAJU PERTUMBUHAN EKONOMI

Pertumbuhan ekonomi adalah salah satu indikator yang dapat digunakan untuk mengevaluasi keberhasilan pembangunan ekonomi suatu wilayah. Pertumbuhan ekonomi suatu wilayah menggambarkan sejauh mana aktivitas perekonomian suatu wilayah dalam menghasilkan tambahan pendapatan masyarakat pada periode tertentu. Sedangkan aktivitas perekonomian merupakan suatu proses penggunaan faktor produksi untuk menghasilkan output. Proses penggunaan faktor produksi akan menghasilkan balas jasa. Oleh karenanya dengan adanya pertumbuhan ekonomi diharapkan pendapatan masyarakat meningkat, sebab masyarakat pemilik faktor produksi. Pertumbuhan ekonomi dihitung berdasarkan PDRB atas dasar harga konstan 2010.

Tabel 7 Laju Pertumbuhan Ekonomi Kabupaten Tanah Laut

No.	IPM (Tingkat)	Kabupaten/Kota			Provinsi Tahun 2021	Nasional Tahun 2021
		Tahun 2019	Tahun 2020	Tahun 2021		
1	PDRB Menurut Jenis Pengeluaran (harga konstan 2010) (Rp)	9.994.890,00	10.370.457,25	179.151.113,73	179.151.113,73	15.434,2
2	Laju Pertumbuhan Ekonomi (%)	3,72	-1,95	3,47	3,48	-
3	Peringkat Provinsi	10	10	3	3	-
4	Peringkat Nasional (Indonesia)	-	-	-	-	-

Sumber Dokumen BPS Kabupaten Tanah Laut

Selama kurun waktu Tahun 2020 sampai dengan Tahun 2021 perekonomian Kabupaten Tanah Laut mengalami peningkatan 5,42%. Dalam skala provinsi laju pertumbuhan Kab Tanah Laut menempati urutan 3 dari laju pertumbuhan kota atau kabupaten lain dalam wilayah Provinsi Kalimantan Selatan.

7.2.1.6 INFLASI

Selain ditinjau dari pertumbuhan ekonomi, perekonomian Kabupaten Tanah Laut dapat dilihat melalui tingkat inflasi yang terjadi. Inflasi merupakan salah satu indikator ekonomi yang mengukur fluktuasi harga beberapa komoditas pokok yang menyangkut kebutuhan hidup masyarakat. Inflasi yang terlalu tinggi merupakan gejala buruk bagi suatu perekonomian namun apabila besaran inflasi dapat dikendalikan melalui berbagai kebijakan harga serta distribusi barang dan jasa maka inflasi dapat menjadi pendorong bagi pembangunan. Berdasarkan sifatnya inflasi terbagi 4 kategori yang meliputi, (i) inflasi ringan (*creeping inflation*) Inflasi ringan ditandai dengan peningkatan laju inflasi yang tergolong rendah. Biasanya, persentasenya hanya kurang dari 10% dalam satu tahun. (ii) Inflasi Sedang (*galloping inflation*) Inflasi ini sedikit lebih tinggi dibandingkan inflasi ringan. Lajunya berkisar antara 10-30% setahun, (iii) Inflasi Berat (*high inflation*) kategori inflasi ini termasuk yang berat. Mencakup hitungan mulai dari 30-100% setahun. Pada tingkat ini, harga kebutuhan masyarakat naik secara signifikan dan sulit dikendalikan. Kemudian (iv) Hiperinflasi (*hyper inflation*) Jenis inflasi ini sangat dirasakan pengaruhnya karena terjadi secara besar-besaran dan mencapai lebih dari 100% setahun.

Sesuai dengan data pada Badan Pusat Statistik Kabupaten Tanah Laut Tingkat Inflasi Kabupaten Tanah Laut Tahun 2021 adalah sebesar 3,07% dengan kategori rendah sebagaimana dijelaskan dalam tabel di bawah ini.

Tabel 8 Tingkat Inflasi Kabupaten Tanah Laut

No.	Uraian	Tahun 2020	Tahun 2021	Naik/Turun (%)
1	Tingkat Inflasi Kabupaten Tanah Laut (%)	3,07 (Banjarmasin)	3,07 (Banjarmasin)	0
2	Tingkat Inflasi Provinsi (%)	3,07	3,07	0
3	Tingkat inflasi Nasional (%)	2,72	2,72	(0)

Sumber Dokumen: BPS Kabupaten Tanah Laut

Tingkat inflasi di Kabupaten Tanah Laut Tahun 2021 menurut data BPS menunjukkan angka sebesar 3,07%, sedangkan tingkat inflasi pada Tahun 2020 adalah sebesar 3,07%. Dengan demikian inflasi Kabupaten Tanah Laut sama dengan tingkat inflasi Provinsi Kalimantan Selatan namun lebih tinggi dari tingkat inflasi nasional yang sebesar 2,72%.

7.2.1.7 STRUKTUR PEREKONOMIAN KABUPATEN TANAH LAUT

Struktur perekonomian Kabupaten Tanah Laut dalam menunjang PDRB dapat dilihat pada tabel di bawah ini.

Tabel 9 PDRB seri 2010 Atas Dasar Harga Berlaku Menurut Lapangan Usaha Dalam Milyaran

No.	Uraian	Tahun 2020	Tahun 2021
1	Pertanian, Kehutanan, dan perikanan	2658,39	2 765,38
2	Pertambangan dan Penggalian	2986,79	3340,95
3	Industri Pengolahan	1695,48	1853,92
4	Pengadaan Listrik dan Gas	14,21	15,36
5	Pengadaan Air; Pengelolaan Sampah, Limbah, dan Daur Ulang	27,99	28,58
6	Konstruksi	1037,28	1115,35
7	Perdagangan Besar dan Eceran Reparasi Mobil dan Sepeda Motor	1584,28	1675,99

No.	Uraian	Tahun 2020	Tahun 2021
8	Transportasi dan Pergudangan	861,71	886,18
9	Penyediaan Akomodasi dan Makan Minum	221,65	232,79
10	Informasi dan Komunikasi	445,13	475,90
11	Jasa Keuangan dan Asuransi	215,45	222,40
12	<i>Real Estate</i>	288,56	309,27
13	Jasa Perusahaan	50,79	53,25
14	Administrasi Pemerintahan, Pertahanan, dan Jaminan Sosial Wajib	819,99	869,54
15	Jasa Pendidikan	601,91	655,13
16	Jasa Kesehatan dan Kegiatan Sosial	164,25	180,22
17	Jasa Lainnya	133,71	115,50
18	Produk Domestik Bruto	13786,99	115,50

Sumber Dokumen: BPS Kabupaten Tanah Laut

7.2.2 KEBIJAKAN KEUANGAN

7.2.2.1 KEBIJAKAN PENDAPATAN

Sesuai Peraturan Pemerintah Nomor 12 Tahun 2019 tentang Pengelolaan Keuangan Daerah, struktur pendapatan daerah meliputi:

- 1) Pendapatan Asli Daerah terdiri dari:
 - a. Pajak Daerah;
 - b. Retribusi Daerah;
 - c. Hasil Pengelolaan Kekayaan Daerah yang dipisahkan;
 - d. Lain-lain Pendapatan Asli Daerah yang Sah.
- 2) Pendapatan Transfer terdiri dari:
 - a. Transfer Pemerintah Pusat
Transfer Pemerintah Pusat terdiri dari:
 1. Dana Perimbangan terdiri dari:
 - a. Dana Transfer Umum terdiri dari Dana Bagi Hasil dan Dana Alokasi Umum;
 - b. Dana Transfer Khusus terdiri dari DAK Fisik dan DAK Non Fisik.
 2. Dana Insentif Daerah
 3. Dana Otonomi Khusus
 4. Dana Keistimewaan
 5. Dana Desa
 - b. Transfer Antar Daerah terdiri dari:
 1. Pendapatan Bagi Hasil Pajak;
 2. Bantuan Keuangan.
- 3) Lain-lain Pendapatan Daerah yang Sah terdiri dari 3 jenis pendapatan yaitu:
 - a. Hibah berasal dari Pemerintah Pusat, Pemerintah Daerah lainnya, Badan/Lembaga/Organisasi swasta dalam negeri, kelompok masyarakat/perorangan, dan lembaga luar negeri yang tidak mengikat;
 - b. Dana Darurat;
 - c. Dana Bagi Hasil Pajak dari Provinsi;
 - d. Lain-lain Pendapatan sesuai dengan Peraturan perundang-undangan.

Arah kebijakan anggaran pendapatan yang dilaksanakan Tahun 2021 meliputi:

- 1) Melakukan review atas Peraturan Daerah dan Peraturan Bupati terhadap pendapatan daerah yang sudah tidak sesuai lagi dengan kondisi ekonomi saat ini;
- 2) Melakukan pemetaan potensi Pendapatan Asli Daerah khususnya yang terkait dengan potensi pajak daerah dan retribusi daerah;
- 3) Meningkatkan manajemen pendapatan daerah;
- 4) Meningkatkan koordinasi eksternal maupun internal dengan para pengelola pendapatan.

7.2.2.2 KEBIJAKAN BELANJA DAERAH

Sesuai Peraturan Pemerintah Nomor 12 Tahun 2019 tentang Pengelolaan Keuangan Daerah, struktur belanja daerah meliputi:

1. Belanja Operasi
 - a. Belanja pegawai;
 - b. Belanja Barang dan Jasa;
 - c. Belanja Bunga;
 - d. Belanja Subsidi;
 - e. Belanja Hibah;
 - f. Belanja Bantuan Sosial;
2. Belanja Modal
 - a. Belanja Tanah;
 - b. Belanja Peralatan dan Mesin;
 - c. Belanja Bangunan dan Gedung;
 - d. Belanja Jalan
 - e. Belanja Irigasi dan Jaringan;
 - f. Belanja Aset Tetap Lainnya.
3. Belanja Tidak Terduga
4. Belanja Transfer
 - a. Belanja Bagi Hasil; dan
 - b. Belanja Bantuan Keuangan.

Selain itu, perubahan yang terjadi adalah dikenalkannya sub kegiatan sebagai penjabaran lebih lanjut dari kegiatan yang direncanakan dan dibiayai melalui APBD.

Terkait dengan adanya sub kegiatan yang sifatnya *close list*, maka saat ini masih dilakukan pemutakhiran nomenklatur sub kegiatan oleh Kementerian Dalam Negeri RI, sesuai dengan hasil pemetaan yang telah dilakukan oleh masing-masing pemerintah daerah.

Sambil menunggu hasil pemutakhiran maka beberapa sub kegiatan yang belum bisa dicantumkan dalam PPAS untuk sementara indikator dan alokasi dananya dicantolkan ke sub kegiatan yang sudah ada, untuk kemudian disesuaikan dan dimasukkan dalam kesepakatan rancangan KUA dan rancangan PPAS APBD tahun Anggaran 2021.

Kebijakan Belanja Daerah

Untuk mencapai tujuan dan sasaran pembangunan maka kebijakan pendanaan pembangunan harus berpedoman pada prinsip-prinsip penganggaran dan dituntut lebih transparan, efisien, efektif, dan akuntabel serta berorientasi *money follow program* berbasis *money follow function* dimana pendekatan penganggaran lebih fokus pada program atau kegiatan yang terkait langsung dengan prioritas daerah serta memberikan dampak langsung bagi masyarakat dengan pendekatan pada tugas dan fungsi pokok SKPD.

Pada tahun 2021, belanja daerah akan dipergunakan untuk mendanai pelaksanaan urusan pemerintah yang menjadi kewenangan pemerintah kabupaten yang terdiri dari urusan wajib dan urusan pilihan sesuai dengan ketentuan peraturan perundang-undangan.

Adapun kebijakan belanja daerah yang dianggarkan dalam APBD Tahun Anggaran 2021, sebagai berikut :

- a. Memprioritaskan belanja wajib yang harus dikeluarkan seperti belanja pegawai, belanja bagi hasil kepada Pemerintah Desa, bantuan keuangan kepada Pemerintah Desa, belanja hibah kepada Partai Politik dan belanja barang dan jasa yang wajib/mengikat berkaitan dengan kebutuhan operasional rutin perkantoran yang harus diselenggarakan, serta program/kegiatan wajib/mengikat yang berkaitan dengan pelayanan dasar wajib yang diamanatkan dalam peraturan perundang-undangan untuk dikeluarkan pada tahun berkenaan. Selisih antara perkiraan dana yang tersedia dengan jumlah belanja wajib dikeluarkan merupakan potensi dana yang dapat dialokasikan untuk pagu indikatif bagi belanja lainnya di setiap SKPD.
- b. Belanja daerah berupa hibah dan bantuan sosial diberikan secara selektif, akuntabel, transparan dan berkeadilan dengan mempertimbangkan kemampuan keuangan daerah serta berpedoman pada ketentuan peraturan perundang-undangan yang berlaku, yang dianggarkan pada SKPD terkait.
- c. Belanja bagi hasil pada pemerintahan desa merupakan bentuk distribusi fiskal yang ditentukan sesuai peraturan perundangan yang berlaku.
- d. Belanja daerah berupa bantuan keuangan kepada desa diarahkan pada program penguatan pembangunan perdesaan.
- e. Belanja tidak terduga diarahkan untuk menyediakan anggaran siaga terutama untuk antisipasi dan penanganan bencana alam/non alam maupun bencana sosial.
- f. Belanja daerah setiap SKPD diarahkan untuk mendukung operasional dan peningkatan kinerja SKPD sesuai dengan tugas pokok dan fungsinya.
- g. Belanja daerah digunakan untuk melindungi dan meningkatkan kualitas kehidupan masyarakat yang diwujudkan dalam bentuk peningkatan dan pemulihan pelayanan dasar pendidikan, kesehatan, fasilitas sosial dan fasilitas umum yang layak.
- h. Belanja daerah mendukung program/kegiatan strategis yang terkait dengan agenda provinsi dan nasional dengan tetap memprioritaskan pembangunan daerah.
- i. Belanja daerah diarahkan untuk mendukung pengendalian dan pemulihan pasca COVID-19.

7.2.2.3 KEBIJAKAN PEMBIAYAAN DAERAH

Pembiayaan daerah adalah semua penerimaan yang perlu dibayar kembali dan/atau pengeluaran yang akan diterima kembali, baik pada tahun anggaran yang bersangkutan maupun pada tahun-tahun anggaran berikutnya. Oleh karena itu pembiayaan daerah terdiri dari Penerimaan Pembiayaan dan Pengeluaran Pembiayaan. Berkaitan dengan arah kebijakan pembiayaan daerah tentunya harus meliputi dua hal tersebut, baik dari sisi penerimaannya maupun dari sudut pengeluarannya.

Pembiayaan daerah meliputi semua transaksi keuangan untuk menutup defisit atau untuk memanfaatkan surplus pada tahun anggaran bersangkutan.

Pembiayaan daerah sesuai dengan Peraturan Pemerintah Nomor 12 Tahun 2019 tentang Pengelolaan Keuangan Daerah terdiri dari :

- 1) Penerimaan Pembiayaan
 - a. SiLPA

- b. Pencairan Dana Cadangan;
 - c. Hasil Penjualan Kekayaan Daerah yang dipisahkan;
 - d. Penerimaan Pinjaman Daerah;
 - e. Penerimaan Kembali Pemberian Pinjaman Daerah; dan/atau
 - f. Penerimaan Pembiayaan lainnya. sesuai dengan ketentuan peraturan perundang-undangan
- 2) Pengeluaran Pembiayaan
- a. Pembayaran Cicilan Pokok Utang Yang Jatuh Tempo;
 - b. Penyertaan Modal Daerah;
 - c. Pembentukan Dana Cadangan
 - d. Pemberian Pinjaman Daerah; dan/atau
 - e. Pengeluaran Pembiayaan lainnya sesuai dengan ketentuan peraturan perundang-undangan.

Kebijakan Penerimaan Pembiayaan

Kebijakan daerah terkait dengan penerimaan pembiayaan daerah dikarenakan proyeksi pendapatan untuk tahun 2021 lebih kecil dari proyeksi belanja, sehingga anggaran yang disusun mengalami defisit. Artinya pengeluaran akan lebih besar dari pendapatan. Atas dasar itu maka kebijakan yang ditempuh adalah bagaimana mengamankan belanja yang lebih besar dari pendapatan agar tetap tersedia dananya melalui penerimaan pembiayaan.

Dari 6 (enam) jenis penerimaan pembiayaan, yaitu; SiLPA (sisanya lebih perhitungan anggaran tahun sebelumnya), Pencairan Dana Cadangan, Hasil Penjualan Kekayaan Daerah Yang Dipisahkan, Penerimaan Pinjaman Daerah, Penerimaan Kembali Pemberian Pinjaman Daerah, dan Penerimaan Pembiayaan lainnya sesuai dengan ketentuan peraturan perundang-undangan, yang paling memungkinkan dapat mengamankan proyeksi belanja daerah agar tetap terbiayai adalah melalui SiLPA.

Pilihan kebijakan penerimaan pembiayaan untuk menutup defisit dari SiLPA adalah yang paling tepat, karena SiLPA yang dimiliki oleh Pemerintah Kabupaten Tanah Laut, baik karena kelebihan target pendapatan, terjadinya penghematan belanja maupun masih adanya akumulasi dari SiLPA tahun-tahun sebelumnya yang terus terbawa sampai sekarang karena masih belum digunakan cukup signifikan dan dapat menutup defisit anggaran yang terjadi.

7.2.2.4 PENDEKATAN PENYUSUNAN LAPORAN KEUANGAN

Laporan Keuangan Pemerintah Kabupaten Tanah Laut merupakan gabungan keseluruhan laporan keuangan entitas akuntansi, sehingga tersaji sebagai satu entitas tunggal. Proses penggabungan antara akun-akun yang diselenggarakan oleh suatu entitas pelaporan dengan entitas akuntansi lainnya, dengan mengeliminasi akun-akun timbal balik agar dapat disajikan sebagai satu entitas pelaporan konsolidasian. Laporan keuangan konsolidasian terdiri dari Laporan Realisasi Anggaran (LRA), Neraca, Laporan Operasional (LO), Laporan Perubahan Ekuitas (LPE) dan Catatan atas Laporan Keuangan (CaLK). Sedangkan Laporan Arus Kas merupakan laporan yang menyajikan informasi mengenai sumber, penggunaan, dan perubahan kas selama satu periode Akuntansi serta saldo kas pada tanggal pelaporan. Tujuan pelaporan arus kas adalah memberikan informasi mengenai sumber, penggunaan, perubahan kas dan setara kas selama satu periode Akuntansi dan saldo kas dan setara kas pada tanggal pelaporan. Berdasarkan PSAP 13 pada paragraf 119 disebutkan bahwa Laporan Arus Kas BLUD dikonsolidasikan pada Laporan Arus Kas Unit yang mempunyai fungsi perbendaharaan. Adapun untuk Laporan Perubahan Saldo Anggaran Lebih (LP-SAL)

merupakan laporan yang hanya disajikan oleh Bendahara Umum Daerah dan Entitas Pelaporan yang menyusun Laporan Keuangan Konsolidasian.

7.2.3 LANDASAN HUKUM PENYUSUNAN LAPORAN KEUANGAN

Dasar hukum penyusunan laporan keuangan antara lain:

- 1) Undang-undang Nomor 8 Tahun 1965 tentang Pembentukan Daerah Tingkat II Tanah Laut, Daerah Tingkat II Tapin, dan Daerah Tingkat II Tabalong;
- 2) Undang-undang Nomor 28 Tahun 1999 tentang Penyelenggaraan Negara yang Bersih dan Bebas dari Korupsi, Kolusi dan Nepotisme;
- 3) Undang-undang Nomor 17 Tahun 2003 tentang Keuangan Negara;
- 4) Undang-undang Nomor 33 Tahun 2004 tentang Perimbangan Keuangan antara Pemerintah Pusat dan Pemerintah Daerah;
- 5) Undang-undang Nomor 1 Tahun 2004 tentang Perbendaharaan Negara;
- 6) Undang-undang Nomor 15 Tahun 2004 tentang Pemeriksaan Pengelolaan dan Tanggung Jawab Keuangan Negara;
- 7) Undang-undang Nomor 23 Tahun 2014 tentang Pemerintah Daerah;
- 8) Peraturan Pemerintah Nomor 109 Tahun 2000 tentang Kedudukan Keuangan Kepala Daerah dan Wakil Kepala Daerah;
- 9) Peraturan Pemerintah Nomor 55 Tahun 2005 tentang Dana Perimbangan;
- 10) Peraturan Pemerintah Nomor 56 Tahun 2005 tentang Informasi Keuangan Daerah;
- 11) Peraturan Pemerintah Nomor 57 Tahun 2005 tentang Hibah Kepala Daerah;
- 12) Peraturan Pemerintah Nomor 58 Tahun 2005 tentang Pengelolaan Keuangan Daerah;
- 13) Peraturan Pemerintah Nomor 8 Tahun 2006 tentang Laporan Keuangan dan Kinerja Instansi Pemerintah;
- 14) Peraturan Pemerintah Nomor 71 Tahun 2010 tentang Standar Akuntansi Pemerintahan;
- 15) Peraturan Pemerintah Nomor 27 Tahun 2015 tentang Pengelolaan Barang Milik Negara/Daerah;
- 16) Peraturan Pemerintah Nomor 12 Tahun 2019 Tentang Pengelolaan Keuangan Daerah
- 17) Peraturan Menteri Dalam Negeri Nomor 64 tahun 2013 Tentang Penerapan Standar Akuntansi Berbasis Akrual pada Pemerintah Daerah;
- 18) Peraturan Menteri Dalam Negeri Nomor 19 tahun 2016 tentang Pedoman Teknis Pengelolaan Barang Milik Daerah;
- 19) Peraturan Menteri Dalam Negeri Nomor 77 Tahun 2020 Pedoman Pengelolaan Keuangan Daerah;
- 20) Peraturan Bupati Nomor 45 Tahun 2014 tentang Kebijakan Akuntansi Pemerintah Kabupaten Tanah Laut yang telah diubah dengan Peraturan Bupati Tanah Laut Nomor 125 Tahun 2015 tentang Perubahan Kedua atas Peraturan Bupati Nomor 45 Tahun 2014 tentang Kebijakan Akuntansi Pemerintah Kabupaten Tanah Laut, dan yang telah diubah dengan Peraturan Bupati Nomor 218 Tahun 2020 tentang Perubahan Ketiga atas Peraturan Bupati Nomor 45 Tahun 2014 tentang Kebijakan Akuntansi Pemerintah Kabupaten Tanah Laut;
- 21) Peraturan Bupati Tanah Laut Nomor 46 Tahun 2014 tentang Sistem Akuntansi Pemerintah Daerah Kabupaten Tanah Laut yang Berbasis Akrual yang telah diubah dengan Peraturan Bupati Tanah Laut Nomor 178 Tahun 2015 tentang Perubahan Peraturan Bupati Nomor 46 Tahun 2014 tentang Sistem Akuntansi Pemerintah Daerah Kabupaten Tanah Laut yang Berbasis Akrual;
- 22) Peraturan Bupati Nomor 71 Tahun 2017 Tentang Tata Cara Penganggaran, Pelaksanaan dan Penatausahaan, Pertanggungjawaban dan pelaporan serta Monitoring dan Evaluasi

Hibah dan Bantuan Sosial yang bersumber dari Anggaran Pendapatan dan Belanja Daerah Kabupaten Tanah Laut;

- 23) Peraturan Daerah Nomor 7 Tahun 2020 tentang Anggaran Pendapatan dan Belanja Daerah Kabupaten Tanah Laut Tahun 2021 serta Peraturan Daerah Nomor 9 Tahun 2020 tentang Anggaran Pendapatan dan Belanja Daerah Perubahan Kabupaten Tanah Laut Tahun 2021.

7.2.4 IKHTISAR PENCAPAIAN KINERJA KEUANGAN

Anggaran Pendapatan dan Belanja Daerah (APBD) Kabupaten Tanah Laut Tahun 2021 berdasarkan urusan, program dan kegiatan dialokasikan kepada Satuan Kerja Perangkat Daerah (SKPD) sesuai Struktur Organisasi dan Tata Kerja.

Dalam rangka menyiapkan Rancangan APBD Tahun Anggaran 2021, Pemerintah Kabupaten Tanah Laut bersama-sama dengan DPRD Kabupaten Tanah Laut telah menyusun dan menetapkan Kebijakan Umum Anggaran Pendapatan dan Belanja Daerah (APBD) sebagaimana tertuang dalam Nota Kesepakatan antara Pemerintah Kabupaten Tanah Laut dengan Dewan Perwakilan Rakyat Daerah Kabupaten Tanah Laut.

Selanjutnya dengan Peraturan Daerah Kabupaten Tanah Laut Nomor 7 Tahun 2020 tanggal 27 Desember 2020 telah ditetapkan Anggaran Pendapatan dan Belanja Daerah (APBD) Kabupaten Tanah Laut Tahun Anggaran 2021.

APBD Kabupaten Tanah Laut Tahun Anggaran 2021 (murni) ditetapkan dengan jumlah anggaran pendapatan sebesar Rp1.398.418.468.634,00 dan anggaran belanja sebesar Rp1.833.335.262.831,00 sehingga dianggarkan terjadi defisit anggaran sebesar Rp434.916.794.197,00.

Kemudian dengan adanya kondisi yang memungkinkan dan terpenuhinya persyaratan dilakukan perubahan APBD melalui Peraturan Daerah Nomor 06 Tahun 2021 tanggal 09 Oktober 2021 ditetapkan Perubahan Anggaran Pendapatan dan Belanja Daerah Kabupaten Tanah Laut Tahun Anggaran 2021.

APBD Kabupaten Tanah Laut Tahun Anggaran 2021 (setelah Perubahan APBD) ditetapkan dengan jumlah anggaran pendapatan sebesar Rp1.392.339.474.407,00 dan anggaran belanja sebesar Rp2.220.694.238.313,00 sehingga dianggarkan terjadi defisit anggaran sebesar Rp828.354.763.906,00.

Defisit anggaran tersebut ditutupi dengan penerimaan pembiayaan Tahun Anggaran 2021 sebesar Rp996.302.466.610,00. Penerimaan pembiayaan juga dipergunakan untuk mendanai pengeluaran pembiayaan sebesar Rp20.000.000.000,00.

Realisasi APBD Kabupaten Tanah Laut untuk Tahun Anggaran 2021 terdiri dari realisasi anggaran pendapatan sebesar Rp1.522.901.390.516,55 dan belanja sebesar Rp1.894.067.926.592,83 serta belanja transfer sebesar Rp229.718.923.660,00 sehingga terjadi defisit anggaran sebesar Rp371.166.536.076,28.

Realisasi Pembiayaan untuk Tahun Anggaran 2021 terdiri dari Realisasi Penerimaan Pembiayaan Daerah sebesar Rp996.156.725.010,11 dikurangi Pengeluaran Pembiayaan Daerah sebesar Rp20.000.000.000,00 maka sisa Pembiayaan Netto sebesar Rp976.156.725.010,11.

Sehingga posisi Sisa Lebih Pembiayaan Anggaran Tahun Anggaran 2021 (SILPA) adalah jumlah defisit sebesar Rp371.166.536.076,28 ditambah sisa atas Pembiayaan Netto sebesar Rp976.156.725.010,11, maka jumlah akumulasi SILPA Tahun Anggaran 2021 posisi per 31 Desember 2021 adalah sebesar Rp604.990.188.933,83.

7.2.4.1 KENDALA DAN HAMBATAN

Dalam hal pencapaian kinerja Keuangan diketahui bersama bahwa target realisasi pendapatan tercapai sesuai dengan yang diharapkan, dimana pencapaiannya diatas 100 persen, hal ini tidak lepas dari peran serta seluruh *stakeholder* dan SKPD yang bekerja keras dalam peningkatan Pendapatan Asli Daerah (PAD), meskipun diketahui bersama bahwa perlambatan ekonomi regional cukup mempengaruhi komponen penerimaan pendapatan secara keseluruhan, namun dengan berbagai metode baik dengan cara ekstensifikasi dan intensifikasi berbagai sumber penerimaan daerah yang dilaksanakan berhasil meningkatkan penerimaan pendapatan daerah sesuai dengan perencanaan yang dijabarkan dalam Anggaran Pendapatan dan Belanja Daerah (APBD) tahun Anggaran 2021.

Pencapaian realisasi belanja diketahui bersama bahwa tingkat serapan anggaran tahun 2021 mencapai 85,29 persen, hal ini cukup menggembirakan dalam hal persentasenya dimana pemerintah daerah Kabupaten Tanah Laut dapat menggenjot realisasi belanja yang tercantum dalam Anggaran Pendapatan dan Belanja Daerah tahun 2021, meskipun masih belum mencapai target dari yang dianggarkan dikarenakan adanya pandemi Covid-19 yang terjadi sampai saat ini, hal ini tidak lepas dari efisiensi yang dilaksanakan oleh seluruh *stakeholder* dan SKPD untuk dapat merealisasikan kegiatan yang benar-benar prioritas.

7.3 KEBIJAKAN AKUNTANSI

Kebijakan akuntansi pokok yang diterapkan dalam penyusunan Laporan Keuangan Pemerintah Kabupaten Tanah Laut Tahun Anggaran 2021 berdasarkan Kebijakan Akuntansi adalah sebagai berikut.

7.3.1 IMPLEMENTASI AKUNTANSI BERBASIS AKRUAL PERTAMA KALI

Mulai tahun 2015 Pemerintah Kabupaten Tanah Laut mengimplementasikan akuntansi berbasis akrual sesuai dengan Peraturan Pemerintah Nomor 71 Tahun 2010 tentang Standar Akuntansi Pemerintahan. Implementasi tersebut memberikan pengaruh pada beberapa hal dalam penyajian laporan keuangan. Pertama, pos-pos Ekuitas Dana pada Neraca per 31 Desember 2014 yang berbasis kas menuju akrual (*cash toward accrual*) pada tahun 2015 direklasifikasi menjadi ekuitas sesuai akuntansi berbasis akrual. Kedua, keterbandingan penyajian akun-akun tahun berjalan dengan tahun sebelumnya dalam Laporan Perubahan Saldo Anggaran Lebih (LPSAL). Laporan Operasional (LO) dan Laporan Perubahan Ekuitas (LPE) tidak dapat dipenuhi. Hal ini diakibatkan oleh penyusunan dan penyajian akuntansi berbasis akrual pertama kali baru mulai dilaksanakan pada tahun 2015. Tahun 2021 Laporan Keuangan Pemerintah Kabupaten Tanah Laut disajikan dengan basis akrual sama dengan tahun 2015, 2016, 2017, 2018, 2019 dan 2020.

7.3.2 ENTITAS AKUNTANSI DAN ENTITAS PELAPORAN KEUANGAN DAERAH

Laporan Keuangan Daerah Tahun Anggaran 2021 dibuat berdasarkan Laporan Keuangan Satuan Kerja Perangkat Daerah (SKPD) di lingkungan Pemerintah Kabupaten Tanah Laut, adapun yang membuat Laporan Keuangan Daerah Tahun Anggaran 2021 adalah Satuan Kerja Pengelolaan Keuangan Daerah (SKPKD) Kabupaten Tanah Laut.

7.3.3 BASIS AKUNTANSI YANG MENDASARI PELAPORAN KEUANGAN

Dalam penyajian Laporan Keuangan, basis akuntansi yang digunakan yaitu basis kas untuk pengakuan pendapatan, belanja, transfer serta pembiayaan dan basis akrual untuk pengakuan aset, kewajiban, serta ekuitas dana, dengan uraian berikut:

- 1) Basis Kas untuk perkiraan-perkiraan laporan realisasi anggaran dan laporan arus kas yang berarti bahwa pendapatan/penerimaan pembiayaan diakui pada saat kas diterima di kas daerah, dan belanja/transfer/pengeluaran pembiayaan diakui pada saat kas dikeluarkan dari kas daerah;
- 2) Basis Akrual untuk perkiraan-perkiraan laporan operasional dan neraca yang berarti bahwa pendapatan-LO, beban, aset, kewajiban, dan ekuitas diakui dan dicatat pada saat timbulnya hak dan kewajiban atau saat kejadian atau kondisi lingkungan berpengaruh pada keuangan pemerintah bukan pada saat kas atau setara kas diterima atau dibayar.

7.3.4 BASIS PENGUKURAN YANG MENDASARI PENYUSUNAN LAPORAN KEUANGAN

7.3.4.1 AKUNTANSI PENDAPATAN – LRA / LO

Pendapatan adalah semua penerimaan Rekening Kas Umum Daerah yang menambah Saldo Anggaran Lebih dalam periode tahun anggaran yang bersangkutan yang menjadi hak pemerintah, dan tidak perlu dibayar kembali oleh pemerintah.

Pengakuan

- 1) Pendapatan LRA diakui saat kas telah diterima/masuk ke rekening Kas Umum Daerah;
- 2) Pendapatan LO diakui pada saat munculnya hak tanpa melihat diterima/masuknya kas di Rekening Kas Umum Daerah;
- 3) Pendapatan diklasifikasikan menurut jenis pendapatan;
- 4) Pendapatan Transfer masuk adalah penerimaan uang dari entitas pelaporan lain, misalnya penerimaan dana perimbangan dari pemerintah pusat dan dana bagi hasil dari pemerintah provinsi.

Pengukuran

Seluruh komponen pendapatan LRA dan LO disajikan berdasarkan azas:

- 1) Pendapatan LRA dan Pendapatan LO dilaksanakan berdasarkan azas bruto yaitu dengan membukukan pendapatan bruto, dan tidak mencatat jumlah nettanya (setelah dikompensasikan dengan Pengeluaran);
- 2) Dalam hal besaran pengurang terhadap pendapatan LO dan pendapatan LRA bruto (biaya) bersifat variabel terhadap pendapatan dimaksud dan tidak dapat diestimasi terlebih dahulu dikarenakan proses belum selesai, maka azas bruto dapat dikecualikan;
- 3) Pendapatan dalam mata uang asing diukur dan dicatat pada tanggal transaksi menggunakan kurs tengah Bank Indonesia.

Penyajian dan Pengungkapan

Pendapatan LRA disajikan dalam Laporan Realisasi Anggaran dengan basis kas sesuai dengan klasifikasi dalam BAS. Pendapatan LO disajikan dalam laporan Operasional (LO) dengan basis akrual sesuai dengan klasifikasi dalam BAS. Rincian dari pendapatan LRA dan pendapatan LO dijelaskan dalam Catatan atas Laporan Keuangan (CaLK) sesuai dengan klasifikasi sumber pendapatan.

7.3.4.2 AKUNTANSI BELANJA - BEBAN

Belanja adalah semua pengeluaran dari Rekening Kas Umum Daerah dan Bendahara Pengeluaran yang mengurangi Saldo Anggaran Lebih dalam periode tahun anggaran bersangkutan yang tidak akan diperoleh pembayarannya kembali oleh pemerintah.

Pengakuan

- 1) Belanja diakui pada saat munculnya kewajiban dari Rekening Kas Umum Daerah untuk seluruh transaksi di SKPD dan PPKD setelah dilakukan pengesahan definitif oleh fungsi BUD berupa SP2D GU/SP2D LS/SP2D GU Nihil/SP2D TU Nihil dan nota debit Bank;
- 2) Khusus pengeluaran melalui bendahara pengeluaran pengakuan terjadi pada saat pertanggungjawaban atas pengeluaran tersebut disahkan oleh unit yang mempunyai fungsi perbendaharaan dengan terbitnya SP2D GU atau SP2D Nihil;
- 3) Beban diakui pada saat timbulnya kewajiban, terjadinya konsumsi aset dan saat terjadinya penurunan manfaat ekonomi atau potensi jasa;
- 4) Saat terjadinya penurunan manfaat ekonomi atau potensi jasa artinya beban diakui pada saat penurunan nilai aset sehubungan dengan penggunaan aset bersangkutan/berlalu waktu;
- 5) Beban dengan mekanisme LS akan diakui berdasarkan terbitnya dokumen surat perintah pencairan dana SP2D LS atau diakui bersamaan dengan pengeluaran kas dan dilakukan penyesuaian pada akhir periode Akuntansi;
- 6) Beban dengan mekanisme UP/GU/TU akan diakui berdasarkan bukti pengeluaran beban yang telah disahkan oleh pengguna anggaran pada saat pertanggungjawaban (SPJ) atau diakui bersamaan dengan pengeluaran kas dari bendahara pengeluaran dan dilakukan penyesuaian pada akhir periode Akuntansi.

Batasan Minimal Nilai Kapitalisasi suatu Belanja Menjadi Aset Tetap

Realisasi Belanja dapat dikapitalisasi menjadi aset tetap atau aset lainnya melalui penetapan batas minimal (*threshold capitalization*). Pengeluaran pengadaan dan penambahan nilai aset tetap dari hasil pengembangan, reklasifikasi, renovasi dan restorasi dikapitalisasi untuk persatuan jenis aset tetap sesuai kebijakan akuntansi belanja, sebagai berikut.

- 1) Tidak ada batasan perolehan untuk tanah, berapapun nilai perolehan tetap dikapitalisasi;
- 2) Perolehan untuk peralatan dan mesin dikapitalisasi dari nilai Rp500.000,00 (lima ratus ribu rupiah) keatas;
- 3) Perolehan untuk gedung dan bangunan dikapitalisasi dari nilai Rp5.000.000,00 (lima juta rupiah) keatas;
- 4) Tidak ada batasan perolehan untuk jalan, irigasi dan jaringan berapapun nilai perolehan tetap dikapitalisasi;
- 5) Pengeluaran untuk aset tetap lainnya dikapitalisasi dari nilai Rp300.000,00 (tiga ratus ribu rupiah).

Pengukuran

Seluruh komponen belanja dinilai berdasarkan nilai perolehan yaitu nilai historis (*historical cost*) atau nilai pengeluaran kas atas belanja atau nilai wajar pada saat perolehan.

Penilaian

Seluruh komponen belanja diukur dengan menggunakan nilai mata uang rupiah jika terdapat transaksi yang menggunakan mata uang asing baik itu menambah atau mengurangi nilai belanja maka transaksi tersebut dikonversikan kedalam mata uang rupiah berdasarkan kurs tengah Bank Indonesia pada saat transaksi atau pada saat pengakuan belanja.

7.3.4.3 AKUNTANSI PEMBIAYAAN

Pembiayaan (*financing*) adalah setiap penerimaan/pengeluaran yang tidak berpengaruh pada kekayaan bersih entitas yang perlu dibayar kembali dan/atau akan diterima kembali, baik pada tahun anggaran bersangkutan maupun tahun-tahun anggaran berikutnya, yang dalam penganggaran pemerintah terutama dimaksudkan untuk menutup defisit atau

memanfaatkan surplus anggaran. Penerimaan pembiayaan antara lain dapat berasal dari pinjaman dan hasil divestasi. Pengeluaran pembiayaan antara lain digunakan untuk pembayaran kembali pokok pinjaman, pemberian pinjaman kepada entitas lain, dan penyertaan modal oleh pemerintah.

Pengakuan

- 1) Penerimaan pembiayaan diakui pada saat diterima/timbulnya hak pada Rekening Kas Umum Daerah kecuali untuk SiLPA;
- 2) Pengeluaran pembiayaan diakui pada saat dikeluarkan/munculnya kewajiban dari Rekening Kas Umum Daerah.

Pengukuran

Seluruh komponen penerimaan pembiayaan disajikan berdasarkan:

- 1) Akuntansi penerimaan pembiayaan dilaksanakan berdasarkan azas bruto yaitu dengan membukukan penerimaan bruto, dan tidak mencatat jumlah nettonya (setelah di kompensasi dengan pengeluaran);
- 2) Akuntansi pengeluaran pembiayaan dilaksanakan berdasarkan azas bruto.

Penilaian

Seluruh komponen pembiayaan diukur dengan menggunakan nilai mata uang rupiah jika terdapat transaksi yang menggunakan mata uang asing baik itu menambah atau mengurangi nilai pembiayaan maka transaksi tersebut dikonversikan kedalam mata uang rupiah berdasarkan kurs tengah Bank Indonesia pada saat transaksi atau pada saat pengakuan pembiayaan.

7.3.4.4 AKUNTANSI ANGGARAN, AKUNTANSI SURPLUS/DEFISIT DAN AKUNTANSI NON ANGGARAN

Akuntansi Anggaran

Akuntansi anggaran merupakan teknik pertanggungjawaban dan pengendalian manajemen yang digunakan untuk membantu pengelolaan pendapatan, belanja, transfer, dan pembiayaan.

Akuntansi anggaran diselenggarakan sesuai dengan struktur anggaran yang terdiri dari anggaran pendapatan, belanja, dan pembiayaan. Anggaran pendapatan meliputi estimasi pendapatan yang dijabarkan menjadi alokasi estimasi pendapatan. Anggaran belanja terdiri dari apropriasi yang dijabarkan menjadi otorisasi kredit anggaran (*allotment*). Anggaran pembiayaan terdiri dari penerimaan pembiayaan dan pengeluaran pembiayaan.

Akuntansi anggaran diselenggarakan pada saat anggaran disahkan dan anggaran dialokasikan.

Akuntansi Surplus/Defisit

Surplus adalah selisih lebih antara pendapatan dan belanja selama satu periode pelaporan. Defisit adalah selisih kurang antara pendapatan dan belanja selama satu periode pelaporan. Selisih lebih/kurang antara pendapatan dan belanja selama satu periode pelaporan dicatat dalam pos Surplus/Defisit.

Akuntansi Non Anggaran

Akuntansi non anggaran merupakan teknik pengendalian manajemen yang digunakan untuk membantu pengelolaan pendapatan, belanja, transfer, dan pembiayaan, dimana dalam beberapa hal dapat terkait dengan pengakuan pos-pos aset, utang dan ekuitas dana. Akuntansi non anggaran diselenggarakan dengan menggunakan pos-pos diluar struktur anggaran seperti pos pendapatan, pos belanja, dan pos pembiayaan.

Akuntansi Ekuitas

Ekuitas adalah kekayaan bersih pemerintah yang merupakan selisih antara aset dan kewajiban pemerintah. Laporan Perubahan Ekuitas menyajikan sekurang-kurangnya pos:

- 1) Ekuitas Awal;
- 2) Surplus/defisit-LO pada periode bersangkutan;
- 3) koreksi-koreksi yang langsung menambah/mengurangi ekuitas, yang antara lain berasal dari dampak kumulatif yang disebabkan oleh perubahan kebijakan akuntansi dan koreksi kesalahan;
- 4) Ekuitas Akhir;

Disamping itu, suatu entitas pelaporan menyajikan rincian lebih lanjut dari unsur-unsur yang terdapat dalam Laporan Perubahan Ekuitas dalam Catatan atas Laporan Keuangan.

7.3.4.5 AKUNTANSI KAS DAN SETARA KAS

Kas adalah uang tunai dan saldo simpanan di bank yang setiap saat dapat digunakan untuk membiayai kegiatan Pemerintah Daerah.

Kas Umum Daerah adalah tempat penyimpanan uang daerah yang ditentukan oleh Kepala Daerah untuk menampung seluruh penerimaan daerah dan membayar seluruh pengeluaran daerah.

Setara kas adalah investasi jangka pendek yang sangat likuid yang siap dijabarkan menjadi kas serta bebas dari resiko perubahan nilai. Setara Kas Pemerintah Daerah ditujukan untuk memenuhi kebutuhan kas jangka pendek atau untuk tujuan lainnya. Untuk memenuhi persyaratan setara kas, investasi jangka pendek harus segera dapat diubah menjadi kas dalam jumlah yang dapat diketahui tanpa adanya resiko perubahan nilai yang signifikan.

7.3.4.6 AKUNTANSI PIUTANG

Piutang daerah adalah jumlah uang yang wajib dibayar kepada pemerintah daerah dan atau hak pemerintah daerah yang dapat dinilai dengan uang sebagai akibat perjanjian atau akibat lainnya yang sah.

Aset berupa piutang di neraca harus terjaga agar nilainya sama dengan nilai bersih yang dapat di realisasi (*net realized value*). Alat untuk menyesuaikannya adalah dengan melakukan penyisihan piutang tak tertagih.

Pengakuan Piutang

Pengakuan piutang terjadi pada akhir periode ketika akan disusun Neraca dan diakui sebesar Surat Ketetapan tentang Piutang yang belum dilunasi, atau pada saat terjadinya pengakuan hak untuk menagih piutang pada saat terbitnya Surat Ketetapan tentang Piutang.

Pengukuran Piutang

Piutang disajikan sebesar nilai bersih yang dapat direalisasikan, yaitu selisih antara nilai nominal piutang dengan penyisihan piutang.

Penyisihan Piutang

Penyisihan piutang tak tertagih adalah taksiran nilai piutang yang kemungkinan tidak dapat diterima pembayarannya dari seseorang dan/atau korporasi dan/atau entitas lain.

Prosedur akuntansi piutang meliputi pencatatan dan pelaporan akuntansi atas transaksi-transaksi yang mengakibatkan penambahan maupun pengurangan nilai piutang.

Terhadap semua piutang baik yang telah diatur oleh peraturan daerah seperti pajak dan retribusi maupun yang tidak diatur dalam undang-undang tersendiri dan kebijakan penyisihan piutang tak tertagih telah diatur oleh pemerintah misalnya piutang BLUD, perikatan, penjualan, kerjasama, dan lain-lain untuk memperoleh nilai bersih yang dapat

direalisasikan yaitu nilai perolehan awal dengan pengurang berupa penyisihan untuk piutang yang diragukan dapat ditagih serta benar-benar tidak tertagih ditentukan dengan menggunakan umur piutang yang ditentukan berdasarkan umur piutang sejak jatuh tempo sebagai berikut.

Tabel 10 Penyisihan Piutang

No.	Umur Piutang	Kategori	Penyisihan Piutang (%)
1	0 < 1 Tahun	Lancar	0,50
2	1 – 2 Tahun	Kurang Lancar	30
3	>2 -3 Tahun	Diragukan	50
4	>3 Tahun	Macet	100

7.3.4.7 AKUNTANSI PERSEDIAAN

Persediaan merupakan aset yang berwujud, yang dapat dirumuskan sebagai:

- 1) Barang atau perlengkapan (*supplies*) yang digunakan dalam angka kegiatan operasional pemerintah;
- 2) Bahan atau perlengkapan (*supplies*) yang digunakan dalam proses produksi;
- 3) Barang dalam proses produksi yang dimaksudkan untuk dijual atau diserahkan kepada masyarakat;
- 4) Barang yang disimpan untuk dijual atau diserahkan kepada masyarakat dalam rangka kegiatan pemerintahan.

Persediaan mencakup barang atau perlengkapan yang dibeli dan disimpan untuk digunakan, misalnya barang habis pakai seperti alat tulis kantor, barang tak habis pakai seperti komponen peralatan dan pipa, dan barang bekas pakai seperti komponen bekas.

Pengakuan

Persediaan diakui pada saat potensi manfaat ekonomi masa depan diperoleh pemerintah dan mempunyai nilai atau biaya yang dapat diukur dengan andal. Persediaan diakui pada saat diterima atau hak kepemilikannya dan/atau penguasaannya berpindah.

Pada akhir periode akuntansi, persediaan dicatat berdasarkan hasil inventarisasi fisik. Persediaan bahan baku dan perlengkapan yang dimiliki secara swakelola dan dibebankan ke suatu perkiraan aset untuk konstruksi dalam pengerjaan, tidak dimasukkan sebagai persediaan.

Pengukuran

Biaya perolehan persediaan meliputi harga pembelian, biaya pengangkutan, biaya penanganan dan biaya lainnya yang secara langsung dapat dibebankan pada perolehan persediaan. Potongan harga, rabat, dan lainnya yang serupa mengurangi biaya perolehan.

Nilai pembelian yang digunakan adalah biaya perolehan persediaan yang terakhir diperoleh. Barang persediaan yang memiliki nilai nominal yang dimaksudkan untuk dijual, seperti pita cukai, dinilai dengan biaya perolehan terakhir.

Penilaian

Seluruh komponen persediaan dinilai dengan menggunakan mata uang rupiah jika terdapat transaksi yang menggunakan mata uang asing baik itu menambah atau mengurangi nilai persediaan maka transaksi tersebut dikonversikan kedalam mata uang rupiah berdasarkan kurs tengah bank sentral pada saat transaksi atau pada saat pengakuan persediaan.

7.3.4.8 AKUNTANSI INVESTASI

Investasi adalah aset yang dimaksudkan untuk memperoleh manfaat ekonomi seperti bunga, dividen dan royalti, atau manfaat sosial, sehingga dapat meningkatkan kemampuan pemerintah dalam rangka pelayanan kepada masyarakat.

Pemerintah melakukan investasi dengan beberapa alasan antara lain memanfaatkan surplus anggaran untuk memperoleh pendapatan dalam jangka panjang dan memanfaatkan dana yang belum digunakan untuk investasi jangka pendek dalam rangka manajemen kas.

Investasi pemerintah dibagi atas dua yaitu investasi jangka pendek dan investasi jangka panjang. Investasi jangka pendek merupakan kelompok aset lancar sedangkan investasi jangka panjang merupakan kelompok aset non lancar.

Investasi jangka pendek diakui apabila memenuhi karakteristik sebagai berikut:

- 1) dapat segera diperjualbelikan/dicairkan;
- 2) investasi tersebut ditujukan dalam rangka manajemen kas, artinya pemerintah dapat menjual investasi tersebut apabila timbul kebutuhan kas;
- 3) berisiko rendah.

Investasi jangka panjang dibagi menurut sifat penanaman investasinya, yaitu permanen dan non permanen. Investasi Permanen adalah investasi jangka panjang yang dimaksudkan untuk dimiliki secara berkelanjutan, sedangkan Investasi Non Permanen adalah investasi jangka panjang yang dimaksudkan untuk dimiliki secara tidak berkelanjutan.

Pengakuan Investasi

Suatu pengeluaran kas atau aset dapat diakui sebagai investasi apabila memenuhi salah satu kriteria:

- 1) kemungkinan manfaat ekonomis dan manfaat sosial atau jasa potensial di masa yang akan datang atas suatu investasi tersebut dapat diperoleh pemerintah;
- 2) nilai perolehan atau nilai wajar investasi dapat diukur secara memadai (*reliable*).

Pengeluaran untuk perolehan investasi jangka pendek diakui sebagai pengeluaran kas pemerintah dan tidak dilaporkan sebagai belanja dalam laporan realisasi anggaran, sedangkan pengeluaran untuk memperoleh investasi jangka panjang diakui sebagai pengeluaran pembiayaan.

Pengukuran Investasi

Investasi jangka pendek dalam bentuk surat berharga dicatat sebesar biaya perolehan. Biaya perolehan investasi meliputi harga transaksi investasi itu sendiri ditambah komisi perantara jual beli, jasa bank dan biaya lainnya yang timbul dalam rangka perolehan tersebut.

Apabila investasi dalam bentuk surat berharga diperoleh tanpa biaya perolehan, maka investasi dinilai berdasar nilai wajar investasi pada tanggal perolehannya yaitu sebesar harga pasar. Apabila tidak ada nilai wajar, biaya perolehan setara kas yang diserahkan atau nilai wajar aset lain yang diserahkan untuk memperoleh aset tersebut.

Investasi jangka panjang yang bersifat permanen seperti penyertaan modal pemerintah, dicatat sebesar biaya perolehannya meliputi harga transaksi investasi itu sendiri ditambah biaya lain yang timbul dalam rangka perolehan investasi tersebut.

Penilaian investasi dilakukan dengan tiga metode yaitu:

1) Metode biaya

Dengan menggunakan metode biaya, investasi dicatat sebesar biaya perolehan. Penghasilan atas investasi tersebut diakui sebesar bagian hasil yang diterima dan tidak mempengaruhi besarnya investasi pada badan usaha/badan hukum yang terkait.

2) Metode ekuitas

Dengan menggunakan metode ekuitas pemerintah mencatat investasi awal sebesar biaya perolehan dan ditambah atau dikurangi sebesar bagian laba atau rugi pemerintah setelah tanggal perolehan. Bagian laba kecuali dividen dalam bentuk saham yang diterima pemerintah akan mengurangi nilai investasi pemerintah dan tidak dilaporkan sebagai pendapatan. Penyesuaian terhadap nilai investasi juga diperlukan untuk mengubah porsi kepemilikan investasi pemerintah, misalnya adanya perubahan yang timbul akibat pengaruh valuta asing serta revaluasi aset tetap.

3) Metode nilai bersih yang dapat direalisasikan

Metode nilai bersih yang dapat direalisasikan digunakan terutama untuk kepemilikan yang akan dilepas/dijual dalam jangka waktu dekat.

Hasil investasi yang diperoleh dari investasi jangka pendek, antara lain berupa bunga deposito, bunga obligasi dan dividen tunai (*cash dividend*) dicatat sebagai pendapatan.

Hasil investasi berupa dividen tunai yang diperoleh dari penyertaan modal pemerintah yang pencatatannya menggunakan metode biaya, dicatat sebagai pendapatan hasil investasi. Sedangkan apabila menggunakan metode ekuitas, bagian laba yang diperoleh oleh pemerintah akan dicatat mengurangi nilai investasi pemerintah berupa penerimaan pembiayaan yang dikorolari sebagai pengurangan nilai investasi dan tidak dicatat sebagai pendapatan hasil investasi. Kecuali untuk dividen dalam bentuk saham yang diterima akan menambah nilai investasi pemerintah dan ekuitas dana yang diinvestasikan dengan jumlah yang sama.

Investasi Non Permanen

Investasi Non Permanen adalah investasi jangka Panjang yang dimaksudkan untuk dimiliki secara tidak berkelanjutan. Investasi Non Permanen terdiri dari, Pembelian Surat Utang Negara, Penanaman modal dalam proyek pembangunan yang dapat dialihkan kepada pihak ketiga, dana yang disisihkan pemerintah dalam rangka pelayanan masyarakat seperti bantuan modal kerja secara bergulir kepada kelompok masyarakat dan Investasi Non Permanen lainnya.

Pengukuran Investasi Non Permanen

Investasi Non Permanen dalam bentuk pembelian obligasi jangka panjang dan investasi yang dimaksudkan tidak untuk dimiliki berkelanjutan, dinilai sebesar nilai perolehannya.

Investasi non permanen dalam bentuk penanaman modal di proyek-proyek pembangunan pemerintah (seperti Proyek PIR) dinilai sebesar biaya pembangunan termasuk biaya pembangunan termasuk biaya yang dikeluarkan dalam rangka penyelesaian proyek sampai proyek tersebut diserahkan ke pihak ketiga.

Dana Bergulir merupakan dana yang dipinjamkan untuk dikelola dan digulirkan kepada masyarakat oleh Pengguna Anggaran atau Kuasa Pengguna Anggaran yang bertujuan meningkatkan ekonomi rakyat serta tujuan lainnya. Dana Bergulir ini dianggarkan pada Pengeluaran Pembiayaan, untuk pengembalian pokok Dana Bergulir dicatat pada Penerimaan Pembiayaan pos penerimaan kembali pinjaman dan bagi hasil usaha Dana Bergulir dicatat pada Pendapatan Asli Daerah - Lain-Lain Pendapatan Asli Daerah yang Sah.

Penyajian Dana Bergulir di Neraca berdasarkan nilai yang dapat direalisasikan. Pada saat perolehan dana bergulir dicatat sebesar harga perolehan, tetapi secara periodik harus dilakukan penyesuaian nilai terhadap dana bergulir di Neraca dengan mengurangi perkiraan Dana Bergulir Diragukan Tertagih dan Tidak Tertagih sehingga menggambarkan nilai bersih yang dapat direalisasikan. Pengukuran Dana Bergulir dalam bentuk perguliran

ternak (sapi) dari hasil perhitungan jumlah ternak dikalikan harga standar atau harga pasar pada akhir periode akuntansi yang ada pada SKPD pengelola perguliran ternak tersebut.

Piutang bunga yang timbul dari perguliran ternak sapi betina jika ada diperlakukan menambah nilai dana bergulir (investasi non permanen) dan merupakan jumlah yang akan ditagihkan sesuai perjanjian. Untuk memperoleh nilai bersih yang dapat direalisasikan yaitu nilai perolehan awal dengan pengurang berupa penyisihan untuk dana bergulir yang diragukan dapat ditagih serta benar-benar tidak tertagih yang ditentukan dengan menggunakan umur tunggakan dapat dirincikan sebagai berikut:

Tabel 11 Tarif Penyisihan Investasi Non Permanen

No.	Umur Dana Bergulir	Kategori	Penyisihan Dana Bergulir (%)
1	0 – 4 tahun	Lancar	0
2	> 4 – 5 tahun	Ragu Tertagih	50
3	> 5 tahun	Macet	100

Pengukuran pengelolaan kapal kepada nelayan diukur sebesar nilai aset beserta alat tangkap dan kelengkapan yang diserahkan kepada nelayan berdasarkan perjanjian sewa pakai kapal antara nelayan dengan Pemerintah Kabupaten Tanah Laut dalam hal ini SKPD yang menangani.

Pengakuan nilai investasi non permanen lainnya atas pengelolaan kapal kepada nelayan dihitung berdasarkan nilai kapal beserta alat tangkap dan kelengkapannya oleh nelayan berdasarkan perjanjian/kontrak yang dibuat oleh SKPD terkait dengan nelayan/kelompok nelayan.

Besaran penyisihan investasi non permanen lainnya atas pengelolaan kapal nelayan mengikuti kebijakan akuntansi piutang. Apabila perjanjian/kontrak sewa pakai kapal telah berakhir maka kapal wajib diserahkan kepada Pemerintah Daerah. Kapal yang telah diserahkan oleh nelayan kepada Pemerintah Daerah dapat dibuat perjanjian/kontrak sewa pakai baru dengan nelayan dan dapat menambah nilai investasi non permanen lainnya. Kapal yang telah diserahkan oleh nelayan kepada Pemerintah Daerah apabila tidak dibuat perjanjian/kontrak sewa pakai kapal yang baru akan dicatat sebagai aset tetap. Pengukuran atas nilai aset kapal yang tidak digunakan lagi dengan perpanjangan kontrak baru mengikuti kebijakan akuntansi aset tetap.

7.3.4.9 AKUNTANSI ASET TETAP

Aset tetap adalah aset berwujud yang mempunyai masa manfaat lebih dari 12 (dua belas) bulan untuk digunakan dalam kegiatan pemerintah atau dimanfaatkan oleh masyarakat umum.

Biaya perolehan adalah jumlah kas atau setara kas yang dibayarkan atau nilai wajar yang diberikan untuk memperoleh suatu aset pada saat perolehan atau konstruksi sampai dengan aset tersebut dalam kondisi dan tempat yang siap untuk dipergunakan.

Aset tetap diklasifikasikan berdasarkan kesamaan dalam sifat atau fungsinya dalam aktivitas operasi entitas. Berikut adalah klasifikasi aset tetap yang digunakan:

1) Tanah

Tanah yang dikelompokkan sebagai aset tetap ialah tanah yang diperoleh dengan maksud untuk dipakai dalam kegiatan operasional pemerintah dan dalam kondisi siap dipakai.

2) Peralatan dan Mesin

Peralatan dan mesin mencakup antara lain: alat berat, alat angkutan, alat bengkel dan alat ukur, alat pertanian, alat kantor, alat rumah tangga, alat studio, komunikasi dan pemancar, alat kedokteran dan kesehatan, alat laboratorium, komputer, alat keselamatan kerja.

3) Gedung dan Bangunan

Gedung dan bangunan mencakup seluruh bangunan gedung, rambu-rambu, dan tugu titik kontrol/pasti.

4) Jalan, Irigasi, dan Jaringan

Jalan, irigasi, dan jaringan mencakup jalan dan jembatan, bangunan air, instalasi, dan jaringan.

5) Aset Tetap Lainnya

Aset tetap lainnya mencakup koleksi perpustakaan/buku dan barang bercorak seni/budaya/olahraga.

6) Konstruksi dalam Pengerjaan

Konstruksi dalam pengerjaan mencakup aset tetap yang sedang dalam proses pembangunan namun pada tanggal laporan keuangan belum selesai dilaksanakan seluruhnya.

7) Aset Lainnya

Aset tetap yang tidak digunakan untuk keperluan operasional pemerintah tidak memenuhi definisi aset tetap dan harus disajikan pada pos aset lainnya sesuai dengan nilai bukunya.

Pengakuan Aset Tetap

Untuk dapat diakui sebagai aset tetap, suatu aset harus berwujud dan memenuhi kriteria:

- 1) mempunyai masa manfaat lebih dari 12 (dua belas) bulan;
- 2) biaya perolehan aset dapat diukur secara andal;
- 3) tidak dimaksudkan untuk dijual dalam operasi normal entitas; dan
- 4) diperoleh atau dibangun dengan maksud untuk digunakan.

Pengukuran Aset Tetap

Aset tetap dinilai dengan biaya perolehan. Apabila penilaian aset tetap dengan menggunakan metode tersebut tidak memungkinkan maka nilai aset tetap didasarkan pada nilai wajar pada saat perolehan.

Penyusutan Aset Tetap

Penyusutan nilai aset tetap dilakukan dengan berbagai metode yang sistematis sesuai dengan masa manfaat. Metode penyusutan yang digunakan harus dapat menggambarkan manfaat ekonomi atau kemungkinan jasa (*service potential*) yang akan mengalir ke pemerintah. Nilai penyusutan untuk masing-masing periode diakui sebagai pengurang nilai tercatat aset tetap dan diinvestasikan dalam aset tetap. Masa manfaat aset tetap yang dapat disusutkan harus ditinjau secara periodik dan jika terdapat perbedaan besar dari estimasi sebelumnya, penyusutan periode sekarang dan yang akan datang harus dilakukan penyesuaian. Apabila aset tetap telah habis disusutkan, namun aset tersebut masih bisa dimanfaatkan maka akan dilakukan penilaian kembali dan akan diungkapkan dalam Catatan atas Laporan Keuangan.

Penyusutan aset tetap menggunakan metode garis lurus dengan pendekatan bulanan dimana waktu penyusutan ditentukan berdasarkan bulan saat aset tersebut diperoleh. Perhitungan penyusutan aset tetap dilakukan dengan 2 (dua) cara yaitu:

- 1) aset yang di peroleh sebelum neraca awal perhitungan penyusutan dihitung sesuai dengan masa manfaatnya, dimana aset yang diperoleh sebelum neraca awal perhitungan akumulasi penyusutan dihitung sesuai sisa masa manfaatnya;
- 2) aset yang diperoleh setelah neraca awal perhitungan penyusutan dihitung sejak diperolehnya aset tetap sampai dengan berakhirnya masa manfaat aset tetap.

Penambahan masa manfaat atas aset tetap renovasi dan *overhaul* pada tabel masa manfaat dilakukan untuk aset tetap renovasi dan *overhaul* yang diperoleh setelah tahun anggaran 2014. Pengeluaran modal yang menambah masa manfaat ditambahkan ke nilai tercatat aset tetap yang bersangkutan, artinya pengeluaran modal seperti ini ditambahkan pada nilai buku aset tetap yang bersangkutan.

Nilai buku aset ditambah dengan pengeluaran modal akan menjadi nilai baru yang dapat disusutkan selama sisa masa manfaat aset yang bersangkutan.

Perhitungan penyusutan aset tetap menggunakan pendekatan bulanan, dimana waktu penyusutan ditentukan berdasarkan bulan saat aset tersebut diperoleh.

Aset yang diperoleh sebelum neraca awal perhitungan penyusutan dihitung sesuai dengan masa manfaatnya, dimana aset yang diperoleh sebelum neraca awal perhitungan akumulasi penyusutan dihitung sesuai dengan masa manfaatnya.

Aset Donasi

Aset donasi didefinisikan sebagai transfer tanpa persyaratan suatu aset tetap ke satu entitas. Aset tetap yang diperoleh dari sumbangan (donasi) harus dicatat sebesar nilai wajar pada saat perolehan.

Apabila penyerahan aset tetap tersebut dihubungkan dengan kewajiban entitas lain kepada pemerintah, maka hal tersebut tidak dapat dikategorikan sebagai perolehan aset donasi.

Perolehan aset donasi diakui sebagai pendapatan pemerintah dan juga diakui sebagai belanja modal dalam laporan realisasi anggaran.

Pengeluaran setelah perolehan awal suatu aset tetap yang memperpanjang masa manfaat atau yang kemungkinan besar memberi manfaat ekonomi di masa yang akan datang, dalam bentuk kapasitas, mutu produksi, atau peningkatan standar kinerja, ditambahkan pada nilai tercatat aset yang bersangkutan.

Konstruksi Dalam Pengerjaan

Konstruksi dalam pengerjaan mencakup aset tetap yang sedang dalam proses pembangunan, yang pada tanggal neraca belum selesai dibangun seluruhnya. Konstruksi dalam pengerjaan mencakup tanah, peralatan dan mesin, gedung dan bangunan, jalan jaringan dan irigasi, dan aset tetap lainnya yang proses perolehannya dan/atau membutuhkan suatu periode waktu tertentu dan belum selesai.

Konstruksi dalam pengerjaan ini apabila telah selesai dibangun dan sudah diserahterimakan akan direklasifikasi menjadi aset tetap sesuai dengan jenis asetnya. Suatu benda berwujud harus diakui sebagai konstruksi dalam pengerjaan jika:

- 1) besar kemungkinan bahwa manfaat ekonomi masa yang akan datang berkaitan dengan aset tersebut akan diperoleh;
- 2) biaya perolehan tersebut dapat diukur secara andal; dan
- 3) aset tersebut masih dalam proses pengerjaan.

Aset Lainnya

Aset lainnya adalah aset pemerintah daerah yang tidak dapat diklasifikasikan sebagai aset lancar, investasi jangka panjang, aset tetap, dan dana cadangan.

Aset lainnya terdiri dari:

- 1) Tagihan piutang penjualan angsuran;
- 2) Tagihan tuntutan ganti kerugian daerah;
- 3) Kemitraan dengan pihak ketiga;
- 4) Aset tidak berwujud;
- 5) Aset lain-lain.

Aset Tidak Berwujud

Aset tidak berwujud adalah aset tetap yang secara fisik tidak dapat dinyatakan atau tidak mempunyai wujud fisik serta dimiliki untuk digunakan dalam menghasilkan barang atau jasa atau digunakan untuk tujuan lainnya termasuk hak atas kekayaan intelektual. Contoh aset tidak berwujud adalah hak paten, hak cipta, hak merek, serta biaya riset dan pengembangan.

Aset tidak berwujud disajikan di neraca berdasarkan nilai bruto setelah dikurangi amortisasi. Perhitungan amortisasi dilakukan dengan metode garis lurus dengan masa manfaat selama 5 (lima) tahun.

7.3.4.10 AKUNTANSI KEWAJIBAN

Kewajiban adalah utang yang timbul dari peristiwa masa lalu yang penyelesaiannya mengakibatkan aliran keluar sumber daya ekonomi pemerintah.

Suatu kewajiban diklasifikasikan sebagai kewajiban jangka pendek jika diharapkan dibayar dalam waktu 12 (dua belas) bulan setelah tanggal pelaporan. Semua kewajiban lainnya diklasifikasikan sebagai kewajiban jangka panjang.

Pengakuan Kewajiban

Kewajiban diakui jika besar kemungkinan bahwa pengeluaran sumber daya ekonomi akan dilakukan atau telah dilakukan untuk menyelesaikan kewajiban yang ada sampai saat ini, dan perubahan atas kewajiban tersebut mempunyai nilai penyelesaian yang dapat diukur dengan andal.

Pengukuran Kewajiban

Kewajiban dicatat sebesar nilai nominal. Kewajiban dalam mata uang asing dijabarkan dan dinyatakan dalam mata uang rupiah. Penjabaran mata uang asing menggunakan kurs tengah Bank Indonesia pada tanggal neraca.

7.3.4.11 BAGIAN LANCAR UTANG JANGKA PANJANG

Nilai yang dicantumkan dalam laporan keuangan untuk bagian lancar utang jangka panjang adalah jumlah yang akan jatuh tempo dalam waktu 12 (dua belas) bulan setelah tanggal pelaporan.

Termasuk dalam kategori Bagian Lancar Utang Jangka Panjang adalah jumlah bagian utang jangka panjang yang akan jatuh tempo dan harus dibayarkan dalam waktu 12 (dua belas) bulan setelah tanggal pelaporan.

7.3.4.12 AKUNTANSI EKUITAS

Laporan Perubahan Ekuitas menyajikan sekurang-kurangnya pos-pos:

- 1) Ekuitas awal;
- 2) Surplus/defisit-LO pada periode bersangkutan;

- 3) Koreksi-koreksi yang langsung menambah/mengurangi ekuitas, yang antara lain berasal dari dampak kumulatif yang disebabkan oleh perubahan kebijakan akuntansi dan koreksi kesalahan mendasar, misalnya:
 - a. koreksi kesalahan mendasar dari persediaan yang terjadi pada periode- periode sebelumnya;
 - b. perubahan nilai aset tetap karena revaluasi aset tetap.
- 4) Ekuitas akhir.

Di samping itu, suatu entitas pelaporan menyajikan rincian lebih lanjut dari unsur-unsur yang terdapat dalam Laporan Perubahan Ekuitas dalam Catatan atas Laporan Keuangan.

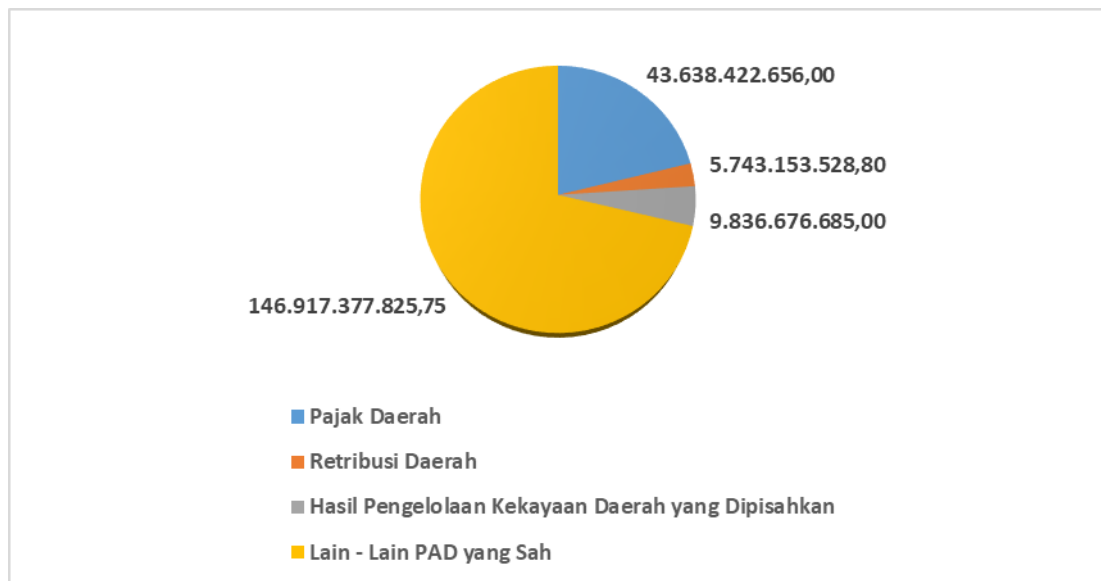
7.4 PENJELASAN POS-POS LAPORAN KEUANGAN

7.4.1 LAPORAN REALISASI ANGGARAN

7.4.1.1 PENDAPATAN ASLI DAERAH (PAD)

Realisasi Pendapatan Asli Daerah (PAD)-LRA Tahun 2021 sebesar Rp206.135.630.695,55 dari Anggaran Pendapatan Asli Daerah (PAD)-LRA sebesar Rp167.212.726.505,00 atau realisasi sebesar 123,28%. Pendapatan Asli Daerah-LRA ini mengalami kenaikan sebesar Rp16.532.561.066,78 atau sebesar 8,72% dari Realisasi Pendapatan Asli Daerah-LRA tahun 2020 sebesar Rp189.603.069.628,77.

Grafik 1 Realisasi PAD 2021



7.4.1.1.1 PAJAK DAERAH

Anggaran TA 2021 (Rp)	Realisasi TA 2021 (Rp)	Realisasi TA 2020 (Rp)
41.615.000.000,00	43.638.422.656,00	44.576.818.515,00

Jumlah realisasi Pendapatan Pajak Daerah selama Tahun Anggaran 2021 adalah sebesar Rp43.638.422.656,00 sedangkan di Tahun Anggaran 2020 sebesar Rp44.576.818.515,00 terdiri atas:

Tabel 12 Rincian Pendapatan Pajak Daerah

No.	Uraian	TA. 2021			TA. 2020	Kenaikan/ (Penurunan) %
		Anggaran	Realisasi		Realisasi	
		(Rp)	(Rp)	%	(Rp)	
1	Pajak Hotel	40.000.000,00	48.977.500,00	122,44	134.120.000,00	(63,48)
2	Pajak Rumah Makan dan Sejenisnya	150.000.000,00	236.774.452,00	157,85	127.394.715,00	85,86
3	Pajak Jasa Boga/Katering dan Sejenisnya	4.500.000.000,00	4.037.420.782,00	89,72	4.851.484.311,00	(16,78)
4	Pajak Pagelaran Kesenian/Musik/Tari /Busana	100.000.000,00	46.790.000,00	46,79	103.351.900,00	(54,73)
5	Pajak Reklame Papan/Billboard/ Videotron /Megatron	406.764.880,00	443.495.864,00	109,03	435.002.702,00	1,95
6	Pajak Reklame Kain	70.000.000,00	54.153.945,00	77,36	103.757.252,00	(47,81)
7	Pajak Reklame Melekat/Stiker	17.359.920,00	17.359.920,00	100,00	18.943.440,00	(8,36)
8	Pajak Reklame Berjalan	5.875.200,00	5.875.200,00	100,00	5.943.744,00	(1,15)
9	Pajak Penerangan Jalan Dihasilkan Sendiri	20.485.000.000,00	21.009.663.614,00	102,56	20.848.618.929,00	0,77
10	Pajak Penerangan Jalan Sumber Lain	50.000.000,00	60.867.925,00	121,74	39.033.790,00	55,94
11	Pajak Parkir	30.000.000,00	37.651.000,00	125,50	2.509.500,00	1.400,34
12	Pajak Air Tanah	1.000.000.000,00	1.222.482.059,00	122,25	1.057.416.858,00	15,61
13	Pajak Sarang Burung walet	60.000.000,00	93.364.500,00	155,61	61.209.250,00	52,53
14	Pajak Mineral Bukan Logam dan Batuan Lainnya	1.000.000.000,00	1.305.156.468,00	130,52	1.145.775.387,00	13,91
15	Pajak Bumi dan Bangunan Pedesaan dan Perkotaan	4.400.000.000,00	5.390.241.149,00	122,51	6.161.380.060,00	(12,52)
16	BPHTB-Pemindahan Hak	2.800.000.000,00	2.858.475.687,00	102,09	3.432.555.812,00	(16,72)
17	BPHTB-Pemberian Hak Baru	6.500.000.000,00	6.769.672.591,00	104,15	6.048.320.865,00	11,93
	Jumlah	41.615.000.000,00	43.638.422.656,00	104,86	44.576.818.515,00	(2,11)

Realisasi Pendapatan Pajak Daerah tahun 2021 mengalami penurunan sebesar Rp938.395.859,00 atau 2,11% dari tahun sebelumnya. Penurunan Realisasi Pendapatan Pajak Daerah ini yang paling dominan disebabkan oleh Pajak Jasa Boga/Katering sebesar Rp814.063.529,00. Adapun untuk Pajak Bumi dan Bangunan Pedesaan dan Perkotaan pada tahun 2021 bergabung menjadi satu rincian, sedangkan pada tahun 2020 terbagi menjadi dua rincian terpisah.

7.4.1.1.2 RETRIBUSI DAERAH

Anggaran TA 2021 (Rp)	Realisasi TA 2021 (Rp)	Realisasi TA 2020 (Rp)
6.301.915.303,00	5.743.153.528,80,00	7.526.749.567,00

Jumlah realisasi pendapatan Retribusi Daerah selama Tahun Anggaran 2021 sebesar Rp5.743.153.528,80 dan Tahun Anggaran 2020 sebesar Rp7.526.749.567,00. Pendapatan Retribusi Daerah terdiri atas Retribusi Jasa Umum, Retribusi Jasa Usaha, dan Retribusi

Perizinan Tertentu. Retribusi daerah ditetapkan melalui Peraturan Daerah (Perda). Retribusi daerah pengelolaannya dilaksanakan oleh SKPD pengelola penerimaan. Anggaran dan realisasi pada TA 2021 untuk masing-masing jenis retribusi serta perbandingannya dengan realisasi pada TA 2020 adalah sebagai berikut:

Tabel 13 Rincian Pendapatan Retribusi

No.	Uraian	TA. 2021			TA. 2020	Kenaikan/ (Penurunan) %
		Anggaran	Realisasi		Realisasi	
		(Rp)	(Rp)	%	(Rp)	
	Retribusi Jasa Umum					
1	Retribusi Pelayanan kesehatan	1.120.000,00	1.120.000,00	100,00	1.648.772.800,00	(99,93)
2	Retribusi Pelayanan Persampahan/Kebersihan	272.549.000,00	324.077.500,00	118,91	335.027.000,00	(3,27)
3	Retribusi Penyediaan Pelayanan Parkir di Tepi Jalan Umum	49.000.000,00	48.147.000,00	98,26	27.912.000,00	72,50
4	Retribusi Pelayanan Pasar - Pelataran	411.711.000,00	479.718.000,00	116,52	1.031.970.500,00	(53,51)
5	Retribusi Pelayanan Pasar - Los	184.812.000,00	182.373.000,00	98,68	0,00	100,00
6	Retribusi Pelayanan Pasar - Kios	242.628.000,00	234.103.000,00	96,49	0,00	100,00
7	Retribusi Pengujian Kendaraan Bermotor	460.628.000,00	437.562.500,00	94,99	560.472.500,00	(21,93)
8	Retribusi Penyediaan dan/atau Penyedotan Kakus	10.800.000,00	14.240.000,00	131,85	0,00	100,00
9	Retribusi Pelayanan Pengujian Alat-Alat Ukur, Takar, Timbang, dan Perlengkapannya	300.000.000,00	190.478.950,00	63,49	112.890.750,00	68,73
10	Retribusi Pengawasan dan Pengendalian Menara Telekomunikasi	550.144.000,00	564.880.000,00	102,68	606.694.000,00	(6,89)
	Jumlah	2.483.392.000,00	2.476.699.950,00	99,73	4.323.739.550,00	(42,72)
	Retribusi Jasa Usaha					
	Retribusi Penyewaan Bangunan	358.353.000,00	343.956.000,00	95,98	625.874.850,00	(45,04)
	Retribusi Pemakaian Laboratorium	453.250.000,00	542.789.600,00	119,76	30.650.000,00	1670,93
	Retribusi Pemakaian Ruangan	64.415.000,00	29.745.000,00	46,18	0,00	100,00
	Retribusi Pemakaian Kendaraan Bermotor	67.585.000,00	52.485.000,00	77,66	0,00	100,00
	Retribusi Pemakaian Alat	170.000.000,00	177.875.000,00	104,63	0,00	100,00
	Retribusi Penyediaan Fasilitas Pasar/Pertokoan yang Dikontrakkan	181.035.303,00	223.661.500,00	123,55	0,00	100,00
	Retribusi Pelayanan Penyediaan Fasilitas Lainnya di Lingkungan Terminal	85.000.000,00	88.465.500,00	104,08	86.224.000,00	2,60
	Retribusi Tempat Khusus Parkir	441.372.000,00	445.135.500,00	100,85	354.253.500,00	25,65

No.	Uraian	TA. 2021			TA. 2020	Kenaikan/ (Penurunan) %
		Anggaran	Realisasi		Realisasi	
		(Rp)	(Rp)	%	(Rp)	
	Retribusi Pelayanan Rumah Potong Hewan	50.964.000,00	56.844.000,00	111,54	50.400.000,00	12,79
	Retribusi Pelayanan Tempat Rekreasi dan Olahraga	941.265.000,00	544.346.500,00	57,83	1.213.708.000,00	(55,15)
	Jumlah	2.813.239.303,00	2.505.303.600,00	89,05	2.361.110.350,00	6,11
	Retribusi Perizinan Tertentu					
	Retribusi Pemberian Izin Mendirikan bangunan	1.005.284.000,00	761.149.978,80	75,71	841.899.667,00	(9,59)
	Jumlah	1.005.284.000,00	761.149.978,80	75,71	841.899.667,00	(9,59)
	Jumlah Total	6.301.915.303,00	5.743.153.528,80	91,13	7.526.749.567,00	23,70

Pendapatan Retribusi sebesar Rp5.743.153.528,80 ini terdiri dari Pendapatan Retribusi Jasa Umum sebesar Rp2.476.699.950,00, Pendapatan Retribusi Jasa Usaha sebesar Rp2.505.303.600,00 dan Retribusi Perizinan Tertentu sebesar Rp761.149.978,80. Pendapatan retribusi daerah di tahun 2021 mengalami penurunan sebesar Rp1.783.596.038,20 atau 23,70% dari tahun sebelumnya. Penurunan Realisasi Pendapatan Retribusi Daerah paling dominan disebabkan oleh Retribusi Pelayanan Kesehatan yaitu sebesar Rp1.647.652.800,00. Hal ini disebabkan Pendapatan Retribusi Pelayanan Kesehatan pada PKM yang telah menjadi BLUD diakui sebagai Pendapatan BLUD.

7.4.1.1.3 HASIL PENGELOLAAN KEKAYAAN DAERAH YANG DIPISAHKAN

Anggaran TA 2021 (Rp)	Realisasi TA 2021 (Rp)	Realisasi TA 2020 (Rp)
9.836.676.685,00	9.836.676.685,00	7.441.598.663,00

Jumlah realisasi pendapatan Hasil Pengelolaan Kekayaan Daerah yang Dipisahkan selama Tahun Anggaran 2021 adalah Rp9.836.676.685,00 dan Tahun Anggaran 2020 sebesar Rp7.441.598.663,00 terdiri atas:

Tabel 14 Rincian Pendapatan Hasil Pengelolaan Kekayaan Daerah yang Dipisahkan

No.	Uraian	TA. 2021			TA. 2020	Kenaikan/ (Penurunan) %
		Anggaran	Realisasi		Realisasi	
		(Rp)	(Rp)	%	(Rp)	
1	Bagian Laba atas Penyertaan Modal pada Bank Kalsel	9.461.741.668,00	9.461.741.668,00	100,00	7.441.598.663,00	27,15
2	Bagian Laba atas Penyertaan Modal pada PD. Baratala	374.935.017,00	374.935.017,00	100,00	0,00	100,00
	Jumlah	41.615.000.000,00	43.638.422.656,00	104,86	44.576.818.515,00	(2,11)

Pada tahun 2021 pendapatan Hasil Pengelolaan Kekayaan Daerah yang Dipisahkan mengalami kenaikan sebesar Rp2.395.078.022,00 atau 32,18%. Bagian Laba atas Penyertaan Modal BUMN adalah bagian laba dari penyertaan modal di Bank Kalsel, dan Bagian Laba atas penyertaan modal BUMD adalah bagian laba dari penyertaan modal pada PD. Baratala.

7.4.1.1.4 LAIN-LAIN PAD YANG SAH

Anggaran TA 2021 (Rp)	Realisasi TA 2021 (Rp)	Realisasi TA 2020 (Rp)
109.459.134.517,00	146.917.377.825,75	130.057.902.883,77

Jumlah realisasi Lain-Lain Pendapatan Asli Daerah (PAD) yang Sah selama Tahun Anggaran 2021 sebesar Rp146.917.377.825,75 dan pada Tahun Anggaran 2020 sebesar Rp130.057.902.883,77 terdiri atas:

Tabel 15 Rincian Pendapatan Lain-lain PAD yang Sah

No.	Uraian	TA. 2021			TA. 2020	Kenaikan/ (Penurunan) %
		Anggaran	Realisasi		Realisasi	
		(Rp)	(Rp)	%	(Rp)	
1	Hasil Penjualan Alat Angkutan	271.301.749,00	271.301.749,00	100,00	0,00	100,00
2	Hasil Penjualan Aset Lainnya-Aset Lain-Lain	70.000.000,00	0,00	0,00	0,00	100,00
3	Hasil Sewa BMD	150.000.000,00	172.120.382,00	114,75	165.548.740,00	3,97
4	Hasil Kerja Sama Pemanfaatan BMD	60.000.000,00	119.750.000,00	199,58	58.000.000,00	100,00
5	Jasa Giro pada Kas Daerah	14.000.000.000,00	17.153.845.293,13	122,53	9.408.506.295,00	82,32
6	Jasa Giro pada Kas di Bendahara	107.187.887,00	144.973.481,26	135,25	255.288.408,00	(43,21)
7	Jasa Giro pada Rekening Dana BOS	0,00	10.671.270,00	100,00	1.037.741,00	928,32
8	Pendapatan Bunga atas Penempatan Uang Pemerintah Daerah	10.000.000.000,00	16.808.219.172,75	168,08	41.179.741.561,63	(59,18)
9	Tuntutan Ganti Kerugian Daerah terhadap Bendahara	15.200.000,00	17.200.000,00	113,16	40.813.484,00	(57,86)
10	Tuntutan Ganti Kerugian Daerah terhadap Pegawai Negeri Bukan Bendahara atau Pejabat Lain	7.156.408,00	163.569.620,00	2.285,64	0,00	100,00
11	Penerimaan Komisi, Potongan, atau Bentuk Lain	4.441.000,00	71.427.500,00	1.608,37	0,00	100,00
12	Pendapatan Denda atas Keterlambatan Pelaksanaan Pekerjaan	672.000.000,00	530.479.990,94	78,94	81.783.757,00	548,64
13	Pendapatan Denda PBBP2	350.000.000,00	461.266.133,00	131,79	327.893.438,00	40,68
14	Pendapatan dari Pengembalian	162.587.869,00	528.292.202,20	324,93	1.837.039.203,79	(71,24)
15	Pendapatan BLUD	83.589.259.604,00	110.394.661.504,47	132,07	64.310.812.706,35	71,66
16	Pendapatan Dana Kapitasi JKN	0,00	0,00	0,00	12.319.381.092,00	(100,00)

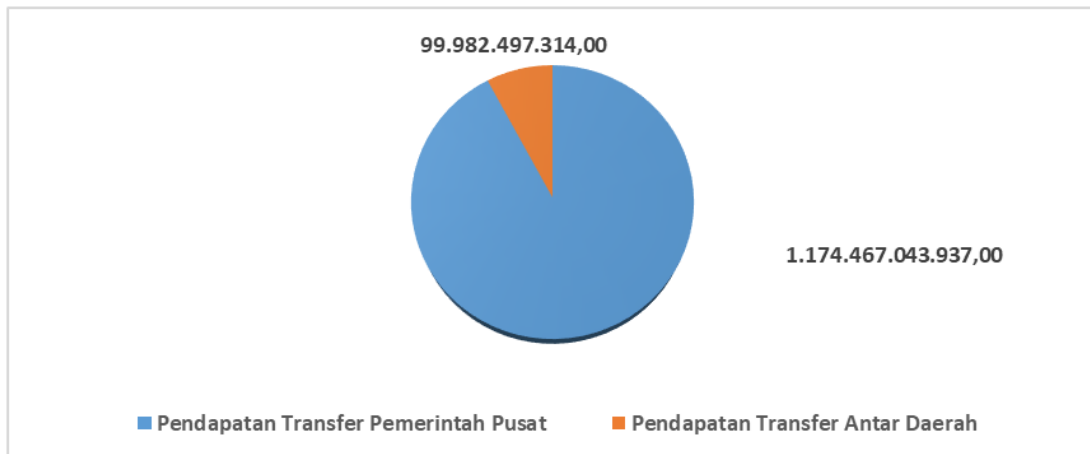
No.	Uraian	TA. 2021			TA. 2020	Kenaikan/ (Penurunan) %
		Anggaran	Realisasi		Realisasi	
		(Rp)	(Rp)	%	(Rp)	
17	Pendapatan Hasil Pengelolaan Dana Bergulir	0,00	68.950.000,00	100,00	48.912.500,00	40,97
18	Lain - Lain PAD yang Sah Lainnya	0,00	649.527,00	0,00	23.143.957,00	(97,19)
	Jumlah	109.459.134.517,00	146.917.377.825,75	134,22	130.057.902.883,77	12,96

Pendapatan Lain-Lain PAD yang Sah pada tahun 2021 ini mengalami kenaikan sebesar Rp16.859.474.941,98 atau 12,96% dari tahun sebelumnya. Kenaikan Realisasi Lain-lain PAD yang sah ini yang paling dominan disebabkan oleh Pendapatan BLUD yaitu sebesar Rp46.083.848.798,12.

7.4.1.2 PENDAPATAN TRANSFER

Realisasi Pendapatan Transfer-LRA Tahun 2021 sebesar Rp1.274.449.541.251,00 dari Anggaran Pendapatan Transfer-LRA sebesar Rp1.184.440.698.375,00 atau realisasi sebesar 107,6%. Pendapatan Transfer-LRA ini mengalami penurunan sebesar Rp66.121.788.690,00 atau sebesar 5,19% dari Realisasi Pendapatan Transfer-LRA tahun 2020 sebesar Rp1.208.327.752.561,00.

Grafik 2 Pendapatan Transfer 2021



Pendapatan Transfer terdiri dari Pendapatan Transfer Pemerintah Pusat sebesar Rp1.174.467.043.937,00 dan Pendapatan Transfer Antar Daerah sebesar Rp99.982.497.314,00. Pendapatan Transfer Pemerintah Pusat berupa Dana Perimbangan sebesar Rp1.045.900.191.937,00, Dana Insentif Daerah sebesar Rp19.072.439.000,00 dan Dana Desa sebesar Rp109.494.413.000,00. Pendapatan Transfer Antar Daerah berupa Pendapatan Bagi Hasil sebesar Rp99.282.497.314,00 dan Bantuan Keuangan sebesar Rp700.000.000,00.

7.4.1.2.1 PENDAPATAN TRANSFER PEMERINTAH PUSAT

Anggaran TA 2021 (Rp)	Realisasi TA 2021 (Rp)	Realisasi TA 2020 (Rp)
<u>1.097.579.440.375,00</u>	<u>1.174.467.043.937,00</u>	<u>1.104.360.025.851,00</u>

Jumlah realisasi pendapatan Transfer Pemerintah Pusat selama Tahun Anggaran 2021 sebesar Rp1.174.467.043.937,00 dan Tahun Anggaran 2020 sebesar Rp1.104.360.025.851,00 terdiri atas:

Tabel 16 Pendapatan Transfer Pemerintah Pusat

No.	Uraian	TA 2021			TA 2020	Kenaikan/ (Penurunan)
		Anggaran	Realisasi		Realisasi	
		(Rp)	(Rp)	%	(Rp)	
1	Dana Perimbangan	968.433.260.375,00	1.045.900.191.937,00	108,00	1.104.360.025.851,00	(5,29)
2	Dana Insentif Daerah (DID)	19.072.439.000,00	19.072.439.000,00	100,00	0,00	100,00
3	Dana Desa	110.073.741.000,00	109.494.413.000,00	99,47	0,00	100,00
	Jumlah	1.097.579.440.375,00	1.174.467.043.937,00	107,01	1.104.360.025.851,00	6,35

Pendapatan Transfer Pemerintah Pusat mengalami kenaikan sebesar Rp70.107.018.086,00 atau 6,35% dari tahun sebelumnya. Realisasi Dana Insentif Daerah tahun 2021 dan tahun 2020 sebesar Rp19.072.439.000,00 dan Rp62.537.345.000,00. Realisasi Dana Desa tahun 2021 dan tahun 2020 sebesar Rp109.494.413.000,00 dan sebesar Rp107.506384.992,00. Pada tahun 2021 Dana Insentif Daerah dan Dana Desa masuk dalam rekening Pendapatan Transfer Pemerintah Pusat, sedangkan pada tahun 2020 masuk ke rekening Lain-lain Pendapatan Daerah Yang Sah yaitu pada pos Dana Penyesuaian dan Otonomi Khusus.

1) Dana Perimbangan

Merupakan dana yang bersumber dari pendapatan APBN yang dialokasikan kepada daerah untuk mendanai kebutuhan daerah dalam rangka pelaksanaan Desentralisasi. Jumlah realisasi Dana Perimbangan selama Tahun Anggaran 2021 sebesar Rp1.045.900.191.937,00 dan Tahun Anggaran 2020 sebesar Rp1.104.360.025.851,00 terdiri atas:

a. Dana Bagi Hasil

Merupakan pendapatan bagi hasil pajak dan bukan pajak/sumber daya alam dari Pemerintah Pusat, dengan rincian sebagai berikut:

Tabel 17 Rincian Dana Transfer Umum – Dana Bagi Hasil

No.	Uraian	TA. 2021			TA. 2020	Kenaikan/ (Penurunan) %
		Anggaran	Realisasi		Realisasi	
		(Rp)	(Rp)	%	(Rp)	
1	Dana Bagi Hasil Pajak Bumi dan Bangunan	11.288.557.600,00	40.900.148.473,00	362,32	9.604.820.282,00	325,83
2	Dana Bagi Hasil PPh Pasal 21	7.383.840.800,00	9.229.801.000,00	125,00	12.383.141.819,00	(25,46)
3	Dana Bagi Hasil dari PPh Pasal 25 dan Pasal 29 WPOPDN	178.170.400,00	222.713.000,00	125,00	552.759.846,00	(59,71)
4	Dana Bagi Hasil Cukai Hasil Tembakau	11.700,00	624,00	5,33	11.700,00	(94,67)

No.	Uraian	TA. 2021			TA. 2020	Kenaikan/ (Penurunan) %
		Anggaran	Realisasi		Realisasi	
		(Rp)	(Rp)	%	(Rp)	
5	Dana Bagi Hasil dari Pajak Bumi dan Bangunan sektor Pertambangan Non Migas	0,00	0,00	0,00	6.507.269.998,00	(100,00)
6	Dana Bagi Hasil SDA Minyak Bumi	47.426.400,00	731.880.700,00	1.543,19	532.422.066,00	37,46
7	Dana Bagi Hasil SDA Gas Bumi	542.721.600,00	542.721.600,00	100,00	0,00	100,00
8	Dana Bagi Hasil SDA Mineral dan Batubara (<i>Landrent</i>)	340.517.550,00	765.343.498,00	224,76	1.440.005.500,00	(46,85)
9	Dana Bagi Hasil SDA Mineral dan Batubara (<i>Royalty</i>)	236.096.287.200,00	306.096.178.297,00	129,65	389.999.189.361,00	(21,51)
10	Dana Bagi Hasil SDA Provisi Sumber Daya Hutan	254.555.925,00	381.172.050,00	149,74	93.254.000,00	308,75
11	Dana Bagi Hasil SDA Perikanan	902.655.200,00	1.357.619.150,00	150,40	788.276.289,00	72,23
	Jumlah	257.034.744.375,00	360.227.578.392,00	140,15	421.901.150.861,00	(14,62)

Dana Bagi Hasil pada tahun 2021 mengalami penurunan sebesar Rp61.673.572.469,00 atau 14,62%. Penurunan Dana Bagi Hasil ini yang paling dominan disebabkan oleh Dana Bagi Hasil SDA Mineral dan Batu Bara (*Royalty*) sebesar Rp6.507.269.998,00.

b. Dana Alokasi Umum

Dana Alokasi Umum yang selanjutnya disingkat DAU adalah dana yang bersumber dari pendapatan APBN yang dialokasikan dengan tujuan pemerataan kemampuan keuangan antar daerah untuk mendanai kebutuhan daerah dalam rangka pelaksanaan desentralisasi, rincian Dana Alokasi Umum (DAU) sebagai berikut:

Tabel 18 Dana Alokasi Umum (DAU)

No.	Uraian	TA. 2021			TA. 2020	Kenaikan/ (Penurunan) %
		Anggaran	Realisasi		Realisasi	
		(Rp)	(Rp)	%	(Rp)	
1	Dana Alokasi Umum (DAU)	494.306.446.000,00	494.306.446.000,00	100,00	502.182.258.000,00	(1,57)
	Jumlah	494.306.446.000,00	494.306.446.000,00	100,00	502.182.258.000,00	(1,57)

Jumlah realisasi Dana Alokasi Umum Tahun Anggaran 2021 sebesar Rp494.306.446.000,00. Dana Alokasi Umum mengalami penurunan sebesar Rp7.875.812.000,00 dari tahun sebelumnya.

c. Dana Alokasi Khusus (DAK)

Rincian Dana Alokasi Khusus (DAK) sebesar Rp78.056.125.716,00 sebagai berikut:

Tabel 19 Dana Alokasi Khusus (DAK)

No.	Uraian	TA. 2021			TA. 2020	Kenaikan/ (Penurunan) %
		Anggaran	Realisasi		Realisasi	
		(Rp)	(Rp)	%	(Rp)	
1	DAK Bidang Pendidikan PAUD	199.213.000,00	161.699.500,00	81,17	252.076.500,00	(35,85)
2	DAK Bidang Pendidikan SD	6.449.370.000,00	6.307.404.287,00	97,80	4.990.946.000,00	26,38
3	DAK Bidang Pendidikan SMP	3.286.785.000,00	3.113.373.075,00	94,72	5.999.004.100,00	(48,10)
4	DAK Bidang Kesehatan dan KB - Pelayanan Kesehatan Dasar	14.263.798.000,00	13.635.873.013,00	95,60	3.579.185.600,00	280,98
5	DAK Bidang Kesehatan dan KB - Pelayanan Kesehatan Rujukan	8.981.500.000,00	8.075.943.773,00	89,92	3.103.406.900,00	160,23
6	DAK Bidang Kesehatan dan KB - Pelayanan Kesehatan Kefarmasian	3.811.386.000,00	2.196.488.530,00	57,63	1.762.164.966,00	24,65
7	DAK Bidang Kesehatan dan KB - KB	605.624.000,00	1.801.121.312,00	297,40	8.451.799.346,00	(78,69)
8	DAK Bidang Kesehatan dan KB - Penugasan-Penguatan Intervensi Stunting	1.550.000.000,00	634.145.000,00	40,91	0,00	100,00
9	DAK Bidang Kesehatan dan KB - Penugasan-Penurunan Stunting	225.000.000,00	1.073.022.075,00	476,90	0,00	100,00
10	DAK Perumahan, dan Permukiman	2.793.665.000,00	2.793.665.000,00	100,00	2.523.684.200,00	10,70
11	DAK Industri Kecil dan Menengah	500.048.000,00	495.376.000,00	99,07	0,00	100,00
12	DAK Pertanian	3.113.322.000,00	2.910.617.416,00	93,49	0,00	100,00
13	DAK Kelautan dan Perikanan	620.000.000,00	290.630.000,00	46,88	795.752.550,00	(63,48)
14	DAK Bidang Jalan	15.443.780.000,00	15.243.807.735,00	98,71	0,00	100,00
15	DAK Air Minum	7.046.793.000,00	6.951.313.000,00	98,65	11.765.016.000,00	(40,92)
16	DAK Sanitasi	2.631.288.000,00	2.631.288.000,00	100,00	2.640.000.000,00	(0,33)
17	DAK Irigasi	8.550.000.000,00	8.383.048.000,00	98,05	0,00	100,00
18	DAK Bidang Lingkungan Hidup dan Kehutanan	1.459.000.000,00	1.357.310.000,00	93,03	0,00	100,00
	Jumlah	81.530.572.000,00	78.056.125.716,00	95,74	45.863.036.162,00	70,19

Dana Alokasi Khusus (DAK) mengalami kenaikan sebesar Rp32.193.089.554,00 atau 70,19%. Kenaikan paling dominan terdapat pada DAK Khusus Jalan sebesar Rp15.243.807.735,00. DAK Bidang Kesehatan dan KB Penguatan Intervensi dan Penurunan Stunting, Pertanian, Air Minum, Sanitasi, Irigasi, Lingkungan Hidup dan Kehutanan pada Tahun 2020 masuk ke dalam Dana Alokasi Khusus Penugasan kemudian pada Tahun 2021 dilakukan reklasifikasi ke dalam Dana Alokasi Khusus Fisik.

d. Dana Alokasi Khusus Non Fisik

Rincian Dana Alokasi Khusus Non Fisik sebesar Rp113.310.041.829,00 sebagai berikut:

Tabel 20 Rincian Pendapatan Dana Alokasi Khusus Non Fisik

No.	Uraian	TA. 2021			TA. 2020	Kenaikan/ (Penurunan) %
		Anggaran	Realisasi		Realisasi	
		(Rp)	(Rp)	%	(Rp)	
1	Tunjangan Profesi Guru PNSD	99.243.920.000,00	99.243.920.000,00	100,00	91.034.862.000,00	9,02
2	Tambahan penghasilan Guru PNSD	594.000.000,00	615.467.000,00	103,61	138.480.000,00	344,44
3	Bantuan Operasional PAUD	7.699.800.000,00	7.156.218.625,00	92,94	7.081.615.835,00	1,05
4	Bantuan Operasional Pendidikan Kesetaraan	2.914.800.000,00	1.869.270.400,00	64,13	1.432.200.000,00	30,52
5	BOKKB -Bantuan Operasional Kesehatan	16.206.266.000,00	0,00	0,00	23.161.306.000,00	(100,00)
6	Bantuan Operasional Kesehatan KB Akreditasi Puskesmas	1.495.332.000,00	0,00	0,00	0,00	0,00
7	Bantuan Operasional Kesehatan KB Jaminan Persalinan	1.490.153.000,00	0,00	0,00	0,00	0,00
8	Bantuan Operasional Kesehatan KB	3.432.414.000,00	2.615.635.945,00	76,20	2.305.005.380,00	13,48
9	Peningkatan Kapasitas Koperasi UKM	390.304.000,00	242.878.040,00	62,23	386.541.833,00	(37,17)
10	Dana Pelayanan Administrasi Kependudukan	2.094.509.000,00	1.566.651.819,00	74,80	1.153.072.816,00	35,87
	Jumlah	135.561.498.000,00	113.310.041.829,00	83,59	126.693.083.864,00	(10,56)

Dana Alokasi Khusus Non Fisik mengalami penurunan sebesar Rp13.383.042.035,00 atau 10,56%. Penurunan paling dominan terdapat pada Bantuan Operasional Kesehatan sebesar Rp23.161.306.000,00.

e. Dana Alokasi Khusus Penugasan

Tabel 21 Dana Alokasi Khusus Penugasan

No.	Uraian	TA. 2021			TA. 2020	Kenaikan/ (Penurunan) %
		Anggaran	Realisasi		Realisasi	
		(Rp)	(Rp)	%	(Rp)	
1	DAK Air Minum	0,00	0,00	0,00	0,00	0,00
2	DAK Sanitasi	0,00	0,00	0,00	0,00	0,00
3	DAK Jalan	0,00	0,00	0,00	0,00	0,00
4	DAK Pasar	0,00	0,00	0,00	1.144.980.000,00	(100,00)
5	DAK Irigasi	0,00	0,00	0,00	6.110.626.000,00	(100,00)

No.	Uraian	TA. 2021			TA. 2020	Kenaikan/ (Penurunan) %
		Anggaran	Realisasi		Realisasi	
		(Rp)	(Rp)	%	(Rp)	
6	DAK Kesehatan dan KB	0,00	0,00	0,00	464.890.964,00	(100,00)
7	DAK Lingkungan Hidup	0,00	0,00	0,00	0,00	0,00
	Jumlah	0,00	0,00	0,00	7.720.496.964,00	(100,00)

Selama tahun 2021 Dana Alokasi Khusus Penugasan mengalami penurunan dari tahun sebelumnya sebesar Rp7.720.496.964,00 atau 100,00%. Penurunan paling dominan terdapat pada Dana Alokasi Khusus Irigasi sebesar Rp6.110.626.000,00. Dana Alokasi Khusus Penugasan pada tahun 2021 ini direklasifikasi ke Dana Alokasi Khusus Fisik.

2) Dana Insentif Daerah (DID)

Dana Insentif Daerah yang selanjutnya disingkat DID adalah bagian dari dana TKDD yang bersumber dari pendapatan APBN kepada daerah tertentu berdasarkan kriteria kategori tertentu yang dialokasikan dengan tujuan untuk memberikan penghargaan atas perbaikan dan atau pencapaian kinerja tertentu dibidang tata kelola keuangan daerah, pelayanan umum pemerintahan, pelayanan dasar publik dan kesejahteraan masyarakat. Rincian Dana Insentif Daerah (DID) sebagai berikut:

Tabel 22 Dana Insentif Daerah

No.	Uraian	TA. 2021			TA. 2020	Kenaikan/ (Penurunan) %
		Anggaran	Realisasi		Realisasi	
		(Rp)	(Rp)	%	(Rp)	
1	Dana Insentif Daerah	19.072.439.000,00	19.072.439.000,00	100,00	0,00	100,00
	Jumlah	19.072.439.000,00	19.072.439.000,00	100,00	0,00	100,00

Jumlah realisasi Dana Insentif Daerah Tahun Anggaran 2021 sebesar Rp19.072.439.000,00, sedangkan realisasi Dana Insentif Daerah Tahun Anggaran 2021 sebesar Rp62.537.345.000,00. Dana Insentif Daerah merupakan reklasifikasi dari tahun sebelumnya yang masuk ke dalam Dana Penyesuaian dan Otonomi Khusus

3) Dana Desa

Dana Desa adalah bagian dari dana yang bersumber dari pendapatan APBN yang diperuntukkan bagi desa yang ditransfer melalui APBD Kabupaten atau kota dan digunakan untuk membiayai penyelenggaraan pemerintahan, pelaksanaan pembangunan, pembinaan, kemasyarakatan dan pemberdayaan masyarakat. Rincian Dana Desa sebagai berikut:

Tabel 23 Dana Desa

No.	Uraian	TA. 2021			TA. 2020	Kenaikan/ (Penurunan) %
		Anggaran	Realisasi		Realisasi	
		(Rp)	(Rp)	%	(Rp)	
1	Dana Desa	110.073.741.000,00	109.494.413.000,00	99,47	0,00	100,00
	Jumlah	110.073.741.000,00	109.494.413.000,00	99,47	0,00	100,00

Jumlah realisasi Dana Desa Tahun Anggaran 2021 sebesar Rp109.494.413.000,00 sedangkan realisasi Dana Desa Tahun Anggaran 2020 sebesar Rp107.506.384.992,00. Dana Desa merupakan reklasifikasi dari tahun sebelumnya yang masuk ke dalam Dana Penyesuaian dan Otonomi Khusus.

7.4.1.2.2 PENDAPATAN TRANSFER ANTAR DAERAH

Anggaran TA 2021 (Rp)	Realisasi TA 2021 (Rp)	Realisasi TA 2020 (Rp)
86.861.258.000,00	99.982.497.314,00	103.967.726.710,00

Jumlah realisasi Pendapatan Transfer Antar Daerah selama Tahun Anggaran 2021 sebesar Rp99.982.497.314,00 dan Tahun Anggaran 2020 sebesar Rp103.967.726.710,00 terdiri atas :

Tabel 24 Pendapatan Transfer Antar Daerah

No.	Uraian	TA. 2021			TA. 2020	Kenaikan/ (Penurunan) %
		Anggaran	Realisasi		Realisasi	
		(Rp)	(Rp)	%	(Rp)	
1	Pendapatan Dana Bagi Hasil	86.161.258.000,00	99.282.497.314,00	115,23	103.967.726.710,00	(4,51)
2	Bantuan Keuangan	700.000.000,00	700.000.000,00	100,00	0,00	100,00
	Jumlah	86.861.258.000,00	99.982.497.314,00	115,11	103.967.726.710,00	(3,83)

Selama tahun 2021 Pendapatan Transfer Antar Daerah mengalami penurunan dari tahun sebelumnya sebesar Rp3.985.229.396,00 atau 3,83%. Rincian Pendapatan Transfer Antar Daerah sebagai berikut

Tabel 25 Pendapatan Bagi Hasil Pajak

No.	Uraian	TA. 2021			TA. 2020	Kenaikan/ (Penurunan) %
		Anggaran	Realisasi		Realisasi	
		(Rp)	(Rp)	%	(Rp)	
1	Bagi Hasil Pajak Kendaraan Bermotor	9.205.182.800,00	18.607.709.984,00	202,14	15.201.829.577,00	22,40
2	Bagi Hasil Dari Bea Balik Nama Kendaraan Bermotor	8.377.752.000,00	7.216.466.548,00	86,14	11.383.362.203,00	(36,61)
3	Bagi Hasil Dari Pajak Bahan Bakar Kendaraan Bermotor	58.764.298.200,00	57.108.906.590,00	97,18	62.277.770.308,00	(8,30)
4	Bagi Hasil Dari Pajak Pengambilan dan Pemanfaatan Air Permukaan	84.323.000,00	156.323.166,00	185,39	108.827.038,00	43,64
5	Bagi Hasil Dari Pajak Rokok	9.729.702.000,00	16.193.091.026,00	166,43	14.995.937.584,00	7,98
	Jumlah	86.161.258.000,00	99.282.497.314,00	115,23	103.967.726.710,00	(4,51)

Pendapatan Bagi Hasil Pajak dari Pemerintah Provinsi Kalimantan Selatan pada TA 2021 mengalami penurunan sebesar Rp4.685.229.396,00 atau 4,51% dari tahun sebelumnya. Penurunan Realisasi Pendapatan Bagi Hasil Pajak paling dominan disebabkan oleh Pajak Bahan Bakar Kendaraan Bermotor sebesar Rp5.168.863.718,00.

Tabel 26 Bantuan Keuangan

No.	Uraian	TA. 2021			TA. 2020	Kenaikan/ (Penurunan) %
		Anggaran	Realisasi		Realisasi	
		(Rp)	(Rp)	%	(Rp)	
1	Bantuan Keuangan Umum dari Pemerintah Provinsi Kalimantan Selatan	500.000.000,00	500.000.000,00	100,00	0,00	100,00
2	Bantuan Keuangan Umum dari Pemerintah Kabupaten Banjarnegara	200.000.000,00	200.000.000,00	100,00	0,00	100,00
	Jumlah	700.000.000,00	700.000.000,00	100,00	0,00	100,00

Bantuan Keuangan Umum sebesar Rp700.000.000,00 untuk bantuan banjir di awal tahun 2021 yang terjadi di Kabupaten Tanah Laut.

Jumlah realisasi Bantuan Keuangan Umum pada TA 2021 mengalami kenaikan dari tahun sebelumnya sebesar Rp700.000.000,00 atau 100%.

7.4.1.3 LAIN-LAIN PENDAPATAN DAERAH YANG SAH

Realisasi Lain-lain Pendapatan Daerah Yang Sah-LRA Tahun 2021 sebesar Rp42.316.218.570,00 dari Anggaran Lain-lain Pendapatan Daerah Yang Sah -LRA sebesar Rp40.686.049.527,00 atau realisasi sebesar 104,01%. Lain-lain Pendapatan Daerah Yang Sah-LRA ini mengalami penurunan sebesar Rp173.505.640.584,00 atau sebesar 80,39% dari Realisasi Lain-lain Pendapatan Daerah Yang Sah tahun 2020 sebesar Rp215.821.859.154,00. Laporan Realisasi Anggaran (LRA) Kabupaten Tanah Laut dapat dilihat pada grafik berikut ini:

Grafik 3 Realisasi Lain-Lain Pendapatan Daerah Yang Sah 2021



7.4.1.3.1 PENDAPATAN HIBAH

Anggaran TA 2021 (Rp)	Realisasi TA 2021 (Rp)	Realisasi TA 2020 (Rp)
482.500.000,00	3.203.438.570,00	45.778.129.162,00

Realisasi Pendapatan Hibah selama Tahun Anggaran 2021 sebesar Rp3.203.438.570,00 dan Tahun Anggaran 2020 sebesar Rp45.778.129.162,00 merupakan Pendapatan Hibah yang diperoleh dari Pemerintah Daerah Lainnya, Sumbangan Pihak

Ketiga Sejenis, Pendapatan Hibah Dana BOS dan Pendapatan atas Pengembalian Hibah dengan rincian sebagai berikut:

Tabel 27 Pendapatan Hibah

No.	Uraian	TA. 2021			TA. 2020	Kenaikan/ (Penurunan) %
		Anggaran	Realisasi		Realisasi	
		(Rp)	(Rp)	%	(Rp)	
1	Pendapatan Hibah dari Pemerintah Pusat	0,00	2.698.000.000,00	0,00	2.298.958.816,00	17,36
2	Pendapatan Hibah dari Pemerintah Daerah Lainnya	7.500.000,00	7.500.000,00	100,00	0,00	100,00
3	Pendapatan Hibah dari Badan/Lembaga/Organisasi Swasta dalam Negeri	475.000.000,00	497.938.570,00	104,83	1.920.020.346,00	(74,07)
4	Pendapatan Hibah dana BOS Jenjang SMP	0,00	0,00	0,00	10.074.570.000,00	(100,00)
5	Pendapatan Hibah dana BOS Jenjang SD	0,00	0,00	0,00	31.484.580.000,00	(100,00)
	Jumlah	482.500.000,00	3.203.438.570,00	663,93	45.778.129.162,00	(93,00)

Pendapatan Hibah dapat dirincikan sebagai berikut:

Tabel 28 Rincian Pendapatan Hibah

No.	Pemberi Hibah	Jumlah	Keterangan
1	Pemerintah Pusat	2.698.000.000,00	Hibah Air Minum Pedesaan
2	Dinas PMD Provinsi Kalimantan Selatan	7.500.000,00	Hadiah Kelurahan Terbaik dalam Lomba Desa
3	Sumbangan Pihak Ketiga:		
	- PT. Adhom Farm Indonesia	8.000.000,00	Sumbangan Pihak Ketiga Bidang Peternakan
	- PT. Pugung Raya	102.138.570,00	Sumbangan Pihak Ketiga Bidang Perkebunan
	- PT. Charoend Phokpand	21.000.000,00	Sumbangan Pihak Ketiga Bidang Peternakan
	- Sumbangan Masyarakat	270.720.700,00	Sumbangan Masyarakat untuk Banjir
	- PT. Patriot Intan AB	22.200.000,00	Sumbangan Pihak Ketiga Bidang Peternakan
	- PT. Ciomas Adisatwa	5.000.000,00	Sumbangan Pihak Ketiga Bidang Peternakan
	- Samidi	400.000,00	
	- PTPN 13 Pelaihari	2.500.000,00	Sumbangan Pihak Ketiga Bidang Perkebunan
	- PT. Lunik Anugerah	65.979.300,00	Sumbangan Pihak Ketiga Bidang Perkebunan
	Jumlah Sumbangan Pihak Ketiga	497.938.570,00	
	Jumlah Pendapatan Hibah	3.203.438.570,00	

Pendapatan hibah Dana BOS Jenjang SD dan SMP meliputi Dana BOS Reguler, Dana BOS Afirmasi, dan Dana BOS Kinerja.

Realisasi Pendapatan BOS Tahun 2021 dan 2020 adalah sebesar Rp39.112.780.000,00 dan Rp41.559.150.000,00. Pendapatan hibah pada tahun 2021 mengalami penurunan sebesar Rp42.574.690.592,00 atau 93% dari tahun sebelumnya. Penurunan yang paling dominan

terdapat pada Pendapatan Hibah dari Badan/Lembaga/Organisasi Swasta dalam Negeri sebesar Rp1.422.081.776,00.

Pendapatan Hibah Dana BOS Jenjang SD dan SMP pada TA 2021 direklasifikasi dari Pendapatan Hibah ke Lain-Lain Pendapatan Sesuai dengan Ketentuan Peraturan Perundang – undangan.

7.4.1.3.2 LAIN-LAIN PENDAPATAN SESUAI DENGAN KETENTUAN PERATURAN PERUNDANG-UNDANGAN

Anggaran TA 2021 (Rp)	Realisasi TA 2021 (Rp)	Realisasi TA 2020 (Rp)
40.203.549.527,00	39.112.780.000,00	170.043.729.992,00

Jumlah realisasi Lain - Lain Pendapatan Sesuai Dengan Ketentuan Peraturan Perundang-undangan selama Tahun Anggaran 2021 sebesar Rp39.112.780.000,00 dan Tahun Anggaran 2020 sebesar Rp170.043.729.992,00 merupakan Lain-Lain Pendapatan yang diperoleh dari Pendapatan Hibah Dana BOS dan Pendapatan atas Pengembalian Hibah Bantuan Keuangan Partai Politik dengan rincian sebagai berikut:

Tabel 29 Rincian Lain – Lain Pendapatan Sesuai Dengan Ketentuan Peraturan Perundang-Undangan

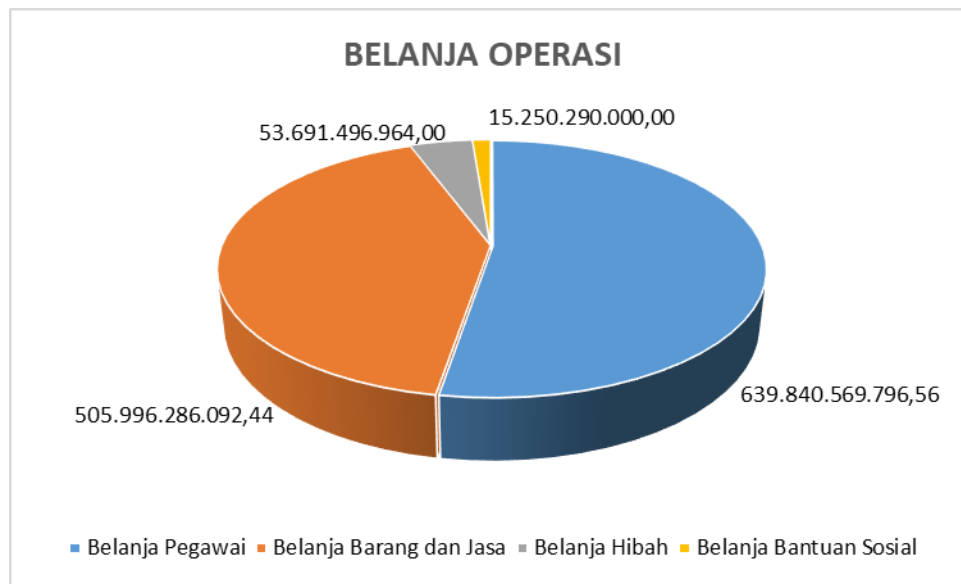
No.	Uraian	TA. 2021			TA. 2020	Kenaikan/ (Penurunan) %
		Anggaran	Realisasi		Realisasi	
		(Rp)	(Rp)	%	(Rp)	
1	Pendapatan Hibah Dana BOS	40.202.900.000,00	39.112.780.000,00	97,29	0,00	100,00
2	Pendapatan Hibah Bantuan Keuangan Partai Politik	649.527,00	0,00	(100,00)	0,00	0,00
3	Dana Penyesuaian dan Otonomi Khusus	0,00	0,00	0,00	170.043.729.992,00	(100,00)
	Jumlah	40.203.549.527,00	39.112.780.000,00	97,29	170.043.729.992,00	(77,00)

Realisasi Pendapatan BOS Tahun 2021 dan 2020 adalah sebesar Rp39.112.780.000,00 dan Rp41.559.150.000,00. Pendapatan BOS pada tahun 2020 masuk dalam Pendapatan Hibah, sedangkan pada tahun 2021 masuk ke dalam rekening Lain-lain Pendapatan Sesuai dengan Ketentuan Peraturan Perundang–undangan merupakan reklasifikasi dari tahun sebelumnya yang masuk ke dalam Pendapatan Hibah Dana BOS Jenjang SD dan SMP.

7.4.1.4 BELANJA OPERASI

Belanja operasi untuk tahun anggaran 2021 terdiri dari Belanja Pegawai sebesar Rp639.840.569.796,56 Belanja Barang dan Jasa sebesar Rp505.996.286.092,44 Belanja Hibah sebesar Rp53.691.496.964,00 dan Belanja Bantuan Sosial sebesar Rp15.250.290.000,00.

Grafik 4 Realisasi Belanja Operasi 2021



7.4.1.4.1 BELANJA PEGAWAI

Anggaran TA 2021 (Rp)	Realisasi TA 2021 (Rp)	Realisasi TA 2020 (Rp)
788.923.466.697,00	639.840.569.796,56	578.446.294.875,00

Jumlah realisasi Belanja Pegawai selama Tahun Anggaran 2021 dan Tahun Anggaran 2020 masing-masing sebesar Rp639.840.569.796,56 dan Rp578.446.294.875,00 dengan rincian sebagai berikut:

Tabel 30 Rincian Belanja Pegawai

No.	Uraian	TA. 2021			TA. 2020	Kenaikan/ (Penurunan) %
		Anggaran	Realisasi		Realisasi	
		(Rp)	(Rp)	%	(Rp)	
1	Belanja Gaji dan Tunjangan	423.136.777.971,00	336.808.828.556,00	79,60	429.904.235.591,00	(21,65)
2	Belanja Tambahan Penghasilan PNS	332.753.323.514,00	272.824.841.973,56	81,99	134.549.918.484,00	102,77
3	Belanja Penerimaan lainnya Pimpinan dan Anggota DPRD serta KDH/WKDH	26.119.912.890,00	23.839.886.856,00	91,27	6.650.456.000,00	258,47
4	Belanja Insentif Pemungutan Pajak Daerah	1.581.370.000,00	1.534.915.000,00	97,06	1.868.105.000,00	(17,84)
5	Belanja Insentif Pemungutan Retribusi Daerah	235.932.322,00	171.739.411,00	72,79	275.909.800,00	(37,76)
6	Belanja Pegawai BLUD	5.096.150.000,00	4.660.358.000,00	91,45	5.197.670.000,00	(10,34)
	Jumlah	788.923.466.697,00	639.840.569.796,56	81,10	578.446.294.875,00	10,61

Realisasi Belanja Pegawai Kabupaten Tanah Laut pada Tahun Anggaran 2021 mengalami kenaikan sebesar Rp61.394.274.921,56 atau sebesar 10,61% dari tahun sebelumnya.

Realisasi Belanja Gaji dan Tunjangan sebesar Rp336.808.828.556,00 pada tabel di atas terdiri dari:

Tabel 31 Rincian Belanja Gaji dan Tunjangan

No.	Uraian	Tahun Anggaran 2021		
		Anggaran	Realisasi	
		(Rp)	(Rp)	%
1	Dinas Pendidikan dan Kebudayaan	213.557.979.150,00	170.662.215.120,00	79,91
2	Dinas Kesehatan	58.745.086.527,00	50.734.206.131,00	86,36
3	Dinas Pekerjaan Umum, Penataan Ruang dan Pertanahan	4.882.517.320,00	4.024.328.763,00	82,42
4	Dinas Perumahan, Pemukiman dan Lingkungan Hidup	5.454.905.472,00	3.307.306.868,00	60,63
5	Satuan Polisi Pamong Praja dan Pemadam Kebakaran	3.506.467.726,00	2.615.740.733,00	74,60
6	Dinas Sosial	2.562.542.178,00	1.753.116.894,00	68,41
7	Badan Penanggulangan Bencana Daerah	1.256.424.428,00	893.539.950,00	71,12
8	Dinas Tenaga Kerja dan Perindustrian	4.003.177.732,00	2.464.630.350,00	61,57
9	Dinas Ketahanan Pangan dan Perikanan	2.515.795.774,00	2.055.386.761,00	81,70
10	Dinas Kependudukan dan Catatan Sipil	1.868.940.728,00	1.598.018.452,00	85,50
11	Dinas Pemberdayaan Masyarakat dan Desa	3.190.604.116,00	1.924.146.544,00	60,31
12	Dinas Pengendalian Masyarakat, KB, P3A	2.046.688.822,00	1.799.016.679,00	87,90
13	Dinas Perhubungan	2.723.384.684,00	2.355.554.886,00	86,49
14	Dinas Komunikasi dan Informatika	1.588.766.592,00	1.161.395.432,00	73,10
15	Dinas Koperasi, Usaha Kecil, dan Perdagangan	2.526.391.238,00	1.686.128.749,00	66,74
16	Dinas Penanaman Modal dan Pelayanan Terpadu Satu Pintu	2.150.734.286,00	1.224.356.862,00	56,93
17	Dinas Pemuda dan Olahraga	1.533.892.878,00	1.208.776.149,00	78,80
18	Dinas Perpustakaan dan Kearsipan	2.379.424.268,00	1.559.792.086,00	65,55
19	Dinas Pariwisata	2.306.150.000,00	1.446.219.293,00	62,71
20	Dinas Tanaman Pangan, Holtikultura dan Perkebunan	13.495.725.768,00	9.829.431.728,00	72,83
21	Dinas Peternakan dan Kesehatan Hewan	3.279.896.704,00	2.722.287.690,00	83,00
22	Sekretariat Daerah	8.546.741.272,00	7.058.275.877,00	82,58
23	Sekretariat Dewan Perwakilan Rakyat Daerah	2.261.392.889,00	1.905.098.862,00	84,24
24	Badan Kesatuan Bangsa dan Politik	2.305.275.896,00	1.919.789.679,00	83,28
25	Kantor Kecamatan Pelaihari	5.046.160.264,00	3.861.033.346,00	76,51
26	Kantor Kecamatan Tambang Ulang	1.789.060.000,00	1.097.073.265,00	61,32
27	Kantor Kecamatan Kurau	1.557.429.356,00	931.057.870,00	59,78
28	Kantor Kecamatan Bati-Bati	2.263.199.914,00	1.401.520.554,00	61,93
29	Kantor Kecamatan Batu Ampar	1.509.770.052,00	1.057.017.697,00	70,01
30	Kantor Kecamatan Panyipatan	1.230.919.372,00	997.030.076,00	81,00
31	Kantor Kecamatan Takisung	1.465.172.118,00	1.138.754.240,00	77,72
32	Kantor Kecamatan Jorong	1.175.953.904,00	992.907.742,00	84,43
33	Kantor Kecamatan Kintap	1.487.912.971,00	805.711.931,00	54,15



PEMERINTAH KABUPATEN TANAH LAUT
CATATAN ATAS LAPORAN KEUANGAN
Untuk Tahun Yang Berakhir 31 Desember 2021 dan 2020

No.	Uraian	Tahun Anggaran 2021		
		Anggaran	Realisasi	
		(Rp)	(Rp)	%
34	Kantor Kecamatan Bajuin	1.119.117.965,00	848.429.915,00	75,81
35	Kantor Kecamatan Bumi Makmur	1.356.560.778,00	1.160.473.497,00	85,55
36	Inspektorat Kabupaten	3.417.937.432,00	2.736.997.451,00	80,08
37	Badan Perencanaan Pembangunan Daerah	2.470.614.468,00	2.183.070.293,00	88,36
38	Badan Pengelolaan Keuangan dan Aset Daerah	32.587.244.251,00	27.874.468.295,00	85,54
39	Badan Pendapatan Daerah	2.481.186.554,00	1.734.609.124,00	69,91
40	Badan Kepegawaian dan Pengembangan SDM	13.489.632.124,00	10.079.912.722,00	74,72
	Jumlah	423.136.777.971,00	336.808.828.556,00	79,60

Realisasi Belanja Tambahan Penghasilan PNS sebesar Rp272.824.841.973,56 pada tabel di atas terdiri dari:

Tabel 32 Rincian Belanja Tambahan Penghasilan PNS

No.	Uraian	Tahun Anggaran 2021		
		Anggaran	Realisasi	
		(Rp)	(Rp)	%
1	Dinas Pendidikan dan Kebudayaan	153.696.357.033,00	142.158.238.782,00	92,49
2	Dinas Kesehatan	40.912.608.494,00	31.199.327.777,00	76,26
3	Dinas Pekerjaan Umum, Penataan Ruang dan Pertanahan	6.040.054.236,00	4.325.746.064,00	71,62
4	Dinas Perumahan, Pemukiman dan Lingkungan Hidup	4.480.000.000,00	3.524.246.030,00	78,67
5	Satuan Polisi Pamong Praja dan Pemadam Kebakaran	3.486.599.346,00	2.631.976.451,00	75,49
6	Dinas Sosial	2.968.777.980,00	1.798.401.733,00	60,58
7	Badan Penanggulangan Bencana Daerah	1.071.407.960,00	870.084.177,00	81,21
8	Dinas Tenaga Kerja dan Perindustrian	4.629.328.841,00	2.965.869.282,00	64,07
9	Dinas Ketahanan Pangan dan Perikanan	3.393.508.286,00	2.351.811.055,00	69,30
10	Dinas Kependudukan dan Catatan Sipil	2.149.581.652,00	2.142.448.220,00	99,67
11	Dinas Pemberdayaan Masyarakat dan Desa	3.259.706.086,00	2.266.241.662,00	69,52
12	Dinas Pengendalian Masyarakat, KB, P3A	2.577.082.792,00	2.085.131.738,00	80,91
13	Dinas Perhubungan	3.361.662.164,00	2.672.674.739,00	79,50
14	Dinas Komunikasi dan Informatika	2.428.769.336,00	1.709.659.767,00	70,39
15	Dinas Koperasi, Usaha Kecil, dan Perdagangan	3.063.601.646,00	2.057.162.296,00	67,15
16	Dinas Penanaman Modal dan Pelayanan Terpadu Satu Pintu	2.546.273.730,00	1.558.500.116,00	61,21
17	Dinas Pemuda dan Olahraga	2.078.602.592,00	1.551.872.082,56	74,66
18	Dinas Perpustakaan dan Kearsipan	1.988.003.010,00	1.751.440.849,00	88,10
19	Dinas Pariwisata	2.926.400.000,00	1.956.378.689,00	66,85
20	Dinas Tanaman Pangan, Holtikultura dan Perkebunan	9.977.166.000,00	9.299.367.768,00	93,21
21	Dinas Peternakan dan Kesehatan Hewan	4.501.903.686,00	3.088.882.228,00	68,61
22	Sekretariat Daerah	10.973.974.984,00	10.352.148.461,00	94,33

No.	Uraian	Tahun Anggaran 2021		
		Anggaran	Realisasi	
		(Rp)	(Rp)	%
23	Sekretariat Dewan Perwakilan Rakyat Daerah	2.872.596.267,00	2.109.143.488,00	73,42
24	Badan Kesatuan Bangsa dan Politik	2.987.590.144,00	2.106.224.354,00	70,50
25	Kantor Kecamatan Pelaihari	4.472.203.355,00	3.552.227.369,00	79,43
26	Kantor Kecamatan Tambang Ulang	1.876.026.838,00	1.081.627.766,00	57,66
27	Kantor Kecamatan Kurau	1.754.188.352,00	1.000.882.705,00	57,06
28	Kantor Kecamatan Bati-Bati	2.017.660.680,00	1.112.942.588,00	55,16
29	Kantor Kecamatan Batu Ampar	1.046.211.046,00	1.046.209.682,00	100,00
30	Kantor Kecamatan Panyipatan	1.664.311.012,00	1.016.846.384,00	61,10
31	Kantor Kecamatan Takisung	1.330.137.928,00	1.140.412.365,00	85,74
32	Kantor Kecamatan Jorong	1.031.069.922,00	1.002.059.915,00	97,19
33	Kantor Kecamatan Kintap	950.350.000,00	919.770.433,00	96,78
34	Kantor Kecamatan Bajuin	1.325.554.997,00	972.545.801,00	73,37
35	Kantor Kecamatan Bumi Makmur	1.459.367.602,00	1.126.856.144,00	77,22
36	Inspektorat Kabupaten	4.936.332.765,00	4.685.972.838,00	94,93
37	Badan Perencanaan Pembangunan Daerah	3.602.250.722,00	3.149.515.636,00	87,43
38	Badan Pengelolaan Keuangan dan Aset Daerah	4.234.771.596,00	4.150.090.871,00	98,00
39	Badan Pendapatan Daerah	3.287.068.176,00	2.321.469.336,00	70,62
40	Badan Kepegawaian dan Pengembangan SDM	19.394.262.258,00	6.012.434.332,00	31,00
	Jumlah	332.753.323.514,00	272.824.841.973,56	81,99

Realisasi Belanja Penerimaan Lainnya Pimpinan dan Anggota DPR serta KDH/WKDH sebesar Rp23.839.886.856,00 pada tabel di atas terdiri dari:

Tabel 33 Rincian Belanja Penerimaan Lainnya Pimpinan dan Anggota DPRD serta KDH/WKDH

No.	Uraian	Tahun Anggaran 2021		
		Anggaran	Realisasi	
		(Rp)	(Rp)	%
1	Dewan Perwakilan Rakyat Daerah	24.725.661.770,00	22.538.049.903,00	91,15
2	Kepala Daerah dan Wakil Kepala Daerah	1.394.251.120,00	1.301.836.953,00	93,37
	Jumlah	26.119.912.890,00	23.839.886.856,00	91,27

Realisasi Belanja Insentif Pemungutan Pajak Daerah sebesar Rp1.534.915.000,00 pada tabel di atas terdiri dari:

Tabel 34 Rincian Belanja Insentif Pemungutan Pajak Daerah

No.	Uraian	Tahun Anggaran 2021		
		Anggaran	Realisasi	
		(Rp)	(Rp)	%
1	Badan Pendapatan Daerah	1.581.370.000,00	1.534.915.000,00	97,06
	Jumlah	1.581.370.000,00	1.534.915.000,00	97,06

Realisasi Belanja Insentif Pemungutan Retribusi Daerah sebesar Rp171.739.411,00 pada tabel di atas terdiri dari:

Tabel 35 Rincian Belanja Insentif Pemungutan Retribusi Daerah

No.	Uraian	Tahun Anggaran 2021		
		Anggaran	Realisasi	
		(Rp)	(Rp)	%
1	Badan Pendapatan Daerah	235.932.322,00	171.739.411,00	72,79
	Jumlah	235.932.322,00	171.739.411,00	72,79

Realisasi Belanja Pegawai BLUD sebesar Rp4.660.358.000,00 pada tabel di atas merupakan Belanja Pegawai BLUD RSUD H. Boejasin, sebagai berikut:

Tabel 36 Rincian Belanja Pegawai BLUD

No.	Uraian	Tahun Anggaran 2021		
		Anggaran	Realisasi	
		(Rp)	(Rp)	%
1	BLUD RSUD H. Boejasin	5.096.150.000,00	4.660.358.000,00	91,45
	Jumlah	5.096.150.000,00	4.660.358.000,00	91,45

7.4.1.4.2 BELANJA BARANG DAN JASA

Anggaran TA 2021 (Rp)	Realisasi TA 2021 (Rp)	Realisasi TA 2020 (Rp)
638.019.452.224,00	505.996.286.092,44	392.824.218.663,00

Jumlah realisasi Belanja Barang dan Jasa selama Tahun Anggaran 2021 dan Tahun Anggaran 2020 masing-masing sebesar Rp505.996.286.092,44 dan Rp392.824.218.663,00 dengan rincian sebagai berikut:

Tabel 37 Rincian Belanja Barang dan Jasa

No.	Uraian	TA. 2021			TA. 2020	Kenaikan/ (Penurunan) %
		Anggaran	Realisasi		Realisasi	
		(Rp)	(Rp)	%	(Rp)	
1	Belanja Bahan Pakai Habis	100.122.303.940,00	68.964.784.786,00	68,88	11.069.529.571,00	523,01
2	Belanja Barang Tak Habis Pakai	251.370.000,00	251.370.000,00	100,00	0,00	100,00
3	Belanja Bahan/Material	0,00	0,00	0,00	9.639.854.264,00	(100,00)
4	Belanja Jasa Kantor	207.689.268.738,00	167.853.266.085,00	80,82	135.689.574.982,00	23,70
5	Belanja Premi Asuransi	62.448.654.994,00	60.370.090.875,98	96,67	33.477.181.803,00	80,33
6	Belanja Sewa Peralatan dan Mesin	5.826.663.379,00	4.496.256.100,00	77,17	0,00	100,00
7	Belanja Perawatan Kendaraan Bermotor	0,00	0,00	0,00	9.319.109.793,00	(100,00)
8	Belanja Cetak dan Penggandaan	0,00	0,00	0,00	5.325.244.776,00	(100,00)
9	Belanja Sewa Rumah/Gedung/Gudang/Parkir	2.313.542.320,00	1.108.573.650,00	47,92	595.875.000,00	86,04



PEMERINTAH KABUPATEN TANAH LAUT
CATATAN ATAS LAPORAN KEUANGAN
Untuk Tahun Yang Berakhir 31 Desember 2021 dan 2020

No.	Uraian	TA. 2021			TA. 2020	Kenaikan/ (Penurunan) %
		Anggaran	Realisasi		Realisasi	
		(Rp)	(Rp)	%	(Rp)	
10	Belanja Sewa Aset Tetap Lainnya	381.110.262,00	317.610.500,00	83,34	0,00	100,00
11	Belanja Jasa Konsultansi Konstruksi	7.090.708.686,00	6.737.281.365,00	95,02	0,00	100,00
12	Belanja Jasa Konsultansi Non Konstruksi	7.588.452.899,00	6.830.656.100,00	90,01	0,00	100,00
13	Belanja Sewa Sarana Mobilitas	0,00	0,00	0,00	674.103.600,00	(100,00)
14	Belanja Sewa Perlengkapan dan Peralatan Kantor	0,00	0,00	0,00	590.819.500,00	(100,00)
15	Belanja Makanan dan Minuman	0,00	0,00	0,00	12.882.714.794,00	(100,00)
16	Belanja Pakaian Dinas dan Atributnya	0,00	0,00	0,00	774.919.045,00	(100,00)
17	Belanja Pakaian Kerja	0,00	0,00	0,00	684.489.642,00	(100,00)
18	Belanja Pakaian Khusus dan Hari-hari Tertentu	0,00	0,00	0,00	837.223.400,00	(100,00)
19	Belanja Perjalanan Dinas	78.087.130.886,00	40.228.425.279,00	51,52	48.618.241.604,00	(17,26)
20	Belanja Pemeliharaan	48.598.049.346,00	43.459.675.779,00	89,43	16.041.075.473,00	170,93
21	Belanja Jasa Konsultansi	0,00	0,00	0,00	11.165.564.750,00	(100,00)
22	Belanja Beasiswa Pendidikan PNS	800.000.000,00	0,00	0,00	61.500.000,00	(100,00)
23	Belanja Kursus Pelatihan Sosialisasi dan Bimbingan Teknis PNS	5.409.188.626,00	2.548.173.174,00	47,11	1.036.994.181,00	145,73
24	Belanja Uang dan/atau Jasa untuk Diberikan kepada Pihak Ketiga/Pihak Lain/Masyarakat	4.915.285.496,00	4.472.493.776,00	90,99	0,00	100,00
25	Belanja Honorarium PNS	0,00	0,00	0,00	27.400.000,00	(100,00)
26	Belanja Honorarium Non PNS	0,00	0,00	0,00	5.080.702.100,00	(100,00)
27	Belanja Honorarium Pengelola Dana BOS	0,00	0,00	0,00	9.046.779.300,00	(100,00)
28	Belanja Barang Dana BOS	0,00	0,00	0,00	26.532.497.127,00	(100,00)
29	Belanja Jasa Pertunjukan	0,00	0,00	0,00	125.600.000,00	(100,00)
30	Belanja Barang dan Jasa BOS	36.445.863.888,00	32.532.379.983,00	89,26	0,00	100,00
31	Belanja Barang dan Jasa BLUD	70.051.858.764,00	65.825.248.639,46	93,97	52.072.885.953,00	26,41
32	Belanja Pengadaan Peralatan Kantor	0,00	0,00	0,00	45.228.800,00	(100,00)

No.	Uraian	TA. 2021			TA. 2020	Kenaikan/ (Penurunan) %
		Anggaran	Realisasi		Realisasi	
		(Rp)	(Rp)	%	(Rp)	
33	Belanja Pengadaan Perlengkapan Kantor	0,00	0,00	0,00	527.152.920,00	(100,00)
34	Belanja Pengadaan Komputer	0,00	0,00	0,00	205.169.600,00	(100,00)
35	Belanja Pengadaan Mebeulair	0,00	0,00	0,00	91.926.750,00	(100,00)
36	Belanja Pengadaan Peralatan Dapur	0,00	0,00	0,00	109.306.900,00	(100,00)
37	Belanja Pengadaan Penghias Ruangan Rumah Tangga	0,00	0,00	0,00	28.500.000,00	(100,00)
38	Belanja Pengadaan Alat-alat Ukur	0,00	0,00	0,00	15.536.600,00	(100,00)
39	Belanja Pengadaan Buku/Kepustakaan	0,00	0,00	0,00	49.196.000,00	(100,00)
40	Belanja Pengadaan Barang bercorak Kesenian Kebudayaan	0,00	0,00	0,00	63.600.000,00	(100,00)
41	Belanja Pengadaan Hewan/Ternak dan Tanaman	0,00	0,00	0,00	47.700.000,00	(100,00)
42	Belanja Pengadaan Alat-Alat Persenjataan/Keamanan	0,00	0,00	0,00	5.500.000,00	(100,00)
43	Belanja Pengadaan Konstruksi Jalan	0,00	0,00	0,00	123.093.000,00	(100,00)
44	Belanja Pengadaan Alat-alat Olahraga	0,00	0,00	0,00	94.825.685,00	(100,00)
45	Belanja Pengadaan Rambu-Rambu	0,00	0,00	0,00	3.615.000,00	(100,00)
46	Belanja Pengadaan Alat Peraga/Praktek Sekolah	0,00	0,00	0,00	43.986.750,00	(100,00)
	Jumlah	638.019.452.224,00	505.996.286.092,44	79,31	392.824.218.663,00	28,81

Realisasi Belanja Barang dan Jasa Kabupaten Tanah Laut pada Tahun Anggaran 2021 mengalami kenaikan sebesar Rp113.172.067.429,44 atau sebesar 28,81% dari tahun sebelumnya.

Realisasi Belanja Barang dan Jasa BLUD sebesar Rp65.825.248.639,46 pada tabel di atas terdiri dari:

Tabel 38 Rincian Belanja Barang dan Jasa BLUD

No.	Uraian	Nilai
1	Belanja Persediaan	679.705.668,00
2	Belanja Jasa	14.539.947.706,38
3	Belanja Pemeliharaan	317.875.505,00
4	Belanja Perjalanan Dinas	95.146.711,00
5	Belanja Barang	50.192.573.049,08
	Jumlah	65.825.248.639,46

7.4.1.4.3 BELANJA HIBAH

Anggaran TA 2021 (Rp)	Realisasi TA 2021 (Rp)	Realisasi TA 2020 (Rp)
57.810.893.219,00	53.691.496.964,00	25.056.029.030,00

Jumlah realisasi Belanja Hibah selama Tahun Anggaran 2021 dan Tahun Anggaran 2020 masing-masing sebesar Rp53.691.496.964,00 dan Rp25.056.029.030,00 terdiri atas:

Tabel 39 Belanja Hibah

No.	Uraian	TA. 2021			TA. 2020	Kenaikan/ (Penurunan) %
		Anggaran	Realisasi		Realisasi	
		(Rp)	(Rp)	%	(Rp)	
1	Belanja Hibah kepada Kelompok Masyarakat	0,00	0,00	0,00	8.895.790.971,00	(100,00)
2	Belanja Hibah kepada Organisasi Kemasyarakatan	0,00	0,00	0,00	7.244.769.559,00	(100,00)
3	Belanja Dana BOP Kesetaraan	2.605.400.000,00	2.191.935.000,00	0,00	2.303.278.500,00	(4,83)
4	Belanja Hibah kepada Pemerintah Pusat	9.952.142.463,00	9.779.072.300,00	98,26	0,00	100,00
5	Belanja Hibah kepada Pemerintah Daerah Lainnya	897.000.000,00	897.000.000,00	100,00	0,00	100,00
6	Belanja Hibah kepada Badan, Lembaga, Organisasi Kemasyarakatan yang Berbadan Hukum Indonesia	35.868.652.206,00	32.846.697.364,00	91,57	0,00	100,00
7	Belanja Hibah Bantuan Keuangan kepada Partai Politik	1.464.698.550,00	1.464.698.550,00	100,00	0,00	100,00
8	Belanja Hibah Dana BOP PAUD	7.023.000.000,00	6.512.093.750,00	92,73	6.612.190.000,00	(1,51)
	Jumlah	57.810.893.219,00	53.691.496.964,00	92,87	25.056.029.030,00	114,29

Realisasi Belanja Hibah Kabupaten Tanah Laut pada Tahun Anggaran 2021 mengalami kenaikan sebesar Rp28.635.467.934,00 atau sebesar 114,29% dari tahun sebelumnya.

Adapun penjelasan secara rinci atas Hibah sebesar Rp53.691.496.964,00 adalah sebagai berikut:

Tabel 40 Rincian Belanja Hibah Per SKPD

No.	Uraian	Tahun Anggaran 2021		
		Anggaran	Realisasi	
		(Rp)	(Rp)	%
1	Dinas Pendidikan dan Kebudayaan	14.658.420.826,00	13.689.148.750,00	93,39
2	Dinas Kesehatan	981.750.000,00	909.064.432,00	92,60
3	Dinas Pekerjaan Umum, Penataan Ruang dan Pertanahan	13.977.188.763,00	13.783.551.979,00	98,61
4	Satuan Polisi Pamong Praja & Pemadam Kebakaran	3.073.677.300,00	3.073.677.300,00	100,00
5	Dinas Tenaga Kerja dan Perindustrian	458.499.999,00	343.158.975,00	74,84

No.	Uraian	Tahun Anggaran 2021		
		Anggaran	Realisasi	
		(Rp)	(Rp)	%
6	Dinas Ketahanan Pangan dan Perikanan	748.100.300,00	709.704.649,00	94,87
7	Dinas Pemuda dan Olahraga	5.460.000.000,00	5.446.528.179,00	99,75
8	Dinas Tanaman Pangan, Holtikultura dan Perkebunan	213.948.460,00	204.756.200,00	95,70
9	Dinas Peternakan dan Kesehatan Hewan	723.439.011,00	193.234.400,00	26,71
10	Sekretariat Daerah	8.084.350.000,00	7.912.823.550,00	97,88
11	Badan Kesatuan Bangsa dan Politik	1.734.698.550,00	1.734.698.550,00	100,00
12	Kantor Kecamatan Pelaihari	1.753.295.010,00	1.678.790.000,00	95,75
13	Kantor Kecamatan Tambang Ulang	484.790.000,00	0,00	0,00
14	Kantor Kecamatan Kurau	698.660.000,00	578.660.000,00	82,82
15	Kantor Kecamatan Bati-Bati	784.000.000,00	70.000.000,00	8,93
16	Kantor Kecamatan Batu Ampar	632.585.000,00	632.585.000,00	100,00
17	Kantor Kecamatan Panyipatan	605.000.000,00	417.245.000,00	68,97
18	Kantor Kecamatan Takisung	520.000.000,00	200.000.000,00	38,46
19	Kantor Kecamatan Jorong	699.135.000,00	595.215.000,00	85,14
20	Kantor Kecamatan Kintap	485.000.000,00	484.300.000,00	99,86
21	Kantor Kecamatan Bajuin	439.355.000,00	439.355.000,00	100,00
22	Kantor Kecamatan Bumi Makmur	595.000.000,00	595.000.000,00	100,00
	Jumlah	57.810.893.219,00	53.691.496.964,00	92,87

Adapun penjelasan secara rinci atas Hibah Dana BOP PAUD sebesar Rp6.512.093.750,00 dapat dijelaskan pada *Lampiran 14*.

7.4.1.4.4 BELANJA BANTUAN SOSIAL

Anggaran TA 2021 (Rp)	Realisasi TA 2021 (Rp)	Realisasi TA 2020 (Rp)
18.633.600.000,00	15.250.290.000,00	6.146.889.250,00

Jumlah realisasi Belanja Bantuan Sosial selama Tahun Anggaran 2021 dan Tahun Anggaran 2020 masing-masing sebesar Rp15.250.290.000,00 dan Rp6.146.889.250,00 dimana realisasi Tahun Anggaran 2021 ini merupakan Belanja Bantuan Sosial kepada Masyarakat.

Tabel 41 Rincian Belanja Bantuan Sosial

No.	Uraian	TA. 2021			TA. 2020	Kenaikan/ (Penurunan) %
		Anggaran	Realisasi		Realisasi	
		(Rp)	(Rp)	%	(Rp)	
1	Belanja Bantuan Sosial kepada Masyarakat	18.633.600.000,00	15.250.290.000,00	81,84	6.146.889.250,00	148,10
	Jumlah	18.633.600.000,00	15.250.290.000,00	81,84	6.146.889.250,00	148,10

Realisasi Belanja Bantuan Sosial Kabupaten Tanah Laut pada Tahun Anggaran 2021 mengalami kenaikan sebesar Rp9.103.400.750,00 atau sebesar 148,10% dari tahun sebelumnya.

Disamping itu penjelasan secara rinci atas Belanja Bantuan Sosial kepada Masyarakat untuk Tahun Anggaran 2021 sebesar Rp15.250.290.000,00 adalah sebagai berikut:

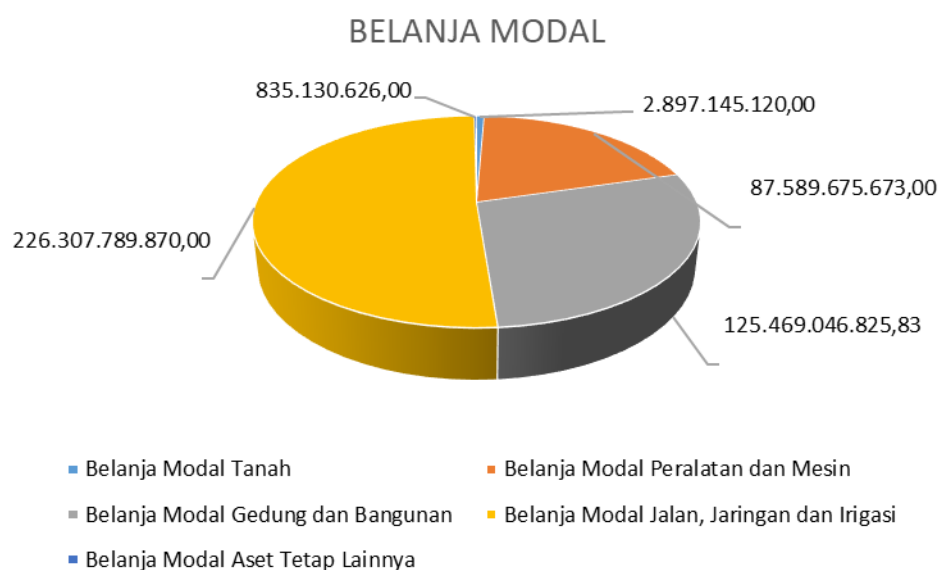
Tabel 42 Rincian Belanja Bantuan Sosial Kepada Masyarakat

	Uraian	TA. 2021			TA. 2020	Kenaikan/ (Penurunan) %
		Anggaran	Realisasi		Realisasi	
		(Rp)	(Rp)	%	(Rp)	
1	Program Pamsimas	0,00	0,00	0,00	1.600.000.000,00	(100,00)
2	Bantuan Sosial Bedah Rumah kepada Anggota Masyarakat	0,00	0,00	0,00	1.215.000.000,00	(100,00)
3	Belanja Bantuan Sosial Kepada Individu (DAK Fisik Bedah Rumah)	2.793.665.000,00	2.793.665.000,00	100,00	2.380.000.000,00	17,38
4	Belanja Bantuan Sosial kepada Individu	14.239.935.000,00	10.856.625.000,00	76,24	0,00	100,00
5	Belanja Bantuan Sosial kepada Kelompok Masyarakat	1.600.000.000,00	1.600.000.000,00	100,00	0,00	100,00
6	Bantuan Sosial Tidak Terencana	0,00	0,00	0,00	446.225.000,00	(100,00)
7	Bantuan Beras Kepada Anggota Masyarakat	0,00	0,00	0,00	505.664.250,00	(100,00)
	Jumlah	18.633.600.000,00	15.250.290.000,00	81,84	6.146.889.250,00	148,10

7.4.1.5 BELANJA MODAL

Belanja Modal untuk tahun 2021 terdiri dari Belanja Modal Tanah sebesar Rp2.897.145.120,00, Belanja Modal Peralatan dan Mesin sebesar Rp87.589.675.673,00, Belanja Modal Gedung dan Bangunan sebesar Rp125.469.046.825,83, Belanja Modal Jalan, Jaringan dan Irigasi sebesar Rp226.307.789.870,00, dan Belanja Modal Aset Tetap Lainnya sebesar Rp835.130.626,00.

Grafik 5 Realisasi Belanja Modal 2021



7.4.1.5.1 BELANJA MODAL TANAH

Anggaran TA 2021 (Rp)	Realisasi TA 2021 (Rp)	Realisasi TA 2020 (Rp)
3.293.636.400,00	2.897.145.120,00	5.545.262.443,00

Jumlah realisasi Belanja Modal Tanah selama Tahun Anggaran 2021 dan Tahun Anggaran 2020 masing-masing sebesar Rp2.897.145.120,00 dan Rp5.545.262.443,00 dengan rincian sebagai berikut:

Tabel 43 Rincian Belanja Modal Tanah

No.	Uraian	TA. 2021			TA. 2020	Kenaikan/ (Penurunan) %
		Anggaran	Realisasi		Realisasi	
		(Rp)	(Rp)	%	(Rp)	
1	Dinas Pendidikan dan Kebudayaan	0,00	0,00	0,00	8.175.000,00	(100,00)
2	Dinas Kesehatan	0,00	0,00	0,00	2.086.258.450,00	(100,00)
3	Dinas Perumahan Rakyat, Kawasan Permukiman dan Lingkungan Hidup	2.716.798.000,00	2.675.255.000,00	98,47	145.603.000,00	1.737,36
4	Badan Pengelolaan Keuangan dan Aset Daerah	576.838.400,00	221.890.120,00	38,47	175.511.030,00	26,43
5	Dinas Sosial	0,00	0,00	0,00	119.300.000,00	(100,00)
6	Dinas Pekerjaan Umum, Penataan Ruang dan Pertanahan	0,00	0,00	0,00	3.010.414.963,00	(100,00)
	Jumlah	3.293.636.400,00	2.897.145.120,00	87,96	5.545.262.443,00	(47,75)

Realisasi Belanja Modal Tanah Kabupaten Tanah Laut pada Tahun Anggaran 2021 mengalami penurunan sebesar Rp2.648.117.323,00 atau sebesar 47,75% dari tahun sebelumnya.

7.4.1.5.2 BELANJA MODAL PERALATAN DAN MESIN

Anggaran TA 2021 (Rp)	Realisasi TA 2021 (Rp)	Realisasi TA 2020 (Rp)
102.194.794.158,00	87.589.675.673,00	58.400.912.689,00

Jumlah realisasi Belanja Modal Peralatan dan Mesin untuk Tahun Anggaran 2021 dan Tahun Anggaran 2020 masing-masing sebesar Rp87.589.675.673,00 dan Rp58.400.912.689,00 dengan rincian sebagai berikut:

Tabel 44 Rincian Belanja Modal Peralatan dan Mesin

No.	Uraian	TA. 2021			TA. 2020	Kenaikan/ (Penurunan) %
		Anggaran	Realisasi		Realisasi	
		(Rp)	(Rp)	%	(Rp)	
1	Pengadaan Alat-Alat Besar Darat	943.704.991,00	750.869.000,00	79,57	650.000,00	115.418,31
2	Pengadaan Alat-alat Bantu	163.327.620,00	123.095.687,00	75,37	128.850.000,00	(4,47)
3	Pengadaan Alat Angkutan Darat Bermotor	11.811.996.023,00	10.766.550.700,00	91,15	7.631.420.000,00	41,08



PEMERINTAH KABUPATEN TANAH LAUT
CATATAN ATAS LAPORAN KEUANGAN
Untuk Tahun Yang Berakhir 31 Desember 2021 dan 2020

No.	Uraian	TA. 2021			TA. 2020	Kenaikan/ (Penurunan) %
		Anggaran	Realisasi		Realisasi	
		(Rp)	(Rp)	%	(Rp)	
4	Pengadaan Alat Angkutan Darat Tak Bermotor	167.250.000,00	158.114.500,00	94,54	180.450.000,00	(12,38)
5	Pengadaan Alat Angkut Apung Bermotor	0,00	0,00	0,00	69.300.000,00	(100,00)
6	Pengadaan Alat Bengkel Bermesin	107.947.960,00	99.648.040,00	92,31	382.275.000,00	(73,93)
7	Pengadaan Alat Bengkel Tak Bermesin	109.880.620,00	97.036.900,00	88,31	35.650.000,00	172,19
8	Pengadaan Alat Ukur	2.044.539.366,00	1.516.681.260,00	74,18	172.790.000,00	777,76
9	Pengadaan Alat Pengolahan	521.469.336,00	458.208.000,00	87,87	76.754.045,00	496,98
10	Pengadaan Alat Pemeliharaan Tanaman/Alat Penyimpan	0,00	0,00	0,00	403.197.533,00	(100,00)
11	Pengadaan Alat Kantor	2.676.551.120,00	2.405.291.432,00	89,87	1.549.305.436,00	55,25
12	Pengadaan Alat Rumah Tangga	15.255.989.274,00	13.525.580.155,00	88,66	8.254.115.038,00	63,86
13	Pengadaan Komputer	15.870.336.429,00	14.297.887.247,00	90,09	15.780.205.600,80	(9,39)
14	Pengadaan Meja Dan Kursi Kerja/Rapat Pejabat	1.634.714.414,00	1.424.604.208,00	87,15	859.533.315,00	65,74
15	Pengadaan Alat Studio	1.699.802.654,00	1.330.275.477,00	78,26	1.637.766.579,20	(18,78)
16	Pengadaan Alat Komunikasi	219.554.780,00	181.801.363,00	82,80	535.080.000,00	(66,02)
17	Pengadaan Peralatan Pemancar	3.691.035.795,00	556.165.127,00	15,07	0,00	100,00
18	Pengadaan Alat Kedokteran	28.900.832.556,00	25.123.422.359,00	86,93	18.447.440.879,00	36,19
19	Pengadaan Alat Kesehatan	279.331.990,00	244.952.420,00	87,69	90.697.783,00	170,08
20	Pengadaan Unit-Unit Laboratorium	14.685.320.900,00	13.410.804.943,00	91,32	1.026.277.000,00	1.206,74
21	Belanja Modal Rambu-Rambu	515.736.210,00	472.309.000,00	91,58	0,00	100,00
22	Belanja Modal Peralatan Olahraga	810.582.300,00	594.546.000,00	73,35	0,00	100,00
23	Pengadaan Alat Peraga/Praktek Sekolah	0,00	0,00	0,00	243.537.000,00	(100,00)
24	Pengadaan Radiation Aplication and Non Destructive Testing	0,00	0,00	0,00	166.464.000,00	(100,00)
25	Pengadaan Alat Laboratorium Lingkungan Hidup	0,00	0,00	0,00	429.055.000,00	(100,00)
26	Pengadaan Persenjataan Non Senjata Api	0,00	0,00	0,00	30.700.000,00	(100,00)
27	Pengadaan Alat Keamanan dan Perlindungan	84.889.820,00	51.831.855,00	61,06	269.398.480,00	(80,76)
	Jumlah	102.194.794.158,00	87.589.675.673,00	85,71	58.400.912.689,00	49,98

Realisasi Belanja Modal Peralatan dan Mesin Kabupaten Tanah Laut pada Tahun Anggaran 2021 mengalami kenaikan sebesar Rp29.188.762.984,00 atau sebesar 49,98% dari tahun sebelumnya.

7.4.1.5.3 BELANJA MODAL GEDUNG DAN BANGUNAN

Anggaran TA 2021 (Rp)	Realisasi TA 2021 (Rp)	Realisasi TA 2020 (Rp)
129.304.101.334,00	125.469.046.825,83	44.763.996.794,00

Jumlah realisasi Belanja Modal Gedung dan Bangunan untuk Tahun Anggaran 2021 dan Tahun Anggaran 2020 masing-masing sebesar Rp125.469.046.825,83 dan Rp44.763.996.794,00, dengan rincian sebagai berikut:

Tabel 45 Rincian Belanja Modal Gedung dan Bangunan

No.	Uraian	TA. 2021			TA. 2020	Kenaikan/ (Penurunan) %
		Anggaran	Realisasi		Realisasi	
		(Rp)	(Rp)	%	(Rp)	
1	Pengadaan Bangunan Gedung Tempat Kerja	114.074.705.703,00	110.535.638.888,83	96,90	42.706.674.828,00	158,83
2	Pengadaan Bangunan Gedung Tempat Tinggal	223.999.776,00	220.100.000,00	98,26	1.814.481.966,00	(87,87)
3	Pengadaan Bangunan Menara	1.597.120.001,00	1.583.855.000,00	99,17	0,00	100,00
4	Pengadaan Bangunan Tugu Peringatan	7.866.580.507,00	7.685.029.000,00	97,69	48.000.000,00	15.910,48
5	Pengadaan Bangunan Tugu Titik Kontrol/Pasti	5.541.695.347,00	5.444.423.937,00	98,24	0,00	100,00
6	Pengadaan Bangunan Rambu-Rambu	0,00	0,00	0,00	194.840.000,00	(100,00)
	Jumlah	129.304.101.334,00	125.469.046.825,83	97,03	44.763.996.794,00	180,29

Realisasi Belanja Modal Gedung dan Bangunan Kabupaten Tanah Laut pada Tahun Anggaran 2021 mengalami kenaikan sebesar Rp80.705.050.031,83 atau sebesar 180,29 % dari tahun sebelumnya.

7.4.1.5.4 BELANJA MODAL JALAN, IRIGASI DAN JARINGAN

Anggaran TA 2021 (Rp)	Realisasi TA 2021 (Rp)	Realisasi TA 2020 (Rp)
230.514.460.184,00	226.307.789.870,00	98.075.489.148,00

Jumlah realisasi Belanja Modal Jalan Irigasi dan Jaringan untuk Tahun Anggaran 2021 dan Tahun Anggaran 2020 masing-masing sebesar Rp226.307.789.870,00 dan Rp98.075.489.148,00 terdiri atas:

Tabel 46 Rincian Belanja Modal Jalan, Irigasi dan Jaringan

No.	Uraian	TA. 2021			TA. 2020	Kenaikan/ (Penurunan) %
		Anggaran	Realisasi		Realisasi	
		(Rp)	(Rp)	%	(Rp)	
1	Pengadaan Jalan	131.439.557.724,00	129.487.456.023,00	98,51	48.875.733.296,00	164,93
2	Pengadaan Jembatan	30.236.548.285,00	29.751.184.500,00	98,39	9.499.018.000,00	213,20

No.	Uraian	TA. 2021			TA. 2020	Kenaikan/ (Penurunan) %
		Anggaran	Realisasi		Realisasi	
		(Rp)	(Rp)	%	(Rp)	
3	Pengadaan Bangunan Air Irigasi	7.915.351.400,00	7.804.146.000,00	98,60	1.490.947.000,00	423,44
4	Pengadaan Bangunan Pengaman Sungai dan Penanggulangan BA	12.291.744.855,00	12.158.781.000,00	98,92	2.688.227.700,00	352,30
5	Pengadaan Bangunan Air Bersih/Baku	23.349.500.142,00	22.634.985.000,00	96,94	349.244.000,00	6.381,14
6	Pengadaan Bangunan Air Kotor	12.426.458.979,00	12.061.776.000,00	97,07	8.956.342.939,00	34,67
7	Pengadaan Instalasi Air Minum/Air Bersih	1.663.000.000,00	1.527.700.000,00	91,86	883.365.000,00	72,94
8	Belanja Modal Instalasi Air Kotor	1.189.980.000,00	1.181.634.000,00	99,30	0,00	100,00
9	Pengadaan Instalasi Pengolahan Sampah	1.207.200.000,00	1.196.097.000,00	99,08	149.062.000,00	702,42
10	Pengadaan Instalasi Gardu Listrik	15.977.600,00	14.443.347,00	90,40	14.144.400,00	2,11
11	Pengadaan Jaringan Air Minum	0,00	0,00	0,00	19.441.895.000,00	(100,00)
12	Pengadaan Jaringan Listrik	8.779.141.199,00	8.489.587.000,00	96,70	5.727.509.813,00	48,22
	Jumlah	230.514.460.184,00	226.307.789.870,00	98,18	98.075.489.148,00	130,75

Realisasi Belanja Modal Jalan, Irigasi dan Jaringan Kabupaten Tanah Laut pada Tahun Anggaran 2021 mengalami kenaikan sebesar Rp128.232.300.722,00 atau sebesar 130,75% dari tahun sebelumnya.

7.4.1.5.5 BELANJA MODAL ASET TETAP LAINNYA

Anggaran TA 2021 (Rp)	Realisasi TA 2021 (Rp)	Realisasi TA 2020 (Rp)
1.131.692.094,00	835.130.626,00	280.695.625,00

Jumlah realisasi Belanja Modal Aset Tetap Lainnya untuk Tahun Anggaran 2021 dan Tahun Anggaran 2020 masing-masing sebesar Rp835.130.626,00 dan Rp280.695.625,00 terdiri atas:

Tabel 47 Rincian Belanja Modal Aset Tetap Lainnya

No.	Uraian	TA. 2021			TA. 2020	Kenaikan/ (Penurunan) %
		Anggaran	Realisasi		Realisasi	
		(Rp)	(Rp)	%	(Rp)	
1	Pengadaan Barang-Barang Perpustakaan	153.427.994,00	119.739.500,00	78,04	29.947.500,00	299,83
2	Pengadaan Barang Bercorak Kebudayaan	45.916.200,00	43.915.126,00	95,64	33.030.000,00	32,96
3	Pengadaan Alat Olah Raga Lainnya	0,00	0,00	0,00	217.718.125,00	(100,00)
4	Pengadaan Tanaman	23.428.900,00	17.880.000,00	76,32	0,00	0,00
5	Belanja Modal Aset Tetap Dalam Renovasi	150.000.000,00	124.272.000,00	0,00	0,00	0,00
6	Belanja Modal Aset Tidak Berwujud	758.919.000,00	529.324.000,00	69,75	0,00	0,00

No.	Uraian	TA. 2021			TA. 2020	Kenaikan/ (Penurunan) %
		Anggaran	Realisasi		Realisasi	
		(Rp)	(Rp)	%	(Rp)	
	Jumlah	1.131.692.094,00	835.130.626,00	73,79	280.695.625,00	197,52

Realisasi Belanja Modal Aset Tetap Lainnya Kabupaten Tanah Laut pada Tahun Anggaran 2021 mengalami kenaikan sebesar Rp554.435.001,00 atau sebesar 197,52 % dari tahun sebelumnya. Pada tahun 2021 untuk Saldo Awal Aset Tetap lainnya merupakan gabungan dari Aset Tetap Lainnya dan Aset Lainnya.

7.4.1.5.6 BELANJA MODAL ASET LAINNYA

Anggaran TA 2021 (Rp)	Realisasi TA 2021 (Rp)	Realisasi TA 2020 (Rp)
0,00	0,00	1.682.715.000,00

Jumlah realisasi Belanja Modal Aset Lainnya selama Tahun Anggaran 2021 dan Tahun Anggaran 2020 masing-masing sebesar Rp0,00 dan Rp1.682.715.000,00. Rincian Belanja Aset lainnya sebagai berikut:

Tabel 48 Rincian Belanja Modal Aset Lainnya

No.	Uraian	TA. 2021			TA. 2020	Kenaikan/ (Penurunan) %
		Anggaran	Realisasi		Realisasi	
		(Rp)	(Rp)	%	(Rp)	
1	Perangkat Lunak	0,00	0,00	0,00	1.115.326.000,00	(100,00)
2	Kajian (DED)	0,00	0,00	0,00	95.640.000,00	(100,00)
3	Software	0,00	0,00	0,00	471.749.000,00	(100,00)
	Jumlah	0,00	0,00	0,00	1.682.715.000,00	(100,00)

Realisasi Belanja Modal Aset Lainnya Kabupaten Tanah Laut pada Tahun Anggaran 2021 mengalami penurunan sebesar Rp1.682.715.000,00 atau sebesar 100% dari tahun sebelumnya.

7.4.1.6 BELANJA TAK TERDUGA

Anggaran TA 2021 (Rp)	Realisasi TA 2021 (Rp)	Realisasi TA 2020 (Rp)
20.569.890.343,00	6.471.571.965,00	84.356.731.883,00

Belanja Tak Terduga adalah Belanja yang dialokasikan untuk kegiatan yang sifatnya tidak biasa atau tidak diharapkan berulang seperti penanggulangan bencana alam dan bencana sosial yang tidak diperkirakan sebelumnya. Belanja Tak Terduga pada Tahun 2021 digunakan untuk bantuan tidak terencana dan untuk posko Covid-19 sebesar Rp6.471.571.965,00. Rincian Belanja Tak Terduga adalah sebagai berikut:

Tabel 49 Rincian Belanja Tak Terduga

No.	Uraian	TA. 2021			TA. 2020	Kenaikan/ (Penurunan) %
		Anggaran	Realisasi		Realisasi	
		(Rp)	(Rp)	%	(Rp)	
1	Belanja Tak Terduga	20.569.890.343,00	6.471.571.965,00	31,46	84.356.731.883,00	(92,33)

No.	Uraian	TA. 2021			TA. 2020	Kenaikan/ (Penurunan) %
		Anggaran	Realisasi		Realisasi	
		(Rp)	(Rp)	%	(Rp)	
	Jumlah	20.569.890.343,00	6.471.571.965,00	31,46	84.356.731.883,00	(92,33)

Realisasi Belanja Tak Terduga Kabupaten Tanah Laut pada Tahun Anggaran 2021 mengalami penurunan sebesar Rp77.885.159.918,00 atau sebesar 92,33% dari tahun sebelumnya.

7.4.1.7 TRANSFER BAGI HASIL PENDAPATAN

Transfer Bagi Hasil Pendapatan untuk tahun 2021 dan 2020 terdiri dari Transfer Bagi Hasil Pajak Daerah sebesar Rp4.161.500.000,00 dan Transfer Bagi Hasil Retribusi Daerah sebesar Rp1.022.044.470,00.

Grafik 6 Realisasi Transfer Bagi Hasil Pendapatan 2021



7.4.1.7.1 TRANSFER BAGI HASIL PAJAK DAERAH

Anggaran TA 2021 (Rp)	Realisasi TA 2021 (Rp)	Realisasi TA 2020 (Rp)
4.161.500.000,00	4.161.500.000,00	3.718.512.265,00

Jumlah realisasi Transfer Bagi Hasil Pajak Daerah selama Tahun Anggaran 2021 dan Tahun Anggaran 2020 masing-masing sebesar Rp4.161.500.000,00 dan Rp3.718.512.265,00.

Realisasi Transfer Bagi Hasil Pajak pada tahun 2021 mengalami kenaikan sebesar Rp442.987.735,00 atau sebesar 11,91% dari tahun sebelumnya.

Transfer Bagi Hasil Pajak Daerah merupakan bagi hasil yang disalurkan kepada Pemerintahan Desa yang bersumber dari Pendapatan Pajak Pemerintah Kabupaten Tanah Laut.

7.4.1.7.2 TRANSFER BAGI HASIL RETRIBUSI DAERAH

Anggaran TA 2021 (Rp)	Realisasi TA 2021 (Rp)	Realisasi TA 2020 (Rp)
1.022.044.470,00	1.022.044.470,00	657.852.722,00

Jumlah realisasi Transfer Bagi Hasil Retribusi Daerah selama Tahun Anggaran 2021 dan Tahun Anggaran 2020 sebesar Rp1.022.044.470,00 dan Rp657.852.722,00. Transfer bagi hasil retribusi daerah ini merupakan bagi hasil yang disalurkan kepada Pemerintah Desa.

Realisasi Transfer Bagi Hasil Retribusi Daerah pada tahun 2021 mengalami kenaikan sebesar Rp 364.191.748,00 atau sebesar 55,36% dari tahun sebelumnya.

7.4.1.8 TRANSFER BANTUAN KEUANGAN

Anggaran TA 2021 (Rp)	Realisasi TA 2021 (Rp)	Realisasi TA 2020 (Rp)
225.114.707.190,00	224.535.379.190,00	235.704.920.281,00

Jumlah realisasi Transfer Bantuan Keuangan Tahun Anggaran 2021 dan Tahun Anggaran 2020 adalah Rp224.535.379.190,00 dan Rp235.704.920.281,00, dengan rincian sebagai berikut:

Tabel 50 Rincian Transfer Bantuan Keuangan

No.	Uraian	TA. 2021			TA. 2020	Kenaikan/ (Penurunan) %
		Anggaran	Realisasi		Realisasi	
		(Rp)	(Rp)	%	(Rp)	
1	Transfer Bantuan Keuangan ke Desa	225.114.707.190,00	224.535.379.190,00	99,74	234.349.299.084,00	(4,19)
2	Transfer Bantuan Keuangan kepada Partai Politik	0,00	0,00	0,00	1.355.621.197,00	(100,00)
	Jumlah	225.114.707.190,00	224.535.379.190,00	99,74	235.704.920.281,00	(4,74)

Realisasi Transfer Bantuan Keuangan Kabupaten Tanah Laut pada Tahun Anggaran 2021 mengalami penurunan sebesar Rp11.169.541.091,00 atau sebesar 4,74% dari tahun sebelumnya.

Adapun transfer bantuan ke desa dapat dirincikan sebagai berikut:

Tabel 51 Rincian Transfer Bantuan Keuangan ke Desa

No.	Uraian	TA. 2021			TA. 2020	Kenaikan/ (Penurunan) %
		Anggaran	Realisasi		Realisasi	
		(Rp)	(Rp)	%	(Rp)	
1	Transfer Bantuan Keuangan kepada Desa (Alokasi Dana Desa)	115.620.294.190,00	115.040.966.190,00	99,50	126.842.914.092,00	(9,30)
2	Transfer Bantuan Keuangan kepada Pemerintah Desa Dari Pemerintah Pusat	109.494.413.000,00	109.494.413.000,00	100,00	107.506.384.992,00	1,85
	Jumlah	115.620.294.190,00	115.040.966.190,00	99,50	126.842.914.092,00	(9,30)

Realisasi Transfer Bantuan Keuangan ke Desa Kabupaten Tanah Laut pada Tahun Anggaran 2021 mengalami penurunan sebesar Rp9.813.919.894,00 atau sebesar 4,19% dari tahun sebelumnya.

7.4.1.9 PENERIMAAN PEMBIAYAAN

Anggaran TA 2021 (Rp)	Realisasi TA 2021 (Rp)	Realisasi TA 2020 (Rp)
--------------------------	---------------------------	---------------------------

996.302.466.610,00	996.156.725.010,11	922.210.305.934,34
---------------------------	---------------------------	---------------------------

Realisasi Penerimaan dari Pembiayaan Daerah TA 2021 sebesar Rp996.156.725.010,11 atau 99,99% dari total anggaran sebesar Rp996.302.466.610,00. Penerimaan pembiayaan mencakup penerimaan Kas Daerah yang berasal dari Penggunaan SiLPA tahun lalu, Penerimaan Kembali Pemberian Pinjaman Daerah dan Penerimaan Pembiayaan Lainnya Sesuai dengan Ketentuan Peraturan Perundang-undangan dengan rincian sebagai berikut:

Tabel 52 Rincian Penerimaan Pembiayaan

Penerimaan Pembiayaan Daerah	TA. 2021		TA. 2020
	Anggaran (Rp)	Realisasi (Rp)	Realisasi (Rp)
Penggunaan SiLPA	990.302.466.610,00	990.302.466.610,11	922.160.938.434,34
Penerimaan Kembali Pemberian Pinjaman Daerah dari BPR Tanah Laut	6.000.000.000,00	5.747.184.400,00	0,00
Penerimaan Pembiayaan Lainnya Sesuai dengan Ketentuan peraturan perundang-undangan	0,00	107.074.000,00	49.367.500,00
Jumlah Penerimaan Pembiayaan	996.302.466.610,00	996.156.725.010,11	922.210.305.934,34

Penerimaan pembiayaan sebesar Rp996.156.725.010,11 pada tahun 2021 terdiri atas realisasi penggunaan SiLPA Tahun Anggaran 2021 sebesar Rp990.302.466.610,11, penerimaan kembali pemberian pinjaman daerah sebesar Rp5.747.184.400,00 dari BPR Tanah Laut dan penerimaan pembiayaan lainnya sesuai dengan ketentuan peraturan perundang – undangan sebesar Rp107.074.000,00 berasal dari penerimaan kembali piutang sapi jantan dan betina sebesar Rp11.894.000,00 dan penerimaan kembali investasi perguliran sapi pada Dinas Peternakan dan Kesehatan Hewan sebesar Rp95.180.000,00. Terdapat perbedaan antara Anggaran Penerimaan Pembiayaan dan Realisasi Penerimaan Pembiayaan sebesar Rp0,11 dikarenakan dalam Aplikasi SIPD tidak mengakomodir nilai desimal dalam penganggaran.

Realisasi Penerimaan Pembiayaan pada tahun 2021 mengalami kenaikan sebesar Rp73.946.419.075,77 atau sebesar 8,02% dari tahun sebelumnya.

7.4.1.10 PENGELUARAN PEMBIAYAAN

Anggaran TA 2021 (Rp)	Realisasi TA 2021 (Rp)	Realisasi TA 2020 (Rp)
20.000.000.000,00	20.000.000.000,00	10.000.000.000,00

Realisasi Pengeluaran Pembiayaan Daerah TA 2021 sebesar Rp20.000.000.000,00 atau 100% dari total anggaran sebesar Rp20.000.000.000,00. Pengeluaran pembiayaan terdiri dari pembentukan dana cadangan dan pemberian investasi daerah dengan rincian sebagai berikut:

Tabel 53 Rincian Pengeluaran Pembiayaan

Penerimaan Pembiayaan Daerah	TA. 2021		TA. 2020
	Anggaran (Rp)	Realisasi (Rp)	Realisasi (Rp)
Pembentukan Dana Cadangan	15.000.000.000,00	15.000.000.000,00	0,00
Pemberian Pinjaman Daerah	5.000.000.000,00	0,00	10.000.000.000,00

Penerimaan Pembiayaan Daerah	TA. 2021		TA. 2020
	Anggaran (Rp)	Realisasi (Rp)	Realisasi (Rp)
Jumlah Pengeluaran Pembiayaan	20.000.000.000,00	15.000.000.000,00	10.000.000.000,00

Realisasi Pengeluaran Pembiayaan pada tahun 2021 mengalami kenaikan sebesar Rp5.000.000.000,00 atau sebesar 50% dari tahun sebelumnya. Rincian Pengeluaran Pembiayaan Tahun 2021 sebagai berikut:

- Dana Cadangan sebesar Rp15.000.000.000,00 sesuai dengan Peraturan Daerah Kabupaten Tanah Laut Nomor 5 Tahun 2021 dan Keputusan Bupati Tanah Laut Nomor 188.45/1084-KUM/2021 Tanggal 03 November 2021 tentang Pembentukan Dana Cadangan Penyelenggaraan Pemilihan Bupati dan Wakil Bupati Tahun 2024 pada Tahun Anggaran 2021.
- Pemberian Investasi Daerah berupa Pinjaman Modal Usaha dan Penyaluran Dana yang ditempatkan kepada PT. Bank Perkreditan Rakyat Tanah Laut sebesar Rp5.000.000.000,00 sesuai dengan Keputusan Bupati Tanah Laut Nomor 188.45/629-KUM/2021 Tanggal 14 April 2021 tentang Pelaksanaan Realisasi Investasi Daerah Berupa Penempatan Penyaluran Dana Investasi kepada Bank Perkreditan Rakyat Tanah Laut Tahun Anggaran 2021 dan Telaahan Staf Kepala Bagian Perekonomian Pembangunan tanggal 26 Maret 2021 Nomor 500/12/III/EKO/2021 perihal permohonan realisasi investasi daerah berupa pinjaman modal usaha dengan Program Gapura Karomah kepada PT. Bank Perkreditan Rakyat Tanah Laut Tahun Anggaran 2021.

7.4.2 LAPORAN PERUBAHAN SALDO ANGGARAN LEBIH (SAL)

7.4.2.1 SALDO AWAL SAL

Saldo Awal Sisa Anggaran Lebih tahun 2021 adalah sebesar Rp990.302.466.610,11 merupakan sisa SAL tahun 2020.

Terdapat reklasifikasi pada pencatatan saldo awal kas pada Tahun 2021, dari kas JKN ke Kas BLUD sebesar Rp4.678.516.301,00. Reklasifikasi ini dilakukan karena adanya perubahan status 15 (lima belas) PKM menjadi BLUD dengan rincian sebagai berikut:

Tabel 54 Rincian Reklasifikasi Pencatatan Saldo

No.	SKPD	Nilai (Rp)
1	PKM Asam-Asam	329.994.772,00
2	PKM Batakan	631.594.574,00
3	PKM Bumi Makmur	364.011.630,00
4	PKM Jorong	237.682.178,00
5	PKM Kait-Kait	132.235.717,00
6	PKM Kintap	424.738.655,00
7	PKM Padang Luas	240.560.091,00
8	PKM Panyipatan	285.343.469,00
9	PKM Pelaihari	395.740.659,00
10	PKM Sungai Cuka	100.147.808,00
11	PKM Sungai Riam	219.319.371,00
12	PKM Takisung	793.682.568,00

No.	SKPD	Nilai (Rp)
13	PKM Tambang Ulang	270.376.192,00
14	PKM Tanjung Habulu	75.418.101,00
15	PKM Tirta Jaya	177.670.516,00
	Jumlah	4.678.516.301,00

7.4.2.2 PENGUNAAN SAL SEBAGAI PEMBIAYAAN TAHUN BERJALAN

Saldo Anggaran Lebih (SAL) Tahun Anggaran 2021 sebesar Rp990.302.466.610,11 ditetapkan berdasarkan Peraturan Daerah Nomor 7 Tahun 2021 tentang Pertanggungjawaban Pelaksanaan APBD Tahun Anggaran 2020. Jumlah SAL tersebut telah direalisasikan sebagai penggunaan SiLPA Tahun Anggaran 2021.

7.4.2.3 SISA LEBIH PEMBIAYAAN ANGGARAN (SILPA) TAHUN ANGGARAN 2021

Berdasarkan Defisit Anggaran tahun 2021 sebesar Rp371.166.536.076,28 dan realisasi Pembiayaan Netto sebesar Rp976.156.725.010,11 sebagaimana diuraikan diatas, maka terdapat Sisa Lebih Pembiayaan Anggaran (SiLPA) Tahun Anggaran 2021 sebesar Rp604.990.188.933,83 SiLPA Tahun Anggaran 2021 tersebut berasal dari kelebihan penerimaan pendapatan, sisa anggaran belanja dan transfer, sebagaimana diuraikan berikut ini:

- 1) Dari target pendapatan sebesar Rp1.392.339.474.407,00 realisasinya sebesar Rp1.522.901.390.516,55 sehingga terdapat pencapaian diatas target pendapatan sebesar Rp130.561.916.109,55. Pelampauan target pendapatan terutama pada Pendapatan Transfer terlampaui sebesar Rp90.008.842.876,00 dari target yang ditetapkan sebesar Rp1.184.440.698.375,00 dan terealisasi sebesar Rp1.274.449.541.251,00, untuk Pendapatan Asli Daerah terlampaui sebesar Rp38.922.904.190,55 dari target Rp167.212.726.505,00 realisasi sebesar Rp206.135.630.695,55, serta pada Lain-lain Pendapatan Daerah Yang Sah terlampaui sebesar Rp1.630.169.043,00 dari target Rp40.686.049.527,00 berhasil realisasi sebesar Rp42.316.218.570,00.
- 2) Dari anggaran belanja sebesar Rp2.220.694.238.313,00 realisasinya sebesar Rp1.894.067.926.592,83 sehingga terdapat sisa anggaran sebesar Rp326.626.311.720,17. Sisa belanja tersebut terdiri atas rincian sebagai berikut:
 - a. Selisih kurang anggaran Belanja Operasi sebesar Rp288.608.769.287,00 yang terdiri atas:
 - selisih kurang anggaran Belanja Pegawai sebesar Rp149.082.896.900,44;
 - selisih kurang anggaran Belanja Barang dan Jasa sebesar Rp132.023.166.131,56;
 - selisih kurang anggaran Belanja Hibah sebesar Rp4.119.396.255,00;
 - selisih kurang anggaran Belanja Bantuan Sosial sebesar Rp3.383.310.000,00.
 - b. Selisih kurang anggaran Belanja Modal sebesar Rp23.339.896.055,17 yang terdiri atas:
 - selisih kurang Belanja Modal Tanah sebesar Rp396.491.280,00;
 - selisih kurang Belanja Modal Peralatan dan Mesin Rp14.605.118.485,00;
 - selisih kurang Belanja Modal Gedung dan Bangunan Rp3.835.054.508,17;
 - selisih kurang Belanja Modal Jalan, Irigasi dan Jaringan Rp4.206.670.314,00;
 - selisih kurang Belanja Modal Aset Tetap Lainnya Rp296.561.468,00;
 - c. Selisih kurang anggaran Belanja Tak Terduga sebesar Rp14.098.318.378,00.

- d. Tidak ada selisih kurang atau lebih pada Belanja Bagi Hasil.
- e. Selisih kurang anggaran Belanja Bantuan Keuangan sebesar Rp579.328.000,00.
- 3) Dari anggaran penerimaan pembiayaan sebesar Rp996.302.466.610,00 realisasinya sebesar Rp996.156.725.010,11 dan tidak terealisasi sebesar Rp145.741.599,89 dengan rincian Penerimaan Kembali Pemberian Pinjaman Daerah anggaran sebesar Rp6.000.000.000,00 terealisasi sebesar Rp5.747.184.400,00 dengan selisih kurang sebesar Rp252.815.600,00. Untuk Penerimaan Pembiayaan Lainnya Sesuai dengan Ketentuan Peraturan perundang-undangan realisasi sebesar Rp107.074.000,00 melebihi anggaran sebesar nilai tersebut.
- 4) Dari anggaran pengeluaran pembiayaan sebesar Rp20.000.000.000,00 realisasi sebesar Rp20.000.000.000,00 terdiri dari Pembentukan Dana Cadangan sebesar Rp15.000.000.000,00 dan Pemberian Pinjaman Daerah sebesar Rp5.000.000.000,00 dengan anggaran sesuai dengan realisasinya.

7.4.2.4 SALDO ANGGARAN LEBIH AKHIR (SAL)

Jumlah SAL per 31 Desember 2021 sebesar Rp604.990.188.933,83 terdiri atas saldo Kas di Kas Daerah sebesar Rp541.773.574.626,45, Kas di BLUD sebesar Rp59.162.059.397,36 dan Kas di Dana BOS sebesar Rp4.054.554.910,02.

7.4.3 NERACA

7.4.3.1 KAS DI KAS DAERAH

31 Desember 2021 (Rp)	31 Desember 2020 (Rp)
541.773.574.626,45	962.569.200.331,74

Saldo Kas di Kas Daerah per 31 Desember 2021 dan 2020 sebesar Rp541.773.574.626,45 dan Rp962.569.200.331,74 dengan rincian sebagai berikut:

Tabel 55 Saldo Kas Daerah

No.	Uraian	31 Desember 2021 (Rp)	31 Desember 2020 (Rp)	Kenaikan / (Penurunan)	
				(Rp)	%
1	Kas Umum Daerah Bank Kalsel No. 007.00.03.00003.8	541.773.574.626,45	962.569.200.331,74	(420.795.625.705,29)	(43,72)
	Jumlah	541.773.574.626,45	962.569.200.331,74	(420.795.625.705,29)	(43,72)

Pada tahun 2021 Pemerintah Kabupaten Tanah Laut sudah menerapkan sistem *Treasury Single Account* (rekening tunggal perbendaharaan).

Sisa saldo Kas Umum Daerah Pemerintah Kabupaten Tanah Laut pada Tahun 2021 terdiri atas saldo kas terikat (yang dibatasi penggunaannya) dan saldo kas murni (saldo kas yang bersumber dari pendapatan daerah) dengan rincian sebagai berikut:

Tabel 56 Rincian Saldo Kas Umum Daerah Tahun 2021

No.	Uraian	Nilai (Rp)
	Saldo Kas Terikat	
1	Sisa DAK Fisik	301.229.991,00
2	Sisa DAK Non Fisik	17.547.783.776,00
3	Sisa DID Murni	7.699.547.800,00
	Saldo Kas Murni	

4	Sisa Kas Murni	516.225.013.059,45
Total Saldo Kas		541.773.574.626,45

Sisa saldo kas pada rekening kas umum secara terinci dapat dijelaskan dengan uraian sebagai berikut:

1) Sisa DAK Fisik

Sisa Dana Alokasi Khusus (DAK) Fisik yang berada pada Kas Umum Daerah pada tahun 2021 adalah sebesar Rp301.229.991,00 dengan rincian sebagai berikut:

Tabel 57 Sisa DAK Fisik

No.	Tahun	PAGU	Pagu Total Yang Diterima RKUD	Total Realisasi Pembayaran dari RKUD melalui SP2D Daerah	Sisa DAK di Rekening Kas Umum Daerah
1	2018	126.882.632.000,00	120.284.900.729,00	120.004.071.872,60	280.828.857,40
2	2019	109.209.362.000,00	103.104.915.132,00	102.741.731.482,00	363.183.650,00
3	2020	55.434.498.910,00	53.583.533.126,00	52.688.357.923,00	895.175.203,00
4	2021	81.530.572.000,00	77.929.750.716,00	77.628.520.725,00	301.229.991,00

Mutasi penggunaan Dana Alokasi Khusus pada Tahun 2021 adalah sebagai berikut:

Tabel 58 Penggunaan DAK Fisik 2021

No.	Uraian	Pagu Kementerian	Total Dana di RKUD TA. 2021	Realisasi TA. 2021	Sisa DAK 2021
1	2	3	4	5	(6)=(4)-(5)
	REGULER				
1	Pendidikan	9.935.368.000,00	9.582.476.862,00	9.542.329.112,00	40.147.750,00
2	Kesehatan dan Keluarga Berencana	27.662.308.000,00	25.709.426.628,00	25.518.236.587,00	191.190.041,00
3	Jalan	15.443.780.000,00	15.243.807.735,00	15.243.807.735,00	0,00
	PENUGASAN				0,00
1	Kesehatan & KB	1.775.000.000,00	1.707.167.075,00	1.707.167.075,00	0,00
2	Pertanian	3.113.322.000,00	2.784.242.416,00	2.776.682.416,00	7.560.000,00
3	Irigasi	8.550.000.000,00	8.383.048.000,00	8.373.373.000,00	9.675.000,00
4	Kelautan dan Perikanan	620.000.000,00	290.630.000,00	263.406.800,00	27.223.200,00
5	Industri Kecil dan Menengah	500.048.000,00	495.376.000,00	495.376.000,00	0,00
6	Air Minum	7.046.793.000,00	6.951.313.000,00	6.947.645.000,00	3.668.000,00
7	Sanitasi	2.631.288.000,00	2.631.288.000,00	2.609.522.000,00	21.766.000,00
8	Perumahan dan Permukiman	2.793.665.000,00	2.793.665.000,00	2.793.665.000,00	0,00
9	Lingkungan Hidup dan Kehutanan	1.459.000.000,00	1.357.310.000,00	1.357.310.000,00	0,00
	Jumlah	81.530.572.000,00	77.929.750.716,00	77.628.520.725,00	301.229.991,00

2) Sisa DAK Non Fisik

Sisa DAK Non Fisik yang berada pada Kas Umum Daerah Kabupaten Tanah Laut pada Tahun 2021 adalah sebesar Rp17.547.783.776,00 dengan rincian sebagai berikut:

Tabel 59 Sisa DAK Non Fisik 2021

No.	Uraian	Pagu TA. 2021	Penyaluran ke RKUD TA. 2021	Realisasi TA. 2021	Sisa Penyaluran TA. 2021
1	Dana BOS PAUD	7.699.800.000,00	7.699.800.000,00	6.512.093.750,00	1.187.706.250,00
2	Dana BOS Penyelenggaraan Pendidikan Kesetaraan	2.914.800.000,00	2.914.800.000,00	2.191.935.000,00	722.865.000,00
3	Tunjangan Profesi Guru PNSD	99.243.920.000,00	104.497.615.273,00	99.915.129.062,00	4.582.486.211,00
4	Tambahan Penghasilan Bagi Guru PNSD	594.000.000,00	646.967.000,00	589.862.500,00	57.104.500,00
5	Tunjangan Khusus Guru	0,00	3.012.020.300,00	238.676.400,00	2.773.343.900,00
6	Bantuan Operasional Kesehatan	21.825.410.901,00	17.544.500.791,00	11.339.560.465,00	6.204.940.326,00
7	Bantuan Operasional Keluarga Berencana	3.432.414.000,00	3.432.414.000,00	2.030.804.870,00	1.401.609.130,00
8	Dana Pelayanan Perlindungan Perempuan dan Anak	285.072.000,00	142.536.000,00	44.749.405,00	97.786.595,00
9	Dana Ketahanan Pangan dan Perikanan	252.750.000,00	252.750.000,00	208.682.000,00	44.068.000,00
10	Dana Fasilitas Penanaman Modal	335.173.000,00	167.586.000,00	28.448.000,00	139.138.000,00
11	Dana Peningkatan Koperasi dan UKM	390.304.000,00	390.304.000,00	279.349.149,00	110.954.851,00
12	Dana Pelayanan Administrasi Kependudukan	1.221.514.000,00	1.221.514.000,00	995.732.987,00	225.781.013,00
	Jumlah	138.195.157.901,00	141.922.807.364,00	124.375.023.588,00	17.547.783.776,00

Adapun rincian mutasi penggunaan Dana DAK Non fisik Tahun 2021 adalah sebagai berikut:

a) Dana BOS PAUD

Sisa dana Bantuan Operasional Sekolah (BOS) PAUD pada tahun 2021 adalah sebesar Rp1.187.706.250,00. Berikut perkembangan saldo BOS PAUD dari tahun ke tahun pada Rekening Kas Umum Pemerintah Daerah Kabupaten Tanah Laut:

Tabel 60 Sisa Dana BOS PAUD 2021

No.	Tahun	Pagu Tahun Anggaran	Penyaluran ke RKUD TA. 2021	Realisasi	Sisa Penyaluran TA. 2021
1	s/d 2018	0,00	0,00	0,00	638.174.538,00
2	2019	8.047.800.000,00	8.047.800.000,00	7.469.815.835,00	577.984.165,00

No.	Tahun	Pagu Tahun Anggaran	Penyaluran ke RKUD TA. 2021	Realisasi	Sisa Penyaluran TA. 2021
3	2020	7.659.600.000,00	7.659.600.000,00	7.116.018.625,00	543.581.375,00
4	2021	7.699.800.000,00	7.699.800.000,00	6.512.093.750,00	1.187.706.250,00

Data sebelum tahun 2019 tidak dapat disajikan karena adanya keterbatasan sumber data yang diperlukan.

b) Dana BOS Penyelenggaraan Pendidikan Kesetaraan

Sisa dana Bantuan Operasional Sekolah (BOS) Penyelenggaraan Pendidikan Kesetaraan pada tahun 2021 adalah sebesar Rp722.865.000,00. Berikut perkembangan saldo BOS Penyelenggaraan Pendidikan Kesetaraan dari tahun ke tahun pada Rekening Kas Umum Pemerintah Daerah Kabupaten Tanah Laut:

Tabel 61 Sisa Dana BOS Pendidikan Kesetaraan

No.	Tahun	Pagu Tahun Anggaran	Penyaluran ke RKUD TA. 2021	Realisasi	Sisa Penyaluran TA. 2021
1	s/d 2018	0,00	0,00	0,00	0,00
2	2019	4.875.600.000,00	4.875.600.000,00	2.792.736.400,00	2.082.863.600,00
3	2020	2.864.400.000,00	1.432.200.000,00	2.303.278.500,00	1.211.785.100,00
4	2021	2.914.800.000,00	2.914.800.000,00	2.191.935.000,00	722.865.000,00

Data sebelum tahun 2019 tidak dapat disajikan karena adanya keterbatasan sumber data yang diperlukan.

c) Tunjangan Profesi Guru PNSD

Sisa Tunjangan Profesi Guru pada tahun 2021 adalah sebesar Rp4.562.486.211,00. Berikut perkembangan saldo sisa tunjangan Profesi Guru PNSD dari tahun ke tahun pada Rekening Kas Umum Pemerintah Daerah Kabupaten Tanah Laut:

Tabel 62 Sisa Dana Tunjangan Profesi Guru

No.	Tahun	Realisasi Penyaluran ke RKUD	Realisasi Pembayaran	Pengembalian	Saldo Akhir
1	2	3	4	5	6
1	2010	11.694.415.200,00	11.764.110.700,00	0,00	-69.695.500,00
2	2011	27.685.533.980,00	27.542.301.400,00	0,00	143.232.580,00
3	2012	49.538.180.580,00	49.006.722.810,00	0,00	531.457.770,00
4	2013	64.711.039.770,00	57.501.575.600,00	0,00	7.209.464.170,00
5	2014	89.572.005.170,00	82.510.141.760,00	41.192.400,00	7.020.671.010,00
6	2015	102.215.322.010,00	88.075.520.700,00	248.534.304,00	13.891.267.006,00
7	2016	94.253.946.464,00	93.237.421.740,00	32.980.285,00	983.544.439,00
8	2017	86.963.796.585,00	85.086.206.030,00	18.807.170,00	1.858.783.385,00
9	2018	93.173.587.000,00	88.309.157.300,00	0,00	4.864.429.700,00
10	2019	95.585.044.200,00	94.047.384.240,00	0,00	1.537.659.960,00
11	2020	92.572.521.960,00	87.318.826.687,00	0,00	5.253.695.273,00
12	2021	104.497.615.273,00	99.904.970.184,00	10.158.878,00	4.582.486.211,00

d) Tambahan Penghasilan Bagi Guru PNSD

Sisa Tambahan Penghasilan Bagi Guru PNSD Pada Tahun 2021 adalah sebesar Rp84.329.500,00. Berikut perkembangan saldo Sisa Tambahan Penghasilan Bagi Guru PNSD dari tahun ke tahun pada rekening Kas Umum Pemerintah Daerah Kabupaten Tanah Laut:

Tabel 63 Sisa Dana Tambahan Penghasilan Guru PNSD

No.	Tahun	Realisasi Penyaluran ke RKUD	Realisasi Pembayaran	Pengembalian	Saldo Akhir
1	2	3	4	5	6
1	2011	6.329.252.000,00	5.994.752.000,00	0,00	334.500.000,00
2	2012	4.891.500.000,00	4.269.500.000,00	0,00	622.000.000,00
3	2013	4.867.000.000,00	3.519.500.000,00	0,00	1.347.500.000,00
4	2014	3.650.500.000,00	2.608.000.000,00	0,00	1.042.500.000,00
5	2015	2.839.000.000,00	2.673.000.000,00	86.400.000,00	79.600.000,00
6	2016	2.568.400.000,00	2.363.500.000,00	0,00	204.900.000,00
7	2017	2.093.400.000,00	1.440.000.000,00	0,00	653.400.000,00
8	2018	1.452.000.000,00	776.250.000,00	0,00	675.750.000,00
9	2019	1.140.770.000,00	532.250.000,00	0,00	608.520.000,00
10	2020	747.000.000,00	715.500.000,00	0,00	31.500.000,00
11	2021	646.967.000,00	592.000.000,00	2.137.500,00	57.104.500,00

e) Tunjangan Khusus Guru

Sisa Tambahan Penghasilan Bagi Guru PNSD pada tahun 2021 adalah sebesar Rp2.773.343.900,00. Berikut perkembangan saldo Sisa Tunjangan Khusus Guru dari tahun ke tahun pada rekening Kas Umum Pemerintah Daerah Kabupaten Tanah Laut:

Tabel 64 Sisa Dana Tunjangan Khusus Guru

No.	Tahun	Pagu Tahun Anggaran	Penyaluran ke RKUD TA. 2021	Realisasi	Sisa Penyaluran TA. 2021
1	s/d 2018	0,00	0,00	0,00	3.035.117.400,00
2	2019	4.750.197.000,00	1.425.059.000,00	1.185.727.200,00	3.274.449.200,00
3	2020	0,00	0,00	262.428.900,00	3.012.020.300,00
4	2021	0,00	3.012.020.300,00	238.676.400,00	2.773.343.900,00

Data sebelum tahun 2019 tidak dapat disajikan karena adanya keterbatasan sumber data yang diperlukan.

f) Bantuan Operasional Kesehatan

Sisa Bantuan Operasional Kesehatan pada tahun 2021 adalah sebesar Rp6.204.940.326,00. Berikut perkembangan saldo Sisa bantuan Operasional Kesehatan dari tahun ke tahun pada rekening Kas Umum Pemerintah Daerah Kabupaten Tanah Laut:

Tabel 65 Sisa Dana Bantuan Operasional Kesehatan

No.	Tahun	Pagu Tahun Anggaran	Penyaluran ke RKUD TA. 2021	Realisasi	Sisa Penyaluran TA. 2021
1	2	3	4	5	6
1	s/d 2018	0,00	0,00	0,00	4.999.852.235,00
2	2019	21.521.860.000,00	21.521.860.000,00	14.695.933.460,00	6.825.926.540,00
3	2020	16.147.306.000,00	29.987.232.540,00	12.442.731.749,00	17.544.500.791,00
4	2021	19.191.751.000,00	17.544.500.791,00	11.339.560.465,00	6.204.940.326,00

Data sebelum tahun 2019 tidak dapat disajikan karena adanya keterbatasan sumber data yang diperlukan.

g) Bantuan Operasional Keluarga Berencana

Sisa Bantuan Operasional Keluarga Berencana pada tahun 2021 adalah sebesar Rp1.401.609.130,00. Berikut perkembangan saldo Sisa Bantuan Operasional Keluarga Berencana dari tahun ke tahun pada rekening Kas Umum Pemerintah Daerah Kabupaten Tanah Laut:

Tabel 66 Sisa Dana Bantuan Operasional Keluarga Berencana

No.	Tahun	Pagu Tahun Anggaran	Penyaluran ke RKUD TA. 2021	Realisasi	Sisa Penyaluran TA. 2021
1	s/d 2018	0,00	0,00	0,00	566.703.170,00
2	2019	2.365.615.000,00	1.798.911.830,00	1.534.262.380,00	831.352.620,00
3	2020	3.136.358.000,00	2.305.005.380,00	2.319.579.945,00	816.778.055,00
4	2021	3.432.414.000,00	3.432.414.000,00	2.030.804.870,00	1.401.609.130,00

Data sebelum tahun 2019 tidak dapat disajikan karena adanya keterbatasan sumber data yang diperlukan.

h) Dana Pelayanan Perlindungan Perempuan dan Anak

Sisa Dana Pelayanan Perlindungan Perempuan dan Anak pada tahun 2021 adalah Rp97.786.595,00.

i) Dana Ketahanan Pangan dan Perikanan

Sisa Dana Ketahanan Pangan dan Perikanan pada tahun 2021 adalah Rp44.068.000,00.

j) Dana Fasilitas Penanaman Modal

Sisa Dana Fasilitas Penanaman Modal pada tahun 2021 adalah Rp139.138.000,00.

k) Dana Peningkatan Koperasi dan UKM

Sisa Dana Peningkatan Koperasi dan UKM pada tahun 2021 adalah sebesar Rp110.954.851,00. Berikut perkembangan saldo Sisa Dana Peningkatan Koperasi dan UKM dari tahun ke tahun pada rekening Kas Umum Pemerintah Daerah Kabupaten Tanah Laut:

Tabel 67 Sisa Dana Peningkatan Koperasi dan UKM

No.	Tahun	Pagu Tahun Anggaran	Penyaluran ke RKUD TA. 2021	Realisasi	Sisa Penyaluran TA. 2021
-----	-------	---------------------	-----------------------------	-----------	--------------------------

No.	Tahun	Pagu Tahun Anggaran	Penyaluran ke RKUD TA. 2021	Realisasi	Sisa Penyaluran TA. 2021
1	s/d 2018	0,00	0,00	0,00	0,00
2	2019	358.000.000,00	358.000.000,00	327.183.833,00	30.816.167,00
3	2020	417.358.000,00	386.541.833,00	269.932.040,00	147.425.960,00
4	2021	390.304.000,00	390.304.000,00	279.349.149,00	110.954.851,00

Data sebelum tahun 2019 tidak dapat disajikan karena adanya keterbatasan sumber data yang diperlukan.

1) Dana Pelayanan Administrasi Kependudukan

Sisa Dana Pelayanan Administrasi Kependudukan Pada Tahun 2021 dan 2020 adalah sebesar Rp225.781.013,00 dan Rp91.359.181,00. Berikut perkembangan saldo Sisa Dana Pelayanan Administrasi Kependudukan dari tahun ke tahun pada rekening Kas Umum Pemerintah Daerah Kabupaten Tanah Laut:

Tabel 68 Sisa Dana Pelayanan Administrasi Kependudukan

No.	Tahun	Pagu Tahun Anggaran	Penyaluran ke RKUD TA. 2021	Realisasi	Sisa Penyaluran TA. 2021
1	s/d 2018	0,00	0,00	0,00	91.617.233,00
2	2019	1.205.909.000,00	1.114.291.767,00	1.132.703.816,00	73.205.184,00
3	2020	417.358.000,00	1.153.072.816,00	1.134.918.819,00	91.359.181,00
4	2021	1.221.514.000,00	1.221.514.000,00	995.732.987,00	225.781.013,00

Data sebelum tahun 2019 tidak dapat disajikan karena adanya keterbatasan sumber data yang diperlukan

3) Sisa Dana Insentif Daerah (DID) Murni

Sisa Dana Insentif Daerah (DID) Murni pada Tahun 2021 adalah sebesar Rp7.699.547.800,00 dengan jumlah dana yang disalurkan dari RKUN ke RKUD Pemkab Tanah Laut adalah sebesar Rp19.072.439.000,00 dan realisasi belanjanya sebesar Rp11.372.891.200,00. Dana Insentif Daerah Murni pada Pemerintah Daerah Kabupaten Tanah Laut Tahun 2021 dipergunakan untuk bidang pendidikan, bidang kesehatan, Penguatan Perekonomian Daerah termasuk Pemberdayaan Usaha Mikro Kecil dan Menengah, Industri Kecil, dan Pemberdayaan Ekonomi Masyarakat serta untuk perlindungan sosial.

4) Sisa Kas Murni

Sisa Kas Murni Tahun 2021 adalah sebesar Rp516.225.013.059,45 merupakan saldo per 31 Desember 2021 di Bank Kalsel dengan Nomor Rekening 007.0003.00.003.8 selain saldo terikat yang sudah dijelaskan sebelumnya.

Dalam rangka manajemen kas, Pada tahun 2021 Pemerintah Daerah Kabupaten Tanah Laut menempatkan uang milik daerah dalam bentuk deposito yang ditempatkan pada Bank Kalsel dengan rincian sebagai berikut:

Tabel 69 Deposito Bank Kalsel

No.	Nomor Rekening Deposito	Suku Bunga	Tanggal Pembukaan	Tanggal Pencairan	Jumlah (Rp)
-----	-------------------------	------------	-------------------	-------------------	-------------

No.	Nomor Rekening Deposito	Suku Bunga	Tanggal Pembukaan	Tanggal Pencairan	Jumlah (Rp)
1	007.04.03.00038.9	5	13 April 2021	30 Desember 2021	100.000.000.000,00
2	007.04.03.00039.3	5	13 April 2021	30 Desember 2021	100.000.000.000,00
3	007.04.03.00040.5	5	13 April 2021	30 Desember 2021	100.000.000.000,00
4	007.04.03.00041.2	5	13 April 2021	30 Desember 2021	100.000.000.000,00
5	007.04.03.00042.9	5	13 April 2021	30 Desember 2021	100.000.000.000,00
Jumlah					500.000.000.000,00

Seluruh deposito tersebut telah dicairkan seluruhnya ke kasda sebelum 31 Desember 2021.

7.4.3.2 KAS DI BENDAHARA PENGELUARAN

31 Desember 2021

(Rp)

0,00

31 Desember 2020

(Rp)

0,00

Saldo kas di Bendahara Pengeluaran per 31 Desember 2021 dan 2020 sebesar Rp0,00 dan Rp0,00.

7.4.3.3 KAS DI BENDAHARA PENERIMAAN

31 Desember 2021

(Rp)

0,00

31 Desember 2020

(Rp)

10.138.500,00

Saldo Kas di Bendahara Penerimaan per 31 Desember 2021 dan 2020 sebesar Rp0,00 dan Rp10.138.500,00. Kas di Bendahara Penerimaan tersebut merupakan kas pada Bendahara Penerimaan Dinas Pariwisata yang bersumber dari pendapatan retribusi tempat pariwisata tanggal 31 Desember 2020 telah disetor ke rekening kas Umum Daerah Kabupaten Tanah Laut pada tanggal 04 Januari 2021.

7.4.3.4 KAS DI BADAN LAYANAN UMUM DAERAH

31 Desember 2021

(Rp)

59.162.059.397,36

31 Desember 2020

(Rp)

20.437.482.956,35

Saldo Kas di Badan Layanan Umum Daerah (BLUD) pada Tahun 2021 dan 2020 adalah sebesar Rp59.162.059.397,36 dan Rp20.437.482.956,35 terdiri dari saldo Kas pada RSUD dan PKM yang merupakan UPT Dinas Kesehatan dengan rincian sebagai berikut:

Tabel 70 Kas BLUD

No.	Uraian	Saldo Kas (Rp)		31 Desember 2021	31 Desember 2020	Kenaikan / (Penurunan)	
		Tunai	Bank	(Rp)	(Rp)	(Rp)	%
1	RSUD H. Boejasin	15.532.651,00	46.190.014.857,43	46.205.547.508,43	16.897.992.573,00	29.307.554.935,43	173,44
2	RSUD KH. Mansyur	918.357,00	1.735.760.373,00	1.736.678.730,00	1.086.776.796,00	649.901.934,00	59,80
3	PKM Angsau	0,00	791.146.831,39	791.146.831,39	776.361.792,00	14.785.039,39	1,90
4	PKM Asam-Asam	0,00	442.145.483,55	442.145.483,55	0,00	442.145.483,55	100,00
5	PKM Batakan	0,00	949.800.761,55	949.800.761,55	0,00	949.800.761,55	100,00

No.	Uraian	Saldo Kas (Rp)		31 Desember 2021	31 Desember 2020	Kenaikan / (Penurunan)	
		Tunai	Bank	(Rp)	(Rp)	(Rp)	%
6	PKM Bati-Bati	0,00	950.615.960,81	950.615.960,81	702.085.697,35	248.530.263,46	35,40
7	PKM Bumi Makmur	0,00	702.818.235,66	702.818.235,66	0,00	702.818.235,66	100,00
8	PKM Jorong	0,00	624.377.969,40	624.377.969,40	0,00	624.377.969,40	100,00
9	PKM Kait-Kait	0,00	262.387.727,96	262.387.727,96	0,00	262.387.727,96	100,00
10	PKM Kintap	0,00	829.565.487,91	829.565.487,91	0,00	829.565.487,91	100,00
11	PKM Kurau	0,00	466.719.396,97	466.719.396,97	359.997.558,00	106.721.838,97	29,65
12	PKM Padang Luas	0,00	320.070.193,49	320.070.193,49	0,00	320.070.193,49	100,00
13	PKM Panyipatan	0,00	673.639.277,63	673.639.277,63	0,00	673.639.277,63	100,00
14	PKM Pelaihari	0,00	409.661.276,74	409.661.276,74	0,00	409.661.276,74	100,00
15	PKM Sungai Cuka	0,00	319.090.221,29	319.090.221,29	0,00	319.090.221,29	100,00
16	PKM Sungai Riam	0,00	397.166.915,52	397.166.915,52	0,00	397.166.915,52	100,00
17	PKM Tajau Pecah	0,00	849.114.977,66	849.114.977,66	614.268.540,00	234.846.437,66	38,23
18	PKM Tambang Ulang	0,00	467.737.687,07	467.737.687,07	0,00	467.737.687,07	100,00
19	PKM Takisung	0,00	1.290.031.459,66	1.290.031.459,66	0,00	1.290.031.459,66	100,00
20	PKM Tanjung Habulu	0,00	159.451.659,73	159.451.659,73	0,00	159.451.659,73	100,00
21	PKM Tirtajaya	0,00	314.291.634,94	314.291.634,94	0,00	314.291.634,94	100,00
	Jumlah	16.451.008,00	59.145.608.389,36	59.162.059.397,36	20.437.482.956,35	38.724.576.441,01	189,48

Saldo tunai sebesar Rp15.532.651,00 pada RSUD H. Boejasin dan Rp918.357,00 pada RSUD KH. Mansyur merupakan pendapatan jasa pelayanan pada tanggal 31 Desember 2020. Rincian lengkap dapat dilihat pada **Lampiran 1.1**. Kas di Badan Layanan Umum Daerah.

7.4.3.5 KAS DI DANA KAPITASI JKN

31 Desember 2021

(Rp)

0,00

31 Desember 2020

(Rp)

4.678.516.301,00

Saldo Kas Dana Kapitasi JKN per 31 Desember 2021 sebesar Rp0,00 dan per 31 Desember 2020 sebesar Rp4.678.516.301,00. Pada tahun 2021 seluruh PKM (19 Puskesmas) sudah beralih status menjadi BLUD.

7.4.3.6 KAS DI DANA BOS

31 Desember 2021

(Rp)

4.054.554.910,02

31 Desember 2020

(Rp)

2.607.128.521,02

Kas di Dana Bantuan Operasional Sekolah (BOS) per 31 Desember 2021 sebesar Rp4.054.554.910,02 dan per 31 Desember 2020 sebesar Rp2.607.128.521,02. Pada Tahun 2021 Pengelolaan dana BOS berada pada 49 SMPN dan 235 SDN dibawah Dinas

Pendidikan dan Kebudayaan. Adapun Perhitungan dana BOS Tahun 2021 adalah sebagai berikut:

Saldo Awal Bank Kalsel	:	Rp	2.605.315.518,02	
Saldo Awal Tunai	:	Rp	1.813.003,00	(+)
Total Saldo Awal	:	Rp	2.607.128.521,02	
Pendapatan BOS	:	Rp	39.112.780.000,00	
Pengembalian Temuan	:	Rp	281.727.517,00	
Pendapatan Jasa Giro	:	Rp	10.671.270,00	(+)
Total Pendapatan	:	Rp	39.405.178.787,00	
Belanja BOS	:	Rp	37.957.752.398,00	(-)
Saldo Kas Dana BOS	:	Rp	4.054.554.910,02	

Pada SDN Riam Pinang terdapat selisih antara saldo awal audited dengan saldo awal rekening koran, pada saldo awal audited saldo sebesar Rp4.107.055,00, sedangkan pada rekening koran Rp3.966.200,00 selisih ini dikarenakan adanya penutupan rekening tabungan lama tetapi dana yang masih tersisa di rekening lama tersebut baru dipindah bukukan atau disetorkan pada rekening giro yang baru pada tanggal 6 Januari 2021 sebesar Rp140.855,00. Pada SDN Handil Negara 1 terdapat selisih antara saldo awal dengan saldo rekening koran, pada saldo awal *audited* hanya sebesar Rp3.123.485,00 sedangkan pada rekening koran Rp7.109.485,00. Selisih ini dikarenakan adanya salah transfer pada tanggal 29 Desember 2020 dari pihak ketiga an CV. Eureka Book House sebesar Rp3.986.000,00, saldo tersebut sudah ditarik bulan Januari tahun 2021. Rincian rekapitulasi Dana BOS dapat dilihat pada *Lampiran 1.2*.

7.4.3.7 PIUTANG

Piutang terdiri dari Piutang Pajak, Piutang Retribusi dan Piutang Lain-lain PAD Yang Sah, Piutang Transfer Pemerintah Pusat dan Piutang Transfer Antar Daerah dan Piutang Lainnya. Rincian Piutang dapat dilihat pada tabel di bawah ini:

Tabel 71 Piutang

No.	Uraian	31 Desember 2021 (Rp)	31 Desember 2020 (Rp)	Kenaikan/(Penurunan)	
				(Rp)	%
1	Piutang Pajak	16.310.176.319,00	15.397.452.464,00	912.723.855,00	5,93
2	Piutang Retribusi Daerah	428.041.500,00	1.664.854.010,00	(1.236.812.510,00)	(74,29)
3	Piutang Lain-lain PAD Yang Sah	57.002.494.023,12	22.971.330.675,12	34.031.163.348,00	148,15
4	Piutang Transfer Pemerintah Pusat	24.817.804.050,00	33.707.093.343,00	(8.889.289.293,00)	(26,37)
5	Piutang Transfer Antar Daerah	49.896.491.243,53	36.380.862.390,61	13.515.628.852,92	37,15
6	Piutang Lainnya	816.850.000,00	897.850.000,00	(81.000.000,00)	(9,02)
	Jumlah	149.271.857.135,65	111.019.442.882,73	38.252.414.252,92	34,46

Penjelasan atas masing-masing piutang tersebut adalah sebagai berikut:

7.4.3.7.1 PIUTANG PAJAK DAERAH

31 Desember 2021 (Rp)	31 Desember 2020 (Rp)
16.310.176.319,00	15.397.452.464,00

Saldo Piutang Pajak merupakan tagihan pajak daerah yang belum dipungut per 31 Desember 2021 dan 2020 sebesar Rp16.310.176.319,00 dan Rp15.397.452.464,00 dengan rincian sebagai berikut:

Tabel 72 Piutang Pajak Daerah

No.	Uraian	31 Desember 2021	31 Desember 2020	Kenaikan/(Penurunan)	
		(Rp)	(Rp)	(Rp)	%
1	Pajak PBB – P2	16.309.426.319,00	15.291.203.350,00	1.018.222.969,00	6,66
2	Pajak Restoran / Rumah Makan	750.000,00	750.000,00	0,00	0,00
3	Pajak Reklame	0,00	7.867.140,00	(7.867.140,00)	(100,00)
4	Pajak Air Bawah Tanah	0,00	97.631.974,00	(97.631.974,00)	(100,00)
	Jumlah	16.310.176.319,00	15.397.452.464,00	912.723.855,00	5,93

Daftar Piutang Pajak Daerah terdapat pada *Lampiran 2.1*.

Dari tabel Piutang Pajak Daerah tersebut dapat dijelaskan:

- 1) Saldo Piutang PBB-P2 selama tahun 2021 sebagai berikut:

Tabel 73 Piutang PBB-P2

Uraian	Nilai (Rp)
Saldo awal piutang bruto PBB P2	15.291.203.350,00
Koreksi Saldo awal Piutang PBB	25.195.371,00
Penambahan berupa penetapan PBB P2 Th. 2021	2.894.160.233,00
Pengurangan berupa penerimaan pendapatan PBB P2 di tahun 2021	1.901.132.635,00
Saldo akhir piutang bruto PBB P2	16.309.426.319,00

Daftar Piutang PBB-P2 terdapat pada *Lampiran 2.2*.

- 2) Piutang atas Pajak Restoran/Rumah Makan sebesar Rp750.000,00 merupakan piutang yang berasal dari penerimaan jasa restoran oleh 2 (dua) penyedia yang diterbitkan Surat Ketetapan Pajak Daerah namun belum dibayar sampai dengan tanggal 31 Desember 2021 antara lain Rumah Makan Kyta sebesar Rp350.000,00 atas ketetapan bulan Desember 2015 dan Rumah Makan Ramona sebesar Rp400.000,00 atas ketetapan bulan Oktober dan November 2015. Piutang Pajak Restoran/Rumah Makan ini termasuk dalam kategori piutang macet karena umur piutang di atas 3 (tiga) tahun sehingga penyisihan piutang sebesar Rp750.000,00.

Dari piutang tersebut sudah dilakukan penyisihan piutang. Perhitungan Piutang Pajak Netto dapat dijelaskan sebagai berikut:

Tabel 74 Piutang Pajak Netto

No.	Uraian	Piutang Bruto (Rp)	Penyisihan Piutang (Rp)	Piutang Netto (Rp)
1	Pajak PBB – P2	16.309.426.319,00	12.365.111.293,92	3.944.315.025,08
2	Pajak Restoran/ Rumah Makan	750.000,00	750.000,00	0,00
	Jumlah	16.310.176.319,00	12.365.861.293,92	3.944.315.025,08

7.4.3.7.2 PIUTANG RETRIBUSI

31 Desember 2021
(Rp)

428.041.500,00

31 Desember 2020
(Rp)

1.664.854.010,00

Saldo Piutang Retribusi Daerah merupakan tagihan atas retribusi daerah yang belum dipungut per 31 Desember 2021 dan 2020 sebesar Rp428.041.500,00 dan Rp1.664.854.010,00 dengan rincian sebagai berikut:

Tabel 75 Piutang Retribusi Daerah

No.	Uraian	31 Desember 2021 (Rp)	31 Desember 2020 (Rp)	Kenaikan/(Penurunan)	
				(Rp)	%
1	Retribusi Pelayanan Kesehatan (Dana Non Kapitasi JKN)	0,00	96.678.500,00	(96.678.500,00)	(100,00)
2	Retribusi Izin Pertambangan	0,00	1.119.369.010,00	(1.119.369.010,00)	(100,00)
3	Retribusi Pasar	353.771.000,00	353.129.000,00	642.000,00	0,18
4	Retribusi Parkir Khusus	74.270.500,00	95.552.500,00	(21.282.000,00)	(22,27)
5	Retribusi Pemakaian Kekayaan Daerah	0,00	125.000,00	(125.000,00)	(100,00)
	Jumlah	428.041.500,00	1.664.854.010,00	(1.236.812.510,00)	(74,29)

1) Piutang Retribusi Pelayanan Kesehatan (Non Kapitasi JKN)

Piutang atas Retribusi Pelayanan Kesehatan (Piutang Dana Non Kapitasi JKN) dilakukan reklasifikasi ke Piutang Lain-Lain PAD Yang Sah pada rekening Piutang BLUD.

2) Piutang Izin Usaha Pertambangan

Pada tahun 2021 dilakukan reklasifikasi saldo Piutang Izin Usaha Pertambangan dari Piutang Retribusi ke Piutang Lain-Lain PAD Yang Sah sebesar Rp1.119.369.010,00.

3) Piutang Retribusi Pasar

- Piutang atas Retribusi Pasar sebesar Rp353.771.000,00 merupakan nilai bruto piutang atas sewa warung, kios/los yang belum dibayar oleh penyewa sampai dengan tanggal 31 Desember 2021;
- Piutang bruto atas retribusi pasar diketahui sebesar Rp353.771.000,00 dan penyisihan piutang dengan nilai Rp220.896.030,00.

Daftar Piutang Retribusi Pasar terdapat pada **Lampiran 3.1**.

4) Piutang Retribusi Parkir

- Piutang Retribusi Parkir sebesar Rp74.270.500,00 merupakan nilai bruto yang terdiri dari Piutang Retribusi Parkir dari Dinas Perhubungan sebesar Rp42.640.000,00 dan dari Dinas Koperasi, Usaha Kecil dan Perdagangan sebesar Rp31.630.500,00;
- Saldo piutang bruto retribusi parkir dari dua SKPD tersebut telah dilakukan penyisihan piutang dengan nilai Rp19.505.000,00 pada Dinas Perhubungan serta penyisihan piutang dengan nilai Rp31.630.500,00 pada Dinas Koperasi, Usaha Kecil dan Perdagangan;
- Aging schedule* dan persentase penyisihan sebagai dasar perhitungan penyisihan sudah sesuai dengan kebijakan akuntansi Pemerintah Daerah Kabupaten Tanah Laut.

Daftar piutang Retribusi Parkir terdapat pada *Lampiran 3.2* dan *Lampiran 3.3*.

Perhitungan Piutang Retribusi netto dapat dijelaskan sebagai berikut:

Tabel 76 Piutang Retribusi Netto

No.	Uraian	Piutang Bruto (Rp)	Penyisihan Piutang (Rp)	Piutang Netto (Rp)
1	Retribusi Pasar	353.771.000,00	220.896.030,00	132.874.970,00
2	Retribusi Parkir	74.270.500,00	51.135.500,00	23.135.000,00
	Jumlah	428.041.500,00	272.031.530,00	156.009.970,00

7.4.3.7.3 PIUTANG LAIN-LAIN PAD YANG SAH

31 Desember 2021
(Rp)

57.002.494.023,12

31 Desember 2020
(Rp)

22.971.330.675,12

Saldo Piutang Lain-lain PAD Yang Sah per 31 Desember 2021 dan 2020 sebesar Rp57.002.494.023,12 dan sebesar Rp22.971.330.675,12 dengan rincian sebagai berikut:

Tabel 77 Piutang Lain-Lain PAD Yang Sah

No.	Uraian	31 Desember 2021 (Rp)	31 Desember 2020 (Rp)	Kenaikan/(Penurunan)	
				(Rp)	%
1	Piutang Tuntutan Ganti Rugi	328.426.771,12	347.395.995,12	(18.969.224,00)	(5,46)
2	Piutang Tuntutan Perbendaharaan	118.952.950,00	136.152.950,00	(17.200.000,00)	(12,63)
3	Piutang BLUD				
	- Piutang RSUD H. Boejasin	33.709.513.977,00	230.667.063,00	33.478.846.914,00	14.513,93
	- Piutang PKM	80.685.400,00	0,00	80.685.400,00	100,00
4	Piutang Sewa Pakai Kapal	1.770.950.000,00	1.809.700.000,00	(38.750.000,00)	(2,14)
5	Piutang Sapi Jantan	334.642.100,00	266.936.100,00	67.706.000,00	25,36
6	Piutang Sapi Betina	272.250.000,00	0,00	272.250.000,00	100,00
7	Piutang Dana Kapitasi JKN	0,00	429.800,00	(429.800,00)	(100,00)
8	Piutang Ijin Usaha Pertambangan	1.052.382.510,00	0,00	1.052.382.510,00	100,00
9	Piutang Lain-lain PAD Yang Sah Lainnya				
	- BPR	19.252.815.600,00	20.000.000.000,00	(747.184.400,00)	(3,74)
	- PKM Kait-Kait	0,00	4.239.940,00	(4.239.940,00)	(100,00)
	- KONI	0,00	2.024.040,00	(2.024.040,00)	(100,00)
	- Temuan Inspektorat	81.874.715,00	173.784.787,00	(91.910.072,00)	(52,89)
	Jumlah	57.002.494.023,12	22.971.330.675,12	34.031.163.348,00	148,15

Untuk Piutang Ijin Usaha Pertambangan pada tahun 2020 masuk ke dalam Piutang Retribusi dan pada tahun 2021 dilakukan reklasifikasi ke Piutang Lain-Lain PAD yang Sah. Piutang Dana Non Kapitasi JKN tahun sebelumnya masuk ke Piutang Retribusi dan direklasifikasi ke Piutang BLUD.

1. Piutang Tuntutan Ganti Rugi (TGR)

31 Desember 2021
(Rp)

328.426.771,12

31 Desember 2020
(Rp)

347.395.995,12

Saldo Piutang Tuntutan Ganti Rugi yang belum disetor ke kas daerah per 31 Desember 2021 dan 2020 sebesar Rp328.426.771,12 dan Rp347.395.995,12. Saldo Piutang Tuntutan Ganti Rugi (TGR) merupakan saldo dari 6 (enam) orang yang telah menandatangani Surat Keterangan Tanggung Jawab Mutlak (SKTJM) atas kerugian daerah. Rincian bruto Piutang Tuntutan Ganti Rugi sebagai berikut.

Tabel 78 Rincian Piutang Tagihan Tuntutan Ganti Rugi (TGR)

No.	Uraian	31 Desember 2021 (Rp)	31 Desember 2020 (Rp)	Kenaikan/(Penurunan)	
				(Rp)	%
1	RHM	58.717.172,00	73.686.396,00	(14.969.224,00)	(20,31)
2	H.JR/IQB	31.683.765,00	34.683.765,00	(3.000.000,00)	(8,65)
3	NASR	55.799.998,85	55.799.998,85	0,00	0,00
4	HJ.AST/PT.RUJ	93.141.441,43	94.141.441,43	(1.000.000,00)	(1,06)
5	CV.ACG/HJ.NS	6.136.699,84	6.136.699,84	0,00	0,00
6	HJ. S/CV.H	82.947.694,00	82.947.694,00	0,00	0,00
	Jumlah	328.426.771,12	347.395.995,12	(18.969.224,00)	(5,46)

Piutang Tuntutan Ganti Rugi (TGR) ini telah dilakukan penyisihan dengan nilai Rp180.055.268,07. Rincian lebih lanjut dimuat dalam *Lampiran 4.1*.

2. Piutang Tuntutan Perbendaharaan

31 Desember 2021
(Rp)

118.952.950,00

31 Desember 2020
(Rp)

136.152.950,00

Saldo Piutang Tuntutan Perbendaharaan yang belum disetor ke kas daerah per 31 Desember 2021 dan 2020 sebesar Rp118.952.950,00 dan sebesar Rp136.152.950,00. Saldo Piutang Tuntutan Perbendaharaan (TP) merupakan saldo dari 2 (dua) orang yang telah menandatangani Surat Keterangan Tanggung Jawab Mutlak (SKTJM) atas kerugian daerah. Rincian bruto Piutang Tuntutan Perbendaharaan sebagai berikut.

Tabel 79 Rincian Piutang Tuntutan Perbendaharaan

No.	Uraian	31 Desember 2021 (Rp)	31 Desember 2020 (Rp)	Kenaikan/(Penurunan)	
				(Rp)	%
1	ADH	7.897.950,00	25.097.950,00	(17.200.000,00)	(68,53)
2	KART	111.055.000,00	111.055.000,00	0,00	0,00
	Jumlah	118.952.950,00	136.152.950,00	(17.200.000,00)	(12,63)

Piutang Tuntutan Perbendaharaan (TP) ini telah dilakukan penyisihan dengan nilai Rp67.564.393,00. Rincian lebih lanjut dimuat dalam *Lampiran 4.2*.

3. Piutang BLUD

**31 Desember 2021
(Rp)**

33.790.199.377,00

**31 Desember 2020
(Rp)**

230.667.063,00

Saldo Piutang BLUD per 31 Desember 2021 dan 2020 sebesar Rp33.790.199.377,00 dan Rp230.667.063,00. Saldo piutang ini merupakan saldo Piutang BLUD RSUD H. Boejasin sebesar Rp33.709.513.977,00 dan saldo piutang Dana Non kapitasi pada 8 (delapan) PKM BLUD di Kabupaten Tanah Laut sebagai Fasilitas Kesehatan Tingkat Pertama sebesar Rp80.685.400,00.

Piutang bruto RSUD. H. Boejasin sebesar Rp33.709.513.977,00 terdiri atas:

Tabel 80 Piutang BLUD RSUD H. Boejasin Bruto

No.	Uraian	31 Desember 2021 (Rp)	31 Desember 2020 (Rp)	Kenaikan/(Penurunan)	
				(Rp)	%
1	Piutang Pelayanan PT.Asuransi Inheatth	5.304.350,00	5.304.350,00	0,00	0,00
2	Piutang Jasa Umum (Kerjasama dengan Pihak ketiga)	33.699.036.377,00	220.189.463,00	33.478.846.914,00	15.204,56
3	Piutang Pelayanan Kesehatan Pasien	5.173.250,00	5.173.250,00	0,00	0,00
	Jumlah	33.709.513.977,00	230.667.063,00	33.478.846.914,00	14.513,93

Piutang Netto BLUD RSUD H. Boejasin dapat dijelaskan sebagai berikut:

Tabel 81 Piutang BLUD RSUD H. Boejasin Netto

No.	Uraian	Piutang Bruto (Rp)	Penyisihan Piutang (Rp)	Piutang Netto (Rp)
1	Piutang Pelayanan PT.Asuransi Inheatth	5.304.350,00	1.591.305,00	3.713.045,00
2	Piutang Jasa Umum (Kerjasama dengan Pihak ketiga)	33.699.036.377,00	250.898.108,97	33.448.138.268,03
3	Piutang Pelayanan Kesehatan Pasien	5.173.250,00	5.173.250,00	0,00
	Jumlah	33.709.513.977,00	257.662.663,97	33.451.851.313,03

Piutang Bruto PKM BLUD dapat dijelaskan sebagai berikut:

Tabel 82 Piutang PKM BLUD Bruto

No.	Uraian	31 Desember 2021 (Rp)	31 Desember 2020 (Rp)	Kenaikan / (Penurunan)	
				(Rp)	%
1	PKM Batakan	0,00	21.022.500,00	(21.022.500,00)	(100,00)
2	PKM Padang Luas	2.400.000,00	5.100.000,00	(2.700.000,00)	(52,94)
3	PKM Jorong	0,00	5.846.000,00	(5.846.000,00)	(100,00)
4	PKM Takisung	27.340.000,00	32.595.000,00	(5.255.000,00)	(16,12)
5	PKM Kait Kait	4.460.000,00	4.505.000,00	(45.000,00)	(1,00)
6	PKM Tambang Ulang	11.125.000,00	13.700.000,00	(2.575.000,00)	(18,80)
7	PKM Tanjung Habulu	2.000.000,00	4.980.000,00	(2.980.000,00)	(59,84)
8	PKM Sungai Riam	0,00	2.100.000,00	(2.100.000,00)	(100,00)

No.	Uraian	31 Desember 2021	31 Desember 2020	Kenaikan / (Penurunan)	
		(Rp)	(Rp)	(Rp)	%
9	PKM Panyipatan	5.300.000,00	0,00	5.300.000,00	100,00
10	PKM Asam Asam	22.615.000,00	0,00	22.615.000,00	100,00
11	PKM Bati Bati	0,00	5.630.000,00	(5.630.000,00)	(100,00)
12	PKM Angsau	0,00	1.200.000,00	(1.200.000,00)	(100,00)
13	PKM Sungai Cuka	5.445.400,00	0,00	5.445.400,00	100,00
	Jumlah	80.685.400,00	96.678.500,00	(15.993.100,00)	(16,54)

Piutang Netto PKM BLUD dapat dijelaskan sebagai berikut:

Tabel 83 Piutang PKM BLUD Netto

No.	Uraian	Piutang Bruto (Rp)	Penyisihan Piutang (Rp)	Piutang Netto (Rp)
1	PKM Batakan	0,00	0,00	0,00
2	PKM Padang Luas	2.400.000,00	12.000,00	2.388.000,00
3	PKM Jorong	0,00	0,00	0,00
4	PKM Takisung	27.340.000,00	136.700,00	27.203.300,00
5	PKM Kait Kait	4.460.000,00	22.300,00	4.437.700,00
6	PKM Tambang Ulang	11.125.000,00	55.625,00	11.069.375,00
7	PKM Tanjung Habulu	2.000.000,00	10.000,00	1.990.000,00
8	PKM Sungai Riam	0,00	0,00	0,00
9	PKM Panyipatan	5.300.000,00	26.500,00	5.273.500,00
10	PKM Asam Asam	22.615.000,00	113.075,00	22.501.925,00
11	PKM Bati Bati	0,00	0,00	0,00
12	PKM Angsau	0,00	0,00	0,00
13	PKM Sungai Cuka	5.445.400,00	27.227,00	5.418.173,00
	Jumlah	80.685.400,00	403.427,00	80.281.973,00

Rincian lengkap Piutang BLUD dapat dilihat pada *Lampiran 4.3*.

4. Piutang Sewa Pakai Kapal

31 Desember 2021

(Rp)

1.770.950.000,00

31 Desember 2020

(Rp)

1.809.700.000,00

Saldo Piutang Sewa Pakai Kapal per 31 Desember 2021 dan 31 Desember 2020 sebesar Rp1.770.950.000,00 dan Rp1.809.700.000,00 terdiri atas:

Tabel 84 Piutang Sewa Pakai Kapal Bruto

No.	Uraian	31 Desember 2021	31 Desember 2020	Kenaikan/(Penurunan)	
		(Rp)	(Rp)	(Rp)	%
1	Perjanjian 30 Desember 2010	41.000.000,00	46.000.000,00	(5.000.000,00)	(10,87)
2	Perjanjian 30 Desember 2011	15.000.000,00	15.000.000,00	0,00	0,00
3	Perjanjian 08 Januari 2013	561.500.000,00	561.500.000,00	0,00	0,00
4	Perjanjian 01 April 2013	553.750.000,00	559.500.000,00	(5.750.000,00)	(1,03)
5	Perjanjian 01 Juli 2013	599.700.000,00	627.700.000,00	(28.000.000,00)	(4,46)

No.	Uraian	31 Desember 2021	31 Desember 2020	Kenaikan/(Penurunan)	
		(Rp)	(Rp)	(Rp)	%
	Jumlah	1.770.950.000,00	1.809.700.000,00	(38.750.000,00)	(2,14)

Piutang Sewa Pakai Kapal Alat Tangkap beserta kelengkapannya per 31 Desember 2021 sebesar Rp1.770.950.000,00 merupakan Piutang Sewa Kapal untuk Kelompok Usaha Bersama (KUB). Terhadap piutang ini telah dilakukan penyisihan dengan nilai Rp1.770.950.000,00 sebagai berikut:

Tabel 85 Piutang Sewa Pakai Kapal Netto

No.	Uraian	Piutang Bruto (Rp)	Penyisihan Piutang (Rp)	Piutang Netto (Rp)
1	Perjanjian 30 Desember 2010	41.000.000,00	41.000.000,00	0,00
2	Perjanjian 30 Desember 2011	15.000.000,00	15.000.000,00	0,00
3	Perjanjian 08 Januari 2013	561.500.000,00	561.500.000,00	0,00
4	Perjanjian 01 April 2013	553.750.000,00	553.750.000,00	0,00
5	Perjanjian 01 Juli 2013	599.700.000,00	599.700.000,00	0,00
	Jumlah	1.770.950.000,00	1.770.950.000,00	0,00

Rincian Piutang Sewa Pakai Kapal pada *Lampiran 4.4*.

5. Piutang Sapi Jantan

31 Desember 2021 (Rp)	31 Desember 2020 (Rp)
<u>334.642.100,00</u>	<u>266.936.100,00</u>

Saldo Piutang Sapi Jantan per 31 Desember 2021 dan 31 Desember 2020 sebesar Rp334.642.100,00 dan Rp266.936.100,00. Piutang Sapi Jantan sebesar Rp334.642.100,00 merupakan nilai bruto atas penjualan sapi jantan yang telah dilakukan penyisihan sebesar piutang yaitu Rp334.642.100,00 dikarenakan umur piutang lebih dari 3 tahun (masuk kategori kualitas macet). Rincian Piutang Sapi Jantan terdapat pada *Lampiran 4.5*.

6. Piutang Sapi Betina

31 Desember 2021 (Rp)	31 Desember 2020 (Rp)
<u>272.250.000,00</u>	<u>0,00</u>

Saldo Piutang Sapi Betina per 31 Desember 2021 dan 31 Desember 2020 sebesar Rp272.250.000,00 dan Rp0,00. Piutang Sapi Betina sebesar Rp272.250.000,00 merupakan nilai bruto atas penjualan sapi betina yang telah dilakukan penyisihan sebesar Rp1.361.250,00. Rincian Piutang Sapi Betina terdapat pada *Lampiran 4.6*.

7. Piutang Dana Kapitasi JKN

31 Desember 2021 (Rp)	31 Desember 2020 (Rp)
<u>0,00</u>	<u>429.800,00</u>

Piutang Dana Kapitasi per 31 Desember 2021 dan 2020 sebesar Rp0,00 dan Rp429.800,00. Rincian Piutang Dana Kapitasi JKN terdapat pada *Lampiran 4.7*.

8. Piutang Ijin Usaha Pertambangan

31 Desember 2021	31 Desember 2020
(Rp)	(Rp)
1.052.382.510,00	1.119.369.010,00

Pada tahun 2020 sebelumnya Piutang Ijin Usaha Pertambangan masuk ke dalam rekening Piutang Retribusi, dan pada tahun 2021 direklasifikasi ke rekening Piutang Lain-Lain PAD Yang Sah.

- Dengan adanya UU No.28 Tahun 2009 tentang Pajak dan Retribusi Daerah maka semua perda pajak dan retribusi yang tidak diatur dalam Undang-undang tersebut tidak boleh dipungut lagi. Salah satunya Peraturan Daerah Retribusi Izin Usaha Pertambangan;
- Perda Nomor 4 Tahun 2010 tentang Pencabutan Peraturan Daerah tentang retribusi daerah, dihitung sejak tanggal 1 Januari 2011 perda – perda yang tidak diatur dalam UU 28 Tahun 2009 tidak boleh dipungut lagi dan dicabut kecuali sisa-sisa piutang tahun sebelumnya;
- Menindaklanjuti Laporan Hasil Pemeriksaan atas Laporan Keuangan Pemerintah Daerah Kabupaten Tanah Laut Tahun 2017 Nomor 11.b/LHP/XIX.BJM/05/2019 tanggal 25 Mei 2019 Pemerintah Daerah sudah melakukan koordinasi dengan Dinas Energi dan Sumber Daya Mineral Provinsi Kalimantan Selatan namun berdasarkan Surat Kepala Dinas Energi dan Sumber Daya Mineral Provinsi Kalimantan Selatan Nomor 540/390/BMB/DESDM tanggal 22 Januari 2020 menyatakan bahwa Piutang Ijin Usaha Pertambangan sebesar Rp1.119.369.010,00 menjadi kewenangan dan tercatat di Neraca Pemerintah Daerah Kabupaten Tanah Laut;
- Saldo Piutang Ijin Usaha Pertambangan sebesar Rp1.052.382.510,00 merupakan piutang bruto yang telah dilakukan penyisihan sebesar Rp1.052.382.510,00. Namun berdasarkan aging schedule piutang, diketahui bahwa Piutang Retribusi Ijin Usaha Pertambangan umur piutangnya masuk dalam kategori piutang macet karena diatas 3 tahun. Jadi pencatatan nettonya Rp0,00 dan sampai saat ini masih dalam proses penagihan.

Pada tahun 2020 sebelumnya Piutang Ijin Usaha Pertambangan masuk ke dalam rekening Piutang Retribusi, dan pada tahun 2021 direklasifikasi ke rekening Piutang Lain-Lain PAD Yang Sah.

9. Piutang Lain-Lain PAD Yang Sah Lainnya

31 Desember 2021	31 Desember 2020
(Rp)	(Rp)
19.334.690.315,00	20.180.048.767,00

Saldo Piutang Lain-lain PAD Yang Sah Lainnya per 31 Desember 2021 dan 2020 sebesar Rp19.334.690.315,00 dan Rp20.180.048.767,00 dengan rincian sebagai berikut.

Tabel 86 Piutang Lain-lain PAD Yang Sah Lainnya

No.	Uraian	31 Desember 2021 (Rp)	31 Desember 2020 (Rp)	Kenaikan/(Penurunan)	
				(Rp)	%
1	BPR	19.252.815.600,00	20.000.000.000,00	(747.184.400,00)	(3,74)
2	PKM Kait-Kait	0,00	4.239.940,00	(4.239.940,00)	(100,00)
3	KONI	0,00	2.024.040,00	(2.024.040,00)	(100,00)
4	Temuan Inspektorat	81.874.715,00	173.784.787,00	(91.910.072,00)	(52,89)
	Jumlah	19.334.690.315,00	20.180.048.767,00	(845.358.452,00)	(4,19)

Piutang Lain-lain PAD Yang Sah Lainnya sebesar Rp19.334.690.315,00 terdiri dari Pinjaman yang diberikan kepada Bank Perkreditan Rakyat Tanah Laut untuk pinjaman tanpa bunga kepada masyarakat sebesar Rp19.252.815.600,00 yang akan dikembalikan dalam waktu yang ditentukan dalam perjanjian, dan Piutang Pengembalian Temuan Inspektorat atas pengelolaan Dana BOS pada SD dan SMP se-Kabupaten Tanah Laut sebesar Rp81.874.715,00.

Tabel 87 Piutang Lain-Lain PAD Yang Sah Lainnya Netto

No.	Uraian	Piutang Bruto (Rp)	Penyisihan Piutang (Rp)	Piutang Netto (Rp)
1	BPR	19.252.815.600,00	5.151.407.800,00	14.101.407.800,00
2	Temuan Inspektorat	81.874.715,00	24.562.414,50	57.312.300,50
	Jumlah	19.334.690.315,00	5.175.970.214,50	14.158.720.100,50

Rincian piutang Lain-Lain PAD Yang Sah Lainnya terdapat pada *Lampiran 4.8*. Perhitungan Piutang Lain-Lain PAD Yang Sah netto dapat dijelaskan sebagai berikut:

Tabel 88 Piutang Lain-Lain PAD Yang Sah Netto

No.	Uraian	Piutang Bruto (Rp)	Penyisihan Piutang (Rp)	Piutang Netto (Rp)
1	Piutang Tuntutan Ganti Rugi	328.426.771,12	180.055.268,07	148.371.503,05
2	Piutang Tuntutan Perbendaharaan	118.952.950,00	51.388.557,00	67.564.393,00
3	Piutang BLUD	33.790.199.377,00	258.066.090,97	33.532.133.286,03
4	Piutang Sewa Pakai Kapal	1.770.950.000,00	1.770.950.000,00	0,00
5	Piutang Sapi Jantan	334.642.100,00	334.642.100,00	0,00
6	Piutang Sapi Betina	272.250.000,00	1.361.250,00	270.888.750,00
7	Piutang Ijin Usaha Pertambangan	1.052.382.510,00	1.052.382.510,00	0,00
8	Piutang Lain-lain PAD Yang Sah Lainnya			
	- BPR	19.252.815.600,00	5.151.407.800,00	14.101.407.800,00
	- Temuan Inspektorat	81.874.715,00	24.562.414,50	57.312.300,50
	Jumlah	57.002.494.023,12	8.824.815.990,544	48.177.678.032,58

7.4.3.7.4 PIUTANG TRANSFER PEMERINTAH PUSAT

31 Desember 2021
(Rp)

24.817.804.050,00

31 Desember 2020
(Rp)

33.707.093.343,00

Saldo Piutang Transfer Pemerintah Pusat per 31 Desember 2021 dan 2020 sebesar Rp24.817.804.050,00 dan Rp33.707.093.343,00. Rincian Piutang Transfer Pemerintah Pusat adalah sebagai berikut:

Tabel 89 Piutang Transfer Pemerintah Pusat

No.	Uraian	31 Desember 2021 (Rp)	31 Desember 2020 (Rp)	Kenaikan / (Penurunan)	
				(Rp)	%
1	DBH PBB	22.205.005.202,00	6.321.296.543,00	15.883.708.659,00	251,27
2	DBH PPh Ps.21, Ps. 25/29	2.346.279.051,00	2.282.264.400,00	64.014.651,00	2,80
3	DBH CHT	624,00	0,00	624,00	100,00
4	DBH SDA Mineral dan Batu Bara	246.359.748,00	0,00	246.359.748,00	100,00
5	DBH SDA Minyak Bumi dan Gas Bumi	0,00	24.751.749.300,00	(24.751.749.300,00)	(100,00)
6	DBH SDA Perikanan	0,00	316.881.000,00	(316.881.000,00)	(100,00)
7	DBH SDA Kehutanan	20.159.425,00	34.902.100,00	(14.742.675,00)	(42,24)
	Jumlah	24.817.804.050,00	33.707.093.343,00	(8.889.289.293,00)	(26,37)

Saldo Piutang Transfer Pemerintah Pusat merupakan Dana Bagi Hasil yang kurang bayar dari Pemerintah Pusat berdasarkan Peraturan Menteri Keuangan Republik Indonesia Tanggal 16 September 2021 Nomor 129/PMK.07/2021 tentang Penetapan Kurang Bayar, Lebih Bayar, dan Alokasi Sementara Kurang Bayar Dana Bagi Hasil pada Tahun 2021.

Piutang Transfer Pemerintah Pusat ini tidak dilakukan penyisihan piutang sesuai dengan Buletin Teknis Standar Akuntansi Pemerintahan Nomor 16 Akuntansi Piutang Berbasis Akrual. Daftar Piutang Transfer Pemerintah Pusat pada *Lampiran 5*.

7.4.3.7.5 PIUTANG TRANSFER ANTAR DAERAH

31 Desember 2021
(Rp)

49.896.491.243,53

31 Desember 2020
(Rp)

36.380.662.390,51

Saldo Piutang Transfer Antar Daerah per 31 Desember 2021 dan 2020 sebesar Rp49.896.491.243,53 dan Rp36.380.662.390,51. Rincian Piutang Transfer Antar Daerah adalah sebagai berikut:

Saldo Piutang Transfer Antar Daerah tersebut merupakan sisa Dana Bagi Hasil Pajak Provinsi yang belum diterima oleh Pemerintah Kabupaten Tanah Laut sampai dengan 31 Desember 2021 berdasarkan Peraturan Gubernur Kalimantan Selatan sebagai berikut:

Tabel 90 Pergub Bagi Hasil Pemerintah Provinsi

No.	Uraian	No. Peraturan Gubernur	Nilai Yang Disalurkan (Rp)
1	Pajak Bahan Bakar Kendaraan Bermotor (PBB-KB)	Pergub Nomor 65 Tahun 2021	12.507.696.503,01
		Pergub Nomor 013 Tahun 2022	21.854.536.954,04

No.	Uraian	No. Peraturan Gubernur	Nilai Yang Disalurkan (Rp)
2	Pajak Kendaraan Bermotor (PKB)	Pergub Nomor 66 Tahun 2021	3.756.898.882,50
		Pergub Nomor 012 Tahun 2022	4.121.873.860,99
3	Bea Balik Nama Kendaraan Bermotor (BBNKB)	Pergub Nomor 66 Tahun 2021	2.903.740.792,85
		Pergub Nomor 012 Tahun 2022	1.844.070.529,15
4	Pajak Air Permukaan	Pergub Nomor 014 Tahun 2022	35.556.219,99
5	Pajak Rokok	Pergub Nomor 011 Tahun 2022	2.872.117.501,00
Jumlah			49.896.491.243,53

Piutang Transfer Antar Daerah dapat dijelaskan sebagai berikut:

Tabel 91 Piutang Transfer Antar Daerah

No.	Uraian	31 Desember 2021 (Rp)	31 Desember 2020 (Rp)	Kenaikan/(Penurunan)	
				(Rp)	%
1	Pajak Kendaraan Bermotor (PKB)	7.878.772.743,49	5.528.405.247,07	2.350.367.496,42	42,51
2	Bea Balik Nama Kendaraan Bermotor (BBnKB)	4.747.811.322,00	2.536.988.004,53	2.210.823.317,47	87,14
3	Pajak Bahan Bakar Kendaraan Bermotor (PBB-KB)	34.362.233.457,05	25.368.516.317,51	8.993.717.139,54	35,45
4	Pajak Rokok	2.872.117.501,00	2.905.632.564,00	(33.515.063,00)	(1,15)
5	Pajak Pengambilan Air Bawah Tanah dan Air Permukaan (ABT-AP)	35.556.219,99	41.120.257,40	(5.564.037,41)	(13,53)
Jumlah		49.896.491.243,53	36.380.662.390,51	13.515.828.853,02	37,15

Rincian lengkap daftar Piutang Transfer Antar Daerah pada *Lampiran 6*. Piutang Transfer Antar Daerah ini tidak dilakukan penyisihan piutang sesuai dengan Buletin Teknis Standar Akuntansi Pemerintahan Nomor 16 Akuntansi Piutang Berbasis Akrua.

7.4.3.7.6 PIUTANG LAINNYA

31 Desember 2021

(Rp)

816.850.000,00

31 Desember 2020

(Rp)

897.850.000,00

Saldo Piutang Lainnya merupakan saldo piutang Bagian Lancar Tagihan Penjualan Angsuran atau Piutang sewa beli kapal per 31 Desember 2021 dan 2020 sebesar Rp816.850.000,00 dan sebesar Rp897.850.000,00 merupakan saldo bruto dari tagihan penjualan angsuran atas kerjasama pemanfaatan kapal dan alat tangkap ikan pada Dinas Ketahanan Pangan dan Perikanan. Rincian piutang bruto tahun 2021 dan 2020 sebagai berikut:

Tabel 92 Rincian Piutang Lancar Tagihan Penjualan Angsuran

No.	Uraian	31 Desember 2021 (Rp)	31 Desember 2020 (Rp)	Kenaikan/(Penurunan)	
				(Rp)	%
1	AH	55.500.000,00	55.500.000,00	0,00	0,00
2	Usm	126.000.000,00	126.000.000,00	0,00	0,00
3	Jhr	54.000.000,00	54.000.000,00	0,00	0,00
4	TS	102.500.000,00	108.500.000,00	(6.000.000,00)	(5,53)

No.	Uraian	31 Desember 2021 (Rp)	31 Desember 2020 (Rp)	Kenaikan/(Penurunan)	
				(Rp)	%
5	Rms	126.000.000,00	126.000.000,00	0,00	0,00
6	Swn	0,00	50.000.000,00	(50.000.000,00)	(100,00)
7	Hj	155.250.000,00	155.250.000,00	0,00	0,00
8	Ltk	99.000.000,00	99.000.000,00	0,00	0,00
9	Iskd	98.600.000,00	123.600.000,00	(25.000.000,00)	(20,23)
	Jumlah	816.850.000,00	897.850.000,00	(81.000.000,00)	(9,02)

Rincian lebih lanjut dimuat dalam *Lampiran 7*.

Saldo bruto tersebut di atas telah dilakukan penyisihan dengan persentase 100% karena umur piutangnya di atas 3 tahun. Penyisihan Piutang Lancar Tagihan Penjualan Angsuran dengan nilai Rp816.850.000,00. Piutang netto dapat dijelaskan sebagai berikut:

Tabel 93 Rincian Piutang Netto Bagian Lancar Tagihan Penjualan Angsuran

No.	Uraian	Piutang Bruto (Rp)	Penyisihan Piutang (Rp)	Piutang Netto (Rp)
1	Piutang Lancar Tagihan Penjualan Angsuran	816.850.000,00	816.850.000,00	0,00
	Jumlah	816.850.000,00	816.850.000,00	0,00

7.4.3.7.7 PENYISIHAN PIUTANG

31 Desember 2021
(Rp)

22.295.734.650,46

31 Desember 2020
(Rp)

19.951.441.320,99

Saldo Penyisihan Piutang per 31 Desember 2021 dan 2020 sebesar Rp22.295.734.650,46 dan sebesar Rp19.951.441.320,99. Rincian Penyisihan bruto tahun 2021 dan 2020 sebagai berikut:

Tabel 94 Penyisihan Piutang

No.	Uraian	31 Desember 2021 (Rp)	31 Desember 2020 (Rp)	Kenaikan/(Penurunan)	
				(Rp)	%
1	Penyisihan Piutang Pajak Daerah	12.365.861.293,92	12.739.567.270,42	(373.705.976,50)	(2,93)
2	Penyisihan Piutang Retribusi	272.031.530,00	1.334.053.667,50	(1.062.022.137,50)	(79,61)
3	Penyisihan Piutang Lain-lain PAD Yang Sah	8.840.991.826,54	4.979.970.383,07	3.861.021.443,47	77,53
4	Penyisihan Piutang Lain-lain	816.850.000,00	897.850.000,00	(81.000.000,00)	(9,02)
	Jumlah	22.295.734.650,46	19.951.441.320,99	2.344.293.329,47	11,75

7.4.3.8 PERSEDIAAN

31 Desember 2021
(Rp)

27.714.368.100,41

31 Desember 2020
(Rp)

24.154.425.103,16

Saldo Persediaan per 31 Desember 2021 dan 2020 sebesar Rp27.714.368.100,41 dan Rp24.154.425.103,16. Saldo Persediaan Kabupaten Tanah Laut pada Tahun Anggaran 2021 memiliki sumber penerimaan yang berasal dari APBD, BTT, BOS, serta BLUD. Saldo

Realisasi Persediaan yang berasal dari APBD per 31 Desember 2021 mengalami kenaikan sebesar Rp1.010.824.630,44 atau sebesar 6,20% dari tahun sebelumnya. Saldo Realisasi Persediaan yang berasal dari BTT per 31 Desember 2021 mengalami penurunan sebesar Rp7.536.228.070,00 atau sebesar 98,74% dari tahun sebelumnya. Saldo Realisasi Persediaan yang berasal dari BOS per 31 Desember 2021 mengalami kenaikan sebesar Rp989.930.955,44 atau sebesar 6,07% dari tahun sebelumnya. Saldo Realisasi Persediaan yang berasal dari BLUD per 31 Desember 2021 mengalami kenaikan sebesar Rp8.764.276.170,15 atau sebesar 100,00% dari tahun sebelumnya. Untuk rincian masing-masing sumber yang tercatat pada tahun 2021 dapat dilihat pada tabel dibawah ini :

Tabel 95 Rincian Persediaan Berasal dari dana APBD

No.	Uraian	31 Desember 2021 (Rp)	31 Desember 2020 (Rp)	Kenaikan/(Penurunan)	
				(Rp)	%
1	Alat Tulis Kantor	420.167.908,30	934.590.433,64	(514.422.525,34)	(55,04)
2	Alat Listrik	68.168.375,00	123.475.706,00	(55.307.331,00)	(44,79)
3	Materai	33.190.000,00	474.000,00	32.716.000,00	6902,11
4	Perabot Kantor	618.593.020,00	733.506.507,00	(114.913.487,00)	(15,67)
5	Natura	31.442.300,00	0,00	31.442.300,00	100,00
6	Barang Hibah	4.488.728.000,00	208.540.876,00	4.280.187.124,00	2052,45
7	Bahan Komputer	565.525.323,00	500.570.200,00	64.955.123,00	12,98
8	Bibit Ternak / Bibit Tanaman	11.900.000,00	11.400.000,00	500.000,00	4,39
9	Alat Kesehatan Habis Pakai	3.887.948.246,36	3.849.654.068,35	38.294.178,01	0,99
10	Bahan Obat-Obatan	4.943.835.543,94	6.398.258.586,15	(1.454.423.042,22)	(22,73)
11	Bahan Kimia	1.443.707.108,00	908.088.036,00	535.619.072,00	58,98
12	Suku Cadang	121.514.400,00	2.641.807.280,00	(2.520.292.880,00)	(95,40)
13	Bahan Bakar Minyak/Gas	0,00	2.360.800,00	(2.360.800,00)	(100,00)
14	Kertas dan Cover	206.711.199,00	0,00	206.711.199,00	100,00
15	Alat/Bahan untuk Kegiatan Kantor Lainnya	484.469.700,00	0,00	484.469.700,00	100,00
16	Bahan Lainnya	0,00	2.350.000,00	(2.350.000,00)	(100,00)
	Jumlah	17.325.901.123,60	16.315.076.493,15	1.010.824.630,45	6,20

Pada persediaan barang pakai habis sesuai dengan tabel diatas terdapat beberapa *item* barang persediaan yang mengalami kenaikan dan penurunan sesuai stock opname yang ada di SKPD antara lain sebagai berikut:

- 1) Persediaan Suku Cadang yang terdapat pada DPRKPLH dan DP2KBP3A dengan total barang persediaan Suku Cadang sebesar Rp121.514.400,00 sedangkan pada Tahun Anggaran 2020 sebesar Rp2.641.807.280,00 sehingga ada penurunan sebesar Rp2.520.292.880,00 atau 95,40%;
- 2) Persediaan Bahan Obat-Obatan yang terdapat pada Dinas Kesehatan, RSUD K. H. Mansyur, dan DP2KBP3A dengan total barang persediaan Rp4.943.835.543,94 sedangkan pada Tahun Anggaran 2020 sebesar Rp 6.398.258.586,16 sehingga ada penurunan sebesar Rp1.454.423.042,22 atau 22,73%. Hal ini dikarenakan untuk tahun 2021 barang obat-obat antara APBD dan BLUD sudah dipisah berdasarkan sumber penerimaanya masing – masing;

- 3) Persediaan Alat Tulis Kantor untuk tahun 2021 sebesar Rp420.167.908,30, untuk total stock opname persediaan barang pakai habis pada Tahun Anggaran 2020 sebesar Rp 934.590.433,64, terjadi penurunan sebesar Rp514.422.525,34 atau sebesar 55,04%. Hal ini disebabkan adanya perubahan kode rekening yang terjadi pada tahun 2021 sehingga mempengaruhi terhadap nilai yang ada pada tahun 2020;
- 4) Barang Hibah terdapat pada DPUPRP sebesar Rp4.464.728.000,00, dan Inspektorat Kabupaten sebesar Rp24.000.000,00 dengan total persediaan Rp4.488.728.000,00 sesuai dengan berita acara *stock opname*, sedangkan pada Tahun Anggaran 2020 sebesar Rp208.540.876,00, sehingga ada kenaikan sebesar Rp4.280.187.124,00 atau sebesar 2.052,45%;
- 5) Bahan Kimia pada Tahun Anggaran 2021 sebesar Rp1.443.707.108,00 sedangkan pada Tahun Anggaran 2020 sebesar Rp908.088.036,00, terjadi kenaikan sebesar Rp535.619.072,00 atau 58,98%. Bahan kimia yang paling tinggi terdapat pada Dinas Kesehatan sebesar Rp958.441.058,00;

Dalam saldo 31 Desember 2021 masih terdapat persediaan yang sudah tidak terpakai dikarenakan terjadi kebakaran dan belum ada usulan untuk penghapusan barang persediaan tersebut, persediaan tersebut terdapat pada Dinas Sosial dan Badan Penanggulangan Bencana Daerah.

Sementara untuk persediaan yang lain diperoleh dari Belanja Tidak Terduga (BTT), Bantuan Operasional Sekolah (BOS) dan Belanja Layanan Umum Daerah (BLUD) dengan rincian sebagai berikut:

Tabel 96 Rincian Persediaan Berasal dari Dana BTT

No.	Uraian	31 Desember 2021 (Rp)	31 Desember 2020 (Rp)	Kenaikan/(Penurunan)	
				(Rp)	%
1	Alat Kesehatan Habis Pakai	95.785.040,00	7.061.488.800,00	(6.965.703.760,00)	(98,64)
2	Alat Listrik	0,00	5.760.000,00	(5.760.000,00)	(100,00)
3	Alat Kebersihan dan Bahan Pembersih	0,00	43.556.000,00	(43.556.000,00)	(100,00)
4	Bahan obat-obatan	0,00	521.208.310,00	(521.208.310,00)	(100,00)
	Jumlah	95.785.040,00	7.632.013.110,00	(7.536.228.070,00)	(98,74)

Untuk persediaan barang pakai habis ini hanya terdapat pada Satuan Kerja Perangkat Daerah (SKPD) yaitu Dinas Kesehatan.

Tabel 97 Rincian Persediaan Berasal dari Dana BOS

No.	Uraian	31 Desember 2021 (Rp)	31 Desember 2020 (Rp)	Kenaikan/(Penurunan)	
				(Rp)	%
1	Alat Tulis Kantor	512.145.762,00	135.868.200,00	376.277.562,00	276,94
2	Alat Listrik	31.347.540,00	1.355.000,00	29.992.540,00	2.213,47
3	Materai	4.140.000,00	188.000,00	3.952.000,00	2.102,13
4	Perabot Kantor	368.438.604,33	55.649.700,00	312.788.904,33	562,07
5	Bahan Komputer	124.397.500,00	10.563.600,00	113.833.900,00	1.077,61
6	Alat Kesehatan Habis Pakai	7.842.000,00	0,00	7.842.000,00	100,00

No.	Uraian	31 Desember 2021	31 Desember 2020	Kenaikan/(Penurunan)	
		(Rp)	(Rp)	(Rp)	%
7	Bahan Obat-Obatan	57.962.044,00	3.711.000,00	54.251.044,00	1.461,90
8	Bahan Kimia	3.641.800,00	0,00	3.641.800,00	100,00
9	Bahan Bangunan dan Konstruksi	6.330.000,00	0,00	6.330.000,00	100,00
10	Kertas dan Cover	276.093.546,00	0,00	276.093.546,00	100,00
11	Alat/Bahan untuk Kegiatan Kantor Lainnya	89.124.412,00	0,00	89.124.412,00	100,00
12	Perlengkapan Pendukung Olahraga	46.942.558,33	0,00	46.942.558,33	100,00
	Jumlah	1.528.405.766,66	207.335.500,00	1.321.070.266,66	637,17

Untuk persediaan barang pakai habis ini hanya terdapat pada Dinas Pendidikan dan Kebudayaan.

Tabel 98 Rincian Persediaan Berasal dari Dana BLUD

No.	Uraian	31 Desember 2021	31 Desember 2020	Kenaikan/(Penurunan)	
		(Rp)	(Rp)	(Rp)	%
1	Alat Tulis Kantor	226.962.874,00	0.00	226.962.874,00	100,00
2	Alat Listrik	24.391.049,00	0.00	24.391.049,00	100,00
3	Materai	300.000,00	0.00	300.000,00	100,00
4	Perabot Kantor	74.080.956,50	0.00	74.080.956,50	100,00
5	Bahan Komputer	41.255.832,00	0.00	41.255.832,00	100,00
6	Alat Kesehatan Habis Pakai	5.022.408.896,46	0.00	5.022.408.896,46	100,00
7	Bahan Obat-Obatan	3.140.719.800,69	0.00	3.140.719.800,69	100,00
8	Bahan Kimia	159.835.661,50	0.00	159.835.661,50	100,00
9	Bahan Bangunan & Konstruksi	4.140.944,00	0.00	4.140.944,00	100,00
10	Kertas dan Cover	70.180.156,00	0,00	70.180.156,00	100,00
	Jumlah	8.764.276.170,15	0,00	8.764.276.170,15	100,00

Untuk persediaan barang pakai habis ini hanya terdapat pada 19 Puskesmas dan 2 Rumah Sakit Umum Daerah. Daftar Persediaan selengkapnya terdapat pada **Lampiran 8**.

7.4.3.9 INVESTASI NON PERMANEN LAINNYA

31 Desember 2021

(Rp)

18.083.589.716 ,00

31 Desember 2020

(Rp)

18.636.962.216 ,00

Saldo Investasi Non Permanen per 31 Desember 2021 dan 2020 sebesar Rp18.083.589.716,00 dan Rp18.636.962.216,00 sebagai berikut:

Tabel 99 Investasi Non Permanen Lainnya

No.	Uraian	31 Desember 2021 (Rp)	31 Desember 2020 (Rp)	Kenaikan / (Penurunan)	
				(Rp)	%
1	Penggaduhan Ternak Sapi	4.747.077.500,00	5.300.450.000,00	(553.372.500,00)	(10,44)
2	Pengelolaan Kapal kepada Nelayan	13.336.512.216,00	13.336.512.216,00	0,00	0,00
	Jumlah	18.083.589.716,00	18.636.962.216,00	(553.372.500,00)	(2,97)

Saldo Investasi Non Permanen per 31 Desember 2021 sebesar Rp18.083.589.716,00 tersebut merupakan nilai bruto yang telah dilakukan penyisihan pada penggaduhan ternak sapi pada Dinas Peternakan dan Kesehatan Hewan dan pengelolaan kapal pada Dinas Ketahanan Pangan dan Perikanan. Penyisihan Investasi Non Permanen telah dilakukan penyisihan sesuai kebijakan akuntansi pemerintah daerah.

Rincian investasi non permanen per 31 Desember 2021 dapat dijelaskan sebagai berikut:

1) Penggaduhan Ternak Sapi

Merupakan nilai perguliran yang belum lunas pada pengelolaan ternak sapi betina sebesar Rp4.661.977.500,00 dan sapi jantan dengan nilai bruto sebesar Rp85.100.000,00 dan telah dilakukan penyisihan investasi non permanen sebesar Rp2.197.321.250,00 untuk sapi betina dan Rp30.100.000,00 untuk sapi jantan sehingga diperoleh nilai bersih yang direalisasikan sebesar Rp2.519.656.250,00 pada Dinas Peternakan dan Kesehatan Hewan. Lampiran Data *Aging Schedule* sapi terdapat pada **Lampiran 9.1**.

2) Pengelolaan Kapal kepada Nelayan

Merupakan nilai aset Kapal 10 GT beserta alat tangkap dan kelengkapannya berdasarkan perjanjian antara Pemerintah Kabupaten Tanah Laut dengan Nelayan pada Tanggal 03 Januari 2011, 02 Januari 2012 dan 08 Januari 2013. Perjanjian ini telah berakhir pada tahun 2019 dan berdasarkan Peraturan Bupati Nomor 81 Tahun 2021 tentang Perubahan atas Peraturan Bupati Tanah Laut Nomor Ketiga atas Perubahan Peraturan Bupati Tanah Laut Nomor 45 Tahun 2014 tentang Kebijakan Akuntansi Pemerintah Kabupaten Tanah Laut disebutkan bahwa jika perjanjian antara Pemerintah Kabupaten Tanah Laut dengan nelayan berakhir, maka aset kapal tersebut akan dicatat sebagai aset lain-lain. Investasi Non Permanen Pengelolaan kapal ini telah dilakukan penyisihan sebesar Rp13.336.512.216,00. Nilai investasi kapal dapat dilihat dalam rincian sebagai berikut:

Tabel 100 Nilai Investasi Kapal

No.	Uraian	Nilai Investasi (Rp)
1.	Kapal 10 GT Tahun 2010	3.843.839.426,00
2.	Kapal 10 GT Tahun 2011	4.952.080.000,00
3.	Kapal 10 GT Tahun 2012	4.540.592.790,00
	Jumlah	13.336.512.216,00

Kapal Ukuran 2,6 GT beserta alat tangkapnya pada Dinas Ketahanan Pangan dan Perikanan yang dipinjamkaikan ke nelayan berdasarkan SK Bupati Tanah Laut Nomor 590 Tanggal 16 Juni 2010 tentang Penetapan Pengelolaan Kapal dan Perjanjian antara Pemerintah Kabupaten Tanah Laut dengan Nelayan pada Tanggal 25 Juni 2010 telah dihapuskan berdasarkan SK Bupati Tanah Laut Nomor 188.45/756-KUM/2014

tanggal 24 Desember 2014. Untuk data pengelolaan kapal kepada nelayan pada *Lampiran 9.2*.

Dalam Neraca Pemerintah Kabupaten Tanah Tahun 2021, Investasi Non Permanen disajikan dengan nilai netto sebesar Rp2.519.656.250,00 yaitu nilai bruto dikurangi dengan penyisihan Investasi Non Permanen dengan rincian sebagai berikut:

Tabel 101 Investasi Non Permanen Netto

No.	Uraian	Investasi Non Permanen Bruto (Rp)	Penyisihan (Rp)	Investasi Non Permanen Netto (Rp)
1	Pengaduan Ternak Sapi	4.747.077.500,00	2.227.421.250,00	2.519.656.250,00
2	Pengelolaan Kapal kepada Nelayan	13.336.512.216,00	13.336.512.216,00	0,00
	Jumlah	18.083.589.716,00	15.563.933.466,00	2.519.656.250,00

7.4.3.10 PENYERTAAN MODAL PEMERINTAH DAERAH

31 Desember 2021

(Rp)

117.587.676.158,88

31 Desember 2020

(Rp)

120.738.040.350,37

Saldo Penyertaan Modal Pemerintah Daerah per 31 Desember 2021 dan 2020 sebesar Rp117.587.676.158,88 dan Rp120.738.040.350,37 terdiri atas:

Tabel 102 Saldo Penyertaan Modal

No.	Uraian	31 Desember 2021 (Rp)	31 Desember 2020 (Rp)	Kenaikan/(Penurunan)	
				(Rp)	%
1	Bank Kalsel	85.374.367.703,00	85.374.367.703,00	0,00	0,00
2	PDAM Kabupaten Tanah Laut	26.616.722.133,54	30.308.102.803,23	(3.691.380.669,69)	(12,18)
3	PT.BPR Tanah Laut	5.596.586.322,34	5.055.569.844,14	541.016.478,20	10,70
4	PD Baratala Tuntung Pandang	0,00	0,00	0,00	0,00
	Jumlah	117.587.676.158,88	120.738.040.350,37	(3.150.364.191,49)	(2,61)

1) Bank Kalsel

Saldo penyertaan modal kepada Bank Kalsel per 31 Desember 2021 sebesar Rp85.374.367.703,00 dengan persentase kepemilikan sebesar 8,74% sehingga penyajian penyertaan modalnya menggunakan metode biaya sama seperti tahun 2020.

2) PDAM Kabupaten Tanah Laut

Saldo penyertaan modal kepada PDAM Kabupaten Tanah Laut per 31 Desember 2021 sebesar Rp 26.616.722.133,54 dengan persentase kepemilikan sebesar 89,10% sehingga penyajian penyertaan modalnya menggunakan metode ekuitas.

Penyajian penyertaan modal tersebut berdasarkan Laporan Keuangan PDAM Kabupaten Tanah Laut Tahun 2021 *Audited*. Data dukung pada *Lampiran 10.1*.

3) PT. BPR Tanah Laut

Saldo penyertaan modal kepada Perseroan Terbatas Bank Perkredit Rakyat Tanah Laut per 31 Desember 2021 sebesar Rp5.596.586.322,34 dengan persentase kepemilikan sebesar 75,41%, saldo tersebut merupakan saldo penyertaan modal

pemerintah Daerah Kabupaten Tanah Laut Tahun 2020 sebesar Rp5.055.569.844,14 serta bagian Laba Tahun Berjalan sebesar Rp541.016.478,20 sehingga penyajian penyertaan modalnya menggunakan metode ekuitas. Penyajian nilai penyertaan modal tersebut berdasarkan Laporan Keuangan PT. BPR Pelaihari Tahun 2021 *Audited*. Data dukung pada *Lampiran 10.2*.

4) PD Baratala Tuntung Pandang

Sesuai dengan Pernyataan Standar Akuntansi Pemerintahan (PSAP) Nomor 06 tentang akuntansi penyertaan modal, Nilai 0 (Nol) tersebut dicatat Laporan Keuangan PD Baratala Tahun 2020 bernilai negatif berdasarkan Laporan Keuangan *Audited* tahun 2020. Secara administratif Pemerintah Kabupaten Tanah Laut tidak menyetorkan penyertaan modal secara tunai, namun secara substansi Perusahaan Daerah tersebut dalam penguasaan penuh Pemerintah Kabupaten Tanah Laut sehingga penyajian penyertaan modalnya menggunakan metode ekuitas. Penggunaan metode ekuitas dimulai tahun 2012 sehingga laba pada tahun 2011 dianggap sebagai akumulasi penyertaan modal Pemerintah Daerah per 31 desember 2011 sebesar Rp1.432.857.977,19 sementara dalam Peraturan Daerah Nomor 6 tahun 2005 tentang pembentukan Perusahaan Daerah Baratala Tuntung Pandang Kabupaten Tanah Laut pada pasal 13 ayat (2) disebutkan bahwa Modal Perusahaan Daerah ditetapkan sebesar Rp1.000.000.000,00. Pada tahun 2021 PD Baratala Tuntung Pandang memberikan bagian laba ke Pemerintah Kabupaten Tanah Laut sebesar Rp374.935.017,00 pada tanggal 8 April 2021. Data dukung pada *Lampiran 10.3*.

7.4.3.11 ASET TETAP

31 Desember 2021
(Rp)

3.398.012.153.979,96

31 Desember 2020
(Rp)

3.179.972.128.793,51

Saldo Aset Tetap Pemerintah Daerah per 31 Desember 2021 dan 2020 sebesar Rp3.398.012.153.979,96 dan Rp3.179.972.128.793,51 terdiri atas:

Tabel 103 Rincian Saldo Aset Tetap

No.	Uraian	31 Desember 2021 (Rp)	31 Desember 2020 (Rp)	Kenaikan/(Penurunan) (Rp)
1.	Tanah	808.616.413.726,52	810.833.152.356,52	(2.216.738.630,00)
2.	Peralatan dan Mesin	570.096.134.486,45	485.555.599.058,47	84.540.535.427,98
3.	Gedung dan Bangunan	1.234.545.603.141,78	1.120.868.287.443,68	113.677.315.698,10
4.	Jalan, Irigasi, dan Jaringan	2.334.275.258.255,78	2.113.229.213.765,78	221.046.044.490,00
5.	Aset Tetap Lainnya	4.796.764.345,00	4.756.568.345,00	40.196.000,00
6.	Konstruksi Dalam Pengerjaan	24.530.347.182,50	18.600.746.970,50	5.929.600.212,00
7.	Akumulasi Penyusutan	(1.578.848.367.158,06)	(1.373.871.439.146,44)	(204.976.928.011,62)
	Jumlah	3.398.012.153.979,96	3.179.972.128.793,51	218.040.025.186,46

Penjelasan atas saldo masing-masing Aset Tetap adalah sebagai berikut:

7.4.3.11.1 TANAH

31 Desember 2021
(Rp)

808.616.413.726,52

31 Desember 2020
(Rp)

810.833.152.356,52

Saldo Tanah per 31 Desember 2021 dan 2020 sebesar Rp808.616.413.726,52 dan Rp810.833.152.356,52. Realisasi Tanah Kabupaten Tanah Laut pada Tahun Anggaran 2021 mengalami penurunan sebesar Rp2.216.738.630,00 atau sebesar 0,27% dari tahun sebelumnya, dengan rincian perhitungan sebagai berikut:

Tabel 104 Rincian Tanah

No.	Uraian	31 Desember 2021	31 Desember 2020	Kenaikan/(Penurunan)	
		(Rp)	(Rp)	(Rp)	%
1	Saldo Awal	810.833.152.356,52	764.386.153.777,35	46.446.998.579,17	6,08
2	Penambahan:				
	- Belanja Modal	2.897.145.120,00	5.545.262.443,00	(2.648.117.323,00)	(47,75)
	- Penilaian:	0,00	38.628.326.969,93	(38.628.326.969,93)	(100,00)
	- Mutasi Unit Kerja	625.375.080,00	36.216.422.860,00	(35.591.047.780,00)	(98,27)
	- Reklasifikasi	568.929.500,00	2.984.540.967,00	(2.415.611.467,00)	(80,94)
	- Hibah dan Koreksi Tambah Aset	2.209.386.500,00	4.131.944.815,00	(1.922.558.315,00)	(46,53)
3	Pengurangan:				
	- Mutasi Unit Kerja	625.375.080,00	36.216.422.860,00	(35.591.047.780,00)	(98,27)
	- Reklasifikasi	0,00	2.913.193.993,00	(2.913.193.993,00)	(100,00)
	- Penghapusan	7.892.199.750,00	1.807.582.622,76	6.084.617.127,24	336,62
	- Koreksi Kurang Aset Tetap	0,00	122.300.000,00	(122.300.000,00)	(100,00)
	Jumlah	808.616.413.726,52	810.833.152.356,52	(2.216.738.630,00)	(0,27)

Penambahan aset tetap Tanah pada tahun 2021 salah satunya berasal dari belanja modal sebesar Rp2.897.145.120,00 terdapat pada Dinas Perumahan Rakyat, Kawasan Permukiman dan Lingkungan Hidup berupa Pembelian Lahan Untuk Perluasan Tempat Pembuangan Akhir (TPA) Bakunci sebesar Rp2.675.255.000,00 dan Badan Pengelolaan Keuangan dan Aset Daerah berupa belanja penyertifikatan tanah sebesar Rp221.890.120,00.

Saldo Tanah tersebut termasuk tanah yang bersertifikat, belum proses sertifikat, proses pembuatan sertifikat dan sertifikat yang belum ditemukan senilai Rp808.616.413.726,52 yang berasal dari pembelian dan hibah saat otonomi daerah dari instansi vertikal. Tanah yang sudah memiliki bukti kepemilikan berupa sertifikat senilai Rp523.118.077.950,41 yang diatasnya berdiri bangunan Perkantoran, Poskesdes, tanah Balai Desa, tanah SD, tanah SMP yang berada di wilayah Kabupaten Tanah Laut. Tanah yang bukti kepemilikan sertifikatnya dalam proses pembuatan sertifikat tanah senilai Rp25.075.010.474,74 yang diatasnya berdiri bangunan Poskesdes, tanah balai desa, tanah SD, SMP yang berada di wilayah Kabupaten Tanah Laut. Tanah yang bukti kepemilikan sertifikatnya belum diproses pembuatan sertifikatnya senilai Rp255.422.213.501,37 termasuk didalamnya tanah untuk bangunan pemerintah, tanah untuk jalan serta tanah yang berasal dari proses ganti rugi. Tanah milik Pemerintah Kabupaten Tanah Laut yang sertifikatnya belum ditemukan senilai Rp5.001.111.800,00.

Penambahan aset tetap tanah pada tahun 2021 yang berasal dari hibah masuk sebesar Rp2.209.386.500,00. Rincian sebagai berikut :

Tabel 105 Rincian Penambahan Tanah

No	SKPD	No. BAST	Pemberi Hibah	Nilai	Jumlah Persil
1	Dinas Kesehatan	032/01/BAST/B PKAD/2021	Gt M Sofiani (Warga Desa Batilai)	9.000.000,00	1
2	Dinas Koperasi, Usaha Kecil dan Perdagangan	032/02/BAST/B PKAD/2021	Slamet Prayitno, SPd (Warga Desa Martadah Baru)	100.000.000,00	1
3	Dinas Pendidikan dan Kebudayaan	032/09/BAST/B PKAD/2021	Aliansyah (Warga Desa Tungkaran)	153.000.000,00	1
		032/312/BAST/B PKAD/2021	H Hasbullah, SE (Warga Desa Bati-Bati)	90.000.000,00	1
4	Dinas Pariwisata	032/19/BAST/B PKAD/2021	Ramsyah (Warga Desa Kandangan Lama)	3.600.000,00	1
5	Dinas Kepemudaan dan Olahraga	032/29/BAST/B PKAD/2021	H Akhmadi HM (Warga Desa Kurau Utara)	304.000.000,00	1
		032/30/BAST/B PKAD/2021	Tan Selamat (Warga Desa Sungai Rasau)	540.000.000,00	1
6	Dinas Pekerjaan Umum, Penataan Ruang dan Pertanahan	032/346/BAST/B PKAD/2021	Baihaki (Warga Desa Benua Raya)	12.000.000,00	1
		032/360/BAST/B PKAD/2021	Bambang Setioko (Warga Desa Batu Mulya)	50.000.000,00	1
		032/348/BAST/B PKAD/202	Eko Suranto (Warga Desa Tampang)	115.500.000,00	1
		032/357/BAST/B PKAD/2021	Endro Suwarsono, Se (Warga Desa Sumber Mulia)	35.500.000,00	1
		032/349/BAST/B PKAD/2021	M. Hadriansyah, SHI (Warga Desa Kayu Abang)	6.388.000,00	1
		032/358/BAST/B PKAD/2021	Hamidham (Warga Desa Kandangan Baru)	34.000.000,00	1
		032/361/BAST/B PKAD/2021	Husni M (Warga Desa Tambang Ulang)	2.090.000,00	1
		032/355/BAST/B PKAD/2021	H. Mulyadi (Warga Desa Bati-Bati)	4.416.000,00	1
		032/356/BAST/B PKAD/2021	Pahrul (Warga Desa Padang)	21.875.000,00	1
		032/350/BAST/B PKAD/2021	Sarno (Warga Desa Bumi Asih)	10.000.000,00	1
		032/362/BAST/B PKAD/2021	Sri Mulyono (Warga Desa Kintap Kecil)	200.000.000,00	1
		032/359/BAST/B PKAD/2021	Taberani (Warga Desa Kandangan Lama)	56.017.500,00	1
		032/347/BAST/B PKAD/2021	Towiyah (Warga Desa Sumber Makmur)	35.000.000,00	1
7	Kelurahan Pelaihari	032/23/BAST/B PKAD/2021	Gupran (Warga Kelurahan Pelaihari)	68.000.000,00	1
		032/24/BAST/B PKAD/2021	Rusiansyah (Warga Kelurahan Pelaihari)	15.000.000,00	1
		032/25/BAST/B PKAD/2021	M. Syamhudi (Warga Kelurahan Pelaihari)	344.000.000,00	1
Jumlah				2.209.386.500,00	

Mutasi unit kerja tanah pada tahun 2021 sebesar Rp625.375.080,00 dengan rincian sebagai berikut :

Tabel 106 Rincian Mutasi Unit Kerja Tanah

No	SKPD Asal	SKPD Tujuan	Nilai
1	Dinas Pekerjaan Umum, Penataan Ruang dan Pertanahan	Kec. Panyipatan	428.623.600,00
2	Badan Pengelolaan Keuangan dan Aset Daerah	Kec. Pelaihari	133.020.000,00
		Dinas Kepemudaan dan Olah Raga	9.970.800,00
		Dinas Kesehatan	10.922.580,00
		Dinas Ketahanan Pangan dan Perikanan	528.240,00
		Dinas Koperasi, Usaha Kecil dan Perdagangan	3.276.800,00
		Dinas Pekerjaan Umum, Penataan Ruang dan Pertanahan	9.477.240,00
		Dinas Pemberdayaan Masyarakat dan Desa	1.314.000,00
		Dinas Pemberdayaan Perempuan dan Keluarga Berencana Dinas Pengendalian Penduduk,Keluarga Berencana	514.320,00
		Dinas Pendidikan dan Kebudayaan	15.513.880,00
		Dinas Perumahan Rakyat, Kawasan Permukiman dan Lingkungan Hidup	8.264.900,00
		Dinas Tenaga Kerja dan Perindustrian	690.000,00
		Kelurahan Pabahanan	3.258.720,00
Jumlah			625.375.080,00

Reklasifikasi tambah pada aset tetap berupa tanah dengan rincian sebagai berikut :

Tabel 107 Rincian Reklasifikasi Tanah

No	Nama SKPD	Jenis Aset Tetap		Nilai
		Sebelum	Sesudah	
1	Dinas Pendidikan dan Kebudayaan	Gedung dan Bangunan	Tanah	214.550.000,00
2	Dinas Perumahan Rakyat, Kawasan Permukiman dan Lingkungan Hidup	Jalan Jaringan dan Irigasi	Tanah	208.776.500,00
		Konstruksi Dalam Pengerjaan	Tanah	145.603.000,00
Jumlah				568.929.500,00

Pengurangan aset tetap Tanah pada tahun 2021 diantaranya berupa penghapusan sebesar Rp7.892.199.750,00 karena pemindah tanggungan dalam bentuk hibah pada dua SKPD yaitu Badan Pengelolaan Keuangan dan Aset Daerah sebesar Rp7.707.663.750,00 dan Dinas Ketahanan Pangan dan Perikanan Rp184.536.000,00 dengan rincian sebagai berikut:

- 1) 032/04-BPKAD/2021 tanggal 1 April 2021 senilai Rp656.388.150,00 dikarenakan hibah ke Masjid Al-Muhajirin Desa Panggung pada Badan Pengelolaan Keuangan dan Aset Daerah (PPKD);
- 2) 032/16-BPKAD/2021 tanggal 12 April 2021 senilai Rp7.026.015.800,00 dikarenakan hibah ke Kementerian Pendidikan dan Kebudayaan (Politeknik Negeri Tanah Laut) pada Badan Pengelolaan Keuangan dan Aset Daerah (PPKD);
- 3) 032/41-BPKAD/2021 tanggal 9 November 2021 senilai Rp184.536.000,00 dikarenakan hibah Ke Yayasan Nurul Muhibbin Tanah Laut pada Dinas Ketahanan Pangan dan Perikanan;

- 4) 032/54-BPKAD/2021 tanggal 20 Desember 2021 senilai Rp25.259.800,00 dikarenakan Pelaksanaan Penyerahan Kewenangan (P3D) Sekolah Menengah Atas pada Badan Pengelolaan Keuangan dan Aset Daerah (PPKD).

Untuk rincian secara lengkap penambahan dan pengurangan Tanah terdapat dalam *Lampiran 11*.

7.4.3.11.2 PERALATAN DAN MESIN

31 Desember 2021 (Rp)	31 Desember 2020 (Rp)
570.096.134.486,45	485.555.599.058,47

Saldo Peralatan dan Mesin per 31 Desember 2021 sebesar Rp570.096.134.486,45 dan 31 Desember 2020 sebesar Rp485.555.599.058,47. Realisasi peralatan dan mesin Kabupaten Tanah Laut pada Tahun Anggaran 2021 mengalami kenaikan sebesar Rp84.540.535.427,98 atau sebesar 17,41% dengan rincian perhitungan sebagai berikut:

Tabel 108 Rincian Peralatan dan Mesin

No.	Uraian	31 Desember 2021 (Rp)	31 Desember 2020 (Rp)	Kenaikan / (Penurunan)	
				(Rp)	%
1	Saldo Awal	485.555.599.058,47	417.263.487.012,99	68.292.112.045,48	16,37
2	Penambahan :				
	- Belanja Modal	87.589.675.673,00	54.548.774.205,00	33.040.901.468,00	60,57
	- Atribusi	0,00	421.842.730,00	(421.842.730,00)	(100,00)
	- Mutasi Unit Kerja	5.446.175.122,22	31.885.588.572,07	(26.439.413.449,85)	(82,92)
	- Reklasifikasi	374.794.626,00	34.537.857.193,55	(34.163.062.567,55)	(98,91)
	- Hibah dan Koreksi Tambah Aset	2.565.727.000,00	12.752.582.127,00	(10.186.855.127,00)	(79,88)
3	Pengurangan :				
	- Ekstrakomtabel	541.918.284,87	484.276.667,08	57.641.617,79	11,90
	- Mutasi Unit Kerja	5.446.175.122,22	31.885.588.572,07	(26.439.413.449,85)	(82,92)
	- Reklasifikasi	967.053.479,00	31.795.149.449,55	(30.828.095.970,55)	(96,96)
	- Penghapusan	4.216.361.477,15	74.866.438,44	4.141.495.038,71	5.531,84
	- Koreksi Kurang Aset Tetap	264.328.630,00	1.614.651.655,00	(1.350.323.025,00)	(83,63)
	Jumlah	570.096.134.486,45	485.555.599.058,47	84.540.535.427,98	17,41

Penambahan pada aset tetap peralatan dan mesin diantaranya yaitu belanja modal sebesar Rp87.589.675.673,00 dan hibah masuk pada tahun 2021 sebesar Rp2.565.727.000,00 dengan rincian sebagai berikut :

Tabel 109 Rincian Penambahan Peralatan dan Mesin

No	Nama SKPD	No BAST	Nama Pemberi	Nilai
1	Dinas Perumahan Rakyat, Kawasan Pemukiman dan Lingkungan Hidup	BAST Tahun 2019	Dinas Lingkungan Hidup Provinsi Kalimantan Selatan	411.999.500,00
2	Dinas Kesehatan	KN.02.07/1.3/9333/2021	Kementerian Kesehatan Republik Indonesia	431.347.500,00

No	Nama SKPD	No BAST	Nama Pemberi	Nilai
3	Dinas Pendidikan dan Kebudayaan	36652/C3/KPA/XII/ BMN/2021	Kementerian Pendidikan, Kebudayaan, Riset dan Teknologi (Peralatan Pendidikan Berbasis TIK SD)	1.114.800.000,00
		4258/C4/DM.01.02 /2021	Kementerian Pendidikan, Kebudayaan, Riset dan Teknologi (Peralatan Pendidikan Berbasis TIK SMP)	176.380.000,00
4	Badan Penanggulangan Bencana Daerah	BA.157/DV/RT.03. 03/03/2020	Badan Nasional Penanggulangan Bencana	431.200.000,00
Jumlah				2.565.727.000,00

Penambahan berupa mutasi unit kerja peralatan dan mesin pada Tahun 2021 sebesar Rp5.446.175.122,22 dengan rincian sebagai berikut :

Tabel 110 Rincian Mutasi Unit Kerja Peralatan dan Mesin

No	SKPD Asal	SKPD Tujuan	Nilai
1	Dinas Kesehatan	Badan Pengelolaan Keuangan dan Aset Daerah	207.999.104,50
2	Dinas Pemberdayaan Perempuan dan Keluarga Berencana Dinas Pengendalian Penduduk, Keluarga Berencana	Dinas Pendidikan dan Kebudayaan	750.000,00
3	Dinas Koperasi, Usaha Kecil dan Perdagangan	Badan Pengelolaan Keuangan dan Aset Daerah	36.647.058,00
4	Sekretariat Daerah	Dinas Perhubungan	61.200.000,00
		Badan Pengelolaan Keuangan dan Aset Daerah	255.000.000,00
		Badan Pendapatan	61.200.000,00
5	Badan Pengelolaan Keuangan dan Aset Daerah	Kec. Pelayari	36.799.948,00
		Dinas Pendidikan dan Kebudayaan	1.004.389.119,00
		Badan Kepegawaian dan Pengembangan Sumber Daya Manusia	5.999.935,00
		Dinas Tanaman Pangan, Hortikultura dan Perkebunan	54.927.922,00
		Badan Penanggulangan Bencana Daerah	355.628.750,00
		Kec. Kurau	460.247.142,86
		Sekretariat DPRD	551.200.000,00
		Sekretariat Daerah	931.500.000,00
		Kec. Takisung	32.000.000,00
		Kec. Bati-Bati	32.000.000,00
		Kec. Kintap	32.000.000,00
		Kec. Tambang Ulang	32.000.000,00
		Kec. Jorong	32.000.000,00
		Kec. Batu Ampar	32.000.000,00
		Kec. Bajuin	32.000.000,00
		Kec. Panyipatan	32.000.000,00
		Kec. Bumi Makmur	32.000.000,00
6	Sekretariat DPRD	Badan Pengelolaan Keuangan dan Aset Daerah	13.000.000,00

No	SKPD Asal	SKPD Tujuan	Nilai
7	Dinas Kepemudaan dan Olahraga	Badan Pengelolaan Keuangan dan Aset Daerah	42.000.000,00
8	Dinas Pekerjaan Umum, Penataan Ruang dan Pertanahan	Badan Pengelolaan Keuangan dan Aset Daerah	24.210.000,00
9	Dinas Ketahanan Pangan dan Perikanan	Dinas Penanaman Modal dan Pelayanan Terpadu Satu Pintu	610.429.000,00
10	Badan Perencanaan Pembangunan Daerah	Inspektorat Kabupaten	16.800.000,00
11	Kec. Kurau	Badan Pengelolaan Keuangan dan Aset Daerah	428.247.142,86
Jumlah			5.446.175.122,22

Penambahan berupa reklasifikasi tambah pada aset tetap berupa peralatan dan mesin dengan rincian sebagai berikut:

Tabel 111 Rincian Reklasifikasi Tambah Peralatan dan Mesin

No	Nama SKPD	Jenis Aset Tetap		Nilai
		Sebelum	Sesudah	
1	Dinas Kesehatan	Gedung dan Bangunan	Peralatan dan Mesin	129.250.000,00
		Jalan Jaringan dan Irigasi	Peralatan dan Mesin	9.350.000,00
		Aset Tetap Lainnya	Peralatan dan Mesin	3.679.500,00
2	Dinas Komunikasi dan Informatika	Gedung dan Bangunan	Peralatan dan Mesin	15.500.000,00
		Aset Tetap Lainnya	Peralatan dan Mesin	1.100.000,00
3	Dinas Pariwisata	Aset Tetap Lainnya	Peralatan dan Mesin	33.000.000,00
4	Dinas Pendidikan dan Kebudayaan	Aset Tetap Lainnya	Peralatan dan Mesin	59.515.126,00
5	Dinas Perpustakaan dan Kearsipan	Aset Tetap Lainnya	Peralatan dan Mesin	2.000.000,00
6	Sekretariat DPRD	Gedung dan Bangunan	Peralatan dan Mesin	19.500.000,00
7	Dinas Perumahan Rakyat, Kawasan Pemukiman dan Lingkungan Hidup	Barang dan Jasa	Peralatan dan Mesin	10.300.000,00
8	Dinas Tanaman Pangan, Hortikultura dan Perkebunan	Barang dan Jasa	Peralatan dan Mesin	91.600.000,00
Jumlah				374.794.626,00

Pengurangan aset tetap peralatan dan mesin pada tahun 2021 diantaranya penghapusan sebesar Rp4.216.361.477,15 dimana penghapusan ini terdapat 15 SKPD dengan rincian sebagai berikut:

- 1) Sekretariat Daerah penghapusan dikarenakan sebab Pemindahtanganan dengan nilai aset tetapnya sebesar Rp16.562.500,00 dengan SK Nomor: 188.45/642-KUM/2021 tanggal 22 April 2021 dan sebesar Rp927.351.146,46 dengan SK Nomor: 188.45/ 753-KUM/2021 tanggal 10 Juni 2021;
- 2) Sekretariat DPRD penghapusan dikarenakan sebab pemindahtanganan dengan nilai aset tetapnya sebesar Rp7.500.000,00 dengan SK Nomor: 032/12-BPKAD/2021 tanggal 12 April 2021;
- 3) Satuan Polisi Pamong Praja penghapusan dikarenakan sebab pemusnahan dengan nilai aset tetapnya sebesar Rp162.082.100,00 dengan SK Nomor: 032/48-BPKAD/2021 tanggal 8 Desember 2021;

- 4) Badan Pengelolaan Keuangan dan Aset Daerah penghapusan dikarenakan sebab pemindahtanganan dengan nilai aset tetapnya sebesar Rp50.934.999,80 dengan SK Nomor: 032/16-BPKAD/2021 tanggal 12 April 2021, penghapusan dikarenakan sebab pemusnahan dengan nilai aset tetapnya sebesar Rp416.755.858,65 dengan SK Nomor: 032/42-BPKAD/2021 tanggal 9 November 2021, penghapusan dikarenakan sebab pemusnahan dengan nilai aset tetapnya sebesar Rp1.103.088.098,68 dengan SK Nomor: 032/34-BPKAD/2021 tanggal 13 Oktober 2021;
- 5) Dinas Kesehatan penghapusan dikarenakan sebab lain *force majeure* (Bencana Banjir) dengan nilai aset tetapnya sebesar Rp710.409.407,32 dengan SK Nomor: 032/20-BPKAD/2021 tanggal 24 Mei 2021, penghapusan dikarenakan sebab pemindahtanganan dengan nilai aset tetapnya sebesar Rp90.000.000,00 dengan SK Nomor: 032/31-BPKAD/2021 tanggal 1 Oktober 2021, dan sebesar Rp50.000.000,00 dengan SK Nomor: 032/15-BPKAD/2021 tanggal 12 April 2021;
- 6) Dinas Komunikasi dan Informatika penghapusan dikarenakan sebab pemusnahan dengan aset tetapnya sebesar Rp47.883.285,00 dengan SK Nomor: 032/43-BPKAD/2021 tanggal 9 November 2021;
- 7) Dinas Pekerjaan Umum, Penataan Ruang & Pertanahan penghapusan dikarenakan sebab pemindahtanganan dengan nilai aset tetapnya sebesar Rp1.922.800,00 dengan SK Nomor: 032/21-BPKAD/2021 tanggal 24 Mei 2021;
- 8) Dinas Pendidikan dan Kebudayaan penghapusan dikarenakan sebab lain (penghapusan sebab lainnya) dengan nilai aset tetapnya sebesar Rp226.257.940,67 dengan SK Nomor: 032/32-BPKAD/2021 tanggal 1 Oktober 2021;
- 9) Dinas Pengendalian Penduduk, Keluarga Berencana, Pemberdayaan Perempuan Dan Perlindungan Anak penghapusan dikarenakan sebab lain *force majeure* (Bencana Banjir) dengan nilai aset tetapnya sebesar Rp46.189.335,84 dengan SK Nomor: 032/08-BPKAD/2021 tanggal 12 April 2021;
- 10) Dinas Perhubungan penghapusan dikarenakan sebab lain *force majeure* (Bencana Banjir) dengan nilai aset tetapnya sebesar Rp67.815.535,71 dengan SK Nomor: 032/05-BPKAD/2021 tanggal 12 April 2021;
- 11) Dinas Tanaman Pangan, Hortikultura & Perkebunan penghapusan dikarenakan sebab lain *force majeure* (Bencana Banjir) dengan nilai aset tetapnya sebesar Rp38.414.764,08 dengan SK Nomor: 032/06-BPKAD/2021 tanggal 12 April 2021;
- 12) Kecamatan Bumi Makmur penghapusan dikarenakan sebab lain *Force Majeure* (Bencana Banjir) dengan nilai aset tetapnya sebesar Rp63.080.500,00 dengan SK Nomor: 032/09-BPKAD/2021 tanggal 12 April 2021, penghapusan dikarenakan sebab pemusnahan dengan nilai aset tetapnya sebesar Rp11.225.000,00 dengan SK Nomor: 032/44-BPKAD/2021 tanggal 9 November 2021;
- 13) Kecamatan Kintap penghapusan dikarenakan sebab pemusnahan dengan nilai aset tetapnya sebesar Rp50.147.637,93 dengan SK Nomor: 032/46-BPKAD/2021 tanggal 18 November 2021;
- 14) Kecamatan Kurau penghapusan dikarenakan sebab lain *force majeure* (Bencana Banjir) dengan nilai aset tetapnya sebesar Rp92.561.567,01 dengan SK Nomor: 032/10-BPKAD/2021 tanggal 12 April 2021;
- 15) Kecamatan Takisung penghapusan dikarenakan sebab pemusnahan dengan nilai aset tetapnya sebesar Rp36.179.000,00 dengan SK Nomor: 032/ 45-BPKAD/2021 tanggal 9 November 2021.

Reklasifikasi kurang pada aset tetap berupa peralatan dan mesin dengan rincian sebagai berikut:

Tabel 112 Rincian Reklasifikasi Kurang Peralatan dan Mesin

No	Nama SKPD	Jenis Aset Tetap		Nilai
		Sebelum	Sesudah	
1	Dinas Perumahan Rakyat, Kawasan Pemukiman dan Lingkungan Hidup	Peralatan dan Mesin	Gedung dan Bangunan	14.275.000,00
2	Badan Pendapatan Daerah	Peralatan dan Mesin	Gedung dan Bangunan	11.328.000,00
3	Dinas Kesehatan	Peralatan dan Mesin	Gedung dan Bangunan	804.486.479,00
		Peralatan dan Mesin	Jalan Jaringan dan Irigasi	4.400.000,00
4	Dinas Pendidikan dan Kebudayaan	Peralatan dan Mesin	Gedung dan Bangunan	29.920.000,00
5	Inspektorat Kabupaten	Peralatan dan Mesin	Gedung dan Bangunan	80.619.000,00
6	Sekretariat DPRD	Peralatan dan Mesin	Gedung dan Bangunan	22.025.000,00
Jumlah				967.053.479,00

Berdasarkan data kendaraan dinas milik Pemerintah Kabupaten Tanah Laut Tahun Anggaran 2021 Pemerintah Kabupaten Tanah Laut memiliki 1.783 unit kendaraan dinas bermotor senilai Rp. 125.319.360.428,11. Dari 1.783 unit kendaraan dinas bermotor yang dimiliki Pemerintah Kabupaten Tanah Laut, 1.590 unit sudah memiliki bukti kepemilikan (BPKB) senilai Rp111.372.229.248,11.

Terdapat 120 unit kendaraan dinas bermotor senilai Rp12.657.048.709,00 yang belum memiliki BPKB dengan rincian: 72 unit kendaraan dinas bermotor senilai Rp528.371.000,00 BPKB masih belum ditemukan dan dalam proses penelusuran serta 48 unit kendaraan dinas bermotor senilai Rp12.128.677.709,00 BPKB masih dalam proses pembuatan.

Terdapat 73 unit kendaraan dinas senilai Rp1.290.082.471,00 yang sudah memiliki bukti kepemilikan (BPKB) namun keberadaan BPKB masih di Pemerintah Provinsi Kalimantan Selatan dan/atau Pemerintah Pusat.

Untuk rincian secara lengkap penambahan dan pengurangan Peralatan dan Mesin terdapat dalam *Lampiran 11*.

7.4.3.11.3 GEDUNG DAN BANGUNAN

31 Desember 2021 (Rp)	31 Desember 2020 (Rp)
1.234.545.603.141,78	1.120.868.287.443,68

Saldo Gedung dan Bangunan per 31 Desember 2021 sebesar dan 2020 sebesar Rp1.234.545.603.141,78 dan Rp1.120.868.287.443,68. Realisasi Bangunan dan Gedung Kabupaten Tanah Laut pada Tahun Anggaran 2021 mengalami kenaikan sebesar Rp113.677.315.698,10 atau sebesar 10,14% dari tahun sebelumnya, dengan rincian perhitungan sebagai berikut:

Tabel 113 Rincian Gedung dan Bangunan

No.	Uraian	31 Desember 2021	31 Desember 2020	Kenaikan / (Penurunan)	
		(Rp)	(Rp)	(Rp)	%
1	Saldo Awal	1.120.868.287.443,68	1.080.968.170.222,20	39.900.117.221,48	3,69

No.	Uraian	31 Desember 2021	31 Desember 2020	Kenaikan / (Penurunan)	
		(Rp)	(Rp)	(Rp)	%
2	Penambahan :				
	- Belanja Modal	125.469.046.825,83	43.677.585.906,00	81.791.460.919,83	187,26
	- Mutasi Unit Kerja	36.111.731.480,00	36.052.977.895,00	58.753.585,00	0,16
	- Reklasifikasi	6.171.803.989,00	28.605.823.903,40	(22.434.019.914,40)	(78,42)
	- Hibah dan Koreksi Tambah	0,00	1.112.866.000,00	(1.112.866.000,00)	(100,00)
3	Pengurangan :				
	- Ekstrakomtabel	241.288.247,00	7.785.000,00	233.503.247,00	2.999,40
	- Mutasi Unit Kerja	36.111.731.480,00	36.052.977.895,00	58.753.585,00	0,16
	- Reklasifikasi	2.984.624.639,00	28.333.983.109,00	(25.349.358.470,00)	(89,47)
	- Penghapusan	12.203.507.418,73	4.552.988.478,92	7.650.518.939,81	168,03
	- Koreksi Kurang Aset Tetap	2.534.114.812,00	601.402.000,00	1.932.712.812,00	321,37
	Jumlah	1.234.545.603.141,78	1.120.868.287.443,68	113.677.315.698,10	10,14

Penambahan aset tetap gedung dan bangunan diantaranya berasal dari belanja modal Rp125.469.046.825,83, dan adanya mutasi unit kerja sebesar Rp36.111.731.480,00 dengan rincian sebagai berikut :

Tabel 114 Rincian Mutasi Unit Kerja Tambah Gedung dan Bangunan

No	SKPD Asal	SKPD Tujuan	Nilai
1	Dinas Pekerjaan Umum, Penataan Ruang dan Pertanahan	Kec. Batu Ampar	3.296.783.000,00
		Kec. Panyipatan	3.352.834.000,00
		Badan Kepegawaian dan Pengembangan Sumber Daya Manusia	66.170.000,00
		Dinas Perpustakaan dan Kearsipan	217.560.000,00
		Dinas Kependudukan dan Catatan Sipil	3.487.398.000,00
		Dinas Komunikasi dan Informatika	3.523.170.000,00
		Kecamatan Tambang Ulang	3.323.780.000,00
		Dinas Pendidikan dan Kebudayaan	1.867.390.000,00
		Dinas Kesehatan	12.414.966.000,00
		Inspektorat Kabupaten	2.862.411.000,00
		Dinas Tanaman Pangan, Hortikultura dan Perkebunan	1.171.100.000,00
2	Sekretariat Daerah	Dinas Komunikasi dan Informatika	528.169.480,00
Jumlah			36.111.731.480,00

Selain itu juga terdapat reklasifikasi tambah sebesar Rp6.171.803.989,00 dengan rincian sebagai berikut :

Tabel 115 Rincian Reklasifikasi Tambah Gedung dan Bangunan

No	Nama SKPD	Jenis Aset Tetap		Nilai
		Sebelum	Sesudah	
1	Dinas Perumahan Rakyat, Kawasan Pemukiman dan Lingkungan Hidup	Peralatan dan Mesin	Gedung dan Bangunan	14.275.000,00

No	Nama SKPD	Jenis Aset Tetap		Nilai
		Sebelum	Sesudah	
2	Dinas Kesehatan	Peralatan dan Mesin	Gedung dan Bangunan	804.486.479,00
3	Badan Pendapatan Daerah	Peralatan dan Mesin	Gedung dan Bangunan	11.328.000,00
4	Sekretariat DPRD	Peralatan dan Mesin	Gedung dan Bangunan	22.025.000,00
5	Inspektorat Kabupaten	Peralatan dan Mesin	Gedung dan Bangunan	80.619.000,00
6	Dinas Pendidikan dan Kebudayaan	Peralatan dan Mesin	Gedung dan Bangunan	29.920.000,00
6	Dinas Perumahan Rakyat, Kawasan Pemukiman dan Lingkungan Hidup	Jaringan Jalan dan Irigasi	Gedung dan Bangunan	3.498.603.763,00
7	Kec. Pelaihari	Jaringan Jalan dan Irigasi	Gedung dan Bangunan	122.900.000,00
8	Kec. Takisung	Jaringan Jalan dan Irigasi	Gedung dan Bangunan	14.443.347,00
9	Dinas Perumahan Rakyat, Kawasan Pemukiman dan Lingkungan Hidup	Konstruksi Dalam Pengerjaan	Gedung dan Bangunan	128.865.000,00
10	Dinas Komunikasi dan Informasi	Konstruksi Dalam Pengerjaan	Gedung dan Bangunan	59.400.000,00
11	Dinas Koperasi dan Perdagangan	Konstruksi Dalam Pengerjaan	Gedung dan Bangunan	33.975.000,00
12	Sekretariat Daerah	Konstruksi Dalam Pengerjaan	Gedung dan Bangunan	5.637.000,00
13	Dinas Perhubungan	Konstruksi Dalam Pengerjaan	Gedung dan Bangunan	9.680.000,00
14	Sekretariat DPRD	Konstruksi Dalam Pengerjaan	Gedung dan Bangunan	1.793.400,00
15	Dinas Tanaman Pangan, Hortikultura dan Perkebunan	Konstruksi Dalam Pengerjaan	Gedung dan Bangunan	747.733.000,00
16	Dinas Pekerjaan Umum, Penataan Ruang dan Pertanahan	Konstruksi Dalam Pengerjaan	Gedung dan Bangunan	374.233.000,00
17	Dinas Perhubungan	Barang dan Jasa	Gedung dan Bangunan	211.887.000,00
Jumlah				6.171.803.989,00

Pengurangan aset tetap gedung dan bangunan pada tahun 2021 diantaranya merupakan reklasifikasi kurang dan penghapusan. Pengurangan karena reklasifikasi kurang pada aset tetap gedung dan bangunan sebesar Rp2.984.624.639,00 dengan rincian sebagai berikut :

Tabel 116 Rincian Reklasifikasi Kurang Gedung dan Bangunan

No	Nama SKPD	Jenis Aset Tetap		Nilai
		Sebelum	Sesudah	
1	Dinas Pendidikan dan Kebudayaan	Gedung dan Bangunan	Tanah	214.550.000,00
2	Dinas Komunikasi dan Informasi	Gedung dan Bangunan	Peralatan dan Mesin	15.500.000,00
3	Sekretariat DPRD	Gedung dan Bangunan	Peralatan dan Mesin	19.500.000,00
4	Dinas Kesehatan	Gedung dan Bangunan	Peralatan dan Mesin	129.250.000,00
5	Dinas Pendidikan dan Kebudayaan	Gedung dan Bangunan	Jalan Irigasi dan Jaringan	790.173.000,00
6	Dinas Koperasi dan Perdagangan	Gedung dan Bangunan	Jalan Irigasi dan Jaringan	90.131.000,00
7	Inspektorat kabupaten	Gedung dan Bangunan	Jalan Irigasi dan Jaringan	3.902.500,00

No	Nama SKPD	Jenis Aset Tetap		Nilai
		Sebelum	Sesudah	
8	Dinas Pendidikan dan Kebudayaan	Gedung dan Bangunan	Konstruksi Dalam Pengerjaan	726.225.000,00
9	Dinas Pendidikan dan Kebudayaan	Gedung dan Bangunan	Konstruksi Dalam Pengerjaan	82.225.000,00
10	Dinas Pariwisata	Gedung dan Bangunan	Konstruksi Dalam Pengerjaan	23.248.139,00
11	Dinas Pekerjaan Umum, Penataan Ruang dan Pertanahan	Gedung dan Bangunan	Konstruksi Dalam Pengerjaan	889.920.000,00
Jumlah				2.984.624.639,00

Sedangkan untuk penghapusan sebesar Rp12.203.507.418,73 dimana penghapusan ini terdapat pada 14 SKPD dengan rincian SK Penghapusan sebagai berikut:

- 1) 188.45/617-KUM/2021 tanggal 12 April 2021 dengan nilai Rp13.783.111,12 dikarenakan Penghapusan Sebab Lain *force majeure* (bencana banjir), 188.45/753 - KUM/2021 tanggal 10 Juni 2021 dengan nilai Rp. 2.180.170.000,00 dikarenakan pemindahtanganan, 188.45/1349 -KUM/2021 tanggal 20 Desember 2021 dengan nilai Rp123.603.970,00 dikarenakan pemusnahan pada Sekretariat Daerah total Rp2.317.557.081,12;
- 2) 032/18-BPKAD/2021 tanggal 22 April 2021 dengan nilai Rp179.222.500,00 dikarenakan pemusnahan, 032/ 24-BPKAD/2021 tanggal 25 Juni 2021 dengan nilai Rp91.776.582,00 dikarenakan pemusnahan, 032/ 35-BPKAD/2021 tanggal 13 Oktober 2021 dengan nilai Rp7.318.260,00 dikarenakan pemusnahan pada Inspektorat Kabupaten, total Rp278.317.342,00;
- 3) 032/11-BPKAD/2021 tanggal 12 April 2021 dengan nilai Rp39.164.000,00 dikarenakan pemusnahan, 032/ 22-BPKAD/2021 tanggal 24 Mei 2021 dengan nilai Rp208.600.000,00 dikarenakan pemusnahan pada Badan Pengelolaan Keuangan Dan Aset Daerah (Pejabat Pengelola Keuangan Daerah) total Rp247.764.000,00;
- 4) 032/17-BPKAD/2021 tanggal 19 April 2021 dengan nilai Rp36.986.580,00 dikarenakan pemusnahan, 032/ 37-BPKAD/2021 tanggal 21 Oktober 2021 dengan nilai Rp76.854.950,00 dikarenakan pemusnahan pada Dinas Kepemudaan dan Olahraga, total Rp113.841.530,00;
- 5) 032/19-BPKAD/2021 tanggal 17 Mei 2021 dengan nilai Rp63.212.000,00 dikarenakan pemusnahan, 032/ 23-BPKAD/2021 tanggal 17 Juni 2021 dengan nilai Rp82.807.027,50 dikarenakan pemusnahan, 032/ 25-BPKAD/2021 tanggal 12 Juli 2021 dengan nilai Rp1.054.055.099,00 dikarenakan pemusnahan pada Dinas Kesehatan, Total Rp1.200.074.126,50;
- 6) 032/07-BPKAD/2021 tanggal 12 April 2021 dengan nilai Rp2.956.155.721,00 dikarenakan sebab lain *force majeure* (bencana banjir) pada Dinas Ketahanan Pangan Dan Perikanan;
- 7) 032/30-BPKAD/2021 tanggal 24 September 2021 dengan nilai Rp49.415.000,00 dikarenakan pemusnahan, 032/ 40-BPKAD/2021 tanggal 9 November 2021 dengan nilai Rp203.570.000,00 dikarenakan pemusnahan pada Dinas Koperasi, Usaha Kecil Dan Perdagangan, total Rp252.985.000,00;
- 8) 032/02-BPKAD/2021 tanggal 24 Februari 2021 dengan nilai Rp52.468.651,35 dikarenakan sebab lain *force majeure* (bencana banjir) pada Dinas Pariwisata;
- 9) 032/28-BPKAD/2021 tanggal 8 September 2021 dengan nilai Rp1.409.388.342,34

dikarenakan pemusnahan, 032/ 32-BPKAD/2021 tanggal 1 Oktober 2021 dengan nilai Rp47.100.000,00 dikarenakan sebab lain (terbakar), 032/ 52-BPKAD/2021 tanggal 20 Desember 2021 dengan nilai Rp2.145.651.086,12 dikarenakan pemusnahan pada Dinas Pendidikan Dan Kebudayaan, total Rp3.602.139.428,46;

- 10) 032/01-BPKAD/2021 tanggal 24 Februari 2021 dengan nilai Rp22.459.683,72 dikarenakan pemusnahan, 032/ 03-BPKAD/2021 tanggal 8 Maret 2021 dengan nilai Rp148.995.000,00 dikarenakan sebab lain *force majeure* (bencana angin kencang), 032/ 29-BPKAD/2021 tanggal 13 September 2021 dengan nilai Rp66.055.000,00 dikarenakan pemusnahan pada Dinas Perhubungan, total Rp237.509.683,72;
- 11) 032/26-BPKAD/2021 tanggal 2 Agustus 2021 dengan nilai Rp28.493.007,69 dikarenakan pemusnahan, 032/ 27-BPKAD/2021 tanggal 6 September 2021 dengan nilai Rp157.671.094,00 dikarenakan pemusnahan, 032/ 50-BPKAD/2021 tanggal 20 Desember 2021 dengan nilai Rp215.013.002,89 dikarenakan pemusnahan pada Dinas Perumahan Rakyat, Kawasan Permukiman Dan Lingkungan Hidup, total Rp401.177.104,58;
- 12) 032/39-BPKAD/2021 tanggal 9 November 2021 dengan nilai Rp3.850.000,00 dikarenakan pemusnahan pada Dinas Tenaga Kerja Dan Perindustrian;
- 13) 032/38-BPKAD/2021 tanggal 21 Oktober 2021 dengan nilai Rp506.117.750,00 dikarenakan pemusnahan pada Kecamatan Batu Ampar;
- 14) 032/09-BPKAD/2021 tanggal 12 April 2021 dengan nilai Rp33.550.000,00 dikarenakan sebab lain *force majeure* (bencana banjir) pada Kecamatan Bumi Makmur.

Untuk rincian secara lengkap penambahan dan pengurangan Gedung dan Bangunan terdapat dalam **Lampiran 11**.

7.4.3.11.4 JALAN, IRIGASI DAN JARINGAN

31 Desember 2021
(Rp)

2.334.275.258.255,78

31 Desember 2020
(Rp)

2.113.229.213.765,78

Saldo Jalan, Irigasi dan Jaringan per 31 Desember 2021 dan 2020 sebesar Rp2.334.275.258.255,78 dan Rp2.113.229.213.765,78. Realisasi Jalan, Irigasi dan Jaringan Kabupaten Tanah Laut pada Tahun Anggaran 2021 mengalami kenaikan sebesar Rp221.046.044.490,00 atau sebesar 10,46% dari tahun sebelumnya, dengan rincian perhitungan sebagai berikut:

Tabel 117 Rincian Jalan, Irigasi dan Jaringan

No.	Uraian	31 Desember 2021	31 Desember 2020	Kenaikan / (Penurunan)	
		(Rp)	(Rp)	(Rp)	%
1	Saldo Awal	2.113.229.213.765,78	1.971.740.945.769,46	141.488.267.996,32	7,18
2	Penambahan :				
	- Belanja Modal	226.307.789.870,00	98.075.489.148,00	128.232.300.722,00	130,75
	- Mutasi Unit Kerja	169.310.122.687,35	510.431.000,00	168.799.691.687,35	33.070,03
	- Reklasifikasi	1.124.581.500,00	40.794.640.265,50	(39.670.058.765,50)	(97,24)
	- Hibah dan Koreksi Tambah	3.751.911.769,00	41.118.134.689,00	(37.366.222.920,00)	(90,88)
3	Pengurangan :				

No.	Uraian	31 Desember 2021	31 Desember 2020	Kenaikan / (Penurunan)	
		(Rp)	(Rp)	(Rp)	%
	- Mutasi Unit Kerja	169.310.122.687,35	510.431.000,00	168.799.691.687,35	33.070,03
	- Reklasifikasi	9.804.950.083,00	35.467.119.538,00	(25.662.169.455,00)	(72,35)
	- Penghapusan	333.288.566,00	399.362.068,18	(66.073.502,18)	(16,54)
	- Koreksi Kurang aset tetap	0,00	2.633.514.500,00	(2.633.514.500,00)	(100,00)
	Jumlah	2.334.275.258.255,78	2.113.229.213.765,78	221.046.044.490,00	10,46

Penambahan aset tetap jalan irigasi dan jaringan diantaranya berupa belanja modal sebesar Rp226.307.789.870,00 dan berasal dari hibah masuk sebesar Rp3.751.911.769,00. Rincian sebagai berikut:

- 1) Pada Dinas Perumahan Rakyat, Kawasan Pemukiman dan Lingkungan Hidup sebesar Rp3.189.395.640,00 dari Dirjen Energi Baru, Terbarukan, dan Konservasi Energi (Jaringan listrik lainnya) dengan Nomor BAST: 44/NH/BN.07/KPB/2021, penambahan hibah ini berasal dari hasil reuiu Inspektorat atas LKPD Pemerintah Kabupaten Tanah Laut;
- 2) Pada Dinas Perumahan Rakyat, Kawasan Pemukiman dan Lingkungan Hidup sebesar Rp562.516.129,00 dari Dirjen Perumahan Kementerian Pekerjaan Umum dan Perumahan Rakyat (Jalan Khusus) dengan Nomor BAST: 1142/PKS/Dr/2021, penambahan hibah ini berasal dari hasil reuiu Inspektorat atas LKPD Pemerintah Kabupaten Tanah Laut.

Untuk mutasi unit kerja pada jalan irigasi dan jaringan sebesar Rp169.310.122.687,35 dengan rincian sebagai berikut :

Tabel 118 Rincian Mutasi Unit Kerja Jalan, Irigasi dan Jaringan

No	SKPD Asal	SKPD Tujuan	Nilai
1	Dinas Pekerjaan Umum, Penataan Ruang dan Pertanahan	Dinas Perumahan Rakyat, Kawasan Pemukiman dan Lingkungan Hidup	155.286.684.062,42
		Dinas Tanaman Pangan, Hortikultura dan Perkebunan	889.710.707,56
2	Badan Penanggulangan Bencana Daerah	Dinas Pekerjaan Umum, Penataan Ruang dan Pertanahan	2.751.019.160,00
3	Dinas Perumahan Rakyat, Kawasan Pemukiman dan Lingkungan Hidup	Dinas Koperasi, Usaha Kecil dan Perdagangan	238.159.000,00
		Dinas Pekerjaan Umum, Penataan Ruang dan Pertanahan	3.986.556.382,89
		Dinas Pariwisata	2.437.988.874,48
		Kec. Pelabuhan	122.900.000,00
		Dinas Kesehatan	3.597.104.500,00
Jumlah			169.310.122.687,35

Reklasifikasi tambah pada aset tetap jalan irigasi dan jaringan sebesar Rp1.124.581.500,00 dengan rincian sebagai berikut :

Tabel 119 Rincian Reklasifikasi Tambah Jalan, Irigasi dan Jaringan

No	Nama SKPD	Jenis Aset Tetap		Nilai
		Sebelum	Sesudah	
1	Dinas Kesehatan	Peralatan dan Mesin	Jalan Jaringan dan Irigasi	4.400.000,00

No	Nama SKPD	Jenis Aset Tetap		Nilai
		Sebelum	Sesudah	
2	Dinas Pendidikan dan Kebudayaan	Gedung dan Bangunan	Jalan Jaringan dan Irigasi	790.173.000,00
3	Dinas Koperasi dan Perdagangan	Gedung dan Bangunan	Jalan Jaringan dan Irigasi	90.131.000,00
4	Inspektorat	Gedung dan Bangunan	Jalan Jaringan dan Irigasi	3.902.500,00
5	Dinas Perumahan Rakyat, Kawasan Pemukiman dan Lingkungan Hidup	Konstruksi Dalam Pengerjaan	Jalan Jaringan dan Irigasi	166.548.000,00
6	Dinas Komunikasi dan Informasi	Konstruksi Dalam Pengerjaan	Jalan Jaringan dan Irigasi	69.427.000,00
Jumlah				1.124.581.500,00

Reklasifikasi kurang pada aset tetap jalan irigasi dan jaringan sebesar Rp9.804.950.083,00 dengan rincian sebagai berikut :

Tabel 120 Rincian Reklasifikasi Kurang Jalan, Irigasi dan Jaringan

No	Nama SKPD	Jenis Aset Tetap		Nilai
		Sebelum	Sesudah	
1	Dinas Perumahan Rakyat, Kawasan Pemukiman dan Lingkungan Hidup	Jalan Jaringan dan Irigasi	Tanah	208.776.500,00
2	Dinas Kesehatan	Jalan Jaringan dan Irigasi	Peralatan dan Mesin	9.350.000,00
3	Dinas Perumahan Rakyat, Kawasan Pemukiman dan Lingkungan Hidup	Jalan Jaringan dan Irigasi	Gedung dan Bangunan	3.498.603.763,00
4	Kec. Pelaihari	Jalan Jaringan dan Irigasi	Gedung dan Bangunan	122.900.000,00
5	Kec. Takisung	Jalan Jaringan dan Irigasi	Gedung dan Bangunan	14.443.347,00
6	Dinas Perumahan Rakyat, Kawasan Pemukiman dan Lingkungan Hidup	Jalan Jaringan dan Irigasi	Konstruksi Dalam Pengerjaan	98.581.000,00
7	Dinas Pekerjaan Umum, Penataan Ruang dan Pertanahan	Jalan Jaringan dan Irigasi	Konstruksi Dalam Pengerjaan	5.852.295.473,00
Jumlah				9.804.950.083,00

Pengurangan aset tetap jalan irigasi dan jaringan pada tahun 2021 diantaranya adalah penghapusan sebesar Rp333.288.566,00 dimana penghapusan ini terdapat 4 SKPD dengan rincian SK Penghapusan sebagai berikut:

- 1) 032/05-BPKAD/2021 tanggal 12 April 2021 dengan nilai Rp49.331.566,00 dikarenakan penghapusan sebab lain *force majeure* (bencana banjir) pada Dinas Perhubungan;
- 2) 032/10-BPKAD/2021 tanggal 12 April 2021 dengan nilai Rp35.800.000,00 dikarenakan penghapusan sebab lain *force majeure* (bencana banjir) pada Kecamatan Kurau;
- 3) 032/50-BPKAD/2021 tanggal 20 Desember 2021 dengan nilai Rp49.888.000,00 dikarenakan pemusnahan pada Dinas Perumahan Rakyat, Kawasan Pemukiman Dan Lingkungan Hidup;
- 4) 032/51-BPKAD/2021 tanggal 20 Desember 2021 dengan nilai Rp198.269.000,00 dikarenakan pemusnahan pada Dinas Pekerjaan Umum, Penataan Ruang Dan Pertanahan.

Untuk rincian secara lengkap penambahan dan pengurangan Jalan, Irigasi dan Jaringan terdapat dalam *Lampiran 11*.

7.4.3.11.5 ASET TETAP LAINNYA

31 Desember 2021 (Rp)	31 Desember 2020 (Rp)
4.796.764.345,00	4.756.568.345,00

Saldo Aset Tetap Lainnya per 31 Desember 2021 dan 2020 sebesar Rp4.796.764.345,00 dan sebesar Rp4.756.568.345,00. Realisasi Aset Tetap Lainnya Kabupaten Tanah Laut pada Tahun Anggaran 2021 mengalami kenaikan sebesar Rp40.196.000,00 atau sebesar 0,85% dari tahun sebelumnya, dengan rincian perhitungan sebagai berikut:

Tabel 121 Rincian Aset Tetap Lainnya

No.	Uraian	31 Desember 2021	31 Desember 2020	Kenaikan / (Penurunan)	
		(Rp)	(Rp)	(Rp)	%
1	Saldo Awal	4.756.568.345,00	4.715.820.845,00	40.747.500,00	0,86
2	Penambahan:				
	- Belanja Modal	305.806.626,00	45.527.500,00	260.279.126,00	571,70
	- Mutasi Unit Kerja	0,00	29.947.500,00	(29.947.500,00)	(100,00)
	- Reklasifikasi	0,00	8.100.000,00	(8.100.000,00)	(100,00)
3	Pengurangan:				
	- Ekstrakomtabel	42.044.000,00	0,00	42.044.000,00	100,00
	- Mutasi Unit kerja	0,00	29.947.500,00	(29.947.500,00)	(100,00)
	- Reklasifikasi	124.294.626,00	7.880.000,00	116.414.626,00	1.477,34
	- Penghapusan	0,00	5.000.000,00	(5.000.000,00)	(100,00)
	- Koreksi kurang aset tetap	99.272.000,00	0,00	99.272.000,00	100,00
	Jumlah	4.796.764.345,00	4.756.568.345,00	40.196.000,00	0,85

Penambahan aset tetap lainnya diantaranya berupa belanja modal sebesar Rp305.806.626,00 dan adanya pengurangan berupa reklasifikasi kurang aset tetap lainnya sebesar Rp124.294.626,00 dengan rincian sebagai berikut :

Tabel 122 Rincian Reklasifikasi Kurang Aset Tetap Lainnya

No	Nama SKPD	Jenis Aset Tetap		Nilai
		Sebelum	Sesudah	
1	Dinas Perpustakaan dan Kearsipan	Aset Tetap Lainnya	Peralatan dan Mesin	2.000.000,00
2	Dinas Kesehatan	Aset Tetap Lainnya	Peralatan dan Mesin	3.679.500,00
3	Dinas Komunikasi dan Informatika	Aset Tetap Lainnya	Peralatan dan Mesin	1.100.000,00
4	Dinas Pendidikan	Aset Tetap Lainnya	Peralatan dan Mesin	59.515.126,00
5	Dinas Pariwisata	Aset Tetap Lainnya	Peralatan dan Mesin	33.000.000,00
6	Dinas Kesehatan	Aset Tetap Lainnya	Aset Tidak Berwujud	25.000.000,00
	Jumlah			124.294.626,00

Pengurangan berupa barang ekstrakomtabel dan koreksi kurang pada RSUD H. Boejasin karena adanya pekerjaan Penyusunan Dokumentasi Andalalin RSUD H Boejasin Pelaihari yang dibelanjakan di aset tetap lainnya.

Untuk rincian secara lengkap penambahan dan pengurangan Aset Tetap Lainnya terdapat dalam *Lampiran 11*.

7.4.3.11.6 KONSTRUKSI DALAM Pengerjaan

31 Desember 2021 (Rp)	31 Desember 2020 (Rp)
24.530.347.182,50	18.600.746.970,50

Saldo Konstruksi Dalam Pengerjaan per 31 Desember 2021 dan 2020 masing-masing sebesar Rp24.530.347.182,50 dan Rp18.600.746.970,50. Realisasi Konstruksi Dalam Pengerjaan Kabupaten Tanah Laut pada Tahun Anggaran 2021 mengalami kenaikan sebesar Rp5.929.600.212,00 atau sebesar 31,88% dari tahun sebelumnya, dengan rincian perhitungan sebagai berikut:

Tabel 123 Rincian Konstruksi Dalam Pengerjaan

No.	Uraian	31 Desember 2021	31 Desember 2020	Kenaikan / (Penurunan)	
		(Rp)	(Rp)	(Rp)	%
1	Saldo Awal	18.600.746.970,50	11.204.494.768,40	7.396.252.202,10	66,01
2	Penambahan:				
	- Reklasifikasi	7.672.494.612,00	8.714.967.554,10	(1.042.472.942,10)	(11,96)
3	Pengurangan:				
	- Reklasifikasi	1.742.894.400,00	1.318.715.352,00	424.179.048,00	32,17
	Jumlah	24.530.347.182,50	18.600.746.970,50	5.929.600.212,00	31,88

Penambahan aset tetap Konstruksi Dalam Pengerjaan pada tahun 2021 sebesar Rp7.672.494.612,00 merupakan jasa konsultasi perencanaan/DED yang nantinya menjadi penambahan harga perolehan pada aset tetap yang akan dibangun, dengan rincian:

- 1) Dinas Pendidikan dan Kebudayaan reklasifikasi dari gedung dan bangunan Rp726.225.000,00;
- 2) Dinas Pekerjaan Umum, Penataan Ruang dan Pertanahan reklasifikasi dari gedung dan bangunan Rp889.920.000,00, reklasifikasi dari Jalan Irigasi dan Jaringan Rp5.852.295.473,00;
- 3) Dinas Perumahan Rakyat, Kawasan Pemukiman Lingkungan Hidup reklasifikasi dari Jalan Irigasi dan Jaringan Rp98.581.000,00;
- 4) Dinas Kepemudaan dan Olah Raga reklasifikasi dari gedung dan bangunan Rp82.225.000,00;
- 5) Dinas Pariwisata reklasifikasi dari gedung dan bangunan Rp23.248.139,00.

Pengurangan konstruksi dalam pengerjaan pada Tahun 2021 sebesar Rp1.742.894.400,00 berupa jasa konsultasi perencanaan/DED sudah diatribusikan ke aset induk yang berkenaan dengan rincian sebagai berikut:

- 1) Dinas Pekerjaan Umum, Penataan Ruang dan Pertanahan sebesar Rp374.233.000,00 reklasifikasi ke Gedung dan Bangunan;
- 2) Dinas Perumahan Rakyat, Kawasan Pemukiman Lingkungan Hidup reklasifikasi ke Gedung dan Bangunan sebesar Rp128.865.000,00 dan reklasifikasi ke Jalan Irigasi

dan Jaringan sebesar Rp166.548.000, dan reklasifikasi ke Tanah sebesar Rp145.603.000,00;

- 3) Dinas Perhubungan sebesar Rp9.680.000,00 reklasifikasi ke Gedung dan Bangunan;
- 4) Dinas Komunikasi dan Informatika reklasifikasi ke Gedung dan Bangunan sebesar Rp59.400.000,00 dan reklasifikasi ke Jalan Irigasi dan Jaringan Rp69.427.000,00;
- 5) Dinas Koperasi, Usaha Kecil dan Perdagangan sebesar Rp33.975.000,00 reklasifikasi ke Gedung dan Bangunan;
- 6) Dinas Tanaman Pangan, Hortikultura dan Perkebunan sebesar Rp747.733.000,00 reklasifikasi ke Gedung dan Bangunan;
- 7) Sekretariat Daerah sebesar Rp5.637.000,00 reklasifikasi ke Gedung dan Bangunan;
- 8) Sekretariat Dewan Perwakilan Rakyat Daerah sebesar Rp1.793.400,00 reklasifikasi ke Gedung dan Bangunan.

Untuk rincian secara lengkap penambahan dan pengurangan Konstruksi Dalam Pengerjaan terdapat dalam *Lampiran 11*.

7.4.3.11.7 AKUMULASI PENYUSUTAN ASET TETAP

31 Desember 2021 (Rp)	31 Desember 2020 (Rp)
1.578.848.367.158,06	1.373.213.950.548,44

Akumulasi Penyusutan merupakan kumpulan penyusutan pada aset tetap milik Pemerintah Kabupaten Tanah Laut sampai dengan tanggal Neraca. Penyusutan terhadap Aset Tetap pertama kali diterapkan pada tahun buku 2015. Akumulasi Penyusutan Tahun Anggaran 2021 dan Tahun Anggaran 2020 sebesar Rp1.578.848.367.158,06 dan Rp1.373.213.950.548,44. Saldo Akumulasi Penyusutan per 31 Desember 2021 sebagai berikut:

Tabel 124 Rincian Akumulasi Penyusutan Aset Tetap

No	Uraian	31 Desember 2021				Kenaikan/ Penurunan %
		Saldo Awal (Rp)	Mutasi		Saldo Akhir (Rp)	
			Penambahan (Rp)	Pengurangan (Rp)		
1	Akum. Penyusutan Peralatan dan Mesin	(310.438.451.899,17)	(58.658.366.287,16)	(3.568.969.559,52)	(365.527.848.626,81)	17,75
2	Akum. Penyusutan Gedung dan Bangunan	(215.396.433.818,44)	(33.913.327.866,00)	(4.421.735.951,00)	(244.888.025.733,44)	13,69
3	Akum. Penyusutan Jalan Jaringan dan Irigasi	(846.444.840.962,83)	(209.733.173.478,73)	(89.393.358.175,75)	(966.784.656.265,81)	14,22
4	Akum. Penyusutan Aset Tetap Lainnya	(1.591.712.466,00)	(56.124.066,00)	0,00	(1.647.836.532,00)	3,53
	Jumlah	(1.373.871.439.146,44)	(302.360.991.697,89)	(97.384.063.686,27)	(1.578.848.367.158,06)	14,92

Penambahan akumulasi penyusutan aset tetap pada Tahun 2021 sebesar Rp302.360.991.697,89 dengan rincian sebagai berikut:

- 1) Beban Penyusutan Peralatan dan Mesin sebesar Rp58.658.366.287,16;

- 2) Beban Penyusutan Gedung dan Bangunan sebesar Rp33.913.327.866,00;
- 3) Beban Penyusutan Jalan Jaringan dan Irigasi sebesar Rp209.733.173.478,73;
- 4) Beban Penyusutan Aset Tetap Lainnya sebesar Rp56.124.066,00.

Sedangkan pengurangan akumulasi penyusutan aset tetap pada Tahun 2021 sebesar Rp97.384.063.686,27 dengan rincian sebagai berikut:

- 1) Pengurangan akumulasi penyusutan peralatan dan mesin berupa penghapusan sebesar Rp3.568.969.559,52;
- 2) Pengurangan akumulasi penyusutan gedung dan bangunan sebesar berupa penghapusan dan perbaikan atribusi Rp4.421.735.951,00;
- 3) Pengurangan akumulasi penyusutan jalan irigasi dan jaringan sebesar Rp89.393.358.175,75.

Penyusutan Aset Tetap menggunakan metode garis lurus dengan menggunakan pendekatan bulanan, dimana waktu penyusutan ditentukan berdasarkan bulan saat aset tersebut diperoleh. Jika setelah perolehan masih terdapat biaya-biaya yang muncul selama penggunaan aset tetap. Misalnya biaya perbaikan seperti renovasi (kegiatan penambahan, perbaikan, dan/atau penggantian bagian aset tetap dengan maksud meningkatkan masa manfaat, kualitas dan/atau kapasitas), restorasi (kegiatan perbaikan aset tetap yang rusak dengan tetap mempertahankan arsitekturnya) dan *overhaul* (kegiatan penambahan, perbaikan, dan/atau penggantian bagian peralatan mesin dengan maksud meningkatkan masa manfaat, kualitas dan/atau kapasitas), maka akan menambah masa manfaat.

7.4.3.12 DANA CADANGAN

31 Desember 2021 (Rp)	31 Desember 2020 (Rp)
15.000.000.000,00	0,00

Saldo Dana Cadangan Pemerintah Daerah per 31 Desember 2021 dan 2020 sebesar Rp15.000.000.000,00 dan Rp0,00. Pembentukan Dana Cadangan bertujuan untuk mendanai proses penyelenggaraan Pemilihan Umum Bupati dan Wakil Bupati yang dilaksanakan pada Tahun 2024 atau tahun lain sebagaimana ditetapkan oleh ketentuan peraturan perundang-undangan mengenai Pemilihan Kepala Daerah. Dana Cadangan ditempatkan dalam rekening khusus Pemerintah Daerah pada Bank yang ditunjuk. Pembentukan Dana Cadangan dianggarkan pada pengeluaran pembiayaan Daerah. Dana Cadangan yang disisihkan dari Tahun Anggaran 2021 sampai dengan Tahun Anggaran 2023 dengan total dana sebesar Rp75.000.000.000,00. Pengelolaan Dana Cadangan diatur melalui Peraturan Daerah Kabupaten Tanah Laut Nomor 5 Tahun 2021 tentang Pembentukan Dana Cadangan Penyelenggaraan Pemilihan Bupati dan Wakil Bupati, pada tanggal 3 Desember 2021 telah dilakukan pencairan atas Dana Cadangan sebesar Rp15.000.000.000,00 dengan SP2D Nomor 4715/BUD/2021.

7.4.3.13 ASET LAINNYA

31 Desember 2021 (Rp)	31 Desember 2020 (Rp)
15.822.566.957,61	25.036.978.513,81

Saldo Aset Lainnya Pemerintah Daerah per 31 Desember 2021 dan 2020 sebesar Rp15.822.566.957,61 dan Rp25.036.978.513,81 terdiri atas:

Tabel 125 Rincian Saldo Aset Lainnya

No.	Uraian	31 Desember 2021 (Rp)	31 Desember 2020 (Rp)	Kenaikan / (Penurunan) (Rp)
1.	Aset Tak Berwujud	7.556.204.010,52	5.829.769.010,52	1.726.435.000,00
2.	Akumulasi Amortisasi Aset Tak berwujud	(5.526.751.385,32)	(4.809.910.060,12)	(716.841.325,20)
3.	Aset Lain-lain	27.764.661.333,35	39.434.801.555,13	(11.670.140.221,78)
4.	Akumulasi Penyusutan Aset Lain-Lain	(13.971.547.000,94)	(15.417.681.991,72)	1.446.134.990,78
Jumlah		15.822.566.957,61	25.036.978.513,81	(9.214.411.556,20)

Penjelasan atas saldo masing-masing Aset Lainnya adalah sebagai berikut:

7.4.3.13.1 ASET TIDAK BERWUJUD

31 Desember 2021
(Rp)

7.556.204.010,52

31 Desember 2020
(Rp)

5.829.769.010,52

Saldo Aset Tidak Berwujud per 31 Desember 2021 dan 2020 sebesar Rp7.556.204.010,52 dan Rp5.829.769.010,52. Aset Tidak Berwujud berupa *Software*, *Software* Lainnya, Hak Cipta, Film, dan Karya Seni yang nilai bruto sebesar Rp7.556.204.010,52 dengan nilai Amortisasi senilai Rp5.526.751.385,32 sehingga nilai netto sebesar Rp2.029.452.625,20 dengan rincian sebagai berikut:

Tabel 126 Rincian Aset Tidak Berwujud

No.	Uraian	31 Desember 2021				Kenaikan/(Penurunan)	
		Saldo Awal (Rp)	Mutasi		Saldo Akhir (Rp)	(Rp)	%
			Penambahan (Rp)	Pengurangan (Rp)			
1	<i>Software</i>	5.523.852.010,52	412.254.000,00	0,00	5.936.106.010,52	412.254.000,00	7,46
2	<i>Software</i> Lainnya	27.280.000,00	13.145.000,00	0,00	40.425.000,00	13.145.000,00	48,19
3	Hak Cipta	138.347.000,00	500.000,00	0,00	138.847.000,00	500.000,00	0,36
4	Film	44.990.000,00	0,00	0,00	44.990.000,00	0,00	0,00
5	Karya Seni/Budaya	95.300.000,00	0,00	0,00	95.300.000,00	0,00	0,00
6	Lisensi dan <i>Franchise</i>	0,00	128.425.000,00	0,00	128.425.000,00	128.425.000,00	100,00
7	Kajian	0,00	1.172.111.000,00	0,00	1.172.111.000,00	1.172.111.000,00	100,00
Jumlah		5.829.769.010,52	1.726.435.000,00	0,00	7.556.204.010,52	1.726.435.000,00	29,61

Realisasi Aset Tak Berwujud Kabupaten Tanah Laut pada Tahun Anggaran 2021 mengalami kenaikan sebesar Rp1.726.435.000,00 atau sebesar 29,61% dari tahun sebelumnya. Kenaikan tersebut berasal dari Belanja Modal Aset Tak Berwujud Rp1.726.435.000,00.

Nilai netto Aset Tak Berwujud untuk Tahun Anggaran 2021 sebesar Rp2.029.452.625,20. Adapun rincian Amortisasi adalah sebagai berikut :

Tabel 127 Rincian Akumulasi Amortisasi Aset Tidak Berwujud

No.	Uraian	31 Desember 2021				Kenaikan/(Penurunan)	
		Saldo Awal (Rp)	Mutasi		Saldo Akhir (Rp)		
			Penambahan (Rp)	Pengurangan (Rp)		(Rp)	%
1	Software	4.631.169.060,12	411.441.125,20	0,00	5.042.610.185,32	411.441.125,20	8,88
2	Software Lainnya	5.456.000,00	8.085.000,00	0,00	13.541.000,00	8.085.000,00	148,19
3	Hak Cipta	83.347.000,00	13.850.000,00	0,00	97.197.000,00	13.850.000,00	16,62
4	Film	8.998.000,00	8.998.000,00	0,00	17.996.000,00	8.998.000,00	100,00
5	Karya Seni/Budaya	80.940.000,00	14.360.000,00	0,00	95.300.000,00	14.360.000,00	17,74
6	Lisensi dan Frenchise	0,00	25.685.000,00	0,00	25.685.000,00	25.685.000,00	100,00
7	Kajian	0,00	234.422.200,00	0,00	234.422.200,00	234.422.200,00	100,00
	Jumlah	4.809.910.060,12	716.841.325,20	0,00	5.526.751.385,32	716.841.325,20	14,90

Saldo Akumulasi Amortisasi atas Aset Tak Berwujud Kabupaten Tanah Laut pada Tahun Anggaran 2021 mengalami kenaikan sebesar Rp716.841.325,20 atau sebesar 14,90% dari tahun sebelumnya.

Penambahan nilai Akumulasi Amortisasi Aset Tidak Berwujud sebesar berasal dari Beban Amortisasi Aset Tidak Berwujud tahun 2021 sebesar Rp716.841.325,20.

7.4.3.13.2 ASET LAIN-LAIN

**31 Desember 2021
(Rp)**

27.764.661.333,35

**31 Desember 2020
(Rp)**

39.434.801.555,13

Saldo Aset Lain-lain per 31 Desember 2021 dan 2020 sebesar Rp27.764.661.333,35 dan Rp39.434.801.555,13. Realisasi Aset Lain-lain Kabupaten Tanah Laut pada Tahun Anggaran 2021 mengalami penurunan sebesar Rp11.670.140.221,78 atau sebesar 29,59% dari tahun sebelumnya. Nilai bruto Aset Lain-lain sebesar Rp27.764.661.333,35 dengan nilai akumulasi penyusutan senilai Rp13.971.547.000,94 sehingga nilai netto sebesar Rp13.793.114.332,41. Adapun rincian Aset Lain-Lain terdiri atas:

Tabel 128 Rincian Aset Lain-Lain

No.	Uraian	31 Desember 2021	31 Desember 2020	Kenaikan / (Penurunan)	
		(Rp)	(Rp)	(Rp)	%
1	Uang persediaan yang hilang dicuri	8.920.000,00	8.920.000,00	0,00	0,00
2	Aset tidak ditemukan keberadaannya	17.863.807.707,69	19.057.584.062,70	(1.193.776.355,01)	(6,26)
3	Aset yang direncanakan akan dihapuskan	9.053.867.125,66	10.605.085.622,90	(1.551.218.497,24)	(14,63)
4	Jasa Konsultansi Perencanaan	838.066.500,00	9.763.211.869,53	(8.925.145.369,53)	(91,42)
5	Akumulasi Penyusutan Aset Lain-Lain	(13.971.547.000,94)	(15.417.681.991,72)	1.446.134.990,78	(9,38)
	Jumlah	13.793.114.332,41	24.017.119.563,40	(10.224.005.230,99)	(42,57)

Aset Lain-lain per 31 Desember 2021 terdiri atas:

- 1) Dalam saldo 31 Desember 2021 masih terdapat Uang Persediaan Tahun 2008 pada Dinas Peternakan sebesar Rp8.920.000,00 yang hilang akibat pencurian di Kantor Dinas Peternakan sebagaimana diungkapkan dalam Surat Tanda Penerimaan Laporan Kepolisian No.Pol: STPL/77/XI/2008/SPK tanggal 25 Nopember 2008. Uang Persediaan yang hilang tersebut masih dalam proses penghapusan oleh Pemerintah Kabupaten Tanah Laut dengan melakukan proses permintaan keterangan oleh Inspektorat Kabupaten Tanah Laut berdasarkan Nomor: 700/03/LHK/NSP/2014 tanggal 18 Maret 2014 tentang Laporan Hasil Permintaan Keterangan tentang Kehilangan Uang Kas di Bendahara Pengeluaran pada Dinas Peternakan Kabupaten Tanah Laut. Berdasarkan hasil penelusuran Inspektorat Kabupaten Tanah Laut dinyatakan memang terbukti telah terjadi pencurian uang kas yang dikelola bendahara pengeluaran pada Dinas Peternakan Kabupaten Tanah Laut yang terjadi pada tanggal 25 Nopember 2008 senilai Rp8.920.000,00 untuk selanjutnya diusulkan dilakukan proses penghapusan;
- 2) Aset Tetap yang Tidak Ditemukan pada penguasaan pengguna sebesar Rp17.863.807.707,69 pada 28 SKPD berdasarkan hasil Inventarisasi/Sensus Aset Daerah dan masih dalam tahap konfirmasi yang selanjutnya akan dihapuskan atau direklasifikasi kembali ke Aset Tetap sampai dengan diperolehnya hasil penelitian dan pengkajian oleh Tim. Penurunan aset tetap yang tidak ditemukan sebesar Rp1.193.776.355,01 karena adanya penghapusan dan koreksi *double* catat dengan rincian sebagai berikut:
 - a. 032/20-BPKAD/2021 tanggal 24 Mei 2021 Rp960.201.506,47 dikarenakan sebab lain *force majeure* (bencana banjir), 032/ 49-BPKAD/2021 tanggal 8 Desember 2021 Rp65.000.000,00 dikarenakan pemindahtanganan pada Dinas Kesehatan;
 - b. 032/34-BPKAD/2021 tanggal 13 Oktober 2021 Rp3.500.000,00 dikarenakan penjualan (lelang umum) pada Badan Pengelolaan Keuangan Dan Aset Daerah (Pejabat Pengelola Keuangan Daerah);
 - c. 032/33-BPKAD/2021 tanggal 8 Oktober 2021 Rp1.000.000,00 dikarenakan sebab lain *force majeure* (bencana banjir) pada Dinas Pendidikan dan Kebudayaan;.
 - d. 032/05-BPKAD/2021 tanggal 12 April 2021 Rp135.367.678,54 dikarenakan lain *force majeure* (bencana banjir) pada Dinas Perhubungan;
 - e. 032/10-BPKAD/2021 tanggal 12 April 2021 Rp18.707.170,00 dikarenakan lain *force majeure* (bencana banjir) pada Kecamatan Kurau;
 - f. Adanya koreksi karena *double* pencatatan pada Puskesmas Takisung berupa Sepeda Motor dengan nilai Rp10.000.000,00
- 3) Aset tetap yang akan dihapuskan sebesar Rp9.053.867.125,66, pada Tahun 2021 mengalami penurunan dikarenakan adanya penghapusan sebesar Rp1.551.218.497,24 dengan sebagai berikut:
 - a. 188.45/642-KUM/2021 tanggal 22 April 2021 Rp65.078.312,00 dikarenakan pemindahtanganan, 188.45/ 753-KUM/2021 tanggal 10 Juni 2021 Rp229.149.908,33 dikarenakan pemindahtanganan pada Sekretariat Daerah;
 - b. 14-BPKAD/2021 tanggal 12 April 2021 Rp45.376.500,00 dikarenakan pemindahtanganan pada Badan Kepegawaian Dan Pengembangan Sumber Daya Manusia;
 - c. 34-BPKAD/2021 tanggal 13 Oktober 2021 Rp604.429.990,50 dikarenakan penjualan (lelang umum) pada Badan Pengelolaan Keuangan Dan Aset Daerah (Pejabat Pengelola Keuangan Daerah);

- d. 20-BPKAD/2021 tanggal 24 Mei 2021 Rp462.317.300,86 dikarenakan sebab lain *force majeure* (bencana banjir), 15-BPKAD/2021 tanggal 12 April 2021 Rp40.000.000,00 dikarenakan pemindahtanganan pada Dinas Kesehatan;
- e. 43-BPKAD/2021 tanggal 9 November 2021 Rp10.700.000,00 dikarenakan pemusnahan pada Dinas Komunikasi Dan Informatika;
- f. 13-BPKAD/2021 tanggal 12 April 2021 Rp14.894.001,00 dikarenakan pemindahtanganan, 21-BPKAD/2021 tanggal 24 Mei 2021 Rp11.536.800,00 dikarenakan pemindahtanganan pada Dinas Pekerjaan Umum, Penataan Ruang dan Pertanahan;
- g. 33-BPKAD/2021 tanggal 8 Oktober 2021 Rp23.640.306,10 dikarenakan sebab lain *force majeure* (bencana banjir) pada Dinas Pendidikan Dan Kebudayaan;
- h. 06-BPKAD/2021 tanggal 12 April 2021 Rp3.959.545,46 dikarenakan sebab lain *force majeure* (bencana banjir) pada Dinas Tanaman Pangan, Hortikultura Dan Perkebunan;
- i. 09-BPKAD/2021 tanggal 12 April 2021 Rp19.475.000,00 dikarenakan sebab lain *force majeure* (bencana banjir) pada Kecamatan Bumi Makmur.
- j. 10-BPKAD/2021 tanggal 12 April 2021 Rp20.660.833,00 dikarenakan sebab lain *force majeure* (bencana banjir) pada Kecamatan Kurau.

Sehingga saldo akhir aset tetap yang akan dihapuskan dengan nilai Rp9.053.867.125,66 dengan rincian sebagai berikut:

- Aset rusak berat hasil sensus BMD Tahun 2013 sebesar Rp545.412.370,65 dan aset rusak berat hasil Sensus BMD Tahun 2018 sebesar Rp7.406.511.160,01;
 - Alsintan yang rencana akan dihapuskan sebesar Rp194.843.095,00 merupakan reklasifikasi dari Investasi non Permanen;
 - Aset sisa P3D Dinas Pertambangan dan Energi sebesar Rp832.231.700,00;
 - Selisih aset sisa P3D Dinas Pendidikan dan Kebudayaan sebesar Rp74.868.800,00.
- 4) Jasa Konsultansi Perencanaan sebesar Rp838.066.500,00 merupakan jasa konsultansi perencanaan/DED yang sudah tidak akan digunakan lagi dan direncanakan untuk dihapuskan, pada Tahun 2021 mengalami penurunan dikarenakan adanya penghapusan sebesar Rp8.925.145.369,53 pada 15 SKPD berdasarkan Surat Keputusan Nomor: 032/53-BPKAD/2021 tanggal 20 Desember 2021.
- 5) Akumulasi penyusutan aset lain-lain sebesar Rp13.971.547.000,94 yang terdiri dari:
- a. Akumulasi penyusutan aset lain-lain untuk hasil sensus BMD Tahun 2018 sebesar Rp13.294.516.616,00;
 - b. Akumulasi penyusutan aset lain-lain untuk Aset sisa P3D Dinas Pertambangan dan Energi sebesar Rp677.030.384,94.

7.4.3.14 KEWAJIBAN JANGKA PENDEK

31 Desember 2021 (Rp)	31 Desember 2020 (Rp)
77.655.730.591,51	78.048.688.836,40

Saldo Kewajiban Jangka Pendek Pemerintah Daerah per 31 Desember 2021 dan 2020 sebesar Rp77.655.730.591,51 dan Rp78.048.688.836,40 terdiri atas:

Tabel 129 Rincian Saldo Kewajiban Jangka Pendek

No.	Uraian	31 Desember 2021 (Rp)	31 Desember 2020 (Rp)	Kenaikan / (Penurunan) (Rp)
1.	Pendapatan Diterima Di muka	218.646.756,26	258.884.183,40	(40.237.427,14)
2.	Utang Belanja	5.599.125.149,25	2.803.131.333,00	2.795.993.816,25
3.	Utang Jangka Pendek Lainnya	71.837.958.686,00	74.986.673.320,00	(3.148.714.634,00)
Jumlah		77.655.730.591,51	78.048.688.836,40	(392.958.244,89)

Penjelasan atas saldo masing-masing Kewajiban Jangka Pendek adalah sebagai berikut:

7.4.3.14.1 PENDAPATAN DITERIMA DIMUKA

31 Desember 2021 (Rp)	31 Desember 2020 (Rp)
218.646.756,26	258.884.183,40

Saldo Pendapatan diterima dimuka per 31 Desember 2021 dan 2020 sebesar Rp218.646.756,26 dan Rp258.884.183,40. Saldo tersebut berasal dari:

- 1) Pendapatan diterima dimuka atas Perjanjian sewa-menyewa Bangunan Gedung Kantor Jalan A. Syairani Kelurahan Angsau Kecamatan Pelaihari dengan luas bangunan 101 m² sebesar Rp4.628.424,66 milik Pemerintah Kabupaten Tanah Laut yang disewa oleh Bank Kalsel Cabang Pelaihari berdasarkan Perjanjian Nomor 188.45/22/PK-KUM/2019 tanggal 28 Juni 2019 dengan jangka waktu dengan jangka waktu 3 tahun mulai 22 Februari 2019 sampai dengan 22 Februari 2022 dengan besaran sewa Rp95.625.000,00 per 3 tahun;
- 2) Pendapatan diterima dimuka atas Perjanjian sewa-menyewa tanah dan bangunan gedung untuk *booth* ATM di Jalan A. Syairani dengan luas 5 m² sebesar Rp2.276.095,89 milik Pemerintah Kabupaten Tanah Laut yang disewa oleh Bank Kalsel Cabang Pelaihari berdasarkan Perjanjian Nomor 188.45/22/PK-KUM/2019 tanggal 28 Juni 2019 dengan jangka waktu dengan jangka waktu 3 tahun mulai 22 Februari 2019 sampai dengan 22 Februari 2022 dengan besaran sewa Rp47.025.000,00 per 3 tahun;
- 3) Pendapatan diterima dimuka atas Perjanjian sewa-menyewa tanah dan bangunan rumah dinas di Jalan Pangeran Antasari Pelaihari dengan luas bangunan 60 m² sebesar Rp16.695.986,30 milik Pemerintah Kabupaten Tanah Laut yang disewa oleh PT.Bank Perkreditasi Rakyat Tanah Laut berdasarkan Perjanjian Nomor 188.45/21/PK-KUM/2021 dan 001/PK-BPRTALA/1/2021 tanggal 4 Januari 2021 dengan jangka waktu dengan jangka waktu 2 tahun mulai 3 Januari 2021 sampai dengan 2 Januari 2023 dengan besaran sewa Rp33.210.000,00 per 2 tahun;
- 4) Pendapatan diterima dimuka atas Perjanjian sewa-menyewa tanah di Jalan Swadaya No.111 Desa Padang Luas Kecamatan Kurau sebesar Rp15.745.808,22 milik Pemerintah Kabupaten Tanah Laut yang disewa oleh PT. BRI (Persero) Tbk Cabang Pelaihari berdasarkan Perjanjian Nomor 180.45/344/PK-KUM/2021 tanggal 5 Januari 2021 dengan jangka waktu dengan jangka waktu 3 tahun mulai 5 Januari 2021 sampai dengan 4 Januari 2024, dengan besaran sewa Rp23.490.000,00 per 3 tahun;
- 5) Pendapatan diterima dimuka atas Perjanjian sewa-menyewa tanah dan bangunan

gudang di Jalan Telkom Desa Ambungan Pelaihari dengan luas 440 m² sebesar Rp827.465,75 milik Pemerintah Kabupaten Tanah Laut yang disewa oleh PT. Gede Langgeng Makmur berdasarkan Perjanjian Nomor 188.45/4/PK-KUM/2021 tanggal 6 Januari 2021 dengan jangka waktu 1 tahun, mulai 6 Januari 2021 sampai dengan 5 Januari 2022, dengan besaran sewa Rp60.405.000,00 per tahun;

- 6) Pendapatan diterima dimuka atas Penyewaan rumah dinas di Jalan Karya RT. 2 RW. 1/Mess Pemda sebesar Rp606.000,00 milik Pemerintah Kabupaten Tanah Laut yang disewa oleh Khairandi berdasarkan Perjanjian Nomor 188.45/58/Perj-KUM/2021 tanggal 13 Oktober 2021 dengan jangka waktu 6 bulan mulai tanggal 11 Oktober 2021 sampai dengan 112 April 2022 dengan besaran sewa Rp1.086.000,00 per 6 bulan;
- 7) Pendapatan diterima dimuka atas Penyewaan rumah dinas di Jalan Karya RT. 2 RW. 1/Mess Pemda sebesar Rp672.000,00 milik Pemerintah Kabupaten Tanah Laut yang disewa oleh Rahmadianor berdasarkan Perjanjian Nomor 188.45/84/PK-KUM/2021 tanggal 1 November 2021 dengan jangka waktu 6 bulan mulai tanggal 28 Oktober 2021 sampai dengan 22 April 2022 dengan besaran sewa Rp1.086.000,00 per 6 bulan;
- 8) Pendapatan diterima dimuka atas Penyewaan sebagian tanah Jalan Swadaya RT. 03 Desa Kurau Kec. sebesar Rp7.678,36 milik Pemerintah Kabupaten Tanah Laut yang disewa oleh Murjani berdasarkan Perjanjian Nomor 188.45/57/PPBMD/KUM/2021 tanggal 1 September 2021 dengan jangka waktu 1 tahun mulai tanggal 1 September 2021 sampai dengan 31 Agustus 2022 dengan besaran sewa Rp14.700,00 per tahun;
- 9) Pendapatan Diterima dimuka atas Pendapatan Pajak Reklame yang diterima di tahun 2021 sebesar Rp177.187.297,08 pada Badan Pendapatan Daerah.
- 10) Rincian Pendapatan diterima dimuka atas sewa dan pajak reklame bisa dilihat pada *Lampiran 12.1* dan *Lampiran 12.2*.

7.4.3.14.2 UTANG BEBAN

31 Desember 2021

(Rp)

5.599.125.149,25

31 Desember 2020

(Rp)

2.803.131.333,00

Saldo Utang Beban per 31 Desember 2021 dan 2020 sebesar Rp5.599.125.149,25 dan Rp2.803.131.333,00. Utang beban barang dan jasa yang berasal dari jasa listrik, jasa air, jasa telepon serta jasa internet sebesar Rp599.940.281,00 tahun 2021 telah dibayarkan semua pada triwulan I Tahun Anggaran 2022.

Rincian Utang Beban Barang dan Jasa adalah sebagai berikut :

Tabel 130 Rincian Utang Beban Barang dan Jasa SKPD

No.	Uraian	31 Desember 2021	31 Desember 2020	Kenaikan / (Penurunan)	
		(Rp)	(Rp)	(Rp)	%
1	DPUPRP	19,569,204.00	26,058,487.00	(6,489,283.00)	(24.90)
2	Dinas Perhubungan	5,701,515.00	5,437,932.00	263,583.00	4.85
3	Inspektorat Kabupaten	4,187,710.00	6,341,899.00	(2,154,189.00)	(33.97)
4	DPMPTSP	5,319,808.00	8,397,443.00	(3,077,635.00)	(36.65)
5	Kecamatan Jorong	1,544,772.00	952,697.00	592,075.00	62.15
6	DP2KBP3A	3,643,144.00	6,451,545.00	(2,808,401.00)	(43.53)
7	DPMD	1,536,530.00	3,880,410.00	(2,343,880.00)	(60.40)



PEMERINTAH KABUPATEN TANAH LAUT
CATATAN ATAS LAPORAN KEUANGAN
Untuk Tahun Yang Berakhir 31 Desember 2021 dan 2020

No.	Uraian	31 Desember 2021	31 Desember 2020	Kenaikan / (Penurunan)	
		(Rp)	(Rp)	(Rp)	%
8	Sekretariat DPRD	22,272,256.00	19,563,122.00	2,709,134.00	13.85
9	BPBD	3,009,037.00	3,477,918.00	(468,881.00)	(13.48)
10	Dinas Pariwisata	6,667,572.00	4,491,872.00	2,175,700.00	48.44
11	Kecamatan Batu Ampar	1,712,804.00	1,628,884.00	83,920.00	5.15
12	Kecamatan Kintap	1,185,908.00	1,295,660.00	(109,752.00)	(8.47)
13	Kecamatan Bumi Makmur	2,007,387.00	1,769,747.00	237,640.00	13.43
14	Badan Pendapatan Daerah	4,285,204.00	12,461,162.00	(8,175,958.00)	(65.61)
15	Dinas Kesehatan	5,321,556,240.25	2,476,512,718.00	2,845,043,522.25	114.88
16	DPRKPLH	8,076,541.00	1,017,500.00	7,059,041.00	693.76
17	Disdikbud	9,358,635.00	7,143,225.00	2,215,410.00	31.01
18	Satpol PP	0,00	1,075,500.00	(1,075,500.00)	(100.00)
19	Dinas Komunikasi dan Informatika	8,296,912.00	5,334,286.00	2,962,626.00	55.54
20	Dinas Sosial	3,745,843.00	5,081,075.00	(1,335,232.00)	(26.28)
21	Disnakerind	8,895,598.00	11,295,720.00	(2,400,122.00)	(21.25)
22	DKPP	386,090.00	2,859,608.00	(2,473,518.00)	(86.50)
23	Disdukcapil	7,116,468.00	7,322,831.00	(206,363.00)	(2.82)
24	Diskopdag	3,812,234.00	4,851,342.00	(1,039,108.00)	(21.42)
25	Dispora	9,532,064.00	12,080,484.00	(2,548,420.00)	(21.10)
26	Dispusip	5,330,830.00	7,515,066.00	(2,184,236.00)	(29.06)
27	Distanhorbun	9,715,665.00	12,261,747.00	(2,546,082.00)	(20.76)
28	Disnakeswan	5,471,993.00	6,029,929.00	(557,936.00)	(9.25)
29	Sekretariat Daerah	70,836,720.00	90,175,419.00	(19,338,699.00)	(21.45)
30	Kecamatan Pelaihari	2,833,090.00	2,853,216.00	(20,126.00)	(0.71)
31	Kecamatan Tambang Ulang	1,120,527.00	1,313,382.00	(192,855.00)	(14.68)
32	Kecamatan Kurau	2,502,831.00	732,114.00	1,770,717.00	241.86
33	Kecamatan Bati-Bati	2,925,444.00	2,291,560.00	633,884.00	27.66
34	Kecamatan Panyipatan	2,271,052.00	2,162,262.00	108,790.00	5.03
35	Kecamatan Takisung	3,215,403.00	1,954,314.00	1,261,089.00	64.53
36	Kecamatan Bajuin	1,063,154.00	1,035,939.00	27,215.00	2.63
37	Bappeda	7,273,950.00	12,872,536.00	(5,598,586.00)	(43.49)
38	BPKAD	13,341,692.00	13,650,666.00	(308,974.00)	(2.26)
39	BKPSDM	4,914,266.00	8,126,267.00	(3,212,001.00)	(39.53)
40	Badan Kesbangpol	2,889,056.00	3,373,849.00	(484,793.00)	(14.37)
	Jumlah	5,599,125,149.25	2,803,131,333.00	2,795,993,816.25	99.75

Utang beban barang dan jasa SKPD pada Tahun Anggaran 2021 mengalami kenaikan sebesar Rp2.795.993.816,25 atau sebesar 99,75% dari tahun sebelumnya, utang beban jasa pada Dinas Kesehatan sebesar Rp4.999.184.868,25 merupakan utang pada BLUD. Utang BLUD RSUD & Puskesmas sebesar Rp4.999.184.868,25 terdiri dari:

Tabel 131 Utang BLUD RSUD & Puskesmas

No.	Uraian	31 Desember 2021	31 Desember 2020	Kenaikan / (Penurunan)	
		(Rp)	(Rp)	(Rp)	%
1	Utang Jasa Umum	0,00	1.566.173.597,00	(1.566.173.597,00)	(100,00)
2	Utang kepada Perusahaan Besar Farmasi	1.722.070.664,00	704.877.783,00	1.017.192.881,00	144,31
3	Utang Jasa Medis	2.999.778.134,25	0,00	2.999.778.134,25	100,00
4	Utang Pembelian Gas Medis	64.680.000,00	0,00	64.680.000,00	100,00
5	Utang Jasa Pengelolaan Sampah	212.656.070,00	0,00	212.656.070,00	100,00
	Jumlah	4.999.184.868,25	2.271.051.380,00	2.728.133.488,25	120,13

Tabel 132 Rincian Utang Beban Barang dan Jasa

No.	Uraian	31 Desember 2021	31 Desember 2020	Kenaikan / (Penurunan)	
		(Rp)	(Rp)	(Rp)	%
1	Beban Jasa telepon	2,703,833.00	17,989,915.00	(15,286,082.00)	(84.97)
2	Beban Jasa air	37,963,840.00	50,440,308.00	(12,476,468.00)	(24.74)
3	Beban Jasa listrik	532,473,835.00	364,833,281.00	167,640,554.00	45.95
4	Beban Jasa Kawat/Faksimili/Internet	26,798,773.00	98,816,449.00	(72,017,676.00)	(72.88)
5	Beban Jasa Medis	4,999,184,868.25	2,271,051,380.00	2,728,133,488.25	120.13
	Jumlah	5,599,125,149.25	2,803,131,333.00	2,795,993,816.25	99.75

7.4.3.14.3 UTANG JANGKA PENDEK LAINNYA

31 Desember 2021

(Rp)

71.837.958.686,00

31 Desember 2020

(Rp)

74.986.673.320,00

Saldo Utang Jangka Pendek Lainnya per 31 Desember 2021 dan 2020 sebesar Rp71.837.958.686,00 dan Rp74.986.673.320,00. Terjadi penurunan sebesar Rp3.148.714.634,00 atau sebesar 4,20%. Utang Jangka Pendek Lainnya Tahun 2021 merupakan Utang Lebih Salur DBH Pajak dan SDA. Rincian untuk utang jangka pendek lainnya adalah sebagai berikut:

Tabel 133 Utang Lebih Salur DBH

No.	Uraian	31 Desember 2021	31 Desember 2020	Kenaikan / (Penurunan)	
		(Rp)	(Rp)	(Rp)	%
1	DBH PBB	44.346.699,00	0,00	44.346.699,00	0,00
2	DBH Pajak Penghasilan PPH 21	0,00	575.047.543,00	(575.047.543,00)	(100,00)
3	DBH Pajak Penghasilan PPH 25	0,00	922.013.219,00	(922.013.219,00)	(100,00)
4	DBH SDA Minyak Bumi	968.218.600,00	0,00	968.218.600,00	0,00
5	DBH SDA Pertambangan Umum (Mineral dan Batu Bara)	70.667.699.367,00	71.664.285.890,00	(996.586.523,00)	(1,39)
6	DBH SDA Perikanan	157.694.020,00	1.825.326.668,00	(1.667.632.648,00)	(91,36)

No.	Uraian	31 Desember 2021	31 Desember 2020	Kenaikan / (Penurunan)	
		(Rp)	(Rp)	(Rp)	%
	Jumlah	71.837.958.686,00	74.986.673.320,00	(3.148.714.634,00)	(4,20)

Rincian utang Lebih Salur DBH Pajak dan SDA dapat dilihat pada *Lampiran 13.2*.

Saldo Utang Dana Bagi Hasil Pemerintah Pusat merupakan Dana Bagi Hasil yang lebih bayar dari Pemerintah Pusat berdasarkan Peraturan Menteri Keuangan Republik Indonesia Nomor 129/PMK.07/2021 tanggal 16 September 2021 Tentang Penetapan Kurang Bayar dan Lebih Bayar Dana Bagi Hasil Menurut Daerah Provinsi/Kabupaten/Kota Pada Tahun 2021.

7.4.3.15 EKUITAS

31 Desember 2021	31 Desember 2020
(Rp)	(Rp)
4.230.967.002.274,38	4.356.301.170.846,20

Saldo Ekuitas per 31 Desember 2021 dan 2020 sebesar Rp4.230.967.002.274,38 dan Rp4.356.301.170.846,20. Ekuitas merupakan kekayaan bersih Pemerintah Kabupaten Tanah Laut yang berasal dari selisih antara Aset dan Kewajiban.

Saldo Ekuitas diperoleh dari Ekuitas Awal atau Ekuitas per 31 Desember 2020 sebesar Rp4.356.301.170.846,20 ditambah dampak kumulatif akibat kesalahan mendasar, selanjutnya ditambah surplus/defisit Laporan Operasional Tahun 2021, dengan penjelasan sebagai berikut:

Saldo Ekuitas Dana per 31 Desember 2020	4.356.301.170.846,20
Dampak kumulatif perubahan kebijakan/kesalahan mendasar	5.222.926.694,61
Surplus/defisit Operasional	(193.071.796.509,91)
Saldo Ekuitas per 31 Desember 2021	4.230.967.002.274,38

7.4.4 LAPORAN OPERASIONAL

Laporan Operasional (LO) menyajikan ikhtisar sumber daya ekonomi yang menambah ekuitas dan penggunaannya dikelola oleh pemerintah daerah untuk kegiatan penyelenggaraan pemerintahan dalam satu periode pelaporan.

7.4.4.1 PENDAPATAN-LO

Pendapatan LO adalah hak Pemerintah Kabupaten Tanah Laut yang diakui sebagai penambah nilai kekayaan bersih, yang bersumber dari Pendapatan Asli Daerah (PAD), Pendapatan Transfer, dan Lain-Lain Pendapatan Yang Sah, dengan realisasi dalam Tahun Anggaran 2021 dan 2020 sebagai berikut:

Tabel 134 Pendapatan LO

No.	Uraian	31 Desember 2021	31 Desember 2020	Kenaikan / (Penurunan)	
		(Rp)	(Rp)	(Rp)	%
1	Pendapatan Asli Daerah (PAD)	240.672.417.322,89	187.497.150.462,14	53.175.266.860,75	28,36
2	Pendapatan Transfer	1.167.194.767.400,02	1.321.556.450.475,29	(154.361.683.075,27)	(11,68)
3	Lain-Lain Pendapatan Daerah Yang Sah	50.845.899.839,00	193.471.382.590,00	(142.625.482.751,00)	(73,72)
	Jumlah	1.458.713.084.561,91	1.702.524.983.527,43	(243.811.898.965,52)	(14,32)

Realisasi masing-masing pada akun pendapatan daerah dapat diuraikan sebagai berikut:

7.4.4.1.1 PENDAPATAN ASLI DAERAH

Pos ini menggambarkan realisasi Pendapatan Asli Daerah (PAD) untuk periode Tahun Anggaran 2021 dan Tahun Anggaran 2020.

Realisasi masing-masing jenis PAD Tahun Anggaran 2020 dirinci dan dijelaskan sebagai berikut:

1) Pendapatan Pajak Daerah

Rincian realisasi Pendapatan Pajak Daerah Tahun Anggaran 2021 dan 2020 adalah sebagai berikut:

Tabel 135 Pendapatan Pajak Daerah

No.	Uraian	31 Desember 2021	31 Desember 2020	Kenaikan / (Penurunan)	
		(Rp)	(Rp)	(Rp)	%
1	Pajak Hotel	48.977.500,00	134.120.000,00	(85.142.500,00)	(63,48)
2	Pajak Rumah Makan dan Sejenisnya	236.774.452,00	121.742.245,00	115.032.207,00	94,49
3	Pajak Jasa Boga/Katering dan Sejenisnya	4.037.420.782,00	4.761.714.879,00	(724.294.097,00)	(15,21)
4	Pajak Pagelaran Kesenian/Musik/Tari/Busana	46.790.000,00	103.101.900,00	(56.311.900,00)	(54,62)
5	Pajak Reklame Papan/Billboard/ Videotron/ Megatron	376.655.487,44	473.524.401,09	(96.868.913,65)	(20,46)
6	Pajak Reklame Kain	112.634.467,43	54.413.844,16	58.220.623,27	107,00
7	Pajak Reklame Melekat/Stiker	21.423.070,00	14.880.290,00	6.542.780,00	43,97
8	Pajak Reklame Berjalan	5.884.597,16	5.934.346,84	(49.749,68)	(0,84)
9	Pajak Penerangan Jalan Dihasilkan Sendiri	21.009.663.614,00	20.848.618.929,00	161.044.685,00	0,77
10	Pajak Penerangan Jalan Sumber Lain	60.867.925,00	39.033.790,00	21.834.135,00	55,94
11	Pajak Parkir	37.651.000,00	2.509.500,00	35.141.500,00	1.400,34
12	Pajak Air Tanah	1.124.850.085,00	1.145.485.139,00	(20.635.054,00)	(1,80)
13	Pajak Sarang Burung Walet	93.364.500,00	61.209.250,00	32.155.250,00	52,53
14	Mineral bukan Logam dan lainnya	1.305.156.468,00	1.144.425.430,00	160.731.038,00	14,04
15	Pajak Bumi dan Bangunan Perdesaan dan Perkotaan	6.383.268.747,00	9.068.751.376,00	(2.685.482.629,00)	(29,61)
16	BPHTB - Pemindahan Hak Baru	2.858.475.687,00	0,00	2.858.475.687,00	100,00
17	BPHTB - Pemberian Hak Baru	6.769.672.591,00	6.048.320.865,00	721.351.726,00	11,93
	Jumlah	44.529.530.973,03	44.027.786.185,09	501.744.787,94	1,14

Realisasi Pendapatan Pajak Daerah–LO Kabupaten Tanah Laut pada Tahun Anggaran 2021 mengalami kenaikan sebesar Rp501.744.787,94 atau sebesar 1,14%.

Terdapat Perbedaan antara Pendapatan Pajak (LRA) dan Pendapatan Pajak (LO) yang dapat dijelaskan sebagai berikut:

Tabel 136 Perbedaan Pendapatan Pajak LRA dan LO

Pendapatan Pajak Daerah (LRA)	43.638.422.656,00
Pendapatan Pajak Daerah (LO)	44.529.530.973,03
Selisih	(891.108.317,03)

Perbedaan sebesar Rp891.108.317,03 dikarenakan Penambahan piutang pajak daerah sebesar Rp2.894.160.233,00, pengurangan piutang pajak daerah sebesar Rp2.006.631.749,00, Penambahan Pendapatan Diterima dimuka atas Pajak Reklame sebesar Rp177.187.297,08 dan Pengurangan Pendapatan Diterima dimuka atas Pajak Reklame sebesar Rp180.767.130,11.

2) Pendapatan Retribusi Daerah

Realisasi Pendapatan Retribusi Tahun Anggaran 2021 dan 2020 berdasarkan jenis retribusi adalah sebagai berikut:

Tabel 137 Pendapatan Retribusi

No.	Uraian	31 Desember 2021	31 Desember 2020	Kenaikan / (Penurunan)	
		(Rp)	(Rp)	(Rp)	%
1	Retribusi Pelayanan kesehatan	1.120.000,00	1.622.801.300,00	(1.621.681.300,00)	(99,93)
2	Retribusi Pelayanan Persampahan/Kebersihan	324.077.500,00	335.027.000,00	(10.949.500,00)	(3,27)
3	Retribusi Pelayanan Parkir di Tepi Jalan Umum	45.445.000,00	27.912.000,00	17.533.000,00	62,82
4	Retribusi Pelataran	497.329.000,00	1.114.336.500,00	(617.007.500,00)	(55,37)
5	Retribusi Los	174.669.000,00	0,00	174.669.000,00	100,00
6	Retribusi Kios	226.638.000,00	0,00	226.638.000,00	100,00
7	Retribusi PKB	437.562.500,00	560.472.500,00	(122.910.000,00)	(21,93)
8	Retribusi Penyediaan dan/atau Penyedotan Kakus	12.440.000,00	0,00	12.440.000,00	100,00
9	Retribusi Pelayanan Pengujian Alat-alat Ukur, Takar, Timbang dan Perlengkapannya	190.478.950,00	112.890.750,00	77.588.200,00	68,73
10	Retribusi Pengawasan dan Pengendalian Menara Telekomunikasi	564.880.000,00	530.496.000,00	34.384.000,00	6,48
11	Retribusi Penyewaan Bangunan	344.864.200,00	625.799.850,00	(280.935.650,00)	(44,89)
12	Retribusi Pemakaian Laboratorium	541.781.400,00	30.650.000,00	511.131.400,00	1.667,64
13	Retribusi Pemakaian Ruangan	29.720.000,00	0,00	29.720.000,00	100,00
14	Retribusi Pemakaian Kendaraan Bermotor	52.485.000,00	0,00	52.485.000,00	100,00
15	Retribusi Pemakaian Alat	177.875.000,00	0,00	177.875.000,00	100,00
16	Retribusi Penyediaan Fasilitas Pasar/Pertokoan yang Dikontrakkan	223.661.500,00	0,00	223.661.500,00	100,00
17	Retribusi Pelayanan Penyediaan Fasilitas Lainnya di Lingkungan Terminal	88.465.500,00	86.224.000,00	2.241.500,00	2,60
18	Retribusi Tempat Khusus Parkir	424.555.500,00	407.285.500,00	17.270.000,00	4,24

No.	Uraian	31 Desember 2021	31 Desember 2020	Kenaikan / (Penurunan)	
		(Rp)	(Rp)	(Rp)	%
19	Retribusi Rumah Potong Hewan	56.844.000,00	50.400.000,00	6.444.000,00	12,79
20	Pelayanan Tempat Rekreasi dan Olahraga	544.346.500,00	1.213.708.000,00	(669.361.500,00)	100,00
21	Pemberian Izin Untuk Mendirikan Bangunan	761.149.978,80	841.899.667,00	(80.749.688,20)	(9,59)
	Jumlah	5.720.388.528,80	7.559.903.067,00	(1.839.514.538,20)	(24,33)

Realisasi Pendapatan Retribusi Daerah-LO Kabupaten Tanah Laut pada Tahun Anggaran 2021 mengalami penurunan sebesar Rp1.839.514.538,20 atau sebesar 24,33%. Terdapat perbedaan antara Pendapatan Retribusi (LRA) dan Pendapatan Retribusi (LO) yang dapat dijelaskan sebagai berikut:

Tabel 138 Perbedaan Pendapatan Retribusi LRA dan LO

Pendapatan Retribusi Daerah (LRA)	5.743.153.528,80
Pendapatan Retribusi Daerah (LO)	5.720.388.528,80
Selisih	22.765.000,00

Perbedaan sebesar Rp22.765.000,00 dikarenakan Penambahan Piutang Retribusi sebesar Rp24.686.000,00 dan Pengurangan Piutang Retribusi sebesar Rp47.451.000,00.

3) Pendapatan Hasil Pengelolaan Kekayaan Daerah yang Dipisahkan

Hasil Pengelolaan Kekayaan Daerah yang dipisahkan merupakan PAD dalam bentuk pendapatan dividen dan hasil investasi atas penyertaan pada Perusahaan Daerah atau Badan Usaha Milik Daerah dan pada Bank Kalsel. Pendapatan dividen diperoleh dari penyertaan modal pada Bank Kalsel dengan kepemilikan saham minoritas yang dicatat berdasarkan metode biaya.

Tabel 139 Pendapatan Hasil Pengelolaan Kekayaan Daerah yang Dipisahkan

No.	Uraian	31 Desember 2021	31 Desember 2020	Kenaikan / (Penurunan)	
		(Rp)	(Rp)	(Rp)	%
1	Bagian Laba Yang Dibagikan kepada Pemda (Deviden) atas Penyertaan Modal pada Bank Kalsel	9.461.741.668,00	7.441.598.663,00	2.020.143.005,00	27,15
2	Bagian Laba Yang Dibagikan kepada Pemda (Deviden) atas Penyertaan Modal pada BPR	541.016.478,20	568.893.904,95	(27.877.426,75)	(4,90)
3	Bagian Laba Yang Dibagikan kepada Pemda (Deviden) atas Penyertaan Modal pada PD. Baratala Tuntung Pandang	374.935.017,00	0,00	374.935.017,00	100,00
	Jumlah	10.377.693.163,20	8.010.492.567,95	2.367.200.595,25	29,55

Realisasi Pendapatan Hasil Pengelolaan Kekayaan Daerah Yang Dipisahkan-LO Kabupaten Tanah Laut pada Tahun Anggaran 2021 mengalami kenaikan sebesar Rp2.367.200.595,25 atau sebesar 29,55%.

Perbedaan antara Pendapatan Hasil Pengelolaan Kekayaan Daerah yang Dipisahkan (LRA) dan Pendapatan Hasil Pengelolaan Kekayaan Daerah yang Dipisahkan (LO) yang dapat dijelaskan sebagai berikut:

Tabel 140 Perbedaan Pendapatan Hasil Pengelolaan Kekayaan Daerah yang Dipisahkan LRA dan LO

Hasil Kekayaan Daerah Yang Dipisahkan (LRA)	9.836.676.685,00
Hasil Kekayaan Daerah Yang Dipisahkan (LO)	10.377.693.163,20
Selisih	(541.016.478,20)

Terdapat Perbedaan sebesar Rp541.016.478,20 merupakan Bagian Laba atas Penyertaan Modal pada BPR Tanah Laut.

4) Pendapatan Lain-lain PAD yang Sah

Lain-lain PAD yang Sah merupakan Pendapatan Asli Daerah selain pajak daerah, retribusi daerah dan hasil pengelolaan kekayaan daerah yang dipisahkan, yang realisasinya untuk periode Tahun Anggaran 2021 dan 2020 adalah sebagai berikut:

Tabel 141 Pendapatan Lain-lain PAD yang Sah

No.	Uraian	Tahun Anggaran 2021 (Rp)	Tahun Anggaran 2020 (Rp)	Kenaikan/(Penurunan)	
				(Rp)	%
1	Hasil Penjualan Alat Angkutan	271.301.749,00	0,00	271.301.749,00	100,00
2	Hasil Sewa BMD	208.777.976,11	239.716.604,33	(30.938.628,22)	(12,91)
3	Jasa Giro Kas Daerah	17.153.845.293,13	9.408.506.295,00	7.745.338.998,13	82,32
4	Jasa Giro Kas Bendahara	144.973.481,26	255.288.408,00	(110.314.926,74)	(43,21)
5	Jasa Giro Rekening Dana BOS	10.671.270,00	1.037.741,00	9.633.529,00	928,32
6	Hasil Pengelolaan Dana Bergulir	(106.342.500,00)	(58.312.500,00)	(48.030.000,00)	82,37
7	Pendapatan Bunga atas Penempatan Uang Pemerintah Daerah	16.808.219.172,75	41.162.036.081,63	(24.353.816.908,88)	(59,17)
8	Tuntutan Ganti Kerugian Daerah Terhadap Pegawai Negeri Bukan Bendahara	144.600.396,00	0,00	144.600.396,00	100,00
9	Penerimaan Komisi, Potongan atau Bentuk Lain	4.441.000,00	23.143.957,00	(18.702.957,00)	(80,81)
10	Pendapatan Denda atas Keterlambatan Pelaksanaan Pekerjaan	530.479.990,94	115.782.657,00	414.697.333,94	358,17
11	Pendapatan Denda Pajak Bumi dan Bangunan Pedesaan dan perkotaan	461.266.133,00	327.893.438,00	133.372.695,00	40,68
12	Pendapatan Dari Pengembalian Kelebihan Pembayaran Iuran Simpanan Peserta Taperum Rakyat	53.827.262,00	166.033.200,00	(112.205.938,00)	(67,58)
13	Pendapatan Dari Pengembalian Kelebihan Pembayaran Gaji dan Tunjangan	77.517.090,00	23.524.128,00	53.992.962,00	229,52
14	Pendapatan Dari Pengembalian Kelebihan Pembayaran Perjalanan Dinas	188.554.605,00	1.780.762.771,79	(1.592.208.166,79)	(89,41)
15	Pendapatan Dari Pengembalian Kelebihan Pembayaran (JKK)	77.461.703,00	0,00	77.461.703,00	100,00
16	Pendapatan Dari Pengembalian Kelebihan Pembayaran (JKM)	32.757.490,00	0,00	32.757.490,00	100,00

No.	Uraian	Tahun Anggaran 2021 (Rp)	Tahun Anggaran 2020 (Rp)	Kenaikan/(Penurunan)	
				(Rp)	%
17	Pendapatan Dari Pengembalian Kelebihan Pembayaran (JKN)	0,20	12.316.269.317,00	(12.316.269.316,80)	(100,00)
18	Pendapatan BLUD	143.912.853.018,47	62.077.874.043,35	81.834.978.975,12	131,83
19	Pendapatan Hasil Pengelolaan Dana Bergulir	68.950.000,00	59.412.500,00	9.537.500,00	16,05
20	Lain-lain PAD Yang Sah Lainnya	649.527,00	0,00	649.527,00	100,00
	Jumlah	180.044.804.657,86	127.898.968.642,10	52.145.836.015,76	40,77

Realisasi Lain-lain PAD yang Sah Kabupaten Tanah Laut pada Tahun Anggaran 2021 mengalami kenaikan sebesar Rp52.145.836.015,76 atau sebesar 40,77%.

Perbedaan antara Pendapatan Lain-lain PAD yang Sah (LRA) dan Pendapatan Lain-lain PAD Yang Sah (LO) yang dapat dijelaskan sebagai berikut:

Tabel 142 Perbedaan Pendapatan Lain-lain PAD yang Sah LRA dan LO

Lain-lain PAD Yang Sah (LRA)	146.917.377.825,75
Lain-lain PAD Yang Sah (LO)	180.044.804.657,86
Selisih	(33.127.426.832,11)

Perbedaan sebesar Rp33.127.426.832,11 dikarenakan Pendapatan Diterima Dimuka atas sewa bangunan/tanah sebesar Rp36.657.594,11, Penambahan piutang sebesar Rp33.996.163.214,00, Pengurangan Piutang sebesar Rp455.401.476,00, Penambahan nilai Investasi Non Permanen sebesar Rp146.480.000,00 dan pengurangan nilai Investasi Non Permanen sebesar Rp596.472.500,00.

7.4.4.1.2 PENDAPATAN TRANSFER

Realisasi Pendapatan Transfer untuk periode Tahun Anggaran 2021 dan 2020 adalah sebagai berikut:

Tabel 143 Pendapatan Transfer

No.	Uraian	Tahun Anggaran 2021 (Rp)	Tahun Anggaran 2020 (Rp)	Kenaikan/(Penurunan)	
				(Rp)	%
1	Pendapatan Transfer Pemerintah Pusat	1.053.696.441.233,00	1.228.020.729.793,00	(174.324.288.560,00)	(14,20)
2	Pendapatan Transfer Antar Daerah	113.498.326.167,02	93.535.720.682,29	19.962.605.484,73	21,34
	Jumlah	1.167.194.767.400,02	1.321.556.450.475,29	(154.361.683.075,27)	(11,68)

1) Pendapatan Transfer Pemerintah Pusat

Pendapatan Transfer Pemerintah Pusat untuk periode Tahun Anggaran 2021 dan Tahun Anggaran 2020 adalah sebagai berikut:

Tabel 144 Pendapatan Transfer Pemerintah Pusat

No.	Uraian	Tahun Anggaran 2021 (Rp)	Tahun Anggaran 2020 (Rp)	Kenaikan/(Penurunan)	
				(Rp)	%
1	Dana Transfer Umum - Dana Bagi Hasil (DBH)	348.951.388.688,00	483.024.509.803,00	(134.073.121.115,00)	(27,76)
2	Dana Transfer Umum - Dana Alokasi Umum (DAU)	494.306.446.000,00	502.182.258.000,00	(7.875.812.000,00)	(1,57)



PEMERINTAH KABUPATEN TANAH LAUT
CATATAN ATAS LAPORAN KEUANGAN
 Untuk Tahun Yang Berakhir 31 Desember 2021 dan 2020

No.	Uraian	Tahun Anggaran 2021 (Rp)	Tahun Anggaran 2020 (Rp)	Kenaikan/(Penurunan)	
				(Rp)	%
3	Dana Transfer Khusus - Dana Alokasi Khusus (DAK) Fisik	78.056.125.716,00	45.863.036.162,00	32.193.089.554,00	70,19
4	Dana Transfer Khusus - Dana Alokasi Khusus (DAK) Non Fisik	113.310.041.829,00	134.413.580.828,00	(21.103.538.999,00)	(15,70)
5	Dana Insentif Daerah	19.072.439.000,00	62.537.345.000,00	(43.464.906.000,00)	(69,50)
	Jumlah	1.053.696.441.233,00	1.228.020.729.793,00	(174.324.288.560,00)	(14,20)

Rincian Pendapatan Transfer Pemerintah Pusat sebagai berikut:

Tabel 145 Rincian Pendapatan Transfer Pemerintah Pusat

No.	Uraian	31 Desember 2021 (Rp)	31 Desember 2020 (Rp)	Kenaikan / (Penurunan)	
				(Rp)	%
1	DBH PBB	34.752.815.873,00	50.962.680.884,00	(16.209.865.011,00)	(31,81)
2	DBH PPh Pasal 21, Pasal 25 dan Pasal 29	8.667.310.362,00	14.399.127.474,00	(5.731.817.112,00)	(39,81)
3	DBH Cukai Hasil Tembakau	624,00	11.700,00	(11.076,00)	(94,67)
4	DBH SDA Minyak Bumi	1.588.988.768,00	24.997.259.884,00	(23.408.271.116,00)	(93,64)
5	DBH SDA Gas Bumi	542.721.600,00	0,00	542.721.600,00	100,00
6	DBH SDA Mineral dan BatuBara-LandRent	570.843.748,00	1.440.005.500,00	(869.161.752,00)	(60,36)
7	DBH SDA Mineral dan BatuBara-Royalty	301.438.298.513,00	389.999.189.361,00	(88.560.890.848,00)	(22,71)
8	DBH SDA Kehutanan-PSDH	349.671.050,00	124.755.000,00	224.916.050,00	180,29
9	DBH SDA Perikanan	1.040.738.150,00	1.101.480.000,00	(60.741.850,00)	(5,51)
10	Dana Alokasi Umum	494.306.446.000,00	502.182.258.000,00	(7.875.812.000,00)	(1,57)
11	DAK Fisik Bidang Pendidikan-Reguler	9.582.476.862,00	11.242.026.600,00	(1.659.549.738,00)	(14,76)
12	DAK Fisik Bidang Kesehatan dan KB Reguler	27.416.593.703,00	17.361.447.776,00	10.055.145.927,00	57,92
13	DAK Fisik Bidang Perumahan dan Permukiman Reguler	2.793.665.000,00	2.523.684.200,00	269.980.800,00	10,70
14	DAK Fisik Bidang Industri Kecil dan Menengah Penugasan	495.376.000,00	0,00	495.376.000,00	100,00
15	DAK Fisik Bidang Pertanian-Penugasan	2.910.617.416,00	0,00	2.910.617.416,00	100,00
16	DAK Fisik Bidang Kelautan dan Perikanan	290.630.000,00	795.752.550,00	(505.122.550,00)	(63,48)
17	DAK Fisik Bidang Jalan-Reguler-Jalan	15.243.807.735,00	0,00	15.243.807.735,00	100,00
18	DAK Fisik Bidang Air Minum Penugasan	6.951.313.000,00	11.765.016.000,00	(4.813.703.000,00)	(40,92)
19	DAK Fisik Bidang Sanitasi Penugasan	2.631.288.000,00	2.640.000.000,00	(8.712.000,00)	(0,33)
20	DAK Fisik Bidang Irigasi-Penugasan	8.383.048.000,00	6.110.626.000,00	2.272.422.000,00	37,19
21	DAK Fisik Bidang Lingkungan Hidup-Penugasan	1.357.310.000,00	0,00	1.357.310.000,00	100,00

No.	Uraian	31 Desember 2021	31 Desember 2020	Kenaikan / (Penurunan)	
		(Rp)	(Rp)	(Rp)	%
22	DAK Pasar	0,00	1.144.980.000,00	(1.144.980.000,00)	(100,00)
23	DAK Non Fisik TPG PNSD	99.243.920.000,00	91.034.862.000,00	8.209.058.000,00	9,02
24	DAK Non Fisik Tamsil Guru PNSD	615.467.000,00	138.480.000,00	476.987.000,00	344,44
25	DAK Non Fisik BOP PAUD	7.156.218.625,00	7.081.615.835,00	74.602.790,00	1,05
26	DAK Non Fisik BOP Pendidikan Kesetaraan	1.869.270.400,00	1.432.200.000,00	437.070.400,00	30,52
27	DAK Non Fisik BOKKB BOKB	2.615.635.945,00	25.466.311.380,00	(22.850.675.435,00)	(89,73)
28	DAK Non Fisik PK2UKM	242.878.040,00	386.541.833,00	(143.663.793,00)	(37,17)
29	DAK Non Fisik/Dana Pelayanan Administrasi Kependudukan	1.566.651.819,00	1.153.072.816,00	413.579.003,00	35,87
30	Dana Insentif Daerah	19.072.439.000,00	62.537.345.000,00	(43.464.906.000,00)	(69,50)
	Jumlah	1.053.696.441.233,00	1.228.020.729.793,00	(174.324.288.560,00)	(14,20)

Realisasi Pendapatan Transfer Pemerintah Pusat Kabupaten Tanah Laut pada Tahun Anggaran 2021 mengalami penurunan sebesar Rp174.324.288.560,00 atau sebesar 14,20%. Antara Pendapatan Transfer Pemerintah Pusat (LRA) dan Pendapatan Transfer Pemerintah Pusat (LO) terdapat perbedaan, sebagai berikut:

Tabel 146 Perbedaan Pendapatan Transfer Pemerintah Pusat LRA dan LO

Uraian	Nominal
Pendapatan Transfer Pemerintah Pusat (LRA)	1.174.467.043.937,00
Pendapatan Transfer Pemerintah Pusat (LO)	1.053.696.441.233,00
Selisih	120.770.602.704,00

Perbedaan sebesar Rp120.770.602.704,00 dikarenakan Pengurangan Utang DBH Pusat sebesar Rp22.496.001.996,00, Penambahan Utang DBH Pusat sebesar Rp19.347.287.362,00, Pengurangan Piutang DBH Pusat Rp14.424.904.338,00 dan Pendapatan Dana Desa yang tidak diakui sebagai Pendapatan LO sebesar Rp109.494.413.000,00 sesuai Penerapan Bultek 21 Dana Desa (Non Provinsi) tidak diakui sebagai Pendapatan LO.

2) Pendapatan Transfer Antar Daerah

Pendapatan Transfer Antar Daerah untuk periode Tahun Anggaran 2021 dan Tahun Anggaran 2020 adalah sebagai berikut:

Tabel 147 Pendapatan Transfer Antar Daerah

No.	Uraian	31 Desember 2021	31 Desember 2020	Kenaikan / (Penurunan)	
		(Rp)	(Rp)	(Rp)	%
1	Pendapatan Bagi Hasil Pajak	112.798.326.167,02	93.535.720.682,29	19.262.605.484,73	20,59
2	Bantuan Keuangan Umum dari Pemerintah Provinsi	500.000.000,00	0,00	500.000.000,00	100,00
3	Bantuan Keuangan dari Pemerintah Kabupaten/Kota	200.000.000,00	0,00	200.000.000,00	100,00
	Jumlah	113.498.326.167,02	93.535.720.682,29	19.962.605.484,73	21,34

Rincian Pendapatan Transfer Antar Daerah sebagai berikut:

Tabel 148 Rincian Pendapatan Transfer Antar Daerah

No.	Uraian	31 Desember 2021	31 Desember 2020	Kenaikan / (Penurunan)	
		(Rp)	(Rp)	(Rp)	%
1	Bagi hasil Pajak Kendaraan Bermotor	20.958.077.480,44	13.139.724.176,07	7.818.353.304,37	59,50
2	Bagi Hasil Dari Bea Balik Nama Kendaraan Bermotor	9.427.289.865,46	7.714.372.740,53	1.712.917.124,93	22,20
3	Bagi Hasil Dari Pajak Bahan Bakar Kendaraan Bermotor	66.102.623.729,53	60.346.436.283,51	5.756.187.446,02	9,54
4	Bagi Hasil Dari Pajak Pengambilan dan Pemanfaatan Air Permukaan	150.759.128,59	100.868.686,40	49.890.442,19	49,46
5	Bagi Hasil Dari Pajak Rokok	16.159.575.963,00	12.234.318.795,78	3.925.257.167,22	32,08
6	Bantuan Keuangan Umum dari Pemerintah Provinsi	500.000.000,00	0,00	500.000.000,00	100,00
7	Bantuan Keuangan Umum dari Pemerintah Kabupaten / Kota	200.000.000,00	0,00	200.000.000,00	100,00
	Jumlah	113.498.326.167,02	93.535.720.682,29	19.962.605.484,73	21,34

Realisasi Pendapatan Transfer Antar Daerah Kabupaten Tanah Laut pada Tahun Anggaran 2021 mengalami kenaikan sebesar Rp19.962.605.484,73 atau sebesar 21,34%.

Tabel 149 Perbedaan Pendapatan Transfer Antar Daerah LRA dan LO

Uraian	Jumlah (Rp)
Pendapatan Transfer Antar Daerah (LRA)	99.982.497.314,00
Pendapatan Transfer Antar Daerah (LO)	113.498.326.167,02
Selisih	(13.515.828.853,02)

Perbedaan sebesar Rp13.515.828.853,02 dikarenakan Penambahan Piutang Transfer Antar Daerah Rp49.896.491.243,53 dan Pengurangan Piutang Transfer Antar Daerah Rp36.380.662.390,51.

7.4.4.1.3 LAIN-LAIN PENDAPATAN DAERAH YANG SAH

Lain-Lain Pendapatan Daerah yang Sah terdiri atas Pendapatan Hibah, Dana Darurat dan Lain-lain Pendapatan Sesuai dengan Ketentuan Peraturan Perundang-undangan, dapat dijabarkan sebagai berikut.

1) Pendapatan Hibah

Realisasi Pendapatan Hibah Kabupaten Tanah Laut pada Tahun Anggaran 2021:

Tabel 150 Pendapatan Hibah

No.	Uraian	31 Desember 2021	31 Desember 2020	Kenaikan / (Penurunan)	
		(Rp)	(Rp)	(Rp)	%
1	Pendapatan Hibah dari Pemerintah Pusat	7.743.747.769,00	37.890.881.374,00	(30.147.133.605,00)	(79,56)
2	Pendapatan Hibah dari Pemerintah Daerah Lainnya	2.908.647.000,00	1.610.945.878,00	1.297.701.122,00	80,56

No.	Uraian	31 Desember 2021	31 Desember 2020	Kenaikan / (Penurunan)	
		(Rp)	(Rp)	(Rp)	%
3	Pendapatan Hibah dari Kelompok Masyarakat/Perorangan	582.786.500,00	0,00	582.786.500,00	100,00
4	Sumbangan Pihak Ketiga / Sejenis	497.938.570,00	4.904.020.346,00	(4.406.081.776,00)	(89,85)
5	Pendapatan Hibah Dana BOS	0,00	41.559.150.000,00	(41.559.150.000,00)	(100,00)
Jumlah		11.733.119.839,00	85.964.997.598,00	(74.231.877.759,00)	(86,35)

Realisasi Pendapatan Hibah Kabupaten Tanah Laut pada Tahun Anggaran 2021 mengalami penurunan sebesar Rp74.231.877.759,00 atau sebesar 86,35%.

Tabel 151 Perbedaan Pendapatan Hibah LRA dan LO

Uraian	Jumlah (Rp)
Pendapatan Hibah (LRA)	3.203.438.570,00
Pendapatan Hibah (LO)	11.733.119.839,00
Selisih	(8.529.681.269,00)

Perbedaan sebesar Rp8.529.681.269,00 merupakan Hibah Aset/Barang yang diterima oleh Pemerintah Kabupaten Tanah Laut dengan rincian sebagai berikut:

Tabel 152 Rincian Perbedaan Pendapatan Hibah LRA dan LO

No	Nama SKPD/UPT	Jumlah Pendapatan Hibah Yang Diterima
Pendapatan Hibah Pemerintah Pusat		
1	Dinas Perumahan Rakyat, Kawasan Pemukiman dan Lingkungan Hidup	3.751.911.769,00
2	SMPN di Tanah Laut	176.380.000,00
3	UPTD Kec. Pelaihari	92.900.000,00
4	UPTD Kec. Tambang Ulang	92.900.000,00
5	UPTD Kec. Kurau	92.900.000,00
6	UPTD Kec. Bati Bati	185.800.000,00
7	UPTD Kec. Batu Ampar	92.900.000,00
8	UPTD Kec. Panyipatan	92.900.000,00
9	UPTD Kec. Takisung	92.900.000,00
10	UPTD Kec. Jorong	92.900.000,00
11	UPTD Kec. Kintap	92.900.000,00
12	UPTD Kec. Bajuin	92.900.000,00
13	UPTD Kec. Bumi Makmur	92.900.000,00
14	SD dan SMPN di Tanah Laut (Hibah Barjas)	2.656.000,00
Jumlah Pendapatan Hibah Pemerintah Pusat		5.045.747.769,00
Pendapatan Hibah Pemerintah Daerah Lainnya		
1	Dinas Pariwisata	3.600.000,00
2	PKM Pelaihari	333.150.000,00
3	Dinas Pemuda dan Olahraga	844.000.000,00

No	Nama SKPD/UPT	Jumlah Pendapatan Hibah Yang Diterima
4	BPBD	431.200.000,00
5	Kelurahan Pelaihari	427.000.000,00
6	Dinas Koperasi, Usaha Kecil dan Perdagangan	100.000.000,00
7	Dinas Perumahan Rakyat, Kawasan Pemukiman dan Lingkungan Hidup	411.999.500,00
8	PKM Takisung	107.197.500,00
9	Dinas Pendidikan	243.000.000,00
	Jumlah Pendapatan Hibah Pemerintah Daerah Lainnya	2.901.147.000,00
	Pendapatan Hibah Kelompok Masyarakat	
1	Dinas Pekerjaan Umum, Penataan Ruang dan Pertanahan	582.786.500,00
	Jumlah Pendapatan Hibah Kelompok Masyarakat	582.786.500,00
	Jumlah	8.529.681.269,00

2) Lain-lain Pendapatan Sesuai dengan Ketentuan Peraturan Perundang-Undangan

Lain-lain Pendapatan sesuai dengan Ketentuan Peraturan Perundang-undangan dapat dijabarkan sebagai berikut:

Tabel 153 Lain-lain Pendapatan sesuai dengan Ketentuan Peraturan Perundang-undangan

No.	Uraian	Tahun Anggaran 2021 (Rp)	Tahun Anggaran 2020 (Rp)	Kenaikan/(Penurunan)	
				(Rp)	%
1	Pendapatan Hibah Dana BOS	39.112.780.000,00	0,00	39.112.780.000,00	100,00
2	Dana Desa	0,00	107.506.384.992,00	(107.506.384.992,00)	(100,00)
	Jumlah	39.112.780.000,00	107.506.384.992,00	(68.393.604.992,00)	(63,62)

Realisasi Lain-Lain Pendapatan sesuai Ketentuan Peraturan Perundang-undangan mengalami penurunan sebesar Rp68.393.604.992,00 atau sebesar 63,62%. Realisasi Pendapatan Hibah Dana BOS pada tahun 2021 sebesar Rp39.112.780.000,00 dan pada tahun 2020 sebesar Rp41.559.150.000,00 mengalami penurunan sebesar Rp2.446.370.000,00 atau sebesar 5,89%.

Pendapatan Hibah Dana BOS pada tahun 2021 sebesar Rp39.112.780.000,00 dan pada tahun 2020 sebesar Rp41.559.150.000,00. Pendapatan Hibah Dana BOS pada tahun 2020 masuk ke rekening Pendapatan Hibah, sedangkan pada tahun 2021 masuk ke rekening Lain-lain Pendapatan sesuai Ketentuan Peraturan Perundang-undangan.

Penerapan Bultek 21 Pendapatan Transfer Dana Desa (Non Provinsi) tidak diakui sebagai Pendapatan LO.

7.4.4.2 BEBAN

Beban adalah kewajiban Pemerintah Daerah yang diakui sebagai pengurang nilai kekayaan bersih. Realisasi Beban selama Tahun Anggaran 2021 dan 2020 sebesar Rp1.651.784.881.071,82 dan Rp1.529.107.304.947,36 dengan rincian sebagai berikut:

Tabel 154 Rincian Beban

No.	Uraian	Tahun Anggaran 2021 (Rp)	Tahun Anggaran 2020 (Rp)	Kenaikan/(Penurunan)	
				(Rp)	%

No.	Uraian	Tahun Anggaran 2021 (Rp)	Tahun Anggaran 2020 (Rp)	Kenaikan/(Penurunan)	
				(Rp)	%
1	Pegawai	639.840.569.796,56	578.446.294.875,00	61.394.274.921,56	10,61
2	Persediaan	39.430.197.101,75	45.933.093.110,15	(6.502.896.008,40)	(14,16)
3	Jasa	250.882.770.953,98	111.259.783.736,00	139.622.987.217,98	125,49
4	Pemeliharaan	44.795.963.221,00	16.580.580.473,00	28.215.382.748,00	170,17
5	Perjalanan Dinas	40.228.425.279,00	48.691.831.604,00	(8.463.406.325,00)	(17,38)
6	Barang & BLUD	131.025.337.576,41	212.407.098.368,00	(81.381.760.791,59)	(38,31)
7	Hibah	53.691.496.964,00	25.315.404.030,00	28.376.092.934,00	112,09
8	Bantuan Sosial	15.250.290.000,00	20.929.089.250,00	(5.678.799.250,00)	(27,13)
9	Penyusutan dan Amortisasi	303.077.833.023,09	216.122.816.569,99	86.955.016.453,10	40,23
10	Penyisihan Piutang	2.344.293.329,47	3.653.602.129,40	(1.309.308.799,93)	(35,84)
11	Lain-lain	4.521.621.201,56	4.720.709.790,35	(199.088.588,79)	(4,22)
12	Transfer	120.224.510.660,00	240.081.285.268,00	(119.856.774.608,00)	(49,92)
13	Luar Biasa	6.471.571.965,00	349.210.900,00	6.122.361.065,00	1.753,20
14	Defisit Non Operasional	0,00	4.616.504.543,47	(4.616.504.543,47)	(100,00)
	Jumlah	1.651.784.881.071,82	1.529.107.304.947,36	122.677.576.124,46	8,02

Realisasi Beban Kabupaten Tanah Laut pada Tahun Anggaran 2021 mengalami Kenaikan sebesar Rp122.677.576.124,46 atau sebesar 8,02% dari tahun sebelumnya. Penjelasan dari tabel di atas adalah sebagai berikut:

7.4.4.2.1 BEBAN PEGAWAI

Beban Pegawai Tahun Anggaran 2021 dan Tahun Anggaran 2020 sebesar Rp639.840.569.796,56 dan Rp578.446.294.875,00. Rincian Beban Pegawai adalah sebagai berikut:

Tabel 155 Rincian Beban Pegawai

No.	Uraian	Tahun Anggaran 2021 (Rp)	Tahun Anggaran 2020 (Rp)	Kenaikan / (Penurunan)	
				(Rp)	%
1	Beban Gaji Pokok PNS / Uang Representasi	248.167.096.471,00	249.877.163.266,00	(1.710.066.795,00)	(0,68)
2	Beban Tunjangan Keluarga	21.865.596.332,00	22.215.251.816,00	(349.655.484,00)	(1,57)
3	Beban Tunjangan Jabatan	7.676.009.750,00	7.743.084.710,00	(67.074.960,00)	(0,87)
4	Beban Tunjangan Fungsional	18.605.633.450,00	18.363.825.420,00	241.808.030,00	1,32
5	Beban Tunjangan Fungsional Umum	2.427.057.260,00	2.444.124.000,00	(17.066.740,00)	(0,70)
6	Beban Tunjangan Beras	13.564.116.379,00	11.818.702.508,00	1.745.413.871,00	14,77
7	Beban Tunjangan PPh/Tunjangan Khusus	797.253.379,00	743.872.387,00	53.380.992,00	7,18
8	Beban Pembulatan Gaji	3.521.011,00	3.407.253,00	113.758,00	3,34
9	Beban Iuran Jaminan Kesehatan	23.079.828.624,00	15.064.851.624,00	8.014.977.000,00	53,20
10	Beban Uang Paket	66.244.500,00	66.664.500,00	(420.000,00)	(0,63)



PEMERINTAH KABUPATEN TANAH LAUT
CATATAN ATAS LAPORAN KEUANGAN
Untuk Tahun Yang Berakhir 31 Desember 2021 dan 2020

No.	Uraian	Tahun Anggaran 2021 (Rp)	Tahun Anggaran 2020 (Rp)	Kenaikan / (Penurunan)	
				(Rp)	%
11	Beban Gaji dan Tunjangan DPRD	7.174.921.553,00	0,00	7.174.921.553,00	100,00
12	Beban Tunjangan Badan Musyawarah	0,00	23.202.900,00	(23.202.900,00)	(100,00)
13	Beban Tunjangan Komisi	0,00	43.299.900,00	(43.299.900,00)	(100,00)
14	Beban Tunjangan Badan Anggaran	0,00	24.299.100,00	(24.299.100,00)	(100,00)
15	Beban Tunjangan Badan Kehormatan	0,00	7.856.100,00	(7.856.100,00)	(100,00)
16	Beban Tunjangan Alat Kelengkapan Lainnya	0,00	34.027.875,00	(34.027.875,00)	(100,00)
17	Beban Tunjangan Perumahan	0,00	3.774.000.000,00	(3.774.000.000,00)	(100,00)
18	Beban Uang Jasa Pengabdian	9.450.000,00	0,00	9.450.000,00	100,00
19	Beban Penunjang Operasional Pimpinan DPRD	312.480.000,00	312.480.000,00	0,00	0,00
20	Tunjangan Badan Legislasi	0,00	16.991.100,00	(16.991.100,00)	(100,00)
21	Tunjangan Profesi Guru PNSD	99.919.135.170,00	87.342.350.815,00	12.576.784.355,00	14,40
22	Tambahan Penghasilan Bagi Guru PNSD	589.862.500,00	715.500.000,00	(125.637.500,00)	(17,56)
23	Iuran Asuransi Jaminan Kecelakaan dan Jaminan Kematian	2.033.963.206,00	511.412.855,00	1.522.550.351,00	297,71
24	Tunjangan Transportasi	6.112.000.000,00	5.491.200.000,00	620.800.000,00	11,31
25	Tambahan Khusus Guru PNSD	238.676.400,00	262.428.900,00	(23.752.500,00)	(9,05)
26	Tunjangan Reses Pimpinan dan Anggota DPRD	1.514.100.000,00	1.470.000.000,00	44.100.000,00	3,00
27	Iuran Asuransi Jaminan Kematian	0,00	1.534.238.562,00	(1.534.238.562,00)	(100,00)
28	Tambahan Penghasilan Berdasarkan Beban Kerja	105.921.966.479,00	52.117.376.563,00	53.804.589.916,00	103,24
29	Tambahan Penghasilan Berdasarkan Kelangkaan Profesi	6.581.767.346,00	5.407.000.000,00	1.174.767.346,00	21,73
30	Tunjangan Penghasilan PNS berbasis kinerja	59.540.934.078,56	77.025.541.921,00	(17.484.607.842,44)	(22,70)
31	Beban Tunjangan Komunikasi Insentif Pimpinan dan Anggota DPRD	6.100.500.000,00	6.174.000.000,00	(73.500.000,00)	(1,19)
32	Beban Penunjang Operasional KDH/WKDH	600.000.000,00	476.456.000,00	123.544.000,00	25,93
33	Beban Insentif Pemungutan Pajak Daerah	2.019.625.000,00	1.868.105.000,00	151.520.000,00	8,11
34	Beban Insentif Pemungutan Retribusi Daerah	225.972.908,00	275.909.800,00	(49.936.892,00)	(18,10)
35	Beban Pegawai BLUD	4.660.358.000,00	5.197.670.000,00	(537.312.000,00)	(10,34)
36	Beban Honorarium Penanggung jawaban Pengelola Keuangan	32.500.000,00	0,00	32.500.000,00	100,00
	Jumlah	639.840.569.796,56	578.446.294.875,00	61.394.274.921,56	10,61

Realisasi Beban Pegawai Kabupaten Tanah Laut pada Tahun Anggaran 2021 mengalami kenaikan sebesar Rp61.394.274.921,56 atau sebesar 10,61% dari tahun sebelumnya.

7.4.4.2.2 BEBAN PERSEDIAAN

Beban Persediaan Tahun Anggaran 2021 dan Tahun Anggaran 2020 sebesar Rp39.430.197.101,75 dan Rp45.933.093.110,15. Rincian Beban Persediaan adalah sebagai berikut:

Tabel 156 Rincian Beban Persediaan

No.	Uraian	Tahun Anggaran 2021 (Rp)	Tahun Anggaran 2020 (Rp)	Kenaikan / (Penurunan)	
				(Rp)	%
1	Alat Tulis Kantor	8.907.239.760,84	3.567.312.497,34	5.339.927.263,50	149,69
2	Dokumen/Administrasi Tender	0,00	1.171.800,00	(1.171.800,00)	(100,00)
3	Alat Listrik dan Elektronik (Lampu Pijar, <i>Battery</i> Kering)	1.792.728.056,00	2.727.195.129,00	(934.467.073,00)	(34,26)
4	Perangko, Materai dan Benda Pos Lainnya	355.997.000,00	237.414.200,00	118.582.800,00	49,95
5	Peralatan Kebersihan dan Bahan Pembersih	0,00	1.770.373.747,00	(1.770.373.747,00)	(100,00)
6	Bahan Bakar Minyak/Gas	1.916.973.605,00	516.421.653,00	1.400.551.952,00	271,20
7	Pengisian Tabung Pemadam Kebakaran	19.387.727,00	3.200.000,00	16.187.727,00	505,87
8	Pengisian Isi Tabung Gas	20.321.000,00	49.331.000,00	(29.010.000,00)	(58,81)
9	Spanduk/dekorasi/baliho	0,00	1.070.993.994,00	(1.070.993.994,00)	(100,00)
10	Barang Cetakan	689.905.810,00	312.436.375,00	377.469.435,00	120,81
11	Alat Kesehatan Habis Pakai	0,00	17.147.295.874,37	(17.147.295.874,37)	(100,00)
12	Bahan Pakai Habis Lainnya	0,00	771.030.300,00	(771.030.300,00)	(100,00)
13	Kelengkapan Komputer (<i>flash disk, mouse, keyboard, hardisk, speaker</i>)	0,00	1.649.450.753,00	(1.649.450.753,00)	(100,00)
14	Bahan Baku Bangunan	1.395.051.551,00	1.341.363.758,00	53.687.793,00	4,00
15	Bahan/Bibit Tanaman	215.374.319,00	141.757.000,00	73.617.319,00	51,93
16	Bibit Ternak	4.202.400,00	1.000.000,00	3.202.400,00	320,24
17	Bahan Obat-obatan	6.371.195.796,29	2.546.114.814,44	3.825.080.981,85	150,23
18	Bahan Kimia	4.701.262.439,50	2.859.736.561,00	1.841.525.878,50	64,39
19	Makanan Pokok	0,00	813.156.155,00	(813.156.155,00)	(100,00)
20	Bahan Pengambilan Sampel	0,00	4.250.000,00	(4.250.000,00)	(100,00)
21	Alat Ukur	0,00	172.333.500,00	(172.333.500,00)	(100,00)
22	Bahan makanan/sembako	0,00	399.176.607,00	(399.176.607,00)	(100,00)
23	Alat Peraga Untuk Pameran	0,00	2.985.000,00	(2.985.000,00)	(100,00)
24	Peralatan Komputer	2.535.569.863,00	379.158.350,00	2.156.411.513,00	568,74
25	Suku Cadang Sarana Mobilitas	0,00	5.284.260,00	(5.284.260,00)	(100,00)

No.	Uraian	Tahun Anggaran 2021 (Rp)	Tahun Anggaran 2020 (Rp)	Kenaikan / (Penurunan)	
				(Rp)	%
27	Alat-alat Pertanian/ Perkebunan/ Peternakan/ Perikanan	0,00	48.028.345,00	(48.028.345,00)	(100,00)
28	Hadiah dalam bentuk barang	852.829.221,00	588.336.500,00	264.492.721,00	44,96
29	Hadiah dalam bentuk uang	0,00	564.200.000,00	(564.200.000,00)	(100,00)
30	Barang Yang Akan Diserahkan Kepada Pihak Ketiga	(1.913.387.825,00)	4.672.650.000,00	(6.586.037.825,00)	(140,95)
31	Penggantian Suku Cadang	0,00	1.569.934.937,00	(1.569.934.937,00)	(100,00)
32	Beban Bahan	2.883.729.712,78	0,00	2.883.729.712,78	100,00
33	Beban Suku Cadang	3.399.464.798,00	0,00	3.399.464.798,00	100,00
34	Beban Alat/Bahan untuk Kegiatan Kantor	5.056.836.848,34	0,00	5.056.836.848,34	100,00
35	Beban Natura dan Pakan	36.676.554,00	0,00	36.676.554,00	100,00
36	Beban Persediaan Penelitian	188.838.465,00	0,00	188.838.465,00	100,00
	Jumlah	39.430.197.101,75	45.933.093.110,15	(6.502.896.008,40)	(14,16)

Realisasi Beban Persediaan Kabupaten Tanah Laut pada Tahun Anggaran 2021 mengalami penurunan sebesar Rp6.502.896.008,40 atau sebesar 14,16% dari tahun sebelumnya.

Antara Belanja barang yang menghasilkan persediaan dengan Beban Persediaan terdapat selisih sebesar Rp78.186.000,00 selisih antara Belanja Persediaan dan Beban Persediaan dapat dijelaskan dengan tabel sebagai berikut:

Tabel 157 Selisih Beban Persediaan

Uraian	Jumlah (Rp)
Belanja Barang yang Menghasilkan Persediaan (1)	42.911.954.099,00
Beban Persediaan (2)	39.430.197.101,75
Saldo Awal Persediaan (3)	24.154.425.103,16
Saldo Akhir Persediaan (4)	27.714.368.100,41
Selisih {5=1- (2+4-3)}	(78.186.000,00)

7.4.4.2.3 BEBAN JASA

Beban Jasa Tahun Anggaran 2021 dan Tahun Anggaran 2020 sebesar Rp250.882.770.953,98 dan Rp111.259.783.736,00. Rincian Beban Jasa adalah sebagai berikut:

Tabel 158 Rincian Beban Jasa

No.	Uraian	Tahun Anggaran 2021 (Rp)	Tahun Anggaran 2020 (Rp)	Kenaikan / (Penurunan)	
				(Rp)	%
1	Beban Jasa telepon	364.075.670,00	346.501.245,00	17.574.425,00	5,07
2	Beban Jasa air	896.337.597,00	697.569.660,00	198.767.937,00	28,49
3	Beban Jasa listrik	11.863.679.277,00	11.211.573.959,00	652.105.318,00	5,82
4	Beban Jasa Surat Kabar/Majalah	1.971.040.600,00	1.731.990.000,00	239.050.600,00	13,80



PEMERINTAH KABUPATEN TANAH LAUT
CATATAN ATAS LAPORAN KEUANGAN
Untuk Tahun Yang Berakhir 31 Desember 2021 dan 2020

No.	Uraian	Tahun Anggaran 2021 (Rp)	Tahun Anggaran 2020 (Rp)	Kenaikan / (Penurunan)	
				(Rp)	%
5	Beban Jasa Kawat/Faksimili/Internet	4.594.747.920,00	3.622.399.450,00	972.348.470,00	26,84
6	Beban Jasa Paket/Pengiriman	1.838.450,00	11.735.500,00	(9.897.050,00)	(84,33)
7	Beban Jasa Sertifikasi	0,00	100.811.313,00	(100.811.313,00)	(100,00)
8	Beban Jasa Transaksi Keuangan	13.993.201,00	9.331.019,00	4.662.182,00	49,96
9	Beban Jasa Tenaga ahli/narasumber/instruktur	12.769.074.344,00	25.393.853.409,00	(12.624.779.065,00)	(49,72)
10	Beban Jasa Kantor	63.366.429.786,00	0,00	63.366.429.786,00	100,00
11	Beban Honorarium	30.914.235.700,00	0,00	30.914.235.700,00	100,00
12	Beban Jasa Pengelolaan BMD yang Tidak Menghasilkan Pendapatan	2.000.000,00	0,00	2.000.000,00	100,00
13	Beban Penambahan Daya	32.997.600,00	0,00	32.997.600,00	100,00
14	Beban Pembayaran Pajak, Bea, dan Perizinan	4.047.845,00	0,00	4.047.845,00	100,00
15	Beban Pengolahan Air Limbah	129.222.000,00	0,00	129.222.000,00	100,00
16	Beban Jasa Penyiaran	0,00	312.762.074,00	(312.762.074,00)	(100,00)
17	Beban Jasa Medis	40.997.406.423,00	11.499.941.626,00	29.497.464.797,00	256,50
19	Beban Jasa Psikotes	0,00	18.900.000,00	(18.900.000,00)	(100,00)
20	Beban Jasa Pemusnahan/Penghapusan	0,00	925.258.500,00	(925.258.500,00)	(100,00)
21	Beban Dokumentasi	0,00	46.474.000,00	(46.474.000,00)	(100,00)
22	Beban Jasa Premi Asuransi Kesehatan	59.951.607.470,00	33.144.826.847,00	26.806.780.623,00	80,88
23	Beban Premi Asuransi Kesehatan Kepala Daerah dan Wakil Kepala Daerah	0,00	12.409.180,00	(12.409.180,00)	(100,00)
24	Beban Premi Asuransi Jaminan Kecelakaan Kerja	187.239.673,04	160.996.924,00	26.242.749,04	16,30
25	Beban Premi Asuransi Jaminan Kematian	231.243.732,94	158.948.852,00	72.294.880,94	45,48
27	Beban Jasa Service	0,00	895.354.462,00	(895.354.462,00)	(100,00)
28	Beban Jasa KIR	0,00	390.000,00	(390.000,00)	(100,00)
29	Beban Sewa Rumah Jabatan/Rumah Dinas	362.855.000,00	0,00	362.855.000,00	100,00
30	Beban Sewa Gedung/ Kantor/Tempat	744.918.650,00	3.106.745.000,00	(2.361.826.350,00)	(76,02)
31	Beban Sewa Ruang Rapat/Pertemuan	800.000,00	62.510.000,00	(61.710.000,00)	(98,72)
32	Beban Sewa Tempat Parkir/Uang Tambat/Hanggar Sarana Mobilitas	0,00	0,00	0,00	100,00
33	Beban Sewa Sarana Mobilitas Darat	3.662.398.120,00	676.903.600,00	2.985.494.520,00	441,05
34	Beban Sewa Sarana Mobilitas Air	9.100.000,00	8.200.000,00	900.000,00	10,98
35	Beban Sewa Meja Kursi	150.986.800,00	82.422.500,00	68.564.300,00	83,19



PEMERINTAH KABUPATEN TANAH LAUT
CATATAN ATAS LAPORAN KEUANGAN
Untuk Tahun Yang Berakhir 31 Desember 2021 dan 2020

No.	Uraian	Tahun Anggaran 2021 (Rp)	Tahun Anggaran 2020 (Rp)	Kenaikan / (Penurunan)	
				(Rp)	%
37	Beban Sewa Generator	9.000.000,00	7.300.000,00	1.700.000,00	23,29
38	Beban Sewa Tenda	0,00	292.242.000,00	(292.242.000,00)	(100,00)
40	Beban Sewa Sound system	18.500.000,00	187.355.000,00	(168.855.000,00)	(90,13)
41	Beban Sewa Mesin	0,00	20.000.000,00	(20.000.000,00)	(100,00)
42	Beban Sewa Peralatan/Perlengkapan lain-lain	619.871.180,00	1.500.000,00	618.371.180,00	41.224,75
43	Beban Jasa Konsultansi Penelitian	5.691.473.100,00	3.517.507.950,00	2.173.965.150,00	61,80
44	Beban Jasa Konsultansi Perencanaan	5.616.057.015,00	7.013.754.800,00	(1.397.697.785,00)	(19,93)
45	Beban Jasa Konsultansi Pengawasan	1.024.724.350,00	314.068.000,00	710.656.350,00	226,27
46	Beban Jasa Konsultasi Konstruksi	96.500.000,00	0,00	96.500.000,00	100,00
47	Beban Jasa Konsultasi Non Konstruksi	1.139.183.000,00	0,00	1.139.183.000,00	100,00
48	Beban Sewa Alat Bantu Lainnya	26.400.000,00	0,00	26.400.000,00	100,00
49	Beban Sewa Aset Tetap Lainnya	317.610.500,00	0,00	317.610.500,00	100,00
50	Beban jasa survey dan pemetaan	0,00	434.404.000,00	(434.404.000,00)	(100,00)
51	Beban jasa penyusunan standar analisis belanja	0,00	99.191.000,00	(99.191.000,00)	(100,00)
52	Beban Jasa Pertunjukan Seni Budaya	0,00	125.600.000,00	(125.600.000,00)	(100,00)
53	Beban Penggandaan	0,00	1.516.042.023,00	(1.516.042.023,00)	(100,00)
54	Beban Penjilidan	0,00	158.350.200,00	(158.350.200,00)	(100,00)
55	Beban Cetakan	0,00	3.333.659.643,00	(3.333.659.643,00)	(100,00)
56	Beban Kursus/Pelatihan, Sosialisasi, Bimbingan Teknis serta Pendidikan dan Pelatihan	2.548.173.174,00	0,00	2.548.173.174,00	100,00
57	Beban Penanganan Dampak Sosial Kemasyarakatan	27.500.000,00	0,00	27.500.000,00	100,00
58	Beban Transfer Keuangan Daerah dan Desa (TKDD)	404.999.976,00	0,00	404.999.976,00	100,00
59	Beban Jasa yang Diberikan kepada Pihak Ketiga/Pihak Lain	120.502.800,00	0,00	120.502.800,00	100,00
	Jumlah	250.882.770.953,98	111.259.783.736,00	139.622.987.217,98	125,49

Realisasi Beban Jasa Kabupaten Tanah Laut pada Tahun Anggaran 2021 mengalami kenaikan sebesar Rp139.622.987.217,98 atau sebesar 125,49% dari tahun sebelumnya.

Antara Belanja Jasa dan Beban Jasa terdapat selisih sebesar Rp0,00. Selisih antara Belanja Jasa dan Beban Jasa dapat dijelaskan dengan tabel sebagai berikut:

Tabel 159 Selisih Beban Jasa

Uraian	Jumlah (Rp)
Belanja Jasa (1)	250.814.910.625,98
Beban Jasa (2)	250.882.770.953,98
Saldo Awal Utang Jasa Medis (3)	532.079.953,00
Saldo Akhir Utang Beban (4)	599.940.281,00
Selisih {5=1- (2+3)+4}	0,00

7.4.4.2.4 BEBAN PEMELIHARAAN

Beban Pemeliharaan Tahun Anggaran 2021 dan Tahun Anggaran 2020 sebesar Rp44.795.963.221,00 dan Rp16.580.580.473,00. Rincian Beban Pemeliharaan adalah sebagai berikut:

Tabel 160 Rincian Beban Pemeliharaan

No.	Uraian	Tahun Anggaran 2021 (Rp)	Tahun Anggaran 2020 (Rp)	Kenaikan / (Penurunan)	
				(Rp)	%
1	Beban Pemeliharaan Tanah	158.502.000,00	233.115.000,00	(74.613.000,00)	(32,01)
2	Beban Pemeliharaan Peralatan dan Mesin	11.181.651.056,00	1.463.479.578,00	9.718.171.478,00	664,05
3	Beban Pemeliharaan Gedung dan Bangunan	7.368.638.904,00	2.690.108.960,00	4.678.529.944,00	173,92
4	Beban Pemeliharaan Jalan Irigasi dan Jaringan	25.985.149.261,00	11.747.730.455,00	14.237.418.806,00	121,19
5	Beban Pemeliharaan Aset Tetap Lainnya	102.022.000,00	5.000.000,00	97.022.000,00	1.940,44
6	Beban Pemeliharaan Alat Kesehatan	0,00	415.212.480,00	(415.212.480,00)	(100,00)
7	Beban Pemeliharaan Baliho/Rambu/Billboard/Reklame	0,00	25.934.000,00	(25.934.000,00)	(100,00)
	Jumlah	44.795.963.221,00	16.580.580.473,00	28.215.382.748,00	170,17

Realisasi Beban Pemeliharaan Kabupaten Tanah Laut pada Tahun Anggaran 2021 mengalami kenaikan sebesar Rp28.215.382.748,00 atau sebesar 170,17% dari tahun sebelumnya.

7.4.4.2.5 BEBAN PERJALANAN DINAS

Beban Perjalanan Dinas Tahun Anggaran 2021 dan Tahun Anggaran 2020 sebesar Rp40.228.425.279,00 dan Rp48.691.831.604,00. Rincian Beban Perjalanan Dinas adalah sebagai berikut:

Tabel 161 Rincian Beban Perjalanan Dinas

No.	Uraian	Tahun Anggaran 2021 (Rp)	Tahun Anggaran 2020 (Rp)	Kenaikan / (Penurunan)	
				(Rp)	%
1	Beban Perjalanan Dinas Dalam Kota	14.096.908.247,00	16.254.393.810,00	(2.157.485.563,00)	(13,27)
2	Beban Perjalanan Dinas Biasa	25.527.525.784,00	32.437.437.794,00	(6.909.912.010,00)	(21,30)
3	Beban Perjalanan Dinas Tetap	602.391.248,00	0,00	602.391.248,00	100,00



PEMERINTAH KABUPATEN TANAH LAUT
CATATAN ATAS LAPORAN KEUANGAN
Untuk Tahun Yang Berakhir 31 Desember 2021 dan 2020

No.	Uraian	Tahun Anggaran 2021 (Rp)	Tahun Anggaran 2020 (Rp)	Kenaikan / (Penurunan)	
				(Rp)	%
4	Beban Perjalanan Dinas Paket Meeting Dalam Kota	1.600.000,00	0,00	1.600.000,00	100,00
	Jumlah	40.228.425.279,00	48.691.831.604,00	(8.463.406.325,00)	(17,38)

Realisasi Beban Perjalanan Dinas Kabupaten Tanah Laut pada Tahun Anggaran 2021 mengalami penurunan sebesar Rp8.463.406.325,00 atau sebesar 17,38% dari tahun sebelumnya.

7.4.4.2.6 BEBAN BARANG

Beban Barang Tahun Anggaran 2021 dan Tahun Anggaran 2020 sebesar Rp131.025.337.576,41 dan Rp212.407.098.368,00. Rincian Beban Barang adalah sebagai berikut:

Tabel 162 Rincian Beban Barang

No.	Uraian	Tahun Anggaran 2021 (Rp)	Tahun Anggaran 2020 (Rp)	Kenaikan / (Penurunan)	
				(Rp)	%
1	Beban Bahan Bakar Minyak/Gas dan Pelumas	0,00	6.503.814.074,00	(6.503.814.074,00)	(100,00)
2	Beban Surat Tanda Nomor Kendaraan	0,00	366.166.320,00	(366.166.320,00)	(100,00)
3	Beban Beasiswa Pendidikan PNS	0,00	61.500.000,00	(61.500.000,00)	(100,00)
4	Beban Kursus, Pelatihan, Sosialisasi dan Bimbingan Teknis PNS	0,00	1.036.994.181,00	(1.036.994.181,00)	(100,00)
5	Beban Honorarium PNS	0,00	10.810.655.001,00	(10.810.655.001,00)	(100,00)
6	Beban Honorarium Non PNS	0,00	83.877.052.812,00	(83.877.052.812,00)	(100,00)
7	Beban Honorarium Pengelolaan Dana BOS	0,00	9.046.779.300,00	(9.046.779.300,00)	(100,00)
8	Beban Barang Dana BOS	32.532.379.983,00	26.345.941.627,00	6.186.438.356,00	23,48
9	Beban Makanan dan Minuman	21.882.300.550,00	17.782.444.703,00	4.099.855.847,00	23,06
10	Beban Pakaian Dinas dan Atributnya	189.033.000,00	777.919.045,00	(588.886.045,00)	(75,70)
11	Beban Pakaian Kerja	724.857.874,00	919.854.642,00	(194.996.768,00)	(21,20)
12	Beban Pakaian Khusus dan Hari-hari Tertentu	3.256.639.263,00	837.223.400,00	2.419.415.863,00	288,98
13	Beban Pengadaan Peralatan Kantor	0,00	61.728.800,00	(61.728.800,00)	(100,00)
14	Beban Pengadaan Perlengkapan Kantor	0,00	545.966.520,00	(545.966.520,00)	(100,00)
15	Beban Pengadaan Komputer	0,00	203.269.600,00	(203.269.600,00)	(100,00)
16	Beban Pengadaan Meubelair	0,00	90.826.750,00	(90.826.750,00)	(100,00)
17	Beban Pengadaan Peralatan Dapur	0,00	117.986.900,00	(117.986.900,00)	(100,00)
18	Beban Pengadaan Penghias Ruangan Rumah Tangga	0,00	356.700.000,00	(356.700.000,00)	(100,00)
19	Beban Pengadaan Alat-Alat Ukur	0,00	15.536.600,00	(15.536.600,00)	(100,00)

No.	Uraian	Tahun Anggaran 2021 (Rp)	Tahun Anggaran 2020 (Rp)	Kenaikan / (Penurunan)	
				(Rp)	%
20	Beban Pengadaan Buku/Kepustakaan	0,00	49.196.000,00	(49.196.000,00)	(100,00)
21	Beban Pengadaan Barang Bercorak Kesenian, Kebudayaan	0,00	57.500.000,00	(57.500.000,00)	(100,00)
22	Beban Pengadaan Tanaman	0,00	47.700.000,00	(47.700.000,00)	(100,00)
23	Beban Pengadaan Persenjataan/Keamanan	0,00	5.500.000,00	(5.500.000,00)	(100,00)
24	Beban barang dan jasa BLUD	68.269.265.906,41	52.093.521.658,00	16.175.744.248,41	31,05
25	Beban Pengadaan Fasilitas Jalan	0,00	123.093.000,00	(123.093.000,00)	(100,00)
26	Beban Pengadaan Alat Olahraga	0,00	94.825.685,00	(94.825.685,00)	(100,00)
27	Beban Pengadaan Konstruksi bangunan Lainnya	0,00	129.800.000,00	(129.800.000,00)	(100,00)
28	Beban Pengadaan Rambu-Rambu	0,00	3.615.000,00	(3.615.000,00)	(100,00)
29	Beban Pengadaan Alat Peraga/Praktek Sekolah	0,00	43.986.750,00	(43.986.750,00)	(100,00)
30	Beban Pipa-Pipa Air Besi Tuang (DCI)	251.370.000,00	0,00	251.370.000,00	100,00
31	Beban Hadiah yang Bersifat Perlombaan	2.344.046.000,00	0,00	2.344.046.000,00	100,00
32	Beban Penghargaan atas Suatu Prestasi	1.575.445.000,00	0,00	1.575.445.000,00	100,00
	Jumlah	131.025.337.576,41	212.407.098.368,00	(81.381.760.791,59)	(38,31)

Realisasi Beban Barang Kabupaten Tanah Laut pada Tahun Anggaran 2021 mengalami penurunan sebesar Rp81.381.760.791,59 atau sebesar 38,31% dari tahun sebelumnya.

Dalam beban barang termasuk didalamnya adalah beban barang yang berasal dari dana BOS dan BLUD, dengan rincian sebagai berikut:

1) Beban Barang Dana BOS

Beban Barang Dana BOS Tahun Anggaran 2021 sebesar Rp32.532.379.983,00 dan Tahun Anggaran 2020 sebesar Rp26.345.941.627,00

2) Beban Barang dan Jasa BLUD

Beban Barang dan Jasa BLUD Tahun Anggaran 2021 sebesar Rp68.269.265.906,41 dan Tahun Anggaran 2020 sebesar Rp52.093.521.658,00.

7.4.4.2.7 BEBAN HIBAH

Beban Hibah merupakan kewajiban Pemerintah Kabupaten Tanah Laut atas pemberian hibah. Pengelolaan hibah diatur melalui Peraturan Bupati Tanah Laut Nomor 17 Tahun 2020 tentang Tata Cara Penganggaran. Pelaksanaan dan Penatausahaan, Pertanggungjawaban dan Pelaporan serta Monitoring dan Evaluasi Hibah dan Bantuan Sosial yang bersumber dari Anggaran Pendapatan dan Belanja Daerah Kabupaten Tanah Laut.

Berdasarkan kelompok penerima Beban Hibah Tahun Anggaran 2021 sebesar Rp53.691.496.964,00 dan Tahun Anggaran 2020 sebesar Rp25.315.404.030,00 Rincian Beban Hibah adalah sebagai berikut:

Tabel 163 Rincian Beban Hibah

No.	Uraian	Tahun Anggaran 2021 (Rp)	Tahun Anggaran 2020 (Rp)	Kenaikan / (Penurunan)	
				(Rp)	%
1	Beban Hibah kepada Kelompok Masyarakat	0,00	9.155.165.971,00	(9.155.165.971,00)	(100,00)
2	Beban Hibah kepada Organisasi Kemasyarakatan	41.550.726.114,00	7.244.769.559,00	34.305.956.555,00	473,53
3	Beban Hibah Dana BOP PAUD Masyarakat/ Swasta	0,00	6.612.190.000,00	(6.612.190.000,00)	(100,00)
4	Beban Hibah Dana BOP Pendidikan Kesetaraan	0,00	2.303.278.500,00	(2.303.278.500,00)	(100,00)
5	Beban Hibah kepada Pemerintah Pusat	9.779.072.300,00	0,00	9.779.072.300,00	100,00
6	Beban Hibah kepada Pemerintah Daerah Lainnya	897.000.000,00	0,00	897.000.000,00	100,00
7	Beban Hibah Bantuan Keuangan Kepada Partai Politik	1.464.698.550,00	0,00	1.464.698.550,00	100,00
	Jumlah	53.691.496.964,00	25.315.404.030,00	28.376.092.934,00	112,09

Realisasi Beban Hibah Kabupaten Tanah Laut pada Tahun Anggaran 2021 mengalami kenaikan sebesar Rp28.376.092.934,00 atau sebesar 112,09% dari tahun sebelumnya.

7.4.4.2.8 BEBAN BANTUAN SOSIAL

Bantuan Sosial merupakan pemberian bantuan berupa uang/barang dari pemerintah daerah kepada individu, keluarga, kelompok dan/atau masyarakat yang sifatnya tidak secara terus menerus dan selektif yang bertujuan untuk melindungi dari kemungkinan terjadinya resiko sosial.

Pengelolaan bantuan sosial diatur melalui Peraturan Bupati Tanah Laut Nomor 17 Tahun 2020 tentang Tata Cara Penganggaran. Pelaksanaan dan Penatausahaan. Pertanggungjawaban dan Pelaporan serta Monitoring dan Evaluasi Hibah dan Bantuan Sosial yang bersumber dari Anggaran Pendapatan dan Belanja Daerah Kabupaten Tanah Laut.

Beban Bantuan Sosial Tahun Anggaran 2021 sebesar Rp15.250.290.000,00 dan Tahun Anggaran 2020 sebesar Rp 20.929.089.250,00. Adapun Rincian Beban Bantuan Sosial adalah sebagai berikut:

Tabel 164 Rincian Beban Bantuan Sosial

No.	Uraian	Tahun Anggaran 2021 (Rp)	Tahun Anggaran 2020 (Rp)	Kenaikan / (Penurunan)	
				(Rp)	%
1	Beban Bantuan Sosial kepada Masyarakat	1.600.000.000,00	20.929.089.250,00	(19.329.089.250,00)	(92,36)
2	Beban Bantuan Sosial Uang kepada Individu	13.650.290.000,00	0,00	13.650.290.000,00	100,00
	Jumlah	15.250.290.000,00	20.929.089.250,00	(5.678.799.250,00)	(27,13)

Realisasi Beban Bantuan Sosial pada Tahun Anggaran 2021 mengalami penurunan sebesar Rp5.678.799.250,00 atau sebesar 27,13% dari tahun sebelumnya.

7.4.4.2.9 BEBAN PENYUSUTAN DAN AMORTISASI

Beban penyusutan dan amortisasi aset tetap dan aset tidak berwujud tahun anggaran 2021 sebesar Rp303.077.833.023,09 dan tahun anggaran 2020 sebesar Rp216.122.816.569,99.

1) Beban Penyusutan

Beban Penyusutan merupakan penyusutan aset tetap Tahun Anggaran 2021 sebesar Rp302.360.991.697,89, sedangkan Tahun Anggaran 2020 sebesar Rp215.740.258.644,79. Rincian Beban Penyusutan adalah sebagai berikut:

Tabel 165 Rincian Beban Penyusutan

No.	Uraian	Tahun Anggaran 2021 (Rp)	Tahun Anggaran 2020 (Rp)	Kenaikan / (Penurunan)	
				(Rp)	%
1	Beban Penyusutan Peralatan dan Mesin	58.658.366.287,16	55.497.884.013,23	3.160.482.273,93	5,69
2	Beban Penyusutan Gedung dan Bangunan	33.913.327.866,00	31.628.341.412,00	2.284.986.454,00	7,22
3	Beban Penyusutan Jalan Irigasi dan Jaringan	209.733.173.478,73	128.543.099.457,56	81.190.074.021,17	63,16
4	Beban Penyusutan Aset Tetap Lainnya	56.124.066,00	70.933.762,00	(14.809.696,00)	(20,88)
	Jumlah	302.360.991.697,89	215.740.258.644,79	86.620.733.053,10	40,15

Realisasi Beban Penyusutan pada Tahun Anggaran 2021 mengalami Kenaikan sebesar Rp86.620.733.053,10 atau sebesar 40,15% dari tahun sebelumnya.

2) Beban Amortisasi

Beban Amortisasi merupakan amortisasi Aset Tidak Berwujud Tahun Anggaran 2021 sebesar Rp716.841.325,20 dan Tahun Anggaran 2020 sebesar Rp382.557.925,20. Adapun rincian Beban Amortisasi adalah sebagai berikut:

Tabel 166 Rincian Beban Amortisasi

No.	Uraian	Tahun Anggaran 2021 (Rp)	Tahun Anggaran 2020 (Rp)	Kenaikan / (Penurunan)	
				(Rp)	%
1	Beban Amortisasi Aset Tidak Berwujud	716.841.325,20	382.557.925,20	334.283.400,00	87,38
	Jumlah	716.841.325,20	382.557.925,20	334.283.400,00	87,38

Realisasi Beban Amortisasi pada Tahun Anggaran 2021 mengalami kenaikan sebesar Rp334.283.400,00 atau sebesar 87,38% dari tahun sebelumnya.

7.4.4.2.10 BEBAN PENYISIHAN PIUTANG

Beban Penyisihan Piutang merupakan penyisihan piutang tidak tertagih. Pembentukan penyisihan piutang tidak tertagih diatur dalam Peraturan Bupati Tanah Laut Nomor 45 Tahun 2014 sebagaimana telah diubah dengan Peraturan Bupati Tanah Laut Nomor 125 Tahun 2015 dan perubahan ketiga Nomor 218 Tahun 2020 tentang Kebijakan Akuntansi Pemerintah Kabupaten Tanah Laut. Bersamaan dengan dimulainya penerapan SAP Berbasis Akrua pada Tahun Anggaran 2017, kenaikan penyisihan piutang tidak tertagih diakui sebagai beban

penyisihan piutang.

Beban Penyisihan Piutang Tahun Anggaran 2021 sebesar Rp2.344.293.329,47 dan Tahun Anggaran 2020 sebesar Rp3.653.602.129,40. Beban Penyisihan Piutang adalah sebagai berikut:

Tabel 167 Rincian Beban Penyisihan Piutang

No.	Uraian	Tahun Anggaran 2021 (Rp)	Tahun Anggaran 2020 (Rp)	Kenaikan / (Penurunan)	
				(Rp)	%
1	Beban Penyisihan Piutang Pajak	(373.705.976,50)	65.685.791,62	(439.391.768,12)	(14,95)
2	Beban Penyisihan Piutang Retribusi	57.346.454,00	39.512.292,50	17.834.161,50	221,55
3	Beban Penyisihan Piutang Lain-lain PAD yang Sah	2.741.652.851,97	(44.082.292,25)	2.785.735.144,22	(1,58)
4	Beban Penyisihan Bagian Lancar Tagihan Penjualan Angsuran	0,00	(6.000.000,00)	6.000.000,00	(100,00)
5	Beban Penyisihan Bagian Lancar Tagihan Tuntutan Ganti Rugi	0,00	111.337.427,60	(111.337.427,60)	(100,00)
6	Beban Penyisihan Piutang Lainnya	0,00	3.359.248.909,93	(3.359.248.909,93)	(100,00)
7	Beban Penyisihan INP Dana Bergulir Penggadauan Sapi	0,00	127.900.000,00	(127.900.000,00)	(100,00)
8	Beban Penyisihan Bagian Lancar Tagihan Jangka Panjang-Dana Bergulir kepada Masyarakat	(81.000.000,00)	0,00	(81.000.000,00)	0,00
	Jumlah	2.344.293.329,47	3.653.602.129,40	(1.309.308.799,93)	(35,84)

Realisasi Beban Penyisihan Piutang Kabupaten Tanah Laut pada Tahun Anggaran 2021 mengalami penurunan sebesar Rp1.309.308.799,93 atau sebesar 35,84% dari tahun sebelumnya.

7.4.4.2.11 BEBAN LAIN-LAIN

Beban Lain-lain Tahun Anggaran 2021 sebesar Rp4.521.621.201,56 dan Tahun Anggaran 2020 sebesar Rp4.720.709.790,35. Rincian Beban Lain-Lain adalah sebagai berikut:

Tabel 168 Rincian Beban Lain-Lain

No.	Uraian	Tahun Anggaran 2021 (Rp)	Tahun Anggaran 2020 (Rp)	Kenaikan / (Penurunan)	
				(Rp)	%
1	Beban Penurunan Nilai Investasi	3.696.370.669,69	4.228.648.123,79	(532.277.454,10)	(12,59)
2	Beban Ekstrakomtabel (Lain-Lain)	825.250.531,87	492.061.666,56	333.188.865,31	67,71
	Jumlah	4.521.621.201,56	4.720.709.790,35	(199.088.588,79)	(4,22)

Realisasi Beban Lain-lain Kabupaten Tanah Laut pada Tahun Anggaran 2021 mengalami penurunan sebesar Rp199.088.588,79 atau sebesar 4,22% dari tahun sebelumnya.

7.4.4.2.12 BEBAN TRANSFER

Beban Transfer Tahun Anggaran 2021 sebesar Rp120.224.510.660,00 dan Tahun Anggaran 2020 sebesar Rp240.081.285.268,00. Beban Transfer terdiri atas pengeluaran uang atau kewajiban untuk mengeluarkan uang dari Pemerintah Daerah kepada Pemerintah Desa sebagai pelaksanaan peraturan perundang-undangan dan sesuai Penerapan Bultek 21 Beban Transfer Dana Desa (Non Provinsi) tidak diakui dalam Laporan Operasional (LO). Rincian Beban Transfer adalah sebagai berikut:

Tabel 169 Rincian Beban Transfer

No.	Uraian	Tahun Anggaran 2021 (Rp)	Tahun Anggaran 2020 (Rp)	Kenaikan / (Penurunan)	
				(Rp)	%
1	Beban Transfer Bagi Hasil Pajak Daerah Kepada Pemerintahan Desa	4.161.500.000,00	3.718.512.265,00	442.987.735,00	11,91
2	Beban Transfer Bantuan Keuangan ke Desa	115.040.966.190,00	234.349.299.084,00	(119.308.332.894,00)	(50,91)
3	Beban Transfer Bantuan Kepada Partai Politik	0,00	1.355.621.197,00	(1.355.621.197,00)	(100,00)
4	Beban Transfer Bagi Hasil Retribusi Daerah Kepada Pemerintah Desa	1.022.044.470,00	657.852.722,00	364.191.748,00	55,36
	Jumlah	120.224.510.660,00	240.081.285.268,00	(119.856.774.608,00)	(49,92)

Realisasi Beban Transfer Kabupaten Tanah Laut pada Tahun Anggaran 2021 mengalami penurunan sebesar Rp119.856.774.608,00 atau sebesar 49,92% dari tahun sebelumnya.

7.4.4.3 DEFISIT NON OPERASIONAL

Beban Defisit Non Operasional Tahun Anggaran 2021 sebesar Rp0,00 dan Tahun Anggaran 2020 sebesar Rp4.616.504.843,47. Rincian Beban Defisit Non Operasional adalah sebagai berikut:

Tabel 170 Rincian Beban Defisit Non Operasional

No.	Uraian	Tahun Anggaran 2021 (Rp)	Tahun Anggaran 2020 (Rp)	Kenaikan / (Penurunan)	
				(Rp)	%
1	Defisit Penghapusan Aset Lainnya	0,00	55.828.859,23	(55.828.859,23)	(100,00)
2	Defisit Penghapusan Aset Tetap	0,00	4.560.675.984,24	(4.560.675.984,24)	(100,00)
	Jumlah	0,00	4.616.504.843,47	(4.616.504.843,47)	(100,00)

Realisasi Beban Defisit Non Operasional Kabupaten Tanah Laut pada Tahun Anggaran 2021 mengalami penurunan sebesar Rp4.616.504.843,47 atau 100,00% dari tahun sebelumnya.

7.4.4.4 BEBAN TAK TERDUGA

Beban Tak Terduga Tahun Anggaran 2021 sebesar Rp6.471.571.965,00 dan Tahun Anggaran 2020 sebesar Rp349.210.900,00. Beban Tak Terduga tahun 2021 merupakan pembayaran atas bencana banjir sebesar Rp5.299.225.365,00, Bantuan Sosial tidak terencana sebesar Rp351.241.000,00 dan posko Covid-19 sebesar Rp821.105.600,00 dengan rincian

Beban Tak Terduga adalah sebagai berikut:

Tabel 171 Rincian Beban Luar Biasa

No.	Uraian	Tahun Anggaran 2021 (Rp)	Tahun Anggaran 2020 (Rp)	Kenaikan / (Penurunan)	
				(Rp)	%
1	Beban Tak Terduga	6.471.571.965,00	349.210.900,00	6.122.361.065,00	1.753,20
	Jumlah	6.471.571.965,00	349.210.900,00	6.122.361.065,00	1.753,20

Realisasi Tak Terduga Kabupaten Tanah Laut pada Tahun Anggaran 2021 mengalami kenaikan sebesar Rp6.122.361.065,00 atau sebesar 1.753,20% dari tahun sebelumnya.

7.4.5 LAPORAN ARUS KAS

7.4.5.1 PENJELASAN UMUM LAPORAN ARUS KAS

7.4.5.1.1 TUJUAN LAPORAN ARUS KAS

Laporan arus kas bertujuan untuk memberikan informasi mengenai arus kas masuk, arus kas keluar, dan perubahan kas dan setara kas selama suatu periode akuntansi pada tanggal pelaporan.

7.4.5.1.2 DEFINISI

- 1) Arus kas yaitu arus masuk dan arus keluar kas dan setara kas.
- 2) Kas adalah alat pembayaran yang sah yang setiap saat dapat digunakan untuk membiayai kegiatan pemerintah.
- 3) Setara kas adalah investasi jangka pendek yang sangat likuid yang siap dijabarkan menjadi kas dengan jumlah tertentu serta bebas dari risiko perubahan nilai yang signifikan.

7.4.5.1.3 AKTIVITAS ARUS KAS

Laporan arus kas menyajikan informasi penerimaan dan pengeluaran kas selama periode tertentu yang diklasifikasikan berdasarkan aktivitas operasi, investasi aset non keuangan, pembiayaan, dan non anggaran. **Aktivitas Operasi** adalah aktivitas penerimaan dan pengeluaran kas yang ditujukan untuk kegiatan operasional pemerintah selama satu periode akuntansi. Penerimaan/arus masuk kas dari aktivitas operasi antara lain berupa penerimaan pajak daerah, penerimaan transfer pusat, dan penerimaan transfer provinsi. Sedangkan pengeluaran/arus keluar kas dari aktivitas operasi antara lain berupa belanja pegawai, belanja bunga, belanja subsidi, belanja hibah, belanja bantuan sosial.

Aktivitas Investasi adalah aktivitas penerimaan dan pengeluaran kas yang ditujukan untuk perolehan dan pelepasan aset tetap serta investasi lainnya yang tidak termasuk dalam setara kas.

Aktivitas Pendanaan adalah aktivitas penerimaan dan pengeluaran kas yang berhubungan dengan pemberian piutang jangka panjang dan/atau pelunasan utang jangka panjang yang mengakibatkan perubahan dalam jumlah dan komposisi piutang jangka panjang dan utang jangka panjang.

Aktivitas Transitoris merupakan aktivitas penerimaan dan pengeluaran kas yang tidak termasuk dalam aktivitas operasi, investasi, dan pendanaan.

7.4.5.2 ARUS MASUK KAS DARI AKTIVITAS OPERASI

Tahun 2021 (Rp)	Tahun 2020 (Rp)
1.522.630.088.767,55	1.613.752.681.343,77

Aktivitas operasi adalah aktivitas penerimaan dan pengeluaran kas yang ditunjukkan untuk kegiatan operasi pemerintah selama satu periode akuntansi. Arus Masuk Kas dari Aktivitas Operasi pada Tahun 2021 dan 2020 terdiri atas:

Tabel 172 Masuk Kas Aktivitas Operasi

No.	Uraian	31 Desember 2021	31 Desember 2020	Kenaikan / (Penurunan)	
		(Rp)	(Rp)	(Rp)	%
1	Penerimaan Pajak Daerah	43.638.422.656,00	44.576.818.515,00	(938.395.859,00)	(2,11)
2	Penerimaan Retribusi Daerah	5.743.153.528,80	7.526.749.567,00	(1.783.596.038,20)	(23,70)
3	Penerimaan Hasil Pengelolaan Kekayaan Daerah yang Dipisahkan	9.836.676.685,00	7.441.598.663,00	2.395.078.022,00	32,18
4	Penerimaan Lain-lain PAD yang Sah	146.646.076.076,75	130.057.902.883,77	16.588.173.192,98	12,75
5	Penerimaan Dana Bagi Hasil Pajak	360.227.578.392,00	421.901.150.861,00	(61.673.572.469,00)	(14,62)
6	Penerimaan Dana Alokasi Umum	494.306.446.000,00	502.182.258.000,00	(7.875.812.000,00)	(1,57)
7	Penerimaan Dana Alokasi Khusus	191.366.167.545,00	180.276.616.990,00	11.089.550.555,00	6,15
8	Penerimaan Dana Insentif Daerah	19.072.439.000,00	62.537.345.000,00	(43.464.906.000,00)	(69,50)
9	Penerimaan Dana penyesuaian -Dana Alokasi Desa	109.494.413.000,00	107.506.384.992,00	1.988.028.008,00	1,85
10	Penerimaan Bagi Hasil Pajak	99.282.497.314,00	103.967.726.710,00	(4.685.229.396,00)	(4,51)
11	Penerimaan Bantuan Keuangan	700.000.000,00	0,00	700.000.000,00	100,00
12	Penerimaan Hibah	3.203.438.570,00	45.778.129.162,00	(42.574.690.592,00)	(93,00)
13	Lain-lain Pendapatan Sesuai dengan Ketentuan Peraturan Perundang-undangan	39.112.780.000,00	0,00	39.112.780.000,00	100,00
	Jumlah	1.522.630.088.767,55	1.613.752.681.343,77	(91.122.592.576,22)	5,65

7.4.5.3 ARUS KELUAR KAS DARI AKTIVITAS OPERASI

Tahun 2021 (Rp)	Tahun 2020 (Rp)
1.450.969.138.478,00	1.326.911.448.969,00

Arus Keluar Kas dari Aktivitas Operasi pada Tahun 2021 dan 2020 terdiri atas:

Tabel 173 Arus Keluar Kas Aktivitas Operasi

No.	Uraian	31 Desember 2021	31 Desember 2020	Kenaikan / (Penurunan)	
		(Rp)	(Rp)	(Rp)	%
1	Pembayaran Pegawai	639.840.569.796,56	578.446.294.875,00	61.394.274.921,56	10,61
2	Pembayaran Barang dan Jasa	505.996.286.092,44	392.824.218.663,00	113.172.067.429,44	28,81
3	Pembayaran Hibah	53.691.496.964,00	25.056.029.030,00	28.635.467.934,00	114,29
4	Pembayaran Bantuan Sosial	15.250.290.000,00	6.146.889.250,00	9.103.400.750,00	148,10
5	Pembayaran Bantuan Keuangan	224.535.379.190,00	235.704.920.281,00	(11.169.541.091,00)	(4,74)
6	Pembayaran Tak Terduga	6.471.571.965,00	84.356.731.883,00	(77.885.159.918,00)	(92,33)
7	Pembayaran Bagi Hasil Pajak	5.183.544.470,00	4.376.364.987,00	807.179.483,00	18,44
	Jumlah	1.450.969.138.478,00	1.326.911.448.969,00	124.057.689.509,00	9,35

7.4.5.4 ARUS MASUK KAS DARI AKTIVITAS INVESTASI/INVESTASI ASET NON KEUANGAN

Tahun 2021 (Rp)	Tahun 2020 (Rp)
95.180.000,00	43.137.500,00

Arus Masuk Kas dari Aktivitas Investasi/Investasi Aset Non Keuangan pada Tahun 2021 dan 2020 terdiri atas:

Tabel 174 Arus Masuk Kas Investasi

No.	Uraian	31 Desember 2021	31 Desember 2020	Kenaikan / (Penurunan)	
		(Rp)	(Rp)	(Rp)	%
1	Penjualan Atas Peralatan dan Mesin	271.301.749,00	0,00	271.301.749,00	100,00
2	Penerimaan Penjualan Investasi Non Permanen	95.180.000,00	43.137.500,00	52.042.500,00	120,64
	Jumlah	366.481.749,00	43.137.500,00	323.344.249,00	749,57

7.4.5.5 ARUS KELUAR KAS DARI AKTIVITAS INVESTASI/INVESTASI ASET NON KEUANGAN

Tahun 2021 (Rp)	Tahun 2020 (Rp)
458.098.788.114,83	208.749.071.699,00

Aktivitas investasi adalah aktivitas penerimaan dan pengeluaran kas yang ditujukan untuk perolehan dan pelepasan aset tetap setara investasi lainnya yang tidak termasuk dalam setara kas. Arus Keluar Kas dari Aktivitas Investasi/Investasi Aset Non Keuangan pada Tahun 2021 dan 2020 terdiri atas:

Tabel 175 Arus Keluar Kas Investasi

No.	Uraian	31 Desember 2021	31 Desember 2020	Kenaikan / (Penurunan)	
		(Rp)	(Rp)	(Rp)	%
1	Pembentukan Dana Cadangan	15.000.000.000,00	0,00	15.000.000.000,00	100,00
2	Perolehan Tanah	2.897.145.120,00	5.545.262.443,00	(2.648.117.323,00)	(47,75)
3	Perolehan Peralatan dan Mesin	87.589.675.673,00	54.118.766.080,00	33.470.909.593,00	61,85
4	Perolehan Gedung dan Bangunan	125.469.046.825,83	43.872.425.906,00	81.596.620.919,83	185,99
5	Perolehan Jalan, Jaringan dan Irigasi	226.307.789.870,00	98.075.489.148,00	128.232.300.722,00	130,75
6	Perolehan Aset Tetap Lainnya	835.130.626,00	280.695.625,00	554.435.001,00	197,52
7	Perolehan Aset Lainnya	0,00	1.682.715.000,00	(1.682.715.000,00)	(100,00)
8	Perolehan Aset Tetap-BLUD	0,00	5.173.717.497,00	(5.173.717.497,00)	(100,00)
	Jumlah	458.098.788.114,83	208.749.071.699,00	249.349.716.415,83	119,45

7.4.5.6 ARUS MASUK KAS DARI AKTIVITAS PENDANAAN/PEMBIAYAAN

Tahun 2021

(Rp)

5.759.078.400,00

Tahun 2020

(Rp)

6.230.000,00

Arus masuk kas dari aktivitas pendanaan/pembiayaan pada Tahun 2021 dan 2020 terdiri atas:

Tabel 176 Arus Masuk Kas Aktivitas Pendanaan/Pembiayaan

No.	Uraian	31 Desember 2021	31 Desember 2020	Kenaikan / (Penurunan)	
		(Rp)	(Rp)	(Rp)	%
1	Penerimaan Kembali Pinjaman Kepada Perusahaan Daerah	5.747.184.400,00	0,00	5.747.184.400,00	100,00
2	Penerimaan Kembali Piutang Lainnya	11.894.000,00	6.230.000,00	5.664.000,00	90,91
	Jumlah	5.759.078.400,00	6.230.000,00	5.752.848.400,00	92.341,07

7.4.5.7 ARUS KELUAR KAS DARI AKTIVITAS PENDANAAN / PEMBIAYAAN

Tahun 2021

(Rp)

5.000.000.000,00

Tahun 2020

(Rp)

10.000.000.000,00

Arus kas keluar dari aktifitas pendanaan/pembiayaan pada Tahun Anggaran 2021 dan 2020 terdiri atas:

Tabel 177 Arus Keluar Kas Aktivitas Pendanaan/Pembiayaan

No.	Uraian	31 Desember 2021	31 Desember 2020	Kenaikan / (Penurunan)	
		(Rp)	(Rp)	(Rp)	%
1	Pemberian Pinjaman kepada Perusahaan Daerah	5.000.000.000,00	10.000.000.000,00	(5.000.000.000,00)	(50,00)

No.	Uraian	31 Desember 2021	31 Desember 2020	Kenaikan / (Penurunan)	
		(Rp)	(Rp)	(Rp)	%
2	Pembentukan Dana Cadangan	0,00	0,00	15.000.000.000	100,00
	Jumlah	5.000.000.000,00	10.000.000.000,00	10.000.000.000,00	100,00

7.4.5.8 ARUS MASUK KAS DARI AKTIVITAS TRANSITORIS/NON ANGGARAN

Tahun 2021 (Rp)	Tahun 2020 (Rp)
107.164.053.516,98	67.969.818.099,00

Aktivitas transitoris adalah aktivitas penerimaan dan pengeluaran kas yang tidak termasuk dalam aktivitas operasi, investasi, dan pendanaan. Arus masuk kas dari aktivitas Transitoris/Non Anggaran pada Tahun 2021 dan 2020 terdiri atas:

Tabel 178 Arus Masuk Kas Transitoris

No.	Uraian	31 Desember 2021	31 Desember 2020	Kenaikan / (Penurunan)	
		(Rp)	(Rp)	(Rp)	%
1	Penerimaan Perhitungan Fihak Ketiga	107.164.053.516,98	67.969.818.099,00	39.194.235.417,98	57,66
	Jumlah	107.164.053.516,98	67.969.818.099,00	39.194.235.417,98	57,66

7.4.5.9 ARUS KELUAR KAS DARI AKTIVITAS TRANSITORIS/NON ANGGARAN

Tahun 2021 (Rp)	Tahun 2020 (Rp)
107.164.053.516,98,00	67.969.818.099,00

Arus kas keluar dari aktivitas investasi non keuangan pada Tahun 2021 dan 2020 adalah sebesar Rp107.164.053.516,98 dan Rp67.969.818.099,00 terjadi kenaikan pada Tahun 2021 sebesar Rp39.194.235.417,98 atau sebesar 57,66%.

7.4.5.10 KENAIKAN/PENURUNAN KAS

Tahun 2021 (Rp)	Tahun 2020 (Rp)
(385.312.277.676,28)	68.141.528.175,77

Kenaikan atau penurunan kas adalah jumlah semua arus kas bersih dari aktivitas operasi, investasi, pendanaan dan transitoris dengan rincian sebagai berikut:

Arus Kas Bersih Aktivitas Operasi per 31 Desember 2021 sebesar Rp71.660.950.289,55 mengalami penurunan sebesar Rp215.180.282.085,22 dari tahun 2020. Arus Kas Bersih dari Aktivitas Investasi/ Investasi Aset Non Keuangan sebesar – Rp457.732.306.365,83 mengalami penurunan sebesar Rp249.026.372.166,83 dari tahun 2020, sedangkan Arus Kas Bersih dari Aktivitas Pendanaan/Pembiayaan mengalami kenaikan sebesar Rp10.752.848.400,00 dari tahun 2020.

7.4.5.11 SALDO AWAL KAS

Tahun 2021 (Rp)	Tahun 2020 (Rp)
990.302.466.610,11	922.160.938.434,34

Saldo awal kas Tahun 2021 dan 2020 terdiri atas:

Tabel 179 Saldo Awal Kas

No.	Uraian	31 Desember 2021 (Rp)	31 Desember 2020 (Rp)	Kenaikan / (Penurunan)	
				(Rp)	%
1	Kas Daerah - Bank Kalsel	962.569.200.331,74	783.418.210.950,32	179.150.989.381,42	22,87
2	Kas Daerah - BRI Cabang Pelaihari	0,00	114.045.629.487,00	(114.045.629.487,00)	(100,00)
3	Kas di Bendahara Penerimaan	10.138.500,00	0,00	10.138.500,00	100,00
4	Kas di Bendahara Pengeluaran	0,00	1.967.519,00	(1.967.519,00)	(100,00)
5	Kas Di Dana Kapitasi JKN	4.678.516.301,00	2.758.946.149,00	1.919.570.152,00	69,58
6	Kas Badan Layanan Umum Daerah	20.437.482.956,35	17.059.388.779,00	3.378.094.177,35	19,80
7	Kas di Bendahara BOS	2.607.128.521,02	4.876.795.550,02	(2.269.667.029,00)	(46,54)
	Jumlah	990.302.466.610,11	922.160.938.434,34	68.141.528.175,77	7,39

7.4.5.12 SALDO AKHIR KAS

Tahun 2021

(Rp)

604.990.188.933,83

Tahun 2020

(Rp)

990.302.466.610,11

Saldo akhir Kas Anggaran 2021 dan 2020 masing-masing sebesar Rp604.990.188.933,83 dan Rp990.302.466.610,11. Kas tersebut berada dalam penguasaan BUD, bendahara SKPD baik Bendahara Penerimaan maupun Bendahara Pengeluaran, Bendahara Puskesmas, dan Bendahara di sekolah-sekolah penerima BOS APBN, dengan rincian sebagai berikut.

Tabel 180 Saldo Akhir Kas

No.	Uraian	31 Desember 2021 (Rp)	31 Desember 2020 (Rp)	Kenaikan / (Penurunan)	
				(Rp)	%
1	Kas Daerah - Bank Kalsel	541.773.574.626,45	962.569.200.331,74	(420.795.625.705,29)	(43,72)
2	Kas di Bendahara Penerimaan	0,00	10.138.500,00	(10.138.500,00)	(100,00)
3	Kas Di Dana Kapitasi FKTP	0,00	4.678.516.301,00	(4.678.516.301,00)	(100,00)
4	Kas Badan Layanan Umum Daerah	59.162.059.397,36	20.437.482.956,35	38.724.576.441,01	189,48
5	Kas Di Dana BOS	4.054.554.910,02	2.607.128.521,02	1.447.426.389,00	55,52
	Jumlah	604.990.188.933,83	990.302.466.610,11	(385.312.277.676,28)	(38,91)

7.4.6 PENJELASAN ATAS LAPORAN PERUBAHAN EKUITAS

Laporan Perubahan Ekuitas (LPE) menyajikan informasi kenaikan atau penurunan Ekuitas antara Tahun Anggaran 2021 dibandingkan dengan Tahun Anggaran 2020.

Ekuitas per 31 Desember 2021 sebesar Rp4.230.967.002.274,38 berasal dari saldo awal Ekuitas per 31 Desember 2020 sebesar Rp4.356.301.170.846,20 dikurangi Defisit LO Tahun Anggaran 2021 sebesar Rp193.071.796.509,91 ditambah dampak kumulatif kesalahan mendasar Tahun Anggaran 2021 sebesar Rp67.737.627.938,09.

7.4.6.1 EKUITAS AWAL

Ekuitas awal Tahun Anggaran 2021 adalah sebesar Rp4.356.301.170.846,20. Nilai tersebut merupakan saldo akhir per 31 Desember 2020.

7.4.6.2 SURPLUS/(DEFISIT)-LO TAHUN ANGGARAN 2021

Surplus/(Defisit)-LO Tahun Anggaran 2021 sebesar Rp193.071.796.509,91 berasal dari pendapatan (LO) dikurangi beban Tahun Anggaran 2021. Mengenai hal tersebut penjelasan lebih lengkap pada Catatan atas Laporan Operasional.

7.4.6.3 DAMPAK KUMULATIF KESALAHAN MENDASAR

Dampak Kumulatif Kesalahan Mendasar berupa penambahan sebesar Rp67.737.627.938,09, koreksi ekuitas tersebut terdiri atas:

Rincian untuk masing masing koreksi ekuitas dapat dilihat pada tabel dibawah ini:

Tabel 181 Koreksi Ekuitas

No.	Uraian	31 Desember 2021 (Rp)	31 Desember 2020 (Rp)
1	Koreksi ekuitas – Penyusutan dan Amortisasi	0,00	19.107.769.915,71
2	Koreksi ekuitas - Penyisihan Piutang	0,00	(13.336.512.216,00)
3	Koreksi ekuitas - Aset Tetap	72.738.706.474,39	38.060.088.584,93
4	Koreksi Ekuitas – Mutasi Antar SKPD	0,00	0,00
5	Koreksi Ekuitas – Lainnya	(10.224.005.230,91)	13.137.499,00
6	Koreksi ekuitas utang	0,00	345.790.400,00
7	Koreksi ekuitas - Penyertaan Modal	0,00	803.841.760,92
8	Koreksi ekuitas - Piutang	5.222.926.694,61	3.193.916.587,00
	Jumlah Koreksi Ekuitas	67.737.627.938,09	48.188.032.531,56

Tabel 182 Rincian Koreksi Ekuitas

No.	Uraian	Koreksi		Keterangan
		Kurang	Tambah	
1	Koreksi Ekuitas-Piutang	0,00	2.000.000,00	Koreksi Saldo Awal Piutang Retribusi Parkir Dinas Perhubungan
		0,00	17.972.100,00	Koreksi saldo awal piutang PKM Asam Asam
		0,00	5.822.100,00	Koreksi saldo awal piutang PKM Panyipatan
		0,00	5.219.200,00	Koreksi saldo awal piutang PKM Batakan
		84.780.900,00	0,00	Koreksi saldo awal Piutang RSUD H. Boejasin
		0,00	25.195.371,00	Koreksi saldo awal Piutang PBB Bapenda
		0,00	5.535.615.045,00	Koreksi saldo awal Piutang Transfer Pemerintah Pusat
2	Koreksi Ekuitas-Aset Tetap	0,09	0,00	Pembulatan Selisih Aset tetap pada Dinas Kesehatan

No.	Uraian	Koreksi		Keterangan
		Kurang	Tambah	
		24.645.357.211,88	0,00	Koreksi ekuitas atas penghapusan aset tetap pada beberapa SKPD
			97.384.063.686,27	Koreksi ekuitas atas penghapusan akumulasi penyusutan pada beberapa SKPD
3	Koreksi Ekuitas-Lainnya	122.388.399,30	0,00	Koreksi saldo awal Utang PKM BLUD Kurau
		4.676.800,00	0,00	Koreksi saldo awal Utang PKM BLUD Jorong
		6.223.800,00	0,00	Koreksi saldo awal Utang PKM BLUD Bati Bati
		67.086.866,00	0,00	Koreksi saldo awal Utang PKM BLUD Angsau
		14.375.360,00	0,00	Koreksi saldo awal Utang PKM BLUD Asam Asam
		261.240,00	0,00	Koreksi saldo awal Utang PKM BLUD Padang Luas
		6.636.676,00	0,00	Koreksi saldo awal Utang PKM BLUD Tanjung Habulu
		62.467.080,00	0,00	Koreksi saldo awal Utang PKM BLUD Sungai Riam
		10.224.005.230,91	0,00	Koreksi ekuitas atas penghapusan aset lainnya pada beberapa SKPD
	Jumlah	35.238.259.564,18	102.975.887.502,27	

7.5 PENYAJIAN INFORMASI PENTING LAINNYA

7.5.1 KEJADIAN-KEJADIAN PENTING SETELAH TANGGAL NERACA

7.5.1.1 PENETAPAN 2 PUSKESMAS MENJADI BLUD

Pada tanggal 14 Januari 2022 ditetapkan 2 Puskesmas menjadi BLUD yaitu Puskesmas Bentok Kampung di Kecamatan Bati Bati dan Puskesmas Durian Bungkok di Kecamatan Batu Ampar berdasarkan Surat Keputusan Bupati Tanah Laut Nomor 188.45/437-KUM/2022 tanggal 14 Januari 2022. Dengan penetapan 2 (dua) puskesmas ini menjadi BLUD maka jumlah Puskesmas BLUD di Kabupaten Tanah Laut menjadi 21 (dua puluh satu) puskesmas.

7.5.1.2 RAPAT UMUM PEMEGANG SAHAM (RUPS) BANK KALSEL

Rapat Umum Pemegang Saham Bank Kalsel untuk Tahun Buku 2021 dan RUPS Luar Biasa (LB) tahun 2022 dilaksanakan tanggal 26 Februari 2021 di Banjarmasin yang dihadiri seluruh Pemegang Saham Bank Kalsel baik Gubernur, Bupati/Walikota dan Perwakilan dari 13 Kabupaten/Kota di Kalimantan Selatan. Berdasarkan hasil Rapat Umum Pemegang Saham tersebut Pemerintah Daerah Kabupaten Tanah Laut mendapatkan *Dividen* sebesar Rp10.425.528.033,00 dan telah dipindah bukukan ke Rekening Kas Umum Daerah Pemerintah Kabupaten Tanah Laut pada tanggal 10 Maret 2022.

7.5.1.3 BAGI HASIL PAJAK DARI PEMERINTAH PROVINSI KALIMANTAN SELATAN

Pada tahun tanggal 29 Maret 2022 Gubernur Kalimantan Selatan menerbitkan Peraturan Gubernur Kalimantan Selatan tentang Bagi Hasil Penerimaan Pajak Rokok, Bagi Hasil Penerimaan Pajak Kendaraan Bermotor dan Bea Balik Nama Kendaraan Bermotor, Bagi Hasil Penerimaan Pajak Bahan Bakar Kendaraan Bermotor dan Bagi Hasil Penerimaan Pajak Air Permukaan dengan rincian sebagai berikut:

Tabel 183 Bagi Hasil Penerimaan Pajak Pemerintah Provinsi Kalimantan Selatan

No.	Uraian	No. Peraturan Gubernur	Nilai Yang Disalurkan (Rp)
1	Pajak Rokok	Pergub Nomor 011 Tahun 2022	2.872.117.501,00
2	Bea Balik Nama Kendaraan Bermotor (BBNKB)	Pergub Nomor 012 Tahun 2022	1.844.070.529,15
3	Pajak Kendaraan Bermotor (PKB)	Pergub Nomor 012 Tahun 2022	4.121.873.860,99
4	Pajak Bahan Bakar Kendaraan Bermotor (PBB-KB)	Pergub Nomor 013 Tahun 2022	21.854.536.954,04
5	Pajak Air Permukaan	Pergub Nomor 014 Tahun 2022	35.556.219,99
Jumlah			30.728.155.065,17

7.6 PENUTUP

Dalam Undang-Undang Nomor 17 Tahun 2003 tentang Keuangan Negara, terdapat penegasan di bidang pengelolaan keuangan, yaitu bahwa kekuasaan pengelolaan Keuangan Negara adalah sebagai bagian dari kekuasaan Pemerintahan dan kekuasaan pengelolaan Keuangan Negara dari Presiden sebagian dilimpahkan kepada Gubernur/Bupati/Walikota selaku Kepala Pemerintahan Daerah. Ketentuan tersebut berdampak pada pengaturan pengelolaan keuangan daerah, yaitu bahwa Gubernur/Bupati/Walikota bertanggung jawab atas pengelolaan keuangan daerah sebagai bagian dari pemerintahan daerah. Untuk memenuhi ketentuan tersebut, Laporan Keuangan Pemerintah Daerah (LKPD) Kabupaten Tanah Laut Tahun Anggaran 2021 disusun dan disajikan sebagai media pertanggungjawaban pelaksanaan APBD TA 2021.

Sebagai penutup dapat disimpulkan bahwa dalam pengelolaan keuangan daerah selama Tahun Anggaran 2021 realisasi penerimaan pendapatan daerah telah terlampaui dari target yang ditetapkan dan terjadi efisiensi pengeluaran belanja daerah. Selain itu, LKPD Kabupaten Tanah Laut Tahun Anggaran 2021 ini sudah disusun dan disajikan berdasarkan Standar Akuntansi Pemerintahan sebagaimana diatur dalam Peraturan Pemerintah Nomor 71 Tahun 2010. Penyusunan dan penyajian Laporan Keuangan Pemerintah Daerah Tahun Anggaran 2021 ini masih melalui proses konversi, mengingat masih adanya perbedaan struktur APBD menurut ketentuan Peraturan Pemerintah Nomor 71 Tahun 2010. Pelaksanaan konversi mengacu kepada pedoman konversi sebagaimana diatur dalam Buletin Teknis yang diterbitkan oleh Komite Standar Akuntansi Pemerintahan (KSAP), dimana buletin teknis merupakan bagian dari SAP. Konversi tidak terbatas pada format pelaporan, namun juga diupayakan agar definisi setiap pos laporan keuangan memenuhi kriteria yang ditetapkan dalam Standar Akuntansi Pemerintahan.



PEMERINTAH KABUPATEN TANAH LAUT
CATATAN ATAS LAPORAN KEUANGAN
Untuk Tahun Yang Berakhir 31 Desember 2021 dan 2020

Secara singkat dapat disimpulkan bahwa Laporan Keuangan Pemerintah Daerah Tahun Anggaran 2021 dari segi pendapatan ditargetkan sebesar Rp1.392.339.474.407,00 dan terealisasi sebesar Rp1.522.901.390.516,55 atau 109,38%. Belanja dianggarkan sebesar Rp2.220.694.238.313,00 yang terealisasi sebesar Rp1.894.067.926.592,83 atau 85,29%. Transfer dianggarkan Rp230.298.251.660,00 yang terealisasi Rp229.718.923.660,00 atau 99,75%. Penerimaan Pembiayaan dianggarkan sebesar Rp996.302.466.610,00 dan terealisasi sebesar Rp996.156.725.010,11 atau 99,99%. Sisa Lebih Pembiayaan Anggaran sebesar Rp604.990.188.933,83. Untuk mengatasi berbagai kendala dalam pengelolaan keuangan daerah selama Tahun Anggaran 2021 ini, Pemerintah Kabupaten Tanah Laut bertekad meningkatkan kualitas sistem pengelolaan keuangan daerah tersebut, baik dari segi penyempurnaan regulasi/aturan dan segi peningkatan kapasitas sumber daya aparatur pengelola keuangan daerah.

Demikian Laporan Keuangan Pemerintah Daerah (LKPD) Kabupaten Tanah Laut Tahun Anggaran 2021 kami sajikan dengan mengharapkan tanggapan, saran maupun kritik yang konstruktif, sehingga kualitas Laporan Keuangan Pemerintah Daerah di masa mendatang akan semakin meningkat. Pemerintah akan terus berupaya untuk dapat menyusun dan menyajikan LKPD secara andal sebagai cerminan perwujudan tata kelola pemerintahan yang baik (*good governance*). Semoga bermanfaat bagi masyarakat dan mendapatkan ridho dari Allah SWT. Aamiin Ya Rabbal 'Alamiin.

BUPATI TANAH LAUT

H. SUKAMTA


LAMPIRAN VIII

DAFTAR REKAPITULASI PIUTANG DAERAH

TAHUN ANGGARAN 2021



Lampiran VIII : Peraturan Daerah Kabupaten Tanah Laut
Nomor : 7 Tahun 2022
Tanggal : 07 September 2022

PEMERINTAH KABUPATEN TANAH LAUT
DAFTAR REKAPITULASI PIUTANG DAERAH
TAHUN ANGGARAN 2021

No	Uraian	Saldo Awal 2021	KOREKSI SALDO AWAL	Saldo Awal Setelah Koreksi	Penambahan Piutang	Pengurangan Piutang	SALDO PIUTANG AUDITED
1	PIUTANG PAJAK DAERAH	15.397.452.464,00	25.195.371,00	15.422.647.835,00	2.894.160.233,00	2.006.631.749,00	16.310.176.319,00
	Piutang PBB P2	15.291.203.350,00	25.195.371,00	15.316.398.721,00	2.894.160.233,00	1.901.132.635,00	16.309.426.319,00
	Piutang Pajak Restoran	750.000,00	0,00	750.000,00	0,00	0,00	750.000,00
	Piutang Pajak Reklame	7.867.140,00	0,00	7.867.140,00	0,00	7.867.140,00	0,00
	Piutang Pajak Air Bawah Tanah	97.631.974,00	0,00	97.631.974,00	0,00	97.631.974,00	0,00
2	PIUTANG RETRIBUSI	1.664.854.010,00	1.218.047.510,00	450.806.500,00	24.686.000,00	47.451.000,00	428.041.500,00
	Piutang Izin Usaha Pertambangan	1.119.369.010,00	1.119.369.010,00	0,00	0,00	0,00	0,00
	Piutang Retribusi Pasar	353.129.000,00	0,00	353.129.000,00	24.686.000,00	24.044.000,00	353.771.000,00
	Piutang Retribusi Parkir						
	- Dinas Perhubungan	63.922.000,00	2.000.000,00	65.922.000,00	0,00	23.282.000,00	42.640.000,00
	- Dinas Koperasi, UK dan Perdagangan	31.630.500,00	0,00	31.630.500,00	0,00	0,00	31.630.500,00
	Piutang Retribusi Pemakaian Kekayaan Daerah	125.000,00	0,00	125.000,00	0,00	125.000,00	0,00
	Piutang Retribusi Pelayanan Kesehatan (Non Kapitasi JKN)	96.678.500,00	96.678.500,00	0,00	0,00	0,00	0,00
3	PIUTANG LAIN-LAIN PAD YANG SAH	22.971.330.675,12	1.329.841.810,00	24.131.610.685,12	38.996.163.214,00	6.125.279.876,00	57.002.494.023,12
	Piutang Izin Usaha Pertambangan	0,00	1.119.369.010,00	1.119.369.010,00	0,00	66.986.500,00	1.052.382.510,00
	Piutang Tuntutan Ganti Rugi	347.395.995,12	0,00	347.395.995,12	0,00	18.969.224,00	328.426.771,12
	Piutang Tuntutan Perbendaharaan	136.152.950,00	0,00	136.152.950,00	0,00	17.200.000,00	118.952.950,00
	Piutang BLUD RSUD H. Boejasin	230.667.063,00	84.780.900,00	145.886.163,00	33.563.627.814,00	0,00	33.709.513.977,00
	Piutang Non Kapitasi JKN	0,00	125.691.900,00	125.691.900,00	80.685.400,00	125.691.900,00	80.685.400,00
	Piutang Sewa Pakai Kapal	1.809.700.000,00	0,00	1.809.700.000,00	0,00	38.750.000,00	1.770.950.000,00
	Piutang Sapi Jantan	266.936.100,00	0,00	266.936.100,00	79.600.000,00	11.894.000,00	334.642.100,00
	Piutang Sapi Betina	0,00	0,00	0,00	272.250.000,00	0,00	272.250.000,00
	PIUTANG DANA KAPITASI	429.800,00	0,00	429.800,00	0,00	429.800,00	0,00

	Piutang Lain-lain PAD Yang Sah Lainnya						
	- PKM Kait Kait	4.239.940,00	0,00	4.239.940,00	0,00	4.239.940,00	0,00
	- KONI	2.024.040,00	0,00	2.024.040,00	0,00	2.024.040,00	0,00
	- Temuan Inspektorat	173.784.787,00	0,00	173.784.787,00	0,00	91.910.072,00	81.874.715,00
	- BPR	20.000.000.000,00	0,00	20.000.000.000,00	5.000.000.000,00	5.747.184.400,00	19.252.815.600,00
4	Piutang Transfer Pemerintah Pusat	33.707.093.343,00	5.535.615.045,00	39.242.708.388,00	0	14.424.904.338,00	24.817.804.050,00
5	Piutang Transfer Antar Daerah	36.380.662.390,51	0,00	36.380.662.390,51	49.896.491.243,53	36.380.662.390,51	49.896.491.243,53
6	PIUTANG LAIN-LAIN	897.850.000,00	0,00	897.850.000,00	0,00	81.000.000,00	816.850.000,00
	Piutang Sewa Beli Kapal	897.850.000,00	0,00	897.850.000,00	0,00	81.000.000,00	816.850.000,00
	TOTAL PIUTANG	111.019.242.882,63	8.108.699.736,00	116.526.285.798,63	91.811.500.690,53	59.065.929.353,51	149.271.857.135,65

Pelaihari, 07 September 2022

Sekretaris Daerah

CAP TTD

Drs. H. Dahnial Kifli, M.AP
NIP. 19640425 198703 1 012

LAMPIRAN IX

DAFTAR REKAPITULASI PENYISIHAN PIUTANG TAK TERTAGIH

TAHUN ANGGARAN 2021



Lampiran IX : Peraturan Daerah Kabupaten Tanah Laut
 Nomor : 7 Tahun 2022
 Tanggal : 07 September 2022

PEMERINTAH KABUPATEN TANAH LAUT
DAFTAR REKAPITULASI PENYISIHAN PIUTANG TIDAK TERTAGIH
TAHUN ANGGARAN 2021

No	Uraian	SALDO PIUTANG BRUTO 2021	PENYISIHAN				TOTAL PENYISIHAN	SALDO PIUTANG NETTO 2021
			LANCAR (0,5%)	KURANG LANCAR (30%)	DIRAGUKAN (50%)	MACET (100%)		
1	PIUTANG PAJAK DAERAH	16.310.176.319,00	11.606.190,02	446.875.140,90	591.974.550,00	11.315.405.413,00	12.365.861.293,92	3.944.315.025,08
	Piutang PBB P2	16.309.426.319,00	11.606.190,02	446.875.140,90	591.974.550,00	11.314.655.413,00	12.365.111.293,92	3.944.315.025,08
	Piutang Pajak Restoran	750.000,00	0,00	0,00	0,00	750.000,00	750.000,00	0,00
2	PIUTANG RETRIBUSI	428.041.500,00	123.430,00	31.818.600,00	57.204.000,00	182.885.500,00	272.031.530,00	156.009.970,00
	Piutang Retribusi Pasar	353.771.000,00	123.430,00	21.903.600,00	57.204.000,00	141.665.000,00	220.896.030,00	132.874.970,00
	Piutang Retribusi Parkir							
	- Dinas Perhubungan	42.640.000,00	0,00	9.915.000,00	0,00	9.590.000,00	19.505.000,00	23.135.000,00
	- Dinas Koperasi, UK dan Perdagangan	31.630.500,00	0,00	0,00	0,00	31.630.500,00	31.630.500,00	0,00
3	PIUTANG LAIN-LAIN PAD YANG SAH	57.002.494.023,12	194.582.816,07	3.048.580.259,40	2.326.167.860,07	57.002.494.023,12	8.840.991.826,54	48.161.502.196,58
	Piutang Izin Usaha Pertambangan	1.052.382.510,00	0,00	0,00	0,00	1.052.382.510,00	1.052.382.510,00	0,00
	Piutang Tuntutan Ganti Rugi	328.426.771,12	0,00	0,00	148.371.503,07	31.683.765,00	180.055.268,07	148.371.503,05
	Piutang Tuntutan Perbendaharaan	118.952.950,00	0,00	0,00	51.388.557,00	16.175.836,00	67.564.393,00	51.388.557,00
	Piutang BLUD RSUD H. Boejasin	33.709.513.977,00	167.818.139,07	24.017.844,90	0,00	65.826.680,00	257.662.663,97	33.451.851.313,03
	Piutang Non Kapitasi JKN	80.685.400,00	403.427,00	0,00	0,00	0,00	403.427,00	80.281.973,00
	Piutang Sewa Pakai Kapal	1.770.950.000,00	0,00	0,00	0,00	1.770.950.000,00	1.770.950.000,00	0,00
	Piutang Sapi Jantan	334.642.100,00	0,00	0,00	0,00	334.642.100,00	334.642.100,00	0,00
	Piutang Sapi Betina	272.250.000,00	1.361.250,00	0,00	0,00	0,00	1.361.250,00	270.888.750,00
	Piutang Lain-lain PAD Yang Sah Lainnya							0,00
	- PKM Kait Kait	0,00	0,00	0,00	0,00	0,00	0,00	0,00
	- KONI	0,00	0,00	0,00	0,00	0,00	0,00	0,00
	- Temuan Inspektorat	81.874.715,00	0,00	24.562.414,50	0,00	0,00	24.562.414,50	57.312.300,50
	- BPR	19.252.815.600,00	25.000.000,00	3.000.000.000,00	2.126.407.800,00	0,00	5.151.407.800,00	14.101.407.800,00

No	Uraian	SALDO PIUTANG BRUTO 2021	PENYISIHAN				TOTAL PENYISIHAN	SALDO PIUTANG NETTO 2021
			LANCAR (0,5%)	KURANG LANCAR (30%)	DIRAGUKAN (50%)	MACET (100%)		
4	Piutang Transfer Pemerintah Pusat	24.817.804.050,00	0,00	0,00	0,00	0,00	0,00	24.817.804.050,00
5	Piutang Transfer Antar Daerah	49.896.491.243,53	0,00	0,00	0,00	0,00	0,00	49.896.491.243,53
6	PIUTANG LAIN-LAIN	816.850.000,00	0,00	0,00	0,00	816.850.000,00	816.850.000,00	0,00
	Piutang Sewa Beli Kapal	816.850.000,00	0,00	0,00	0,00	816.850.000,00	816.850.000,00	0,00
	TOTAL PIUTANG	149.271.857.135,65	206.312.436,09	3.527.274.000,30	2.975.346.410,07	149.271.857.135,65	22.295.734.650,46	126.976.122.485,19

Pelaihari, 07 September 2022

Sekretaris Daerah

CAP TTD

Drs. H. Dahnial Kifli, M.AP
NIP. 19640425 198703 1 012

LAMPIRAN X

DAFTAR REKAPITULASI DANA BERGULIR DAN PENYISIHAN DANA BERGULIR

TAHUN ANGGARAN 2021

Lampiran X : Peraturan Daerah Kabupaten Tanah Laut
Nomor : 7 Tahun 2022
Tanggal : 07 September 2022



PEMERINTAH KABUPATEN TANAH LAUT
DAFTAR REKAPITULASI DANA BERGULIR DAN PENYISIHAN DANA BERGULIR
TAHUN ANGGARAN 2021

NO	SKPD	JUMLAH DANA BERGULIR	JUMLAH PENYISIHAN DANA BERGULIR	JUMLAH PIUTANG BERSIH
	NIHIL	NIHIL	NIHIL	NIHIL

Pelaihari, 07 September 2022

Sekretaris Daerah

CAP TTD

Drs. H. Dahnial Kifli, M.AP
NIP. 19640425 198703 1 012

LAMPIRAN XI

DAFTAR PENYERTAAN MODAL (INVESTASI) PEMERINTAH DAERAH

TAHUN ANGGARAN 2021



Lampiran XI : Peraturan Daerah Kabupaten Tanah Laut
 Nomor : 7 Tahun 2022
 Tanggal : 07 September 2022

PEMERINTAH KABUPATEN TANAH LAUT
DAFTAR PENYERTAAN MODAL (INVESTASI) PEMERINTAH DAERAH
TAHUN ANGGARAN 2021

No	Tahun Penyertaan Modal	Nama Badan/ Lembaga/ Pihak Ketiga	Dasar hukum Penyertaan	Bentuk Penyertaan Modal Pemerintah Daerah	Jumlah Penyertaan Modal Daerah	Jumlah Modal Yang Diserahkan Sampai Dengan Awal Tahun	Penyertaan Modal Tahun Ini	Jumlah Modal Yang Diserahkan Sampai Dengan Tahun Ini	Sisa Modal Yang Belum Diserahkan	Hasil Penyertaan Modal Tahun Ini	Jumlah Modal Yang Diterima Kembali Tahun Ini	Jumlah Sisa Modal Yang Disertakan Sampai Dengan Tahun Ini
1	2	3	4	5	6	7	8	9=7+8	10=6-9	11	12	13=9-12
1	2018	PT. BPR Tanah Laut	Perda Kab. Tanah Laut No.2 Tahun 2017 Tentang Perubahan atas Perda Kab. Tanah Laut No.16 Tahun 2008 Tentang Penyertaan Modal Pemkab. Tanah Laut Kepada Peruda Bank Perkreditan Rakyat	Uang	4.600.000.000	4.600.000.000	-	4.600.000.000	-	-	-	4.600.000.000
2	2019		Perbup 80 Tahun 2019 dan SK Bupati Tanah Laut No 188.45/845-KUM/2019 (Investasi Daerah)	Uang	10.000.000.000	-	10.000.000.000	10.000.000.000	-	-	-	10.000.000.000
3	2020		Perbup 80 Tahun 2019 dan SK Bupati Tanah Laut No 188.45/845-KUM/2020 (Investasi Daerah)	Uang	10.000.000.000	-	10.000.000.000	10.000.000.000	-	-	-	10.000.000.000
4	2021		Perbup 80 Tahun 2019 dan SK Bupati Tanah Laut No 188.45/845-KUM/2021 (Investasi Daerah)	Uang	5.000.000.000	-	5.000.000.000	5.000.000.000	-	-	5.693.695.500	(693.695.500)
5	2022		Perbup 80 Tahun 2019 dan SK Bupati Tanah Laut No 188.45/845-KUM/2022 (Investasi Daerah)	Uang	10.000.000.000	-	10.000.000.000	10.000.000.000	-	-	3.812.824.500	6.187.175.500
6	2012	PDAM Kab. Tanah Laut	Perda Kab. Tanah Laut No : 11 Tahun 2012	Uang	7.618.282.610	7.618.282.610	-	7.618.282.610	-	-	-	7.618.282.610
7	2006		Perda Kab. Tanah Laut No : 15 Tahun 2006	Uang	500.000.000	500.000.000	-	500.000.000	-	-	-	500.000.000
8	2008		Perda Kab. Tanah Laut No : 14 Tahun 2008	Uang	2.000.000.000	2.000.000.000	-	2.000.000.000	-	-	-	2.000.000.000
9	2010		Perda Kab. Tanah Laut No : 05 Tahun 2010	Uang	4.000.000.000	4.000.000.000	-	4.000.000.000	-	-	-	4.000.000.000
10	2012		Perda Kab. Tanah Laut No : 11 Tahun 2012	Aset	3.000.000.000	3.000.000.000	-	3.000.000.000	-	-	-	3.000.000.000
11	2015		Perda Kab. Tanah Laut No : 06 Tahun 2015	Uang	5.446.070.000	5.446.070.000	-	5.446.070.000	-	-	-	5.446.070.000

No	Tahun Penyertaan Modal	Nama Badan/ Lembaga/ Pihak Ketiga	Dasar hukum Penyertaan	Bentuk Penyertaan Modal Pemerintah Daerah	Jumlah Penyertaan Modal Daerah	Jumlah Modal Yang Diserahkan Sampai Dengan Awal Tahun	Penyertaan Modal Tahun Ini	Jumlah Modal Yang Diserahkan Sampai Dengan Tahun Ini	Sisa Modal Yang Belum Diserahkan	Hasil Penyertaan Modal Tahun Ini	Jumlah Modal Yang Diterima Kembali Tahun Ini	Jumlah Sisa Modal Yang Disertakan Sampai Dengan Tahun Ini
1	2	3	4	5	6	7	8	9=7+8	10=6-9	11	12	13=9-12
12	2019		Perda Kab. Tanah Laut No : 08 Tahun 2019	Aset	42.004.151.537	42.004.151.537	-	42.004.151.537	-	-	-	42.004.151.537
13	2005	PT. BANK KALSEL	Perda Kab. Tanah Laut No 8 Tahun 2006	Uang	2.724.367.203	2.724.367.203	-	2.724.367.203	-	-	-	2.724.367.203
14	2006		Perda Kab. Tanah Laut No 8 Tahun 2006	Uang	650.000.000	650.000.000	-	650.000.000	-	-	-	650.000.000
15	2008		Perda Kab. Tanah Laut No 15 Tahun 2008	Uang	7.000.000.000	7.000.000.000	-	7.000.000.000	-	-	-	7.000.000.000
16	2011		Perda Kab. Tanah Laut No 6 Tahun 2014	Uang	10.000.000.000	10.000.000.000	-	10.000.000.000	-	-	-	10.000.000.000
17	2012		Perda Kab. Tanah Laut No 6 Tahun 2014	Uang	5.000.000.000	5.000.000.000	-	5.000.000.000	-	-	-	5.000.000.000
18	2013		Perda Kab. Tanah Laut No 6 Tahun 2014	Uang	5.000.000.000	5.000.000.000	-	5.000.000.000	-	-	-	5.000.000.000
19	2014		Perda Kab. Tanah Laut No 6 Tahun 2014	Uang	55.000.000.000	55.000.000.000	-	55.000.000.000	-	-	-	55.000.000.000

Pelaihari, 07 September 2022

Sekretaris Daerah

CAP TTD

Drs. H. Dahnial Kifli, M.AP
NIP. 19640425 198703 1 012

LAMPIRAN XII

DAFTAR REKAPITULASI REALISASI PENAMBAHAN DAN PENGURANGAN ASET TETAP DAERAH

TAHUN ANGGARAN 2021



Lampiran XII : Peraturan Daerah Kabupaten Tanah Laut
Nomor : 7 Tahun 2022
Tanggal : 07 September 2022

PEMERINTAH KABUPATEN TANAH LAUT
DAFTAR REKAPITULASI REALISASI PENAMBAHAN DAN PENGURANGAN
ASET TETAP DAERAH
TAHUN ANGGARAN 2021

No	Uraian	Saldo Awal	Penambahan	Pengurangan	Saldo Akhir
1	2	3	4	5	6 = 3 + 4 - 5
A	TANAH	810.833.152.356,52	42.961.280.300,00	45.178.018.930,00	808.616.413.726,52
1.3.01.01.01	Tanah Persil	138.639.142.481,56	3.000.371.080,00	1.592.826.500,00	140.046.687.061,56
1.3.01.01.02	Tanah Non Persil	240.100.898.399,94	146.905.520,00	7.866.939.950,00	232.380.863.969,94
1.3.01.01.03	Lapangan	432.093.111.475,02	39.814.003.700,00	35.718.252.480,00	436.188.862.695,02
B	PERALATAN DAN MESIN	485.555.599.058,47	166.056.689.504,05	81.516.154.076,07	570.096.134.486,45
1.3.02.01.01	Alat Besar Darat	17.166.154.907,00	5.363.048.875,00	4.221.399.375,00	18.307.804.407,00
1.3.02.01.03	Alat Bantu	3.373.177.993,01	222.042.077,00	54.462.590,00	3.540.757.480,01
1.3.02.02.01	Alat Angkutan Darat Bermotor	113.251.771.058,63	19.987.334.760,34	10.325.902.342,52	122.913.203.476,45
1.3.02.02.02	Alat Angkutan Darat Tak Bermotor	1.305.188.575,00	255.431.488,00	153.240.000,00	1.407.380.063,00
1.3.02.02.03	Alat Angkutan Apung Bermotor	1.313.788.500,00	-	-	1.313.788.500,00
1.3.02.02.04	Alat Angkutan Apung Tak Bermotor	571.959.000,00	-	-	571.959.000,00
1.3.02.03.01	Alat Bengkel Bermesin	1.215.391.087,80	150.378.350,00	25.600.540,00	1.340.168.897,80
1.3.02.03.02	Alat Bengkel Tak Bermesin	1.066.255.433,34	104.261.600,00	78.108.900,00	1.092.408.133,34
1.3.02.03.03	Alat Ukur	5.630.653.425,73	3.849.251.206,00	2.979.576.391,60	6.500.328.240,13
1.3.02.04.01	Alat Pengolahan	22.934.129.709,26	544.384.800,00	373.100.400,00	23.105.414.109,26
1.3.02.05.01	Alat Kantor	25.640.046.186,81	6.514.804.734,00	1.983.094.824,00	30.171.756.096,81
1.3.02.05.02	Alat Rumah Tangga	68.417.283.316,43	28.548.839.088,95	11.386.564.575,24	85.579.557.830,14
1.3.02.05.03	Meja Dan Kursi Kerja/Rapat Pejabat	1.571.852.423,40	1.537.978.221,00	1.400.346.237,00	1.709.484.407,40
1.3.02.06.01	Alat Studio	9.164.011.057,15	1.887.171.907,00	612.453.825,00	10.438.729.139,15
1.3.02.06.02	Alat Komunikasi	3.453.216.043,09	371.286.363,00	18.875.000,00	3.805.627.406,09
1.3.02.06.03	Peralatan Pemancar	7.355.697.182,82	867.720.127,00	308.100.000,00	7.915.317.309,82
1.3.02.07.01	Alat Kedokteran	94.332.677.035,35	39.315.438.036,76	17.218.421.453,29	116.429.693.618,82
1.3.02.07.02	Alat Kesehatan Umum	3.179.726.517,35	296.886.770,00	244.952.420,00	3.231.660.867,35
1.3.02.08.01	Unit Alat Laboratorium	17.088.330.816,23	5.625.351.307,00	1.046.256.564,52	21.667.425.558,71
1.3.02.08.02	Unit Alat Laboratorium Kimia Nuklir	291.655.750,00	-	-	291.655.750,00
1.3.02.08.03	Alat Peraga Praktek Sekolah	10.746.525.854,24	214.093.776,00	36.261.124,00	10.924.358.506,24

No	Uraian	Saldo Awal	Penambahan	Pengurangan	Saldo Akhir
1	2	3	4	5	6 = 3 + 4 - 5
1.3.02.08.04	Alat Laboratorium Fisika Nuklir/Elektronika	3.205.515.109,41	574.149.300,00	255.688.274,34	3.523.976.135,07
1.3.02.08.06	Radiation Application And Non Destructive Testing Laboratory Lainnya		32.386.000,00		32.386.000,00
1.3.02.08.07	Alat Laboratorium Lingkungan Hidup	3.958.443.820,32	5.065.915.450,00	3.248.485.850,00	5.775.873.420,32
1.3.02.08.08	Peralatan Laboratorium Hydrodinamica	86.360.000,00	15.507.074.706,00	15.506.474.706,00	86.960.000,00
1.3.02.08.09	Alat Laboratorium Standarisasi Kalibrasi Dan Instrumentasi	44.724.473,09	586.225.925,00	427.706.925,00	203.243.473,09
1.3.02.09.01	Senjata Api	51.800.000,00	65.670.000,00	-	117.470.000,00
1.3.02.09.02	Persenjataan Non Senjata Api	100.150.870,00	-	-	100.150.870,00
1.3.02.09.04	Alat Khusus Kepolisian	78.435.000,00	-	-	78.435.000,00
1.3.02.10.01	Komputer Unit	47.456.605.952,46	21.122.998.878,00	6.949.768.012,46	61.629.836.818,00
1.3.02.10.02	Peralatan Komputer	16.062.640.184,56	5.783.530.501,00	2.100.923.810,39	19.745.246.875,17
1.3.02.11.01	Alat Eksplorasi Topografi		2.200.000,00		2.200.000,00
1.3.02.15.02	Alat Pelindung	86.254.020,00	39.432.800,00	5.662.800,00	120.024.020,00
1.3.02.15.03	Alat Sar	973.615.218,00	78.740.755,00	-	1.052.355.973,00
1.3.02.17.01	Unit Peralatan Proses/Produksi		12.680.000,00	6.340.000,00	6.340.000,00
1.3.02.18.01	Rambu-Rambu Lalu Lintas Darat	2.451.208.085,35	558.761.250,00	205.700.535,71	2.804.268.799,64
1.3.02.18.03	Rambu-Rambu Lalu Lintas Laut		106.206.000,00	53.103.000,00	53.103.000,00
1.3.02.19.01	Peralatan Olah Raga	1.930.354.452,64	865.014.452,00	289.583.600,00	2.505.785.304,64
C	GEDUNG DAN BANGUNAN	1.120.868.287.443,68	282.498.078.661,70	168.820.762.963,61	1.234.545.603.141,78
1.3.03.01.01	Bangunan Gedung Tempat Kerja	1.000.258.834.418,93	246.621.883.057,70	151.864.405.676,49	1.095.016.311.800,15
1.3.03.01.02	Bangunan Gedung Tempat Tinggal	64.979.431.814,20	12.214.568.600,00	5.367.673.396,00	71.826.327.018,20
1.3.03.02.01	Candi/Tugu Peringatan/Prasasti	6.139.692.473,00	8.082.232.000,00	7.030.222.011,12	7.191.702.461,88
1.3.03.03.01	Bangunan Menara Perambuan	124.600.000,00	1.583.855.000,00	-	1.708.455.000,00
1.3.03.04.01	Tugu/Tanda Batas	49.365.728.737,55	13.995.540.004,00	4.558.461.880,00	58.802.806.861,55
D	JALAN, JARINGAN DAN IRIGASI	2.113.229.213.765,78	658.030.836.879,61	436.984.792.389,61	2.334.275.258.255,78
1.3.04.01.01	Jalan	1.181.973.692.563,34	505.619.915.775,10	385.286.855.287,10	1.302.306.753.051,34
1.3.04.01.02	Jembatan	256.159.167.798,00	29.950.233.500,00	1.973.153.566,00	284.136.247.732,00
1.3.04.02.01	Bangunan Air Irigasi	86.724.153.206,75	7.804.146.000,00	2.279.289.000,00	92.249.010.206,75
1.3.04.02.02	Bangunan Pengairan Pasang Surut	15.413.001.050,00	-	-	15.413.001.050,00
1.3.04.02.03	Bangunan Pengembangan Rawa Dan Polder	16.489.534.754,02	-	-	16.489.534.754,02
1.3.04.02.04	Bangunan Pengaman Sungai/Pantai & Penanggulangan Bencana Alam	174.500.867.505,01	31.452.930.428,00	4.549.127.500,00	201.404.670.433,01
1.3.04.02.05	Bangunan Pengembangan Sumber Air Dan Air Tanah	37.957.888.609,88	2.901.894.748,00	72.498.748,00	40.787.284.609,88
1.3.04.02.06	Bangunan Air Bersih/Air Baku	144.177.742.286,68	23.527.991.500,00	22.689.273.000,00	145.016.460.786,68
1.3.04.02.07	Bangunan Air Kotor	5.928.557.100,00	12.061.776.000,00	12.061.776.000,00	5.928.557.100,00

No	Uraian	Saldo Awal	Penambahan	Pengurangan	Saldo Akhir
1	2	3	4	5	6 = 3 + 4 - 5
1.3.04.03.01	Instalasi Air Bersih / Air Baku	27.400.854.057,00	1.527.700.000,00	1.527.700.000,00	27.400.854.057,00
1.3.04.03.02	Instalasi Air Kotor	5.468.180.000,00	1.379.428.000,00	1.181.634.000,00	5.665.974.000,00
1.3.04.03.03	Instalasi Pengolahan Sampah	239.307.000,00	4.154.228.000,00	1.981.837.000,00	2.411.698.000,00
1.3.04.03.05	Instalasi Pembangkit Listrik	31.002.761.479,00	-	-	31.002.761.479,00
1.3.04.03.06	Instalasi Gardu Listrik	438.313.300,00	14.443.347,00	14.443.347,00	438.313.300,00
1.3.04.03.09	Instalasi Pengaman	95.000.000,00	-	-	95.000.000,00
1.3.04.04.01	Jaringan Air Minum	93.758.561.771,00	22.520.535.000,00	-	116.279.096.771,00
1.3.04.04.02	Jaringan Listrik	33.703.934.329,10	15.046.187.581,51	3.367.204.941,51	45.382.916.969,10
1.3.04.04.03	Jaringan Telepon	1.413.920.456,00	69.427.000,00	-	1.483.347.456,00
1.3.04.04.04	Jaringan Gas	383.776.500,00	-	-	383.776.500,00
E	ASET TETAP LAINNYA	4.756.568.345,00	264.373.252,00	224.177.252,00	4.796.764.345,00
1.3.05.01.01	Bahan Perpustakaan Tercetak	354.933.100,00	79.283.500,00	68.967.500,00	365.249.100,00
1.3.05.01.02	Bahan Perpustakaan Terekam Dan Bentuk Mikro	434.482.100,00	55.379.500,00	55.379.500,00	434.482.100,00
1.3.05.01.03	Kartografi, Naskah Dan Lukisan	1.108.829.657,00	12.000.000,00	12.000.000,00	1.108.829.657,00
1.3.05.01.06	Three Dimensional Artefacts And Realita	10.350.000,00	-	-	10.350.000,00
1.3.05.02.01	Barang Bercorak Kesenian	2.341.933.588,00	99.830.252,00	87.830.252,00	2.353.933.588,00
1.3.05.02.02	Alat Bercorak Kebudayaan	53.922.500,00	-	-	53.922.500,00
1.3.05.05.01	Tanaman	452.117.400,00	17.880.000,00	-	469.997.400,00
F	KONSTRUKSI DALAM Pengerjaan	18.600.746.970,50	7.672.494.612,00	1.742.894.400,00	24.530.347.182,50
1.3.06.01.01	Konstruksi Dalam Pengerjaan	18.600.746.970,50	7.672.494.612,00	1.742.894.400,00	24.530.347.182,50
	TOTAL ASET TETAP	4.553.843.567.939,95	1.157.483.753.209,37	734.466.800.011,29	4.976.860.521.138,02

Pelaihari, 07 September 2022

Sekretaris Daerah

CAP TTD

Drs. H. Dahnial Kifli, M.AP
NIP. 19640425 198703 1 012

LAMPIRAN XIII

DAFTAR REKAPITULASI ASET TETAP

TAHUN ANGGARAN 2021



PEMERINTAH KABUPATEN TANAH LAUT
DAFTAR REKAPITULASI ASET TETAP
TAHUN ANGGARAN 2021

Lampiran XIII : Peraturan Daerah Kabupaten Tanah Laut
Nomor : 7 Tahun 2022
Tanggal : 07 September 2022

No.	Uraian	Nilai Aset Tetap per 31 Desember 2020	Mutasi		Nilai Aset Tetap per 31 Desember 2021
			Tambah	Kurang	
1	Tanah	810.833.152.356,52	42.961.280.300,00	45.178.018.930,00	808.616.413.726,52
2	Peralatan dan Mesin	485.555.599.058,47	166.056.689.504,05	81.516.154.076,07	570.096.134.486,45
3	Gedung dan Bangunan	1.120.868.287.443,68	282.498.078.661,70	168.820.762.963,61	1.234.545.603.141,78
4	Jalan Irigasi Jaringan	2.113.229.213.765,78	658.030.836.879,61	436.984.792.389,61	2.334.275.258.255,78
5	Aset Tetap Lainnya	4.756.568.345,00	264.373.252,00	224.177.252,00	4.796.764.345,00
6	Konstruksi Dalam Pengerjaan	18.600.746.970,50	7.672.494.612,00	1.742.894.400,00	24.530.347.182,50
JUMLAH		4.553.843.567.939,95	1.157.483.753.209,37	734.466.800.011,29	4.976.860.521.138,03

Pelaihari, 07 September 2022

Sekretaris Daerah

CAP TTD

Drs. H. Dahnial Kifli, M.AP
NIP. 19640425 198703 1 012

LAMPIRAN XIV

DAFTAR REKAPITULASI KONTRUKSI DALAM PEKERJAAN

TAHUN ANGGARAN 2021



Lampiran XIV : Peraturan Daerah Kabupaten Tanah Laut
Nomor : 7 Tahun 2022
Tanggal : 07 September 2022

PEMERINTAH KABUPATEN TANAH LAUT
DAFTAR REKAPITULASI KONSTRUKSI DALAM Pengerjaan
PER 31 DESEMBER 2021

NO	SKPD	SALDO PER 31 DESEMBER 2020	REKLASIFIKASI								PENGHAPUSAN	SALDO PER 31 DESEMBER 2021
			BERKURANG				BERTAMBAH					
			TANAH	PERALATAN DAN MESIN	GEDUNG DAN BANGUNAN	JALAN, IRIGASI DAN JARINGAN	TANAH	PERALATAN DAN MESIN	GEDUNG DAN BANGUNAN	JALAN, IRIGASI DAN JARINGAN		
1	DINAS PENDIDIKAN DAN KEBUDAYAAN	981.898.000,00	0,00	0,00	0,00	0,00	0,00	0,00	726.225.000,00	0,00	0,00	1.708.123.000,00
2	DINAS KESEHATAN	89.475.100,00	0,00	0,00	0,00	0,00	0,00	0,00	0,00	0,00	0,00	89.475.100,00
3	DINAS PEKERJAAN UMUM, PENATAAN RUANG DAN PERTANAHAN	15.096.294.818,40	0,00	0,00	374.233.000,00	0,00	0,00	0,00	889.920.000,00	5.852.295.473,00	0,00	21.464.277.291,40
4	DINAS PERUMAHAN RAKYAT, KAWASAN PERMUKIMAN DAN LINGKUNGAN HIDUP	713.771.000,00	145.603.000,00	128.865.000,00	166.548.000,00	0,00	0,00	0,00	0,00	98.581.000,00	0,00	371.336.000,00
5	DINAS TENAGA KERJA DAN PERINDUSTRIAN	41.938.000,00	0,00	0,00	0,00	0,00	0,00	0,00	0,00	0,00	0,00	41.938.000,00
6	DINAS PERHUBUNGAN	9.680.000,00	0,00	0,00	9.680.000,00	0,00	0,00	0,00	0,00	0,00	0,00	0,00
7	DINAS KOMUNIKASI DAN INFORMATIKA	128.827.000,00	0,00	0,00	59.400.000,00	69.427.000,00	0,00	0,00	0,00	0,00	0,00	0,00
8	DINAS KOPERASI, USAHA KECIL DAN PERDAGANGAN	132.252.000,00	0,00	0,00	33.975.000,00	0,00	0,00	0,00	0,00	0,00	0,00	98.277.000,00
9	DINAS KEPEMUDAAN DAN OLAH RAGA	161.968.000,00	0,00	0,00	0,00	0,00	0,00	0,00	82.225.000,00	0,00	0,00	244.193.000,00
10	DINAS PARIWISATA		0,00	0,00	0,00	0,00	0,00	0,00	23.248.139,00	0,00	0,00	23.248.139,00
11	DINAS TANAMAN PANGAN, HORTIKULTURA, DAN PERKEBUNAN	818.126.148,00	0,00	0,00	747.733.000,00	0,00	0,00	0,00	0,00	0,00	0,00	70.393.148,00
12	DINAS PETERNAKAN DAN KESEHATAN HEWAN	48.500.000,00	0,00	0,00	0,00	0,00	0,00	0,00	0,00	0,00	0,00	48.500.000,00
13	SEKRETARIAT DAERAH	28.687.000,00	0,00	0,00	5.637.000,00	0,00	0,00	0,00	0,00	0,00	0,00	23.050.000,00
14	SEKRETARIAT DEWAN PERWAKILAN RAKYAT DAERAH	8.706.400,00	0,00	0,00	1.793.400,00	0,00	0,00	0,00	0,00	0,00	0,00	6.913.000,00
15	KECAMATAN KURAU	115.128.000,00	0,00	0,00	0,00	0,00	0,00	0,00	0,00	0,00	0,00	115.128.000,00
16	BADAN PERENCANAAN PEMBANGUNAN DAERAH	182.838.000,00	0,00	0,00	0,00	0,00	0,00	0,00	0,00	0,00	0,00	182.838.000,00
17	BADAN PENGELOLAAN KEUANGAN DAN ASET DAERAH	42.657.504,10	0,00	0,00	0,00	0,00	0,00	0,00	0,00	0,00	0,00	42.657.504,10
JUMLAH		18.600.746.970,50	145.603.000,00	128.865.000,00	1.398.999.400,00	69.427.000,00	0,00	0,00	1.721.618.139,00	5.950.876.473,00	0,00	24.530.347.182,50

Pelaihari, 07 September 2022
Sekretaris Daerah

CAP TTD

Drs. H. Dahnial Kifli, M.AP
NIP. 19640425 198703 1 012

LAMPIRAN XV

DAFTAR REKAPITULASI ASET LAINNYA

TAHUN ANGGARAN 2021



PEMERINTAH KABUPATEN TANAH LAUT
DAFTAR REKAPITULASI ASET LAINNYA
PER 31 DESEMBER 2021

Lampiran XV : Peraturan Daerah Kabupaten Tanah Laut
Nomor : 7 Tahun 2022
Tanggal : 07 September 2022

NO	URAIAN	SALDO AWAL	MUTASI		SALDO AKHIR
			TAMBAH	KURANG	
1	Aset Tak Berwujud	5.829.769.010,52	1.726.435.000,00		7.556.204.010,52
2	Akumulasi Amortisasi Aset Tak berwujud	(4.809.910.060,12)	(716.841.325,20)		(5.526.751.385,32)
3	Uang persediaan yang hilang dicuri	8.920.000,00			8.920.000,00
4	Aset tidak ditemukan keberadaannya	19.057.584.062,70		1.193.776.355,01	17.863.807.707,69
5	Aset yang direncanakan akan dihapuskan	10.605.085.622,90		1.551.218.497,24	9.053.867.125,66
6	Jasa Konsultasi Perencanaan	9.763.211.869,53		8.925.145.369,53	838.066.500,00
7	Akumulasi Penyusutan Aset Lain-Lain	(15.417.681.991,72)		(1.446.134.990,78)	(13.971.547.000,94)
JUMLAH		25.036.978.513,81	1.009.593.674,80	10.224.005.231,00	15.822.566.957,61

Pelaihari, 07 September 2022

Sekretaris Daerah

CAP TTD

Drs. H. Dahnial Kifli, M.AP
NIP. 19640425 198703 1 012

LAMPIRAN XVI

DAFTAR DANA CADANGAN DAERAH

TAHUN ANGGARAN 2021



KABUPATEN TANAH LAUT
DAFTAR DANA CADANGAN DAERAH
PER 31 DESEMBER 2021

Lampiran XVI
Nomor
Tanggal

: Peraturan Daerah Kabupaten Tanah Laut
: 7 Tahun 2022
: 07 September 2022

NO	TUJUAN PEMBENTUKAN DANA CADANGAN	DASAR HUKUM PEMBENTUKAN DANA CADANGAN	JUMLAH DANA YANG DIRENCANAKAN	SALDO AWAL	TRANSFER DARI KAS DAERAH	TRANSFER KE KAS DAERAH	SALDO AKHIR	SISA DANA YANG BELUM DICADANGKAN
1	2	3	4	5	6	7	8	9
1	Mendanai Proses Penyelenggaraan Pemilihan Umum Bupati dan Wakil Bupati yang dilaksanakan pada Tahun 2004	Peraturan Daerah Kabupaten Tanah Laut Nomor 5 Tahun 2021 tentang Pembentukan Dana Cadangan Penyelenggaraan Pemilihan Bupati dan Wakil Bupati	Rp 75.000.000.000	Rp -	Rp 15.000.000.000	Rp -	Rp 15.000.000.000	Rp 60.000.000.000

Pelaihari, 07 September 2022

Sekretaris Daerah

CAP TTD

Drs. H. Dahnial Kifli, M.AP
NIP. 19640425 198703 1 012

LAMPIRAN XVII

DAFTAR KEWAJIBAN JANGKA PENDEK

TAHUN ANGGARAN 2021

Lampiran XVII : Peraturan Daerah Kabupaten Tanah Laut
Nomor : 7 Tahun 2022
Tanggal : 07 September 2022



PEMERINTAH KABUPATEN TANAH LAUT
DAFTAR KEWAJIBAN JANGKA PENDEK
TAHUN ANGGARAN 2021

NO	URAIAN	SALDO AWAL	MUTASI		SALDO AKHIR
			TAMBAH	KURANG	
1	Pendapatan Diterima Dimuka	258.884.183,40	296.496.250,34	336.733.677,48	218.646.756,26
2	Utang Belanja	2.803.131.333,00	5.695.471.975,25	2.899.478.159,00	5.599.125.149,25
3	Utang Jangka Pendek Lainnya	74.986.673.320,00	19.347.287.362,00	22.496.001.996,00	71.837.958.686,00
JUMLAH		78.048.688.836,40	25.339.255.587,59	25.732.213.832,48	77.655.730.591,51

Pelaihari, 07 September 2022

Sekretaris Daerah

CAP TTD

Drs. H. Dahnial Kifli, M.AP
NIP. 19640425 198703 1 012

LAMPIRAN XVIII

DAFTAR KEWAJIBAN JANGKA PANJANG

TAHUN ANGGARAN 2021

Lampiran XVIII : Peraturan Daerah Kabupaten Tanah Laut
Nomor : 7 Tahun 2022
Tanggal : 07 September 2022



PEMERINTAH KABUPATEN TANAH LAUT
DAFTAR KEWAJIBAN JANGKA PANJANG
PER 31 DESEMBER 2021

NO	URAIAN	SALDO AWAL	MUTASI		SALDO AKHIR
			TAMBAH	KURANG	
		NIHIL			
JUMLAH		-	-	-	-

Pelaihari, 07 September 2022

Sekretaris Daerah

CAP TTD

Drs. H. Dahnia Kifli, M.AP
NIP. 19640425 198703 1 012

LAMPIRAN XIX

**DAFTAR KEGIATAN-KEGIATAN YANG BELUM DISELESAIKAN SAMPAI
AKHIR TAHUN DAN DIANGGARKAN KEMBALI DALAM ANGGARAN
BERIKUTNYA**

TAHUN ANGGARAN 2021

Lampiran XIX : Peraturan Daerah Kabupaten Tanah Laut

Nomor : 7 Tahun 2022

Tanggal : 07 September 2022



PEMERINTAH KABUPATEN TANAH LAUT
DAFTAR SUB KEGIATAN-SUB KEGIATAN YANG BELUM DISELESAIKAN SAMPAI AKHIR TAHUN ANGGARAN
DAN DIANGGARKAN KEMBALI DALAM TAHUN ANGGARAN BERIKUTNYA
TAHUN ANGGARAN 2021

No.	Nama SKPD	Nama Sub Kegiatan	Jumlah Realisasi (Tahun T-2, Tahun T-1, Tahun T)			Jumlah Akumulasi (Realisasi s.d. Tahun T)	Jumlah yang dianggarkan kembali pada APBD berikutnya
			Realisasi Tahun T-2	Realisasi Tahun T-1	Realisasi Tahun T		
1	2	3	4	5	6	7= (4+5+6)	8
			NIHIL				
Jumlah							

Pelaihari, 07 September 2022

Sekretaris Daerah

CAP TTD

Drs. H. Dahnial Kifli, M.AP
NIP. 19640425 198703 1 012

LAMPIRAN XX.1

IKHTISAR LAPORAN KEUANGAN (NERACA) BADAN USAHA MILIK DAERAH/PERUSAHAAN DAERAH

TAHUN ANGGARAN 2021

LAMPIRAN XX

IKHTISAR LAPORAN KEUANGAN BADAN USAHA MILIK DAERAH/PERUSAHAAN DAERAH

TAHUN ANGGARAN 2021



PEMERINTAH KABUPATEN TANAH LAUT
IKHTISAR LAPORAN KEUANGAN (NERACA) BADAN USAHA MILIK DAERAH/PERUSAHAAN DAERAH
UNTUK TAHUN YANG BERAKHIR SAMPAI DENGAN 31 DESEMBER 2021 DAN 2020

Lampiran XX.1 : Peraturan Daerah Kabupaten Tanah Laut

Nomor : 7 Tahun 2022

Tanggal : 07 September 2022

NO	BUMD/PERUSAHAAN DAERAH TAHUN	SUMBER	STATUS	AKTIVA LANCAR	AKTIVA TIDAK LANCAR	AKTIVA LAINNYA	TOTAL AKTIVA	KEWAJIBAN JANGKA PENDEK	KEWAJIBAN JANGKA PANJANG	TOTAL KEWAJIBAN
1	2	3	4	5	6	7	8=5+6+7	9	10	11=9+10
1	PDAM TANAH LAUT	LK PDAM 2021 AUDITED	AKTIF	3.913.846.219,00	27.321.432.140,00	-	31.235.278.359,00	253.036.232,00	1.590.617.036,00	1.843.653.268,00
2	PD. BARATALA TUNTUNG	LK PD. BARATALA TUNTUNG PANDANG 2021 AUDITED	AKTIF	3.110.133.673,00	264.645.625,00	-	3.374.779.298,00	767.324.137,00	-	767.324.137,00
3	PT. BPR TANAH LAUT	LK PT. BPR TANAH LAUT 2021 AUDITED	AKTIF	29.644.253.983,00	480.478.998,00	-	30.124.732.981,00	23.769.147.549,00	-	23.769.147.549,00
JUMLAH				36.668.233.875,00	28.066.556.763,00	-	64.734.790.638,00	24.789.507.918,00	1.590.617.036,00	26.380.124.954,00



PEMERINTAH KABUPATEN TANAH LAUT
IKHTISAR LAPORAN KEUANGAN (NERACA) BADAN USAHA MILIK DAERAH/PERUSAHAAN DAERAH
UNTUK TAHUN YANG BERAKHIR SAMPAI DENGAN 31 DESEMBER 2021 DAN 2020

Lampiran XX.1 : Peraturan Daerah Kabupaten Tanah Laut
Nomor : 7 Tahun 2022
Tanggal : 07 September 2022

MODAL SAHAM	TAMBAHAN MODAL DISETOR	BPYDS	EKUITAS LAINNYA	LABA DITAHAN	TOTAL EKUITAS	%SAHAM DAERAH	KEPEMILIKAN DAERAH
12	13	14	15	16	17	18	19=17X18
71.568.504.147,00	-	2.383.038.650,00	(44.559.917.706,00)	-	29.391.625.091,00	89,10	2.618.793.795.608,10
-	-	-	1.648.901.133,00	958.554.028,00	2.607.455.161,00	75,10	195.819.882.591,10
6.100.000.000,00	-	-	-	255.585.432,00	6.355.585.432,00	-	-
77.668.504.147,00	-	2.383.038.650,00	(42.911.016.573,00)	1.214.139.460,00	38.354.665.684,00		2.814.613.678.199,20

Pelaihari, 07 September 2022

Sekretaris Daerah

CAP TTD

Drs. H. Dahnial Kifli, M.AP
NIP. 19640425 198703 1 012

LAMPIRAN XX.2

IKHTISAR LAPORAN KEUANGAN (LAPORAN LABA/RUGI) BADAN USAHA MILIK DAERAH/PERUSAHAAN DAERAH

TAHUN ANGGARAN 2021



Lampiran XX.2 : Peraturan Daerah Kabupaten Tanah Laut
Nomor : 7 Tahun 2022
Tanggal : 07 September 2022

PEMERINTAH KABUPATEN TANAH LAUT
IKHTISAR LAPORAN KEUANGAN (LAPORAN LABA/RUGI) BADAN USAHA MILIK DAERAH/PERUSAHAAN DAERAH
UNTUK TAHUN YANG BERAKHIR SAMPAI DENGAN 31 DESEMBER 2021 DAN 2020

NO	BUMD/PERUSAHAAN DAERAH TAHUN	SUMBER	STATUS	PENDAPATAN	BEBAN	LABA (RUGI) KOTOR	PENDAPATAN DI LUAR USAHA	BEBAN DI LUAR USAHA	LABA (RUGI) SEBELUM PAJAK
1	2	3	4	5	6	7	8	9	10
1	PDAM TANAH LAUT	LK PDAM 2021 AUDITED	AKTIF	8.979.207.834,00	13.215.571.925,00	- 4.236.364.091,00	97.476.049,00	4.097.400,00	(4.142.985.442,00)
2	PD. BARATALA TUNTUNG PANDANG	LK PD. BARATALA TUNTUNG PANDANG 2021 AUDITED	AKTIF	6.959.147.070,00	5.860.098.817,00	1.099.048.253,00	42.936.924,00	21.301.101,00	1.120.684.076,00
3	PT. BPR TANAH LAUT	LK PT. BPR TANAH LAUT 2021	AKTIF	3.621.699.976,00	2.766.960.818,00	854.739.158,00	3.047.289,00	48.670.952,00	809.115.495,00
JUMLAH				19.560.054.880,00	21.842.631.560,00	- 2.282.576.680,00	143.460.262,00	74.069.453,00	(2.213.185.871,00)

Pelaihari, 07 September 2022

Sekretaris Daerah

CAP TTD

Drs. H. Dahnial Kifli, M.AP
NIP. 19640425 198703 1 012