RKPD KABUPATEN TANAH LAUT 2025

Tema :

"Peningkatan Ekonomi dan Sumber Daya Manusia yang Berdaya Saing"

SALINAN

BUPATI TANAH LAUT
PROVINSI KALIMANTAN SELATAN

PERATURAN BUPATI TANAH LAUT
NOMOR 34 TAHUN 2024

TENTANG

RENCANA KERJA PEMERINTAH DAERAH (RKPD)
TAHUN 2025

DENGAN RAHMAT TUHAN YANG MAHA ESA

BUPATI TANAH LAUT,

Menimbang : bahwa untuk melaksanakan ketentuan Pasal 104 ayat (2) Peraturan Menteri Dalam Negeri Nomor 86 Tahun 2017 tentang Tata Cara Perencanaan, Pengendalian dan Evaluasi Pembangunan Daerah, Tata Cara Evaluasi Rancangan Peraturan Daerah tentang Rencana Pembangunan Jangka Panjang Daerah dan Rencana Pembangunan Jangka Menengah Daerah, Serta Tata Cara Perubahan Rencana Pembangunan Jangka Panjang Daerah, Rencana Pembangunan Jangka Menengah Daerah, dan Rencana Kerja Pemerintah Daerah, perlu menetapkan Peraturan Bupati tentang Rencana Kerja Pemerintah Daerah (RKPD) Tahun 2025;

Mengingat :
1. Pasal 18 ayat (6) Undang-Undang Dasar Negara Republik Indonesia Tahun 1945;
2. Undang-Undang Nomor 8 Tahun 1965 tentang Pembentukan Daerah Tingkat II Tanah Laut, Daerah Tingkat II Tapin dan Daerah Tingkat II Tabalong (Lembaran Negara Republik Indonesia Tahun 1965 Nomor 51), Tambahan Lembaran Negara Republik Indonesia Nomor 2756) dengan mengubah Undang-Undang Nomor 27 Tahun 1959 tentang Penetapan Undang-Undang Darurat Nomor 3 Tahun 1953 tentang Pembentukan Daerah Tingkat II di Kalimantan (Lembaran Negara Republik Indonesia Tahun 1953 Nomor 9) sebagai Undang-Undang (Lembaran Negara Republik Indonesia Tahun 1959 Nomor 72, Tambahan Lembaran Negara Republik Indonesia Nomor 1820);

3. Undang-Undang Nomor 17 Tahun 2003 tentang Keuangan Negara (Lembaran Negara Republik Indonesia Tahun 2003 Nomor 47, Tambahan Lembaran Negara Republik Indonesia Nomor 4286) sebagaimana telah diubah dengan Undang-Undang Nomor 7 Tahun 2021 tentang Harmonisasi Peraturan Perpajakan (Lembaran Negara Republik Indonesia Tahun 2021 Nomor 246, Tambahan Lembaran Negera Republik Indonesia Nomor 6736);
4. Undang-Undang Nomor 1 Tahun 2004 tentang Perbendaharaan Negara (Lembaran Negara Republik Indonesia Tahun 2004 Nomor 5, Tambahan Lembaran Negara Republik Indonesia Nomor 4355) sebagaimana telah diubah dengan Undang-Undang Nomor 7 Tahun 2021 tentang Harmonisasi Peraturan Perpajakan (Lembaran Negara Republik Indonesia Tahun 2021 Nomor 246, Tambahan Lembaran Negara Republik Indonesia Nomor 6736);
5. Undang-Undang Nomor 25 Tahun 2004 tentang Sistem Perencanaan Pembangunan Nasional (Lembaran Negara Republik Indonesia Tahun 2005 Nomor 104, Tambahan Lembaran Negara Republik Indonesia Nomor 4421);
6. Undang-Undang Nomor 17 Tahun 2007 tentang Rencana Pembangunan Jangka Panjang Nasional Tahun 2005-2025 (Lembaran Negara Republik Indonesia Tahun 2007 Nomor 33, Tambahan Lembaran Negara Republik Indonesia Nomor 4700);
7. Undang-Undang Nomor 14 Tahun 2008 tentang Keterbukaan Informasi Publik (Lembaran Negara Republik Indonesia Tahun 2008 Nomor 61);
8. Undang-Undang Nomor 25 Tahun 2009 tentang Pelayanan Publik (Lembaran Negara Republik Indonesia Tahun 2009 Nomor 112);
9. Undang-Undang Nomor 12 Tahun 2011 tentang Pembentukan Peraturan Perundangan-undangan (Lembaran Negara Republik Indonesia Tahun 2011 Nomor 82, Tambahan Lembaran Negara Republik Indonesia Nomor 5234) sebagaimana telah diubah dengan Undang-Undang Nomor 13 Tahun 2022 tentang Perubahan Kedua Atas Undang-Undang Nomor 12 Tahun 2011 tentang Pembentukan Peraturan Perundang-undangan (Lembaran Negara Republik Indonesia Tahun 2022 Nomor 143, Tambahan Lembaran Negara Republik Indonesia Nomor 6801);
10. Undang-Undang Nomor 23 Tahun 2014 tentang Pemerintahan Daerah (Lembaran Negara Republik Indonesia Tahun 2014 Nomor 244, Tambahan Lembaran Negara Republik Indonesia Nomor 5587) sebagaimana telah diubah beberapa kali terakhir dengan Undang-

Undang Nomor 6 Tahun 2023 tentang Penetapan Peraturan Pemerintah Pengganti Undang-Undang Nomor 2 Tahun 2022 tentang Cipta Kerja (Lmebaran Negara Republik Indonesia Tahun 2023 Nomor 41, Tambahan Lembaran Negara Republik Indonesia Nomor 6856);

11. Undang-Undang Nomor 30 Tahun 2014 tentang Administrasi Pemerintahan (Lembaran Negara Republik Indonesia Tahun 2014 Nomor 292, Tambahan Lembaran Negara Republik Indonesia Nomor 5601) sebagaimana telah diubah dengan Undang-Undang Nomor 6 Tahun 2023 tentang Penetapan Peraturan Pemerintah Pengganti Undang-Undang Nomor 2 Tahun 2022 tentang Cipta Kerja (Lembaran Negara Republik Indonesia Tahun 2023 Nomor 41, Tambahan Lembaran Negara Republik Indonesia Nomor 6856);
12. Undang-Undang Nomor 1 Tahun 2022 tentang Hubungan Keuangan antara Pemerintah Pusat dan Pemerintahan Daerah (Lembaran Negara Republik Indonesia Tahun 2022 Nomor 4, Tambahan Lembaran Negara Republik Indonesia Nomor 6757);
13. Undang–Undang Nomor 8 Tahun 2022 tentang Provinsi Kalimantan Selatan (Lembaran Negara Republik Indonesia Tahun 2022 Nomor 69, Tambahan Lembaran Negara Republik Indonesia Nomor 6779);
14. Undang-Undang Nomor 6 Tahun 2023 tentang Penetapan Peraturan Pemerintah Pengganti Undang-Undang Nomor 2 Tahun 2022 tentang Cipta Kerja menjadi Undang-Undang (Lembaran Negara Republik Indonesia Tahun 2023 Nomor 41, Tambahan Lembaran Negara Republik Indonesia Nomor 6856);
15. Peraturan Pemerintah Nomor 12 Tahun 2019 tentang Pengelolaan Keuangan Daerah (Lembaran Negara Republik Indonesia Tahun 2019 Nomor 42, Tambahan Lembaran Negara Republik Indonesia Nomor 6322);
16. Peraturan Pemerintah Nomor 37 Tahun 2023 tentang Pengelolaan Transfer ke Daerah (Lembaran Negara Republik Indonesia Tahun 2023 Nomor 100, Tambahan Lembaran Negara Republik Indonesia Nomor 6883);
17. Peraturan Menteri Dalam Negeri Nomor 80 Tahun 2015 tentang Pembentukan Produk Hukum Daerah (Berita Negara Republik Indonesia Tahun 2015 Nomor 2036) sebagaimana telah diubah dengan Peraturan Menteri Dalam Negeri Nomor 120 Tahun 2018 tentang Perubahan atas Peraturan Menteri Dalam Negeri Nomor 80 Tahun 2015 tentang Pembentukan Produk Hukum Daerah (Berita Negara Republik Indonesia Tahun 2019 Nomor 157);
18. Peraturan Menteri Dalam Negeri Nomor 86 Tahun 2017 tentang Tata Cara Perencanaan, Pengendalian dan

Evaluasi Pembangunan Daerah, Tata Cara Evaluasi Rancangan Peraturan Daerah Tentang Rencana Pembangunan Jangka Panjang Daerah dan Rencana Pembangunan Jangka Menengah Daerah, Serta Tata Cara Perubahan Rencana Pembangunan Jangka Panjang Daerah, Rencana Pembangunan Jangka Menengah Daerah, dan Rencana Kerja Pemerintah Daerah (Berita Negara Republik Indonesia Tahun 2017 Nomor 1312);

19. Peraturan Menteri Dalam Negeri Nomor 70 Tahun 2019 tentang Sistem Informasi Pemerintah Daerah (SIPD) (Berita Negara Nomor 1114 Tahun 2019);
20. Peraturan Menteri Dalam Negeri Nomor 90 Tahun 2019 tentang Klasifikasi, Kodefikasi, dan Nomenklatur Perencanaan Pembangunan dan Keuangan Daerah (Berita Negara Republik Indonesia Tahun 2019 Nomor 1447);
21. Peraturan Menteri Dalam Negeri Nomor 77 Tahun 2020 tentang Pedoman Teknis Pengelolaan Keuangan Daerah (Berita Negara Republik Indonesia Tahun 2020 Nomor 1781);
22. Peraturan Menteri Dalam Negeri Nomor 59 Tahun 2021 tentang Penerapan Standar Pelayanan Minimal (Berita Negara Republik Indonesia Tahun 2021 Nomor 1419);
23. Peraturan Daerah Kalimantan Selatan Nomor 2 Tahun 2022 tentang Rencana Pembangunan Jangka Menengah Daerah (RPJMD) Provinsi Kalimantan Selatan Tahun 2021 – 2026 (Lembaran Daerah Provinsi Kalimantan Selatan Tahun 2022 Nomor 2);
24. Peraturan Daerah Kalimantan Selatan Nomor 6 Tahun 2023 tentang Rencana Tata Ruang dan Wilayah Provinsi Kalimantan Selatan Tahun 2023-2042 (Lembaran Daerah Provinsi Kalimantan Selatan Tahun 2023 Nomor 6);
25. Peraturan Daerah Kabupaten Tanah Laut Nomor 11 Tahun 2008 tentang Rencana Pembangunan Jangka Panjang Daerah (RPJPD) Kabupaten Tanah Laut 2005 – 2025 (Lembaran Daerah Kabupaten Tanah Laut Tahun 2008 Nomor 11);
26. Peraturan Daerah Kabupaten Tanah Laut Nomor 6 Tahun 2016 tentang Pembentukan dan Susunan Perangkat Daerah (Lembaran Daerah Kabupaten Tanah Laut Tahun 2016 Nomor 6, Tambahan Lembaran Daerah Kabupaten Tanah Laut Nomor 25) sebagaimana telah diubah dengan Peraturan Daerah Kabupaten Tanah Laut Nomor 14 Tahun 2022 tentang Perubahan Atas Peraturan Daerah Kabupaten Tanah Laut Nomor 6 Tahun 2016 tentang Pembentukan dan Susunan Perangkat Daerah (Lembaran Daerah Kabupaten Tanah

Laut Tahun 2022 Nomor 14, Tambahan Lembaran Daerah Kabupaten Tanah Laut Nomor 62);

27. Peraturan Daerah Kabupaten Tanah Laut Nomor 12 Tahun 2022 tentang Pengelolaan Keuangan Daerah (Lembaran Daerah Kabupaten Tanah Laut Tahun 2022 Nomor 12, Tambahan Lembaran Daerah Kabupaten Tanah Laut Nomor 60);
28. Peraturan Daerah Kabupaten Tanah Laut Nomor 5 Tahun 2024 tentang Rencana Tata Ruang Wilayah Tahun 2024-2043 (Lembaran Daerah Kabupaten Tanah Laut Tahun 2024 Nomor 5);
29. Peraturan Bupati Tanah Laut Nomor 39 Tahun 2023 tentang Rencana Pembangunan Daerah Kabupaten Tanah Laut Tahun 2024-2026 (Lembaran Daerah Tahun 2023 Nomor 39);

MEMUTUSKAN:

Menetapkan : PERATURAN BUPATI TENTANG RENCANA KERJA PEMERINTAH DAERAH (RKPD) TAHUN 2025.

BAB I
KETENTUAN UMUM

Pasal 1

Dalam Peraturan Bupati ini yang dimaksud dengan:

1. Daerah adalah Kabupaten Tanah Laut.
2. Pemerintah Daerah adalah Bupati sebagai unsur penyelenggara Pemerintahan Daerah yang memimpin pelaksanaan urusan pemerintahan yang menjadi kewenangan daerah otonom.
3. Bupati adalah Bupati Tanah Laut.
4. Satuan Kerja Perangkat Daerah yang selanjutnya disingkat dengan SKPD adalah perangkat d aerah pada pemerintah daerah Kabupaten Tanah Laut.
5. Anggaran Pendapatan dan Belanja Daerah yang selanjutnya disingkat APBD adalah Rencana Keuangan Tahunan Pemerintah Daerah yang ditetapkan berdasarkan Peraturan Daerah.
6. Rencana Kerja Pemerintah Daerah yang selanjutnya disingkat RKPD adalah dokumen perencanaan daerah untuk periode 1 (satu) tahun atau disebut dengan rencana pembangunan tahunan daerah.
7. Rencana Kerja SKPD yang selanjutnya disingkat Renja SKPD adalah dokumen perencanaan SKPD untuk periode 1 (satu) tahun.
8. Indikatif adalah sesuatu yang masih bersifat dapat dilakukan penyesuaian berdasarkan hasil analisa, perhitungan, dan pembahasan serta tidak bersifat kaku.
9. Prioritas dan Plafon Anggaran Sementara yang selanjutnya disebut PPAS adalah rancangan program prioritas dan patokan batas maksimal anggaran yang diberikan kepada SKPD untuk setiap program sebagai acuan dalam penyusunan RKA-SKPD sebelum disepakati dengan DPRD.

10. Kebijakan umum APBD yang selanjutnya disebut KUA APBD adalah dokumen yang memuat kebijakan bidang pendapatan, belanja, dan pembiayaan serta asumsi yang mendasari untuk periode 1 (satu) tahun.
11. Rencana Kerja dan Anggaran SKPD yang selanjutnya disebut RKA-SKPD adalah dokumen perencanaan dan penganggaran yang berisi rencana pendapatan, rencana belanja program dan kegiatan SKPD serta rencana pembiayaan sebagai dasar penyusunan APBD.

BAB II
RENCANA KERJA PEMERINTAH DAERAH (RKPD)

Pasal 2

(1) RKPD Tahun 2025 adalah Dokumen Perencanaan Pembangunan Daerah untuk periode 1 (satu) tahun yaitu Tahun 2025 yang terhitung mulai tanggal 1 Januari 2025 dan berakhir pada tanggal 31 Desember 2025.
(2) RKPD Tahun 2025 sebagaimana dimaksud pada ayat (1) merupakan penjabaran dari Rencana Pembangunan Daerah serta berpedoman pada Rencana Kerja Pemerintah Nasional dan RKPD Provinsi Kalimantan Selatan serta memuat rancangan kerangka ekonomi Daerah, prioritas pembangunan Daerah, rencana kerja, dan pendanaan dalam jangka 1 (satu) tahun yang bersifat indikatif.
(3) RKPD Tahun 2025 sebagaimana dimaksud pada ayat (2) menjadi:
    a. pedoman penyusunan Renja SKPD Tahun 2025; dan
    b. pedoman penyusunan Rancangan KUA-PPAS APBD dan Rancangan APBD dan APBD Tahun 2025.

Pasal 3

(1) RKPD Tahun 2025 sebagaimana dimaksud dalam Pasal 2 ayat (1) disusun dengan sistematika sebagai berikut:
    a. Bab I : Pendahuluan;
    b. Bab II : Gambaran Umum;
    c. Bab III : Kerangka Ekonomi Daerah dan Keuangan Daerah;
    d. Bab IV : Sasaran dan Prioritas Pembangunan Daerah;
    e. Bab V : Rencana Kerja dan Pendanaan Daerah;
    f. Bab IV : Kinerja Penyelenggaraan Pemerintah Daerah; dan
    g. Bab VII : Penutup.
(2) RKPD Tahun 2025 sebagaimana dimaksud dalam Pasal 2 ayat (1) tercantum dalam Lampiran yang merupakan bagian tidak terpisahkan dari Peraturan Bupati ini.

Pasal 4

(1) Dalam rangka penyusunan Rencana Kerja SKPD Tahun 2025 sebagaimana dimaksud dalam Pasal 2 ayat (3) huruf a, SKPD menggunakan RKPD Tahun 2025 untuk:
    a. menyempurnakan rancangan akhir Renja SKPD tahun 2025; dan
    b. sebagai bahan untuk menyusun RKA-SKPD tahun 2025.

(2) Penetapan Renja SKPD tahun 2025 ditetapkan melalui Peraturan Bupati paling lambat 1 (satu) bulan setelah Peraturan Bupati tentang RKPD Tahun 2025 ditetapkan.

BAB III
PENGENDALIAN DAN EVALUASI

Pasal 5

Pemerintah Daerah melakukan pengendalian dan evaluasi terhadap pelaksanaan RKPD.

BAB IV
KETENTUAN PENUTUP

Pasal 6

Peraturan Bupati ini mulai berlaku pada tanggal diundangkan.

Agar setiap orang mengetahuinya, memerintahkan pengundangan Peraturan Bupati ini dengan penempatannya dalam Berita Daerah Kabupaten Tanah Laut.

Ditetapkan di Pelaihari
pada tanggal 28 Juni 2024

Pj. BUPATI TANAH LAUT,

Ttd.

SYAMSIR RAHMAN

Diundangkan di Pelaihari
pada tanggal 28 Juni 2024

Pj. SEKRETARIS DAERAH
KABUPATEN TANAH LAUT,

Ttd.

M. FARIED WIDYATMOKO

SALINAN SESUAI DENGAN ASLINYA
KEPALA BAGIAN HUKUM
SEKRETARIAT DAERAH

ALFIRIAL, SH, MH
NIP.19750203 199903 2 008

BERITA DAERAH KABUPATEN TANAH LAUT TAHUN 2024 NOMOR 34

DAFTAR ISI

Halaman

DAFTAR ISI i

DAFTAR TABEL v

DAFTAR GAMBAR x

BAB 1 PENDAHULUAN I-1

1.1 Latar Belakang I-1

1.2 Dasar Hukum Penyusunan I-5

1.3 Hubungan antar Dokumen I-9

1.4 Maksud dan Tujuan I-10

1.5 Sistematika Dokumen RKPD I-11

BAB II GAMBARAN UMUM KONDISI DAERAH II-1

2.1 Kondisi Umum Daerah II-1

2.1.1 Aspek Geografi dan Demografi II-1

2.1.1.1 Kondisi Geografi Daerah II-1

2.1.1.1.1 Letak Geografis, Luas, dan Batas Wilayah Administrasi II-1

2.1.1.1.2 Kondisi Topografi II-4

2.1.1.1.3 Kondisi Geologi II-6

2.1.1.1.4 Kondisi Hidrologi II-7

2.1.1.1.5 Kondisi Klimatologi II-9

2.1.1.1.6 Karakteristik Tanah II-11

2.1.1.1.7 Penggunaan Lahan II-13

2.1.1.2 Potensi Pengembangan Wilayah II-15

2.1.1.3 Wilayah Rawan Bencana II-36

2.1.1.4 Kondisi Demografi II-42

2.1.2 Aspek Kesejahteraan Masyarakat II-46

2.1.2.1 Fokus Kesejahteraan dan Pemerataan Ekonomi II-46

2.1.2.1.1 Pertumbuhan Ekonomi II-46

2.1.2.1.2 Struktur Ekonomi II-50
2.1.2.1.3 Inflasi II-52
2.1.2.1.4 Pendapatan Perkapita II-53
2.1.2.1.5 Indeks Gini II-54
2.1.2.1.6 Jumlah Penduduk Miskin dan Persentase Penduduk Miskin II-55
2.1.2.2 Fokus Kesejahteraan Sosial II-59
2.1.2.2.1 Indeks Pembangunan Manusia II-59
2.1.2.2.2 Angka Melek Huruf II-62
2.1.2.2.3 Angka Rata-rata Lama Sekolah II-63
2.1.2.2.4 Angka Harapan Lama Sekolah II-64
2.1.2.2.5 Angka Harapan Hidup II-65
2.1.2.3 Fokus Seni Budaya dan Olahraga II-66
2.1.3 Aspek Pelayanan Umum II-69
2.1.3.1 Fokus Layanan Urusan Pemerintah Wajib yang Berkaitan dengan Pelayanan Dasar II-69
2.1.3.1.1 Pendidikan II-69
2.1.3.1.2 Kesehatan II-75
2.1.3.1.3 Pekerjaan Umum dan Penataan Ruang II-95
2.1.3.1.4 Perumahan Rakyat dan Kawasan Pemukiman II-100
2.1.3.1.5 Ketentraman, Ketertiban Umum, dan Perlindungan Masyarakat II-104
2.1.3.1.6 Sosial II-106
2.1.3.2 Urusan Pemerintahan Wajib yang Tidak Berkaitan dengan Pelayanan Dasar II-114
2.1.3.2.1 Tenaga Kerja II-114
2.1.3.2.2 Pemberdayaan Perempuan dan Perlindungan Anak II-116
2.1.3.2.3 Pangan II-118
2.1.3.2.4 Lingkungan Hidup II-121
2.1.3.2.5 Kependudukan dan Pencatatan Sipil II-122
2.1.3.2.6 Pemberdayaan Masyarakat dan Desa II-123
2.1.3.2.7 Pengendalian Penduduk dan Keluarga Berencana II-125
2.1.3.2.8 Perhubungan II-127
2.1.3.2.9 Komunikasi dan Infromatika II-128

2.1.3.2.10 Koperasi, Usaha Kecil dan Menengah II-130
2.1.3.2.11 Penanaman Modal II-131
2.1.3.2.12 Statistik II-129
2.1.3.2.13 Persandian II-133
2.1.3.2.14 Perpustakaan II-134
2.1.3.2.15 Kearsipan II-135
2.1.3.2.16 Pertanahan II-136
2.1.3.3 Fokus Layanan Urusan Pemerintah Pilihan II-137
2.1.3.3.1 Pertanian dan Peternakan II-137
2.1.3.3.2 Pariwisata II-139
2.1.3.3.3 Perikanan II-141
2.1.3.3.4 Perdagangan II-141
2.1.3.3.5 Perindustrian II-142
2.1.3.4 Fokus Layanan Fungsi Penunjang dan Administrasi Pemerintahan II-143
2.1.3.4.1 Perumusan Koordinasi, Monitoring dan Evaluasi Kebijakan Daerah II-143
2.1.3.4.2 Pengawasan II-147
2.1.3.4.3 Perencanaan Pembangunan II-148
2.1.3.4.4 Kepegawaian Pendidikan dan Pelatihan II-150
2.1.3.4.5 Penelitian dan Pengembangan II-150
2.1.3.4.6 Keuangan II-151
2.1.4 Aspek Daya Saing Daerah II-152
2.1.4.1 Fokus Kemampuan Ekonomi Daerah II-152
2.1.4.2 Fokus Fasilitas Wilayah/Infrastruktur II-154
2.1.4.2.1 Luas Wilayah Produktif II-154
2.1.4.2.2 Luas Wilayah Industri II-155
2.1.4.3 Fokus Iklim Berinvestasi II-155
2.1.4.3.1 Proses Perizinan II-155
2.1.4.3.2 Angka Kriminalitas II-158
2.1.4.4 Fokus Sumber Daya Manusia II-158
2.1.4.4.1 Rasio Ketergantungan II-158
2.2 Evaluasi Pelaksanaan Program dan Kegiatan RKPD dan Realisasi RPJMD Sampai dengan Tahun 2023 ..... II-159

2.2.1 Capaian Kinerja RKPD Tahun 2023 ..... II-159
2.2.2 Capaian Realisasi SDGs Kabupaten Tanah Laut II-171
2.2.3 Faktor Penghambat, Faktor Pendorong dan Tindaklanjut II-189
2.3 Permasalahan Pembangunan Daerah II-190
2.3.1 Permasalahan Daerah yang Berhubungan dengan Prioritas dan Sasaran Pembangunan Daerah II-190
2.3.2 Identifikasi Permasalahan Penyelenggaraan Urusan Pemerintah Daerah II-192
2.4 Isu Strategis II-198

BAB III RANCANGAN KERANGKA EKONOMI DAERAH DAN KEBIJAKAN KEUANGAN DAERAH III-1

3.1 Arah Kebijakan Ekonomi Daerah III-1
3.1.1 Kondisi Ekonomi Global dan Nasional III-1
3.1.2 Kondisi Ekonomi Provinsi Kalimantan Selatan III-3
3.1.3 Kondisi Ekonomi dan Arah Kebijaan Ekonomi Kabuapten Tanah Laut III-4
3.2 Arah Kebijakan Keuangan Daerah III-7
3.2.1 Arah Kebijakan Pendapatan Daerah III-9
3.2.2 Arah Kebijakan Belanja Daerah III-16
3.2.3 Arah Kebijakan Penerimaan dan Pengeluaran Pembiayaan Daerah III-23

BAB IV SASARAN DAN PRIORITAS PEMBANGUNAN DAERAH IV-1

4.1 Tujuan dan Sasaran Pembangunan IV-1
4.2 Prioritas dan Sasaran Pembangunan Tahun 2025 ..... IV-8
4.2.1 Telaahan Prioritas dan Sasaran Pembangunan Nasional Tahun 2025 ..... IV-8
4.2.2 Telaahan Prioritas Pembangunan Provinsi Kalimantan Selatan Tahun 2025 .. IV-10
4.2.3 Penelaahan Pokok-Pokok Pikiran DPRD Kabupaten Tanah Laut IV-11
4.2.4 Tema dan Prioritas Pembangunan Daerah Kabupaten Tanah Laut Tahun 2025 ..... IV-13
4.3 Sasaran dan Prioritas Daerah dalam Mendukung Pencapaian Target SDGs Kabupaten Tanah Laut IV-32

BAB V RENCANA KERJA DAN PENDANAAN DAERAH V-1

BAB VI KINERJA PENYELENGGARAAN PEMERINTAHAN DAERAH VI-1

BAB VII PENUTUP VII-1

Lampiran Evaluasi RKPD Kabupaten Tanah Laut Tahun 2023

DAFTAR TABEL

Halaman

2.1 Luas Wilayah Daratan Kabupaten Tanah Laut Menurut Kecamatan II-2

2.2 Pembagian Wilayah Administrasi Kabupaten Tanah Laut II-3

2.3 Temperatur (°C) dan Kelembaban Udara (%) Kab. Tanah Laut Tahun 2021-2023 ..... II-9

2.4 Kecepatan Angin (knot) Kabupaten Tanah Laut Tahun 2021 – 2023 ..... II-10

2.5 Banyaknya Curah Hujan Menurut Bulan (mm) dan Penyinaran Matahari (hari) Tahun 2019-2023 ..... II-11

2.6 Ketentuan Umum Zonasi Rencana Struktur Ruang RTRW Kabupaten Tanah Laut II-17

2.7 Tingkat Risiko Bencana di Kabupaten Tanah Laut II-38

2.8 Indeks Risiko Bencana Kabupaten Tanah Laut, 2019-2023 ..... II-38

2.9 Pencapaian SPM Bidang Trantibumlimnas di Badan Penanggulangan Bencana Daerah Kabupaten Tanah Laut Tahun 2023 ..... II-40

2.10 Jumlah Penduduk dan Pertumbuhan Penduduk Kabupaten Tanah Laut 2019-2023 ..... II-43

2.11 Kepadatan Penduduk Kabupaten Tanah Laut, 2019-2023 ..... II-44

2.12 Jumlah Penduduk menurut Kelompok Umur dan Jenis Kelamin, 2023 ..... II-45

2.13 Perkembangan PDRB Menurut Pengeluaran Atas Dasar Harga Konstan dan Berlaku Kabupaten Tanah Laut Tahun 2019-2023 ..... II-47

2.14 Pertumbuhan Ekonomi Kab. Tanah Laut Menurut Lapangan Usaha (%), 2019-2023 ..... II-48

2.15 Distribusi PDRB ADHB Menurut Lapangan Usaha di Kab.Tanah Laut (%), 2019-2023 ..... II-50

2.16 PDRB Per Kapita Kabupaten Tanah Laut Menurut Lapangan Usaha, 2019-2023 ..... II-53

2.17 Indeks Kedalaman Kemiskinan (P1) dan Indeks Keparahan Kemiskinan (P2) di Kabupaten Tanah Laut, 2019-2023 ..... II-59

2.18 Angka Melek Huruf Usia 15+ di Kabupaten Tanah Laut, 2020-2023 ..... II-62

2.19 Angka Rata-rata Lama Sekolah di Kabupaten Tanah Laut, 2019-2023 ..... II-59

2.20 Angka Harapan Lama Sekolah di Kabupaten Tanah Laut, 2019-2023 ..... II-63

2.21 Angka Harapan Hidup di Kabupaten Tanah Laut, 2019-2023 ..... II-65

2.22 Jumlah Atlet dan Jumlah Medali yang diraih oleh atlet Kabupaten Tanah Laut, 2020-2023 ..... II-67

2.23 Cagar Budaya yang ada di Kabupaten Tanah Laut, 2023 ..... II-68
2.24 Kesenian yang diadakan di Kabupaten Tanah Laut menurut Kecamatan, 2023 ..... II-68
2.25 Angka Partisipasi Sekolah di Kabupaten Tanah Laut, 2019-2023 ..... II-66
2.26 Angka Partisipasi Kasar (APK) dan Angka Partisipasi Murni (APM) Menurut Jenjang Pendidikan di Kabupaten Tanah Laut, 2019-2023 ..... II-70
2.27 Rasio Guru dan Murid TK, SD/MI, SMP/MTs di Kabupaten Tanah Laut, 2019-2023 ..... II-73
2.28 Jumlah Ruang Kelas di Kabupaten Tanah Laut menurut Tingkat Pendidikan, 2019-2023 ..... II-74
2.29 Pencapaian SPM Bidang Pendidikan Tahun 2023 ..... II-74
2.30 Jumlah Fasilitas Kesehatan di Kabupaten Tanah Laut, 2019-2023 ..... II-76
2.31 Jumlah Tenaga Kesehatan di Kabupaten Tanah Laut, 2019-2023 ..... II-73
2.32 Persentase Balita yang Pernah Mendapat Imunisasi Menurut Jenis di Kabupaten Tanah Laut, 2019-2023 ..... II-78
2.33 Jumlah Kasus Penyakit di Kabupaten Tanah Laut, 2019-2023 ..... II-78
2.34 Jumlah Bayi Lahir, Bayi Berat Badan Rendah (BBLR), BBLR Dirujuk, dan Bayi Gizi Buruk di Kabupaten Tanah Laut, 2019-2023 ..... II-79
2.35 Jumlah Ibu Hamil, Melakukan Kunjungan K1 dan K4, Kurang Energi Kronis, dan Mendapat Tablet Zat Besi (Fe) di Kabupaten Tanah Laut, 2019-2023 ..... II-80
2.36 Jumlah AKI dan AKB di Kabupaten Tanah Laut, 2020-2023 ..... II-80
2.37 Pencapaian Indikator SPM Urusan Bidang Kesehatan Pelayanan Kesehatan Ibu Hamil Tahun 2023 ... II-83
2.38 Pencapaian Indikator SPM Urusan Bidang Kesehatan Pelayanan Kesehatan Ibu Bersalin Tahun 2023 ..... II-84
2.39 Pencapaian Indikator SPM Urusan Bidang Kesehatan Pelayanan Kesehatan Bayi Baru Lahir Tahun 2023 ..... II-85
2.40 Pencapaian Indikator SPM Urusan Bidang Kesehatan Pelayanan Kesehatan Balita Tahun 2023 ..... II-86
2.41 Pencapaian Indikator SPM Urusan Bidang Kesehatan Pelayanan Kesehatan Pada Usia Pendidikan Dasar Tahun 2023 ..... II-87
2.42 Pencapaian Indikator SPM Urusan Bidang Kesehatan Pelayanan Kesehatan Pada Usia Produktif Tahun 2023 ..... II-88
2.43 Pencapaian Indikator SPM Urusan Bidang Kesehatan Pelayanan Kesehatan Pada Usia

Lanjut Tahun 2023 ..... II-89

2.44 Pencapaian Indikator SPM Urusan Bidang Kesehatan Pelayanan Kesehatan Penderita Hipertensi Tahun 2022 ..... II-90

2.45 Pencapaian Indikator SPM Urusan Bidang Kesehatan Pelayanan Kesehatan Penderita Diabetes Melitus Tahun 2023 ..... II-91

2.46 Pencapaian Indikator SPM Urusan Bidang Kesehatan Pencapaian SPM Pelayanan Kesehatan Orang Dengan Gangguan Jiwa (ODGJ) Tahun 2023 ..... II-92

2.47 Persentase Indikator SPM Urusan Bidang Kesehatan Pelayanan Kesehatan Orang Terduga Tuberkulosis Tahun 2023 ..... II-93

2.48 Pencapaian Indikator SPM Urusan Bidang Kesehatan Pelayanan Kesehatan Orang Dengan Risiko Terinfeksi HIV Tahun 2023 ..... II-94

2.49 Panjang Jalan menurut Kondisi Jalan di Kabupaten Tanah Laut, 2019-2023 ..... II-96

2.50 Jaringan Irigasi Kabupaten Tanah Laut, 2019-2023 ..... II-96

2.51 Jumlah KK yang Terlayani Air Minum Layak dan Sanitasi Layak di Kabupaten Tanah Laut, 2032 ..... II-99

2.52 Pencapaian SPM Bidang Pekerjaan Umum, 2023 ..... II-100

2.53 Rumah Layak Huni, Rumah Tidak Layak Huni, dan Total Rumah di Kabupaten Tanah Laut, Tahun 2019-2023 ..... II-101

2.54 Pengurangan Kawasan Kumuh di Perkotaan Kab. Tanah Laut, 2020-2023 ..... II-101

2.55 Pencapaian SPM Bidang Perumahan Rakyat, 2023 ..... II-103

2.56 Pencapaian SPM Bidang Kenteteraman, Ketertiban Umum dan Perlindungan Masyarakat, 2023 ..... II-105

2.57 Persentase Rumah Tangga dengan Jaminan Sosial Menurut Jenis di Kabupaten Tanah Laut, 2018-2021 ..... II-106

2.58 Kondisi Pemerlu Pelayanan Kesejahteraan Sosial (PPKS) Kab. Tanah Laut, 2023 ..... II-107

2.59 Pencapaian SPM Bidang Sosial Kab. Tanah Laut, 2023 ..... II-108

2.60 Tingkat Pengangguran Terbuka Kabupaten Tanah Laut, 2018-2023 ..... II-115

2.61 Tingkat Partisipasi Angkatan Kerja (TPAK) Kabupaten Tanah Laut, 2019-2023 ..... II-115

2.62 Data Ketenagakerjaan Kabupaten Tanah Laut, 2019-2023 ..... II-116

2.63 Jumlah Korban Kekerasan Pada Perempuan dan Anak Menurut Jenis Kekerasan, 2019-2023 ..... II-116

2.64 Jumlah Pengantin yang Usia di bawah 19 Tahun Mendapatkan Dispensasi Menurut Jenis Kelamin Pengadilan Agama se Kalimantan Selatan, 2023 ....II-117
2.65 Indeks Pembangunan Gender (IPG) Kabupaten Tanah Laut (menggunakan UHH hasil SP2020LF), 2021-2023 .... II-117
2.66 Indeks Pemberdayaan Gender (IDG) Kabupaten Tanah Laut, 2019-2023 .... II-118
2.67 Capaian Skor Pola Pangan Harapan (PPH) Kabupaten Tanah Laut, 2019-2023 .... II-119
2.68 Indeks Ketahanan Pangan Kabupaten Tanah Laut, 2019-2023 ....II-120
2.69 Jumlah Kepemilikan Akta Kelahiran, 2021-2023 ....II-123
2.70 Jumlah Kepemilikan Kartu Keluarga, 2021-2023 ....II-123
2.71 Jumlah Kepemilikan KTP Elektronik, 2021-2023 ....II-123
2.72 Jumlah Kepemilikan KIA, 2023 ....II-123
2.73 Capaian Indeks Desa Membangun (IDM) Kabupaten Tanah Laut, 2019-2023 ....II-124
2.74 Jumlah BUMDesa di Kabupaten Tanah Laut Menurut Kecamata, 2023 ....II-125
2.75 Perkembangan Peserta KB Aktif dan Pasangan Usaha Subur di Kabupaten Tanah Laut, 2019-2023....II-126
2.76 Pelaksanaan Pengujian Kendaraan Bermotor di Kabupaten Tanah Laut, 2019-2023 ....II-127
2.77 Data Prasarana Perhubungan dan Fasilitas Perlengkapan Jalan Kabupaten Tanah Laut, 2019-2023 .....II-127
2.78 Jumlah Lokasi Parkir yang Dikelola Dinas Perhubungan, 2019-2023 ....II-128
2.79 Indeks SPBE Kabupaten Tanah Laut, 2019-2023 ....II-129
2.80 Jumlah Blank Spot di Kabupaten Tanah Laut, 2023 ....II-129
2.81 Jumlah Koperasi Berdasarkan Jenisnya di Kabupaten Tanah Laut, 2019-2023....II-131
2.82 Nilai Realisasi Investasi Berdasarkan Kabupaten/Kota di Provinsi Kalimatan Selatan, 2019-2023 (dalam Milyar) II-132
2.83 Jumlah Buku Perpustakaan Tahun 2019-2023 ....II-134
2.84 Perpustakaan yang Terstandar di Kabupaten Tanah Laut 2023....II-135
2.85 Capaian Pengelolaan Kearsipan Kabupaten Tanah Laut Tahun 2019-2023 ....II-135
2.86 SDM Pengelola Arsip Kabupaten Tanah Laut 2019-2023 ....II-136
2.87 Realisasi PTSL Kabupaten Tanah Laut, 2021-2023....II-136
2.88 Kontribusi Sektor Pertanian Terhadap PDRB ADHB Kabupaten Tanah Laut, 2019-2023 ....II-138
2.89 Kondisi Produksi Pertanian dan Peternakan di Kabupaten Tanah Laut, 2019-2023....II-138

2.90 Perkembangan Kunjungan Wisatawan ke Destinasi Wisata yang Ada di Kabupaten Tanah Laut, 2019-2023 ..... II-139
2.91 Perkembangan Jumlah Rumah Makan/Restoran di Kabupaten Tanah Laut, 2019-2023 ..... II-140
2.92 Perkembangan Jumlah Hotel di Kabupaten Tanah Laut, 2022-2023 ..... II-141
2.93 Produksi Perikanan di Kabupaten Tanah Laut, 2019-2023 (ton) II-141
2.94 Jumlah Sarana Perdagangan Menurut Jenisnya di Kab. Tanah Laut, 2020-2023 ..... II-142
2.95 Jumlah Perusahaan Industri Formal dan Non Formal Menurut Jenis Kelompok Industri di Kabupaten Tanah Laut, 2022-2023 ..... II-142
2.96 Data Perangkat Daerah menurut Perda Nomor 6 Tahun 2016 ..... II-143
2.97 Nilai Indeks Reformasi Birokrasi Kabupaten Tanah Laut, 2019-2023 ..... II-146
2.98 Daftar Bank yang Ada di Kabupaten Tanah Laut, 2023 ..... II-146
2.99 Perkembangan Jumlah BUMD di Kabupaten Tanah Laut, 2020-2022 ..... II-147
2.100 Realisasi Pemeriksaan dan Penerbitan LHP, 2023 ..... II-148
2.101 Hasil Evaluasi SAKIP Kabupaten Tanah Laut, 2023 ..... II-149
2.102 Perkembangan Jumlah ASN menurut Golongan Kepangkatan di Kabupaten Tanah Laut, 2019-2023 ..... II-150
2.103 Indeks Profesionalitas ASN Kabupaten Tanah Laut, 2023 ..... II-150
2.104 Daftar Inovasi Daerah yang Terkirim Melalui Aplikasi Inovation Government Award (IGA) Tahun 2023 ..... II-150
2.105 Opini BPK atas Laporan Keuangan Daerah Kab. Tanah Laut, 2019-2023 ..... II-151
2.106 Persentase Pengeluaran Per Kapita Sebulan menurut Kelompok Makanan di Kabupaten Tanah Laut, 2022-2023 ..... II-153
2.107 Kesesuaian Pemanfaatan Ruang Tahun 2019-2023 ..... II-155
2.108 Rekapitulasi Izin Terbit dan Retribusinya menurut Jenis Permohonan Izin di Kabupaten Tanah Laut, 2023 ..... II-156
2.109 Jumlah Tindak Pidana Kejahatan yang Masuk di Kejaksaan Negeri Pelaihari, 2020-2023 ..... II-158
2.110 Rasio Ketergantungan Penduduk di Kabupaten Tanah Laut, 2019-2023 ..... II-159
2.111 Realisasi Kinerja Tujuan dan Sasaran Daerah Kabupaten Tanah Laut Tahun 2023 ..... II-160
2.112 Realisasi Keuangan SKPD Kabupaten Tanah Laut Tahun 2023 ..... II-167
2.113 Capaian SDGs Pilar Ekonomi Kabupaten Tanah Laut Tahun 2023 ..... II-171

2.114Capaian SDGs Pilar Hukum Kabupaten Tanah Laut Tahun 2023 .....II-174

2.115Capaian SDGs Pilar Lingkungan Kabupaten Tanah Laut Tahun 2023 .....II-175

2.116Capaian SDGs Pilar Sosial Kabupaten Tanah Laut Tahun 2023.....II-189

2.117Faktor Pendorong, Faktor Penghambat dan Tindaklanjut Prioritas Kabupaten Tanah Laut Tahun 2023 .....II-16

3.1. Capaian dan Target Indikator Ekonomi Makro Kalimantan Selatan Tahun 2024-2025 .....III-3

3.2. Realisasi dan Proyeksi Pendapatan Kabupaten Tanah Laut Tahun 2021-2025.....III-12

3.3. Realisasi dan Proyeksi Belanja Daerah Kabupaten Tanah Laut TA 2021 - 2025 .....III-21

3.4. Proyeksi Pembiayaan Daerah Kabupaten Tanah Laut Tahun 2025.....III-24

4.1 Tujuan, Sasaran, Indikator Kinerja dan Target Kinerja Tahun 2025 Berdasasrkan RPD Kabupaten Tanah Laut Tahun 2024-2026 .....IV-1

4.2 Misi, Sasaran, Indikator Kinerja dan Target Kinerja Tahun 2025 Berdasarkan Rancangan Akhir RPJPD Kabupaten Tanah Laut 2024-2045 .....IV-4

4.3 Program dan Pagu Anggaran Prioritas Pembangunan daerah Kabupaten Tanah Laut 2025.....IV-14

4.4 Hubungan Isu Strategis dengan Prioritas Pembangunan Kabupaten Tanah Laut 2025 .....IV-15

4.5 Keselarasan Prioritas Pembangunan, sasaran Daerah, Strategis dan Arah Kebijakan.....IV-15

4.6 Prioritas, Sasaran, dan Program Prioritas Daerah IV-23

4.7 Keterkaitan Tujuan SDGs, Sasaran Daerah dan Prioritas Daerah di Kabupaten Tanah Laut pada Tahun 2025 .....IV-32

5.1 Daftar Pagu Indikatif per SKPD untuk membiayai Pembangunan Kabupaten Tanah Laut Tahun 2025 .....V-1

6.1 Indikator Kinerja Tujuan Kabupaten Tanah Laut.....VI-1

6.2 Indikator Kinerja Sasaran Kabupaten Tanah Laut.....VI-1

6.3 Indikator Kinerja Perangkat Daerah Pemerintah Kabupaten Tanah Laut VI-5

6.4 Indikator Pembangunan Lain.....VI-7

DAFTAR GAMBAR

Halaman

1.1 Sistem Perencanaan Pembangunan....I-9
2.1 Wilayah Administratif Kabupaten Tanah Laut....II-3
2.2 Rekapitulasi Data Kejadian Bencana di Kabupaten Tanah Laut....II-37
2.3 Laju Pertumbuhan Penduduk Kabupaten Tanah Laut 2019-2023....II-43
2.4 Perbandingan Pertumbuhan Ekonomi Kabupaten Tanah Laut dengan Provinsi Kalimantan Selatan dan Nasional, 2019-2023....II-49
2.5 Laju Inflasi Kota Banjarmasin (persen), 2019-2023....II-52
2.6 Angka Gini Rasio Kabupaten Tanah Laut, 2019-2023....II-54
2.7 Indeks Gini di Provinsi Kalimantan Selatan Menurut Kabupaten/Kota, 2024....II-55
2.8 Jumlah Penduduk Miskin dan Persentase Penduduk Miskin di Kabupaten Tanah Laut, 2019-2023....II-56
2.9 Persentase Angka Kemiskinan Menurut Kab/Kota di Prov. Kalimantan Selatan, 2023....II-57
2.10 Peta Kemiskinan Kabupaten Tanah Laut 2023....II-57
2.11 Perkembangan IPM Kabupaten Tanah Laut, 2019-2023....II-60
2.12 Indeks Pembangunan Manusia Provinsi Kalimantan Selatan Menurut Kab/Kota, 2023....II-61
2.13 Prevalensi Stunting Kabupaten Tanah Laut (Ski), 2019-2023....II-81
2.14 8 (Delapan) Aksi Konvergensi di Tingkat Kabupaten/Kota....II-81
2.15 Peta Ketahanan dan Kerentanan Pangan Kabupaten Tanah Laut 2023....II-121
2.16 Capaian Indeks Kualitas Lingkungan Hidup (IKLH) Kabupaten Tanah Laut, 2020-2023....II-122
3.1 Realisasi dan Target Sasaran Pembangunan RKP 2025....III-2
3.2 Indikator Makro Pembangunan Kabupaten Tanah Laut Tahun 2025....III-4
4.1 Sasaran Pembangunan Tahun 2025....IV-9
4.2 Keterkaitan Prioritas Pembangunan Nasional. Provinsi Kalimantan Selatan dan Kabupaten Tanah Laut Tahun 2025....IV-14

BAB I

PENDAHULUAN

1.1 Latar Belakang

Undang-Undang Nomor 25 Tahun 2004 tentang Sistem Perencanaan Pembangunan Nasional dan Undang-Undang Nomor 23 Tahun 2014 tentang Pemerintahan Daerah sebagaimana telah diubah beberapa kali terakhir dengan Undang- Undang Nomor 9 Tahun 2015 tentang Perubahan Kedua Atas Undang-Undang Nomor 23 Tahun 2014 tentang Pemerintahan Daerah mengamanatkan bahwa dalam rangka penyelenggaraan pemerintahan, pemerintah daerah berkewajiban menyusun perencanaan pembangunan daerah sebagai satu kesatuan sistem perencanaan pembangunan nasional. Sesuai dengan amanat tersebut, maka setiap pemerintah daerah diharuskan menyusun rencana pembangunan yang sistematis, terarah, terpadu dan berkelanjutan dengan mempertimbangkan keunggulan komparatif wilayah dan kemampuan sumberdaya keuangan daerah. Perencanaan pembangunan daerah tersebut salah satunya adalah Rencana Kerja Pemerintah Daerah (RKPD).

RKPD adalah dokumen perencanaan pembangunan tahunan yang disusun untuk menjamin keterkaitan dan konsistensi antara perencanaan, penganggaran, pelaksanaan dan pengawasan serta merupakan bagian yang tidak terpisahkan dalam tahapan penyusunan Rancangan Anggaran Pendapatan dan Belanja Daerah (RAPBD) yang terdiri dari RKPD, Kebijakan Umum APBD (KUA), Prioritas dan Plafon Anggaran Sementara (PPAS) serta Rencana Kerja Anggaran (RKA) Organisasi Perangkat Daerah (OPD). RKPD memuat gambaran umum kondisi daerah, rancangan kerangka ekonomi daerah, program prioritas pembangunan daerah, rencana kerja, pendanaan dan prakiraan maju dengan mempertimbangkan kerangka pendanaan dan pagu indikatif, yang bersumber dari APBD maupun sumber-sumber lain yang ditempuh dengan mendorong partisipasi masyarakat.

Rencana Kerja Pemerintah Daerah (RKPD) Kabupaten Tanah Laut

Tahun 2025 disusun dengan menggunakan pendekatan penganggaran berbasis program (*money follow program*) melalui penganggaran berbasis kinerja dan dengan pendekatan perencanaan partisipatif yang melibatkan peran serta masyarakat sebagai *stakeholders* dengan proses yang partisipatif, memungkinkan masyarakat menyalurkan aspirasinya dan mampu memantau kinerja pemerintah, sehingga semakin meningkatkan transparansi dan akuntabilitas aparat pemerintah dalam mengakomodasi berbagai kepentingan masyarakat.

RKPD disusun dengan tahapan sebagai berikut:

a. Persiapan penyusunan RKPD

Pada tahap persiapan ini dilakukan beberapa proses yaitu:

1. Penyusunan rancangan keputusan kepala daerah tentang pembentukan tim penyusun RKPD;
2. Orientasi mengenai RKPD oleh tim penyusun RKPD;
3. Penyusunan agenda tim kerja tim penyusun RKPD; dan
4. Penyiapan data dan informasi perencanaan pembangunan daerah melalui SIPD.

b. Penyusunan rancangan awal RKPD

Pada tahap penyusunan rancangan awal RKPD aktivitas yang dilakukan adalah menganalisis, merumuskan dan menelaah hal - hal sebagai berikut:

1. Analisis gambaran umum kondisi daerah;
2. Analisis rancangan kerangka ekonomi daerah;
3. Analisis kapasitas riil keuangan daerah;
4. Penelaahan rancangan awal renja perangkat daerah;
5. Perumusan permasalahan pembangunan daerah;
6. Penelaahan terhadap sasaran RKPD;
7. Penelaahan terhadap arah kebijakan RKPD;
8. Penelaahan terhadap kebijakan pemerintah pada RKP dan program strategis nasional;
9. Penelaahan pokok-pokok pikiran DPRD;

10. Perumusan prioritas pembangunan daerah; dan
11. Perumusan rencana kerja program dan pendanaan.

Adapun penyajian rancangan awal RKPD disajikan dengan sistematika palingsedikit sebagai berikut:

1. Pendahuluan.
2. Gambaran Umum Kondisi Daerah.
3. Kerangka Ekonomi dan Keuangan Daerah.
4. Sasaran dan Prioritas Pembangunan Daerah.
5. Rencana Kerja dan Pendanaan Daerah.
6. Kinerja Penyelenggaraan Pemerintah Daerah.
7. Penutup.

Rancangan awal dikonsultasi publikan untuk mendapat masukkan dan saran guna penyempurnaan Rancangan Awal RKPD, yang mana Rancangan Awal yang disempurnakan tersebut menjadi pedoman penyempurnaan Rancangan Awal Renja Perangkat Daerah.

c. Penyusunan rancangan RKPD

Penyusunan rancangan RKPD merupakan proses penyempurnaan rancangan awal RKPD menjadi rancangan RKPD berdasarkan hasil verifikasi renja perangkat daerah yang telah disempunakan dan berdasarkan hasil penelaahan terhadap rancangan RKPD provinsi, RKP dan program strategis nasional. Verifikasi dimaksud adalah mengintegrasikan program, kegiatan, indikator kinerja dan dana indikatif pada setiap rancangan renja perangkat daerah sesuai dengan rencana program prioritas pada rancangan awal RKPD Kabupaten Tanah Laut dan penyelarasan dengan tema pembangunan, prioritas dan arah kebijakan pemerintah maupun propinsi.

d. Pelaksanaan musrenbang RKPD

Musrenbang RKPD merupakan forum pemangku kepentingan guna membahas rancangan RKPD. Pelaksanaan musrenbang RKPD dimulai dari musrenbang kecamatan, Forum Perangkat Daerah dan musrenbang kabupaten.

Musrenbang Kecamatan diselenggarakan mulai tanggal 31 Januari

2024 sampai tanggal 7 Februari 2024 yang bertempat di Kantor Kecamatan Bumi Makmur, Tambang Ulang, Bajuin dan Jorong. Forum Perangkat Daerah Kabupaten Tanah Laut dilaksanakan selama 3 (tiga) hari mulai tanggal 4-6 Maret 2024, dan Musrenbang Kabupaten Tanah Laut diselenggarakan pada hari Kamis tanggal 28 Maret 2024.

e. Perumusan Rancangan Akhir RKPD

Perumusan Rancangan Akhir RKPD merupakan proses penyempurnaan rancangan RKPD menjadi Rancangan Akhir RKPD berdasarkan berita acara kesepakatanhasil musrenbang RKPD Kabupaten. Rancangan akhir RKPD yang sudah disempurnakan disampaikan ke Sekretaris Daerah agar dibahas oleh seluruh Kepala Perangkat Daerah untuk memastikan program dan kegiatan perangkat daerah telah diakomodir dalam rancangan akhir RKPD.

f. Penetapan RKPD

RKPD ditetapkan dengan Peraturan Bupati setelah RKP dan RKPD Propinsi Kalimantan Selatan ditetapkan. Hal tersebut bertujuan agar ada keselarasan antara perencanaan di tingkat pusat, propinsi dan daerah.

1.2 Dasar Hukum Penyusunan

Landasan hukum yang digunakan dalam penyusunan RKPD Tahun 2025 adalah:

1. Undang-undang Nomor 17 Tahun 2003 tentang Keuangan Negara;
2. Undang-Undang Nomor 1 Tahun 2004 tentang Perbendaharaan Negara (Lembaran Negara Republik Indonesia Tahun 2004 Nomor 5, Tambahan Lembaran Negara Republik Indonesia Nomor 4355);
3. Undang-undang Nomor 25 Tahun 2004 tentang Sistem Perencanaan PembangunanNasional;
4. Undang-Undang Nomor 33 Tahun 2004 tentang Perimbangan Keuangan antara Pemerintah Pusat dan Pemerintahan Daerah (Lembaran Negara Republik Indonesia Tahun 2004 Nomor 126, Tambahan Lembaran Negara Republik Indonesia Nomor 4438);
5. Undang-Undang Nomor 17 Tahun 2007 tentang Rencana Pembangunan Jangka Panjang Nasional Tahun 2005-2025 (Lembaran Negara Republik Indonesia Tahun 2007 Nomor 33, Tambahan Lembaran Negara Republik Indonesia Nomor 4700);
6. Undang-Undang Nomor 14 Tahun 2008 tentang Keterbukaan Informasi Publik (Lembaran Negara Republik Indonesia Tahun 2008 Nomor 61);
7. Undang-Undang Nomor 25 Tahun 2009 tentang Pelayanan Publik (Lembaran Negara Republik Indonesia Tahun 2009 Nomor 112);
8. Undang-Undang Nomor 23 Tahun 2014 tentang Pemerintahan Daerah sebagaimana telah diubah beberapa kali terakhir dengan Undang-Undang Nomor 9Tahun 2015 tentang Perubahan Kedua Atas Undang-Undang Nomor 23 Tahun 2014 tentang Pemerintahan Daerah;
9. Undang-Undang Nomor 11 Tahun 2020 tentang Cipta Kerja, beserta ketentuan pelaksanaannya yang terkait;
10. Undang-Undang Nomor 1 Tahun 2022 tentang Hubungan Keuangan antara Pemerintah Pusat dan Daerah (Lembaran Negara Republik Indonesia Tahun 2022 Nomor 4, Tambahan Lembaran Negara Republik Indonesia

Nomor 6757);

11. Undang-Undang Nomor 3 Tahun 2022 tentang Ibukota Negara (Lembaran Negara Republik Indonesia Tahun 2022 Nomor 41, Tambahan Lembaran Negara Republik Indonesia Nomor 6766);
12. Undang-Undang Nomor 8 Tahun 2022 tentang Provinsi Kalimantan Selatan (Lembaran Negara Republik Indonesia Tahun 2022 Nomor 68, Tambahan Lembaran Negara Republik Indonesia Nomor 6779);
13. Peraturan Pemerintah Nomor 55 Tahun 2005 tentang Dana Perimbangan;
14. Peraturan Pemerintah Nomor 40 Tahun 2006 tentang Tata Cara Penyusunan Rencana Pembangunan Nasional (Lembaran Negara Republik Indonesia Tahun 2006 Nomor 97, Tambahan Lembaran Negara Republik Indonesia Nomor 4664);
15. Peraturan Pemerintah Nomor 7 Tahun 2008 tentang Dekonsentrasi dan Tugas Pembantuan (Lembaran Negara Republik Indonesia Tahun 2008 Nomor 20, Tambahan Lembaran Negara RI Nomor 4816);
16. Peraturan Pemerintah Nomor 18 Tahun 2016 tentang Perangkat Daerah (Lembaran Negara Republik Indonesia Tahun 2016 Nomor 114, Tambahan Lembaran Negara Republik Indonesia Nomor 5887);
17. Peraturan Pemerintah Nomor 12 Tahun 2017 tentang Pembinaan dan Pengawasan Penyelenggaraan Pemerintahan Daerah (Lembaran Negara Republik Indonesia Tahun 2017 Nomor 73);
18. Peraturan Pemerintah Nomor 38 Tahun 2017 tentang Inovasi Daerah (Lembatan Negara Republik Indonesia Tahun 2017 Nomor 206);
19. Peraturan Pemerintah Nomor 2 Tahun 2018 tentang Standar Pelayanan Minimal;
20. Peraturan Pemerintah Nomor 12 Tahun 2018 tentang Pedoman Penyusunan Tatib DPRD Provinsi, Kabupaten dan Kota;
21. Peraturan Pemerintah Nomor 17 Tahun 2018 tentang Kecamatan (Lembaran Negara Republik Indonesia Tahun 2018 Nomor 73);
22. Peraturan Pemerintah Nomor 28 Tahun 2018 tentang Kerjasama Daerah (Lembaran Negara Republik Indonesia Tahun 2018 Nomor 97);

23. Peraturan Pemerintah Nomor 12 Tahun 2019 tentang Pengelolaan Keuangan Daerah (Lembaran Negara Republik Indonesia Tahun 2019 Nomor 42, Tambahan Lembaran Negara Republik Indonesia Nomor 6322);
24. Peraturan Pemerintah Nomor 13 Tahun 2019 tentang Laporan dan Evaluasi Penyelenggaraan Pemerintah Daerah;
25. Peraturan Pemerinyah Nomor 33 Tahun 2017 tentang Pelaksanaan Tugas dan Wewenang Gubernur sebagai Wakil Pemerintah Pusat;
26. Peraturan Presiden Nomor 59 Tahun 2017 tentang Pelaksanaan Pencapaian TujuanPembangunan Berkelanjutan;
27. Peraturan Menteri Dalam Negeri Nomor 32 Tahun 2011 tentang Pedoman Pemberian Hibah dan Bantuan Sosial yang Bersumber dari Anggaran Pendapatan dan Belanja Daerah (Berita Negara Republik Indonesia Tahun 2011 Nomor 450);
28. Peraturan Menteri Dalam Negeri Nomor 67 Tahun 2011 tentang Perubahan atas Peraturan Menteri Dalam Negeri Nomor 15 Tahun 2008 tentang Pedoman Umum Pelaksanaan Pengarusutamaan Gender di Daerah;
29. Peraturan Menteri Dalam Negeri Nomor 86 Tahun 2017 tentang Tata Cara Perencanaan, Pengendalian dan Evaluasi Pembangunan Daerah, Tata Cara Evaluasi Rancangan Peraturan Daerah Tentang Rencana Pembangunan JangkaPanjang Daerah dan Rencana Pembangunan Jangka Menengah Daerah, serta Tata Cara Perubahan Rencana Pembangunan Jangka Panjang Daerah, Rencana Pembangunan Jangka Menengah Daerah, dan Rencana Kerja Pemerintah Daerah;
30. Peraturan Menteri Dalam Negeri Nomor 70 Tahun 2019 tentang Sistem Informasi Pembangunan Daerah (SIPD);
31. Peraturan Menteri Dalam Negeri Nomor 90 Tahun 2019 tentang tentang Klasifikasi, Kodefikasi dan Nomenklatur Perencanaan Pembangunan dan Keuangan Daerah;
32. Peraturan Menteri Dalam Negeri Nomor 18 Tahun 2020 tentang Peraturan Pelaksanaan Peraturan Pemerintah Nomor 13 Tahun 2019 tentang Laporan

Dan Evaluasi Penyelenggaraan Pemerintahan Daerah;

33. Peraturan Menteri Dalam Negeri Nomor 77 Tahun 2020 tentang Pedoman Teknis Pengelolaan Keuangan Daerah (Berita Negara Republik Indonesia Tahun 2020 Nomor 1781);
34. Peraturan Menteri Dalam Negeri Republik Indonesia Nomor 59 Tahun 2021 tentang Penerapan Standar Pelayanan Minimal;
35. Peraturan Menteri Perencanaan Pembangunan Nasional Nomor … Tahun 2024 Tentang Rancangan Rencana Kerja Pemerintah Tahun 2025;
36. Keputusan Menteri Dalam Negeri Nomor 900.1.1.15.5-1317 Tahun 2023 Tentang Perubahan Atas Keputusan Menteri Dalam Negeri Nomor 050-5889 Tahun 2021 tentang Hasil Verifikasi dan Validasi Pemutakhiran Klasifikasi, Kodefikasi dan Nomenklatur Perencanaan Pembangunan dan Keuangan Daerah;
37. Peraturan Daerah Provinsi Kalimantan Selatan Nomor 2 Tahun 2022 tentang Rencana Pembangunan Jangka Menengah Daerah Provinsi Kalimantan Selatan Tahun 2021-2026;
38. Peraturan Gubernur Provinsi Kalimantan Selatan Nomor 25 Tahun 2024 tentang Rencana Kerja Pemerintah Daerah Provinsi Kalimantan Selatan Tahun 2025;
39. Peraturan Daerah Kabupaten Tanah Laut Nomor 11 Tahun 2008 tentang Rencana Pembangunan Jangka Panjang Daerah (RPJPD) Kabupaten Tanah Laut 2005 – 2025.
40. Peraturan Daerah Kabupaten Tanah Laut Nomor 14 tahun 2022 tentang Perubahan atas Peraturan Daerah Kabupaten Tanah Laut Nomor 6 Tahun 2016 tentang Pembentukan dan Susunan Perangkat Daerah;
41. Peraturan Daerah Kabupaten Tanah Laut Nomor 5 Tahun 2024 tentang Rencana Tata Ruang Wilayah Kabupaten Tanah Laut Tahun 2024 – 2043;
42. Peraturan Bupati Tanah Laut Nomor 39 Tahun 2023 tentang Rencana Pembangunan Daerah Kabupaten Tanah Laut Tahun 2024-2026

1.3 Hubungan Antar Dokumen

Dalam kaitan dengan sistem perencanaan pembangunan sebagaimana yang telah diamanatkan dalam Undang-Undang Nomor 25 Tahun 2004, maka keberadaan RKPD Kabupaten Tanah Laut Tahun 2025 merupakan satu bagian yang utuh dari manajemen kerja di lingkungan Pemerintah Kabupaten Tanah Laut khususnya bagi Perangkat Daerah dalam penyusunan Rencana Kerja (Renja) Perangkat Daerah.

Selanjutnya dalam kaitan dengan sistem keuangan sebagaimana yang diamanatkan dalam Undang-Undang Nomor 17 Tahun 2003, maka RKPD Kabupaten Tanah Laut akan dijadikan landasan bagi penyusunan Kebijakan Umum APBD serta Prioritas dan Plafon Anggaran Sementara Tahun 2025 dalam rangka penyusunan Rancangan Anggaran Pendapatan dan Belanja Daerah (RAPBD) Kabupaten Tanah Laut Tahun 2025.

Gambaran tentang hubungan antara RKPD Kabupaten Tanah Laut Tahun 2025 dengan dokumen perencanaan lainnya baik dalam kaitan dengan sistem perencanaan pembangunan maupun dengan sistem keuangan adalah sebagaimana ditunjukkan pada Gambar 1.1.

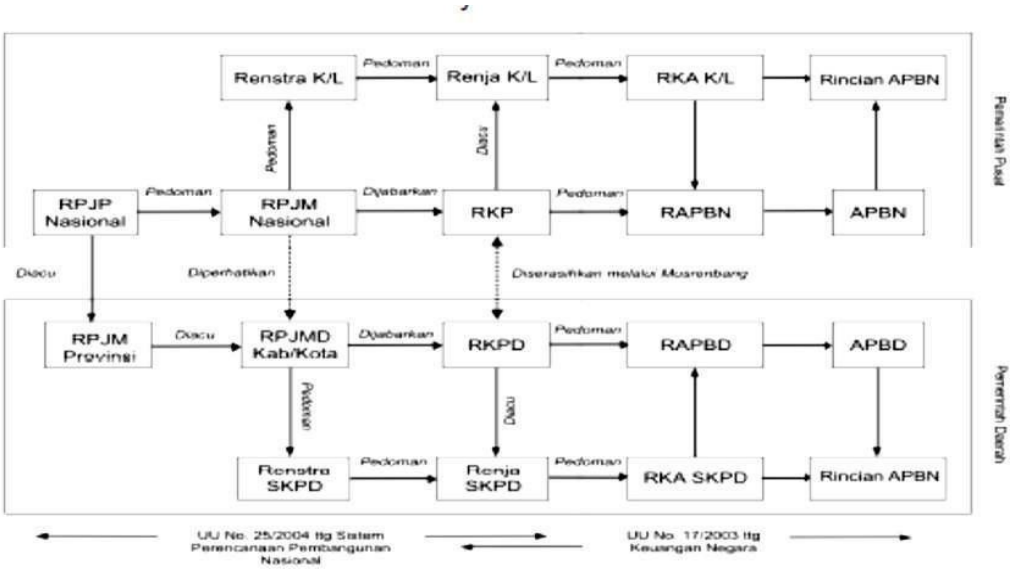

Gambar 1.1 Sistem Perencanaan Pembangunan

1.4 Maksud dan Tujuan

Maksud disusunnya RKPD Tahun 2025 adalah untuk mewujudkan sinergitas antara perencanaan, penganggaran, pelaksanaan dan pengawasan pembangunan antar wilayah, antar sektor pembangunan dan antar tingkat pemerintahan serta mengoptimalkan dan mewujudkan efisiensi pemanfaatan berbagai sumber daya dalam pembangunan daerah guna meningkatkan kesejahteraan masyarakat.

Adapun tujuan disusunnya RKPD tahun 2025 adalah untuk:

1. Menjadi pedoman dalam penyusunan rancangan Kebijakan Umum APBD serta Prioritas dan Plafon Anggaran Sementara Tahun 2025 yang akan disampaikan kepada DPRD untuk dibahas, disepakati dan dituangkan dalam Nota Kesepakatan Kebijakan Umum APBD serta Prioritas dan Plafon Anggaran Sementara Tahun 2025 antara DPRD Kabupaten Tanah Laut dengan Bupati Tanah Laut yang selanjutnya akan dijabarkan dalam Rancangan Anggaran Pendapatan dan Belanja Daerah (RAPBD) Tahun 2025;
2. Menjabarkan rencana strategis ke dalam rencana operasional;
3. Memelihara konsistensi antara capaian tujuan perencanaan strategis jangka menengah dengan tujuan perencanaan dan penganggaran tahunan pembangunan daerah;
4. Menjadi pedoman bagi Organisasi Perangkat Daerah (OPD) untuk menyusun Rencana Kerja (Renja) PD;
5. Mengukur kinerja penyelenggaraan fungsi dan urusan wajib dan pilihan pemerintahan daerah melalui capaian target kinerja program dan kegiatan pembangunan;
6. Menjadi acuan dalam penyusunan Laporan Keterangan Pertanggungjawaban (LKPJ) Kepala Daerah kepada DPRD;
7. Menyediakan informasi bagi pemenuhan laporan evaluasi.

1.5 Sistematika Dokumen RKPD

RKPD ini disusun dengan sistematika sebagai berikut:

I. Pendahuluan

1.1. Latar Belakang

1.2. Dasar Hukum Penyusunan

1.3. Hubungan antar Dokumen

1.4. Maksud dan Tujuan

1.5. Sistematika Dokumen RKPD

II. Gambaran Umum Kondisi Daerah

2.1. Kondisi Umum Kondisi Daerah

2.1.1. Aspek Geografi dan Demografi

2.1.2. Aspek Kesejahteraan Masyarakat

2.1.3. Aspek Pelayanan Umum

2.1.4. Aspek Daya Saing Daerah

2.2. Evaluasi Pelaksanaan Program dan Kegiatan RKPD sampai Tahun Berjalan, dan Realisasi RPJMD

2.3. Permasalahan Pembangunan Daerah

2.3.1. Permasalahan daerah yang berhubungan dengan prioritas dan sasaranpembangunan daerah.

2.3.2. Identifikasi Permasalahan Penyelenggaraan Urusan PemerintahDaerah

III. Kerangka Ekonomi Daerah dan Kebijakan Keuangan Daerah

3.1. Arah Kebijakan Ekonomi Daerah

3.2. Arah Kebijakan Keuangan Daerah

IV. Sasaran dan Prioritas Pembangunan Daerah

4.1. Tujuan dan Sasaran Pembangunan

4.2. Prioritas dan Sasaran Pembangunan Tahun 2024

V. Rencana Kerja dan Pendanaan Daerah

VI. Kinerja Penyelenggaraan Pemerintah Daerah

VII. Penutup

BAB II

GAMBARAN UMUM

2.1 KONDISI UMUM DAERAH

Kabupaten Tanah Laut merupakan salah satu kabupaten di Provinsi Kalimantan Selatan yang terletak di bagian Selatan. Kabupaten Tanah Laut tidak berbatasan langsung dengan Kota Banjarmasin dan harus menempuh jarak kurang lebih 65 km untuk mencapainya. Kabupaten Tanah Laut terdiri dari 11 kecamatan, setiap kecamatan memiliki kondisi yang berbeda-beda baik kondisi fisik maupun non fisiknya. Uraian kondisi umum kondisi daerah akan lebih rinci dijelaskan dalam sub-sub bab selanjutnya.

2.1.1 Aspek Geografi dan Demografi

Aspek geografi dan demografi memberikan gambaran dan hasil analisis terhadap kondisi geografis daerah mencakup karakteristik fisik dan potensi pengembangan wilayah, kerentanan wilayah terhadap bencana, serta luas wilayah menurut batas administrasi pemerintah kabupaten. Aspek geografi dan demografi merupakan informasi dasar untuk mengidentifikasi potensi sumberdaya alam dan sumberdaya manusia untuk memetakan pengembangan wilayah dalam menunjang kemajuan pembangunan daerah.

2.1.1.1 Kondisi Geografi Daerah

2.1.1.1.1 Letak Geografis, Luas dan Batas Wilayah Administrasi

Secara geografis, Kabupaten Tanah Laut terletak di titik koordinat 114°30’54,663”-115°22’38,535” Bujur Timur dan 3°30’37,586”-4°10’41,134” Lintang Selatan.Berdasarkan RTRW Kabupaten Tanah Laut Tahun 2016-2036, luas wilayah daratan Kabupaten Tanah Laut adalah 384.852 ha dengan ibukota kabupaten berada di Kecamatan Pelaihari. Ruang lingkup wilayah administrasi wilayah Kabupaten Tanah Laut meliputi 11 kecamatan dan 130 desa dan 5

kelurahan. Secara rinci nama kecamatan dan luas wilayahnya dapat dilihat pada Tabel 2.1.

Adapun batas wilayah Kabupaten Tanah Laut adalah sebagai berikut.

1. Sebelah utara berbatasan dengan Kabupaten Banjar dan Kota Banjarbaru.
2. Sebelah selatan berbatasan dengan Laut Jawa.
3. Sebelah timur berbatasan dengan Laut Jawa dan Kabupaten Tanah Bumbu.
4. Sebelah barat berbatasan dengan Laut Jawa.

Tabel 2.1 Luas Wilayah Daratan Kabupaten Tanah Laut Menurut Kecamatan

No.	Kecamatan	Luas (km^2)	Persentase (%)
1.	Jorong	628,00	17,29
2.	Kintap	537,00	14,79
3.	Batu Ampar	548,10	15,09
4.	Panyipatan	336,00	9,25
5.	Pelaihari	379,45	10,45
6.	Bajuin	196,30	5,41
7.	Takisung	343,00	9,45
8.	Bati-bati	234,75	6,46
9.	Tambang Ulang	160,75	4,43
10.	Kurau	127,00	3,50
11.	Bumi Makmur	141,00	3.88
Kabupaten Tanah Laut		**3.631.35**	**100,0%**

Sumber: Kabupaten Tanah Laut Dalam Angka, 2024

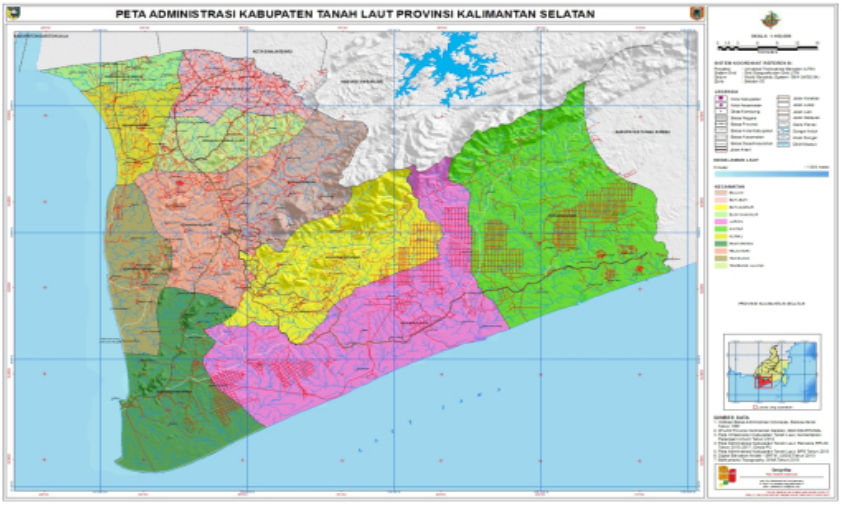

Sumber : LKJIP Kabupaten Tanah Laut, 2024

Gambar 2.1 Wilayah Administratif Kabupaten Tanah Laut

Dari 11 kecamatan yang ada, secara keseluruhan Kabupaten Tanah Laut memiliki 135 desa dan kelurahan. Wilayah yang memiliki jumlah desa dan kelurahan terbanyak adalah Kecamatan Pelaihari (15 desa dan 5 kelurahan), sedangkan kecamatan yang memiliki jumlah desa sedikit adalah Kecamatan Bajuin dengan 9 desa. Rincian jumlah desa/kelurahan menurut kecamatan di Kabupaten Tanah Laut ditampilkan pada Tabel 2.2.

Tabel 2.2 Pembagian Wilayah Administrasi Kabupaten Tanah Laut

No.	Kecamatan	Ibukota	Desa/Kelurahan	
			Desa	Kelurahan
1.	Panyipatan	Panyipatan	10	-
2.	Takisung	Gunung Makmur	12	-
3.	Kurau	Padang Luas	11	-
4.	Bumi Makmur	Handil Babirik	11	-
5.	Bati-Bati	Padang	14	-
6.	Tambang Ulang	Tambang Ulang	9	-
7.	Pelaihari	Pelaihari	15	5

No.	Kecamatan	Ibukota	Desa/Kelurahan	
			Desa	Kelurahan
8.	Bajuin	Bajuin	9	-
9.	Batu Ampar	Batu Ampar	14	-
10.	Jorong	Jorong	11	-
11.	Kintap	Kintapura	14	-
Kabupaten Tanah Laut			**130**	**5**

Sumber: Kabupaten Tanah Laut Dalam Angka, 2024

Berdasarkan karakteristik geografis, kecamatan di Kabupaten Tanah Laut dapat dikelompokkan ke dalam beberapa kategori, antara lain:

1. Kecamatan yang berada di tepi laut yakni Kecamatan Bumi Makmur, Kecamatan Kurau, Kecamatan Takisung, Kecamatan Panyipatan, Kecamatan Jorong, dan Kecamatan Kintap.
2. Kecamatan yang tidak memiliki wilayah laut yakni Kecamatan Bati-bati, Kecamatan Tambang Ulang, Kecamatan Pelaihari, Kecamatan Bajuin dan Kecamatan Batu Ampar.

2.1.1.1.2 Kondisi Topografi

Ditinjau dari segi topografinya, wilayah Kabupaten Tanah Laut didominasi oleh dataran rendah yang landai, yang membentang dari Barat ke Timur, mulai dari arah Selatan (Pantai Laut Jawa) kearah Utara (pedalaman), dan bergelombang hingga bergunung di daerah pedalaman yang berbatasan dengan Kabupaten Banjar. Secara umum dapat dikatakan bahwa topografi wilayah Kabupaten Tanah Laut dapat dibagi atas 2 bagian besar, yaitu: (1) Bagian selatan merupakan dataran rendah yang landai hingga berombak. Bentangan daerah ini memanjang dari Timur ke Barat dengan lebih melebar di bagian Barat yang terdiri dari rawa-rawa dan daerah aliran sungai, muara sungai dan Pantai Laut Jawa. (2) Bagian utara, merupakan daerah yang bergelombang, berbukit dan bergunung sampai ke perbatasan dengan Kabupaten Banjar. Pada wilayah ini terdapat beberapa puncak, yaitu: Puncak Gunung Kemuning (750 m dpl), Puncak Gunung Batu Karo (621 m

dpl), Puncak Gunung Batu Balerang (921 m dpl), Puncak Gunung Kematian (951 m dpl), Puncak Gunung Batu Mandi (901 m dpl), Puncak Gunung Sekupang (1.051 m dpl), Puncak Gunung Haur Bonak (744 m dpl), Puncak Gunung Aur Bunek (1.150 m dpl), dan Puncak Gunung Condong (553 m dpl).

Ditinjau dari sudut ketinggian tempat (elevasi), wilayah Kabupaten Tanah Laut dibagi 6 (enam) kelas elevasi, yaitu kelas 0-7 meter, 7-25 meter, 25-100 meter, 100-500 meter, 500-1000 meter dan di atas 1000 meter. Kelas ketinggian (elevasi) lahan yang paling luas adalah kelas elevasi 0-7 meter dpl, yaitu mencapai 58.240 Ha (15.6 % dari luas daratan). Sedangkan kelas ketinggian yang paling kecil luasnya adalah kelas elevasi di atas 1.000 meter dpl, yaitu 13.661 Ha (3,7% dari luas daratan). Kelas elevasi ketinggian 0-7 meter dpl terdapat di seluruh kecamatan, kecuali Kecamatan Batu Ampar dan Kecamatan Tambang Ulang sedangkan kelas elevasi ketinggian di atas 500 meter terdapat di Kecamatan Kintap, Jorong, Pelaihari dan Bati-Bati.

Jika dirinci menurut kecamatan, terdapat beberapa wilayah di Kabupaten Tanah Laut yang tidak memiliki wilayah pantai yaitu Kecamatan Bati-Bati, Tambang Ulang, Pelaihari, Bajuin, dan Batu Ampar. Berdasarkan data yang ada, diketahui bahwa wilayah tertinggi di Kabupaten Tanah Laut berada di Kecamatan Kintap, Jorong, Pelaihari, dan Bati-bati. Wilayah dengan dataran rendah cukup luas tersebar di seluruh kecamatan kecuali Kecamatan Batu Ampar dan Kecamatan Tambang Ulang. Sementara itu daerah dengan ketinggian lebih dari 500 mdpl terdapat di Kecamatan Kintap, Jorong, Pelaihari dan Bati-Bati.

Kemiringan/kelerengan suatu lahan berkaitan dengan kepekaan tanah terhadap erosi tanah, Semakin tinggi/terjal lerengnya maka tanah semakin peka terhadap erosi. Bila dilihat dari kemiringan tanahnya, wilayah Kabupaten Tanah Laut dapat dibedakan dalam 6 (enam) kelompok, yaitu sebagai berikut:

1. 0 – 3%, sebagian besar tersebar di wilayah Timur membentang dari bagian Barat hingga Timur, mulai dari Selatan (pantai) ke Utara (pedalaman) dengan luas 250.460 Ha (67,16 % dari luas total daratan).

2. 3 – 8%, sebagian besar tersebar di wilayah bagian Tengah, membentang dari bagian Barat hingga Timur, dengan luas 44.830 Ha (12,02 % dari luas total daratan).
3. 8–15%, sebagian besar tersebar di wilayah bagian Tengah, membentang dari bagian Barat hingga Timur, dengan luas 31.600 Ha (8,47% dari luas total daratan).
4. 15 – 25%, sebagian besar tersebar di wilayah bagian Tengah, membentang dari bagian Barat hingga Timur, dengan luas 21.805 Ha (5,85% dari luas total daratan).
5. 25– 40%, sebagian besar tersebar di wilayah bagian Tengah dan Utara, membentang dari bagian Barat hingga Timur, dengan luas 10.690 Ha (2,87% dari luas total daratan).
6. 40%, sebagian besar tersebar di wilayah bagian Tengah dan Utara, membentang dari bagian Barat hingga Timurdengan luas 13.545 Ha (3,63% dari luas total daratan).

Berdasarkan paparan diatas, terlihat bahwa wilayah Kabupaten Tanah Laut didominasi oleh kelas lereng 0 – 3% yaitu sebesar 77,80% dari luas total wilayah daratan. Kelas lereng tersebut selain potensial untuk tanaman pangan lahan basah (padi sawah) berpotensi juga untuk perikanan tambak bagi wilayah yang ada di sepanjang pantai.

2.1.1.1.3 Kondisi Geologi

Pada dasarnya Pulau Kalimantan merupakan pulau terbesar yang menjadi bagian dari Lempeng Mikro Sunda. Menurut Tapponnir (1982) Lempeng Asia Tenggara ditafsirkan sebagai fragmen dari lempeng Eurasia yang melejit ke Tenggara sebagai akibat dari tumbukan kerak Benua India dengan kerak Benua Asia, yang terjadi kira-kira 40 – 50 juta tahun yang lalu. Fragmen dari lempeng Eurasia ini kemudian dikenal sebagai lempeng mikro Sunda yang meliputi Semenanjung Malaya, Sumatera, Jawa, Kalimantan Selatan dan Kalimantan Tengah.

Adapun batas-batas tektonik yang paling penting disebalah timur adalah: (1) Komplek subduksi Kapur Tersier Awal yang berarah Timur laut, dimulai dari Pulau Jawa dan membentuk pegunungan Meratus sekarang, (2) Sesar mendatar utama di Kalimantan Timur dan Utara, dan (3) Jalur subduksi di Kalimantan Utara, Serawak, dan Laut Natuna, Jalur ini dikenal dengan jalur Lupar.Secara fisiografis Kabupaten Tanah Laut terletak di bagian ujung Barat Daya Pegunungan Meratus dan di bagian Selatan Cekungan Barito dan Anak Cekungan Asam-Asam. Pegunungan Meratus terutama ditempati oleh batuan pra tersier, sedangkan Cekungan Barito da Anak Cekungan Asam-Asam ditempati oleh batuan sediment tersier.

2.1.1.1.4 Kondisi Hidrologi

Kabupaten Tanah Laut memiliki banyak sungai yang terdiri dari sungai-sungai kecil dan besar. Sungai-sungai besar tersebut merupakan induk dari beberapa sungai kecil. Kapasitas air di sungai-sungai besar relatif terjaga sehingga tidak mengalami kekeringan pada saat musim kemarau. Secara umum, apabila ditinjau dari kondisi fisik, sungai yang terdapat di Kabupaten Tanah Laut masih menunjukkan kondisi fisik air sungai yang alami. Kondisi ini sangat ditunjang dengan adanya vegetasi yang tumbuh di sepanjang aliran sungai sebagai daerah tangkapan air hujan. Tinjauan terhadap sumberdaya air sangat urgent sifatnya dilakukan guna memahami potensi, bentuk penguasaan, penggunaan, dan kesesuaian pemanfaatan sumberdaya air. Keberadaan sungai yang wilayah alirannya (DAS) di lebih dari satu wilayah administratif menjadikan sungai harus diatur dengan sistem yang spesifik. Di Kabupaten Tanah Laut keadaan hidrologi atau sumber daya air dapat dikelompokkan atas 3 (tiga) bagian, yaitu:

1. Sungai atau Danau

Keadaan hidrologi sungai dan danau sebagai sumber daya air permukaan di Kabupaten Tanah Laut atas sungai-sungai besar dan kecil yang bermuara di Laut Jawa. Sungai-sungai besar antara lain Sungai Maluka (640 Km2), Sungai Tabanio (770 Km2), Sungai Sabulur (190 Km2), Sungai Sawarangan (580 Km2).

Adapun fungsi sungai tersebut adalah untuk sumber air minum, pengairan, usaha perikanan dan sebagai sarana transportasi antara daerah/daerah timur dengan daerah-daerah Barat di Kabupaten Tanah Laut. Adapun danau-danau (rawa) yang terdapat di Kabupaten Tanah Laut yaitu Rawa Benua Raya (6.600 Ha), Rawa Panjaratan (2.500 Ha) dan Rawa Sanipah (5.600 Ha). Pada musiman hujan terdapat wilayah yang terkena banjir, baik terus menerus tergenang maupun tergenang secara periode. Wilayah yang selalu tergenang adalah daerah Benua Raya dan Panjaratan.

2. Air Tanah

Kedalaman air tanah di suatu wilayah antara lain ditentukan oleh tinggi wilayah dari permukaan laut, jenis batuan induk dan sebagainya. Wilayah Kabupaten Tanah Laut tersusun dari batuan induk yang bervariasi dan terletak pada ketinggian 0 – 1000 m dpl. Oleh sebab itu kedalaman air tanahnya akan bervariasi, dari dangkal (daerah pantai hingga perbukitan dan pegunungan).

3. Curah Hujan

Curah hujan sebagai fakor fisik bersifat dinamis karena di pengaruhi oleh waktu. Curah hujan dimasukkan sebagai faktor fisik karena besar kecilnya curah hujan akan mempengaruhi factor fisik yang lain, seperti menyebabkan terjadinya erosi, adanya genangan air pada daerah-daerah tertentu. Dengan pengaruh kedua faktor fisik tersebut sekaligus akan mempengaruhi tindakan budidaya baik terhadap teknik pengolahan tanah maupun pemilihan jenis komoditi yang akan dibudidayakan dalam bidang pertanian.

2.1.1.1.5 Kondisi Klimatologi

Kabupaten Tanah Laut termasuk daerah beriklim tropis basah karena tidak terdapat perbedaan musim yang jelas. Hujan turun merata sepanjang tahun dengan bulan-bulan relatif basah antara Bulan Desember – Februari dan bulan-bulan relatif kering antara bulan Juni – Agustus. Curah hujan berkisar antara 2.500 – 3.000 mm/tahun dan di wilayah Timur berkisar antara 2.000–2.500 mm/tahun. Berdasarkan data curah hujan rata-rata bulanan dan perhitungan evapotranspilasi bulanan, maka Kabupaten Tanah Laut setiap bulannya tidak mengalami kekurangan air. Tanaman tahunan tidak memerlukan adanya air irigasi pada bulan-bulan yang water balance-nya kurang dari 100 mm akan mengalami kekurangan air. Pada musim kemarau angin bertiup dari benua Australia, keadaan angin saat itu bisa juga kencang. Pada tahun 2023, rata-rata temperatur di Kabupaten Tanah Laut cenderung stabil yaitu berkisar antara 27,4-31,3°C. Temperatur maksimum di Kabupaten Tanah Laut selama periode tersebut terjadi pada September dan Oktober yaitu 31,3 °C, sementara itu, untuk suhu udara minimum terendah tercatat sebesar 27,4°C pada bulan Januari dan Februari 2023.

Kelembaban udara di Kabupaten Tanah Laut memiliki kecenderungan tidak menentu. Hal tersebut dapat dilihat pada Tabel 2.5 yang menunjukkan bahwa secara umum rata-rata kelembaban udara di wilayah ini berkisar antara 62-83% pada tahun 2023. Kelembaban udara tertinggi terjadi pada bulan Januari yang mencapai 83,0%, sedangkan kelembaban terendah terjadi pada bulan Agustus yaitu sebesar 62%.

Tabel 2.3 Temperatur (°C) dan Kelembaban Udara (%) Kab. Tanah Laut Tahun 2021-2023

Bulan	2021		2022		2023	
	Rata-rata temperatur	Rata-rata Kelembaban Udara	Rata-rata temperatur	Rata-rata Kelembaban Udara	Rata-rata temperatur	Rata-rata Kelembaban Udara
Januari	27,1	84,0	28,3	78,0	27,40	83,00
Februari	27,8	80,8	27,9	78,7	27,60	82,30
Maret	28,0	79,1	28,2	78,8	28,00	80,90
April	29,1	74,5	29,0	75,6	28,70	79,40
Mei	29,1	76,3	29,0	78,0	29,70	76,10

Bulan	2021		2022		2023	
	Rata-rata temperatur	Rata-rata Kelembaban Udara	Rata-rata temperatur	Rata-rata Kelembaban Udara	Rata-rata temperatur	Rata-rata Kelembaban Udara
Juni	28,6	76,5	28,2	79,3	29,20	75,60
Juli	28,3	76,5	28,0	78,6	29,10	73,00
Agustus	28,1	77,3	28,1	77,9	30,50	62,00
September	28,1	78,0	28,2	78,2	31,10	59,10
Oktober	28,8	77,2	27,9	82,0	31,30	64,00
November	28,1	80,5	28,2	79,9	29,60	75,50
Desember	27,7	82,6	28,2	78,8	28,80	80,40

Sumber: Kabupaten Tanah Laut Dalam Angka, 2024

Kecepatan angin rerata di Kabupaten Tanah Laut dalam periode tahun 2021-2023 cukup bervariasi yaitu diantara 2,8 hingga 4,7 knot. Jika dirinci menurut bulan pada tahun 2023, kecepatan angin rerata tertinggi terjadi pada bulan September yaitu sebesar 4,7 knot dan kecepatan angin rerata terendah terjadi pada bulan Mei yaitu sebesar 2,8 knot.

Tabel 2.4 Kecepatan Angin (knot) Kabupaten Tanah Laut Tahun 2021-2023

Bulan	2021	2022	2023
	Rata-rata Kecepatan Angin	Rata-rata Kecepatan Angin	Rata-rata Kecepatan Angin
Januari	2,5	1,3	3,9
Februari	2,4	1,2	3,6
Maret	2,1	3,0	3,5
April	2,2	3,2	3,4
Mei	1,8	2,8	2,8
Juni	1,6	2,8	3,2
Juli	1,2	2,8	3,5
Agustus	1,3	2,8	4,3
September	1,5	2,8	4,7
Oktober	1,2	3,0	4,1
November	1,5	2,9	3,6
Desember	1,4	3,6	3,3

Sumber: Kabupaten Tanah Laut Dalam Angka, 2024

Dalam periode tahun 2019-2023, curah hujan setiap bulan di Kabupaten Tanah Laut cukup bervariasi. Jika dirinci menurut bulan pada tahun 2019-2023, curah hujan bulanan tertinggi di Kabupaten Tanah Laut terjadi pada bulan Januari hingga Maret, kemudian kembali meninggi di bulan Oktober hingga Desember. Secara rinci, jumlah curah hujan dan hari hujan menurut bulan di Kabupaten Tanah Laut tahun 2019-2023 tampak pada tabel berikut;

Tabel 2.5 Banyaknya Curah Hujan Menurut Bulan (mm) dan Hari Hujan (hari) Tahun 2019-2023

Bulan	2019		2020		2021		2022		2023	
	Curah Hujan (mm)	Hari Hujan	Curah Hujan (mm)	Hari Hujan	Curah Hujan (mm)	Hari Hujan	Curah Hujan (mm)	Hari Hujan	Curah Hujan (mm)	Hari Hujan
Januari	398	19	572,40	25	878,6	24	214,7	14	327,4	25
Februari	235	14	334,30	19	481,3	22	269,7	21	564,6	21
Maret	296	14	302,40	23	440,4	22	407,3	25	403,9	23
April	191	16	266,40	22	177,3	12	113,6	12	206,7	20
Mei	101	9	138,00	20	177,0	16	219,8	18	40,4	15
Juni	286	13	218,00	19	142,8	12	121,7	16	74,9	13
Juli	58	3	62,40	17	178,7	13	248,0	18	71,5	13
Agustus	-	-	57,20	11	147,9	16	218,5	16	19,8	4
September	11	1	163,50	20	140,9	16	305,2	14	4,5	4
Oktober	23	4	190,40	16	121,9	13	178,6	18	30,1	9
November	110	7	282,10	20	304,4	22	303,8	18	241,8	18
Desember	287	15	554,40	28	389,9	28	137,2	16	363,5	22

Sumber: BPS Kabupaten Tanah Laut, 2024

2.1.1.1.6 Karakteristik Tanah

Jenis Tanah yang ada di wilayah Kabupaten Tanah Laut adalah jenis tanah podsolik, latosol, alluvial dan gleisol. Jenis tanah yang mendominasi wilayah Kabupaten Tanah Laut adalah jenis tanah Alluvial, Podsolik dan Laotosol. Sedangkan jenis tanah Gleisol hanya sebagian kecil saja, dan tersebar di 6 (enam) kecamatan, yaitu Kecamatan Kurau, Bati-Bati, Takisung, Tambang Ulang, Pelaihari dan Panyipatan.

Jenis tanal latosol memiliki solum tanah tebal sampai sangat tebal, kandungan bahan organik 3 – 9 %, pH tanah antara 4,5 – 6,5 yaitu dari masam

sampai agak masam, struktur tanahnya lemah dan konsistennya gembur. Secara keseluruhan tanah ini mempunyai sifat fisika dan sifat kimia yang baik, sehingga produktivitas lahannya sedang sampai tinggi, menempati areal seluas 108.780 Ha (29,17 % dari luas daratan seluruhnya).

Jenis tanah Alluvial disebut juga sebagai tubuh tanah endapan, kandungan bahan organiknya rendah, reaksi tanahnya masam sampai netral, struktur tanahnya pejal atau tanpa struktur dan konsistensinya keras waktu kering, teguh waktu lembab, kandungan unsur haranya relatif kaya dan banyak tergantung pada bahan induknya. Secara keseluruhan tanah alluvial mempunyai sifat fisika kurang baik sampai sedang, sifat kimia sedang sampai baik, sehingga produktivitas tanahnya sedang sampai tinggi, menempati areal seluas 120.290 Ha (32,26 % dari luas lautan).

Jenis tanah podsolik memiliki solum tanah yang paling tebal yaitu 90 – 180 cm, tekstur tanahnya lempung berliat hingga liat, konsistensinya gembur di bagian atas dan teguh di lapisan bawah, kandungan bahan organiknya kurang dari 5 %, kandungan unsur hara tanaman rendah, reaksi tanah (pH) sangat masam sampai sangan masam yaitu 4 – 5,5. Secara keseluruhan tanah ini memiliki sifat kimia kurang baik, sifat fisika tidak mantap karena sifat agregratnya kurang baik, sehingga mudah terkena erosi. Produktivitasnya adalah rendah sampai sedang, menempati areal satuan 123.010 Ha (32,98 % dari luas total daratan).

Tekstur tanah merupakan salah satu sifat fisik tanah yang digunakan secara praktis untuk memprediksi potensi penggunaan tanah. Tanah bertekstur halus (dominan liat) memiliki permukaan yang lebih halus dibanding dengan tanah bertekstur kasar (dominan pasir) sehingga tanah yang bertekstur halus memiliki kapasitas adsorpsi unsur–unsur hara yang lebih besar dan umumnya lebih subur dibandingkan dengan tanah bertekstur kasar. Tanah bertekstur kasar lebih porus dan laju infiltrasinya lebih cepat. Walaupun demikian tanah bertekstur halus memiliki kapasitas memegang air lebih besar dari pada tanah pasir karna memiliki permukaan yang lebih luas. Sementara itu tekstur tanah di wilayah Kabupaten Tanah Laut diklasifikasikan menjadi 3 (tiga), yaitu tekstur halus (lempung berliat

hingga liat), tekstur sedang (lempung sampai lempung liat berdebu) dan tekstur kasar (lempung berpasir sampai berkerikil). Tekstur tanah akan berpengaruh terhadap kesuburan fisik tanah, kemampuan menyerap dan menyimpan air dan kepekaan terhadap erosi.

Sifat tanah yang bertekstur halus baik untuk budidaya maupun non budidaya. Pada tanah yang bertekstur halus semua tanaman dapat tumbuh dengan baik dan tahan terhadap erosi. Sedangkan pada tanah yang bertekstur sedang tanaman masih dapat tumbuh dengan baik, tetapi harus dengan perlakuan khusus untuk mencegah erosi, karena bertekstur sedang lebih peka terhadap erosi. Tanah dengan tekstur kasar memerlukan air sangat tinggi, sehingga daya simpan airnya sangat rendah, akibatnya kurang cocok untuk tanaman pangan lahan kering. Pada umumnya tanah di Kabupaten Tanah Laut ini bertekstur sedang yang meliputi jenis tanah alluvial, latosol dan podsolik yaitu 297.285 Ha (79,91%), tanah bertekstur halus meliputi jenis tanah gleisol dan podsonik seluas 46.750 Ha (12,54%) dan tanah yang bertekstur kasar meliputi jenis tanah alluvial seluas 28.915 Ha (7.55). Dengan demikian, di Kabupaten Tanah Laut sedikitnya terdapat 28.915 Ha (7.55%) mempunyai kendala dalam pengembangan kawasan budidaya dengan faktor pembatas tekstur tanah yang kasar.

2.1.1.1.7 Penggunaan Lahan

Ketersediaan tanah (lahan) memberikan gambaran potensi lahan dan arahan bagi kawasan yang dapat dikembangkan/dibudidayakan atau karena limitasinya tidak dapat dikembangkan sama sekali berdasarkan faktor-faktor fisik dasar. Penggunaan lahan sekarang memberi gambaran sejauh mana jenis dan tingkat pemanfaatan lahan yang telah dilakukan baik yang bersifat budidaya maupun bukan budidaya. Ketersediaan tanah pada dasarnya tidak dilepaskan dengan status atau penguasaannya sekarang. Status tanah sekarang pada dasarnya sangat menentukan mudah dan dapat tidaknya suatu bidang tanah dikuasai atau dialihkan penguasaannya oleh pihak ketiga untuk kegiatan tertentu.

Melihat dari luas wilayah yang ada dengan penggunaan lahan seluas 92.814 ha (24.6%) merupakan kawasan hutan, 71.288 ha (19,2%) merupakan lahan

perkebunan, 51.122 ha (13,7%) merupakan lahan sawah dan tegalan serta sisanya 4.157 ha (1,11%) untuk kawasan pemukiman dan lain-lain, maka Kabupaten Tanah Laut telah menyiapkan beragam potensi yang masih dan dapat dikelola untuk kepentingan peningkatan kesejahteraan masyarakat. Untuk itu, Kabupaten Tanah Laut melalui kebijakan penataan ruang wilayahnya melaui Perda Nomor 5 Tahun 2024 tentang Rencana Tata Ruang dan Wilayah Kabupaten Tanah Laut Tahun 2024-2043 telah menetapkan kawasan startegis di Kabupaten Tanah Laut, yaitu:

(1) Kawasan strategis dari sudut kepentingan pertumbuhan ekonomi, yaitu:
   a. Kawasan strategis Agropolitan Bumi Makmur dan Kurau, terdapat di:
      1. Kecamatan Bumi Makmur;
      2. Kecamatan Kurau; dan
      3. Kecamatan Takisung.
   b. Kawasan strategis Agropolitan Pelaihari, terdapat di:
      1. Kecamatan Batu Ampar;
      2. Kecamatan Pelaihari; dan
      3. Kecamatan Takisung.
   c. Kawasan strategis Agrowisata Panyipatan, terdapat di Kecamatan Panyipatan.
   d. Kawasan strategis industri, terdapat di:
      1. Kawasan industri Bati Bati terdapat di Kecamatan Bati Bati; dan
      2. Kawasan industri Jorong terdapat di Kecamatan Jorong.

(2) Kawasan strategis dari sudut kepentingan sosial budaya berupa Kawasan Geopark Meratus Pulau Datu terdapat di Kecamatan Panyipatan.

(3) Kawasan strategis dari sudut kepentingan pendayagunaan sumber daya alam dan/atau teknologi tinggi berupa Kawasan strategis PLTU Asam-Asam terdapat di Kecamatan Jorong.

(4) Kawasan strategis dari sudut kepentingan fungsi dan daya dukung lingkungan hidup berupa Kawasan strategis Taman Hutan Raya Sultan Adam, terdapat di:
   a. Kecamatan Bajuin;
   b. Kecamatan Batu Ampar;
   c. Kecamatan Jorong; dan
   d. Kecamatan Kintap.

(5) Kawasan Agrowisata

Potensi pariwisata alam yang dimiliki Kabupaten Tanah Laut sangat bervariatif seperti pantai, bukit, danau, dan air terjun. Pariwisata lainnya yang sangat berpotensi untuk dikembangkan adalah agrowisata, ekowisata, maupun wisata spiritual yang didukung dengan beberapa makam ulama yang termasuk dalam potensi cagar budaya Kabupaten. Selain itu, adanya kawasan pengembangan pariwisata di Kabupaten Tanah Laut terdiri dari:

1. KPP 1 Pelaihari, yaitu Kecamatan Pelaihari dan Kecamatan Bajuin
2. KPP 2 Takisung, yaitu Kecamatan Takisung
3. KPP 3 Panyipatan, yaitu Kecamatan Panyipatan
4. KPP 4 Bati-Bati, yaitu Kecamatan Bati-Bati, Kecamatan Kurau, dan Kecamatan Tambang Ulang
5. KPP 5 Jorong, yaitu Kecamatan Batu Ampar, Kecamatan Jorong, dan Kecamatan Kintap.

Selanjutnya, mengenai kawasan peruntukan permukiman, kawasan permukiman terdiri atas: (a) kawasan permukiman perkotaan; dan (b) Kawasan permukiman perdesaan. Kawasan permukiman perkotaan merupakan kawasan yang berada di luar kawasan lindung baik berupa kawasan perkotaan maupun perdesaan yang berfungsi sebagai lingkungan tempat tinggal atau lingkungan hunian dan tempat kegiatan yang mendukung peri kehidupan dan penghidupan.

2.1.1.2 Potensi Pengembangan Wilayah

Dalam rangka mendukung pertumbuhan daya saing daerah, penataan ruang menjadi salah satu hal penting dalam perencanaan pembangunan ke depan, mengingat kondisi geografis, potensi sektor pertanian secara keseluruhan, potensi pariwisata, dan potensi sumberdaya alam Kabupaten Tanah Laut. Pembangunan harus memanfaatkan berbagai sumberdaya potensial yang tersedia dimana nantinya perencanaan pembangunan harus lebih menekankan pada sektor-sektor unggulan tersebut.

Hal yang harus diupayakan dalam pengembangan wilayah adalah pengembangan dan pemerataan infrastruktur serta peningkatkan kapasitas ekonomi

di beberapa wilayah prioritas mengingat masih ada daerah di Kabupaten Tanah Laut yang belum terlalu maju. Pengembangan dan pemerataan infrastruktur di wilayah ini mutlak diutamakan. Hal ini karena masih rendahnya tingkat pelayanan infrastruktur dasar di semua wilayah yang akan berdampak pada terbatasnya kemampuan penduduk setempat dalam mengembangkan potensi sumberdaya yang dimiliki. Implementasi pembangunan pada masa mendatang diharapkan mampu berkembang guna meningkatkan taraf hidup dan tingkat kesejahteraan masyarakat sesuai dengan potensi yang dimilikinya. Berikut ini merupakan ketentuan umum zonasi rencana struktur ruang RTRW yang direncanakan oleh Pemerintah Kabupaten Tanah Laut berdasarkan RTRW Kabupaten Tanah Laut Tahun 2024-2043:

Tabel 2.6 Ketentuan Umum Zonasi Rencana Struktur Ruang RTRW Kabupaten Tanah Laut

Rencana Struktur Ruang Kabupaten	Deskripsi	Kegiatan Pemanfaatan Ruang			Ketentuan Teknis			
		Kegiatan Yang Diperbolehkan	Kegiatan Diperbolehkan Dengan Syarat	Kegiatan Yang Tidak Diperbolehkan	Intensitas Pemanfaatan Ruang	Sarana dan Prasarana Minimum	Ketentuan Lain	Ketentuan Khusus
A. Sistem Pusat Permukiman								
a) PKW	kawasan perkotaan yang berfungsi untuk melayani kegiatan skala provinsi atau beberapa kabupaten/kota	kegiatan perkotaan yang didukung fasilitas dan prasarana sesuai skala kegiatan.	pengembangan secara terbatas pada zona yang tidak termasuk dalam klasifikas iintensitas tinggi dengan syarat maksimum pengembangan 40 persen	kegiatan bukan perkotaan yang dapat mengurangi fungsi sebagai kawasan perkotaan	diatur sesuai dengan rencana detail tata ruang dan peraturan perundang-undangan yang berlaku	a. Sarana Pelayanan Umum Skala provinsi atau beberapa kabupaten/kota; b. terminal penumpang tipe B; c. rumah sakit kelas B; d. fasilitas jenjang pendidikan tinggi (perguruan tinggi) e. Pedagangan dan Jasa skala provinsi atau beberapa kabupaten/kota; f. fasilitas pelayanan umum pemerintahan antara lain kantor pelayanan kependudukan dan catatan sipil, kantor pelayanan perizinan, kantor pelayanan administrasi pemerintahan kabupaten,dan kantor kepolisian yang melayani skala provinsi atau	diatur sesuai dengan peraturan perundang-undangan yang berlaku	

Rencana Struktur Ruang Kabupaten	Deskripsi	Kegiatan Pemanfaatan Ruang			Ketentuan Teknis			
		Kegiatan Yang Diperbolehkan	Kegiatan Diperbolehkan Dengan Syarat	Kegiatan Yang Tidak Diperbolehkan	Intensitas Pemanfaatan Ruang	Sarana dan Prasarana Minimum	Ketentuan Lain	Ketentuan Khusus
						beberapa kabupaten/kota; g. fasilitas ketenagalistrikan; h. fasilitas sistem penyediaan air minum (SPAM); i. fasilitas Sistem pengolahan airlimbah (SPAL); j. fasilitas persampahan; k. fasilitas telekomunikasi; l. drainase perkotaan; dan m. jalur dan ruang evakuasi bencana.		
b) PKL	kawasan perkotaan yang berfungsi untuk melayani kegiatan skala kabupaten atau beberapa kecamatan.	kegiatan perkotaan yang didukung fasilitas dan prasarana sesuai skala kegiatan.	pengembangan secara terbatas pada zona yang tidak termasuk dalam klasifikas iintensitas tinggi dengan syarat maksimum pengembangan 35 persen	kegiatan bukan perkotaan yang dapat mengurangi fungsi sebagai kawasan perkotaan	diatur sesuai dengan rencana detail tata ruang dan peraturan perundang-undangan yang berlaku	a. Sarana Pelayanan Umum Skala Kabupaten; b. terminal penumpang tipe C; c. rumah sakit kelas C; d. fasilitas jenjang pendidikan menengah-tinggi (SMA/SMK, Politeknik) e. pasar induk	diatur sesuai dengan peraturan perundang-undangan yang berlaku	

Rencana Struktur Ruang Kabupaten	Deskripsi	Kegiatan Pemanfaatan Ruang			Ketentuan Teknis			
		Kegiatan Yang Diperbolehkan	Kegiatan Diperbolehkan Dengan Syarat	Kegiatan Yang Tidak Diperbolehkan	Intensitas Pemanfaatan Ruang	Sarana dan Prasarana Minimum	Ketentuan Lain	Ketentuan Khusus
						kabupaten; f. Pedagangan dan Jasa Skala Kabupaten; g. fasilitas pelayanan umum pemerintahan kabupaten antara lain kantor pelayanan kependudukan dan catatan sipil, kantor pelayanan perizinan, kantor pelayanan administrasi pemerintahan kabupaten, dan kantor kepolisian; h. fasilitas ketenagalistrikan; i. fasilitas sistem penyediaan air minum (SPAM); j. fasilitas Sistem pengolahan air limbah (SPAL); k. fasilitas persampahan; l. fasilitas telekomunikasi;		

Rencana Struktur Ruang Kabupaten	Deskripsi	Kegiatan Pemanfaatan Ruang			Ketentuan Teknis			
		Kegiatan Yang Diperbolehkan	Kegiatan Diperbolehkan Dengan Syarat	Kegiatan Yang Tidak Diperbolehkan	Intensitas Pemanfaatan Ruang	Sarana dan Prasarana Minimum	Ketentuan Lain	Ketentuan Khusus
						m. drainase perkotaan; dan n. jalur dan ruang evakuasi bencana.		
c) PPK	pusat permukiman yang berfungsi untuk melayani kegiatanskala kecamatan	kegiatan perkotaan yang didukung fasilitas dan prasarana sesuai skala kegiatan.	Diperbolehkan dilakukan engembangan secara terbatas pada zona yang tidak termasuk dalam klasifikas iintensitas tinggi dengan syarat maksimum pengembangan 30 persen	kegiatan bukan perkotaan yang dapat mengurangi fungsi sebagai kawasan perkotaan	diatur sesuai dengan rencana detail tata ruang dan peraturan perundang-undangan yang berlaku	a. Sarana Pelayanan Umum Skala kecamatan; b. terminal penumpang tipe C; c. puskesmas rawat inap; d. fasilitas jenjang pendidikan menengah (SMA dan SMP) e. Pedagangan dan Jasa Skala kecamatan; f. fasilitas pelayanan umum pemerintahan skala kecamatan g. fasilitas ketenagalistrikan; h. fasilitas sistem penyediaan air minum (SPAM); i. fasilitas Sistem pengolahan air limbah (SPAL); j. fasilitas	diatur sesuai dengan peraturan perundang-undangan yang berlaku	

Rencana Struktur Ruang Kabupaten	Deskripsi	Kegiatan Pemanfaatan Ruang			Ketentuan Teknis			
		Kegiatan Yang Diperbolehkan	Kegiatan Diperbolehkan Dengan Syarat	Kegiatan Yang Tidak Diperbolehkan	Intensitas Pemanfaatan Ruang	Sarana dan Prasarana Minimum	Ketentuan Lain	Ketentuan Khusus
						persampahan; k. fasilitas telekomunikasi; l. drainase perkotaan; dan m. jalur dan ruang evakuasi bencana.		
d) PPL	pusat permukiman yang berfungsi untuk melayani kegiatanskala antardesa	kegiatan perkotaan yang didukung fasilitas dan prasarana sesuai skala kegiatan.	Diperbolehkan dilakukan engembangan secara terbatas pada zona yang tidak termasuk dalam klasifikas iintensitas tinggi dengan syarat maksimum pengembangan 25 persen	kegiatan bukan perkotaan yang dapat mengurangi fungsi sebagai kawasan perkotaan	diatur sesuai dengan rencana detail tata ruang dan peraturan perundang-undangan yang berlaku	a. Sarana Pelayanan Umum Skala antar desa; b. Poskesdes dan puskesmas pembantu; c. fasilitas jenjang pendidikan menengah; d. Pedagangan dan Jasa Skala kecamatan; e. fasilitas pelayanan umum pemerintahan skala kecamatan f. fasilitas ketenagalistrikan; g. fasilitas sistem penyediaan air minum (SPAM); h. fasilitas Sistem pengolahan air limbah (SPAL);	diatur sesuai dengan peraturan perundang-undangan yang berlaku	

Rencana Struktur Ruang Kabupaten	Deskripsi	Kegiatan Pemanfaatan Ruang			Ketentuan Teknis			
		Kegiatan Yang Diperbolehkan	Kegiatan Diperbolehkan Dengan Syarat	Kegiatan Yang Tidak Diperbolehkan	Intensitas Pemanfaatan Ruang	Sarana dan Prasarana Minimum	Ketentuan Lain	Ketentuan Khusus
						i. fasilitas persampahan; j. fasilitas telekomunikasi; k. drainase perkotaan; dan l. jalur dan ruang evakuasi bencana.		
B. Sistem Jaringan Transportasi								
B.1. Sistem Jaringan Jalan								
• Jalan Kolektor		• Kegiatan berkepadatan sedang; • penggunaan lahan campuranberupa perumahan, perdagangan dan jasa berkepadatan sedang; dan • pengembangan RTH sepanjang jaringan jalan yang mempunyai fungsi konservasi dan penyediaan oksigen.	• Kegiatan komersial berupa industri ,perdagangan dan jasa dengan intensitas sedang dan menyediakan prasarana tersendiri; • perumahan dengan kepadatansedang dengan syarat tidak berorientasi langsung pada jalan kolektorprimer; • kegiatan lain berupa pariwisata, pendidikan, kesehatan,	• Kegiatan komersial berupa industri ,perdagangan dan jasa dengan intensitastinggi dan berorientasi langsung pada jalan kolektor primer; • perumahan dengan kepadatan tinggi yang langsung berorientasi langsung pada jalan kolektor primer; • kegiatan lain berupa pariwisata, pendidikan, kesehatan, olahraga disediakan secara terbatas yang langsung berorientasi langsung pada jalan	diatur sesuai dengan rencana detail tata ruang dan peraturan perundang-undangan yang berlaku	Prasarana dan sarana minimum berupa rambu lalu lintas,marka jalan, alat pemberi isyarat lalu lintas, alat penerangan jalan, alat pengendali dan pengaman pengguna jalan, alat pengawasan dan pengamanan jalan, fasilitas untuk sepeda, pejalan kaki, dan penyandang cacat, dan fasilitas pendukung kegiatan lalu lintas dan angkutan jalan yang berada di jalan dan di luar badan jalan	• penyediaan penempatan rambu yang sesuai dengan tipe penggunaan lahan dan pengguna jalan; • penyediaan penempatan iklan yang sesuai dengan tipe penggunaan lahan dan pengguna jalan; • penyediaan jembatan	

Rencana Struktur Ruang Kabupaten	Deskripsi	Kegiatan Pemanfaatan Ruang			Ketentuan Teknis			
		Kegiatan Yang Diperbolehkan	Kegiatan Diperbolehkan Dengan Syarat	Kegiatan Yang Tidak Diperbolehkan	Intensitas Pemanfaatan Ruang	Sarana dan Prasarana Minimum	Ketentuan Lain	Ketentuan Khusus
			olahraga disediakan secara terbatas melalui penyediaan sarana dan prasarana dengan memenuhi standart keamanan	kolektor primer; • kegiatan lain yang berpotensi membahayakan pengguna jalan kolektor primer; dan • alih fungsi lahan yang telah ditetapkan sebagai lahan pangan berkelanjutan, kawasan lindung atau fungsi-fungsi lain yang ditetapkan sebagai fungsi lindung			penyeberangan yang sesuai dengan tipe penggunaan lahan dan pengguna jalan; dan • penyediaan tempat pemberhentian angkutan yang sesuai dengan tipe penggunaan lahan dan pengguna jalan	
• Jalan loka lprimer		• kegiatan berkepadatan sedang sampai tinggi; • penggunaan lahan campuranberupa perumahan, perdagangan dan jasa berkepadatan sedang sampai tinggi; dan	• kegiatan komersial berupa industri, perdagangan dan jasa dengan intensitas sedang sampai tinggi dan menyediakan prasarana tersendiri; • perumahan dengan kepadatan	• kegiatan lain yang berpotensi membahayakan pengguna jalan lokal primer; dan • alih fungsi lahan yang telah ditetapkan sebagai lahan pangan berkelanjutan, kawasan lindung atau fungsi-fungsi lain yang ditetapkan sebagai fungsi	diatur sesuai dengan rencana detail tata ruang dan peraturan perundang-undangan yang berlaku	prasarana dan sarana minimum berupa rambu lalu lintas,marka jalan, alat pemberi isyarat lalu lintas, alat penerangan jalan, alat pengendali dan pengaman pengguna jalan, alat pengawasan dan pengamanan jalan, fasilitas untuk sepeda, pejalan kaki, dan	• penyediaan penempatan rambu yang sesuai dengan tipe penggunaan lahan dan pengguna jalan; • penyediaan penempatan iklan yang sesuai dengan	

Rencana Struktur Ruang Kabupaten	Deskripsi	Kegiatan Pemanfaatan Ruang			Ketentuan Teknis			
		Kegiatan Yang Diperbolehkan	Kegiatan Diperbolehkan Dengan Syarat	Kegiatan Yang Tidak Diperbolehkan	Intensitas Pemanfaatan Ruang	Sarana dan Prasarana Minimum	Ketentuan Lain	Ketentuan Khusus
		• pengembangan RTH sepanjang jaringan jalan yang mempunyai fungsi konservasi dan penyediaan oksigen.	sedang sampai tinggi dengan syarat tidak berorientasi langsung pada jalan loka lprimer; • kegiatan lain berupa pariwisata, pendidikan, kesehatan, olahraga disediakan secara terbatas melalui penyediaan sarana dan prasarana dengan memenuhi standart keamanan	lindung.		penyandang cacat, dan fasilitas pendukung kegiatan lalu lintas dan angkutan jalan yang berada di jalan dan di luar badan jalan.	tipe penggunaan lahan dan pengguna jalan; dan • penyediaantem pat pemberhentian angkutan yang sesuai dengan tipe penggunaan lahan dan pengguna jalan.	
• Jalan khusus		• kegiatan berkepadatan sedang sampai rendah; • penggunaan lahan campuranberupa perumahan, perdagangan dan	• kegiatan komersial berupa industri, perdagangan dan jasa dengan intensitas sedang sampai rendah dan menyediakan prasarana tersendiri;	• kegiatan komersial berupa industri ,perdagangan dan jasa dengan intensitastinggi dan berorientasi langsung pada jalan arteri primer; • perumahan dengan kepadatan tinggi yang	intensitas KDB, KLB dan KDH menyesuaikan dengan jenis peruntukan yang akan dilakuka nmemenuhi ketentuan ruang pengawasan jalan.	prasarana dan sarana minimum berupa rambu lalu lintas,marka jalan, alat pemberi isyarat lalu lintas, alat penerangan jalan, alat pengendali dan pengaman pengguna jalan, alat	• penyediaan penempatan rambu yang sesuai dengan tipe penggunaan lahan dan pengguna jalan;	

Rencana Struktur Ruang Kabupaten	Deskripsi	Kegiatan Pemanfaatan Ruang			Ketentuan Teknis			
		Kegiatan Yang Diperbolehkan	Kegiatan Diperbolehkan Dengan Syarat	Kegiatan Yang Tidak Diperbolehkan	Intensitas Pemanfaatan Ruang	Sarana dan Prasarana Minimum	Ketentuan Lain	Ketentuan Khusus
		jasa berkepadatan sedang sampai rendah; dan • pengembangan RTH sepanjang jaringan jalan yang mempunyai fungsi konservasi dan penyediaan oksigen.	• perumahan dengan kepadatansedang sampai rendah dengan syarat tidak berorientasi langsung pada jalan arteri primer; • kegiatan lain berupa pariwisata, pendidikan, kesehatan, olahraga disediakan secara terbatas melalui penyediaan sarana dan prasarana dengan memenuhi standart keamanan.	langsung berorientasi langsung pada jalan arteri primer; • kegiatan lain berupa pariwisata, pendidikan, kesehatan, olahraga disediakan secara terbatas yang langsung berorientasi langsung pada jalan arteri primer; • kegiatan lain yang berpotensi membahayakan pengguna jalan arteri primer; dan • alih fungsi lahan yang telah ditetapkan sebagai lahan pangan berkelanjutan, kawasan lindung atau fungsi-fungsi lain yang ditetapkan sebagai fungsi lindung.		pengawasan dan pengamanan jalan, fasilitas untuk sepeda, pejalan kaki, dan penyandang cacat, dan fasilitas pendukung kegiatan lalu lintas dan angkutan jalan yang berada di jalan dan di luar badan jalan.	• penyediaan penempatan iklan yang sesuai dengan tipe penggunaan lahan dan pengguna jalan; • penyediaan jembatan penyeberangan yang sesuai dengan tipe penggunaan lahan dan pengguna jalan; dan • penyediaan tempat pemberhentian angkutan yang sesuai dengan tipe penggunaan lahan dan pengguna jalan.	
• Jalan Tol		• diatur sesuai dengan peraturan perundang-	• diatur sesuai dengan peraturan perundang-	• diatur sesuai dengan peraturan perundang-undangan yang	• diatur sesuai dengan peraturan perundang-	• diatur sesuai dengan peraturan perundang-undangan yang	• diatur sesuai dengan peraturan	

Rencana Struktur Ruang Kabupaten	Deskripsi	Kegiatan Pemanfaatan Ruang			Ketentuan Teknis			
		Kegiatan Yang Diperbolehkan	Kegiatan Diperbolehkan Dengan Syarat	Kegiatan Yang Tidak Diperbolehkan	Intensitas Pemanfaatan Ruang	Sarana dan Prasarana Minimum	Ketentuan Lain	Ketentuan Khusus
		undangan yang berlaku.	undangan yang berlaku.	berlaku.	undangan yang berlaku.	berlaku.	perundang-undangan yang berlaku.	
• Terminal Penumpang		• diatur sesuai dengan peraturan perundang-undangan yang berlaku.	• diatur sesuai dengan peraturan perundang-undangan yang berlaku.	• diatur sesuai dengan peraturan perundang-undangan yang berlaku.	• diatur sesuai dengan peraturan perundang-undangan yang berlaku.	• diatur sesuai dengan peraturan perundang-undangan yang berlaku.	• diatur sesuai dengan peraturan perundang-undangan yang berlaku.	
• Termina lBarang		• diatur sesuai dengan peraturan perundang-undangan yang berlaku.	• diatur sesuai dengan peraturan perundang-undangan yang berlaku.	• diatur sesuai dengan peraturan perundang-undangan yang berlaku.	• diatur sesuai dengan peraturan perundang-undangan yang berlaku.	• diatur sesuai dengan peraturan perundang-undangan yang berlaku.	• diatur sesuai dengan peraturan perundang-undangan yang berlaku.	
• Jembatan		• diatur sesuai dengan peraturan perundang-undangan yang berlaku.	• diatur sesuai dengan peraturan perundang-undangan yang berlaku.	• diatur sesuai dengan peraturan perundang-undangan yang berlaku.	• diatur sesuai dengan peraturan perundang-undangan yang berlaku.	• diatur sesuai dengan peraturan perundang-undangan yang berlaku.	• diatur sesuai dengan peraturan perundang-undangan yang berlaku.	
• Sistem jaringan kereta api		• kegiatan dan penggunaan lahan peruntukan budidaya dan lindung di sepanjang sisi jaringan jalur kereta api diluar dari daerah milik jalur kereta api;	pemanfaatan ruang yang dapat bersinergi dengan jaringan transportasi kereta api sesuai dengan persyaratan yang berlaku	• pemanfaatan lahan yang dapat mengganggu kepentingan operasi dan keselamatan transportasi perkeretaapian; • b). pemanfaatan ruang yang peka terhadap kebisingan	diatur sesuai dengan peraturan perundang-undangan yang berlaku.	diatur sesuai dengan peraturan perundang-undangan yang berlaku.	diatur sesuai dengan peraturan perundang-undangan yang berlaku.	

Rencana Struktur Ruang Kabupaten	Deskripsi	Kegiatan Pemanfaatan Ruang			Ketentuan Teknis			
		Kegiatan Yang Diperbolehkan	Kegiatan Diperbolehkan Dengan Syarat	Kegiatan Yang Tidak Diperbolehkan	Intensitas Pemanfaatan Ruang	Sarana dan Prasarana Minimum	Ketentuan Lain	Ketentuan Khusus
		• kegiatan dan penggunaan lahan di ruang pengawasan jalur kereta api berupa papan tanda bahaya		akibat lalu lintas kereta api di sepanjang daerah pengawasan jalur kereta api.				
B.2. Sistem Transportasi Laut								
• Pelabuhan Pengumpul		• pengembangan kegiatan yang menunjang operasionalisasi transportasi laut berupa pelabuhan dan prasarana penunjang; • pengembangan kegiatan yang dapat memanfaatkan transportasi laut; kegiatan selain fasilitas pokok dan fasilitas penunjang di daerah lingkungan kerja pelabuhan	• prasarana penunjang pelabuhan yang masih berkesesuaian dengan fungsinya • industri yang berhubungan dengan pelabuhan .	• kegiatan selain fasilitas pokok dan fasilitas penunjang di daerah lingkungankerja pelabuhan; • kegiatan yang mengganggu operasional kerja sistem transportas ilaut; kegiatan di ruang udara bebas di atas badan air yang berdampak pada keberadaan jalur transportasi laut	diatur sesuai dengan peraturan perundang-undangan yang berlaku.	diatur sesuai dengan peraturan perundang-undangan yang berlaku.	diatur sesuai dengan peraturan perundang-undangan yang berlaku.	

Rencana Struktur Ruang Kabupaten	Deskripsi	Kegiatan Pemanfaatan Ruang			Ketentuan Teknis			
		Kegiatan Yang Diperbolehkan	Kegiatan Diperbolehkan Dengan Syarat	Kegiatan Yang Tidak Diperbolehkan	Intensitas Pemanfaatan Ruang	Sarana dan Prasarana Minimum	Ketentuan Lain	Ketentuan Khusus
• Pelabuhan Pengumpan Lokal		• pengembangan kegiatan yang menunjang operasionalisasi transportasi laut berupa pelabuhan dan prasarana penunjang; • pengembangan kegiatan yang dapat memanfaatkan transportasi laut; • kegiatan selain fasilitas pokok dan fasilitas penunjang di daerah lingkungan kerja pelabuhan	• prasarana penunjang pelabuhan yang masih berkesesuaian dengan fungsinya • industri yang berhubungan dengan pelabuhan .	• kegiatan selain fasilitas pokok dan fasilitas penunjang di daerah lingkungankerja pelabuhan; • kegiatan yang mengganggu operasional kerja sistem transportas ilaut; • kegiatan di ruang udara bebas di atas badan air yang berdampak pada keberadaan jalur transportasi laut	diatur sesuai dengan peraturan perundang-undangan yang berlaku.	diatur sesuai dengan peraturan perundang-undangan yang berlaku.	diatur sesuai dengan peraturan perundang-undangan yang berlaku.	
• Termina lKhusus		• diatur sesuai dengan peraturan perundang-undangan yang berlaku.	• diatur sesuai dengan peraturan perundang-undangan yang berlaku.	• diatur sesuai dengan peraturan perundang-undangan yang berlaku.	• diatur sesuai dengan peraturan perundang-undangan yang berlaku.	• diatur sesuai dengan peraturan perundang-undangan yang berlaku.	• diatur sesuai dengan peraturan perundang-undangan yang berlaku.	
• Pelabuhan Perikanan		• diatur sesuai dengan peraturan	• diatur sesuai dengan peraturan perundang-	• diatur sesuai dengan peraturan perundang-undangan	• diatur sesuai dengan peraturan perundang-	• diatur sesuai dengan peraturan perundang-	• diatur sesuai dengan peraturan	

Rencana Struktur Ruang Kabupaten	Deskripsi	Kegiatan Pemanfaatan Ruang			Ketentuan Teknis			
		Kegiatan Yang Diperbolehkan	Kegiatan Diperbolehkan Dengan Syarat	Kegiatan Yang Tidak Diperbolehkan	Intensitas Pemanfaatan Ruang	Sarana dan Prasarana Minimum	Ketentuan Lain	Ketentuan Khusus
		perundang-undangan yang berlaku.	undangan yang berlaku.	yang berlaku.	undangan yang berlaku.	undangan yang berlaku.	perundang-undangan yang berlaku.	
• Pangkalan Pendaratan Ikan		• diatur sesuai dengan peraturan perundang-undangan yang berlaku.	• diatur sesuai dengan peraturan perundang-undangan yang berlaku.	• diatur sesuai dengan peraturan perundang-undangan yang berlaku.	• diatur sesuai dengan peraturan perundang-undangan yang berlaku.	• diatur sesuai dengan peraturan perundang-undangan yang berlaku.	• diatur sesuai dengan peraturan perundang-undangan yang berlaku.	
C. Sistem Jaringan Energi								
Jaringan Infrastruktur Ketenagalistrikan								
a) Infrastruktur Pembangkit tenaga listrik dan Sarana Pendukungnya		• RTH berupa taman; dan • pertanian tanaman pangan	• Fasilitas umum dengan kepadatan dan intensitas rendah; • fasilitas komersial perdagangan, jasa, dan industri dengan kepadatan dan intensitas rendah	• Fasilitas umum dengan kepadatandan intensitas tinggi, dengan ketinggian bangunan lebih dari dua lantai; • fasilitas komersial perdagangan, jasa,dan industri dengan kepadatan dan intensitas tinggi, dengan ketinggian bangunan lebih dari dua lantai; • perumahan dengan kepadatan dan intensitas tinggi, dengan ketinggian	diatur sesuai dengan peraturan perundang-undangan yang berlaku.	Prasarana dan sarana minimum berupa bangunan pelengkap	Ketentuan lain-lain melalui penyediaan RTH, pelataranparkir, dan ruang keamanan pengguna	

Rencana Struktur Ruang Kabupaten	Deskripsi	Kegiatan Pemanfaatan Ruang			Ketentuan Teknis			
		Kegiatan Yang Diperbolehkan	Kegiatan Diperbolehkan Dengan Syarat	Kegiatan Yang Tidak Diperbolehkan	Intensitas Pemanfaatan Ruang	Sarana dan Prasarana Minimum	Ketentuan Lain	Ketentuan Khusus
				bangunan lebih dari dua lantai				
b) Jaringan Infrastruktur Penyaluran Tenaga Listrik dan sarana pendukung		• RTH berupa taman; dan • pertanian tanaman pangan.	• fasilitas umum dengan kepadatan dan intensitas rendah; dan • fasilitas komersial perdagangan, jasa, dan industri dengan kepadatan dan intensitas rendah.	• fasilitas umum dengan kepadatan dan intensitas tinggi, dengan ketinggian bangunan lebih dari dua lantai; • fasilitas komersial perdagangan, jasa, dan industri dengan kepadatan dan intensitas tinggi, dengan ketinggian bangunan lebih dari dua lantai; dan • perumahan dengan kepadatan dan intensitas tinggi, dengan ketinggian bangunan lebih dari dua lantai.	diatur sesuai dengan peraturan perundang-undangan yang berlaku.	prasarana dan sarana minimum berupa bangunan pelengkap	ketentuan lain-lain melalui penyediaan RTH, pelataranparkir, dan ruang keamanan pengguna.	
D. Sistem Jaringan telekomunikasi								
a) JaringanTetap		diatur sesuai dengan peraturan perundang-undangan yang berlaku	diatur sesuai dengan peraturan perundang-undangan yang berlaku	diatur sesuai dengan peraturan perundang-undangan yang berlaku	diatur sesuai dengan rencana detail tata ruangdan peraturan perundang-undangan yang	diatur sesuai dengan rencana detail tata ruang dan peraturan perundang-undangan yang berlaku	diatur sesuai dengan rencana detail tata ruang dan peraturan perundang-undangan yang	

Rencana Struktur Ruang Kabupaten	Deskripsi	Kegiatan Pemanfaatan Ruang			Ketentuan Teknis			
		Kegiatan Yang Diperbolehkan	Kegiatan Diperbolehkan Dengan Syarat	Kegiatan Yang Tidak Diperbolehkan	Intensitas Pemanfaatan Ruang	Sarana dan Prasarana Minimum	Ketentuan Lain	Ketentuan Khusus
					berlaku		berlaku	
b) Jaringan bergerak		diatur sesuai dengan peraturan perundang-undangan yang berlaku	diatur sesuai dengan peraturan perundang-undangan yang berlaku	diatur sesuai dengan peraturan perundang-undangan yang berlaku	diatur sesuai dengan rencana detail tata ruang dan peraturan perundang-undangan yang berlaku	diatur sesuai dengan rencana detail tata ruang dan peraturan perundang-undangan yang berlaku	diatur sesuai dengan rencana detail tata ruang dan peraturan perundang-undangan yang berlaku	
E. Sistem Jaringan Sumber Daya Air								
a) Sistem Jaringan Irigasi		diatur sesuai dengan rencana detail tata ruang dan peraturan perundang-undangan yang berlaku	diatur sesuai dengan rencana detail tata ruang dan peraturan perundang-undangan yang berlaku	diatur sesuai dengan rencana detail tata ruang dan peraturan perundang-undangan yang berlaku	diatur sesuai dengan rencana detail tata ruang dan peraturan perundang-undangan yang berlaku	diatur sesuai dengan rencana detail tata ruang dan peraturan perundang-undangan yang berlaku	diatur sesuai dengan rencana detail tata ruang dan peraturan perundang-undangan yang berlaku	
b) Sistem Pengendalian Banjir		diatur sesuai dengan rencana detail tata ruang dan peraturan perundang-undangan yang berlaku	diatur sesuai dengan rencana detail tata ruang dan peraturan perundang-undangan yang berlaku	diatur sesuai dengan rencana detail tata ruang dan peraturan perundang-undangan yang berlaku	diatur sesuai dengan rencana detail tata ruang dan peraturan perundang-undangan yang berlaku	diatur sesuai dengan rencana detail tata ruang dan peraturan perundang-undangan yang berlaku	diatur sesuai dengan rencana detail tata ruang dan peraturan perundang-undangan yang berlaku	
c) BangunanSumber Daya Air		• pertanian berupa tanamankeras, perdu, tanaman	• bangunan penunjang pariwisata; dan • bangunan	• bangunan yang tidak berhubungan secara langsung dengan fungsi mata air; dan	diatur sesuai dengan rencana detail tata ruang dan peraturan	prasarana dan sarana minimum berupa pelindung sungai berupa jalan setapak,	• sepanjang ruang sempadan dapat	

Rencana Struktur Ruang Kabupaten	Deskripsi	Kegiatan Pemanfaatan Ruang			Ketentuan Teknis			
		Kegiatan Yang Diperbolehkan	Kegiatan Diperbolehkan Dengan Syarat	Kegiatan Yang Tidak Diperbolehkan	Intensitas Pemanfaatan Ruang	Sarana dan Prasarana Minimum	Ketentuan Lain	Ketentuan Khusus
		pelindung mata air; • bangunan penunjang pemanfaatan mata air antara lain pipa sambungan ai rbersih; dan • bangunan penampung air untuk didistribusikan sebagai air minum dan irigasi.	pengontrol debit dan kualitas air.	• kegiatan baik berupa bangunan maupun bukan yang potensi mencemari mata air.	perundang-undangan yang berlaku	kelengkapan bangunan yang diijinkan, dan bangunan pelindung terhadap kemungkinan banjir;	dikembangkan RTH produktif; dan • penyediaan rambu dan peringatan keselamatan terkait dengan sumber air.	
F. Sistem Jaringan Prasarana Lainnya								
F.1 Sistem Penyediaan Air Minum (SPAM)								
Jaringan perpipaan		diatur sesuai dengan rencana detail tata ruang dan peraturan perundang-undangan yang berlaku	diatur sesuai dengan rencana detail tata ruang dan peraturan perundang-undangan yang berlaku	diatur sesuai dengan rencana detail tata ruang dan peraturan perundang-undangan yang berlaku	diatur sesuai dengan rencana detail tata ruang dan peraturan perundang-undangan yang berlaku	diatur sesuai dengan rencana detail tata ruang dan peraturan perundang-undangan yang berlaku	diatur sesuai dengan rencana detail tata ruang dan peraturan perundang-undangan yang berlaku	
Bukan Jaringan Perpipaan		diatur sesuai dengan rencana detail tata ruang	diatur sesuai dengan rencana detail tata ruang	diatur sesuai dengan rencana detail tata ruang dan peraturan	diatur sesuai dengan rencana detail tata ruang	diatur sesuai dengan rencana detail tata ruang dan peraturan	diatur sesuai dengan rencana detail tata ruang	

Rencana Struktur Ruang Kabupaten	Deskripsi	Kegiatan Pemanfaatan Ruang			Ketentuan Teknis			
		Kegiatan Yang Diperbolehkan	Kegiatan Diperbolehkan Dengan Syarat	Kegiatan Yang Tidak Diperbolehkan	Intensitas Pemanfaatan Ruang	Sarana dan Prasarana Minimum	Ketentuan Lain	Ketentuan Khusus
		dan peraturan perundang-undangan yang berlaku	dan peraturan perundang-undangan yang berlaku	perundang-undangan yang berlaku	dan peraturan perundang-undangan yang berlaku	perundang-undangan yang berlaku	dan peraturan perundang-undangan yang berlaku	
F.2. Sistem Pengelolaan Air Limbah (SPAL)								
Sistem Pembuangan Air Limbah		diatur sesuai dengan rencana detail tata ruang dan peraturan perundang-undangan yang berlaku	diatur sesuai dengan rencana detail tata ruang dan peraturan perundang-undangan yang berlaku	diatur sesuai dengan rencana detail tata ruang dan peraturan perundang-undangan yang berlaku	diatur sesuai dengan rencana detail tata ruang dan peraturan perundang-undangan yang berlaku	diatur sesuai dengan rencana detail tata ruang dan peraturan perundang-undangan yang berlaku	diatur sesuai dengan rencana detail tata ruang dan peraturan perundang-undangan yang berlaku	
F.3. Sistem Pengelolaan Limbah B3								
Sistem Pengelolaan limbah B3		diatur sesuai dengan rencana detail tata ruang dan peraturan perundang-undangan yang berlaku	diatur sesuai dengan rencana detail tata ruang dan peraturan perundang-undangan yang berlaku	diatur sesuai dengan rencana detail tata ruang dan peraturan perundang-undangan yang berlaku	diatur sesuai dengan rencana detail tata ruang dan peraturan perundang-undangan yang berlaku	diatur sesuai dengan rencana detail tata ruang dan peraturan perundang-undangan yang berlaku	diatur sesuai dengan rencana detail tata ruang dan peraturan perundang-undangan yang berlaku	
F.4 Sistem Jaringan Persampahan								

Rencana Struktur Ruang Kabupaten	Deskripsi	Kegiatan Pemanfaatan Ruang			Ketentuan Teknis			
		Kegiatan Yang Diperbolehkan	Kegiatan Diperbolehkan Dengan Syarat	Kegiatan Yang Tidak Diperbolehkan	Intensitas Pemanfaatan Ruang	Sarana dan Prasarana Minimum	Ketentuan Lain	Ketentuan Khusus
TPS3R, TPS, TPA, TPST	Kegiatan yang sistematis, menyeluruh, dan berkesinambungan yang meliputi pengurangan dan penanganan sampah.	• Kegiatan pemilihan dan pemilahan, pengolahan sampah; • RTH produktif maupun non produktif; dan • Bangunan pendukung pengolah sampah	kegiatan atau bangunan yang berhubungan dengan sampah seperti penelitian dan pembinaan masyarakat	seluruh kegiatan yang tidak berhubungan dengan pengelolaan sampah	diatur sesuai dengan rencana detail tata ruang dan peraturan perundang-undangan yang berlaku	Prasarana dan sarana minimum berupa unit pengelolaan sampah antara lain pembuatan kompos dan Pembangkit Listrik Tenaga Sampah (PLTS)	Ketentuan lain-lain berupa kerjasama antara pelaku pengolah sampah dilakukan melalui kerjasama tersendiri sesuai dengan perundang-undangan yang berlaku	
F.5 Sistem Jaringan Evakuasi Bencana								
Jalur dan Tempat Evakuasi Bencana		diatur sesuai dengan rencana detail tata ruang dan peraturan perundang-undangan yang berlaku	diatur sesuai dengan rencana detail tata ruang dan peraturan perundang-undangan yang berlaku	diatur sesuai dengan rencana detail tata ruang dan peraturan perundang-undangan yang berlaku	diatur sesuai dengan rencana detail tata ruang dan peraturan perundang-undangan yang berlaku	diatur sesuai dengan rencana detail tata ruang dan peraturan perundang-undangan yang berlaku	diatur sesuai dengan rencana detail tata ruang dan peraturan perundang-undangan yang berlaku	
F.6 Sistem Drainase								
Jaringan Drainase		diatur sesuai dengan rencana detail tata ruang dan peraturan perundang-	diatur sesuai dengan rencana detail tata ruangdan peraturan perundang-	diatur sesuai dengan rencana detail tata ruang dan peraturan perundang-undangan yang berlaku	diatur sesuai dengan rencana detail tata ruangdan peraturan perundang-	diatur sesuai dengan rencana detail tata ruang dan peraturan perundang-undangan yang berlaku	diatur sesuai dengan rencana detail tata ruang dan peraturan perundang-	

Rencana Struktur Ruang Kabupaten	Deskripsi	Kegiatan Pemanfaatan Ruang			Ketentuan Teknis			
		Kegiatan Yang Diperbolehkan	Kegiatan Diperbolehkan Dengan Syarat	Kegiatan Yang Tidak Diperbolehkan	Intensitas Pemanfaatan Ruang	Sarana dan Prasarana Minimum	Ketentuan Lain	Ketentuan Khusus
		undangan yang berlaku	undangan yang berlaku		undangan yang berlaku		undangan yang berlaku	

Sumber: PERDA Nomor 5 Tahun 2024 tentang Tata Ruang Wilayah Kabupaten Tanah Laut Tahun 2024-2043

2.1.1.3 Wilayah Rawan Bencana

Berdasarkan data Indeks Risiko Bencana Indonesia (IRBI) Tahun 2023 yang diterbitkan oleh Pusat Data, Informasi dan Komunikasi Kebencanaan Badan Nasional Penanggulangan Bencana, Kabupaten Tanah Laut memiliki skor Indeks Risiko Bencana yaitu 170,82 dengan kategori kelas risiko Tinggi. Data yang digunakan merupakan data hasil kajian risiko yang terdiri dari data: (1) bahaya per jenis bencana, (2) jiwa terpapar per jenis bencana, (3) kerugian rupiah per jenis bencana, (4) kerusakan lingkungan (ha) per jenis bencana dan (5) kapasitas pemerintah daerah per kabupaten/kota.

Berdasarkan kondisi wilayahnya dilihat dari karakteristik ekoregionnya, Kabupaten Tanah Laut memiliki kerawanan terhadap kebakaran hutan, kekeringan, banjir dan pendangkalan sungai, erosi permukaan dan degradasi lahan karena penambangan batubara, tanah longsor. Berdasarkan Data Jumlah Kejadian Bencana Alam menurut Kecamatan di Kabuaten Tanah Laut pada tahun 2023 Tabel 2.9, bencana banjir masih menjadi bencana alam yang sering terjadi di Kabupaten Tanah Laut dengan total 28 kejadian. Disusul dengan bencana kebakaran hutan dan lahan sebanyak 9 kejadian, angin putting beliung sebanyak 25 kejadian dan gelombang pasang sebanyak 2 kejadian.

REKAPITULASI DATA KEJADIAN BENCANA
BADAN PENANGGULANGAN BENCANA DAERAH KAB. TANAH LAUT
01 JANUARI S/D 31 DESEMBER 2023

Jenis Kejadian	Kecamatan											
	Bati-Bati	Batu Ampar	Kintap	Kurau	Panyipatan	Pelaihari	Takisung	Tambang Ulang	Bajuin	Bumi Makmur	Jorong	Grand Total
Banjir	5	0	0	0	0	6	2	0	0	0	0	13
Cuaca Ekstrem (Angin Puting Beliung, Pohon Tumbang)	0	0	0	4	0	3	1	1	0	0	0	9
Gelombang Pasang/Abrasi	0	0	0	0	0	0	0	0	0	0	0	0
Kebakaran Hutan dan Lahan	62	2	31	15	21	61	24	62	5	5	0	288
Kebakaran Permukiman, Fasilitas Umum Dan Lain-Lain	4	1	7	1	0	13	2	2	3	0	2	35
Pencarian dan Pertolongan	0	1	0	0	0	1	1	1	0	0	0	4
Grand Total	**71**	**4**	**38**	**20**	**21**	**84**	**30**	**66**	**8**	**5**	**2**	**349**

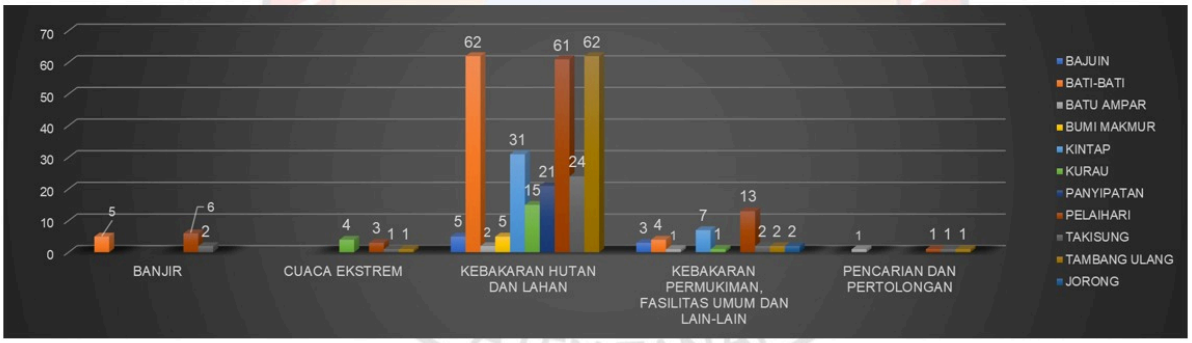

Sumber : Pusdalops Bpbd Tala

Gambar 2.2 Rekapitulasi Data Kejadian Bencana di Kabupaten Tanah Laut, 2023

Sumber: Badan Penanggulangan Bencana Daerah Kab. Tanah Laut, 2024

Bencana akan terjadi dan menimbulkan dampak kerugian bila skala dari ancaman terlalu tinggi, kerentanan terlalu besar, dan kapasitas serta kesiapan yang dimiliki masyarakat atau pemerintah tidak cukup memadai untuk mengatasinya. Ancaman atau bahaya tidak akan menjadi bencana apabila kejadian tersebut tidak menimbulkan kerugian baik fisik maupun korban jiwa. Secara teknis, bencana terjadi karena adanya ancaman dan kerentanan yang bekerjasama secara sistematis serta dipicu oleh faktor-faktor luar sehingga menjadikan potensi ancaman yang tersembunyi muncul ke permukaan sebagai ancaman nyata. Risiko bencana daerah dilihat melalui pengkajian risiko bencana yang dilakukan dengan manganalisis nilai-nilai ancaman atau bahaya, kerentanan, dan nilai kapasitas suatu daerah. Risiko bencana sendiri merupakan sesuatu yang dapat menyebabkan ancaman atau membahayakan jiwa, harta benda, mata pencaharian, dan lingkungan tempat mereka bergantung.

Tingkat risiko bencana merupakan gabungan dari tingkat bahaya, tingkat kerentanan dan tingkat kapasitas yang telah dihasilkan sebelumnya. Hasil rangkuman dalam menghasilkan tingkat risiko untuk potensi bencana di Kabupaten Tanah Laut dapat dilihat pada Tabel 2.16. Dari hasil penggabungan tingkat bahaya, kerentanan, dan kapasitas dapat ditentukan tingkat risiko bencana Kabupaten Tanah Laut. Tingkat risiko untuk 7 (tujuh) jenis bencana di Kabupaten Tanah Laut memiliki potensi dengan tingkat risiko tinggi. Hal ini gambaran bagi Pemerintah Kabupaten Tanah Laut dan pihak terkait untuk menyusun upaya-upaya untuk pengurangan risiko bencana guna mendukung penyelenggaraan penanggulangan bencana di Kabupaten Tanah Laut.

Tabel 2.7 Tingkat Risiko Bencana di Kabupaten Tanah Laut

No	Jenis Bencana	Tingkat Bahaya	Tingkat Kerentanan	Tingkat Kapasitas	Tingkat Risiko
1	Banjir	Tinggi	Sedang	Rendah	Sedang
2	Banjir Bandang	Tinggi	Sedang	Rendah	Sedang
3	Cuaca Ekstrim	Tinggi	Sedang	Rendah	Sedang
4	Gelombang Ekstrim dan Abrasi	Tinggi	Sedang	Rendah	Sedang
5	Kebakaran Hutan dan Lahan	Tinggi	Tinggi	Rendah	Tinggi
6	Kekeringan	Sedang	Rendah	Rendah	Sedang
7	Tanah Longsor	Sedang	Sedang	Rendah	Sedang

Sumber: BPBD Kabupaten Tanah Laut (KRB Kab. Tanah Laut Tahun 2018 – 2023)

Bedasarkan data dari BNPB, Indeks Resiko Bencana Kabupaten Tanah Laut dapat dilihat pada tabel di bawah ini:

Tabel 2.8 Indeks Risiko Bencanan Kabupaten Tanah Laut, 2019-2023

Uraian	2019	2020	2021	2022	2023
Indeks Risiko Bencana Kab. Tanah Laut	178,00	178,00	178,00	156,33	170,82

Sumber: BNPB, 2024

Berdasarkan RTRW Kabupaten Tanah Laut Tahun 2024-2043, Rencana sistem jaringan evakuasi bencana meliputi jalur evakuasi bencana dan tempat evakuasi bencana, yaitu:

1. Rencana Pengembangan Jalur Evakuasi, meliputi:

- Jalan Arteri Primer, melintas di:
  a. Jln. Gunung Khayangan (Pelaihari)
  b. Jln. Muslimin (Pelaihari)
  c. Ruas Bati Bati - Bts. Kota Pelaihari
  d. Ruas Bts. Kota Pelaihari - Kp. Asam-Asam
  e. Ruas Ds. Liang Anggang (Bts. Kab. Tala) - Bati Bati
  f. Ruas Kp. Asam Asam – Kintap.
- Jalan lokal sekunder, melintas di Kecamatan Pelaihari.
- Jalan lingkungan primer, melintas di Kecamatan Bati bati, Kecamatan Jorong, Kecamatan Pelaihari, dan Kecamatan Takisung.

2. Rencana Tempat Evakuasi, meliputi:

a. Rencana Tempat Evakuasi Sementara

Rencana Pembangunan tempat evakuasi sementara di Kabupaten Tanah Laut berada di SPU yang berada di:

a) Tempat Evakuasi Sementara di Kecamatan Bati Bati (tiga lokasi)
b) Tempat Evakuasi Sementara di Kecamatan Jorong
c) Tempat Evakuasi Sementara di Kecamatan Kintap
d) Tempat Evakuasi Sementara di Kecamatan Kurau
e) Tempat Evakuasi Sementara di Kecamatan Pelaihari (empat lokasi)
f) Tempat Evakuasi Sementara di Kecamatan Takisung (tiga lokasi).

a. Tempat Evakuasi Akhir

Rencana Pembangunan tempat evakuasi akhir di Kabupaten Tanah Laut yaitu berlokasi di Stadion Pertasi Kencana Kabupaten Tanah Laut Kecamatan Pelaihari.

Tabel 2.9 Pencapaian SPM Bidang Trantibumlinmas

di Badan Penanggulangan Bencana Daerah Kabupaten Tanah Laut Tahun 2023

No	Jenis Pelayanan Dasar	Indikator Pencapaian	Satuan	Target	Capaian
1	Pelayanan Informasi Rawan Bencana	Pemetaan terhadap lokasi/daerah rawan bencana melalui penyusunan dokumen Kajian Risiko Bencana (tersedianya KRB dalam bentuk dokumen yang sah/legal)	1	Dokumen	1
2	Pelayanan Pencegahan dan Kesiapsiagaan terhadap Bencana	Identifikasi dan pemetaan terhadap warga negara di kawasan rawan bencana	316.864	Orang	316.864
3	Pelayanan Penyelamatan dan Evakuasi Korban Bencana	Melakukan sosialisasi, Komunikasi, Informasi dan Edukasi (KIE) rawan bencana (tatap muka dengan penduduk di daerah rawan bencana, melalui media sosial dan wahana multimedia)	316.864	Orang	316.864
4		Penyediaan dan pemasangan rambu evakuasi dan papan informasi publik KIE per jenis bencana	2	Buah	2
5		Sarana prasarana penanggulangan bencana (seperti : tenda komando, mobil rescue, dapur umum, tenda posko kesehatan, air sanitasi, …. dll)	41	Unit	41
6		Peningkatan kapasitas personil/Sumber Daya Manusia (SDM) (terlatihnya aparatur yang menangani suburusan bencana dan Warga Negara yang berada di kawasan rawan bencana)	25	Orang	25

No	Jenis Pelayanan Dasar	Indikator Pencapaian	Satuan	Target	Capaian
7		Aktivasi sistem komando penanganan darurat bencana (terlaksananya koordinasi sistem komando oleh pusdalops penanggulangan bencana dalam penyiapan petugas penanganan darurat bencana)	29	Orang	29
8		Melakukan respon cepat darurat bencana (penyediaan dokumen kaji cepat dan penetapan status darurat bencana)	2	SK Penetapan	2
9		Respon Cepat kejadian luar biasa (KLB) penyakit/wabah zoonosis prioritas (terrespon secara cepat setiap hasil penetapan status KLB kurang dari 24 jam)	1	Kejadian	1
10		Pendataan terhadap warga yang terkena/menjadi korban bencana	7	Orang	7
11		Pelaksanaan pencarian, pertolongan evakuasi korban bencana	79	Kali	79

Sumber: BPBD Kab. Tanah Laut, 2024

Realisasi pelaksanaan SPM Sub Urusan Bencana yang dilaksanakan oleh BPBD Kab. Tanah Laut tahun 2023 terdapat beberapa kendala hal tersebut adalah sebagai berikut :

- Masih kurangnya anggaran yang tersedia untuk menunjang keberhasilan pelaksanaan SPM Sub Urusan Kebencanaan
- Kurangnya pengatahuan dan kesadaran pelaksana terkait strategi pemenuhan SPM Sub urusan Kebencanaan.
- Klasifikasi SOTK BPBD kab. Tanah Laut yang masih dalam klasifikasi B sehingga beban kerja BPBD hanya diampu oleh Kepala Pelaksana BPBD

dengan eselon III dan Sekretaris dengan eselon IV/A serta 3 orang kepala seksi eselon IV/A.

- • Pengelolangan database kebencanaan di kab. Tanah Laut masih bersifat manual dan sporadik yang belum terintegrasi lintas sektoral dalam satu sistem, terutama integrasi dengan database penduduk miskin dan rentan

2.1.1.4 Kondisi Demografi

Penduduk sebagai faktor utama pembangunan merupakan modal dasar keberhasilan pembangunan suatu wilayah. Besaran, komposisi, dan distribusi penduduk akan mempengaruhi struktur ruang dan kegiatan sosial dan ekonomi masyarakat. Seluruh aspek pembangunan memiliki korelasi dan interaksi dengan kondisi kependudukan yang ada, sehingga informasi tentang demografi memiliki posisi strategis dalam penentuan kebijakan. Penduduk dibagi atas kelompok–kelompok tertentu, atau dapat dikatakan atas komposisi penduduk tertentu. Susunan penduduk tersebut menggambarkan pengelompokan penduduk menurut karakteristik yang sama seperti jenis kelamin, umur, tingkat pendidikan, dan mata pencaharian. Jumlah penduduk Kabupaten Tanah Laut berdasarkan Badan Pusat Statistik Kabupaten Tanah Laut pada tahun 2023 adalah sebanyak 364.117 jiwa. Laju pertumbuhan penduduk Kabupaten Tanah Laut selama periode 2022-2023 adalah 1,59 %.

Kecamatan yang memiliki jumlah penduduk tertinggi di Kabupaten Tanah Laut adalah Kecamatan Pelaihari yaitu sebanyak 81.234 jiwa dan memiliki laju pertumbuhan penduduk sebesar 1,16 % sepanjang tahun 2022-2023. Wilayah yang memiliki penduduk tertinggi kedua adalah Kecamatan Bati-Bati yaitu sebanyak 46.195 jiwa dengan pertumbuhan penduduk seesar laju 1,18 %, disusul Kecamatan Kintap sebanyak 44.563 jiwa dengan laju 0,99%, dan Kecamatan Jorong sebanyak 35.731 jiwa dengan laju pertumbuhan penduduk 1,69 %. Sementara itu, kecamatan dengan jumlah penduduk terkecil adalah Kecamatan Bumi Makmur yaitu 14.347 jiwa dengan laju 1,17 %. Jika dilihat dari kepadatan penduduk, wilayah yang memiliki kepadatan penduduk tertinggi adalah Kecamatan Pelaihari yaitu sebesar

223 jiwa per km2, disusul oleh Kecamatan Bati-Bati sebesar 197 jiwa per km2, dan Kecamatan Takisung sebesar 151 jiwa per km2. Sedangkan wilayah dengan kepadatan penduduk terendah diurutkan dari yang paling kecil adalah Kecamatan Joronf yaitu sebesar 51 jiwa per km2, Kecamatan Kintap sebesar 52 jiwa per km2, dan Kecamatan Panyipatan sebesar 67 jiwa per km2.

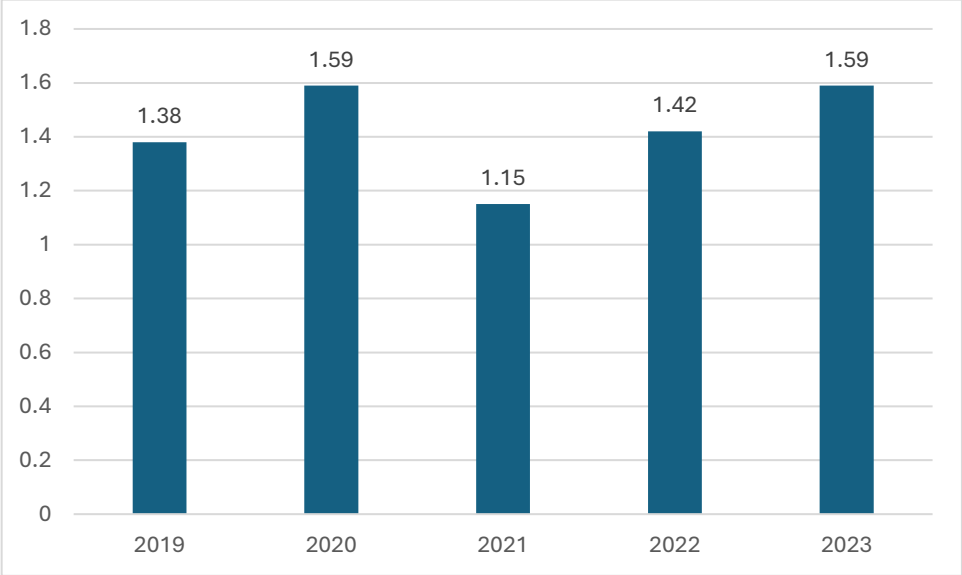

Sumber: BPS Kab. Tanah Laut, 2024

Gambar 2.3 Laju Pertumbuhan Penduduk Kabupaten Tanah Laut, 2019-2023

Tabel 2.10 Jumlah Penduduk dan Pertumbuhan Penduduk Kabupaten Tanah Laut, 2019-2023

No	Tahun	Penduduk				Sex Ratio
		Laki-laki (jiwa)	Perempuan (jiwa)	Jumlah (jiwa)	Pertumbuhan (%)	
1	2019	176.319	167.571	343.890	1,38	105,22
2	2020	179.012	169.954	348.966	1,59	105,30
3	2021	181.706	172.634	354.340	1,15	105,30
4	2022	185.076	175.968	361.044	1,42	105,18
5	2023	185.026	179.091	364.117	1,59	103,31

Sumber: BPS Kab. Tanah Laut, 2024 (diolah)

Tabel 2.11 Kepadatan Penduduk Kabupaten Tanah Laut, 2019-2023

No.	Kecamatan	Luas Wilayah (Km2)	2019	2020	2021	2022	2023
1	Panyipatan	336	63.91	75	76	78	67
2	Takisung	343	87.29	94	96	97	151
3	Kurau	127	96.78	107	109	111	211
4	Bumi Makmur	141	100.56	98	99	101	137
5	Bati-Bati	234,75	173.3	191	193	197	197
6	Tambang Ulang	160,75	107.53	111	113	115	96
7	Pelaihari	379,45	178.36	204	207	212	223
8	Bajuin	196,30	94.2	98	99	101	70
9	Batu Ampar	548,10	46.56	50	51	52	68
10	Jorong	628	65.7	55	56	57	51
11	Kintap	537	99.2	80	81	82	52
Kabupaten Tanah Laut		**3.631,35**	**94.7**	**96**	**98**	**99**	**95**

Sumber: BPS Kab. Tanah Laut, 2024 (diolah)

Karakteristik penduduk yang penting adalah struktur umur dan jenis kelamin. Karakteristik penduduk tersebut berpengaruh penting terhadap proses demografi dan tingkah laku sosial ekonomi penduduk. Jika dilihat berdasarkan jenis kelamin, jumlah penduduk yang berjenis kelamin laki-laki di Kabupaten Tanah Laut pada tahun 2023 adalah sebanyak 185.026 jiwa, sedangkan jumlah penduduk perempuan sebanyak 179.091 jiwa. Rasio jenis kelamin di Kabupaten Tanah Laut pada tahun 2023 adalah sebesar 103,31 yang berarti bahwa dalam 100 penduduk perempuan di Kabupaten Tanah Laut terdapat 103 penduduk laki-laki.

Selanjutnya, berdasarkan kelompok umur pada tahun 2023, dilihat bahwa penduduk usia muda lebih dominan yaitu usia dari 5-9 dan 10-14 tahun. Indikasi dari fenomena ini adalah bahwa fertilitas cukup tinggi di Kabupaten Tanah Laut dan/atau terdapat migrasi masuk yang menyebabkan tingginya angka kelompok termuda tersebut.

Meskipun jumlah penduduk umur 5-14 tahun adalah kelompok terbanyak di Kabupaten Tanah Laut tahun 2023, tren kelompok yang menjadi tanggungan usia

produktif untuk di bawah 14 tahun menunjukkan persentase terendah selam 5 tahun terakhir. Sebaliknya kelompok umur di atas 65 tahun menunjukkan angka tertinggi. Hal ini dapat menjadi sebuah peringatan untuk pemerintah Kabupaten Tanah Laut bahwa fenomena bonus demografi yang diperkirakan akan terjadi beberapa tahun lagi, ternyata sudah mulai berjalan di tahun-tahun ini. Bonus demografi merupakan momentum yang jika dimanfaatkan dengan baik, dapat meningkatkan Angkatan kerja, menurunkan kemiskinan, dan lainnya.

Tabel 2.12 Jumlah Penduduk menurut Kelompok Umur dan Jenis Kelamin, 2023

Kelompok Umur	Jenis Kelamin		Jumlah
	Laki-Laki	Perempuan	
0-4	14.208	13.200	27.408
5-9	16.497	15.521	32.018
10-14	17.253	16.335	33.588
15-19	14.071	13.518	27.589
20-24	16.158	15.007	31.165
25-29	13.602	13.176	26.778
30-34	14.183	14.221	28.404
35-39	14.057	14.450	28.507
40-44	15.114	14.989	30.103
45-49	13.462	13.076	26.538
50-54	11.734	10.983	22.717
55-59	8.718	8.817	17.535
60-64	6.539	6.225	12.764
65-69	4.342	4.054	8.396
70-74	2.604	2.435	5.039
75+	2.484	3.084	5.568
Tanah Laut	**185.026**	**179.091**	**364.117**

Sumber: BPS Kab. Tanah Laut, 2024

Jumlah penduduk Kabupaten Tanah Laut pada tahun 2023 menurut kelompok umur terbanyak ada pada kelompok umur 10-14 tahun yaitu sebanyak 33.588 jiwa dan disusul oleh kelompok umur 5-9 tahun sebanyak 32.018 jiwa kemudian kelompok umur 20-24 tahun sebanyak 31.165 jiwa.

Implikasi dari struktur penduduk muda adalah besarnya persentase penduduk yang bersiap memasuki batas penduduk usia kerja *(economically active*

population) dan besarnya rasio ketergantungan (*dependency ratio*). Kondisi ini juga sering disebut sebagai *population boom*. Kondisi tersebut pada masa yang akan datang akan memiliki dua implikasi, jika dapat penduduk dikelola dengan baik sehingga menjadi SDM produktif akan sangat potensial untuk menjadi penggerak ekonomi wilayah dan sebaliknya jika tidak dapat terkelola dengan baik maka akan menjadi penyebab berbagai problem ekonomi dan sosial wilayah.

Batas bawah usia kerja di Indonesia adalah umur 15 tahun. Setelah memasuki usia tersebut maka mereka disebut sebagai penduduk usia kerja. Bila penduduk usia kerja tidak melakukan salah satu aktivitas dalam kelompok bukan angkatan kerja maka termasuk ke dalam kriteria angkatan kerja. Dan bila dalam angkatan kerja tidak melakukan aktivitas kerja maka kelompok ini termasuk ke dalam kriteria pengangguran (*unemployment*). Dengan jumlah penduduk muda yang besar tentu potensi jumlah penduduk yang akan terjun ke dalam angkatan kerja juga besar, untuk itu pemerintah harus bersiap untuk menyediakan lapangan kerja untuk menampung jumlah angkatan kerja yang besar ini. Hal yang akan terjadi bila permintaan akan tenaga kerja lebih kecil dari jumlah pencari kerja adalah terciptanya pengangguran.

2.1.2 Aspek Kesejahteraan Masyarakat

2.1.2.1 Fokus Kesejahteraan dan Pemerataan Ekonomi

2.1.2.1.1 Pertumbuhan Ekonomi

Produk Domestik Regional Bruto (PDRB) merupakan jumlah nilai tambah yang timbul dari seluruh sektor perekonomian di suatu wilayah. PDRB merupakan salah satu indikator penting yang digunakan untuk mengetahui gambaran kondisi ekonomi di suatu wilayah dalam kurun waktu tertentu. PDRB dibedakan menjadi 2 (dua), yaitu PDRB atas dasar harga berlaku dan PDRB atas dasar harga konstan. PDRB atas dasar harga berlaku menggambarkan nilai tambah barang dan jasa yang dihitung menggunakan harga pada tahun berjalan, sedangkan PDRB atas dasar harga konstan menunjukkan nilai tambah barang dan jasa tersebut yang dihitung menggunakan harga yang berlaku pada satu tahun tertentu sebagai tahun dasar,

yakni menggunakan perhitungan tahun dasar 2010. PDRB menurut harga berlaku digunakan untuk mengetahui kemampuan sumber daya ekonomi, pergeseran, dan struktur ekonomi suatu daerah. Sementara itu, PDRB atas dasar harga konstan digunakan untuk mengetahui pertumbuhan ekonomi secara riil dari tahun ke tahun atau pertumbuhan ekonomi yang tidak dipengaruhi oleh faktor harga. Laju pertumbuhan ekonomi merupakan suatu indikator ekonomi makro yang menggambarkan seberapa jauh keberhasilan pembangunan suatu wilayah dalam periode waktu tertentu. Untuk mengukur besarnya laju pertumbuhan tersebut dapat dihitung dari data PDRB atas dasar harga konstan.

Selama periode 2019-2023, tren PDRB atas dasar harga berlaku di Kabupaten Tanah Laut mengalami peningkatan setiap tahunnya dari sebesar Rp 13.902,30 miliar pada tahun 2020 menurun menjadi Rp 13.786,69 miliar dan tahun 2021 naik menjadi Rp. 15.332,87 miliar terus naik pada tahun 2021 menjadi 19.022,37 miliar, dan kembali naik padaa tahun 2023 yaitu sebesar Rp. 20.165,71 miliar. Tren serupa juga ditunjukkan pada PDRB atas dasar harga konstan yang terus meningkat setiap tahunnya dari tahun 2019 sebesar Rp 10.366,65 miliar, tahun 2020 mengalami penurunan menjadi Rp 10.164,06 miliar, namun kembali meningkat menjadi Rp. 10.517.16 miliar pada tahun 2021 dan kembali meningkat menjadi Rp. 11.056,02 miliar pada tahun 2022 dan pada tahun 2023 menjadi Rp. 11.584,22 miliar.

Tabel 2.13 Perkembangan PDRB Menurut Pengeluaran Atas Dasar Harga Konstan dan Berlaku Kabupaten Tanah Laut Tahun 2019-2023

Tahun	ADHB (Miliar Rupiah)	ADHK (Miliar Rupiah)
2019	13.902,30	10.366,65
2020	13.786,69	10.164,06
2021	15.332,87	10.517,16
2022*	19.022,37	11.056,02
2023**	20.165,71	11.584,22

Sumber : BPS Kab. Tanah Laut, 2024
Keterangan:

*: Angka Sementara
**: Angka Sangat Sementara

Tabel 2.14 Pertumbuhan Ekonomi Kab. Tanah Laut Menurut Lapangan Usaha (%), 2019-2023

Lapangan Usaha	Laju Pertumbuhan Riil PDRB Menurut Lapangan Usaha (Persen)				
	Atas Dasar Harga Konstan 2010				
	2019	2020	2021	2022*	2023**
Pertanian, Kehutanan, dan Perikanan	3,42	-0,30	1,73	2,63	2,06
Pertambangan dan Penggalian	0,73	-4,96	4,45	6,22	3,73
Industri Pengolahan	2,51	-4,27	5,18	3,94	5,33
Pengadaan Listrik dan Gas	4,07	5,02	4,78	7,79	8,14
Pengadaan Air	3,45	3,45	3,91	4,96	4,46
Konstruksi	6,26	-0,98	3,84	4,11	7,36
Perdagangan Besar dan Eceran; Reparasi Mobil dan Sepeda Motor	6,57	-2,89	2,48	7,20	6,37
Transportasi dan Pergudangan	5,93	-1,87	1,59	13,64	9,86
Penyediaan Akomodasi dan Makan Minum	6,18	-1,23	2,29	6,54	8,85
Informasi dan Komunikasi	6,33	6,34	6,57	6,63	5,73
Jasa Keuangan dan Asuransi	4,3	2,29	-1,44	0,54	6,25
Real Estate	4,72	1,90	5,10	4,59	7,40
Jasa Perusahaan	7,16	-1.74	3,49	6,89	7,24
Administrasi Pemerintahan, Pertahanan dan Jaminan Sosial Wajib	8,33	1,14	4,71	-0,54	3,51
Jasa Pendidikan	6,02	2,64	0,83	3,32	2,15
Jasa Kesehatan dan Kegiatan Sosial	4,78	7,52	8,20	4,59	6,36
Jasa lainnya	6,78	-0,86	0,84	6,29	7,71
PDRB	**3,72**	**-1.95**	**3,47**	**5,12**	**4,78**

Sumber: BPS Kab. Tanah Laut Tanah Laut, 2024

Dilihat dari tabel di atas, secara agregat perekonomian Tanah Laut mengalami pertumbuhan sebesar 4,78 persen di tahun 2023 setelah pada tahun 2020 mencapai angka negatif. Pertumbuhan ekonomi Kabupaten Tanah Laut tahun 2023 dibanding tahun 2022 terkontraksi sebesar 0,34 persen. Sektor lapangan usaha yang memiliki pertumbuhan paling rendah adalah sektor Jasa Pendidikan yaitu 2,15

persen. Sementara itu sektor Transportasi dan Pergudangan tumbuh paling tinggi yaitu sebesar 9,86 persen.

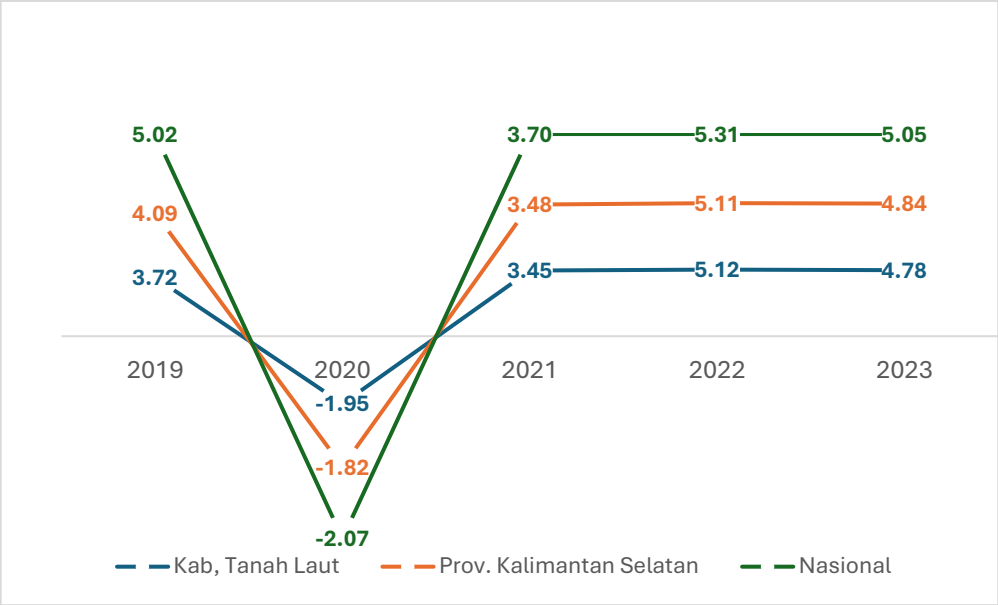

Sumber: Badan Pusat Statistik Kabupaten Tanah Laut, 2024

Gambar 2.4 Perbandingan Pertumbuhan Ekonomi Kabupaten Tanah Laut dengan Provinsi Kalimantan Selatan dan Nasional, 2019-2023

Laju pertumbuhan ekonomi adalah ukuran pertumbuhan ekonomi dari satu periode ke periode lain menggunakan persentase. Ukuran ini tidak menyesuaikan inflasi, namun dinyatakan dalam istilah nominal, tetapi tingkat pertumbuhan ekonomi dapat diamati dalam rentang waktu yang lebih besar, seperti tahun ke tahun (YoY), atau dekade ke dekade. Gambar 2.5 menunjukkan perkembangan pertumbuhan ekonomi Kabupaten Tanah Laut dalam kurun waktu lima tahun terakhir. Pada tahun 2020, pertumbuhan ekonomi Kabupaten Tanah Laut terkontraksi cukup dalam di angka -1,95 yang merupakan salah satu dampak dari pandemi covid-19. Namun pada tahun 2021 pertumbuhan ekonomi Kabupaten Tanah Laut mampu bangkit ke angka 3,45 dan pada tahun 2022 menjadi 5,12 persen namun pada tahun 2023 ekonomi Kabuapaten Tanah Laut terkontraski sebesar 0,34 persen menjadi 4,78 persen.

Apabila pertumbuhan ekonomi Kabupaten Tanah Laut dibandingkan dengan pertumbuhan ekonomi Provinsi Kalimantan Selatan, pertumbuhan ekonomi

Kabupaten Tanah Laut masih berada di di bawahnya dimana pertumbuhan ekonomi provinsi pada tahun 2023 mencapai 4,84 persen. Dan jika dibandingkan dengan pertumbuhan ekonomi nasional, kondisi pertumbuhan ekonomi Kabupaten Tanah Laut masih berada di bawahnya, dimana pertumbuhan ekonomi nasional pada tahun 2023 mencapai 5,05 persen.

2.1.2.1.2 Struktur Ekonomi

Beragamnya potensi sumber daya alam (SDA) dan sumber daya manusia (SDM) yang tersedia di suatu wilayah memberikan warna pada struktur ekonomi pada wilayah tersebut. Salah satu indikator yang dapat digunakan untuk menggambarkan struktur ekonomi suatu wilayah adalah distribusi persentase sektoral. Distribusi persentase PDRB secara sektoral menunjukkan menunjukkan peranan masing-masing sektor dalam kontribusinya terhadap PDRB secara keseluruhan. Semakin besar persentase suatu sektor, maka semakin besar pula pengaruh sektor tersebut dalam perkembangan ekonomi wilayah tersebut. Struktur ekonomi yang dinyatakan dalam persentase menunjukkan besarnya peran masing-masing sektor ekonomi dalam kemampuan menciptakan nilai tambah. Hal tersebut menggambarkan ketergantungan daerah terhadap kemampuan produksi dari masing-masing sektor ekonominya.

Tabel 2.15 Distribusi PDRB ADHB Menurut Lapangan Usaha di Kab.Tanah Laut (%), 2019-2023

Lapangan Usaha	Distribusi PDRB Menurut Lapangan Usaha (Persen)				
	Atas Dasar Harga Berlaku				
	2019	2020	2021	2022	2023
Pertanian, Kehutanan, dan Perikanan	19.01	19.28	18,02	15,56	15,37
Pertambangan dan Penggalian	22.59	21.67	25,16	34,37	33,09
Industri Pengolahan	12.52	12.29	12,22	10,70	10,59
Pengadaan Listrik dan Gas	0.09	0.1	0,10	0,09	0,09
Pengadaan Air	0.19	0.2	0,19	0,16	0,16
Konstruksi	7.5	7.52	7,28	6,37	6,68
Perdagangan Besar dan Eceran; Reparasi Mobil dan Sepeda Motor	11.53	11.49	11,20	10,20	10,54

Lapangan Usaha	Distribusi PDRB Menurut Lapangan Usaha (Persen)				
	Atas Dasar Harga Berlaku				
	2019	2020	2021	2022	2023
Transportasi dan Pergudangan	6.27	6.25	5,78	5,55	6,19
Penyediaan Akomodasi dan Makan Minum	1.59	1.61	1,52	1,34	1,41
Informasi dan Komunikasi	3.03	3.23	3,10	2,70	2,72
Jasa Keuangan dan Asuransi	1.52	1.56	1,45	1,23	1,26
Real Estate	2.02	2.09	2,02	1,72	1,78
Jasa Perusahaan	0.36	0.37	0,35	0,31	0,33
Administrasi Pemerintahan, Pertahanan dan Jaminan Sosial Wajib	5.73	5.95	5,67	4,64	4,71
Jasa Pendidikan	4.16	4.37	4,01	3,38	3,33
Jasa Kesehatan dan Kegiatan Sosial	1.06	1.19	1,18	1,01	1,05
Jasa lainnya	0.81	0.82	0,75	0,67	0,71
PDRB	**100**	**100**	**100**	**100**	**100**

Sumber: BPS Kab. Tanah Laut, 2024

Dilihat dari tabel di atas, perekonomian Kabupaten Tanah Laut didominasi oleh sektor pertambangan dan penggalian yang menyumbang sebesar 33,09% pada tahun 2023. Kemudian sektor andalan kedua di Kabupaten Tanah Laut adalah sektor pertanian, kehutanan, dan perikanan. Pada kurun waktu lima tahun terakhir, distribusi sektor ini mengalami fluktuasi. Pada tahun 2023 sebesar 15,37 % menurun dari pada tahun 2022 sebesar 15,58%, menurun dari tahun 2021 yang mana distribusinya sebesar 18,03%. Industri lainnya yang perlu diperhitungkan karena distribusinya terhadap PDRB adalah sektor industri pengolahan. Distribusi sektor ini juga mengalami fluktuasi dalam lima tahun terakhir, pada tahun 2023 distribusinya mencapai 10,59 persen menurun dari tahun 2022 yang mana distribusinya mencapai 10,50%, menurun dari 2021 distribusinya sebesar 12,22%. Kekayaan sumber daya alam pada sektor pertanian, perkebunan, dan perikanan yang mendorong tumbuhnya sektor industri, baik formal maupun non formal.

2.1.2.1.3 Inflasi

Inflasi adalah kenaikan harga barang dan jasa secara umum dimana barang dan jasa tersebut merupakan kebutuhan pokok masyarakat atau turunnya daya jual mata uang suatu negara. Menurut Bank Indonesia (2020), inflasi timbul karena adanya tekanan dari sisi penawaran (cost push inflation), dari sisi permintaan (demand pull inflation), dan dari ekspektasi inflasi. Faktor penyebab terjadi demand pull inflation adalah tingginya permintaan barang dan jasa relatif terhadap ketersediaannya. Dalam konteks makroekonomi, kondisi ini digambarkan oleh output riil yang melebihi output potensialnya atau permintaan total (*agregate demand*) lebih besar dari pada kapasitas perekonomian.

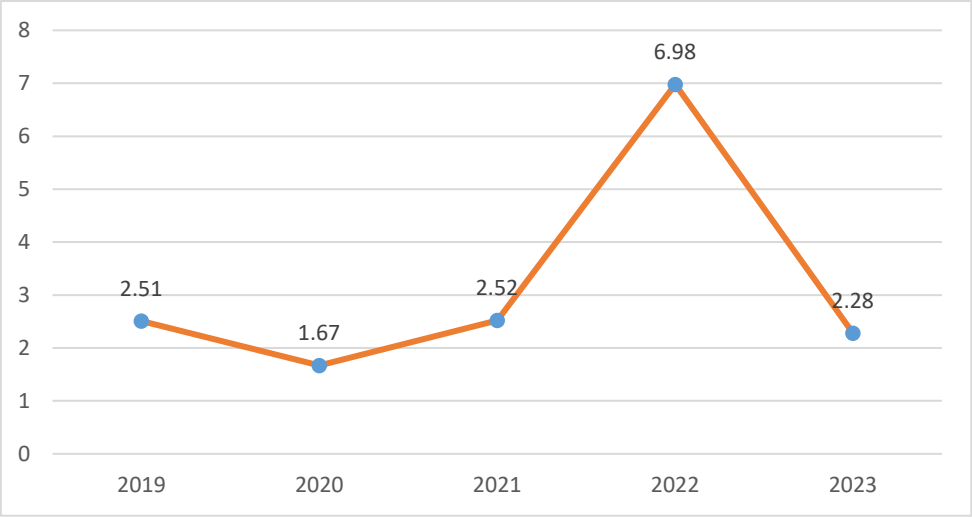

Sumber: Badan Pusat Satistik Provinisi Kalimantan Selatan, 2024

Gambar 2.5 Laju Inflasi Kota Banjarmasin (persen), 2019-2023

Menurut tingkat keparahannya, inflasi dibagi menjadi 4 kategori yaitu inflasi ringan (< 10 persen per tahun), inflasi sedang (10-30 persen per tahun), inflasi berat (30-100 persen per tahun), dan inflasi sangat berat/hiperinflasi (> 100 persen per tahun). Pengukuran inflasi hanya dilakukan di 66 kota di Indonesia dan salah satunya di Kota Banjarmasin. Kota Banjarmasin dijadikan sebagai salah satu rujukan angka inflasi di wilayah Kalimantan Selatan, termasuk di Kabupaten Tanah

Laut. Sehingga dapat diasumsikan bahwa inflasi di Kabupaten Tanah Laut akan sama dengan inflasi di Kota Banjarmasin karena pada tahun 2023 belum dilakukan perhitungan inflasi di Kabupaten Tanah Laut. Pada periode 2019-2023 tingkat inflasi di Kota Banjarmasin mengalami fluktuasi, tertinggi pada tahun 2022 sebesar 6,98 persen dan di 2023 turun menjadi 2,28 persen. Secara umum inflasi Kota Banjarmasin masih tergolong inflasi ringan.

2.1.2.1.4 Pendapatan Perkapita

PDRB per kapita merupakan gambaran dan rata-rata pendapatan yang diterima oleh setiap penduduk selama satu tahun di suatu wilayah atau daerah. Data statistik ini merupakan suatu indikator yang digunakan untuk menggambarkan tingkat kemakmuran masyarakat secara makro adalah pendapatan perkapita atau per capita income. Semakin tinggi pendapatan yang diterima penduduk di suatu wilayah. maka tingkat kesejahteraan di wilayah yang bersangkutan dapat dikatakan bertambah baik. Angka ini diperoleh dengan cara membagi PDRB dengan jumlah penduduk. PDRB per kapita merupakan besaran kasar yang dapat menunjukkan tingkat kesejahteraan penduduk di suatu wilayah pada suatu waktu tertentu.

Tabel 2.16 PDRB Per Kapita Kabupaten Tanah Laut Menurut Lapangan Usaha, 2019-2023

Uraian	Tahun				
	2019	2020	2021	2022*	2023**
PDRB ADHB (Rp Ribu)	40.773,03	39.659,54	43.501,69	53.319,34	55.872,29

Sumber: BPS Kab. Tanah Laut, 2024

PDRB perkapita Kabupaten Tanah Laut cenderung meningkat setiap tahunnya. Pada tahun 2019 PDRB perkapita ADHB Kabupaten Tanah Laut sebesar Rp 40.773,03 juta dan pada tahun 2020 turun menjadi sebesar Rp 39.659,54 juta dan terus kembali mengalami peningkatan pada tahun 2023 menjadi Rp. 55.872,29 juta Peningkatan dari PDRB per kapita Kabupaten Tanah Laut pada setiap tahunnya merupakan satu indikasi membaiknya kondisi perekonomian di Kabupaten Tanah Laut. Namun PDRB Per Kapita Kab. Tanah Laut masih berada di bawah PDRB

Provinsi Kalimantan Selatan yaitu Rp. 63,78 juta dan PDRB Per Kapita Nasional yaitu Rp 75 juta pada tahun 2023.

2.1.2.1.5 Indeks Gini

Pengukuran tingkat pemerataan dapat dilakukan dengan pendekatan koefisien gini. Koefisien gini atau rasio gini didasarkan pada kurva Lorenz, yaitu sebuah kurva pengeluaran kumulatif yang membandingkan distribusi pendapatan degan kumulatif penduduk. Nilai rasio gini antara 0 hingga 1. Apabila nilai rasio Gini mendekati 0, maka kesenjangan distribusipendapatan dianggap rendah. Sebaliknya, apabila rasio Gini mendekati angka 1, maka kesenjangan distribusi makin tinggi. Rasio Gini dibagi dalam tiga kategori: (a) Gini Ratio>0,5 yang menggambarkan distribusipendapatan dengan tingkat ketidakmerataan tinggi, (b) Gini Ratio 0,3–0,5 yang menggambarkan distribusi pendapatan dengan tingkat ketidak merataan sedang, dan (c) Gini Ratio<0,3 yang menggambarkan distribusipendapatan dengan tingkat ketidak merataan rendah.

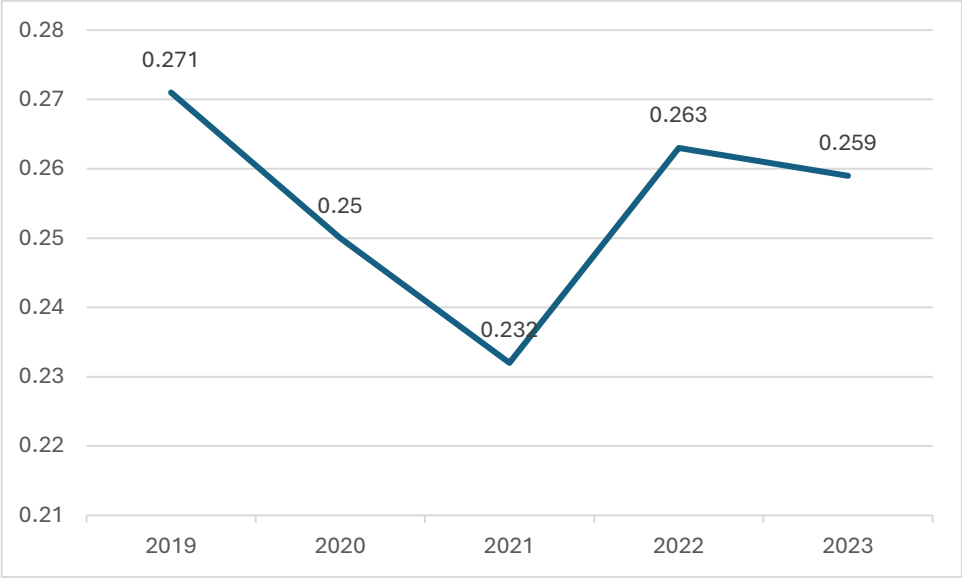

Sumber: BPS Provinsi Kalimantan Selatan, 2023

Gambar 2.6 Angka Gini Rasio Kabupaten Tanah Laut, 2019-2023

Berdasarkan Gambar 2.8, terlihat bahwa sepanjang periode 2019-2023, nilai gini rasio Kabupaten Tanah Laut cenderung fluktuatif. Pada tahun 2019-2021 gini rasio mengalami penurunan dan kembali meningkat pada tahun 2022 menjadi 0,263 dan menurun pada tahun 2023 menjadi 0,259. Selama periode 2019-2023, dapat disimpulkan bahwa nilai rasio gini di Kabupaten Tanah Laut termasuk dalam kategori rendah yang menggambarkan bahwa distribusi pendapatan penduduk di Kabupaten Tanah Laut tingkat ketidak merataannya rendah. Apabila dibandingkan dengan kabupaten/kota lainnya di Provinsi Kalimantan Selatan, Kabupaten Tanah Laut menjadi Kabupaten terendah ketiga wilayah di Provinsi Kalimantan Selatan yang distribusi pendapatannya dengan ketidak merataan yang rendah pada tahun 2023. Wilayah dengan nilai rasio gini tertinggi adalah Kota Banjarmasin sebesar 0,370, kemudian Kabupaten Banjarbaru yaitu sebesar 0,321, disusul Kabupaten Kotabaru sebesar 0,316.

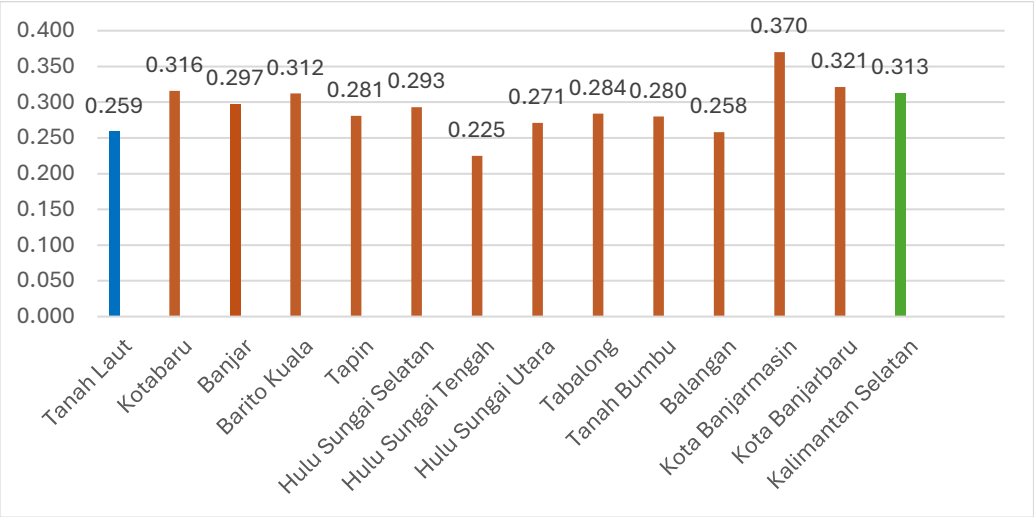

Sumber: BPS Provinsi Kalimantan Selatan, 2024

Gambar 2.7 Indeks Gini di Provinsi Kalimantan Selatan Menurut Kabupaten/Kota, 2024

2.1.2.1.6 Jumlah Penduduk Miskin dan Persentase Penduduk Miskin

Salah satu indikator sosial ekonomi yang dapat digunakan untuk mengukur tingkat kesejahteraan penduduk adalah perkembangan jumlah penduduk miskin. Kemiskinan menjadi salah satu permasalahan utama yang dihadapi tidak hanya di

Kabupaten Tanah Laut, namun telah menjadi permasalahan dunia. Penduduk dikatakan termasuk dalam kategori miskin jika rata-rata pengeluaran per bulannya di bawah garis kemiskinan. Pada periode 2019-2023, perkembangan persentase penduduk miskin di Kabupaten Tanah Laut cukup fluktuatif.

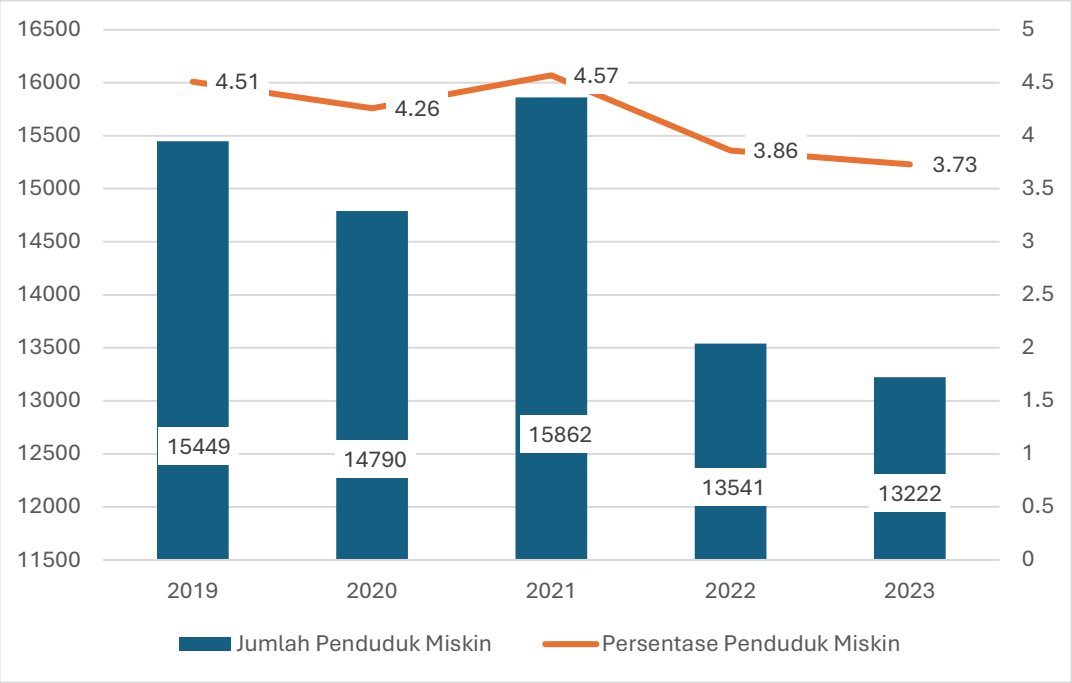

Sumber: Badan Pusat Statistik Provinsi Kalimantan Selatan, 2024

Gambar 2.8 Jumlah Penduduk Miskin dan Persentase Penduduk Miskin di Kabupaten Tanah Laut, 2019-2023

Umumnya, dinamika jumlah penduduk miskin sejalan dengan tingkat kemiskinan di suatu daerah yang dicerminkan dari persentase penduduk miskin. Kondisi kemiskinan di Kabupaten Tanah Laut pada tahun 2020 menurun jika dibandingkan dengan tahun 2019. Akan tetapi, pada tahun 2021 mengalami kenaikan hingga 4,57 persen. Penanganan kemiskinan pada tahun 2020 memang menjadi perhatian besar bagi pemerintah mengingat kondisi pandemi yang tengah berlangsung. Seiring dengan meredanya pandemi Covid-19, aktivitas ekonomi masyarakat kembali normal sehingga persentase penduduk miskin di Kabupaten Tanah Laut tahun 2022 menurun kembali menjadi sebesar 3,86 persen dan kembali turun pada tahun 2023 menjadi 3,73 persen.

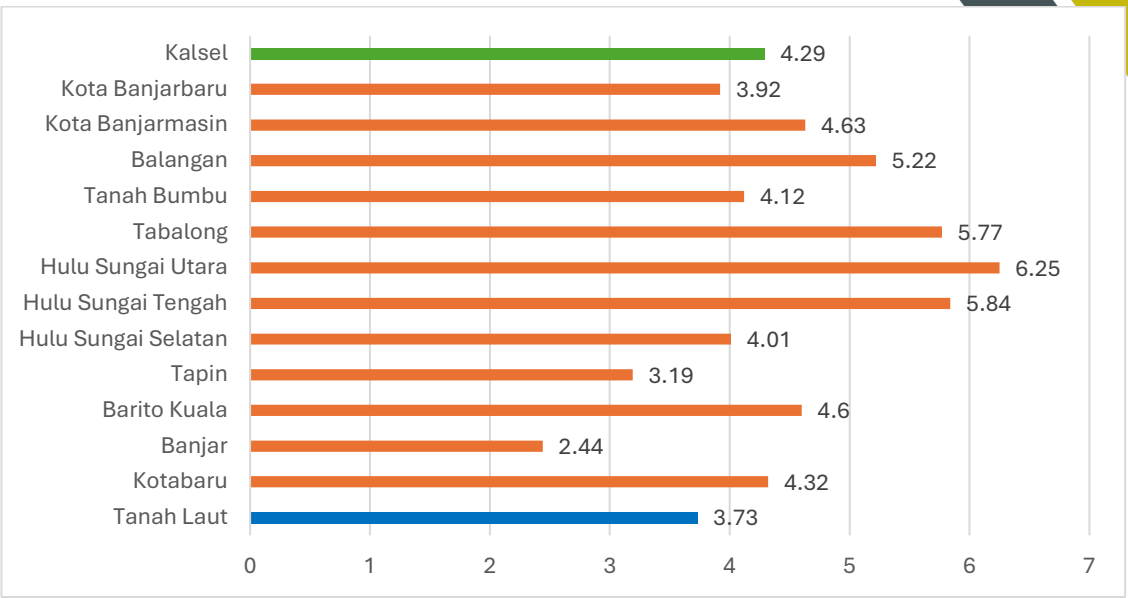

Sumber: Badan Pusat Statistik Provinsi Kalimantan Selatan, 2024

Gambar 2.9 Persentase Angka Kemiskinan Menurut Kab/Kota di Prov. Kalimantan Selatan, 2023

Pada Gambar 2.12, menunjukkan angka kemiskinan Kabupaten Tanah Laut pada tahun 2023 berada pada urutan terendah ke 3 dari 13 Kabupaten/Kota se Provinsi Kalimantan Selatan. Persentase angka kemiskinan terendah dimiliki oleh Kabupaten Banjar, dan persentase tertinggi dimiliki oleh Kabupaten Hulu Sungai Utara.

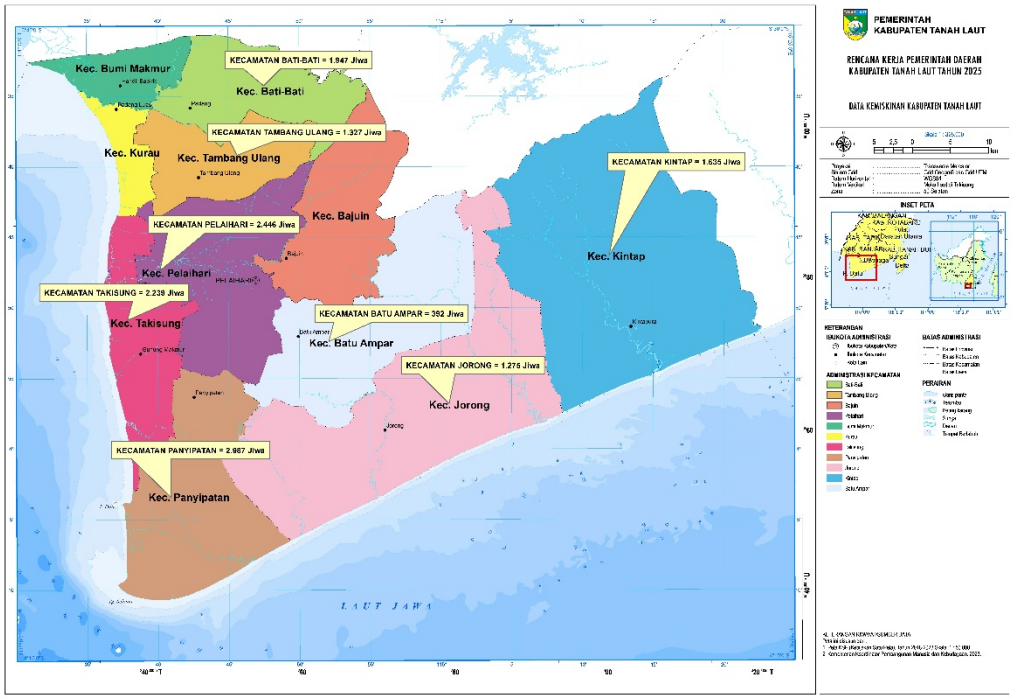

Sumber: Kemenko PMK, 2024

Gambar 2.12 Peta Kemiskinn Kabupaten Tanah Laut, 2023

Menurut data dari Kementerian Koordinator Pembangunan Manusai dan Kebudayaan (Kemenko PMK), sebaran penduduk miskin di Kabupaten Tanah Laut Tahun 2023 mencapai 14.248 jiwa. Terbanyak ditemukan di Kecamatan Panyipatan sebesar 2987 jiwa. Data ini sedikit berbeda dengan data yang dirilis oleh BPS, dikarenakan oleh penggunaan metode perhitungan yang berbeda.

Persoalan kemiskinan bukan hanya sekedar berapa jumlah dan persentase penduduk miskin. Dimensi kemiskinan yang juga sangat penting untuk diperhatikan adalah tingkat kedalaman dan keparahan kemiskinan, yang diukur dengan Indeks Kedalaman Kemiskinan *(Poverty Gap-P1*) dan Indeks Keparahan (*Poverty Severity Index-P2*). Indeks Kedalaman Kemiskinan (*Poverty Gap Index-P1*), merupakan ukuran rata-rata kesenjangan pengeluaran masing-masing penduduk miskin terhadap garis kemiskinan. Semakintinggi nilai indeks, semakin jauh rata-rata pengeluaran pendudukdari garis kemiskinan. Sedangkan Indeks keparahan kemiskinan (*Poverty Severity Index-P2*) digunakan untuk melihat masalah ketimpangan di antara penduduk miskin. Indeks ini menyatakan sebaran pengeluaran di antara penduduk miskin. Semakin tinggi nilai indeks berarti semakin parah tingkat kemiskinan karena semakin tinggi ketimpangan pengeluaran di antara penduduk miskin.

Pada tahun 2019-2023 Indeks Kedalaman Kemiskinan di Kabupaten Tanah Laut menunjukkan tren yang cenderung fluktuatif. Pada tahun 2021 terjadi kenaikan nilai indeks kedalaman kemiskinan dari 0,58 menjadi 0,68, kemudian turun menjadi 0,30 pada tahun 2023. Hal ini menandakan bahwa rata-rata pengeluaran penduduk miskin cenderung semakin jauh pada garis kemiskinan. Hasil yang hampir serupa ditunjukkan pada indeks keparahan kemiskinan di Kabupaten Tanah Laut pada tahun 2019-2023 terjadi penurunan indeks dari 0,14 menjadi 0,07 yang menandakan bahwa keparahan kemiskinan di Kabupaten Tanah Laut memiliki kecenderungan untuk menurun dalam lima tahun terakhir.

Tabel 2.17 Indeks Kedalaman Kemiskinan (P1) dan Indeks Keparahan Kemiskinan (P2) di Kabupaten Tanah Laut, 2019-2023

Uraian	2019	2020	2021	2022	2023
Indeks Kedalaman Kemiskinan (P1)	0,58	0,58	0,68	0,37	0,30
Indeks Keparahan Kemiskinan (P2)	0,11	0,12	0,14	0,06	0,07

Sumber: Badan Pusat Statistik Kabupaten Tanah Laut, 2024

2.1.2.2 Fokus Kesejahteraan Sosial

Peningkatan kesejahteraan masyarakat merupakan inti dan tujuan utama penyelenggaraan pemerintahan dan pembangunan secara umum. Dalam perspektif perkembangan pemikiran pembangunan, peningkatan kesejahteraan masyarakat tertuang dalam pemikiran paradigma pembangunan manusia. Gambaran umum kondisi daerah terkait dengan fokus kesejahteraan sosial dapat dilihat dari indikator kinerja sebagai berikut:

2.1.2.2.1 Indeks Pembangunan Manusia

Dalam perencanaan pembangunan, pembangunan manusia senantiasa berada di baris terdepan. Peningkatan kesejahteraan masyarakat merupakan inti dan tujuan utama penyelenggaraan pemerintahan dan pembangunan secara umum. Dalam perspektif perkembangan pemikiran pembangunan, peningkatan kesejahteraan masyarakat tertuang dalam pemikiran paradigma pembangunan manusia. Paradigma pembangunan manusia dikaitkan dengan upaya untuk memanusiakan masyarakat dalam jati diri pembangunan *(people-centered development)*. Di sini, penduduk ditempatkan sebagai tujuan akhir *(the ultimated end)*, sedangkan upaya pembangunan dipandang sebagai sarana *(principal means)* untuk mencapai tujuan pembangunan itu sendiri. Secara praktikal, pembangunan manusia dapat diukur dengan Indeks Pembangunan Manusia (IPM).

Perhitungan IPM terdiri atas tiga aspek mendasar pembangunan manusia. Aspek kesehatan yang diwakili oleh indikator harapan hidup, aspek pendidikan yang direpresentasikan oleh indikator harapan lama sekolah dan rata-rata lama sekolah, serta aspek perekonomian yang digambarkan dengan pengeluaran per

kapita disesuaikan. Ketiga aspek tersebut dianggap mampu untuk merepresentasikan pembangunan manusia sehingga sampai saat ini penghitungan IPM masih menjadi rujukan negara-negara di dunia dalam mengukur perkembangan pembangunan manusia.

Sebagai Indeks komposit, IPM merupakan gambaran komprehensif mengenai tingkat pencapaian pembangunan manusia di suatu daerah, sebagai dampak dari kegiatanpembangunan yang dilakukan di daerah tersebut. IPM merupakan indikator penting untuk mengukur keberhasilan dalam upaya membangunan kualitas hidup manusia. Perkembangan angka IPM memberikan indikasi peningkatanatau penurunan kinerja pembangunan manusia pada suatudaerah pada kurun waktu tertentu. IPM suatu daerah/wilayah dapat dikelompokkan menjadi empat kategori menurut UNDP, yaitu (1) IPM ≥ 80 termasuk kategori sangat tinggi; (2) 70 ≤ IPM < 80 termasuk kategori tinggi; (3) 60 ≤ IPM < 70 termasuk kategori sedang; dan (4) IPM < 60 termasuk kategori rendah.

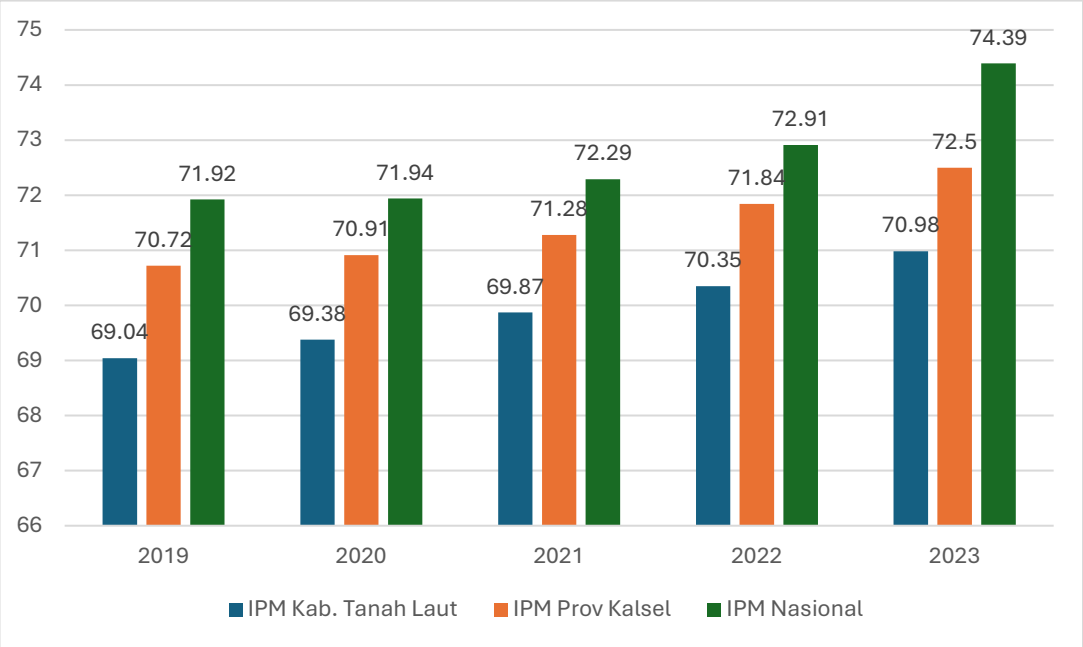

Sumber: BPS Kab. Tanah Laut, 2024

Gambar 2.10 Perkembangan IPM Kabupaten Tanah Laut, 2019-2023

Selama periode 2019-2023, perkembangan IPM Kabupaten Tanah Laut menunjukkan tren yang positif yaitu selalu mengalami kenaikan setiap tahun. Pada

tahun 2019 IPM Kabupaten Tanah Laut sebesar 69,04, tahun 2020 sebesar 69,38 dan tahun 2021 meningkat kembali menjadi 69,87, dan meningkat kembali pada tahun 2022 menjadi 70,35 terus meningkat hingga 70,98 pada tahun 2023.

Di tingkat Provinsi Kalimantan Selatan, IPM Kabupaten Tanah Laut pada tahun 2022 berada pada posisi 7 dari 13 kabupaten/kota yang ada. Dengan posisi yang berada di kategori tinggi, maka Pemerintah Kabupaten Tanah Laut harus bekerja keras untuk meningkatkan nilai IPM tersebut melalui berbagai kebijakan pembangunan baik di bidang pendidikan, kesehatan, maupun sektor ekonomi lainnya agar masyarakat dapat merasakan manfaat yang maksimal dalam pembangunan tersebut. Di Provinsi Kalimantan Selatan sendiri posisi pertama ditempati oleh Kota Banjar Baru dengan nilai sebesar 79,68, diikuti Kota Banjarmasin sebesar 77,97, dan Kabupaten Tabalong sebesar 73,13.

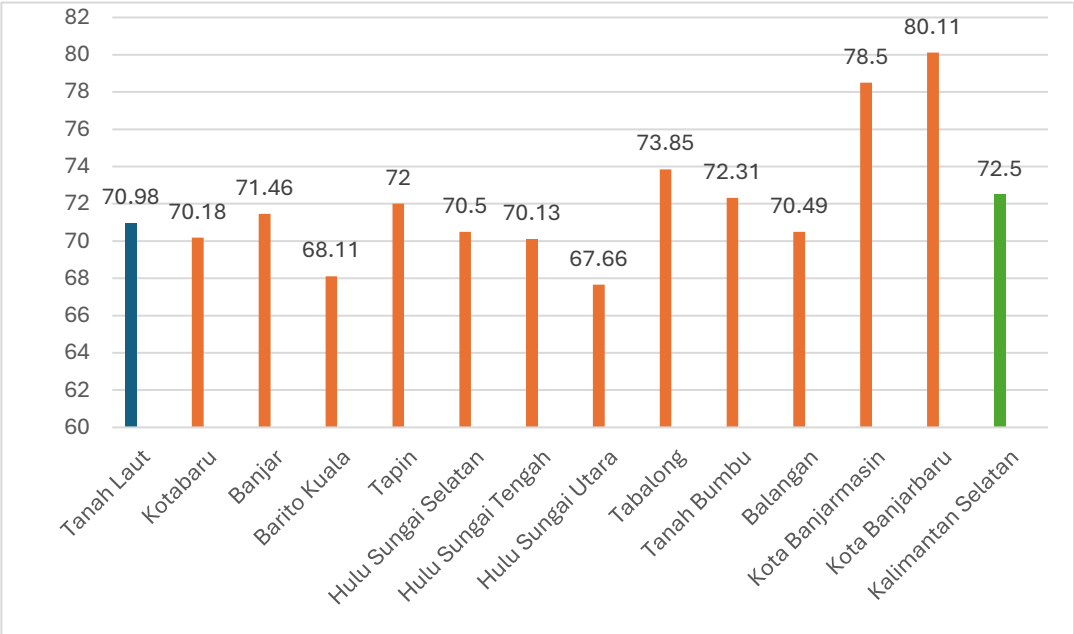

Sumber: BPS Provinsi Kalimantan Selatan, 2024

Gambar 2.11 Indeks Pembangunan Manusia Provinsi Kalimantan Selatan Menurut Kab/Kota, 2023

2.1.2.2.2 Angka Melek Huruf

Salah satu indikator keberhasilan pemerintah dalam pembangunan pendidikan adalah berkurangnya penduduk yang buta huruf. Angka melek huruf (*literacy rate*) adalah persentase penduduk usia 15 tahun ke atas yang dapat membaca dan menulis huruf latin dan atau huruf lainnya. Angka melek huruf dapat digunakan untuk mengukur keberhasilan program-program pemberantasan buta huruf, menunjukkan kemampuan penduduk di suatu wilayah dalam menyerap informasi dari berbagai media, dan menunjukkan kemampuan untuk berkomunikasi secara lisan dan tertulis. Penduduk yang buta huruf diduga didominasi oleh kelompok tersulit dalam masyaraka tuntuk diberikan pelayanan pendidikan keaksaraan.

Kelompok tersulit tersebut antara lain adalah penduduk usia tua (45 tahun keatas), penduduk yang tinggal di daerah terpencil, komunitas-komunitas khusus, dan penyandang cacat. Kelompok penduduk ini sulit untuk dijangkau pelayanan pendidikan disebabkan baik oleh faktor internal seperti kemampuan dan keinginan belajar yang sudah menurun dan faktor eksternal seperti terbatasnya ketersediaan pelayanan pendidikan keaksaraan bagi mereka.

Tabel 2.18 Angka Melek Huruf Usia 15+ di Kabupaten Tanah Laut, 2020-2023

Uraian	Tahun		
	2021	2022	2023
Angka Melek Huruf Usia 15+	98,29%	97,87%	97,33%

Sumber: BPS Kab. Tanah Laut, 2024

Pada tahun 2023, angka melek huruf di Kabupaten Tanah Laut untuk penduduk usia 15 tahun ke atas adalah sebesar 97,33%, menurun dari tahun 2022 yaitu sebesar 97,87% dan 2021 sebesar 98,29%. Penurunan yang terjadi dalam kurun waktu 3 (tiga) tahun terakhir dalam kemampuan literasi aksara atau membaca dan menulis yang dapat disebabkan oleh berbagai hal. Namun demikian pemerintah tetap akan terus menggalakkan pemberantasan buta huruf di seluruh wilayah sesuai dengan target SDGs yaitu mencapai pemerataan kualitas pendidikan.

2.1.2.2.3 Angka Rata-rata Lama Sekolah

Salah satu indikator pendidikan yang digunakan sebagai alat ukur keberhasilan pembangunan manusia di bidang pendidikan adalah rata-rata lama sekolah (RLS). RLS pada metode lama menunjukkan jenjang pendidikan yang telah dicapai oleh penduduk umur 15 tahun ke atas. Pada penghitungan metode baru menurut BPS, RLS adalah rata-rata jumlah yang dihabiskan oleh penduduk berumur 25 tahun atau lebih untuk menempuh suatu jenjang pendidikan formal yang pernah dijalani. RLS dihitung untuk usia 25 tahun ke atas dengan asumsi bahwa pada umur 25 tahun proses pendidikan sudah berakhir. Selama periode 2019-2023, RLS Kabupaten Tanah Laut mengalami peningkatan setiap tahun walaupun tidak signifikan. RLS Kabupaten Tanah Laut pada tahun 2019 adalah sebesar 7,64 tahun, meningkat menjadi 7,88 pada tahun 2020. Pada tahun 2021, RLS Kabupaten Tanah Laut adalah sebesar 7,89 tahun, naik menjadi 7,90 tahun pada tahun 2022 dan tahun 2023 meningkat menjadi 7,92 tahun yang berarti bahwa rata-rata penduduk di Kabupaten Tanah Laut baru mampu menempuh pendidikan hingga kelas 1 SMP atau putus sekolah pada kelas 2 SMP. Angka RLS Kabupaten Tanah Laut pada tahun 2023 lebih rendah jika dibandingkan dengan Provinsi Kalimantan Selatan Nasional masing-masing sebesar 8,55 tahun dan 8,77 tahun. Angka RLS Kabupaten Tanah Laut lebih rendah jika dibandingkan angka RLS Provinsi Kalimantan Selatan, sehingga dalam rangka peningkatan rata-rata lama sekolah, Pemerintah Kabupaten Tanah Laut harus terus menyediakan fasilitas pendidikan yang memadai bagi masyarakatnya dan memberikan edukasi kepada masyarakat mengenai manfaat pendidikan formal.

Tabel 2.19 Angka Rata-rata Lama Sekolah di Kabupaten Tanah Laut, 2019-2023

Uraian	Tahun				
	2019	2020	2021	2022	2023
RLS (tahun)	7,64	7,88	7,89	7,90	7,92

Sumber: BPS Kab. Tanah Laut, 2024

2.1.2.2.4 Angka Harapan Lama Sekolah

Kemampuan bertahan seorang anak dalam dunia pendidikan dapat menjadi salah satu indikator keberhasilan pembangunan pendidikan di suatu wilayah. Semakin lama seorang anak mampu bertahan untuk terus bersekolah, maka sistem pendidikan yang terbangun di daerah tersebut akan semakin baik. Angka harapan lama sekolah diharapkan mampu memotret fenomena terebut pada tiap wilayah. Sesuai dengan publikasi terbaru BPS, angka melek huruf (AMH) yang biasanya digunakan sebagai salah satu komponen dalam menghitung Indeks Pembangunan Manusia (IPM) dianggap sudah tidak relevan sehingga indikator untuk menghitung dimensi pendidikan penduduk salah satunya menggunakan angka harapan lama Sekolah (HLS). HLS didefinisikan sebagai lamanya sekolah (dalam tahun) yang diharapkan akan dirasakan oleh anak pada umur tertentu di masa mendatang, dengan asumsi kemungkinan anak tersebut akan tetap bersekolah pada umur-umur berikutnya sama dengan rasio penduduk yang bersekolah per jumlah penduduk untuk umur yang sama saat ini. Tujuan penghitungan HLS adalah untuk mengetahui kondisi pembangunan sistem pendidikan di berbagai jenjang yang ditunjukkan dalam bentuk lamanya pendidikan (dalam tahun) yang diharapkan dapat dicapai oleh setiap anak.

Tabel 2.20 Angka Harapan Lama Sekolah di Kabupaten Tanah Laut, 2019-2023

Uraian	Tahun				
	2019	2020	2021	2022	2023
HLS (tahun)	11,96	12,01	12,31	12,32	12,41

Sumber: BPS Kab. Tanah Laut, 2024

Angka HLS Kabupaten Tanah Laut selama periode 2019-2023 selalu mengalami peningkatan setiap tahun. Pada tahun 2019 Angka HLS sebesar 11,96 tahun. Angka HLS tersebut mengalami peningkatan sepanjang 5 (lima) tahun sehingga menjadi 12,41 tahun pada tahun 2023. HLS sebesar 12,41 pada tahun 2023 berarti bahwa lamanya sekolah yang akan dicapai oleh anak umur tertentu di masa yang akan datang adalah 12,41 tahun atau telah mencapai pendidikan di kelas 3 SMA. Angka HLS Kabupaten Tanah Laut lebih rendah jika dibandingkan HLS

Provinsi Kalimantan Selatan pada tahun 2023 yang mencapai 12,85 tahun dan Nasional sebesar 13,15 tahun. Di Provinsi Kalimantan Selatan sendiri, angka HLS tertinggi ditempati Kota Banjarbaru yaitu sebesar 14,85 tahun. HLS di Kabupaten Tanah Laut masih berada jauh di bawah HLS ideal yaitu sebesar 18 tahun sehingga pemerintah Kabupaten Tanah Laut harus memberikan prioritas dan pemantauan secara terus menerus terhadap program pembangunan pendidikan serta perbaikan sistem pendidikan di Kabupaten Tanah Laut.

2.1.2.2.5 Angka Harapan Hidup

Angka harapan hidup adalah perkiraan banyaknya tahun yang dapat ditempuh oleh seseorang selam hidup (secara rata-rata). Indikator ini dapat digunakan untuk mengevaluasi kinerja pemerintah dalam hal kesejahteraan masyarakat di bidang kesehatan. Semaikin tinggi AHH, memberikan indikasi bahwa semakin tinggi kualitas fisik penduduk suatu daerah. Angka harapan hidup (AHH) Kabupaten Tanah Laut juga mengalami peningkatan setiap tahun. Pada tahun 2020 73,81 tahun dan terus kembali naik menjadi 73,95 tahun pada tahun 2021, hingga pada tahun 2022 naik menjadi 74,21 tahun dan pada tahun 2023 naik menjadi 74,46. AHH sebesar 74,46 tahun berarti bahwa rata-rata penduduk Kabupaten Tanah Laut dapat menjalani hidup selama 70 tahun, lebih lebih tinggi dari AHH Provinsi sebesar 73,97 tahun. Dengan kisaran idealnya usia 25-85 tahun, maka dapat disimpulkan bahwa umur panjang dan sehat penduduk Kabupaten Tanah Laut masih belum mencapai umur maksimal 85 tahun.

Tabel 2.21 Angka Harapan Hidup di Kabupaten Tanah Laut, 2019-2023

Uraian	Tahun			
	2020	2021	2022	2023
Angka Harapan Hidup (tahun)	73,81	73,95	74,21	74,46

Sumber: BPS Kab. Tanah Laut, 2024

2.1.2.3 Fokus Seni Budaya dan Olahraga

Kabupaten Tanah Laut memiliki kekayaan alam dan kekayaan budaya yang cukup besar dengan potensi budaya dan nilai-nilai tradisi yang telah mengakar. Kebijakan pembangunan seni dan kebudayaan diarahkan dalam rangka memperkuat, mengembangkan, dan melestarikan potensi budaya lokal dalam rangka membentuk karakteristik masyarakat daerah, mencegah masuknya budaya lain yang negatif atau tidak sesuai dengan budaya lokal. Namun keterbatasan fasilitas, sarana prasarana penunjang masih menjadi kendala pengembangan seni budaya. Peran pemerintah di bidang kebudayaan adalah sebagai pelaksana pembangunan yang nantinya diharapkan menciptakan iklim yang nyaman agar pelaku usaha di bidang kebudayaan dapat berkembang secara efektif dan efisien. Terkait dengan sektor pariwisata secara khusus, sektor tersebut diharapkan dapat menggerakkan ekonomi masyarakat karena memiliki *multiplier effect* yang tinggi. Untuk menunjang hal tersebut, pemerintah daerah harus menyediakan sarana dan prasarana penunjang yang memadai untuk menarik minat pengunjung. Pembangunan bidang seni dan budaya sangat terkait erat dengan kualitas hidup manusia dan masyarakat. Hal ini sesuai dengan 2 (dua) sasaran pencapaian pembangunan bidang sosial budaya dan keagamaan yaitu (i) untuk mewujudkan masyarakat Indonesia yang berakhlak mulia, bermoral, beretika, berbudaya dan beradab serta (ii) mewujudkan bangsa yang berdaya saing untuk mencapai masyarakat yang lebih makmur dan sejahtera.

Di bidang kepemudaaan dan olah raga, pemerintah terus melakukan peningkatan fasilitas dan pembinaan terhadap pemuda dan cabang olah raga, mulai dari pembinaan pelatih dan fasilitasi kegiatan olah raga hingga pengembangan kapasitas SDM pemuda. Keterbatasan fasilitas, sarana prasarana penunjang masih menjadi kendala bagi pengembangan seni budaya dan olah raga, misalnya belum ada gedung gedung kesenian dan olah raga yang representatif. Jadi, peningkatan kuantitas dan kualitas infrastruktur, fasilitas serta sarana prasarana di bidang kepemudaan dan olah raga menjadi sesuatu yang tidak bisa dikesampingkan di masa mendatang.

Dalam kurun waktu 3 (tiga) tahun terakhir, Kabupaten Tanah Laut berhasil mencetak atlet-atlet berpestrasi yang tergambar dengan medali-medali yang diraih diberbagai macam cabang olahraga dan kejuaraan olahraga yang diikuti baik tingkat Provinsi maupun Nasional. Hal ini merupakan hasil positif dari keseriusan dalam mebentuk atlet-atlet di Kabupaten Tanah Laut agar berprestasi di cabang-cabang olahraga yang ada. Pada tahun 2020, dimana terjadi pandemi Covid-19 berimbas pada pegelaran kejuaraan olahraga, sehingga tidak banyak kejuaraan yang dapat diikuti oleh atlet Kabupaten Tanah Laut.

Tabel 2.22 Jumlah Atlet dan Jumlah Medali yang diraih oleh atlet Kabupaten Tanah Laut, 2020-2023

No	Nama Kejuaraan Olahraga yang Diikuti	Jumlah Atlet				Jumlah Medali			
		2020	2021	2022	2023	2020	2021	2022	2023
1	Pekan Olahraga Pelajar (POPDA)	122	114	115	150	61	86	21	77
2	Pekan Paralimpik Provinsi (PEPARPROV)	-	-	52	-	-	-	71	-
3	Pekan Olahraga Provinsi (PORPROV)	-	-	415	-	-	-	193	-
4	Porda Soina Kalimantan Selatan	-	53	-	-	-	52	-	-
5	Festival Olahraga Rekreasi Daerah (FORDA)	-	-	2	23	-	-	2	3
6	Pra Pekan Olahraga Nasional (Pra PON)	-	-	-	-	-	-	-	-
7	Pekan Olahraga Nasional (PON)	-	2	-	-	-	2	-	-
8	Pekan Special Olympic Nasional (PESONAS)	-	-	30	-	-	-	12	
9	Kejuaraan Provinsi (KEJURPROV) NPC	-	-	-	4	-	-	-	11
10	Pekan Olahraga Tradisional Daerah (PORTRADA)	-	-	-	83	-	-	-	45
11	PESODA Soina	-	-	-	39	-	-	-	11
12	Pekan Paralimpik Nasional (PAPERNAS) NPC	-	3	-	3	-	3	-	2

Sumber: Dinas Kepemudaan dan Olahraga Kab. Tanah Laut, 2024

Tabel 2.23 Cagar Budaya yang ada di Kabupaten Tanah Laut, 2023

No	Cagar Budaya
1	Makam Keramat Habib Alwi Bin Idrus Bahasyim
2	Makam Keramat Ahmad Syamhudi
3	Makam Keramat Datu Bungur
4	Makam Keramat Datu Timang
5	Makam Keramat Datu Insad
6	Makam Keramat Kai Tuan Datu Ismail
7	Makam Keramat Syekh Abdul Gani Bin Abdurahman
8	Makam Keramat Datu Pamulutan
9	Mercusuar Peninggalan Kolonial Belanda
10	Benteng Tabanio
11	Makam Keramat KH Abdussamad Khairi
12	Makam Keramat Datu Panjang
13	Makam Keramat Lok Batu Datu Ahmad
14	Makam Keramat Datu Nafis
15	Bunker Peninggalan Kolonial Jepang
16	Makam Keramat Istana Pangeran Datu Ahmad

Sumber: Dinas Pendidikan dan Kebudayaan Kab. Tanah Laut, 2024

Tabel 2.24 Kesenian yang diadakan di Kabupaten Tanah Laut menurut Kecamatan, 2023

Kecamatan	Jumlah Kesenian
Bajuin	21
Kurau	11
Bumi Makmur	13
Jorong	29
Batu Ampar	79
Bati-Bati	62
Takisung	134
Panyipatan	57
Kintap	51
Tambang Ulang	51
TOTAL	**508**

Sumber: Dinas Pendidikan dan Kebudayaan Kab. Tanah Laut, 2024

2.1.3 Aspek Pelayanan Umum

2.1.3.1 Fokus Layanan Urusan Pemerintah Wajib yang Berkaitan dengan Pelayanan Dasar

2.1.3.1.1 Pendidikan

Pendidikan merupakan salah satu indikator pembangunan suatu wilayah. Untuk itu, salah satu cara yang dapat dilakukan adalah dengan meningkatkan kualitas sumber daya manusia dan ilmu pengetahuan melalui pendidikan yang lebih baik dan merata. Pembangunan sektor pendidikan mempunyai kedudukan yang sangat penting dalam menentukan tingkat kualitas sumber daya manusia. Sumber daya manusia yang diharapkan yaitu yang mampu melakukan inovasi, kreasi serta memiliki karakter dan budi pekerti. Berhasil atau tidaknya pembangunan suatu bangsa/daerah banyak dipengaruhioleh tingkat pendidikan penduduknya. Makin maju pendidikan berarti akan membawa berbagai pengaruh positif bagi masa depan berbagai bidang kehidupan. Demikian pentingnya peranan pendidikan, tidaklah mengherankan kalau pendidikan senantiasa banyak mendapat perhatian dari pemerintah maupun masyarakat.

Angka Partisipasi Sekolah

Angka partisipasi sekolah (APS) dapat digunakan untuk mengetahui berapa banyak penduduk usia sekolah yang telah memanfaatkan fasilitas pendidikan. Partisipasi sekolah menggambarkan banyaknya penduduk usia sekolah yang masih sekolah, sehingga terkait dengan pengentasan program wajib belajar. Indikator inilah yang digunakan sebagai petunjuk berhasil tidaknya program tersebut. Sebagai standar program wajib belajar dikatakan berhasil jika nilai APS SD sebesar 100% dan APS SMP sebesar 100% atau dengan kata lain semua anak usia sekolah 7-12 tahun dan 13-15 tahun bersekolah. Peningkatan APS menunjukkan adanya keberhasilan dalam memperluas jangkauan layanan pendidikan. Ada dua aspek yang mempengaruhi tingginya tingkat partisipasi sekolah yaitu pemerintah dan masyarakat. Pemerintah sebagai penyedia sarana pendidikan yang memadai, serta

masyarakat yang dituntut pengertian dan kesadarannya akan arti pentingnya pendidikan.

Tabel 2.25 Angka Partisipasi Sekolah di Kabupaten Tanah Laut, 2019-2023

Kelompok Usia	Tahun				
	2019	2020	2021	2022	2023
SD/MI [7-12]	99,76	99,41	99,54	98,71	98,56
SMP/MTs [13-15]	92,06	91,51	91,76	91,8	93,99
SMA/MA/SMK [16-18]	67,46	67,02	67,46	67,95	74,89

Sumber: BPS Kab. Tanah Laut, 2024

Angka Partisipasi Sekolah (APS) menunjukan proporsi dari anak sekolah pada usia di jenjang pendidikan tertentu yang termasuk dalam kelompok usia yang sesuai dengan jenjang pendidikan. Selama periode 2019-2023, APS untuk kelompok umur 7-12 tahun (usia SD) cenderung menurun. Pada tahun 2019 berada pada 99,76%. Menurun pada tahun 2020, APS kelompok umur 7-12 menjadi sebesar 99,41%, begitu juga pada tahun 2021 menurun menjadi 99,54%. Namun meningkat menjadi 98,71% pada tahun 2022. Dan pada tahun 2023, menurun menjadi 98,56%.

Hal yang sama juga ditemui pada APS kelompok umur 13-15 tahun (usia SMP) yang nilainya cenderung fluktuatif namun meningkat. Pada tahun 2019, APS kelompok umur 13-15 tahun adalah sebesar 92,06%. Pada tahun 2020, APS kelompok umur 13-15 tahun menurun hingga menjadi sebesar 91,51%. Kemudian naik menjadi 91,76% pada tahun 2021, namun naik Kembali pada tahun 2022 menjadi 91,8%, dan naik menjadi 93,99% pada tahun 2023. Capaian APS Kabupaten Tanah Laut masih belum memenuhi target wajar 9 tahun, sehingga ke depannya program pendidikan ini harus lebih ditingkatkan lagi. Peningkatan partisipasi tersebut mengindikasikan bahwa penduduk di Kabupaten Tanah Laut telah menyadari pentingnya arti pendidikan.

Angka Partisipasi Kasar dan Angka Partisipasi Murni

Angka Partisipasi Kasar (APK) adalah rasio jumlah siswa berapapun usianya, yang sedang sekolah di tingkat pendidikan tertentu terhadap jumlah penduduk kelompok usia yang berkaitan dengan jenjang pendidikan tertentu. Misalnya, APK SD sama dengan jumlah siswa yang duduk di bangku SD dibagi dengan jumlah penduduk kelompok usia 7-12 tahun. APK menunjukkan tingkat partisipasi penduduk secara umum di suatu tingkat pendidikan. APK merupakan indikator yang paling sederhana untuk mengukur daya serap penduduk usia sekolah di masing-masing jenjang pendidikan. Partisipasi sekolah menggambarkan banyaknya penduduk usia sekolah yang masih sekolah, sehingga terkait dengan pengentasan program wajib belajar. Peningkatan APK menunjukkan adanya keberhasilan dalam memperluas jangkauan layanan pendidikan. Ada dua aspek yang mempengaruhi tingginya tingkat partisipasi sekolah yaitu pemerintah dan masyarakat. Pemerintah sebagai penyedia sarana pendidikan yang memadai, serta masyarakat yang dituntut pengertian dan kesadarannya akan arti pentingnya pendidikan. Peningkatan partisipasi tersebut mengindikasikan bahwa penduduk di Kabupaten Tanah Laut telah menyadari pentingnya arti pendidikan.

APK untuk jenjang pendidikan SD pada tahun 2020 adalah sebesar 106,86% dan menurun di 2021 menjadi sebesar 106,04%. Hal tersebut berarti terdapat penduduk di luar usia sekolah SD (7-12 tahun) yang masih bersekolah SD dimana terlihat dari angka APK SD yang nilainya lebih besar dari 100%, namun pada 2023 persentasenya menurun menjadi 104,78 %. Artinya sudah ada penurunan penduduk di luar usia sekolah SD yang masih bersekolah di SD. Untuk jenjang pendidikan SMP, APK pada tahun 2023 adalah sebesar 78,32%. Hal tersebut menunjukkan bahwa persentase penduduk yang sedang bersekolah di SMP berapapun usianya di antara penduduk berumur 13-15 tahun hanya sebesar 78,32%. Pada tahun 2023, APK untuk jenjang pendidikan SMA adalah sebesar 86,93% yang artinya persentase penduduk yang sedang bersekolah di SMA berapapun usianya di antara penduduk berumur 16-18 tahun sebesar 87,56%.

Tabel 2.26 Angka Partisipasi Kasar (APK) dan Angka Partisipasi Murni (APM) Menurut Jenjang Pendidikan di Kabupaten Tanah Laut, 2019-2023

Uraian	Tahun				
	2019	2020	2021	2022	2023
Angka Partisipasi Murni (%)					
SD/MI (%)	99,51	99,41	99,54	98,71	98,51
SMP/MTS (%)	73,83	73,76	74,02	74,35	70,23
SMA/MA/SMK (%)	55,52	55,44	55,71	56,15	63,10
Angka Partisipasi Kasar (%)					
SD/MI (%)	108,69	106,86	106,04	105,49	104,78
SMP/MTS (%)	83,02	84,57	85,73	85,34	78,32
SMA/MA/SMK (%)	86,21	85,18	87,56	84,89	86,93

Sumber: BPS Kabupaten Tanah Laut, 2024

Angka Partisipasi Murni (APM) adalah indikator pendidikan yang digunakan untuk mendeteksi partisipasi penduduk yang bersekolah tepat pada waktunya. APM adalah persentase siswa dengan usia yang berkaitan dengan jenjang pendidikannya dari jumlah penduduk di usia yang sama. APM juga menunjukkan partisipasi sekolah penduduk usia sekolah di tingkat pendidikan tertentu. APM di suatu jenjang pendidikan didapat dengan caramembagi jumlah siswa atau penduduk usia sekolah yang sedangbersekolah dengan jumlah penduduk kelompok usia yang berkaitan dengan jenjang sekolah tersebut. Misalnya APM SD merupakan jumlah penduduk usia 7-12 tahun yang sedang bersekolah di tingkat SD dibagi dengan jumlah penduduk usia 7-12 tahun. APM jenjang pendidikan SD di Kabupaten Tanah Laut pada tahun 2022 adalah sebesar 98,51%. Hal tersebut dapat diartikan bahwa dari 100 orang yang berusia 7-12 tahun, terdapat sekitar 98 orang bersekolah pada jenjang pendidikan SD. APM jenjang pendidikan SMP pada tahun 2023 adalah sebesar 70,23% dimana hal tersebut berarti bahwa dari 100 orang yangberusia 13-15 tahun, terdapat sekitar 70 orang bersekolah pada jenjang pendidikan SMP. Sedangkan APM jenjang pendidikan SMA pada tahun 2023 adalah sebesar 63,10%, yang berarti bahwa setiap 100 orang yang berusia 16-18 tahun, terdapat sekitar 63 orang bersekolah pada jenjang pendikan SMA.

Fasilitas Pendidikan dan Tenaga Pendidik

Pendidikan merupakan salah satu pilar terpenting dalam meningkatkan kualitas sumberdaya manusia, oleh karena itu pembangunan di bidang pendidikan harus mampu menjamin pemerataan kesempatan pendidikan, peningkatan mutu yang relevan dengan kondisi dan dinamika yang ada, untuk mewujudkan efisiensi manajemen pendidikan. Pendidikan menjadi salah satu isu strategis dalam rangka peningkatan kualitas sumberdaya manusia yang akhirnya akan meningkatkan kesejahteraan masyarakat Kabupaten Tanah Laut. Hal ini disadari karena pendidikan dipandang sebagai unsur utama dalam upaya meningkatkan kualitas sumber daya manusia yang pada akhirnya akan meningkatkan kesejahteraan masyarakat. Keberhasilan pembangunan sumber daya manusia tidak terlepas dari tingkat ketersediaan fasilitas pendidikan.

Tabel 2.27 Rasio Guru dan Murid TK, SD/MI, SMP/MTs di Kabupaten Tanah Laut, 2019-2023

Uraian	Tahun				
	2019	2020	2021	2022	2023
Jumlah guru TK	1467	1359	1312	1341	1055
Jumlah murid TK	13151	12371	11360	11528	12051
Rasio guru terhadap murid TK	**15**	**15**	**15**	**15**	**15**
Jumlah guru SD/MI/sederajat	2825	2853	2778	2977	2990
Jumlah murid SD/MI/sederajat	37154	38154	38254	38061	38785
Rasio guru terhadap murid SD/MI/sederajat	**7.60**	**7.48**	**7.26**	**7.82**	**7.71**
Jumlah guru SMP/MTs/sederajat	1149	1149	1453	1679	1714
Jumlah murid SMP/MTs/Sederajat	13819	13339	12763	14206	14763
Rasio guru terhadap murid SMP/MTs/sederajat	**8.31**	**8.61**	**11.38**	**11.82**	**11.61**

Sumber: Dinas Pendidikan dan Kebudayaan Kab. Tanah Laut, 2024

Pada tabel di atas, rasio guru terhadap murid, baik pada jenjang TK, SD/MI maupun SMP/MTs sangat dipengaruhi oleh pemenuhan SDM yaitu guru pada satuan pendidikan serta pertumbuhan penduduk pada daerah tersebut. Di Kabupaten Tanah Laut, pada tahun 2023 capaian rasio guru terhadap murid pada jenjang TK mencapapai 15, pada jenjang SD/MI mencapai 7,71 dan pada jenjang

SMP/MTs sebesar 11,61. Angka ini menggambarkan beban kerja guru dalam mengajar yaitu setiap rombongan belajar/kelas terdapat 15 siswa untuk setiap 1 orang guru di tingkat TK, 8 orang siswa untuk setiap satu orang guru pada tingkat SD/MI, dan 12 orang siswa setiap 1 orang guru pada tingkat SMP/MTs.

Terkait dengan fasilitas pendidikan, ketersed iaan ruang kelas sebagai sarana penyampaian pembelajaran menjadi tidak kalah penting dibanding tenaga pendidik. Di Kabupaten Tanah Laut, ketersediaan ruang kelas dari tahun 2019-2023 untuk tingkat pendidikan TK, SD/MI, dan SMP/MTs tersaji pada tabel berikut:

Tabel 2.28 Jumlah Ruang Kelas di Kabupaten Tanah Laut menurut Tingkat Pendidikan, 2019-2023

Uraian	Tahun				
	2019	2020	2021	2022	2023
TK	686	680	687	786	790
SD/MI/Sederajat	1772	2023	2008	2356	2443
SMP/MI/Sederajat	2035	2035	3574	3596	3596

Sumber: Dinas Pendidikan dan Kebudayaan Kab. Tanah Laut, 2024

Tabel 2.29 Pencapaian SPM Bidang Pendidikan Tahun 2023

No	Jenis Pelayanan Dasar	Indikator Pencapaian	Target	Capaian
1	Pendidikan Dasar	Jumlah Warga Negara usia 7-15 Tahun yang berpartisipasi dalam pendidikan dasar (SD, Mi, SMP/Mts)	48.537 (100 %)	100 %
2	Pendidikan Kesetaraan	Jumlah Warga Negara usia 7-18 tahun yang belum menyelesaikan pendidikan dasar danatau menengah yang berpartisipasi dalam pendidikan kesetaraan.	776 (100 %)	100 %
3	Pendidikan Anak Usia Dini	Jumlah Warga Negara usia 5-6 tahun yangberpartisipasi dalam pendidikan PAUD.	9572 (100 %)	100 %

Sumber: Dinas Pendidikan dan Kebudayaan Kab. Tanah Laut, 2024

Permasalahan dan solusi menggambarkan permasalahan yang dihadapi dalam penerapan dan pencapaian SPM, baik eksternal maupun internal antara lain:

1. Sulitnya melacak peserta didik yang menempuh pendidikan di pondok pesantren yang tidak menyelenggarakan program wajib belajar, sehingga peserta didik tersebut tidak terdata di dalam dapodik.
2. Sebagian besar orang tua cenderung memilih untuk menyekolahkan anak mereka ke pondok pesantren karna mereka ingin agar anak mereka memiliki pengetahuan agama yang lebih baik.
3. Masih belum sempurnanya aplikasi Standar Pelayanan Minimal yang dibuat oleh kementerian pendidikan terkait verifikasi data ATS, yang ketika kita verifikasi jumlah dari Anak Tidak Sekolah (ATS) mulai berkurang secara signifikan.
4. Masih ada peserta didik yang hidup di bawah garis kemiskinan.
5. Masalah yang dihadapi adalah memerlukan waktu yang lama dalam melakukan verifikasi apakah siswa tersebut ATS atau Tidak karena sebagian ATS tersebut kita hanya mengetahui kecamatan tempat tinggal tanpa tahu alam pasti ATS tersebut atau kah sudah pindah domisili tapi tidak update data kependudukan ATS tersebut.

2.1.3.1.2 Kesehatan

Dalam perspektif pembangunan manusia ada 3 (tiga) domain utama yang menjadi fokus pembangunan, yaitu: kesehatan, pendidikan, dan ekonomi. Meskipun sesungguhnya ketiga domain tersebut saling berinteraksi dan berinter-relasi satu dengan yang lainnya. Dapat dimengerti bahwa, tanpa kesehatan yang baik, pendidikan tidak mungkin dapat berjalan dengan baik, tanpa kesehatan yang baik dan pendidikan yang baik mustahil ekonomi keluarga masyarakat dapat membaik pula. Tanpa kesehatan dan pendidikan yang baik/prima, ekonomi yang layak sulit untuk dicapai. Namun sebaliknya, tanpa ekonomi yang kuat, kesehatan dan pendidikan keluarga/masyarakat pun tidak mungkin dapat membaik. Kesehatan merupakan bentuk investasi pada kualitas sumberdaya manusia. Dengan kondisi kesehatan masyarakat yang baik maka diharapkan kualitas manusia juga semakin

baik, yakni masyarakat dapat semakin produktif. Berikut merupakan beberapa indikator yang menunjukan kondisi kesehatan di Kabupaten Tanah Laut.

Fasilitas Kesehatan

Salah satu upaya pemerintah untuk menyehatkan masyarakat adalah dengan membangun sarana dan prasarana kesehatan. Dengan demikian akses masyarakat ke sarana dan prasarana kesehatan lebih mudah terutama lapisan masyarakat yang paling bawah dan terpencil. Bimbingan dan penyuluhan kesehatan kepada masyarakatpun tidak henti-hentinya dilaksanakan. Salah satu cara adalah dengan mengaktifkan kembali fungsi posyandu. Tidak ketinggalan juga dengan menambah tenaga medis dan meningkatkan profesionalisme tenaga medis yang ada. Sebagai contoh langkah yang ditempuh adalah memperbanyak penerimaan pegawai khususnya tenaga kesehatan. Upaya meningkatkan pemerataan kesehatan masyarakat antara lain ditempuh dengan jalan menyediakan fasilitas kesehatan yang bisa dijangkau oleh semua lapisan masyarakat. Sebab tanpa sarana yang memadai, derajat kesehatan penduduk yang baik akan sulit tercapai. Ketersediaan fasilitas kesehatan yang menunjang bagi masyarakat merupakan suatu hal yang dibutuhkan dan dapat menjadi faktor utama keberhasilan pembangunan di bidang kesehatan.

Tabel 2.30 Jumlah Fasilitas Kesehatan di Kabupaten Tanah Laut, 2019-2023

Uraian	Tahun				
	2019	2020	2021	2022	2023
Rumah Sakit	1	4	4	4	4
Rumah Bersalin	3	0	0	0	0
Puskesmas	19	19	21	21	22
Apotek	11	13	15	15	39
Poliklinik	16	10	9	9	10
Pustu	54	55	55	55	62

Sumber: Dinas Kesehatan Kab. Tanah Laut, 2024

Keberadaan fasilitas kesehatan di Kabupaten Tanah Laut pada tahun 2023 dapat dikatakan telah memadai. Seluruh jenis fasilitas kesehatan dasar telah tersedia di Kabupaten Tanah Laut dari rumah sakit sampai dengan Pustu. Jumlah Puskesmas

di Kabupaten Tanah Laut pada tahun 2023 tersebar merata di seluruh kecamatan dengan jumlah keseluruhan Puskesmas sebanyak 22 unit.

Tenaga Kesehatan

Selain fasilitas kesehatan, tersedianya tenaga kesehatan juga berperan dalam peningkatan kualitas kesehatan di suatu wilayah. Tenaga kesehatan di Kabupaten Tanah Laut pada tahun 2019-2023 terbagi ke dalam 5 kelompok yaitu Dokter Umum, Dokter Gigi, Perawat, Bidan, dan Tenaga Kefarmasian.

Tabel 2.31 Jumlah Tenaga Kesehatan di Kabupaten Tanah Laut, 2019-2023

Uraian	Tahun				
	2019	2020	2021	2022	2023
Dokter Umum	70	66	85	90	144
Dokter Gigi	11	25	28	29	30
Perawat	535	480	639	664	532
Bidan	415	398	459	484	395
Tenaga Kefarmasian	75	48	120	140	108

Sumber: BPS Kab. Tanah Laut, 2024

Imunisasi Balita

Imunisasi balita merupakan pemberian imunisasi kepada balita yang bertujuan untuk meningkatkan kekebalan tubuh balita dari berbagai penyakit. Hal ini dilakukan juga sebagai salah satu upaya peningkatan kualitas kesehatan. Beberapa jenis imunisasi bagi balita antara lain imunisasi BCG, Campak, DPT, Polio, dan Hepatitis B. Pada tahun 2019, persentase balita yang telah mendapat imunisasi terbesar pada jenis imunisasi di Kabupaten Tanah Laut yaitu 91,5% balita telah mendapat imunisasi Polio 1-Polio 4, dan cakupan imunisasi pada balita paling sedikit yaitu 87,0% dengan jenis imunisasi DPT 3. Secara keseluruhan pada tahun 2023, Polio 1 merupakan imunisasi yang paling banyak didapat oleh balita dan imunisasi BCG merupakan imunisasi yang paling sedikit didapat oleh balita di Kabupaten Tanah Laut. Pada tahun 2023, persentase balita yang mendapatkan imunisasi mengalami peningkatan yang signifikan dari tahun tahun sebelumnya

dimana dari 10 jenis imunisasi yang diberikan, seluruh jenis imunisasai sudah mencapai angka persentase di atas 80%.

Tabel 2.32 Persentase Balita yang Pernah Mendapat Imunisasi Menurut Jenis di Kabupaten Tanah Laut, 2019-2023

Jenis Imunisasi	Tahun				
	2019	2020	2021	2022	2023
BCG	88,3	87,5	89,5	88,03	85,0
Campak	90,5	78,3	93	88,12	98,09
DPT 1	90,6	88,1	89,1	88,62	94,33
DPT 2	90,3	85,4	86,5	85,55	90,36
DPT 3	87,0	82,1	83,5	83,63	88,82
Polio 1	91,5	83,8	92,6	87,66	99,69
Polio 2	90,3	88,2	87,8	88,85	93,07
Polio 3	89,9	85,0	85,1	85,38	88,41
Polio 4	88,6	82,3	96,9	83,55	87,07
Hepatitis B	89,3	91,2	87,4	92,47	90,94

Sumber: BPS Kab. Tanah Laut, 2024

Jumlah Kasus Penyakit

Kualitas kesehatan dapat dilihat pula melalui kasus penyakit yang pernah terjadi di wilayah tersebut. Hal ini merupakan indikator eksternal selain indikator internal seperti fasilitas kesehatan dan tenaga medis. Berikut tersaji jumlah kasus penyakit di Kabupaten Tanah Laut, 2019-2023

Tabel 2.33 Jumlah Kasus Penyakit di Kabupaten Tanah Laut, 2019-2023

Jenis Penyakit (kasus)	Tahun				
	2019	2020	2021	2022	2023
Hipertensi Primer	26.227	15.648	13.434	11.878	18.146
Dyspepsia	13.382	9.125	6.770	6.809	7.246
Kencing Manis (DM)	7.848	4.885	5.053	4.820	6.904
Infeksi akut lain pada saluran pernafasan bagian atas	17.902	8.271	3.295	3.468	3.838
Cepalgia	3.611	4.520	3.022	2.312	1.380
Hipertensi Sekunder	-	3.701	2.879	-	1.307
Gastritis	-	-	3.260	-	-

Jenis Penyakit (kasus)	Tahun				
	2019	2020	2021	2022	2023
Myalgia	4.462	4809	3.781	3.431	3.719
Nasopharingitis akuta (common cold)	-	4.363	2.585	3.944	6.901
HIV/AIDS	29	21	123	130	15
DBD	267	496	36	69	285

Sumber: BPS Kab. Tanah Laut, 2024

Bayi Gizi Buruk

Jumlah kelahiran bayi di Kabupaten Tanah Laut dalam kurun waktu 2019-2023 berada di kisaran 6.000an bayi lahir. Pada tahun 2023 jumlah bayi lahir adalah sebanyak 5.679 bayi dengan bayi berat badan lahir rendah (BBLR) sebanyak 402 bayi dan bayi gizi buruk sebanyak 3 bayi.

Tabel 2.34 Jumlah Bayi Lahir, Bayi Berat Badan Rendah (BBLR), BBLR Dirujuk, dan Bayi Gizi Buruk di Kabupaten Tanah Laut, 2019-2023

Uraian	Tahun				
	2019	2020	2021	2022	2023
Bayi Lahir	6.491	6.510	6.367	5.936	5.679
BBLR	409	376	452	388	402
BBLR Dirujuk	125	-	-	-	-
Gizi Buruk	1	2	1	-	3

Sumber: BPS Kab. Tanah Laut, 2024

Kunjungan Ibu Hamil

Jumlah ibu hamil di Kabupaten Tanah Laut dalam kurun waktu 2019-2023 berada pada kisaran 6000-7000 ibu hamil. Pada tahun 2023, dari 6.833 ibu hamil, yang melakukan kunjungan K1 adalah sebanyak 5.952 ibu hamil dan yang melakukan kunjungan K4 sebanyak 5.310 ibu hamil. Ibu hamil yang mengalami kurang energi kronis (KEK) sebanyak 766 ibu hamil dan yang mendapatkan zat besi sebanyak 5.415 ibu hamil.

Tabel 2.35 Jumlah Ibu Hamil, Melakukan Kunjungan K1 dan K4, Kurang Energi Kronis, dan Mendapat Tablet Zat Besi (Fe) di Kabupaten Tanah Laut, 2019-2023

Jenis Imunisasi	Tahun				
	2019	2020	2021	2022	2023
Jumlah Ibu Hamil	7.489	7.490	6.616	6.608	6.833
Kunjungan K1	7.231	7.154	6.616	6.358	5.952
Kunjungan K4	5.922	6.012	5.817	5.559	5.310
Kurang Energi Kronis (KEK)	1.071	1.033	889	925	766
Mendapat Zat Besi (Fe)	6.889	6.307	5.976	5.546	5.415

Sumber: BPS Kab. Tanah Laut, 2024

Kematian Ibu dan Bayi

Tabel 2.36 Jumlah AKI dan AKB di Kabupaten Tanah Laut, 2020-2023

No	Uraian	Realisasi 2020	Realisasi 2021	Realisasi 2022	Realisasi 2023
1	Angka Kematian Ibu Per 100.000 Kelahiran Hidup	122,8	267	50	158
2	Angka Kematian Bayi Per 1000 Kelahiran Hidup	9,5	11,3	10	10,2

Sumber: Dinas Kesehatan Kab. Tanah Laut, 2024

Dari data tabel di atas dapat digambarkan AKI mengalami penurunan di tahun 2022 Angka Kematian Ibu (AKI) mencapai 158 per 100.000 kelahiran dan Angka Kematian Bayi (AKB) mencapai 10 per 1000 kelahiran hidup.

Prevalensi Stunting

Stunting adalah kategori status gizi berdasarkan indeks Panjang Badan/Tinggi Badan menurut Umur (PB/U atau TB/U) dengan Z-score < -2 SD (pendek dan sangat pendek) dan target nasional balita stunting sampai tahun 2024 sebesar 14%. Stunting merupakan masalah gizi yang bersifat kronis yang disebabkan oleh banyak faktor baik dari masalah kesehatan maupun di luar kesehatan dan berlangsung lama. Stunting berdampak pada gangguan kognitif dan resiko menderita penyakit degeneratif pada usia dewasa.

Prevalensi stunting di Kabupaten Tanah Laut pada Tahun 2022-2023 menunjukkan kenaikan yaitu dari 15,1% persen pada tahun 2023 menjadi 41,70%.

Selengkapnya dapat dilihat pada gambar berikut berdasarkan SSGI (Survei Status Gizi Indonesia) yang pada tahun 2023 namanya berubah menjadi SKI (Survei Kesehatan Indonesia):

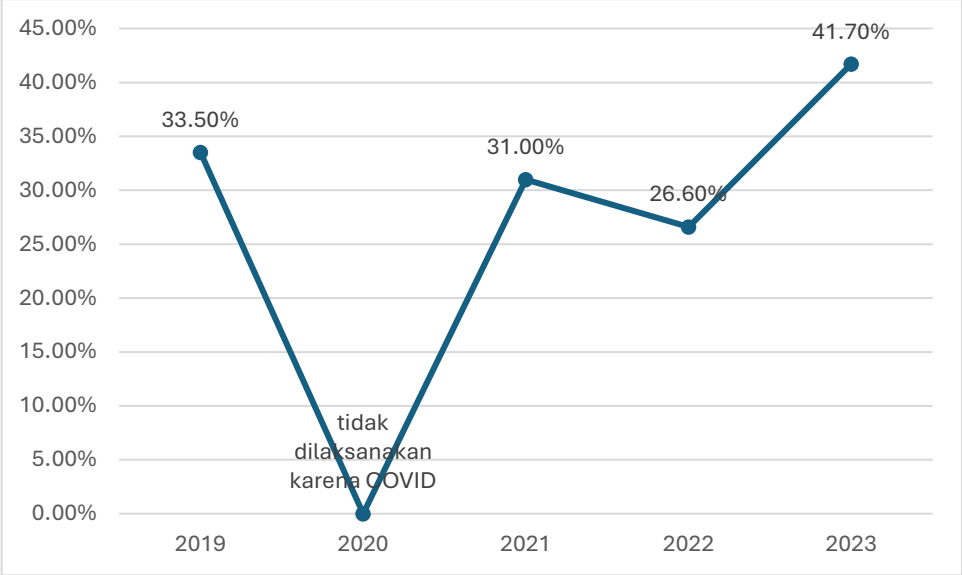

Sumber: Dinas Kesehatan Kab. Tanah Laut, 2024

Gambar 2.12 Prevalensi Stunting Kabupaten Tanah Laut (SKi), 2019-2023

Untuk mendorong konvergensi perecepatan pencegahan stunting di Kabupaten/Kota, Bappenas RI bersama Kementerian Dalam Negeri telah Menyusun panduan 8 Aksi Integrasi, dengan pendampingan kepada Daerah yang dilakukan oleh Kementerian Dalam Negeri.

Sumber: Kementerian Dalam Negeri, 2023

Gambar 2.13 8 (Delapan) Aksi Konvergensi di Tingkat Kabupaten/Kota

Intervensi spesifik merupakan kegiatan yang langsung mengatasi penyebab terjadinya stunting dan umumnya diberikan oleh sektor kesehatan seperti asupan

makanan, pencegahan infeksi, status gizi ibu, penyakit menular dan kesehatan lingkungan. Terdapat poin intervensi gizi spesifik, antara lain:

1. Pemberian Makanan Tambahan (PMT) dilakukan kepada ibu hamil yang mengalami Kurang Energi Kronik (KEK)
2. Pemberian Tablet Tambah Darah pada Remaja, wanita usia subur (WUS) dan ibu hamil
3. Pemberian ASI eksklusif sejak bayi lahir sampai usia 6 bulan, pemberian MP-ASI mulai usia 6 bulan, lanjutan pemberian ASI sampai bayi berusia 2 tahun atau lebih
4. Kegiatan pemantauan pertumbuhan dilakukan sejak anak berusia 0-72 bulan dengan penimbangan berat badan setiap bulan dan pengukuran tinggi badan setiap 3 bulan sekali
5. Suplementasi mikronutrien terdiri dari suplementasi kalsium untuk ibu hamil serta suplementasi kapsul vitamin A, Vitamin A diberikan di Posyandu setiap bulan Februari dan Agustus.
6. Pemeriksaan kehamilan (Antenatal care) dilakukan selama minimal 4 kali selama masa kehamilan

Intervensi sensitif merupakan kegiatan yang berhubungan dengan penyebab tidak langsung stunting yang umumnya berada di luar persoalan kesehatan. Intervensi sensitif terbagi menjadi 4 Jenis yaitu penyediaan air minum dan sanitasi, pelayanan gizi dan kesehatan, peningkatan kesadaran pengasuhan dan gizi serta peningkatan akses pangan bergizi.

Capaian SPM Bidang Kesehatan

Realisasi atau pencapaian pelayanan dasar SPM pada bidang kesehatan yangtelah dilaksanakan pada tahun 2023 adalah sebagai berikut :

Tabel 2.37 Pencapaian Indikator SPM Urusan Bidang Kesehatan PelayananKesehatan Ibu Hamil Tahun 2023

NO	KECAMATAN	PUSKESMAS	TARGET	PELAYANAN KESEHATAN IBU HAMIL		
				SASARAN	CAPAIAN	%
1	Panyipatan	Panyipatan	100%	244	164	67,20%
		Batakan	100%	250	192	76,80%
2	Jorong	Jorong	100%	271	186	68,60%
		Asam -Asam	100%	385	370	96,10%
3	Batu Ampar	Tajau Pecah	100%	235	171	72,80%
		Durian Bungkuk	100%	305	227	74,40%
4	Kintap	Kintap	100%	522	514	98,50%
		Sei Cuka	100%	308	260	84,40%
5	Pelaihari	Pelaihari	100%	573	461	80,50%
		Panggung	100%	289	84	62,70%
		Sei Riam	100%	134	440	84,00%
		Angsau	100%	524	178	61,60%
6	Bajuin	Tanjung Habulu	100%	137	97	70,80%
		Tirta Jaya	100%	243	205	84,40%
7	Takisung	Takisung	100%	640	457	71,40%
8	Bati – Bati	Bati – Bati	100%	357	243	68,10%
		Kait - Kait	100%	163	111	68,10%
		Bentok Kampung	100%	355	273	76,90%
9	Tambang Ulang	Tambang Ulang	100%	352	293	83,20%
10	Kurau	Kurau	100%	78	49	62,80%
		Padang Luas	100%	198	160	80,00%
11	Bumi Makmur	Bumi Makmur	100%	270	175	64,80%
Spm Bidang Kesehatan			**100%**	**6.833**	**5.310**	**77,7%**

Tabel 2.38 Pencapaian Indikator SPM Urusan Bidang Kesehatan Pelayanan Kesehatan Ibu Bersalin Tahun 2023

NO	KECAMATAN	PUSKESMAS	TARGET	PELAYANAN KESEHATAN IBU BERSALIN		
				SASARAN	CAPAIAN	%
1	Panyipatan	Panyipatan	100%	233	158	67,80%
		Batakan	100%	239	216	90,40%
2	Jorong	Jorong	100%	259	209	80,70%
		Asam -Asam	100%	369	397	107,60%
3	Batu Ampar	Tajau Pecah	100%	222	196	88,30%
		Durian Bungkuk	100%	292	253	86,60%
4	Kintap	Kintap	100%	501	521	104,00%
		Sei Cuka	100%	295	278	94,20%
5	Pelaihari	Pelaihari	100%	550	476	86,40%
		Panggung	100%	274	185	84,80%
		Sei Riam	100%	125	106	89.9%
		Angsau	100%	503	450	67,50%
6	Bajuin	Tanjung Habulu	100%	128	110	86,70%
		Tirta Jaya	100%	232	207	89,20%
7	Takisung	Takisung	100%	614	476	77,50%
8	Bati - Bati	Bati - Bati	100%	342	283	82,70%
		Kait - Kait	100%	153	116	75,80%
		Bentok Kampung	100%	340	321	94,40%
9	Tambang Ulang	Tambang Ulang	100%	337	290	86,10%
10	Kurau	Kurau	100%	71	55	77,50%
		Padang Luas	100%	186	171	94,60%
11	Bumi Makmur	Bumi Makmur	100%	258	196	76,00%
Spm Bidang Kesehatan			**100%**	**6.523**	**5.670**	**86,9%**

Tabel 2.39 Pencapaian Indikator SPM Urusan Bidang Kesehatan Pelayanan Kesehatan Bayi Baru Lahir Tahun 2023

NO	KECAMATAN	PUSKESMAS	TARGET	PELAYANAN KESEHATAN BAYI BARU LAHIR		
				SASARAN	CAPAIAN	%
1	Panyipatan	Panyipatan	100%	222	145	65,32%
		Batakan	100%	227	208	91,63%
2	Jorong	Jorong	100%	246	198	80,49%
		Asam -Asam	100%	350	364	104,00%
3	Batu Ampar	Tajau Pecah	100%	213	194	91,08%
		Durian Bungkuk	100%	278	246	88,49%
4	Kintap	Kintap	100%	475	514	108,21%
		Sei Cuka	100%	280	290	103,57%
5	Pelaihari	Pelaihari	100%	522	463	88,70%
		Panggung	100%	262	184	70,23%
		Sei Riam	100%	122	109	89,34%
		Angsau	100%	477	446	93,50%
6	Bajuin	Tanjung Habulu	100%	124	109	87,90%
		Tirta Jaya	100%	220	205	93,18%
7	Takisung	Takisung	100%	583	475	81,48%
8	Bati – Bati	Bati – Bati	100%	325	277	85,23%
		Kait – Kait	100%	148	116	78,38%
		Bentok Kampung	100%	323	326	100,93%
9	Tambang Ulang	Tambang Ulang	100%	320	276	86,25%
10	Kurau	Kurau	100%	71	52	73,24%
		Padang Luas	100%	179	168	93,85%
11	Bumi Makmur	Bumi Makmur	100%	245	191	77,96%
Spm Bidang Kesehatan			**100%**	**6.212**	**5.556**	**89,4%**

Tabel 2.40 Pencapaian Indikator SPM
Urusan Bidang Kesehatan PelayananKesehatan
Balita Tahun 2023

NO	KECAMATAN	PUSKESMAS	TARGET	PELAYANAN KESEHATAN BALITA		
				SASARAN	CAPAIAN	%
1	Panyipatan	Panyipatan	100%	1.119	984	87,94%
		Batakan	100%	1.143	809	70,78%
2	Jorong	Jorong	100%	1.235	1221	98,87%
		Asam -Asam	100%	1.742	1471	84,44%
3	Batu Ampar	Tajau Pecah	100%	1.078	904	83,86%
		Durian Bungkuk	100%	1.387	1187	85,58%
4	Kintap	Kintap	100%	2.334	2210	94,69%
		Sei Cuka	100%	1.396	1453	104,08%
5	Pelaihari	Pelaihari	100%	2.543	2239	88,05%
		Panggung	100%	1.311	1019	77,73%
		Sei Riam	100%	641	496	77,38%
		Angsau	100%	2.331	1938	83,14%
6	Bajuin	Tanjung Habulu	100%	654	511	78,13%
		Tirta Jaya	100%	1.114	852	76,48%
7	Takisung	Takisung	100%	2.834	2492	87,93%
8	Bati - Bati	Bati - Bati	100%	1.607	1447	90,04%
		Kait - Kait	100%	766	640	83,55%
		Bentok Kampung	100%	1.601	1336	83,45%
9	Tambang Ulang	Tambang Ulang	100%	1.587	1339	84,37%
10	Kurau	Kurau	100%	400	123	30,75%
		Padang Luas	100%	917	724	78,95%
11	Bumi Makmur	Bumi Makmur	100%	1.228	801	65,23%
Spm Bidang Kesehatan			**100%**	**30.968**	**26.196**	**84,6%**

Tabel 2.41 Pencapaian Indikator SPM Urusan Bidang Kesehatan Pelayanan Kesehatan Pada Usia Pendidikan Dasar Tahun 2023

NO	KECAMATAN	PUSKESMAS	TARGET	PELAYANAN KESEHATAN PADA USIA PENDIDIKAN DASAR		
				SASARAN	CAPAIAN	%
1	Panyipatan	Panyipatan	100%	2.726	2.642	96,92%
		Batakan	100%	1.559	1.658	106,35%
2	Jorong	Jorong	100%	1.023	2.262	221,11%
		Asam -Asam	100%	3.740	4.934	131,93%
3	Batu Ampar	Tajau Pecah	100%	2.019	2.572	127,39%
		Durian Bungkuk	100%	2.259	2.269	100,44%
4	Kintap	Kintap	100%	2.149	3.744	174,22%
		Sei Cuka	100%	2.723	2.723	100,00%
5	Pelaihari	Pelaihari	100%	4.460	5.434	121,84%
		Sei Riam	100%	760	772	101,58%
		Angsau	100%	6.258	5.298	84,66%
		Panggung	100%	2.103	2.103	100%
6	Bajuin	Tanjung Habulu	100%	718	996	138,72%
		Tirta Jaya	100%	1.554	1.305	83,98%
7	Takisung	Takisung	100%	4.362	4.269	97,87%
8	Bati - Bati	Bati - Bati	100%	3.044	2.958	97,17%
		Kait - Kait	100%	1.357	1.357	100%
		Bentok Kampung	100%	2.986	2.845	95,28%
9	Tambang Ulang	Tambang Ulang	100%	528	2.516	476,52%
10	Kurau	Kurau	100%	330	442	133,94%
		Padang Luas	100%	1.540	1.490	96,75%
11	Bumi Makmur	Bumi Makmur	100%	2.149	2.149	100%

Spm Bidang Kesehatan	**100%**	**50.347**	**56.738**	**112,7%**

Tabel 2.42 Pencapaian Indikator SPM Urusan Bidang Kesehatan Pelayanan Kesehatan Pada Usia Produktif Tahun 2023

NO	KECAMATAN	PUSKESMAS	TARGET	PELAYANAN KESEHATAN PADA USIA PRODUKTIF		
				SASARAN	CAPAIAN	%
1	Panyipatan	Panyipatan	100%	7.878	6.036	76,62%
		Batakan	100%	8.062	1.162	14,41%
2	Jorong	Jorong	100%	8.737	5.278	60,41%
		Asam -Asam	100%	12.419	4.718	37,99%
3	Batu Ampar	Tajau Pecah	100%	7.574	4.845	63,97%
		Durian Bungkuk	100%	9.843	1.732	17,60%
4	Kintap	Kintap	100%	16.838	9.316	55,33%
		Sei Cuka	100%	9.945	6.521	65,57%
5	Pelaihari	Pelaihari	100%	18.475	18.136	98,17%
		Sei Riam	100%	4.323	2.634	60,93%
		Angsau	100%	16.891	7.759	45,94%
		Panggung	100%	9.308	7.561	81,23%
6	Bajuin	Tanjung Habulu	100%	4.419	3.506	79,34%
		Tirta Jaya	100%	7.838	9.050	115,46%
7	Takisung	Takisung	100%	20.621	7.183	34,83%
8	Bati - Bati	Bati - Bati	100%	11.509	10.098	87,74%
		Kait - Kait	100%	5.251	5.723	108,99%
		Bentok Kampung	100%	11.461	9.480	82,72%
9	Tambang Ulang	Tambang Ulang	100%	11.355	7.198	63,39%
10	Kurau	Kurau	100%	2.530	2.471	97,67%
		Padang Luas	100%	6.371	4.806	75,44%
11	Bumi Makmur	Bumi Makmur	100%	8.693	8.533	98,16%
Spm Bidang Kesehatan			**100%**	**220.341**	**143.746**	**65,2%**

Tabel 2.43 Pencapaian Indikator SPM Urusan Bidang Kesehatan PelayananKesehatan Pada Usia Lanjut Tahun 2023

NO	KECAMATAN	PUSKESMAS	TARGET	PELAYANAN KESEHATAN PADA USIA LANJUT		
				SASARAN	CAPAIAN	%
1	Panyipatan	Panyipatan	100%	1.422	1.923	135,23%
		Batakan	100%	1.456	1.071	73,56%
2	Jorong	Jorong	100%	1.578	969	61,41%
		Asam -Asam	100%	2.243	494	22,02%
3	Batu Ampar	Tajau Pecah	100%	1.368	1.366	99,85%
		Durian Bungkuk	100%	1.779	1.021	57,39%
4	Kintap	Kintap	100%	3.044	2.245	73,75%
		Sei Cuka	100%	1.797	1.875	104,34%
5	Pelaihari	Pelaihari	100%	3.338	1.810	54,22%
		Sei Riam	100%	780	487	62,44%
		Angsau	100%	3.051	2.680	87,84%
		Panggung	100%	1.682	1.823	108,38%
6	Bajuin	Tanjung Habulu	100%	799	532	66,58%
		Tirta Jaya	100%	1.416	1.206	85,17%
7	Takisung	Takisung	100%	3.726	2.072	55,61%
8	Bati - Bati	Bati - Bati	100%	2.079	1.693	81,43%
		Kait - Kait	100%	948	899	94,83%
		Bentok Kampung	100%	2.071	1.683	81,27%
9	Tambang Ulang	Tambang Ulang	100%	2.051	1.503	73,28%
10	Kurau	Kurau	100%	457	391	85,56%
		Padang Luas	100%	1.151	470	40,83%
11	Bumi Makmur	Bumi Makmur	100%	1.570	1.016	64,71%
Spm Bidang Kesehatan			**100%**	**39.806**	**29.229**	**73.4%**

Tabel 2.44 Pencapaian Indikator SPM Urusan Bidang Kesehatan Pelayanan Kesehatan Penderita Hipertensi Tahun 2023

NO	KECAMATAN	PUSKESMAS	TARGET	PELAYANAN KESEHATAN PENDERITA HIPERTENSI		
				SASARAN	CAPAIAN	%
1	Panyipatan	Panyipatan	100%	3.294	2.032	61,69%
		Batakan	100%	3.371	414	12,28%
2	Jorong	Jorong	100%	3.653	840	22,99%
		Asam -Asam	100%	5.192	745	14,35%
3	Batu Ampar	Tajau Pecah	100%	3.167	967	30,53%
		Durian Bungkuk	100%	4.115	893	21,70%
4	Kintap	Kintap	100%	7.040	1.429	20,30%
		Sei Cuka	100%	4.158	715	17,20%
5	Pelaihari	Pelaihari	100%	7.725	2.621	33,93%
		Sei Riam	100%	1.807	1.407	77,86%
		Angsau	100%	7.062	1.331	18,85%
		Panggung	100%	3.892	2.802	71,99%
6	Bajuin	Tanjung Habulu	100%	1.848	278	15,04%
		Tirta Jaya	100%	3.227	564	17,48%
7	Takisung	Takisung	100%	8.621	1.762	20,44%
8	Bati - Bati	Bati - Bati	100%	4.811	620	12,89%
		Kait - Kait	100%	2.196	553	25,18%
		Bentok Kampung	100%	4.792	874	18,24%
9	Tambang Ulang	Tambang Ulang	100%	4.748	1.547	32,58%
10	Kurau	Kurau	100%	1.058	360	34,03%
		Padang Luas	100%	2.664	1.201	45,08%
11	Bumi Makmur	Bumi Makmur	100%	3.635	1.898	52,21%
Spm Bidang Kesehatan			**100%**	**92.126**	**25.853**	**28.1%**

Tabel 2.45 Pencapaian Indikator SPM Urusan Bidang Kesehatan Pelayanan Kesehatan Penderita Diabetes Melitus Tahun 2023

NO	KECAMATAN	PUSKESMAS	TARGET	PELAYANAN KESEHATAN PENDERITA DIABETES MELITUS		
				SASARAN	CAPAIAN	%
1	Panyipatan	Panyipatan	100%	125	158	126,40%
		Batakan	100%	128	189	147,66%
2	Jorong	Jorong	100%	139	280	201,44%
		Asam -Asam	100%	197	277	140,61%
3	Batu Ampar	Tajau Pecah	100%	120	240	200,00%
		Durian Bungkuk	100%	157	353	224,84%
4	Kintap	Kintap	100%	268	322	120,15%
		Sei Cuka	100%	158	289	182,91%
5	Pelaihari	Pelaihari	100%	294	309	105,10%
		Sei Riam	100%	69	143	207,25%
		Angsau	100%	269	477	177,32%
		Panggung	100%	148	144	97,30%
6	Bajuin	Tanjung Habulu	100%	70	53	75,71%
		Tirta Jaya	100%	125	128	102,40%
7	Takisung	Takisung	100%	328	388	118,29%
8	Bati - Bati	Bati - Bati	100%	183	246	134,43%
		Kait - Kait	100%	182	106	58,24%
		Bentok Kampung	100%	83	275	331,33%
9	Tambang Ulang	Tambang Ulang	100%	181	184	101,66%
10	Kurau	Kurau	100%	40	116	290,00%
		Padang Luas	100%	101	103	101,98%
11	Bumi Makmur	Bumi Makmur	100%	138	446	323,19%
Spm Bidang Kesehatan			**100%**	**3.503**	**5.226**	**149,2%**

Tabel 2.46 Pencapaian Indikator SPM Urusan Bidang Kesehatan Pencapaian SPMPelayanan Kesehatan Orang Dengan Gangguan Jiwa (ODGJ) Tahun 2023

NO	KECAMATAN	PUSKESMAS	TARGET	PELAYANAN KESEHATAN ORANG DENGAN GANGGUAN JIWA (ODGJ)		
				SASARAN	CAPAIAN	%
1	Panyipatan	Panyipatan	100%	18	26	144,44%
		Batakan	100%	18	44	244,44%
2	Jorong	Jorong	100%	20	43	215,00%
		Asam -Asam	100%	28	17	60,71%
3	Batu Ampar	Tajau Pecah	100%	17	23	135,29%
		Durian Bungkuk	100%	22	3	13,64%
4	Kintap	Kintap	100%	38	16	42,11%
		Sei Cuka	100%	22	23	104,55%
5	Pelaihari	Pelaihari	100%	42	46	109,52%
		Sei Riam	100%	10	17	170,00%
		Angsau	100%	37	18	48,65%
		Panggung	100%	21	17	80,95%
6	Bajuin	Tanjung Habulu	100%	10	9	90,00%
		Tirta Jaya	100%	18	18	100,00%
7	Takisung	Takisung	100%	47	44	93,62%
8	Bati - Bati	Bati - Bati	100%	26	43	165,38%
		Kait - Kait	100%	26	20	76,92%
		Bentok Kampung	100%	12	10	83,33%
9	Tambang Ulang	Tambang Ulang	100%	26	11	42,31%
10	Kurau	Kurau	100%	6	12	200,00%
		Padang Luas	100%	14	20	142,86%
11	Bumi Makmur	Bumi Makmur	100%	20	11	55,00%
Spm Bidang Kesehatan			**100%**	**498**	**491**	**98,6%**

Tabel 2.47 Pencapaian Indikator SPM Urusan Bidang Kesehatan PelayananKesehatan Orang Terduga Tuberkulosis Tahun 2023

NO	KECAMATAN	PUSKESMAS	TARGET	PELAYANAN KESEHATAN ORANG TERDUGA TUBERKULOSIS		
				SASARAN	CAPAIAN	%
1	Panyipatan	Panyipatan	100%	236	112	47,40%
		Batakan	100%	249	91	36,50%
2	Jorong	Jorong	100%	270	85	31,40%
		Asam -Asam	100%	392	104	26,60%
3	Batu Ampar	Tajau Pecah	100%	243	58	23,90%
		Durian Bungkuk	100%	290	36	12,40%
4	Kintap	Kintap	100%	515	69	13,40%
		Sei Cuka	100%	311	32	10,30%
5	Pelaihari	Pelaihari	100%	578	274	47,40%
		Sei Riam	100%	131	134	102,70%
		Angsau	100%	515	177	34,40%
		Panggung	100%	287	59	20,50%
6	Bajuin	Tanjung Habulu	100%	132	16	12,10%
		Tirta Jaya	100%	238	95	39,90%
7	Takisung	Takisung	100%	629	199	31,60%
8	Bati – Bati	Bati – Bati	100%	346	96	27,70%
		Kait – Kait	100%	158	72	45,70%
		Bentok Kampung	100%	356	278	78,10%
9	Tambang Ulang	Tambang Ulang	100%	355	45	12,70%
10	Kurau	Kurau	100%	74	12	16,10%
		Padang Luas	100%	197	93	47,30%
11	Bumi Makmur	Bumi Makmur	100%	269	155	57,60%
Spm Bidang Kesehatan			**100%**	**6.771**	**3.031**	**44,8%**

Tabel 2.48 Pencapaian Indikator SPM
Urusan Bidang Kesehatan Pelayanan Kesehatan Orang Dengan Risiko Terinfeksi HIV Tahun 2023

NO	KECAMATAN	PUSKESMAS	TARGET	PELAYANAN KESEHATAN ORANG DENGAN RISIKO TERINFEKSI HIV		
				SASARAN	CAPAIAN	%
1	Panyipatan	Panyipatan	100%	285	159	55,8%
		Batakan	100%	294	169	57,5%
2	Jorong	Jorong	100%	319	233	73,0%
		Asam -Asam	100%	455	505	111,0%
3	Batu Ampar	Tajau Pecah	100%	287	209	72,8%
		Durian Bungkuk	100%	358	310	86,6%
4	Kintap	Kintap	100%	619	566	91,4%
		Sei Cuka	100%	370	262	70,8%
5	Pelaihari	Pelaihari	100%	675	494	73,2%
		Sei Riam	100%	156	107	68,6%
		Angsau	100%	814	1216	149,4%
		Panggung	100%	339	104	30,7%
6	Bajuin	Tanjung Habulu	100%	160	119	74,4%
		Tirta Jaya	100%	284	306	107,7%
7	Takisung	Takisung	100%	753	773	102,7%
8	Bati - Bati	Bati - Bati	100%	421	285	67,7%
		Kait - Kait	100%	191	149	78,0%
		Bentok Kampung	100%	419	295	70,4%
9	Tambang Ulang	Tambang Ulang	100%	414	200	48,3%
10	Kurau	Kurau	100%	92	77	83,7%
		Padang Luas	100%	236	300	127,1%
11	Bumi Makmur	Bumi Makmur	100%	322	402	124,8%

Spm Bidang Kesehatan	**100%**	**8.263**	**7.495**	**90,7%**

Sumber: Dinas Kesehatan Kab. Tanah Laut, 2023

Permasalahan atau kendala dalam pelaksanaan pencapaian SPM bidang Kesehatan yaitu:

1. Pelayanan Kesehatan Ibu Hamil

   Dalam pelaksanaan dan pencapaian Standar Pelayanan Minimal (SPM) ini ditemui beberapa permasalahan/kendala sebagai berikut :

   a. Tidak semua sasaran bumil mendapatkan pelayanan ANC (dari sasaran proyeksi 6833 hanya 5892 / 87,1% yang mendapatkan pelayanan ANC).

   b. Ibu hamil tidak segera memeriksakan kehamilan (Terdapat 6,5% ibu hamil yang berkunjung tidak di Trimester 1 masa kehamilannya).

   c. Ibu hamil yang mendapatkan Pelayanan ANC K4 baru 77,7% .

   d. Terbatasnya SDM di fasilitas Pelayanan Kesehatan.

2.1.3.1.3 Pekerjaan Umum dan Penataan Ruang

Secara umum, kondisi dari suatu daerah yang terkait dengan pekerjaan umum dan penataan ruang dapat digambarkan melalui indikator kondisi jalan serta kondisi infrastruktur pendukung lainnya. Dengan kondisi jalan yang baik, berperan mendukung pertumbuhan ekonomi maupun kondisi sosial budaya melalui kemudahan akses antarwilayah. Kondisi infrastruktur pendukung lainnya juga menjadi modal dalam meningkatkan kondisi perekonomian, sehingga pertumbuhan ekonomi akan dicapai apabila didukung oleh kondisi jalan dan infrastruktur yang baik dan memadai.

Kondisi Jalan

Pembangunan jalan menjadi hal penting dalam upaya peningkatan akses antarwilayah. Dengan kondisi jalan yang baik, maka akan mendorong peningkatan perekonomian penduduk di Kabupaten Tanah Laut. Pada tahun 2019-2023, panjang jalan menurut kondisi jalan di Kabupaten Tanah Laut terlihat pada table di bawah

ini.

Tabel 2.49 Panjang Jalan menurut Kondisi Jalan di Kabupaten Tanah Laut, 2019-2023

Tahun	Jumlah Ruas Jalan	Panjang Ruas (km)	Kondisi Jalan			
			Baik (km)	Sedang (km)	Rusak Ringan (km)	Rusak Berat (km)
2018	380	1826,63	628.51	299.59	742.41	161.47
2019	380	1826,63	700.94	268.582	349.278	508.288
2020	380	1826,63	1003.92	84.94	84.52	653.308
2021	380	1826,63	565.14	615.16	75.35	570.99
2022	380	1826,63	818.643	523.507	99.899	384.584
2023	443	1058,91	128,14	455,34	128,64	346,79

Sumber: Dinas Pekerjaan Umum dan Penataan Ruang Kab. Tanah Laut, 2024

Kondisi permukaan jalan didominasi oleh jalan dengan kondisi baik dengan kondisi akhir pada tahun 2022 sepanjang 818,643 km dan tahun 2023 sepanjang 128,14 km, penurunan ini dikarenakan panjang ruang yang menurun, sedangkan capaian jalan dalam kondisi mantap mencapai 55,1%.

Jaringan Irigasi

Jaringan irigasi adalah saluran, bangunan, dan bangunan pelengkapnya yang merupakan satu kesatuan yang diperlukan untuk penyediaan, pembagian, pemberian, penggunaan, dan pembuangan air irigasi. Panjang jaringan irigasi meliputi jaringan primer, sekunder dan tersier. Hal ini mengindikasikan ketersediaan saluran salah satunya sebagai kebutuhan budidaya pertanian.

Tabel 2.50 Jaringan Irigasi Kabupaten Tanah Laut, 2019-2023

No	Jaringan Irigasi/Perairan	Tahun				
		2019	2020	2021	2022	2023
A	**Panjang Jaringan Irigasi Non Teknis (Km)**					
	a. Saluran Kondisi Baik	0,522	0,522	0,522	16,326	
	b. Saluran Kondisi Sedang	61,108	83,716	83,716	88,676	
	c. Saluran Kondisi Rusak Ringan	460,35	460,35	460,35	455,39	
	d. Saluran Kondisi Rusak Berat	200,05	200,05	207,58	191,78	

No	Jaringan Irigasi/Perairan	Tahun				
		2019	2020	2021	2022	2023
B	**Panjang Jaringan Irigasi Non Teknis (Km)**					
	1. Panjang Saluran Irigasi Primer					
	a. Saluran Kondisi Baik	0,522	0,522	0,522	16,326	21,694049
	b. Saluran Kondisi Sedang	54,361	54,361	54,361	59,32	40,575386
	c. Saluran Kondisi Rusak Ringan	162,59	162,59	162,59	157,64	132,66886
	d. Saluran Kondisi Rusakk Berat	47,983	47,983	55,513	39,709	2,4255093
	2. Panjang Saluran Irigasi Sekunder					
	a. Saluran Kondisi Baik	-	-	-	-	10,660703
	b. Saluran Kondisi Sedang	28,502	28,502	28,502	28,502	43,587005
	c. Saluran Kondisi Rusak Ringan	209,14	222,74	222,74	222,74	171,52983
	d. Saluran Kondisi Rusakk Berat	60,419	69,419	69,419	69,419	0,634785
	3. Panjang Saluran Irigasi Tersier					
	a. Saluran Kondisi Baik	-	-	-	-	
	b. Saluran Kondisi Sedang	0,854	0,854	0,854	0,854	17,084186
	c. Saluran Kondisi Rusak Ringan	75,01	75,012	75,009	75,012	49,533769
	d. Saluran Kondisi Rusak Berat	82,652	82,65	82,652	82,651	31,106396

Sumber: DPUPRP Kab. Tanah Laut, 2023

Sarana Air Minum

Kebutuhan air minum tidak hanya dilihat dari kuantitasnya tetapi juga dari kualitas air minum. Menurut Peraturan Menteri Kesehatan Nomor 492/Menkes/Per/IV/2010 tentang Persyaratan Kualitas Air Minum, air minum dikatakan aman untuk kesehatan apabila memenuhi persyaratan fisika, mikrobiologis, kimiawi dan radioaktif yang dimuat dalam parameter wajib dan parameter tambahan. Kualitas air minum dapat dilihat dari hasil uji laboratorium terkait kandungan air minum.

Menurut dokumen Revisi Rencana Tata Ruang Wilayah Kabupaten Tanah Laut (Perda Nomor 5 Tahun 2024), Sistem Penyediaan Air Minum (SPAM) di Kabupaten Tanah Laut terbagi menjadi:

1. Jaringan perpipaan, yang meliputi:

   a. Unit Air Baku: Sungai Tabanio, Waduk PTPN, Gunung Birah dan Kauyuhan,

Sungai Maluka, Gunung Raja, Sungai Jorong, Sungai Nayah, Sumur Bor Maluka Baulin, dan Sungai Kintap.

b. Unit Produksi:

1) IKK Asam-Asam di Kecamatan Jorong;

2) IKK Batu Ampar di Kecamatan Batu Ampar;

3) IKK Jorong di Kecamatan Jorong;

4) IKK Kintap di Kecamatan Kintap.

5) IKK Pelaihari di Kecamatan Pelaihari;

6) IKK Takisung di Kecamatan Takisung; dan

7) IPA Bajuin di Kecamatan Bajuin;

c. Unit Pelayanan tersebar di 11 (sebelas) Kecamatan

d. Unit Pelayanan, meliputi:

1) Hidran Umum

Rencana pengembangan dan pemeliharaan hidran umum di Kabupaten Tanah laut meliputi 11 (sebelas) Kecamatan

2) Hidran Kebakaran

Rencana pengembangan dan pemeliharaan hidran kebakaran di Kabupaten Tanah Laut terdapat di Kecamatan Bumi Makmur, Kecamatan Kurau dan Kecamatan Takisung.

2. Bukan jaringan perpipaan, yang meliputi:

a. Sumur pompa

Pembangunan Sumur Bor/Titik Pemboran Air Tanah: Desa Kurau (Kecamatan Kurau), Desa Tambang Ulang (Kecamatan Tambang Ulang), Desa Jorong (Kecamatan Jorong), Desa Kunyit (Kecamatan Kurau), dan Desa Padang (Kecamatan Bati-Bati) (Geoportal ESDM).

b. Bangunan penangkap mata air

Rencana pengembangan bangunan penangkap mata air di Kabupaten Tanah Laut tersebar di Desa Galam Kecamatan Bajuin, Gunung Batu Kapit di Desa Damit Kecamatan Batu Ampar, dan Gunung Birah di Desa Kandangan Lama Kecamatan Panyipatan, dan SPAM Regional Banjarbakula di Kecamatan Bati Bati dan Kecamatan Kurau.

Tabel 2.51 Jumlah KK yang Terlayani Air Minum Layak dan Sanitasi Layak di Kabupaten Tanah Laut, 2023

Uraian	Jumlah KK	Jumlah KK Kabupaten
Air Minum Layak	65.455	86.569
Sanitasi Layak	69.020	86.569

Sumber: DPUPRP Kab. Tanah Laut, 2024

Sementara itu, pemenuhan kebutuhan air minum suatu rumah tangga dapat diukur dari akses ke air minum layak. Beberapa faktor yang berpengaruh terhadap akses air minum layak adalah jenis sumber air utama yang digunakan untuk minum, sumber air utama yang digunakan untuk memasak dan mandi/cuci, serta jarak sumber air ke penampungan limbah.

Pada tahun 2023, sebanyak 65.455 KK terlayani air minum layak dari 86.569 KK se Kabupaten Tanah Laut. Capaian persentase rumah tangga yang terlayani air minum layak dan sanitasi layak masing-masing sebesar 75,61% dan 79,73%. Untuk Sanitasi layak, sebanyak berdasarkan jenisnya, sumber air minum dapat dikelompokkan menjadi sumber air minum bersih dan tidak bersih. Sumber air minum bersih terdiri dari air minum yang bersumber dari air minum kemasan, air ledeng, sumur bor atau pompa, sumur terlindung, atau mata air terlindung. Khusus untuk air minum yang bersumber dari sumur bor atau pompa, sumur terlindung dan mata air terlindung harus memenuhi kriteria jarak lebih dari atau sama dengan 10 meter dari penampungan akhir tinja terdekat.

Tabel 2.52 Pencapaian SPM Bidang Pekerjaan Umum, 2023

No	Jenis Pelayanan Dasar	Indikator Pencapaian	Target (KK)	Realisasi (KK)	Capaian %
1	Penyediaan Kebutuhan pokok air minum sehari-hari	Jumlah Warga Negara yang memperoleh kebutuhan pokok air minum sehari-hari	65.455	65.455	100%
2	Penyediaan Pelayanan Pengolahan Air Limbah	Jumlah Warga Negara yang memperoleh layanan pengolahan air limbah domestik	69.020	69.020	100%

Sumber: DPUPRP Kab. Tanah Laut, 2024

Permasalahan yang dihadapi dalam penerapan dan pencapaian SPM, baik eksternal maupun internal antara lain:

a. Kondisi wilayah Kabupaten Tanah Laut yang luas dan pemukimannya tersebar dalam beberapa wilayah pelayanan pada 11 Kecamatan, sehingga mempengaruhi nilai investasi dengan layanan yang diberikan.

b. Kurangnya sumber air baku yang tersedia pada Kecamatan Kintap, Kecamatan Jorong, Kecamatan Takisung dan Kecamatan Panyipatan.

c. Luasnya wilayah pelayanan IKK Pelaihari dan IKK Bajuin, sehingga membutuhkan nilai investasi yang besar, salah satunya kondisi infrastruktur produksi dan distribusi IKK Bajuin yang telah melewati umur ekonomis.

d. Kondisi air baku pada SPAM IKK Bajuin yang berkurang pada saat musim kemarau panjang.

2.1.3.1.4 Perumahan Rakyat dan Kawasan Permukiman

Kriteria rumah tidak layak huni adalah rumah tempat tinggal yang memenuhi kriteria indikator sebagai berikut: 1) jenis lantai bangunan tempat tinggal terluas (60 persen lebih) terbuat dari tanah/bambu/kayu kualitas rendah, 2) jenis dinding bangunan tempat tinggal terluas (60 persen lebih) terbuat dari bambu/kayu kualitas rendah. Jumlah rumah tidak layak huni pada Tahun 2023 sebanyak 3.250 unit, sebagaimana ditunjukkan dalam tabel berikut.

Tabel 2.53 Rumah Layak Huni, Rumah Tidak Layak Huni, dan Total Rumah di Kabupaten Tanah Laut, Tahun 2019-2023

No	Jenis Rumah	Tahun				
		2019	2020	2021	2022	2023
1	Rumah Layak Huni	73.324	99.836	100.160	100.659	100.984
2	Rumah Tidak Layak Huni	5.237	4.398	4.074	3.575	3.250
	Total Rumah	78.561	104.234	104.234	104.234	104.234

Sumber: Dinas PRKPLH Kab. Tanah Laut, 2024

Upaya penururunan jumlah rumah tidak layak huni telah ditempuh pihak Pemerintah Daerah Kabupaten Tanah Laut melalui berbagai program dan skema. Program Bedah Rumah merupakan salah satu program yang dilaksanakan guna mengurangi jumlah rumah tidak layak huni di Kabupaten Tanah Laut. Penurunan jumlah RTLH cukup signifikan pada kurun waktu tahun 2019-2022, pada tahun 2019 berjumlah 5.237 unit dan pada tahun 2022 menurun menjadi 3.575 unit dan turun kembali menjadi 3.250 pada tahun 2023.

Tabel 2.54 Pengurangan Kawasan Kumuh di Perkotaan Kab. Tanah Laut, 2020-2023

Uraian	Tahun			
	2020	2021	2022	2023
Luas Kumuh Awal (Ha)	160.38	130.89	123.49	219,4
Realisasi Pengurangan Luas Kumuh (Ha)	23.88	7.40	44.75	53,55

Sumber: Dinas PRKPLH Kab. Tanah Laut, 2024

Selain permasalahan peningkatan kualitas hunian bagi masyarakat, timbulnya kekumuhan terutama di kawasan perkotaan juga menjadi salah satu permasalahan yang perlu ditangani di bidang perumahan dan permukiman. Adapun rincian luas kawasan kumuh di perkotaan dan luasan pengurangan kumuh sampai dengan tahun 2023 sebagaimana dalam tabel di atas. Masih terdapatnya wilayah kumuh di Kabupaten Tanah Laut pada tahun 2023 dengan luasan kawasan kumuh mencapai 1478,49 Ha yang ditetapkan melalui SK Bupati Tanah Laut Nomor 188.45/473-KUM/2022 tentang Penetapan Lokasi Perumahan Kumuh dan

Permukiman Kumuh di Kabupaten Tanah Laut berdasarkan hasil penyusunan dokumen rencana pencegahan dan peningkatan kualitas perumahan kumuh dan permukiman kumuh (RP2KPKPK).

Tabel 2.55 Pencapaian SPM Bidang Perumahan Rakyat, 2023

No	Jenis Pelayanan dasar	Indikator Kinerja Pencapaian						Keterangan
		Penerima Layanan Dasar			Mutu Minimal Layanan Dasar			
		Indikator	Target	Batas Waktu Pencapaian	Indikator	Target	Batas Waktu Pencapaian	
1	Penyediaan dan rehabilitasi rumah yang layak huni bagi korban bencana kabupaten/kota	Jumlah warga negara korban bencana yang memperoleh rumah layak huni	100%	Setiap Tahun	Rehabilitasi Pembangunan Kembali Penyediaan Rumah (Relokasi) Bantuan Akses Rumah Sewa Layak Huni Bagi Korban Bencana	100% (sesuai dengan rencana pemenuhan jumlah warga negara korban bencana yang memperoleh rumah layak huni yang akandipenuhi)	Setiap Tahun	Indikator mutu minimal layanan dasar berupa barang dan jasa sesuai dengan yang ditetapkan dalam standar teknis SPM Bidang Pekerjaan Umum dan Perumahan Rakyat
2	Fasilitasi penyediaan rumah yang layak huni bagi masyarakat yang terkena relokasi program Pemerintah Daerah kabupaten/kota	Jumlah warga negara yang terkena relokasi program Pemerintah Daerah kabupaten/kota yangmemperoleh fasilitasi rumah layak huni	100%	Setiap Tahun	Fasilitasi Penggantian Hak Atas Penguasaan Tanah dan/atau Bangunan Subsidi Uang Sewa	100% (sesuai dengan rencana pemenuhanjumlah warga negara yang terkena relokasi program Pemerintah Daerah kabupaten/kota yang memperoleh fasilitasi rumahlayak huni yang akan dipenuhi)	Setiap Tahun	

Sumber: Dinas PRKPLH Kab. Tanah Laut, 2024

Beberapa kendala dan permasalahan dalam penerapan dan pencapaian SPM bidang perumahan rakyat adalah sebagai berikut:

1. Tingkat pemahaman terhadap SPM yang belum komprehensif dan merata.
2. Belum ada nya penyusunan rencana aksi dalam penerapan dan pencapaian SPM.
3. Keterbatasan jumlah sumber daya manusia (SDM) khusus nya pada bidang Perumahan Rakyat, Kawasan Perumukiman untuk mendukung pelaksanaan penerapan dan pencapaian SPM Bidang Perumahan Rakyat.

2.1.3.1.5 Ketenteraman, Ketertiban Umum, dan Perlindungan Masyarakat

Ketentraman dan ketertiban merupakan kondisi yang diharapkan masyarakat agar dapat melangsungkan kehidupan dengan tenang dan damai, serta merupakan jaminan bagi terselenggaranya pembangunan untuk mewujudkan harapan dan cita-cita bersama. Upaya untuk mewujudkan ketentraman dan ketertiban dilakukan dengan meningkatkan keamanan, kenyamanan lingkungan, dan peningkatan wawasan kebangsaan dan politik masyarakat.

Dalam UU Nomor 23 Tahun 2014 tentang Pemerintahan Daerah, urusan ketentraman, ketertiban umum, dan pelindungan masyarakat merupakan hal yang dapat membantu proses pembangunan suatu wilayah. Untuk itu, perlu adanya pemantauan mengenai tindak pidana kriminalitas yang terjadi pada wilayah tersebut dengan tujuan mendukung proses pencapaian ketentraman, ketertiban umum, dan perlindungan masyarakat.

Tabel 2.56 Pencapaian SPM Bidang Kenteteraman, Ketertiban Umum dan Perlindungan Masyarakat, 2023

No	Uraian	Target	Capaian	Ket
1.	Data pelanggaran yang terkena dampak gangguan trantibum akibat penegalan hukum terhadap pelanggaran perda dan perkada yaitu: - Berkas perkara sanksi Syariah sebanyak 74 kasus - Berkas perkara tipiring miras sebanyak 27 kasus - Surat pernyataan jam operasional warung malam (tempat hiburan), mempekerjakan anak dibawah umur, pengamen, hotel (kost) sebanyak 27 kasus	128 Kasus	128 Kasus (100%)	- Data lengkap - Data sudah sesuai dengan aturan yang berlaku
	Jumlah	128 kasus		

Sumber: Satuan Polisi Pamong Praja dan Damkar, 2024

Adapun permasalahan yang dihadapi dalam melaksanakan kegiatan penanganan gangguan ketentraman dan ketertiban umum dalam 1 (satu) daerah Kabupaten/Kota serta penegakan Peraturan Daerah Kabupaten / Kota dan Peraturan Bupati / Walikota adalah:

a. Masih tingginya angka pelanggaran Perda/Perkada di Kabupaten Tanah Laut.

b. Kurangnya Sumber Daya Aparatur Penyidik Pegawai Negeri Sipil (PPNS).

c. Sarana dan prasarana yang belum memadai dan mendukung pelaksanaan kegiatan penanganan pelanggaran Perda/Perkada tersebut.

d. Kurangnya kesadaran masyarakat terhadap kepatuhan akan Perda/Perkada tersebut.

Pada tahun 2023 dalam rangka penyelesaian gangguan ketentraman dan ketertiban umum untuk kegiatan pengendalian dan penindakan dilapangan berupa

razia-razia terhadap warung-warung yang mempekerjakan anak di bawah umur, para gelandangan/gepeng yang terindikasi mengganggu ketentraman masyarakat, para pemuda yang diduga mengkonsumsi miras/obat-obatan terlarang. Adanya demo/unjuk rasa yang terstruktur dan pelayanan-pelayanan insidentil lainnya. Adapun permasalahan yang dihadapi adalah:

a. Kurangnya edukasi dan kesadaran kepada masyarakat seperti yang mempekerjakan anak di bawah umur

b. Sering ditemui adanya back up dari pihak ketiga yang melegalkan kegiatan

c. Tidak jarang timbul perlawanan dari pihak-pihak yang merasa dirugikan.

2.1.3.1.6 Sosial

Jaminan sosial merupakan salah satu bentuk perlindungan yang diberikan kepada masyarakat untuk memenuhi kebutuhan hidup dasar yang layak. Program jaminan sosial berupa jaminan pensiun/veteran, jaminan hari tua, asuransi kecelakaan kerja, jaminan/asuransi kematian, pesangon pemutusan hubungan kerja (PHK).

Tabel 2.57 Persentase Rumah Tangga dengan Jaminan Sosial Menurut Jenis di Kabupaten Tanah Laut, 2019-2023

Maksud Utama	Tahun				
	2019	2020	2021	2022	2023
Jaminan Pensiun/Veteran	5,58	5,52	19,98	5,16	8,51
Jaminan Hari Tua	4,93	3,30	21,26	6,14	-
Asuransi Kecelakaan Kerja	8,31	7,28	17,92	10,89	-
Jaminan/Asuransi Kematian	8,92	5,04	18,77	7,48	-
Pesangon Pemutusan Hubungan Kerja (PHK)	4,54	4,77	34,68	4,12	16,39

Sumber: BPS Kab. Tanah Laut, 2024

Tabel 2.58 Kondisi Pemerlu Pelayanan Kesejahteraan Sosial (PPKS) Kab. Tanah Laut, 2023

NO	Jenis Pemerlu Pelayanan Kesejahteraahn Sosial	Jumlah
1	Anak Balita Terlantar	2
2	Anak Terlantar	58
3	Anak yang berhadapan dengan hukum	23
4	Anak Jalanan	0
5	Anak dengan kedisabilitasan (ADK)	37
6	Anak yang menjadi Korban Tindak Kekerasan atau diperlakukan Salah	0
7	Anak yang memerlukan perlindungan khusus	23
8	Lanjut Usia Terlantar	3.636
9	Penyandang Disabilitas	661
10	Tuna Susila	0
11	Gelandangan	11
12	Pengemis	4
13	Pemulung	0
14	Kelompok Minoritas	0
15	Bekas Warga binaan Lembaga Pemasyarakatan (BWLP)	0
16	orang dengan HIV/AIDS (ODHA)	36
17	Korban Penyalahgunaan NAPZA	33
18	Korban Traffiking	0
19	Korban Tindak Kekerasan	0
20	Pekerja Migran Bermasalah Sosial (PMBS)	0
21	Korban Bencana Alam	23.283
22	Korban Bencana Sosial	142
23	Wanita Rawan Sosial Ekonomi	9
24	Fakir Miskin (FM)	98.012
25	Keluarga Bermasalah Sosial Psikologi	0
26	Komunitas Adat Terpencil (KAT)	0
	TOTAL	**125.970**

Sumber: Dinas Sosial Kab. Tanah Laut, 2024

Adapun pencapaian SPM di Bidang Sosial pada Kabupaten Tanah Laut Tahun 2023 adalah sebagai berikut.

Tabel 2.59 Pencapaian SPM Bidang Sosial Kab. Tanah Laut, 2023

No	Indikator Kinerja / Jenis Layanan SPM		Indikator Pencapaian / Output			Total Pencapaian
	Kategori Indeks Pencapaian Spm		TUNTAS PARIPURNA			100.00 %
1	**Rehabilitasi Sosial Dasar Penyandang Disabilitas Telantar di Luar Panti**					100.00 %
	Persentase Pencapaian Penerima Layanan Dasar (80%)		**Jumlah Total Yang Harus Dilayani**	**Jumlah Total yang Terlayani**	**Yang Belum Terlayani**	**80.00 %**
	Jumlah yang Harus Dilayani :	Orang	*606*	*606*	**0**	**100%**
	Persentase Pencapaian Mutu Minimal Layanan Dasar (20%)					**20.00 %**
			Jumlah yang harus dilayani	**Jumlah yang terlayani**	**Jumlah yang belum terlayani**	100.00 %
	1 . Layanan data dan pengaduan	Orang	606	606	0	**100.00 %**
	2 . Penyediaan layanan kedaruratan / layanan reaksi cepat	Orang	2	2	0	**100.00 %**
	3 . Penyediaan permakanan	Orang	547	547	0	**100.00 %**
	4 . Penyediaan sandang	Orang	10	10	0	**100.00 %**
	5 . Penyediaan alat bantu	Orang	52	52	0	**100.00 %**
	6 . Penyediaan perbekalan kesehatan (Penyediaan P3K)	Orang	10	10	0	**100.00 %**
	7 . Pemberian bimbingan fisik, mental, spiritual dan sosial	Orang	10	10	0	**100.00 %**
	8 . Pemberian bimbingan sosial kepada keluarga penyandang disabilitas terlantar	Orang	10	10	0	**100.00 %**
	9 . Fasilitasi pembuatan Nomor Induk Kependudukan, Kartu Tanda Penduduk, Akta Kelahiran, Surat Nikah, dan/atau Kartu Identitas Anak / Bukti dokumen kependudukan	Orang	10	10	0	**100.00 %**
	10 . Akses ke layanan pendidikan dan kesehatan dasar/ fasilitasi layanan	Orang	6	6	0	**100.00 %**

No	Indikator Kinerja / Jenis Layanan SPM		Indikator Pencapaian / Output			Total Pencapaian
	pendidikan dan kesehatan					
	11 . Pemberian pelayanan penelusuran keluarga	Orang	1	1	**0**	**100.00 %**
	12 . Pemberian pelayanan reunifikasi keluarga	Orang	10	10	**0**	**100.00 %**
	13 . Layanan rujukan	Orang	10	10	**0**	**100.00 %**
	JUMLAH	**1,284**	**1,284**	**0**	**1,300 %**	
2	**Rehabilitasi Sosial Dasar Anak Telantar di Luar Panti**					100.00 %
	Persentase Pencapaian Penerima Layanan Dasar (80%)		**Jumlah Total Yang Harus Dilayani**	**Jumlah Total yang Terlayani**	**Yang Belum Terlayani**	**80.00 %**
	• Jumlah yang Harus Dilayani :	Orang	*50*	*50*	**0**	**100%**
	Persentase Pencapaian Mutu Minimal Layanan Dasar (20%)					**20.00 %**
			Jumlah yang harus dilayani	**Jumlah yang terlayani**	**Jumlah yang belum terlayani**	100.00 %
	1 . Layanan data dan pengaduan	Orang	50	50	**0**	**100.00 %**
	2 . Penyediaan layanan kedaruratan/ layanan reaksi cepat	Orang	12	12	**0**	**100.00 %**
	3 . Penyediaan permakanan	Orang	50	50	**0**	**100.00 %**
	4 . Penyediaan sandang	Orang	10	10	**0**	**100.00 %**
	5 . Penyediaan perbekalan kesehatan (Penyediaan P3K)	Orang	15	15	**0**	**100.00 %**
	6 . Pemberian bimbingan fisik, mental, spiritual dan sosial	Orang	14	14	**0**	**100.00 %**
	7 . Pemberian bimbingan sosial kepada keluarga anak terlantar	Orang	50	50	**0**	**100.00 %**
	8 . Fasilitasi pembuatan Nomor Induk Kependudukan, Kartu Tanda Penduduk, Akta Kelahiran, Surat Nikah, dan/atau Kartu Identitas Anak / Bukti dokumen kependudukan	Orang	10	10	**0**	**100.00 %**

No	Indikator Kinerja / Jenis Layanan SPM		Indikator Pencapaian / Output			Total Pencapaian
	9 . Akses ke layanan pendidikan dan kesehatan dasar / fasilitasi layanan pendidikan dan kesehatan	Orang	37	37	**0**	**100.00 %**
	10 . Pemberian pelayanan penelusuran keluarga	Orang	37	37	**0**	**100.00 %**
	11 . Pemberian pelayanan reunifikasi keluarga	Orang	37	37	**0**	**100.00 %**
	12 . Layanan rujukan	Orang	2	2	**0**	**100.00 %**
	JUMLAH	**324**	**324**	**0**	**1,200.00 %**	
3	**Rehabilitasi Sosial Dasar Lanjut Usia Terlantar di Luar Panti**					100.00 %
	Persentase Pencapaian Penerima Layanan Dasar (80%)		**Jumlah Total yang Harus Dilayani**	**Jumlah Total yang Terlayani**	**Yang Belum Terlayani**	**80.00 %**
	• Jumlah yang Harus Dilayani :	Orang	*122*	*122*	**0**	**100%**
	Persentase Pencapaian Mutu Minimal Layanan Dasar (20%)					**20.00 %**
			Jumlah yang harus dilayani	**Jumlah yang terlayani**	**Jumlah yang belum terlayani**	100.00 %
	1 . Layanan data dan pengaduan	Orang	122	122	**0**	**100.00 %**
	2 . Penyediaan layanan kedaruratan / layanan reaksi cepat	Orang	122	122	**0**	**100.00 %**
	3 . Penyediaan permakanan	Orang	25	25	**0**	**100.00 %**
	4 . Penyediaan sandang	Orang	122	122	**0**	**100.00 %**
	5 . Penyediaan alat bantu	Orang	20	20	**0**	**100.00 %**
	6 . Penyediaan perbekalan kesehatan (Penyediaan P3K)	Orang	10	10	**0**	**100.00 %**
	7 . Pemberian bimbingan fisik, mental, spiritual dan sosial	Orang	10	10	**0**	**100.00 %**
	8 . Pemberian bimbingan sosial kepada keluarga Penyandang Disabilitas Lanjut Usia terlantar	Orang	10	10	**0**	**100.00 %**

No	Indikator Kinerja / Jenis Layanan SPM		Indikator Pencapaian / Output			Total Pencapaian
	9 . Fasilitasi pembuatan Nomor Induk Kependudukan, Kartu Tanda Penduduk, Akta Kelahiran, Surat Nikah / Bukti dokumen kependudukan	Orang	10	10	**0**	**100.00 %**
	10 . Akses ke layanan kesehatan dasar / fasilitasi layanan kesehatan	Orang	10	10	**0**	**100.00 %**
	11 . Pemberian pelayanan penelusuran keluarga	Orang	10	10	**0**	**100.00 %**
	12 . Pemberian pelayanan reunifikasi keluarga	Orang	10	10	**0**	**100.00 %**
	13 . Layanan rujukan	Orang	10	10	**0**	**100.00 %**
	JUMLAH	**491**	**491**	**0**	**1,300.00 %**	
4	**Rehabilitasi Sosial Dasar Tuna Sosial Khususnya Gelandangan dan Pengemis di Luar Panti**					100.00 %
	Persentase Pencapaian Penerima Layanan Dasar (80%)		**Jumlah Total yang Harus Dilayani**	**Jumlah Total yang Terlayani**	**Yang Belum Terlayani**	**80.00 %**
	• Jumlah yang Harus Dilayani :	Orang	*7*	*7*	**0**	**100%**
	Persentase Pencapaian Mutu Minimal Layanan Dasar (20%)					**20.00 %**
			Jumlah yang harus dilayani	**Jumlah yang terlayani**	**Jumlah yang belum terlayani**	100.00 %
	1 . Layanan data dan pengaduan	Orang	7	7	**0**	**100.00 %**
	2 . Penyediaan layanan kedaruratan / layanan reaksi cepat	Orang	2	2	**0**	**100.00 %**
	3 . Penyediaan permakanan	Orang	2	2	**0**	**100.00 %**
	4 . Penyediaan sandang	Orang	2	2	**0**	**100.00 %**
	5 . Penyediaan perbekalan kesehatan (Penyediaan P3K)	Orang	7	7	**0**	**100.00 %**
	6 . Pemberian bimbingan fisik, mental, spiritual dan sosial	Orang	2	2	**0**	**100.00 %**

No	Indikator Kinerja / Jenis Layanan SPM		Indikator Pencapaian / Output			Total Pencapaian
	7 . Pemberian bimbingan sosial kepada keluarga gelandangan dan pengemis	Orang	2	2	**0**	**100.00 %**
	8 . Fasilitasi pembuatan Nomor Induk Kependudukan, Kartu Tanda Penduduk, Akta Kelahiran, Surat Nikah, dan/atau Kartu Identitas Anak / Bukti dokumen kependudukan	Orang	2	2	**0**	**100.00 %**
	9 . Akses ke layanan pendidikan dan kesehatan dasar / fasilitasi layanan pendidikan dan kesehatan	Orang	7	7	**0**	**100.00 %**
	10 . Pemberian pelayanan penelusuran keluarga	Orang	7	7	**0**	**100.00 %**
	11 . Pemberian pelayanan reunifikasi keluarga	Orang	7	7	**0**	**100.00 %**
	12 . Layanan rujukan	Orang	7	7	**0**	**100.00 %**
	JUMLAH	**54**	**54**	**0**	**1,200%**	
5	**Perlindungan dan Jaminan Sosial Pada Saat Tanggap dan Paska Bencana Bagi Korban Bencana Kabupaten/Kota**					100.00 %
	ya	Ya Terjadi Bencana				
	Persentase Pencapaian Penerima Layanan Dasar (80%)		**Jumlah Total yang Harus Dilayani**	**Jumlah Total yang Terlayani**	**Yang Belum Terlayani**	**80.00 %**
	• Jumlah yang Harus Dilayani :	Orang	*15000*	*23,706*	**-8,706**	**100%**
	Persentase Pencapaian Mutu Minimal Layanan Dasar (20%)					**20.00 %**
			Jumlah yang harus dilayani	**Jumlah yang terlayani**	**Jumlah yang belum terlayani**	100.00 %
	1 . Penyediaan permakanan	Orang	15000	23,706	**-8,706**	**158.04 %**
	2 . Penyediaan sandang	Orang	15000	23,706	**-8,706**	**158.04 %**
	3 . Penyediaan tempat penampungan pengungsi	Unit	11	11	**0**	**100.00 %**

No	Indikator Kinerja / Jenis Layanan SPM		Indikator Pencapaian / Output			Total Pencapaian
	4 . Penanganan khusus bagi kelompok rentan	Orang	5,500	5,500	**0**	**100.00 %**
	5 . Pelayanan dukungan Psikososial	Orang	5,500	5,500	**0**	**100.00 %**
	6 . Melakukan pengumpulan data, perhitungan kebutuhan, dan perencanaan kebutuhan sesuai dengan nomenklatur program/kegiatan/sub kegiatan (dilakukan dengan mengunggah dokumen form dan/atau dokumen pendukung lainnya)	jumlah kab/kota	0	0	**0**	**0%**
	JUMLAH	**41,011**	**58,423**	**-17,412**	**616.08 %**	

Sumber: Dinas Sosial Kab. Tanah Laut, 2024

Permasalahan yang dihadapi dalam Penerapan dan Pencapaian SPM Bidang Sosial pada Dinas Sosial Kabupaten Tanah Laut Tahun 2023 antara lain :

a. Permasalahan Internal

Yaitu Permasalahan yang berasal dari dalam Dinas Sosial Kabupaten Tanah Laut, antara lain :

1. Masih kurangnya Jumlah Sumber Daya Manusia (SDM) Kesejahteraan Sosial pada Dinas Sosial Kabupaten Tanah Laut
2. Sarana dan Prasarana Kantor yang belum lengkap/ belum memadai;
3. Kelompok jabatan fungsional khusus sesuai dengan struktur organisasi belum terisi;
4. Kurangnya Pendidikan dan Pelatihan dalam pelayanan kesejahteraan sosial dalam rangka penerapan dan pencapaian SPM Bidang Sosial.

b. Permasalahan Eksternal

Yaitu Permasalahan yang berasal dari luar Dinas Sosial Kabupaten Tanah Laut, antara lain :

1. Masih kurangnya Jumlah Potensi Sumber Kesejahteraan Sosial (PSKS) di lingkungan Masyarakat;

2. Belum optimalnya peran PSKS dalam melaksanakan pelayanan kesejahteraan sosial;
3. Pembangunan Industri yang belum berpihak pada upaya peningkatan pelayanan kesejahteraan sosial;
4. Kurangnya kerjasama antara Dinas Sosial Kabupaten Tanah Laut dengan Pihak luar seperti Dinas terkait dan Dunia Usaha/ CSR dalam peningkatan pelayanan kesejahteraan sosial;
5. Kabupaten Tanah Laut merupakan daerah rawan bencana sehingga diperlukan banyak persediaan logistik dalam Penanganan Bencana pada saat dan setelah tanggap darurat bencana Daerah Kabupaten Tanah Laut.

2.1.3.2. Urusan Pemerintahan Wajib yang Tidak Berkaitan dengan Pelayanan Dasar

2.1.3.2.1 Tenaga Kerja

Ketenagakerjaan adalah segala sesuatu yang berhubungan dengan tenaga kerja. Dalam menjalankan segala urusan pemerintah daerah dan untuk memajukan kesejahteraan masyarakat maka sangat diperlukan serapan dan lapangan kerja yang dapat menyerap tenaga kerja dan mengurangi tingkat pengangguran. Oleh karena itu, urusan ketenagakerjaan menjadi sangat penting dalam menjalankan proses kepemerintahan.

Pengangguran terbuka *(open unemployment)* didefinisikan sebagai penduduk usia kerja yang tidak bekerja dan sementara tidak bekerja, terdiri dari: (a) mereka yang mencari pekerjaan, (b) mereka yang mempersiapkan usaha, (c) mereka yang tidak mencari pekerjaan karena merasa tidakmungkin mendapatkan pekerjaan, dan (d) mereka yang sudah punya pekerjaan, tetapi belum mulaibekerja.Pengertian pengangguran tidak dapat disamakan dengan pencari kerja, karena sering kali terjadi di antara pencari kerja terdapat mereka yang tergolong bekerja namun karena berbagai alasan mencari pekerjaan lain, untuk kasus tersebut, kelompok tersebut akan tergolong sebagai bekerja. pekerNilai TPT berkaitan dengan tolok ukur keberhasilan pemerintah dalam mengatasi masalah

pengangguran. Semakin rendah angka TPT mengindikasikan bahwa daya serap lapangan pekerjaan terhadap pencari kerja semakin baik. Masalah pokok ketenagakerjaan adalah produktivitas tenaga kerja yang masih rendah. Tingkat Pengangguran Terbuka (TPT) menggambarkan perbandingan jumlah penduduk usia kerja yang menganggur dengan banyaknya angkatan kerja.

Jika melihat data TPT pada tahun 2019 sebesar 3,41% kemudian pada tahun 2020 meningkat menjadi 3,57%, dan pada tahun 2021 menurun menjadi sebesar 4,17%, namun pada tahun 2022 naik menjadi 4,17%, dan turun menjadi 3,58% pada tahun 2023.

Tabel 2.60 Tingkat Pengangguran Terbuka Kabupaten Tanah Laut, 2018-2023

Uraian	Tahun				
	2019	2020	2021	2022	2023
Tingkat Pengangguran Terbuka (%)	3,41	3,57	3,52	4,17	3,58

Sumber: BPS Kab. Tanah Laut, 2024

Tingkat Partisipasi Angkatan Kerja (TPAK) merupakan suatu ukuran proporsi penduduk usia kerja yang terlibat secara aktif dalam pasar tenaga kerja baik yang bekerja maupun sedang mencari pekerjaan. Indikator ini dapat mengindikasikan besaran ukuran relatif penawaran tenaga kerja (*supply*) yang dapat terlibat dalam produksi barang/jasa. TPAK yang dirinci menurut jenis kelamin dapat memberikan gambaran mengenai distribusi penduduk yang aktif secara ekonomi di suatu negara atau wilayah. TPAK Kabupaten Tanah Laut selama periode Tahun 2019–2023 seperti terlihat dalam tabel berikut ini

Tabel 2.61 Tingkat Partisipasi Angkatan Kerja (TPAK) Kabupaten Tanah Laut, 2019-2023

Uraian	Tahun				
	2019	2020	2021	2022	2023
Tingkat Partisipasi Angkatan Kerja (TPAK) (%)	69,19	72,03	72,27	70,92	69,61

Sumber: BPS Kab. Tanah Laut, 2024

Terlihat dari tabel di atas, selama periode 2019-2023 TPAK Kabupaten Tanah Laut terus meningkat hingga 72,27%, namun mengalami penurunan pada

tahun 2022 menjadi 70,92% dan menurun kembali menjadi 69,61% pada tahun 2023. Penurunan TPAK salah satunya disebabkan terjadinya peningkatan penduduk bukan angkatan kerja pada saluran "sekolah" karena pandemi yang sudah mereda dan kebijakan pemerintah daerah dalam meningkatkan Harapan Lama Sekolah.

Tabel 2.62 Data Ketenagakerjaan Kabupaten Tanah Laut, 2019-2023

No	Uraian	Tahun				
		2019	2020	2021	2022	2023
1	Penduduk Bekerja (jiwa)	166.334	175.337	178.543	176.458	178.635
2	Angkatan Kerja (jiwa)	172.161	181.827	185.049	184.133	185.267
3	Penganggur/Mencari Kerja (jiwa)	5.827	6.490	6.506	7.675	6.632

Sumber: BPS Provinsi Kalimantan Selatan, 2024 (Agustus 2023)

2.1.3.2.2 Pemberdayaan Perempuan dan Perlindungan Anak

Pemberdayaan terhadap perempuan dan perlindungan terhadap anak harus terus diperkuat. Hal ini dirasa perlu mengingat perempuan dan anak merupakan bagian dari masyarakat dan memiliki fungsi yang penting untuk masa depan suatu daerah.

Tabel 2.63 Jumlah Korban Kekerasan Pada Perempuan dan Anak Menurut Jenis Kekerasan, 2019-2023

Jenis Tindak Pidana	2019		2020		2021		2022		2023	
	Perempuan	Anak	Perempuan	Anak	Perempuan	Anak	Perempuan	Anak	Perempuan	Anak
Fisik	2	2	5	1	4	8	-	-	6	3
Psikis	4	2	4	2	4	7	-	-	3	4
Seksual	2	14	3	14	-	7	-	-	3	22
Penelantaran	3	4		2	3	1	-	-	1	1
Perdagangan Orang	0	0		2	1	-	-	-	-	-
Ekploitasi	0	0		4	-	4	-	-	-	3
Lainnya	0	2	1	1	-	3	-	-	-	8

Sumber: BPS Kabupaten Tanah Laut, 2024

Angka Pernikahan dini di Kabupaten Tanah Laut pada tahun 2023 masih tergolong tinggi yaitu berada pada urutan ke 7 dengan jumlah laki-laki sebanyak 10 orang dan perempuan sebanyak 53 orang.

Tabel 2.64 Jumlah Pengantin yang Usia di bawah 19 Tahun Mendapatkan Dispensasi Menurut Jenis Kelamin Pengadilan Agama se Kalimantan Selatan, 2023

Pengadilan Agama	L	P	Jumlah	Peringkat
Batulicin	22	123	145	1
Marabahan	18	90	108	2
Amuntai	11	81	92	3
Martapura	7	80	87	4
Banjarmasin	15	69	84	5
Rantau	11	55	66	6
Pelaihari	10	53	63	7
Banjarbaru	7	32	39	8
Tanjung	1	21	22	9
Barabai	4	13	17	10
Kotabaru	4	6	10	11
Kandangan dan Nagara	1	4	5	12
JUMLAH	**111**	**627**	**738**	

Sumber: Pengadilan Tinggi Agama Banjarmasin, 2024

Indeks Pembangunan Gender (IPG) mengukur pencapaian kemampuan dasar pembangunan manusia dengan memperhitungkan perbedaan pencapaian antara perempuan dan laki-laki. Indeks ini memperhitungkan indikator-indikator yang sama dengan IPM, yang meliputi angka harapan hidup laki-laki dan perempuan, rata-rata lama sekolah laki-laki dan perempuan, angka melek huruf laki-laki dan perempuan, dan sumbangan perempuan dalam pendapatan.

Tabel 2.65 Indeks Pembangunan Gender (IPG) Kabupaten Tanah Laut (menggunakan UHH hasil SP2020LF), 2021-2023

Tahun	IPG Kab Tanah Laut	IPG Prov Kalimantan Selatan
2021	87,40	89,25
2022	87,84	89,89
2023	88,22	90,17

Sumber: BPS Provinsi Kalimantan Selatan, 2024

Indeks Pemberdayaan Gender (IDG) di Kabupaten Tanah Laut selama kurun waktu 2019-2023 berfluktuasi setiap tahunnya. Peningkatan terjadi bahwa kapabilitas dasar perempuan yang terangkum dalam dimensi Kesehatan, Pendidikan maupun hidup layak selama kurun waktu tersebut mengalami perbaikan meskipun masih belum siginifikan.

Indeks Pemberdayaan Gender (IDG) merupakan indeks komposit yang digunakan untuk mengukur peran aktif perempuan dalam kehidupan ekonomi dan politik. Indikator-indikator yang digunakan dalam mengukur indeks ini meliputi partisipasi berpolitik, partisipasi ekonomi da pengambilan keputusan, serta penguasaan sumber daya ekonomi. Hal yang penting dari pemberdayaan gender adalah tercapainya Kesetaraan dan Keadilan Gender (KKG) dalam hal akses, partisipasi, kontrol, dan manfaat bagi perempuan dan laki-laki.

Tabel 2.66 Indeks Pemberdayaan Gender (IDG) Kabupaten Tanah Laut, 2019-2023

Tahun	IDG Kab Tanah Laut	IDG Prov Kalimantan Selatan
2019	70,67	74,60
2020	72,80	74,48
2021	72,86	74,58
2022	73,54	74,80
2023	76,45	75,97

Sumber: BPS Provinsi Kalimantan Selatan, 2024

2.1.3.2.3 Pangan

Ketahanan pangan adalah ketersediaan pangan dan kemampuan masyarakat untuk mengaksesnya. Sebuah rumah tangga dikatakan memiliki ketahanan pangan apabila penghuninya tidak berada dalam kondisi kelaparan atau ancaman kelaparan. Ketahan pangan dapat dilihat dari kondisi terpenuhinya pangan bagi negara sampai dengan perseorangan, yang tercermin dari tersedianya pangan yang cukup, baik jumlah maupun mutunya, aman, beragam, bergizi, merata, dan terjangkau.

Ketahanan pangan di suatu daerah dapat dilihat melalui beberapa indikator yaitu, jumlah regulasi ketahanan pangan, ketersediaan pangan utama, cakupan binaan kelompok tani, pelayanan bidang ketersediaan dan cadangan pangan, penguatan cadangan pangan, Ketersediaan Informasi pasokan harga dan akses pangan di daerah, Stabilitas harga dan pasokan pangan, Skor Pola Pangan Harapan (PPH), Pengawasan dan Pembinaan Keamanan Pangan, serta Penanganan Daerah rawan Pangan.

Berbagai upaya dalam urusan ketahanan pangan difokuskan pada peningkatan ketersediaan pangan, pemerataan distribusi pangan dengan harga terjangkau dan tercapainya pola konsumsi pangan yang aman beragam, bergizi dan imbang, serta meningkatkan peran masyarakat dan pihak swasta dalam mendukung ketahanan pangan.

Salah satu indikator yang digunakan untuk mengukur pencapaian kualitas konsumsi pangan adalah melalui pencapaian skor PPH. Pola Konsumsi Pangan ideal digambarkan dengan skor PPH 100. Untuk mencapai konsumsi energi dan PPH yang ideal perlu diimbangi dengan peningkatan konsumsi umbi-umbian dan sumber karbohidrat lainnya, meskipun tren konsumsi umbi-umbian mengalami peningkatan, namun konsumsi beras masih mendominasi kontribusi energi pangan sumber karbohidrat. Hal ini menyebabkan jumlah agregat kebutuhan konsumsi masyarakat yang tinggi. Kondisi ini menunjukan konsumsi energi penduduk masih belum memenuhi kaidah gizi seimbang yang dianjurkan. Untuk itu dimasa mendatang pola konsumsi pangan masyarakat diarahkan pada pola konsumsi pangan beragam, bergizi, seimbang dan aman.

Tabel 2.67 Capaian Skor Pola Pangan Harapan (PPH) Kabupaten Tanah Laut, 2019-2023

Tahun	Skor PPH
2019	81,5
2020	82,8
2021	84,1
2022	90,7

Tahun	Skor PPH
2023	89,7

Sumber: DKPP Kab. Tanah Laut, 2023

Mutu konsumsi pangan penduduk dapat dinilai dari skor pangan (dietary score)/skor PPH. Semakin tinggi skor PPH, konsumsi pangan semakin beragam dan bergizi seimbang (maksimal 100). Melihat skor pangan harapan Kabupaten Tanah Laut menunjukan capaian yang semakin meningkat dari tahun ke tahun meskipun belum mencapai angka standar 100. Pada tahun 2021 skor PPH mencapai 84,1 dan mengalami peningkatan 1,3 dibanding tahun 2020. Hal ini menunjukkan kesadaran dalam konsumsi pangan beragam dan berimbang semakin tinggi.

Tabel 2.68 Indeks Ketahanan Pangan Kabupaten Tanah Laut, 2019-2023

Tahun	IKP	Peringkat Nasional
2019	74,71	90
2020	81,85	93
2021	81,61	97
2022	82,06	88
2023	83,45	90

Sumber: DKPP Kab. Tanah Laut, 2024

Hasil analisis *Food Security and Vulnerability Atlas* (FSVA) tahun 2023 menunjukkan bahwa di Kabupaten Tanah Laut terdapat 119 desa atau 88 % desa yang tahan pangan dan 16 desa atau 12 % dari 135 desa yang rentan terhadap kerawanan pangan. Dengan persentase tersebut merupakan suatu tantangan dan bagi Kabupaten Tanah Laut dalam mewujudkan Kabupaten Tanah Laut yang tahan terhadap kerentanan pangan.

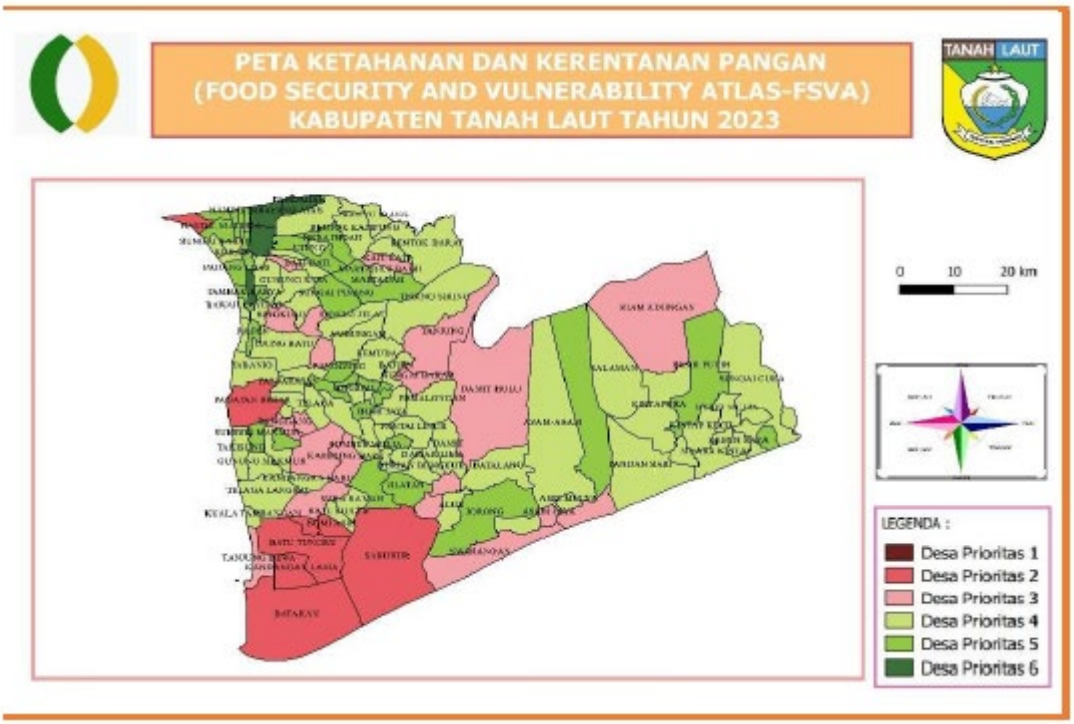

Sumber: LKJ Dinas Ketahanan dan Perikanan Kab. Tanah Laut Tahun 2023, 2024

Gambar 2.14 Peta Ketahanan dan Kerentanan Pangan Kabupaten Tanah Laut, 2023

Kecamatan yang mempunyai desa rentan pangan adalah Kecamatan Panyipatan (5 desa), Kecamatan Takisung (2 desa), Kecamatan Bumi Makmur (1 desa), Kecamatan Tambang Ulang (1 desa), Kecamatan Pelaihari (1 desa), Kecamatan Bajuin (2 desa), Kecamatan Jorong (3 desa) dan Kecamatan Kintap (1 desa).

2.1.3.2.4 Lingkungan Hidup

Lingkungan hidup perlu untuk dilestarikan dan dijaga mengingat lingkungan hidup memiliki fungsi dan peranan yang sangat penting bagi kelangsungan hidup dan keseimbangan alam. Oleh karena itu, perlu akan adanya upaya perlindungan dan pembangunan berkelanjutan pada aspek lingkungan hidup sehingga tidak punah dan tetap terjaga atau lestari.

Lingkungan hidup memiliki beberapa indikator antara lain pencemaran status mutu air, kondisi lingkungan hidup dan tata ruang, persentase penanganan sampah, Cakupan Pengawasan terhadap Pelaksanaan Amdal, Penegakan Hukum

Lingkungan, serta Cakupan Pengendalian dan Perencanaan Lingkungan.

Pada tahun 2023 nilai IKLH meunjukkan peningkatan menjadi 68,65 yang mana pada tahun 2022 IKLH Kabupaten Tanah Laut sebesar 67,78. Pada tahun 2020, metode perhitungan IKLH menggunakan metode baru, yaitu terdapat perbedaan pembobotan, dimana bobot terbesar ada pada Indeks Kualitas Air. Dimana sebelumnya bobot terbesar ada pada Indeks Kualitas lahan.

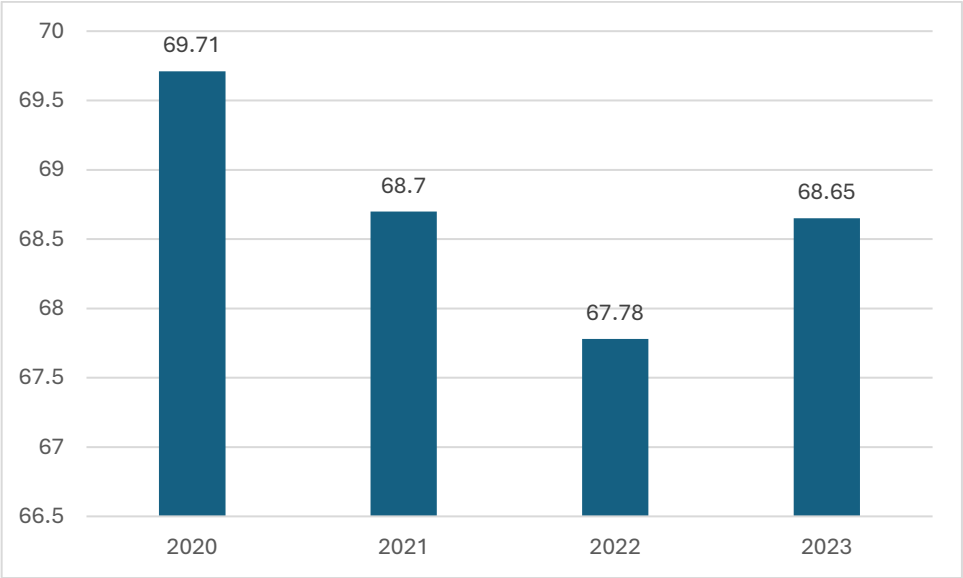

Sumber: Dinas PRKPLH Kab Tanah Laut, 2024

Gambar 2.15 Capaian Indeks Kualitas Lingkungan Hidup (IKLH) Kabupaten Tanah Laut, 2020-2023

2.1.3.2.5 Kependudukan dan Pencatatan Sipil

Kependudukan dan pencatatan sipil merupakan urusan yang penting dalam tata kelola pemerintahan dan pembangunan daerah. Data kependudukan menjadi dasar dan rujukan pengambilan kebijakan-kebijakan di berbagai sektor pembangunan dan pelayanan kepada masyarakat. Pengelolaan administrasi kependudukan secara berkesinambungan dapat menjamin pelayanan masyarakat di bidang kependudukan dan pencatatan sipil.

Tabel 2.69 Jumlah Kepemilikan Akta Kelahiran, 2021-2023

NO	KABUPATEN	TAHUN 2021			TAHUN 2022			TAHUN 2023		
		JML PENDUDUK USIA 0-18 TAHUN	JML PENDUDUK USIA 0-18 TAHUN YANG MEMILIKI AKTA	%	JML PENDUDUK USIA 0-18 TAHUN	JML PENDUDUK USIA 0-18 TAHUN YANG MEMILIKI AKTA	%	JML PENDUDUK USIA 0-18 TAHUN	JML PENDUDUK USIA 0-18 TAHUN YANG MEMILIKI AKTA	%
1	TANAH LAUT	105,893	104,603	98.78	108,021	105,874	98.01	108.290	107.202	99.00
JUMLAH		**108,021**	**105,893**	**104,603**	**98.78**	**105,874**	**98.01**	**108.290**	**107.202**	**99,00**

Sumber: Dinas Kependudukan dan Pencatatan Sipil Kab. Tanah Laut, 2024 (DKB Semester II Tahun 2023)

Tabel 2.70 Jumlah Kepemilikan Kartu Keluarga, 2021-2023

NO	KABUPATEN	TAHUN 2021			TAHUN 2022			TAHUN 2023		
		JML KK	JML PENDUDUK YANG MEMILIKI KK	%	JML KK	JML PENDUDUK YANG MEMILIKI KK	%	JML KK	JML PENDUDUK YANG MEMILIKI KK	%
1	TANAH LAUT	122,571	122,392	99.85	118,015	108,493	91.93	125.550	125.007	99,57
JUMLAH		**118,015**	**122,571**	**122,392**	**99.85**	**108,493**	**91.93**	**122.550**	**125.007**	**99,57**

Sumber: Dinas Kependudukan dan Pencatatan Sipil Kab. Tanah Laut, 2024 (DKB Semester II Tahun 2023)

Tabel 2.71 Jumlah Kepemilikan KTP Elektronik, 2021-2023

NO	KABUPATEN	TAHUN 2021			TAHUN 2022			TAHUN 2023		
		WAJIB KTP-el	WAJIB KTP-el YANG SUDAH MEREKAM	%	WAJIB KTP-el	WAJIB KTP-el YANG SUDAH MEREKAM	%	WAJIB KTP-el	WAJIB KTP-el YANG SUDAH MEREKAM	%
1	TANAH LAUT	258,300	253,526	98.15	251,091	247,221	98.46	259.152	257.990	99,55
JUMLAH		**258.300**	**253.526**	**98,15**	**251.091**	**247,221**	**98.46**	**259.152**	**257.990**	**99,55**

Sumber: Dinas Kependudukan dan Pencatatan Sipil Kab. Tanah Laut, 2024 (DKB Semester II Tahun 2023)

Tabel 2.72 Jumlah Kepemilikan KIA, 2023

NO	KABUPATEN	TAHUN 2023		
		JML WAJIB KIA	JML PENDUDUK YANG MEMILIKI KIA	%
1	TANAH LAUT	102.865	62.659	60,91
JUMLAH		**102.865**	**62.659**	**60,91**

Sumber: Dinas Kependudukan dan Pencatatan Sipil Kab. Tanah Laut, 2024 (DKB Semester II Tahun 2023)

2.1.3.2.6 Pemberdayaan Masyarakat dan Desa

Wilayah desa memiliki peran dalam menunjang pembangunan. Keberhasilan pembangunan desa menjadi faktor penting untuk mencegah laju urbanisasi yang dapat memicu berbagai permasalahan sosial. Langkah penting dalam pembangunan desa adalah melakukan pemberdayaan masyarakat sebagai sumber daya manusia dan factor penentu kemandirian suatu wilayah. Upaya

pemberdayaan masyarakat merupakan salah satu indikator untuk menentukan kemandirian Sumber Daya Manusia (SDM) di suatu daerah.

Pemberdayaan masyarakat dapat dijadikan cara untuk membendung arus urbanisasi ke kota, karena apabila suatu daerah mampu melakukan pemberdayaan masyarakat. Maka suatu daerah berhasil dalam melakukan proses pembangunan. Sejalan dengan ditetapkannya Undang-undang Nomor 6 Tahun 2014 tentang Desa, pemerintah memberikan kewenangan yang lebih luas kepada pemerintah desa untuk memberdayakan diri dan masyarakat dengan memberikan dana yang tidak sedikit kepada pemerintah desa.

Pemerintah Kabupaten Tanah Laut perlu mengarahkan dan mendampingi agar dana yang diterima desa dimanfaatkan secara optimal untuk kemajuan desa dan kesejahteraan masyarakatnya. Dinas Pemberdayaan Masyarakat Desa mengukur Indeks Desa Membangun (IDM). Pengukuran ini dimaksudkan untuk menetapkan status kemajuan dan kemandirian Desa, dan menyediakan data dan informasi dasar bagi pembangunan Desa. Indeks Desa Membangun (IDM) meletakkan prakarsa dan kuatnya kapasitas masyarakat sebagai basis utama dalam proses kemajuan dan keberdayaan Desa yaitu meliputi aspek ketahanan sosial, ekonomi dan ekologi. Sehingga indeks ini difokuskan pada upaya penguatan otonomi Desa melalui pemberdayaan masyarakat. Indeks Desa Membangun mengklasifikasi Desa dalam lima (5) status, yakni: (i) Desa Sangat Tertinggal; (ii) Desa Tertinggal; (iii) Desa Berkembang; (iv) Desa Maju; dan (v) Desa Mandiri. Klasifikasi Desa tersebut untuk menunjukkan keragaman karakter setiap Desa dalam rentang skor 0,27 – 0,92 Indeks Desa Membangun.

Tabel 2.73 Capaian Indeks Desa Membangun (IDM) Kabupaten Tanah Laut, 2019-2023

No	Kriteria IDM	Jumlah Desa				
		2019	2020	2021	2022	2023
1	Sangat Tertinggal	1	0	0	0	0
2	Tertinggal	15	4	2	0	0
3	Berkembang	89	98	85	70	38
4	Maju	25	26	40	52	69
5	Mandiri	0	2	3	8	23

Jumlah	130	130	130	130	130

Sumber: Dinas PMD Kabupaten Tanah Laut, 2024

Capaian IDM pada tahun 2023 nilai IDM 0,7478 yang terdiri dari 23 desa masuk dalam kategori "Mandiri", 69 desa masuk dalam kategori "Maju", 38 desa masuk dalam kategori "Berkembang".

Tabel 2.74 Jumlah BUMDesa di Kabupaten Tanah Laut menurut Kecamatan, 2023

No	Kecamatan	Jumlah BUMDesa
1	Jorong	11
2	Kurau	11
3	Kintap	14
4	Panyipatan	10
5	Takisung	12
6	Bumi Makmur	11
7	Tambang Ulang	9
8	Bati-Bati	14
9	Batu Ampar	14
10	Pelaihari	15
11	Bajuin	9
	TOTAL	**130**

Sumber: Dinas PMD Kab. Tanah Laut, 2024

BUMDesa berguna untuk mengelola usaha, memanfaatkan aset, mengembangkan investasi dan produktivitas, menyediakan jasa pelayanan, dan/atau menyediakan jenis usaha lainnya untuk sebesar-besarnya kesejahteraan masyarakat Desa. Sebaran BUMDesa di Kabupaten Tanah Laut tahun 2023 merata di 11 (sebelas) Kecamatan, Kecamatan dengan jumlah BUMDesa terbanyak berada di Kecamatan Pelaihari sebanyak 15 BUMDesa.

2.1.3.2.7 Pengendalian Penduduk dan Keluarga Berencana

Pada awal tahun 2020 telah dilakukan *rebranding* nama program oleh Badan Kependudukan dan Keluarga Berencana Nasional (BKKBN) dari Program Kependudukan, Keluarga Berencana dan Pembangunan Keluarga (KKBPK) menjadi Program Pembangunan Keluarga, Kependudukan, dan Keluarga

Berencana (Bangga Kencana). Bangga Kencana merupakan program untuk memberdayakan keluarga menjadi keluarga yang berkualitas (tentram, mandiri,dan bahagia) melalui upaya: 1) Pendewasaan Usia Perkawinan (PUP), 2) Pengaturan Kelahiran, 3) Pembinaan Ketahanan Keluarga, 4) Peningkatan Kesejahteraan Keluarga, 5) Pengelolaan Kependudukan.

Upaya pengaturan kelahiran melalui program Keluarga Berencana dari tahun ke tahun semakin dipermudah dalam mendapatkan pelayanan. Terlihat dari tabel di bawah ini, bahwa jumlah peserta KB aktif dalam kurun waktu 5 (lima) tahun terakhir berfluktuatif, hingga pada tahun 2022 jumlahnya menjadi 42.653 peserta. Sama hal nya dengan Pasangan Usia Subur yang ada di Kabupaten Tanah Laut, jumlahnya menurun dari tahun ke tahun hingga pada tahun 2022 jumlahnya 56.727 pasangan.

Tabel 2.75 Perkembangan Peserta KB Aktif dan Pasangan Usaha Subur di Kabupaten Tanah Laut, 2019-2023

Uraian	Tahun				
	2019	2020	2021	2022	2023
Peserta KB Aktif	53.679	52.981	53.277	42.653	49.848
Pasangan Usia Subur (PUS)	65.741	63.254	63.968	56.727	61.166

Sumber: Satu Data Kab. Tanah Laut; BPS Kab. Tanah Laut, 2023

Tabel 2.77 Data Kampung Keluarga Berkualitas di Kabupaten Tanah Laut, 2023

No	Kecamatan	Jumlah Desa	Jumlah Kelurahan
1	Jorong	6	
2	Kurau	6	
3	Kintap	7	
4	Panyipatan	5	
5	Takisung	7	
6	Bumi Makmur	5	
7	Tambang Ulang	4	
8	Bati-Bati	9	
9	Batu Ampar	9	
10	Pelaihari	5	5
11	Bajuin	-	-

Sumber: DP2KBP3A Kab. Tanah Laut, 2024

Pada tahun 2024, Kampung Keluarga Berkualitas (KB) Tangkiwang Desa Kampung Baru Kecamatan Pelaihari menjadi juara pertama dalam lomba Kampung Keluarga Berkualitas tingka Provinsi Kalimantan Selatan dan akan mewakili Provinsi dalam tingkat nasional.

2.1.3.2.8 Perhubungan

Perhubungan merupakan salah satu mata rantai jaringan distribusi barang dan pergerakan manusia yang berkembang sangat dinamis, serta berperan dalam mendukung, mendorong, dan menunjang segala aspek kehidupan, baik dalam pembangunan politik, ekonomi, sosial budaya dan keamanan. Perkembangan sektor transportasi mencerminkan pertumbuhan perekonomian secara langsung sehingga transportasi mempunyai peranan yang penting dan strategis. Prasarana transportasi berkaitan erat dengan infrastruktur yang tersedia sebagai penunjang mobilisasi barang dan manusia. Infrastruktur yang baik mampu meningkatkan efisiensi proses distribusi barang dan jasa.

Tabel 2.76 Pelaksanaan Pengujian Kendaraan Bermotor di Kabupaten Tanah Laut, 2019-2023

Jenis	Satuan	Tahun				
		2019	2020	2021	2022	2023
Angkutan Barang	unit	4,194	4,527	4,808	5,048	6,485
Angkutan Penumpang	unit	33	37	40	45	109
TOTAL		**4,227**	**4,564**	**4,848**	**5,093**	**6,594**

Sumber: Dinas Perhubungan Kab. Tanah Laut, 2024

Tabel 2.77 Data Prasarana Perhubungan dan Fasilitas Perlengkapan Jalan Kabupaten Tanah Laut, 2019-2023

No	Prasarana Perhubungan dan Fasilitas Perlengkapan Jalan	Tahun				
		2019	2020	2021	2022	2023
1	Rambu darat Standart	1,306	1,344	1,402	1,402	1,414
2	Rambu Sungai	56	56	60	60	60
3	Rambu Elektronik	2	2	2	2	2
4	RPPJ	23	28	31	31	31

No	Prasarana Perhubungan dan Fasilitas Perlengkapan Jalan	Tahun				
		2019	2020	2021	2022	2023
5	Cermin cembung	10	10	10	20	20
6	Delinator	93	93	133	133	133
7	Warning light	7	7	8	8	8
8	APILL	3	3	3	3	3
9	Guardril	93	93	93	93	93
10	Halte	11	11	11	11	11
11	Pagar Besi Barrier	20	20	20	20	20
12	Road Barrier	55	55	55	55	23
13	Traficc Cone	30	30	30	30	51
14	Marka Jalan (m1)	16260	2987.5			19670

Sumber: Dinas Perhubungan Kab. Tanah Laut, 2024

Tabel 2.78 Jumlah Lokasi Parkir yang Dikelola Dinas Perhubungan, 2019-2023

No	Lokasi Parkir di Wilayah	Tahun				
		2019	2020	2021	2022	2023
1	Kecamatan Pelaihari	9	9	25	25	24
2	Kecamatan Bajuin	0	1	1	1	1
3	Kecamatan Takisung	1	2	2	2	2
4	Kecamatan Panyipatan	1	2	3	3	2
5	Kecamatan Batu Ampar	2	2	2	2	2
6	Kecamatan Jorong	3	5	5	5	1
7	Kecamatan Kintap	1	1	1	1	1
8	Kecamatan Tambang Ulang	1	1	1	1	1
9	Kecamatan Bati-Bati	0	0	0	0	0
10	Kecamatan Kurau	1	1	1	1	1
11	Kecamatan Bumi makmur	0	0	0	0	0
Jumlah		**19**	**24**	**41**	**41**	**35**

Sumber: Dinas Perhubungan Kab. Tanah Laut, 2024

2.1.3.2.8 Komunikasi dan Infromatika

Dalam menghadapi kondisi global saat ini, penggunaan Teknologi Informasi dan Komunikasi (TIK) dalam tata kelola pemerintahan bukan lagi menjadi suatu pilihan, tapi sudah menjadi suatu keharusan. Tidak dapat dipungkiri bahwa penggunaan TIK mampu menjadi pendukung dalam kegiatan pemerintahan, baik dalam kegiatan administrasi pemerintahan maupun pelayanan publik yang

diharapkan mampu meningkatkan efektifitas dan efisiensi layanan pemerintahan. Hal ini menjadi tujuan diterbitkannya Peraturan Presiden (Perpres) Nomor 95 Tahun 2018 tentang Sistem Pemerintahan Berbasis Elektronik (SPBE) yang di dala mnya memuat pengaturan mengenai penyelenggaraan pemerintahan yang memanfaatkan TIK untuk memberikan layanan kepada pengguna. Berbagai aspek pengaturan dalam peraturan tersebut diharapkan dapat diterapkan secara efektif dan efisien sehingga diharapkan mampu mewujudkan visi SPBE, yaitu "Terwujudnya sistem pemerintahan berbasis elektronik yang terpadu dan menyeluruh untuk mencapai birokrasi dan pelayanan publik yang berkinerja tinggi". Penerapan Sistem Pemerintahan Berbasis Elektronik (SPBE) di Kabupaten Tanah Laut dapat dilihat pada hasil evaluasi mandiri tingkat kematangan SPBE.

Tabel 2.79 Indeks SPBE Kabupaten Tanah Laut, 2019-2023

Tahun	Indeks	Predikat
2019	2,76	Baik
2020	3,21	Baik
2021	2,75	Baik
2022	3,11	Baik
2023	3,12	Baik

Sumber: Kementerian PAN dan RB RI, 2024

Tabel 2.80 Jumlah Blank Spot di Kabupaten Tanah Laut, 2023

No.	Kecamatan	Banyaknya Desa Blank Spot	Ket
1	Kintap	8	-
2	Jorong	0	-
3	Batu Ampar	0	-
4	Pelaihari	7	-
5	Panyipatan	10	-
6	Takisung	1	-
7	Bajuin	4	Tahun 2022 telah disediakan layanan jaringan internet lastmile
8	Kurau	0	-

No.	Kecamatan	Banyaknya Desa Blank Spot	Ket
9	Bumi Makmur	0	-
10	Tambang Ulang	4	-
11	Bati-Bati	2	-
Jumlah		**36**	

Sumber: Dinas Komunikasi dan Informatika Kab. Tanah Laut, 2024

2.1.3.2.10 Koperasi, Usaha Kecil dan Menengah

Urusan Koperasi, Usaha Kecil, dan Menengah dilakukan melalui pemberdayaan guna meningkatkan dan memperkuat dasar kehidupan perekonomian masyarakat, karena koperasi secara langsung dapat memicu peningkatan ekonomi. Penyelenggaraan Urusan Pemerintah Daerah Bidang Koperasi, Usaha Kecil dan Menengah bertujuan meningkatkan kualitas dan kuantitas koperasi dan UKM, serta meningkatkan kemandirian UKM. Adapun sasaran yang hendak dicapai, yaitu meningkatkan sumber daya manusia pengelola koperasi dan UKM yang berkompeten dan berdaya saing, meningkatkan akuntabilitas dan pemberdayaan koperasi dan UKM, serta meningkatkan sarana dan prasarana koperasi dan UKM.

Pemberdayaan koperasi merupakan langkah strategis dalam meningkatkan dan memperkuat dasar kehidupan perekonomian masyarakat, karena koperasi sebagai gerakan ekonomi rakyat dapat bermanfaat bagi masyarakat untuk meningkatkan kesejahteraan ekonomi. Koperasi bertujuan memajukan kesejahteraan anggota pada khususnya dan masyarakat pada umumnya serta ikut membangun tatanan perekonomian nasional dalam rangka mewujudkan masyarakat yang maju, adil dan makmur. Saat ini koperasi masih menjadi soko guru perekonomian dan masih dirasakan manfaatnya oleh masyarakat.

Tabel 2.81 Jumlah Koperasi Berdasarkan Jenisnya di Kabupaten Tanah Laut, 2019-2023

Jenis Koperasi	Tahun				
	2019	2020	2021	2022	2023
KUD	38	38	38	38	38
KPR	15	17	16	15	16
KOPKAR	17	16	16	15	14
Lainnya	80	92	92	95	103
Jumlah	150	163	163	163	171

Sumber: BPS Kab Tanah Laut, 2024

Pada tahun 2023, jumlah koperasi aktif meningkat menjadi 171 unit dengan rician sebagaimana tabel di atas.

2.1.3.2.11 Penanaman Modal

Urusan Penanaman Modal dilaksanakan dalam rangka memperhatikan tuntutan masyarakat akan perlunya pelayanan prima serta mewujudkan tata kelola pemerintahan yang baik (*Good Governance*). Aktivitas penanaman modal atau investasi memperlihatkan peran yang sangat penting sebagai penggerak pertumbuhan ekonomi daerah. Dampak/efek ganda (*multiflier effect*) yang ditimbulkan dari aktivitas tersebut memungkinkan terjadinya dorongan pertumbuhan ekonomi dalam suatu sistem perekonomian.

Aktivitas investasi pada berbagai sektor memungkinan perekonomian menghasilkan output yang banyak, pemanfaatan sumber daya lokal secara optimal dan terjadinya dinamika dalam proses pertukaran produksi antar daerah maupun lintas sektor.

Tabel 2.82 Nilai Realisasi Investasi berdasarkan Kabupaten/Kota di Provinsi Kalimantan Selatan, 2019-2023 (dalam Milyar)

Kabupaten	2019	2020	2021	2022	2023	Peringkat
Kab. Tanah Laut	662,410.20	1,614,763.18	773,620.96	1,588.80	1,492.18	5
Kab. Kotabaru	858,857.30	543,787.16	1,635,451.30	2,236.75	2,848.75	2
Kab. Banjar	816,449.70	577,005.08	1,658,092.42	438.91	1,214.95	7
Kab. Barito Kuala	331,501.10	295,801.40	428,291.52	600.31	549.78	8
Kab. Tapin	2,075,059.10	169,058.90	912,189.46	779.28	1,458.99	6
Kab. Hulu Sungai Selatan	1,406,089	119,081.30	86,121	198.01	31.18	12
Kab. Hulu Sungai Tengah	15,685.50	33,089.80	60,301.76	49.2	57.83	11
Kab. Hulu Sungai Utara	209,308.30	654.2	5,993.50	3.66	12.51	13
Kab. Tabalong	2,511,685.30	1,810,613.88	3,579,086.28	3,204.18	2,319.59	3
Kab. Tanah Bumbu	1,792,457.10	1,002,645.30	1,493,945.28	3,036.39	7,007.92	1
Kab. Balangan	342,498.20	962,027.68	115,122.76	403.6	471.22	9
Kota Banjarmasin	4,516,032.10	539,062.96	1,820,532.66	2,111.04	1,935.90	4
Kota Banjarbaru	117,145.50	88,716.48	146,755.58	645.93	361.34	10
Prov. Kalimantan Selatan	15,655,178.40	7,756,307.32	12,715,504.48	15,296.11	19,762.24	

Sumber: Dinas Penanaman Modal dan PTSP Prov. Kalimantan Selatan, 2024

2.1.3.2.12 Statistik

Data statistik merupakan salah satu instrumen dalam perumusan kebijakan serta evaluasi pembangunan yang lebih tepat sasaran. Kunci pokok keberhasilan sebuah perencanaan terletak pada ketersediaan data dan informasi statistik yang andal dan terpercaya. Data dan informasi statistik yang berkualitas menjadi rujukan semua pihak dalam merancang kebijakan maupun dalam melakukan pamantauan dan evaluasi agar sasaran yang ditetapkan dapat dicapai dengan efektif dan efisien.

Data statistik sudah menjadi kebutuhan publik dalam arti luas, bukan saja untuk kepentingan pemerintah saja tetapi juga menjadi kebutuhan para stakeholders, dunia usaha, akademisi, para pengamat serta masyarakat pada umumnya.

Berdasarkan Undang-Undang Nomor 16 Tahun 1997 tentang Statistik menyebutkan bahwa jenis statistik terdiri dari statistik dasar, statistik sektoral, dan statistik khusus. Penyelenggaraan statistik dasar dilakukan oleh Badan Pusat Statistik (BPS). Sementara itu, statistik sectoral diselenggarakan oleh instansi pemerintah sesuai dengan lingkup tugas dan fungsinya baik secara mandiri maupun bersama dengan BPS. Dalam penyelenggaraan kegiatan statistik, khususnya jenis statistik sektoral. Hal tersebut menjadikan terlambatnya penyajian data untuk pembangunan. Data yang dibutuhkan dalam proses perencanaan adalah data sampai dengan n+2, sedangkan data yang tersedia adalah n-1. Hal ini kemudian diantisipasi dengan memproyeksikan suatu data hingga diperoleh proyeksi data untuk acuan perencanaan pembangunan**.**

Pelaksanaan urusan statistik dilaksanakan dengan penyusunan dokumen analisis makro ekonomi, analisis PDRB, analisis IPM, dokumen database daerah, pengelolaan Portal Satu Data Tanah Laut serta koordinasi pengelolaan data bersama dengan BPS.

2.1.3.2.13 Persandian

Program Persandian diselenggarakan dalam rangka peningkatan pengamanan informasi guna mendukung stabilitas kemananan Negara Kesatuan Republik Indonesia. Untuk itu diperlukan adanya pembangunan dan pengembangan infrastruktur teknologi persandian, meningkatkan kualitas sumber daya manusia persandian, penataan persandian dan pemanfaatan teknologi persandian.

Capaian kegiatan yang telah dilakukan untuk program persandian yaitu terlaksananya pengelolaan dan pengamanan jaringan komunikasi sandi internal Pemkab (JKS), jaringan Telepon dan Radio, sinyal frekuensi pada 21 ruang, dan

koordinasi persandian dalam Forum komunikasi petugas sandi satu kali, pengelolaan Komunikasi Sandi Daerah. Saat ini isu pengamanan informasi mengarah pada pengamanan sistem informasi manajemen pemerintah, sehingga dilakukan upaya pengamanan terhadap sistem informasi manajemen pemerintah yang ada di Pemerintah Kabupaten Tanah Laut secara bertahap.

2.1.3.2.14 Perpustakaan

Perpustakaan merupakan sumber informasi dan sarana strategis dalam peningkatan sumberdaya manusia. Keberadaan perpustakaan diharapkan dapat meningkatkan minat baca di masyarakat. Salah satu indikator atas minat baca masyarakat adalah jumlah kunjungan perpustakaan. Untuk meningkatkan angka kunjungan ke perpustakaan daerah Kabupaten Tanah Laut maka didukung oleh program dan kegiatan yaitu Pengadaan Buku Perpustakaan dan Pengembangan Minat dan Budaya Baca.

Tabel 2.83 Jumlah Buku Perpustakaan Tahun 2019-2023

No	Judul/Kelompok	Tahun 2019		Tahun 2020		Tahun 2021		Tahun 2022		Tahun 2023	
1	Umum	25	37	7	8	4	7	35	102	565	1035
2	Filsafat	40	69	10	17	8	8	15	48	420	774
3	Agama	165	311	65	147	82	165	150	428	2187	3556
4	Ilmu-ilmu Politik	237	870	71	81	70	140	91	249	2397	4309
5	Bahasa	11	20	9	11	29	60	6	9	340	561
6	Ilmu Murni	9	15	10	13	8	16	12	34	513	876
7	Ilmu Terapan	152	261	26	31	69	137	74	241	2446	4093
8	Kesenian	3	6	2	3	111	222	23	59	548	977
9	Sastra	129	235	31	70	70	144	128	512	1092	2113
10	Sejarah dan Geografi	35	57	9	10	12	24	30	98	619	1934
11	Fiksi	2760	2923	594	1323	1712	3524	139	483	5277	8367
12	Non Buku (Peta)								16 buah		16 buah

No	Judul/Kelompok	Tahun 2019		Tahun 2020		Tahun 2021		Tahun 2022		Tahun 2023	
13	Non Buku (Globe)								4 buah		4 buah
14	Non Buku (E-Book)		-		-		-		-	573	621

Sumber: Dinas Perpustakaan dan Kearsipan Kab. Tanah Laut, 2024

Tabel 2.84 Perpustakaan yang Terstandar di Kabupaten Tanah Laut 2023

No	Nama Perpustakaan yang Terstandar
1	Dinas Perpustakaan dan Kearsipan Kabupaten Tanah Laut
2	SMP Negeri 3 Pelaihari
3	Perpustakaan Desa Cahaya Hati Kecamatan Batu Ampar

Sumber: Dinas Perpustakaan dan Kearsipan Kab. Tanah Laut, 2024

2.1.3.2.15 Kearsipan

Arsip memiliki nilai dan arti penting karena merupakan bukti resmi mengenai penyelenggaraan administrasi pemerintahan dan kehidupan kebangsaan. Adapun komponen yang sangat menentukan keberhasilan pengelolaan arsip di suatu daerah, antara lain Sumber Daya Manusia (SDM), sarana dan prasarana yang memadai, tempat penyinpanan yang nyaman atau representatif, serta dukungan dari pejabat yang lebih tinggi.

Tabel 2.85 Capaian Pengelolaan Kearsipan Kabupaten Tanah Laut Tahun 2019-2023

No	Uraian	Tahun				
		2019	2020	2021	2022	2023
1	Jumlah unit kerja yang menerapkan arsip sesuai kaidah kearsipan	_	_	6	17	17
2	Jumlah unit kerja	40	40	40	40	40
3	Jumlah desa/kelurahan yang menerapkan arsip sesuai kaidah kearsipan	_	_	_	11	13
4	Jumlah desa/kelurahan	135	135	135	135	135

Sumber: Dinas Perpustakaan dan Kearsipan Kab. Tanah Laut, 2024

Tabel 2.86 SDM Pengelola Arsip Kabupaten Tanah Laut 2019-2023

No	Uraian	Tahun				
		2019	2020	2021	2022	2023
1	Jumlah Tenaga Arsiparis	1	1	1	5	4
2	Jumlah Tenaga Teknis Pengelola Kearsipan	_	_	_	265	265

Sumber: Dinas Perpustakaan dan Kearsipan Kab. Tanah Laut, 2024

Indeks kearsipan adalah Nilai Hasil Pengawasan Kearsipan secara keseluruhan yang diperoleh dari Nilai Hasil Pengawasan Kearsipan Ekternal yang dilakukan oleh Lembaga Kearsipan Provinsi kepada Lembaga Kearsipan Kabupaten dengan bobot nilai 60% dan Nilai Hasil Pengawasan Internal yang dilakukan oleh Lembaga Kearsipan Kabupaten kepada SKPD dengan bobot nilai 40%. Pada tahun 2022 nilai pengawasan kearsipan Pemerintah Kabupaten Tanah Laut sebesar 61,29, naik pada tahun 2023 menjadi 76,59.

Tahun 2023 Nilai Hasil Pengawasan Kab. Tanah Laut adalah =

Nilai Hasil Pengawasan Eksternal Memuaskan (A) = 84,49 x 60% = 50,69
Nilai Hasil Pengawasan Internal Baik (B) = 64,74 x 40% = 25,90

Jumlah Nilai Pengawasan Kearsipan Pemkab Tanah Laut = 76,59

2.1.3.2.16 Pertanahan

Tabel 2.87 Realisasi PTSL Kabupaten Tanah Laut, 2021-2023

Kecamatan	Jumlah Sertifikat		
	2021	2022	2023
Panyipatan	-	1476	120
Takisung	-	1479	847
Bumi Makmur	1.362	-	1301
Kurau	1.138	-	12
Bati-Bati	-	1.395	1301
Tambang Ulang	-	751	435

Kecamatan	Jumlah Sertifikat		
	2021	2022	2023
Pelaihari	-	942	719
Bajuin	-	243	347
Batu Ampar	-	1.423	1339
Jorong	-	513	1233
Kintap	-	1.778	1357
TOTAL	**2500**	**10.000**	**9.011**

Sumber: DPUPRP Kab. Tanah Laut, 2024

2.1.3.3. Fokus Layanan Urusan Pemerintah Pilihan

Layanan Urusan Pemerintahan Pilihan yang terdiri atas kelautan dan perikanan, pariwisata, pertanian, kehutanan, energi dan sumber daya mineral, perdagangan, perindustrian, dan ketransmigrasian. Berikut adalah penjelasan serta data terkait.

2.1.3.3.1 Pertanian dan Peternakan

Pertanian menjadi salah satu fokus yang penting bagi Indonesia mengingat Indonesia merupakan negara agraris yang sebagian besar penduduknya tinggal di pedesaan dan bermata pencaharian sebagai Petani. Dalam hal ini maka diperlukan penyelenggaraan khusus oleh pemerintah Kabupaten Tanah Laut bidang pertanian, karena selain menjadi ikon, pertanian juga memberikan kontribusi yang besar terhadap ketersediaan sandang dan pangan. Demi mewujudkan hal tersebut maka melalui kontrubusi sektor pertanian terhadap PDRB Kabupaten Tanah Laut meliputi tanaman pangan, hortikultura, peternakan, dan jasa perkebunan, serta perikanan.

Tabel 2.88 Kontribusi Sektor Pertanian Terhadap PDRB ADHB Kabupaten Tanah Laut, 2019-2023

Uraian	Tahun				
	2019	2020	2021	2022*	2023**
Kontribusi Sektor Pertanian terhadap PDRB (%)	19,02	19,28	18,02	15,56	15,37

Sumber: BPS Kab. Tanah Laut, 2023

PDRB sektor pertanian dipengaruhi fluktuasi produksi pertanian (tanaman pangan, hortikultura, perkebunan, peternakan serta perikanan) pada setiap tahunnya. Terlihat pada tabel di atas, selama kurun waktu 2019-2023 kontribusi sektor Pertanian terhadap PDRB Kabupaten Tanah Laut mengalami penurunan. Distribusi tertinggi dicapai pada tahun 2020 dan terendah pada tahun 2023 yaitu sebesar 15,37. Penurunan ini tentu memerlukan kebijakan dan tindakan oleh Pemerintah Kabupaten Tanah Laut sehingga nantinya sektor Pertanian dapat menjadi sektor dominan untuk menyumbang distribusi PDRB.

Tabel 2.89 Kondisi Produksi Pertanian dan Peternakan Kabupaten Tanah Laut, 2019-2023

Uraian	Tahun				
	2019	2020	2021	2022	2023
Produksi Padi (ton)	271.941	289.645	145.890	143.962	127.329
Produksi Jagung (ton)	238.792	225.084	124.267	122.835	123.277
Produksi Kedelai (ton)	61	5,7	32	1.670	602.8
Produksi Ubi Jalar (ton)	1.666	1.684	1.707	824	108
Produksi Ubi Kayu (ton)	654	10.501	5.330	4.476	697
Produksi Kacang Hijau (ton)	80	190,3	132	100,3	-
Produksi Kacang Tanah (ton)	477	534	569	252	45
Produksi Bawang Merah (ton)	71,4	17,3	36,6	11,00	98,3
Produksi Cabe (ton)	1.893	2.128	2.135,5	2.350,90	2.999,90

Uraian	Tahun				
	2019	2020	2021	2022	2023
Produksi Karet (ton)	8.117	6.920,3	14.324,3	14.601,70	19.700,14
Produksi Sawit (ton)	21.975	21.192	49.473,7	50.865,7	73.230,40
Populasi Ternak Besar (ekor)	94.311	106.215	78.769	84.055	88.442
Populasi Ternak Kecil (ekor)	27.548	29.446	29.849	20.451	14.652
Populasi Unggas (ekor)	81.990.650	57.320.961	54.989.206	75.680.611	49.461.286
Produksi Daging Ternak (kg)	287.156	375.665	442.246	603.851	24.223.477
Produksi Telur (kg)	85.383.851	99.592.650	116.784.447	75.638.230	48.954.771

Sumber: BPS Kab. Tanah Laut, 2024

2.1.3.3.2 Pariwisata

Sektor pariwisata merupakan salah satu penggerak perekonomian yang mampu memberikan kontribusi terhadap kemakmuran daerah, sehingga pembangunan sektor pariwisata bertujuan untuk menghasilkan manfaat sosial, budaya, dan ekonomi yang signifikan bagi masyarakat. Keberhasilan pembangunan sektor pariwisata dapat dilihat dari meningkatnya jumlah kunjungan wisatawan dari tahun ke tahun. Peningkatan jumlah kunjungan wisatawan mendorong meningkatnya pendapatan daerah (PAD), meningkatnya pendapatan masyarakat, memperluas penciptaan kesempatan kerja seperti perhotelan, restoran, dan agen perjalanan. Tingkat keberhasilan pembangunan sektor pariwisata di Kabupaten Tanah Laut dapat dilihat dari perkembangan tingkat kunjungan wisatawannya.

Tabel 2.90 Perkembangan Kunjungan Wisatawan ke Destinasi Wisata yang Ada di Kabupaten Tanah Laut, 2019-2023

No	Nama Objek Wisata	Jumlah Pengunjung (orang)				
		2019	2020	2021	2022	2023
1	Pantai Takisung	92.450	103.810	45.630	48.800	27.586
2	Pantai Batakan	26.258	75.830	50.256	117.700	175.400
3	Pantai Swarangan	264	100	-	10.980	110.181
4	Air Terjun Bajuin	3.618	87.400	29.911	36.152	23.114
5	Mina Tirta	2.505	240	80	2.940	2.603
6	Gunung Kayangan	5.457	1.871			270
7	Pantai Kintap	468	-	97	911	1.825

No	Nama Objek Wisata	Jumlah Pengunjung (orang)				
		2019	2020	2021	2022	2023
8	Pantai Turki	114.500	26.555	29.900	40.136	21.340
9	Pantai Asmara	65.500	9.360	8.480	22.546	26.030
10	Pantai Cemara 1	3.990	-	-	9.347	4.444
11	Pantai Cemara 2	4.342	-	-	8.092	3.203
12	Pantai Tanjung Dewa	6.800	3.294	235	27.678	37.876
13	Pulau Datu	6.285	-	446	30.160	20.621
14	Gunung Birah	1.589	9.772	4.901	21.852	7.859
15	Dewa Katar	2.255	-	25	4.320	2.445
16	Taman Labirin	-	-	-	-	-
17	Taman Bunga Meisya	256	-	-	-	-
18	Wisata Mangrove	1.800	974	14.372	11.795	1.859
19	Kerbau Rawa	652	-	400	6.089	5.867
20	Surai Bekantan Panjaratan	-	825	424	3.379	1.137
21	Wisata Mahuni	-	6.500	4.200	7.340	18.874
22	Pantai Karindangan	-	-	963	16.292	26.300
23	Pantai THR	1.977	5.400	1.795	20.282	23.135
24	Taman Permana	-	-	1.556	80.350	50.669
25	Pantai Tabaniao	-	-	-	17.356	16.623
26	Bukit Timah	-	-	-	31.699	94.298
27	Danau Sari Ambun	691	-	-	-	-
28	Bukit Teletubies	1.565	-	-	-	-
TOTAL		**343.222**	**331.931**	**193.671**	**576.196**	**608.624**

Sumber: BPS Kabupaten Tanah Laut, 2024

Tabel 2.91 Perkembangan Jumlah Rumah Makan/Restoran di Kabupaten Tanah Laut, 2019-2023

Kecamatan	Tahun				
	2019	2020	2021	2022	2023
Panyipatan	-	-	-	-	-
Takisung	1	1	1	1	1
Kurau	-	-	-	-	-
Bumi Makmur	-	-	-	-	-
Bati-Bati	-	1	-	-	-
Tambang Ulang	2	2	4	5	5
Pelaihari	22	17	17	25	27
Bajuin	-	-	-	-	-
Batu Ampar	1	1	1	1	1
Jorong	1	5	5	3	3
Kintap	1	1	2	1	1
TOTAL	**28**	**28**	**30**	**36**	**38**

Sumber: BPS Kab. Tanah Laut, 2024

Tabel 2.92 Perkembangan Jumlah Hotel di Kabupaten Tanah Laut, 2022-2023

Kecamatan	Hotel		Kamar		Tempat Tidur	
	2022	2023	2022	2023	2022	2023
Panyipatan	-	-	-	-	-	-
Takisung	-	-	-	-	-	-
Kurau	-	-	-	-	-	-
Bumi Makmur	-	-	-	-	-	-
Bati-Bati	-	-	-	-	-	-
Tambang Ulang	-	-	-	-	-	-
Pelaihari	11	13	164	151	247	213
Bajuin	-	-	-	-	-	-
Batu Ampar	-	-	-	-	-	-
Jorong	3	3	47	47	72	47
Kintap	-	-	-	-	-	-
TOTAL	14	16	211	198	319	260

Sumber: BPS Kab. Tanah Laut, 2024

2.1.3.3.3 Perikanan

Selain sektor pertanian dan sektor perkebunan, dimana sektor perikanan Kabupaten Tanah Laut menjadi salah satu unggulan daerah untuk memenuhi permintaan ikan dalam lokal maupun di luar daerah. Perikanan di Kabupaten Tanah Laut terdiri dari 2 (dua) macam yaitu perikanan budidaya dan perikanan tangkap (ikan laut).

Tabel 2.93 Produksi Perikanan di Kabupaten Tanah Laut, 2019-2023 (ton)

Uraian	Tahun				
	2019	2020	2021	2022	2023
Perikanan Budidaya	1329.98	1352.15	1386.78	1415	1465,21
Perikanan Tangkap	59974	61225.1	64545.1	65031	66007

Sumber: DKPP Kab. Tanah Laut, 2024

2.1.3.3.4 Perdagangan

Urusan perdagangan selain melaksanakan fungsi sebagai pelayanan kepada masyarakat dan pendorong bagi pengembangan perekonomian daerah juga berfungsi sebagai sumber pendapatan daerah. Aktivitas perdagangan di Kabupaten Tanah Laut salah satunya tercermin dari jumlah sarana perdangan menurut jenisnya di Kabupaten Tanah Laut seperti tabel di bawah ini.

Tabel 2.94 Jumlah Sarana Perdagangan Menurut Jenisnya di Kab. Tanah Laut, 2020-2023

Jenis	Tahun			
	2020	2021	2022	2023
Pasar	18	18	18	18
Toko	907	963	890	890
Kios	3.579	3.789	129	129
Warung	124	5	41	41
TOTAL	**4.628**	**4.775**	**1.078**	**1.078**

Sumber: BPS Kab. Tanah Laut, 2024

Penurunan angka jumlah kios di Kabupaten Tanah Laut terlihat sangat signifikan dalam 4 (empat) tahun terakhir, hal ini mungkin dari menjamurnya toko ritel modern dan Masyarakat sudah tidak melakukan aktifitas jual belinya di kios ataupun warung.

2.1.3.3.5 Perindustrian

Tabel 2.95 Jumlah Perusahaan Industri Formal dan Non Formal Menurut Jenis Kelompok Industri di Kabupaten Tanah Laut, 2022-2023

Kelompok Industri	Industri Formal		Industri Non Formal	
	2022	2023	2022	2023
Industri Hasil Pertanian dan Kehutanan (IHPK)	19	31	808	807
Industri Logam Mesin dan Kimia (ILMK)	4	6	731	813
Industri Aneka (IA)	93	130	3.064	3.758

Sumber: BPS Kab. Tanah Laut, 2024

2.1.3.4 Fokus Layanan Fungsi Penunjang dan Administrasi Pemerintahan

2.1.3.4.1 Perumusan Koordinasi, Monitoring dan Evaluasi Kebijakan Daerah

Pembentukan Perangkat Daerah (PD) pada Pemerintah Kabupaten Tanah Laut berdasarkan pada pedoman PD sesuai ketentuan Peraturan Pemerintah Nomor 18 Tahun 2016 tentang Perangkat Daerah (Lembaran Negara Republik Indonesia Tahun 2016 Nomor 114, Tambahan Lembaran Negara Republik Indonesia Nomor 5887); bahwa dasar utama penyusunan perangkat daerah dalam bentuk suatu organisasi adalah adanya urusan pemerintahan yang menjadi urusan kabupaten, yang terdiri dari urusan wajib dan urusan pilihan dan fungsi penunjang urusan.

Berdasarkan Peratiran Daerah Nomor 6 Tahun 2016 tentang Pembentukan dan Susunan Perangkat Daerah memiliki 40 Organisasi Perangkat Daerah yang terdiri dari Sekretariat Daerah, Sekretariat DPRD, Inspektorat Kabupaten, 6 Badan, 19 Dinas, 1 Satuan dan 11 Kecamatan.

Tabel 2.96 Data Perangkat Daerah menurut Perda Nomor 14 Tahun 2022

No	SKPD	BIDANG URUSAN	TIPE BEERDASARKAN PERDA 14 2022
1	Sekretariat Daerah	Penunjang (Sekretariat Daerah)	A
2	Sekretariat DPRD	Penunjang (Sekretariat DPRD)	B
3	Inspektorat Kabupaten	Penunjang (Inspektorat)	A
4	Badan Perencanaan Pembangunan Riset dan Inovasi Daerah	Perencanaan	A
		Penelitian Dan Pengembangan	
5	Badan Kepegawaian Dan Pengembangan Sumber Daya Manusia	Kepegawaian, Pendidikan Dan Pelatihan	C
6	Badan Pengelolaan Keuangan Dan Aset Daerah	Keuangan	A
7	Badan Pendapatan Daerah	Keuangan	A
8	Badan Kesatuan Bangsa Dan Politik		Dibentuk berdasarkan Perda 10 Tahun 2013

No	SKPD	BIDANG URUSAN	TIPE BEERDASARKAN PERDA 14 2022
9	Badan Penanggulangan Bencana Daerah		Dibentuk berdasarkan Perda 10 Tahun 2013
10	Dinas Pendidikan Dan Kebudayaan	Pendidikan	A
		Kebudayaan	
11	Dinas Kesehatan	Kesehatan	A
12	Dinas Pekerjaan Umum, Penataan Ruang Dan Pertanahan	Pekerjaan Umum Dan Penataan Ruang	A
		Pertanahan	
13	Dinas Perumahan Rakyat, Kawasan Permukiman Dan Lingkungan Hidup	Lingkungan Hidup	A
		Perumahan Rakyat Dan Kawasan Permukiman	
14	Dinas Sosial	Sosial	A
15	Dinas Kepemudaan Dan Olah Raga	Kepemudaan Dan Olahraga	B
16	Dinas Kependudukan Dan Pencatatan Sipil	Adminduk Dan Capil	A
17	Dinas Komunikasi, Informatika, Statistik dan Persandian	Komunikasi Dan Informatika	A
		Statistik	
		Persandian	
18	Dinas Ketahanan Pangan Dan Perikanan	Kelautan Dan Perikanan	A
		Pangan	
19	Dinas Pariwisata	Pariwisata	B
20	Dinas Pemberdayaan Masyarakat Dan Desa	Pmd	B
		Transmigrasi	
21	Dinas Penanaman Modal Dan Pelayanan Terpadu Satu Pintu	Penanaman Modal	A
22	Dinas Pemberdayaan Perempuan dan Perlindungan Anak,	Pengendalian Penduduk Dan Kb	B

No	SKPD	BIDANG URUSAN	TIPE BEERDASARKAN PERDA 14 2022
	Pengendalian Penduduk dan Keluarga Berencana		
		P3A	
23	Dinas Koperasi, Usaha Kecil Dan Perdagangan	Koperasi, Ukm	B
		Perdagangan	
24	Dinas Perhubungan	Perhubungan	C
25	Dinas Perpustakaan Dan Kearsipan	Perpustakaan	B
		Kearsipan	
26	Dinas Tanaman Pangan, Hortikultura Dan Perkebunan	Pertanian	A
27	Dinas Peternakan Dan Kesehatan Hewan	Pertanian	
28	Dinas Tenaga Kerja Dan Perindustrian	Perindustrian	B
		Tenaga Kerja	
29	Satuan Polisi Pamong Praja Dan Pemadam Kebakaran	Sub Urusan Tibum	A
		Sub Urusan Kebakaran	
30	Kecamatan Pelaihari	Kecamatan	A
31	Kecamatan Bati-Bati	Kecamatan	A
32	Kecamatan Takisung	Kecamatan	A
33	Kecamatan Batu Ampar	Kecamatan	A
34	Kecamatan Jorong	Kecamatan	A
35	Kecamatan Bajuin	Kecamatan	A
36	Kecamatan Kintap	Kecamatan	A
37	Kecamatan Bumi Makmur	Kecamatan	A
38	Kecamatan Kurau	Kecamatan	A
39	Kecamatan Tambang Ulang	Kecamatan	A
40	Kecamatan Panyipatan	Kecamatan	A

Sumber: Bagian Organisasi Sekretariat Daerah Kab. Tanah Laut, 2024

Hasil evaluasi pelaksanaan reformasi birokrasi yang dilakukan Kementerian PAN dan RB pada Tahun 2023 Pemerintah Kabupaten Tanah Laut memperoleh nilai 72,87. Perolehan nilai ini meningkat jika dibandingkan Tahun 2022 yaitu 60,19. Penilaian ini menunjukkan kemajuan pelaksanaan program reformasi birokrasi dalam rangka mencapai sasaran yaitu mewujudkan birokrasi yang bersih dan akuntabel, birokrasi yang efektif dan efisien, serta birokrasi yang mampu memberikan pelayanan publik yang semakin baik.

Tabel 2.97 Nilai Indeks Reformasi Birokrasi Kabupaten Tanah Laut, 2019-2023

Uraian	2019	2020	2021	2022	2023
Indeks Reformasi Birokrasi	53	56,21	60,06	60,19	72,87

Sumber: Kementerian PAN RB, 2024

Tabel 2.98 Daftar Bank yang Ada di Kabupaten Tanah Laut, 2023

No.	Nama Bank	Jumlah (unit)	Jenis dan Lokasi
1.	BNI	2	Kantor Kas BNI KK Asam-Asam
			Kantor Bank BNI KCP Pelaihari
2.	BRI	16	Kantor Kas BRI Teras Pasar Batu Ampar
			Kantor Kas BRI Teras Sarang Halang
			Kantor Kas BRI Teras Angsau
			Kantor Kas BRI Teras Nusa Indah
			Kantor Kas BRI Teras Pasar Pelaihari
			Kantor Kas BRI Teras RSUD H. Boedjasin
			BRI Teras Keliling
			KCP Bank BRI Unit Sungai Cuka
			KCP Bank BRI Unit Kintap
			KCP Bank BRI Unit Bati-Bati
			KCP Bank BRI Unit Gagas
			KCP Bank BRI Unit Pelaihari Kota
			KCP Bank BRI Unit Takisung
			KCP Bank BRI Unit Jorong
			KCP Bank BRI Unit Asam-Asam
			Kantor Cabang BRI Pelaihari
3.	BTN	7	Kantor Kas BTN Pelaihari
			Kantor Kas BTN Takisung
			Kantor Kas BTN Kurau
			Kantor Kas BTN Kintap
			Kantor Kas BTN Tajau Pecah
			Kantor Kas BTN Batu Tungku
			Kantor Kas BTN Bat-Bati
4.	Bank Mandiri	1	KCP Bank Mandiri Pelaihari
5.	Bank Syariah Indonesia	1	KCP Bank Syariah Indonesia
6.	Bank Kalsel	8	KCP Bank Kalsel Unit Asam-Asam
			KCP Bank Kalsel Unit Bati-Bati

No.	Nama Bank	Jumlah (unit)	Jenis dan Lokasi
			KCP Bank Kalsel Pemerintah Kabupaten Tanah Laut
			Bank Kalsel Keliling
			Layanan Syariah Bank Kalsel KCP Pemkab Tanah Laut
			Layanan Syariah Bank Kalsel LS Unit Asam-Asam
			Layanan Syariah Bank Kalsel LS Cabang Pelaihari
			Kantor Cabang Bank Kalsel Pelaihari

Sumber: BPS Kab. Tanah Laut, 2024

Pada tabel di bawah ini terlihat penurunan jumlah BUMD di Kabupaten Tanah Laut dari tahun 2020-2022. Pada tahun 2020 dan 2021, jumlah BUMD di Kabupaten Tanah Laut masing-masing berjumlah 4 BUMD. Namun pada tahun 2022, menjadi 3 BUMD yang masing-masing berjeniss BUMD Bidang Jasa, Bumd Bidang Pertambangan, dan BUMD Bidang Keuangan.

Tabel 2.99 Perkembangan Jumlah BUMD di Kabupaten Tanah Laut, 2020-2023

Uraian	Tahun			
	2020	2021	2022	2023
BUMD Bidang Jasa	2	2	1	1
BUMD Bidang Pertambangan	1	1	1	1
BUMD Bidang Keuangan	1	1	1	1
JUMLAH	**4**	**4**	**3**	**3**

Sumber: Satu Data Kab. Tanah Laut; Bag. Ekonomi Setda Kab. Tanah Laut, 2024

2.1.3.4.2 Pengawasan

Peran pengawasan dalam pembangunan di Kabupaten Tanah Laut sangat penting, karena fungsi ini sangat diperlukan dalam upaya menjamin penyelenggaraan urusan pemerintahan sesuai dengan kaidah dan ketentuan yang ada. Fungsi pengawasan penyelenggaraan pemerintahan daerah dilaksanakan melalui pemeriksaan, evaluasi dan reviu. Realisasi pelaksanaan fungsi pengawasan tahun 2023 disajikan dalam tabel berikut.

Tabel 2.100 Realisasi Pemeriksaan dan Penerbitan LHP, 2023

Bidang	Pemeriksaan			Penerbitan LHP		
	Target	Realisasi	Persentase	Target	Realisasi	Persentase
Irbanwil I	46	45	97.83	65	64	98.46
Irbanwil II	57	56	98.25	75	74	98.67
Irbanwil III	57	57	100	74	74	100
Irbanwil IV	50	50	100	67	67	100
Irbanwil V	23	23	100	23	23	100
Total	**233**	**231**	**99.22**	**304**	**302**	**99.43**

Sumber: BPS Kabupaten Tanah Laut, 2024

2.1.3.4.3 Perencanaan Pembangunan

Undang-Undang Nomor 25 Tahun 2004 tentang Sistem Perencanaan Pembangunan Nasional dan Undang-Undang Nomor 23 Tahun 2014 tentang Pemerintahan Daerah mengamanatkan bahwa pemerintahan daerah dalam menyelenggarakan pemerintahan nya diwajibkan menyusun perencanaan pembangunan. Perencanaan pembangunan daerah menggunakan pendekatan teknokratik, partisipasif, politis, serta atas-bawah dan bawah-atas.

Perencanaan pembangunan daerah adalah suatu proses untuk menentukan kebijakan masa depan, melalui urutan pilihan, yang melibatkan berbagai unsur pemangku kepentingan, guna pemanfaatan dan pengalokasian sumber daya yang ada dalam jangka waktu tertentu di daerah. Perencanaan pembangunan daerah bertujuan untuk mewujudkan pembangunan daerah dalam rangka peningkatan dan pemerataan pendapatan masyarakat, kesempatan kerja, lapangan berusaha, meningkatkan akess dan kualitas pelayanan publik dan daya saing daerah.

Berdasarkan Peraturan Pemerintah Nomor 8 Tahun 2006 tentang Pelaporan Keuangan dan Kinerja Instansi Pemerintah dan Peraturan Presiden Nomor 29 Tahun 2014 tentang Sistem Akuntabilitas Kinerja Instansi Pemerintah (SAKIP), ruang lingkup evaluasi akuntabilitas kinerja instansi pemerintah meliputi penilaian kualitas perencanaan kinerja, penilaian pengukuran kinerja berjenjang dan berkelanjutan, penilaian pelaporan kinerja, penilaian evaluasi akuntabilitas kinerja

internal, dan penilaian capaian kinerja atas output maupun outcome serta kinerja lainnya pada tingkat pemerintah daerah maupun Perangkat Daerah (PD).

Hasil evaluasi akuntabilitas kinerja Pemerintah Kabupaten Tanah Laut menunjukkan nilai sebesar **67,52** dengan predikat **"B"**. Hal tersebut menunjukkan bahwa implementasi akuntabilitas kinerja "Baik", yaitu implementasi SAKIP sudah baik pada pemerintah daerah dan Sebagian unit kerja utama, namun masih perlu adanya sedikit perbaikan dan komitmen dalam manajemen kinerja.

Tabel 2.101 Hasil Evaluasi SAKIP Kabupaten Tanah Laut, 2023

No.	Komponen yang Dinilai	Bobot	Nilai
1	Perencanaan Kinerja	30	22,59
2	Pengukuran Kinerja	30	19,50
3	Pelaporan Kinerja	15	10,67
4	Evaluasi Akuntabilitas Kinerja Internal	25	14,76
	Nilai Hasil Evaluasi	**100**	**67,52**
	Tingkat Akuntabilitas Kinerja		**B**

Sumber: Kementerian PAN RB RI, 2023

Kementerian Perencanaan Pembangunan Nasional/Badan Perencanaan Pembangunan Nasional (Kementerian PPN/Bappenas) sebagai institusi pembina perencanaan pembangunan, mendorong peningkatan kualitas perencanaan dan pelaksanaan pembangunan di daerah salah satunya dengan memberikan apresiasi dan penghargaan kepada pemerintah daerah yang menunjukkan adanya peningkatan kinerja pembangunan sejak tahun 2011.

Pada awalnya, apresiasi diberikan kepada pemerintah daerah yang menunjukkan peningkatan kualitas perencanaan melalui penilaian dokumen Rencana Kerja Pemerintah Daerah (RKPD). Seiring dengan berjalannya waktu, pemberian penghargaan kepada pemerintah daerah, tidak hanya dilihat dari aspek dokumen, melainkan juga melihat pada aspek pelaksanaan, pencapaian, dan inovasi pembangunan.

2.1.3.4.4 Kepegawaian Pendidikan dan Pelatihan

Tabel berikut menunjukkan bahwa jumlah Aparatur Sipil Negara (ASN) menurut golongan dalam kurun waktu tahun 2019-2023 semakin menurun.

Tabel 2.102 Perkembangan Jumlah ASN menurut Golongan Kepangkatan di Kabupaten Tanah Laut, 2019-2023

Pangkat	Tahun				
	2019	2020	2021	2022	2023
Golongan I	58	51	45	36	30
Golongan II	622	644	632	624	478
Golongan III	3119	3023	3033	3015	2942
Golongan IV	1200	1155	1124	1081	1047

Sumber: BPS Kab. Tanah Laut, 2024

Tabel 2.103 Indeks Porfesionalitas ASN Kabupaten Tanah Laut, 2023

Dimensi Pengukuran	Nilai
Kualifikasi	21,15
Kompetensi	11,85
Kinerja	24,97
Disiplin	5
Rata Nilai	**62,97**

Sumber: BKN, 2024 (update Agustus 2023)

Berdasarakan data di atas, Nilai Indeks Profesionalitas ASN Kabupaten Tanah Laut pada tahun 2023 masuk dalam kategori rendah. Perlu upaya untuk menaikkan nilai tersebut salah satunya dengan cara mengevaluasi penyebab masih rendahnya nilai terebut.

2.1.3.4.5 Penelitian dan Pengembangan

Tabel 2.104 Daftar Inovasi Daerah yang Terkirim Melalui Aplikasi Inovation Government Award (IGA) Tahun 2023

No	Nama	SKPD	Skor Inovasi
1	KIJANG MAS TALA (Kolaborasi Layanan Penunjang Penyelesaian Masalah Bidang Tanah Ektransmigrasi)	DPUPRP	92
2	PELANGI (Pelayanan Terintegrasi)	DISDUKCAPIL	101
3	Survei indikator PHBS Online oleh Kader (SIP OK)	DINKES	96

No	Nama	SKPD	Skor Inovasi
4	SOSIALITA - Sistem Order Semua Instansi Lingkup Tanah Laut	SETDA (UKPBJ)	102
5	SOSS (Smart Office Smart Service)	DISNAKERIN	94
6	GAPURA KAROMAH	SETDA (EKONOMI)	88
7	SALAM (Sahabat Layanan Masyarakat)	DISNAKERIN	86
8	BOC (BINA MARGA ON CALL)	DPUPRP	80
9	Layanan Konseling Kepada Anak Bawah Umur Ingin Nikah (LAYAK KAWIN)	DP2KBP3A	89
10	RADIO FANTSTIC	dispar	90
11	SI BAHIMAT (Sistem Informasi Pemberdayaan Usaha Ekonomi Masyarakat)	DPMD	94
12	SIDIKA (Sistem Informasi Dokumentasi Kepegawaian)	BKPSDM	104
13	SIMFONI (Sistem Informasi Layanan Online)	BKPSDM	101
	TOTAL SKOR		1217
	RATA-RATA		93.62

Sumber: Bappeda Kab. Tanah Laut, 2024

Selain itu Indeks Inovasi Daerah Kabupaten Tanah Laut masuk dalam kategori "Inovatif" selama 3 (tiga) tahun terakhir yaitu masing-masing 52,42 dari nilai 100 pada tahun 2021 dan 52,12 dari 100 pada tahun 2022 dan pada tahun 2023 meningkat menjadi 55,14.

2.1.3.4.6 Keuangan

Realisasi kinerja pengelolaan keuangan daerah dapat dilihat dari Opini BPK-RI atas Laporan Keuangan Pemerintah Daerah. Pemerintah Kabupaten Tanah Laut telah memperoleh opini Wajar Tanpa Pengecualian (WTP) 11 (sebelas) kali berturut-turut. Hal ini menunjukkan pengelolaan keuangan telah memenuhi standar akuntansi pemerintahan melalui tertib pengelolaan pendapatan, tertib pengelolaan belanja dan tertib pengelolaan aset daerah.

Tabel 2.105 Opini BPK atas Laporan Keuangan Daerah Kab. Tanah Laut, 2019-2023

Kabupaten	Opini BPK atas Laporan Keuangan Daerah				
	2019	2020	2021	2022	2023
Kabupaten Tanah Laut	WTP	WTP	WTP	WTP	WTP

Sumber: BPKAD Kab. Tanah Laut, 2023

Selain itu, Indeks Pengelolaan Keuangan Daerah (IPKD) Kabupaten Tanah Laut tahun 2022 berada pada kategori "Sangat Perlu Perbaikan" dengan nilai 49,8. Namun pada tahun 2023 meningkat menjadi 80,83 berada pada kategori "Baik" dan mendapatkan peringkat ke-4 tingkat nasional dalam kategori Kemampuan Keuangan Daerah Tinggi.

2.1.4 Aspek Daya Saing Daerah

Daya saing daerah adalah kemampuan perekonomian daerah dalam mencapai pertumbuhan tingkat kesejahteraan yang tinggi dan berkelanjutan dengan tetap terbuka pada persaingan dengan provinsi dan kabupaten/kota lainnya yang berdekatan. Indikator yang digunakan untuk menganalisis daya saing daerah adalah pengeluaran konsumsi rumah tangga perkapita, fasilitas wilayah dan iklim invesatasi dan sumber daya manusia.

2.1.4.1 Fokus Kemampuan Ekonomi Daerah

Analisis kinerja atas aspek kemampuan ekonomi daerah dilakukan terhadap indikator pengeluaran konsumsi rumah tangga per kapita dan pengeluaran konsumsi non pangan per kapita. Berikut ini disajikan beberapa hasil analisis dari beberapa indikator kinerja pada fokus kemampuan ekonomi daerah sebagai berikut.

Pengeluaran konsumsi rumah tangga per kapita (Angka konsumsi RT per kapita)

Indikator pengeluaran konsumsi rumah tangga per kapita dimaksudkan untuk mengetahui tingkat konsumsi rumah tangga yang menjelaskan seberapa atraktif tingkat pengeluaran rumah tangga. Semakin besar rasio atau angka konsumsi RT semakin atraktif bagi peningkatan kemampuan ekonomi daerah. Pengeluaran konsumsi rumah tangga per kapita dapat diketahui dengan menghitung angka konsumsi RT per kapita, yaitu rata-rata pengeluaran konsumsi rumah tangga per kapita. Angka ini dihitung berdasarkan pengeluaran penduduk untuk makanan dan bukan makanan per jumlah penduduk. Makanan mencakup seluruh jenis makanan termasuk makanan jadi, minuman, tembakau, dan sirih. Bukan makanan mencakup perumahan, sandang, biaya kesehatan, sekolah, dan sebagainya.

Berdasarkan Hukum *Engel/Engel Law* bahwa semakin tinggi pendapatan/kesejahteraan seseorang, maka proporsi pengeluaran untuk memenuhi kebutuhan makanan akan menurun, namun sebaliknya pengeluaran untuk non makanan proporsinya akan semakin meningkat.

Tabel 2.106 Persentase Pengeluaran per Kapita sebulan Menurut Kelompok Komoditas di Kabupaten Tanah Laut, 2022-2023

Kelompok Makanan	Tahun	
	2022	2023
Makanan		
Padi-padian	5,66	6,75
Umbi-umbian	0,39	0,39
Ikan/udang/cumi/kerang	6,40	6,17
Daging	2,47	2,08
Telur dan susu	2,80	2,64
Sayur-sayuran	4,29	3,77
Kacang-kacangan	0,88	0,80
Buah-buahan	2,22	2,17
Minyak dan kelapa	1,86	1,64
Bahan minum	1,84	1,82
Bumbu-bumbuan	1,24	1,14
Konsumsi lainnya	1,17	1,05
Makanan dan minuman jadi	16,16	16,94
Rokok	6,64	6,67
Jumlah makanan	**54,03**	**53,85**
Bukan makanan		
Perumahan dan fasilitas rumah tangga	24,22	24,12
Aneka komoditas dan jasa	9,64	8,29
Pakaian, alas kaki, dan tutup kepala	2,60	2,55
Komoditas tahan lama	4,80	4,98
Pajak, pungutan, dan asuransi	4,01	3,88
Keperluan pesta dan upacara	0,71	2,34
Jumlah bukan makanan	**45,97**	**46,15**
Jumlah	**100,00**	**100,00**

Sumber: BPS Kab. Tanah Laut, 2024

Dari tabel di atas dapat digambarkan bahwa pengeluaran tertinggi pada kelompok makanan dan minuman jadi diikuti kelompok ikan/udang/cumi/kerang, padi-padian, sayur-sayuran. Hal tersebut menggambarkan bahwa masyarakat Kabupaten Tanah Laut pola konsumsinya menginginkan yang lebih praktis dan siap

saji dan didukung juga kemudahan akses berbagai jenis makanan dan minuman jadi.

Untuk konsumsi rokok, tingkat konsumsinya masih cukup tinggi yaitu berkisar dari 6,64% pada tahun 2022 dan 6,67% pada tahun 2023. Sementara itu untuk konsumsi umbi-umbian masih sangat rendah, hanya berkisar 0,39% pada tahun 2023. Hal ini dikarenakan umbi-umbian bukan menjadi makanan pokok.

Pada tahun 2023, tingkat pengeluaran tertinggi pada Kelompok Perumahan dan Fasilitas Rumah Tangga 24,12% dan dikuti oleh Kelompok Aneka Barang dan Jasa sebesar 8,29%, sedangkan pengeluaran terendah pada Kelompok Keperluan Pesta dan Upacara yaitu 2,34%.

2.1.4.2. Fokus Fasilitas Wilayah/Infrastruktur

Infrastruktur adalah salah satu faktor penting yang diperlukan untuk meningkatkan daya saing daerah, karena dengan infrastruktur yang baik akan mempermudah kehidupan suatu wilayah. Lebih dari itu, pembangunan infrastruktur jua pada akhirnya akan mendorong pekonomian daerah kerana adanya kemudahan aksesibiltas.

2.1.4.2.1 Luas Wilayah Produktif

Luas wilayah yang dimiliki Kabupaten Tanah Laut seluas 3.631,35 km2. Rencana Kawasan budidaya yang telah ditetapkan di dalam dokumen RTRW Kabupaten Tanah Laut Tahun 2024-2043 terdiri dari kawasan lindung dan kawasan budidaya.

Ketaatan terhadap Rencana Tata Ruang Wilayah (RTRW)

Sampai dengan Tahun 2023 kesesuaian pemanfaatan ruang adalah sebesar 94,79 persen. Angka ini mengalami penurunan sebesar 2,21 % dari tahun 2022 yaitu sebesar 97%. Pemerintah Kabupaten Tanah Laut terus berupaya untuk dapat meningkatkan persentase kesesuaian pemanfaatan tata ruang wilayah dengan RTRW Kabupaten.

Tabel 2.107 Kesesuaian Pemanfaatan Ruang Tahun 2019-2023

Uraian	Tahun				
	2019	2020	2021	2022	2023
Kesesuaian pemanfaatan ruang dengan RTRW Kabupaten Tanah Laut (%)	70	78	87	97	94,79

Sumber: DPUPRP Kab. Tanah Laut, 2024

2.1.4.2.2 Luas Wilayah Industri

Berdasarkan RTRW Kabupaten Tanah Laut 2024-2043 Rencana kawasan peruntukan industri di Kabupaten Tanah Laut seluas 7.544 hektar, meliputi:

a. Kawasan Industri Jorong yang berada didalam Kawasan Peruntukan Industri di Kecamatan Jorong;
b. Kawasan Peruntukan Industri Bati Bati di Kecamatan Bati Bati;
c. Kawasan Peruntukan Industri Pelaihari di Kecamatan Pelaihari; dan
d. Kawasan Peruntukan Industri lainnya di Kecamatan Bajuin.

2.1.4.3 Fokus Iklim Berinvestasi

Penanaman modal memiliki peran penting dalam mendorong pertumbuhan ekonomi yang berkesinambungan, karena selain dapat memberikan keuntungan kepada penanam modal, penanaman modal juga berfungsi untuk menciptakan iklim usaha yang kondusif dan pada akhirnya akan meningkatkan kesejahteraan masyarakat. Oleh karena itu pemerintah perlu untuk menyusun kebijakan yang mendorong penguatan daya saing perekonomian nasional. Investasi asing dan domestik yang akan masuk ke suatu wilayah/daerah bergantung kepada daya saing investasi yang dimiliki oleh wilayah/daerah yang bersangkutan, salah satu caranya adalah dengan memberikan kemudahan perizinan dalam proses pembuatan administrasi investasi.

2.1.4.3.1 Proses Perizinan

Dalam rangka meningkatkan kualitas pelayanan kepada masyarakat, Pemerintah Kabupaten Tanah Laut telah menetapkan panduan terkait proses

perizinan di Kabupaten Tanah Laut. Panduan pelayanan tersebut ditujukan untuk kemudahaan akses dan kepastian perizinan bagi kegiatan Penanaman modal di Kabupaten Tanah Laut yang pada akhirnya akan mendorong pertumbuhan ekonomi daerah. Dalam Peraturan Bupati Tanah Laut tentang Pelimpahan Sebagian Kewenangan Atas Penerbitan Dan Kewenangan Penandatanganan Perizinan Kepada Dinas Penanaman Modal Dan PTSP Kabupaten Tanah Laut, telah ditetapkan berbagai perizinan dalam memulai usaha di Kabupaten Tanah Laut. Proses perizinan tersebut telah ditampilkan pada situs resmi Dinas Penanaman Modal dan PTSP Kabupaten Tanah Laut di alamat http://dpmptsp.tanahlautkab.go.id/website/web/page/40/informasi_izin. Jenis dan jumlah perizinan yang ada di Kabupaten Tanah Laut ditampilkan pada tabel berikut

Tabel 2.108 Rekapitulasi Izin Terbit dan Retribusinya menurut Jenis Permohonan Izin di Kabupaten Tanah Laut, 2023

Jenis Permohonan Izin	Jumlah	Retribusi (Rp)
Persetujuan Bangunan Gedung/PBG	182	931,579,507
Izin Reklame	128	
Penyelenggaraan Kebijakan Penggunaan dan Pemanfaatan Tanah	24	
Surat Keterangan Penelitian	159	
Izin Kursus	5	
Izin Usaha Toko Swalayan	3	
Izin Apotek	-	
Izin Lembaga Pelatihan Kerja	2	
Izin Operasional Klinik	1	
Izin Operasional Puskesmas	-	
Izin Praktek Perawat	191	
Izin Praktek Apoteker	36	
Izin Praktek Tenaga Teknis Kefarmasian	56	
Izin Praktek Terapis Gigi dan Mulut	21	
Izin Praktek Ahli Teknologi Laboratorium Medik	28	
Izin Praktek Tenaga Psikologi Klinis	3	
Izin Praktek Tenaga Anestesi	5	
Izin Praktek Tenaga Gizi	10	
Izin Praktek Dokter	161	

Jenis Permohonan Izin	Jumlah	Retribusi (Rp)
Izin Praktek Bidan	180	
Surat Izin Kerja Tenaga Gizi	16	
Surat Izin Kerja Refraksionis Optisien	2	
Surat Izin Kerja Sanitarian	14	
Surat Izin Kerja Promotor Kesehatan	-	
Surat Izin Kerja Fisioterapis	7	
Surat Izin Kerja Tenaga Rekam Medis dan Informasi Kesehatan	1	
Surat Izin Kerja Radiografer	6	
Surat Izin Kerja Tenaga Opukasi Terapi	-	
Surat Izin Praktek Dokter Hewan	-	
Surat Izin Operasional PAUD	43	
Surat Izin Praktek Tenaga Promotor Kesehatan dan Ilmu Perilaku	13	
Surat Izin Kerja Terapis Wicara	-	
Surat Izin Praktek Elektromedis	-	
Izin Pengumpulan Uang dan Barang	3	
Izin Hiburan	1	
Sertifikat Laik Higine Depo Air Minum	-	
Sertifikat Laik Higine Depo Sanitasi Jasa Boga	-	
Surat Keterangan Tatat Ruang	143	
Surat Keterangan Berusaha Perorangan	360	35,640,000
Surat Keterangan Berusaha CV	145	52,920,000
Surat Keterangan Berusaha PT	118	106,200,000
Sertifikast Produksi Pangan Industri Rumah Tangga	27	
Bukti Pencatatan Kapal Perikanan	10	
Surat Izin Operasional SD	1	
Izin Usaha Pengelolaan Pasar Tradisional	1	
Izin Operasional Lembaga Kesejahteraan Sosial	1	
Izin Operasional Kegiatan Belajar Mengajar	1	
TOTAL	**2109**	**1,155,319,507**

Sumber: Kabupaten Tanah Laut Dalam Angka, 2024

2.1.4.3.2 Angka Kriminalitas

Dalam rangka meningkatkan iklim investasi di daerah, hal penting yang harus diperhatikan adalah penciptaan iklimm kondusif yang mendukung investasi. Indikator yang berkaitan dengan iklim investasi, antara lain angka kriminalitas yang dilihat dari jumlah tindak pidan kejahatan yan masuk di Kejaksaan Negeri Pelaihari.

Tabel 2.109 Jumlah Tindak Pidana Kejahatan yang Masuk di Kejaksaan Negeri Pelaihari, 2020-2023

Jenis Tindak Pidana	Tahun			
	2020	2021	2022	2023
Umum	102	88	75	120
Ekonomi	5	-	-	-
Subversi	-	-	-	-
Korupsi	3	6	4	3
Narkotika	117	112	124	116
Imigrasi	-	-	-	-
Senjata api atau tajam	13	12	21	11
Lain-lain	35	36	39	31
TOTAL	**275**	**254**	**263**	**281**

Sumber: BPS Kab. Tanah Laut, 2024

2.1.4.4 Fokus Sumber Daya Manusia

Sumber daya manusia (SDM) merupakan aset pembangunan suatu wilayah yang sangat penting dalam peningkatan kesejahteraan masyarakat secara umum. Sumber daya manusia yang tangguh, mandiri, berkualitas baik fisik maupun mental akan menjadi modal bagi suatu wilayah dalam mengolah sumber daya yang ada, memanfaatkan potensi, dan menjawab permasalahan pembangunan yang ada. Pembangunan SDM di Tanah Laut diarahkan untuk menyiapkan SDM yang terampil, inovatif, kompetitif, dan berdaya saing dalam rangka meningkatkan laju pembangunan daerah.

2.1.4.4.1 Rasio Ketergantungan

Indikator pembangunan SDM dapat dilihat dari tingkat ketergantungan penduduk pada suatu wilayah. Pada tahun 2023, rasio ketergantungan penduduk di Kabupaten Tanah Laut mencapai 44,43%, lebih rendah dari 2022 yaitu sebesar 47,07%. Angka

ini berarti bahwa secara rata-rata setiap 100 penduduk usia produktif menanggung sekitar 47 orang penduduk usia tidak produktif. Hal ini dengan asumsi bahwa setiap penduduk usia 15-64 tahun benar-benar dapat produktif. Jika usia produktif tidak dapat diberdayakan untuk benar-benar produktif secara ekonomi atau hanya menjadi pengangguran, maka justru akan menimbulkan permasalahan baru dalam kehidupan sosial diantaranya kesenjangan sosial dan kerawanan sosial.

Tabel 2.110 Rasio Ketergantungan Penduduk di Kabupaten Tanah Laut, 2019-2023

Kelompok Umur	Jumlah Penduduk (jiwa)				
	2019	2020	2021	2022	2023
0-14 tahun	98,401	94,829	95,559	96,672	93,014
15-64 tahun	230,082	237,828	241,248	245,494	252,100
65+	7,624	16,309	17,533	18,878	19,003
Rasio Ketergantungan (%)	46.08	46.73	46.88	47.07	44,43

Sumber: BPS Kab. Tanah Laut, 2024 (diolah)

2.2 EVALUASI PELAKSANAAN PROGRAM DAN KEGIATAN RKPD DAN REALISASI RPJMD SAMPAI DENGAN TAHUN 2023

2.2.1. Capaian Kinerja RKPD Tahun 2023

Capaian Kinerja RKPD Tahun 2023 berisi perbandingan target dan realisasi yang dilaksanakan dari dokumen RKPD Tahun 2023 yang sudah ditetapkan dalam APBD Kabupaten Tanah Laut Tahun Anggaran 2023. Untuk mengetahui tingkat capaian kinerja daerah dilakukan penilaian rata-rata capaian kinerja terhadap indikator tujuan daerah dan indikator sasaran daerah yang ditetapkan dalam RKPD Tanah Laut Tahun 2023. Angka realisasi masing-masing indikator dapat dilihat pada Tabel 2.111 berikut.

Tabel 2.111

Realisasi Kinerja Tujuan dan Sasaran Daerah Kabupaten Tanah Laut Tahun 2023

Tujuan	Sasaran	Indikator Tujuan/Sasaran	Target	Realisasi	Sumber Data
1	2	3	4	5	6
Misi 1: BERKARYA MENINGKATKAN KUALITAS SUMBER DAYA MANUSIA DAN PELAYANAN MASYARAKAT YANG BERBASIS TEKNOLOGI UNTUK MENINGKATKAN PEMBANGUNAN EKONOMI, SOSIAL DAN BUDAYA					
Peningkatan layanan bidang pendidikan dan pelatihan yang berkualitas, merata dan terjangkau bagi seluruh masyarakat		Indeks Pembangunan Manusia (IPM)	70,1	72,98	BPS
	Meningkatnya akses dan kualitas pelayanan bidang pendidikan	Angka rata-rata lama sekolah	12	7,92	BPS
		Harapan lama sekolah	14	12,41	BPS
	Meningkatnya kompetensi pencari kerja melalui pelatihan kerja berbasis kompetensi	Jumlah Tenaga Kerja Siap Kerja	500	1149	Dinas Tenaga Kerja & Perindustrian
Peningkatan layanan bidang kesehatan yang berkualitas, merata dan terjangkau bagi seluruh masyarakat		Indeks Pembangunan Manusia (IPM)	70,1	72,98	BPS
	Meningkatnya akses dan kualitas pelayanan bidang kesehatan	Angka Harapan Hidup	69,8	74,46	BPS
		Cakupan Kinerja Pelayanan Kesehatan On Call	100	100	Dinas Kesehatan
Peningkatan kualitas layanan masyarakat lainnya secara merata dan terjangkau untuk		Indeks Kepuasaan Masyarakat	80 (Baik)	87,33	Bagian Organisasi Setda Kab. Tanah Laut
	Meningkatnya akses dan kualitas pelayanan masyarakat lainnya	Angka Kelahiran Total (Total Fertility Rate)	1,1	2,04	BPS

Tujuan	Sasaran	Indikator Tujuan/Sasaran	Target	Realisasi	Sumber Data
1	2	3	4	5	6
mendukung pembangunan ekonomi, sosial dan budaya		Cakupan penerbitan Kartu Tanda Penduduk (KTP) dan Catatan Sipil	100	100	Dinas Dukcapil
		Cakupan Kinerja Pelayanan Administrasi Terpadu Kecamatan (PATEN) (%)	100	100	Kecamatan
	Meningkatnya pelestarian/pengembangan budaya dan prestasi generasi muda dan olah raga	Cakupan Pelestarian dan Pengembangan Budaya daerah (%)	100	100	Dinas Pendidikan & Kebudayaan
		Indeks Pembangunan Pemuda	46,75	NA	Dinas Pendidikan & Kebudayaan
		Jumlah Atlet yang berprestasi	89	136	Dinas Pemuda dan Olahraga
	Meningkatnya pelayanan masyarakat berbasis teknologi informasi	Persentase permohonan pelayanan publik berbasis teknologi informasi yang ditindaklanjuti oleh SKPD (%)	100	100	Dinas Kominfo
Misi 2: MENCIPTAKAN INOVASI DI SEGALA SENDI KEHIDUPAN MASYARAKAT DAN PENGEMBANGAN INDUSTRI					
Peningkatan Inovasi dalam Pelayanan Publik		Jumlah penghargaan inovasi publik	1	1	Bagian Organisasi Setda Kab. Tanah Laut
	Meningkatnya inovasi pelayanan publik	Jumlah Inovasi Pelayanan Publik yang didaftarkan	2	8	Bagian Organisasi Setda Kab. Tanah Laut

Tujuan	Sasaran	Indikator Tujuan/Sasaran	Target	Realisasi	Sumber Data
1	2	3	4	5	6
Peningkatan Inovasi di masyarakat dan Pengembangan Industri Kreatif		Jumlah Industri Kreatif yang memberi nilai tambah terhadap perekonomian	25	188	Dinas Tenaga Kerja & Perindustrian
	Meningkatnya penerapan teknologi inovatif di Masyarakat	Jumlah usaha dan kelompok masyarakat pengguna teknologi inovatif yang berkembang (unit)	5	5	DPMD
	Meningkatnya Kontribusi Industri Kreatif dalam perekonomian	Jumlah Industri Kreatif yang tumbuh dan berkembang (unit)	25	188	Dinas Tenaga Kerja & Perindustrian
MISI 3: MEMBANGUN MEMBANGUN TATA KELOLA PEMERINTAHAN YANG BAIK (GOOD GOVERNANCE)					
Meningkatkan tata kelola pemerintahan yang baik dan bersih serta layanan publik yang berkualitas berbasis teknologi informasi		Indeks Reformasi Birokrasi	64 (Baik)	72,87 (Baik)	Bagian Organisasi
	Meningkatnya akuntabilitas kinerja pemerintahan dan reformasi pelayanan publik	Nilai Sistem Akuntabilitas Kinerja Daerah (kategori)	A (81)	B	Bagian Organisasi
		Opini Pengawas Eksternal (BPK) terhadap Kualitas Pengelolaan Keuangan Daerah (opini)	WTP	WTP	BPKAD
	Meningkatnya transparansi penyelenggaraan pelayanan publik	Indeks keterbukaan informasi publik	59,52	73,7	Dinas Kominfo

Tujuan	Sasaran	Indikator Tujuan/Sasaran	Target	Realisasi	Sumber Data
1	2	3	4	5	6
	Meningkatnya penggunaan sistem informasi daerah dan kompetensi aparatur	Perangkat daerah yang memiliki layanan Pengelola Informasi dan Dokumentasi (SKPD)	25	40	Dinas Kominfo
MISI 4: MENINGKATKAN KUANTITAS DAN KUALITAS DAN RELIGIUSITAS DALAM PENYELENGGAAN PEMERINTAHAN DAERAH DAN KEHIDUPAN MASYARAKAT					
Mewujudkan masyarakat yang berakhlak mulia		Persentase tingkat kerukunan antar umat beragama	100	100	Badan Kesbangpol
	Meningkatnya toleransi dan kepedulian sosial antar umat beragama	Jumlah konflik intern dan antarumat beragama (kasus)	0	0	Badan Kesbangpol
	Meningkatnya wawasan kebangsaan	Jumlah konflik sosial (kasus)	0	0	Badan Kesbangpol
	Meningkatnya aksi sosial keagamaan	Cakupan Kinerja Program Aksi Keagamaan dan Sosial lingkup Kecamatan	11	11	Kecamatan
MISI 5: MEMBANGUN SINERGITAS YANG BAIK ANTARTINGKAT PEMERINTAHAN DALAM RANGKA MENINGKATKAN KESEJAHTERAAN MASYARAKAT					
Meningkatkan kesejahteraan sosial		Angka Kemiskinan	4,35	3,73	BPS
	Meningkatnya Pertumbuhan Ekonomi	Pertumbuhan Ekonomi	5,05	4,78	BPS
		Indeks Gini (skor)	0,253	0,259	BPS
		PDRB per kapita (ADHK)	39,02	31,81	BPS

Tujuan	Sasaran	Indikator Tujuan/Sasaran	Target	Realisasi	Sumber Data
1	2	3	4	5	6
	Meningkatnya peranan perempuan dalam pembangunan daerah	Indeks Pembangunan Gender (skor)	89,5	88,22	BPS
	Menurunnya tingkat pengangguran	Tingkat Pengangguran Terbuka (%)	2,5	3,58	BPS
	Meningkatnya perlindungan masyarakat	Indeks Resiko Bencana Daerah	120 (Sedang)	169,22	BPBD
		Persentase Penyelesaian Gangguan Ketenteraman dan Ketertiban Umum	100	100	Satpol PP
		Persentase PMKS yang menjadi mandiri (%)	30	29,37	Dinas Sosial
Terwujudnya pembangunan Infrastruktur Sosial dan Ekonomi yang berkualitas		Indeks Pembangunan Infrastruktur	72	58,12	Dinas PUPRP
	Meningkatnya Infrastruktur Sosial dan Ekonomi yang berkualitas	Persentase jalan kabupaten dalam kondisi baik	85	55,10	Dinas PUPRP
		Persentase irigasi kabupaten dalam kondisi baik	100	68,17	Dinas PUPRP
		Proporsi rumah tangga dengan akses berkelanjutan terhadap air minum layak (%)	80	75,19	Dinas PUPRP

Tujuan	Sasaran	Indikator Tujuan/Sasaran	Target	Realisasi	Sumber Data
1	2	3	4	5	6
		Persentase rumah tangga yang memiliki sanitasi yang layak (%)	45	75,02	Dinas PUPRP
Peningkatan kinerja sektor unggulan daerah		Persentase Pertumbuhan sektor unggulan daerah	5,06	14,64	BPS
	Meningkatnya kinerja unit usaha sektor unggulan daerah	Jumlah pelaku usaha dan kelompok tani/ nelayan yang terfasilitasi pelayanan kredit tanpa agunan dan bunga 0%	135	322	Bagian Ekonomi
		Pertumbuhan sektor Pertanian	3,57	2,06	BPS
		Pertumbuhan sektor Industri olahan	7,6	5,33	BPS
		Jumlah kunjungan wisatawan di objek wisata yang dikembangkan pemerintah	350.000	600.624	Dinas Pariwisata
	Meningkatnya ketahanan pangan	Skor PPH Ketersediaan	95	89,7	Dinas Ketahanan Pangan dan Perikanan
Peningkatan Kualitas Lingkungan Hidup		Indeks Kualitas Lingkungan Hidup	61,71	68,65	Dinas Perkim LH
	Meningkatnya Kualitas Lingkungan Hidup	Indeks Kualitas Lingkungan Hidup	61,71	68,85	Dinas Perkim LH

Tujuan	Sasaran	Indikator Tujuan/Sasaran	Target	Realisasi	Sumber Data
1	2	3	4	5	6
		Persentase kesesuaian pemanfaatan ruang dengan RTRW Kabupaten	98	94,79	Dinas PUPRP
Peningkatan Upaya Membina Desa dan Menata Kota		Indeks Desa Membangun	0,815	0,74	DPMD
	Meningkatnya Pembinaan Desa	Cakupan desa yang tata kelola pemerintahan baik	100	100	DPMD
		Cakupan Kinerja Pengelolaan ADD untuk Desa Membangun	100	100	DPMD
		Cakupan Kinerja Program Aksi Membangun Bersama Masyarakat	20	35	DPMD
		Jumlah Desa di bina berciri khas	5	7	DPMD
	Meningkatnya Cakupan Penataan Perkotaan	Persentase luasan permukiman kumuh di kawasan perkotaan (%)	1	0,43	Dinas PerkimLH
		Persentase penataan pasar Pelaihari (%)	80	100	Dinas Koperasi, UK dan Perdagangan

Sumber: Bappeda Kab. Tanah Laut, 2024

Hasil evaluasi dari tujuan daerah Kabupaten Tanah Laut Tahun 2023, dapat tercapai sesuai target sebanyak 10 (sepuluh) indikator kinerja tujuan RPJMD Kabupaten Tanah Laut dari 12 (dua belas) Indikator Kinerja Tujuan yang telah ditetapkan. Sedangkan untuk indikator sasaran daerah Kabupaten Tanah Laut

Tahun 2023 dapat tercapai sesuai target sebanyak 29 indikator kinerja Sasaran dari 47 indikator sasaran yang telah ditetapkan dan ada satu indikator yang tidak dapat di evaluasi disebabkan tidak tersedianya data tingkat kabupaten yakni indeks pembangunan pemuda.

Secara keseluruhan untuk Gambaran jumlah program, kegiatan, Perangkat Daerah dan pagu belanja pada tahun 2023 sebagai berikut :

Jumlah Program : 454
Jumlah Kegiatan : 1182
Jumlah Sub Kegiatan : 3349
Jumlah OPD : 40
Pagu belanja APBD : Rp. 2.502.266.740.528 (Perubahan APBD)

Tingkat capaian kinerja RKPD dapat diketahui dengan membandingkan target dan realisasi indikator kinerja yang terlihat dari kinerja belanja langsung APBD, dimana pada Tahun 2023 diperoleh rata-rata tingkat capaian RKPD sebesar 89,67 % untuk kinerja keuangan dan 97,89 % untuk kinerja fisik.

Capaian Keuangan SKPD Tahun 2023 berisi realisasi keuangan yang dilaksanakan masing-masing SKPD Tahun 2023 yang sudah ditetapkan dalam APBD Kabupaten Tanah Laut Tahun Anggaran 2023. Capaian realisasi keuangan masing-masing SKPD Tahun 2023 dapat dilihat pada Tabel 2.112 berikut.

Tabel 2.112

Realisasi Keuangan dan Fisik SKPD Kabupaten Tanah Laut Tahun 2023

NO	SKPD	PAGU ANGGARAN PERUBAHAN 2023	REALISASI		Fisik %
			Keuangan		
		Rp	Rp	%	
1	Dinas Pendidikan dan Kebudayaan	557,292,222,288	500,720,945,788	90.61	97.65
2	Dinas Kesehatan	295,406,134,882	251,126,965,936	85.01	98.85
3	RSUD H Boejasin	109,815,008,733	101,509,098,630	92.44	92.48
4	RSUD KH Mansyur Kintap	20,062,768,398	18,879,574,066	94.10	100.00

NO	SKPD	PAGU ANGGARAN PERUBAHAN 2023	REALISASI		Fisik %
			Keuangan		
		Rp	Rp	%	
5	Dinas Pekerjaan Umum, Penataan Ruang dan Pertanahan	533,645,003,555	485,393,041,704	90.96	99.09
6	Dinas Perumahan Rakyat, Kawasan Permukiman dan Lingkungan Hidup	101,128,415,426	92,292,603,263	91.26	99.69
7	Satuan Polisi Pamong Praja dan Pemadam Kebakaran	15,561,313,986	14,320,809,084	92.03	99.94
8	Badan Penanggulangan Bencana Daerah	5,091,724,452	4,527,249,615	88.91	100.00
9	Dinas Sosial	13,217,317,089	9,655,124,868	73.05	99.70
10	Dinas Tenaga Kerja dan Perindustrian	13,022,040,677	11,387,225,691	87.45	99.08
11	Dinas Pengendalian Penduduk, Keluarga Berencana, Pemberdayaan Perempuan dan Perlindungan Anak	15,983,818,837	14,240,932,932	89.10	99.59
12	Dinas Ketahanan Pangan dan Perikanan	9,153,500,107	7,830,051,087	85.54	100.00
13	Dinas Kependudukan dan Pencatatan Sipil	9,737,000,431	8,395,450,075	86.22	100.00
14	Dinas Pemberdayaan Masyarakat dan Desa	17,406,309,613	15,475,141,654	88.91	90.79
15	Dinas Perhubungan	14,362,783,237	12,798,403,774	89.11	100.00
16	Dinas Komunikasi dan Informatika	15,282,604,284	13,845,191,241	90.59	100.00
17	Dinas Koperasi, Usaha Kecil dan Perdagangan	12,652,709,687	11,201,443,192	88.53	99.33
18	Dinas Penanaman Modal dan Pelayanan Terpadu Satu Pintu	5,894,758,493	5,323,082,546	90.30	98.64

NO	SKPD	PAGU ANGGARAN PERUBAHAN 2023	REALISASI		Fisik %
			Keuangan		
		Rp	Rp	%	
19	Dinas Kepemudaan dan Olah Raga	36,246,776,991	30,587,567,748	84.39	84.82
20	Dinas Perpustakaan dan Kearsipan	6,282,364,300	5,528,503,287	88.00	99.59
21	Dinas Pariwisata	14,161,341,197	12,021,138,342	84.89	93.69
22	Dinas Tanaman Pangan, Hortikultura, dan Perkebunan	41,257,332,788	36,345,640,047	88.09	99.19
23	Dinas Peternakan Dan Kesehatan Hewan	12,908,925,058	11,286,960,749	87.44	98.53
24	Sekretariat Daerah	85,460,903,356	78,850,708,747	92.27	98.34
25	Sekretariat Dewan Perwakilan Rakyat Daerah	60,812,728,170	53,328,644,345	87.69	95.18
26	Badan Perencanaan Pembangunan Daerah	12,706,990,988	10,345,550,664	81.42	100.00
27	Badan Pengelolaan Keuangan dan Aset Daerah	300,537,244,894	274,778,042,537	91.43	100.00
28	Badan Pendapatan Daerah	13,209,402,370	11,169,377,775	84.56	99.71
29	Badan Kepegawaian dan Pengembangan Sumber Daya Manusia	11,481,288,435	10,227,170,523	89.08	99.83
30	Inspektorat Kabupaten	18,246,471,919	16,973,652,452	93.02	97.80
31	Kantor Kecamatan Bajuin	4,471,958,591	3,942,300,780	88.16	89.89
32	Kantor Kecamatan Bati-Bati	5,176,183,352	4,238,382,826	81.88	94.02
33	Kantor Kecamatan Batu Ampar	4,534,519,995	3,809,448,887	84.01	99.97
34	Kantor Kecamatan Bumi Makmur	4,983,255,766	4,285,077,254	85.99	99.72
35	Kantor Kecamatan Jorong	4,322,219,711	3,337,188,457	77.21	99.56
36	Kantor Kecamatan Kintap	5,240,486,010	4,756,796,603	90.77	100.00

NO	SKPD	PAGU ANGGARAN PERUBAHAN 2023	REALISASI		Fisik %
			Keuangan		
		Rp	Rp	%	
37	Kantor Kecamatan Kurau	4,381,661,531	3,692,112,948	84.26	85.46
38	Kantor Kecamatan Pelaihari	18,381,085,637	16,689,300,001	90.80	99.93
39	Kantor Kecamatan Panyipatan	4,882,698,330	3,884,623,045	79.56	99.94
40	Kantor Kecamatan Takisung	4,834,443,669	4,317,591,913	89.31	96.01
41	Kantor Kecamatan Tambang Ulang	5,040,375,932	3,762,339,010	74.64	94.82
42	Badan Kesatuan Bangsa dan Politik	57,990,647,363	56,743,251,233	97.85	99.95
	TOTAL	**2,502,266,740,528**	**2,243,823,705,319**	**89.67**	**97,89**

Sumber: SIPD Kabupaten Tanah Laut, Tahun 2024

Adapun untuk realisasi capaian kinerja dari sub kegiatan, kegiatan dan program pada RKPD 2023 **tertuang dalam lampiran I dari Dokumen RKPD 2025 ini.**

2.2.2 Capaian Realisasi SDGs Kabupaten Tanah Laut

SDGs adalah agenda 2030 untuk Pembangunan Berkelanjutan (the 2030 Agenda for Sustainable Development atau SDGs) adalah kesepakatan pembangunan baru yang mendorong perubahan-perubahan yang bergeser ke arah pembangunan berkelanjutan yang berdasarkan hak asasi manusia dan kesetaraan untuk mendorong pembangunan sosial, ekonomi dan lingkungan hidup. SDGs/TPB diberlakukan dengan prinsip-prinsip universal, integrasi dan inklusif untuk meyakinkan bahwa tidak akan ada seorang pun yang terlewatkan atau "No-one Left Behind". SDGs terdiri dari 17 Tujuan dan 169 target yang terbagi dalm 4 (empat) pilar yaitu pilar ekonomi, hukum, lingkungan dan sosial dalam rangka melanjutkan upaya dan pencapaian Millennium Development Goals (MDGs) yang berakhir akhir pada tahun 2015 lalu.

Kabupaten Tanah Laut mendukung pencapaian tujuan pembangunan berkelanjutan dengan capaian pada tahun 2023 tersaji pada tabel berikut:

Tabel 2.113 Capaian SDGs Pilar Ekonomi Kabupaten Tanah Laut Tahun 2023

Kode Indikator	Nama Indikator SDGs	Program	Satuan	Target Pencapaian	Capaian Target	SKPD
				2023	2023	Pelaksana
8. Meningkatkan Pertumbuhan Ekonomi yang Inklusif dan Berkelanjutan, Kesempatan Kerja yang Produktif dan Menyeluruh, serta Pekerjaan yang Layak untuk Semua.						
8.9. Pada tahun 2030, menyusun dan melaksanakan kebijakan untuk mempromosikan pariwisata berkelanjutan yang menciptakan lapangan kerja dan mempromosikan budaya dan produk lokal.						
8.9.1.(a)	Jumlah wisatawan mancanegara.	3.26.03 PROGRAM PEMASARAN PARIWISATA	Orang	8	35	DINAS PARIWISATA

Kode Indikator	Nama Indikator SDGs	Program	Satuan	Target Pencapaian 2023	Capaian Target 2023	SKPD Pelaksana
8.9.1.(b)	Jumlah kunjungan wisatawan nusantara.	3.26.03 PROGRAM PEMASARAN PARIWISATA	Orang	300		DINAS PARIWISATA
9. Membangun Infrastruktur yang Tangguh, Meningkatkan Industri Inklusif dan Berkelanjutan, serta Mendorong Inovasi.						
9.1. Mengembangkan infrastruktur yang berkualitas, andal, berkelanjutan dan tangguh, termasuk infrastruktur regional dan lintas batas, untuk mendukung pembangunan ekonomi dan kesejahteraan manusia, dengan fokus pada akses yang terjangkau dan merata bagi semua.						
9.1.2*	Jumlah penumpang dan barang berdasarkan moda transportasi	2.15.02 PROGRAM PENYELENGGARAAN LALU LINTAS DAN ANGKUTAN JALAN (LLAJ)	Orang	19380	21556	DINAS PERHUBUNGAN
9.1.2.(b)	Jumlah pelabuhan penyeberangan.	2.15.03 PROGRAM PENGELOLAAN PELAYARAN	Unit			DINAS PERHUBUNGAN
9.1.2.(c)	Jumlah pelabuhan strategis.	2.15.03 PROGRAM PENGELOLAAN PELAYARAN	Unit	1	1	DINAS PERHUBUNGAN
10. Mengurangi Kesenjangan Intra- dan Antarnegara.						
10.2. Pada tahun 2030, memberdayakan dan meningkatkan inklusi sosial, ekonomi dan politik bagi semua, terlepas dari usia, jenis kelamin, difabilitas, ras, suku, asal, agama atau kemampuan ekonomi atau status lainnya.						
10.2.1*	Proporsi penduduk yang hidup di bawah 50 persen dari median pendapatan, menurut jenis kelamin dan penyandang difabilitas.	1.06.04 PROGRAM REHABILITASI SOSIAL	jiwa	270	263	DINAS SOSIAL
10.3. Menjamin kesempatan yang sama dan mengurangi kesenjangan hasil, termasuk dengan menghapus hukum, kebijakan dan praktik yang diskriminatif, dan mempromosikan legislasi, kebijakan dan tindakan yang tepat terkait legislasi dan kebijakan tersebut.						
10.3.1.(c)	Jumlah penanganan pengaduan pelanggaran Hak Asasi Manusia (HAM) perempuan terutama kekerasan terhadap perempuan.	2.08.03 PROGRAM PERLINDUNGAN PEREMPUAN	Jumlah	21	21	DINAS PENGENDALIAN PENDUDUK, KELUARGA BERENCANA, PEMBERDAYAAN

Kode Indikator	Nama Indikator SDGs	Program	Satuan	Target Pencapaian 2023	Capaian Target 2023	SKPD Pelaksana
						PEREMPUAN DAN PERLINDUNGAN ANAK
17. Menguatkan Sarana Pelaksanaan dan Merevitalisasi Kemitraan Global untuk Pembangunan Berkelanjutan.						
17.1. Memperkuat mobilisasi sumber daya domestik, termasuk melalui dukungan internasional kepada negara berkembang, untuk meningkatkan kapasitas lokal bagi pengumpulan pajak dan pendapatan lainnya.						
17.1.1*	Total pendapatan pemerintah sebagai proporsi terhadap PDB menurut sumbernya.	5.02.04 PROGRAM PENGELOLAAN PENDAPATAN DAERAH	%	0,98	1,05	BADAN PENDAPATAN DAERAH
17.1.1.(a)	Rasio penerimaan pajak terhadap PDB.	5.02.04 PROGRAM PENGELOLAAN PENDAPATAN DAERAH	%	0,21	0,26	BADAN PENDAPATAN DAERAH

Sumber: SDGs Kalimantan Selatan, 2024

Tabel 2.114 Capaian SDGs Pilar Hukum Kabupaten Tanah Laut Tahun 2023

16. Menguatkan Masyarakat yang Inklusif dan Damai untuk Pembangunan Berkelanjutan, Menyediaan Akses Keadilan untuk Semua, dan Membangun Kelembagaan yang Efektif, Akuntabel, dan Inklusif di Semua Tingkatan.						
Kode Indikator	**Nama Indikator SDGs**	**Program**	**Satuan**	**Target Pencapaian**	**Capaian Target**	**SKPD**
				2023	**2023**	**Pelaksana**
16.10. Menjamin akses publik terhadap informasi dan melindungi kebebasan mendasar, sesuai dengan peraturan nasional dan kesepakatan internasional						
16.10.1(c)	Jumlah penanganan pengaduan pelanggaran Hak Asasi Manusia (HAM) perempuan terutama kekerasan terhadap perempuan.	2.08.03 PROGRAM PERLINDUNGAN PEREMPUAN	Orang	21	21	DINAS PENGENDALIAN PENDUDUK, KELUARGA BERENCANA, PEMBERDAYAAN PEREMPUAN DAN PERLINDUNGAN ANAK
16.2. Menghentikan perlakuan kejam, eksploitasi, perdagangan, dan segala bentuk kekerasan dan penyiksaan terhadap anak.						
16.2.2*	Angka korban perdagangan manusia per 100.000 penduduk menurut jenis kelamin, kelompok umur dan jenis eksploitasi.	2.08.03 PROGRAM PERLINDUNGAN PEREMPUAN		0	0	DINAS PENGENDALIAN PENDUDUK, KELUARGA BERENCANA, PEMBERDAYAAN PEREMPUAN DAN PERLINDUNGAN ANAK
16.9. Pada tahun 2030, memberikan identitas yang syah bagi semua, termasuk pencatatan kelahiran.						
16.9.1*	Proporsi anak umur di bawah 5 tahun yang kelahirannya dicatat oleh lembaga pencatatan sipil, menurut umur.	2.12.03 PROGRAM PENCATATAN SIPIL	%	90,07		DINAS KEPENDUDUKAN DAN PENCATATAN SIPIL
16.9.1.(b)	Persentase cakupan kepemilikan akta kelahiran pada penduduk 0-17 tahun.	2.12.03 PROGRAM PENCATATAN SIPIL	%	98,90		DINAS KEPENDUDUKAN DAN PENCATATAN SIPIL

Sumber: SDGs Kalimantan Selatan, 2024

Tabel 2.114 Capaian SDGs Pilar Lingkungan Kabupaten Tanah Laut Tahun 2023

Kode Indikator	Nama Indikator SDGs	Program	Satuan	Target Pencapaian 2023	Capaian Target 2023	SKPD Pelaksana
6. Menjamin Ketersediaan serta Pengelolaan Air Bersih dan Sanitasi yang Berkelanjutan.						
6.1. Pada tahun 2030, mencapai akses universal dan merata terhadap air minum yang aman dan terjangkau bagi semua.						
6.1.1*	Presentase rumah tangga yang menggunakan layanan air minum yang dikelola secara aman.	1.03.03 PROGRAM PENGELOLAAN DAN PENGEMBANGAN SISTEM PENYEDIAAN AIR MINUM	Persen	15.02		DINAS PEKERJAAN UMUM, PENATAAN RUANG DAN PERTANAHAN
6.6. Pada tahun 2020, melindungi dan merestorasi ekosistem terkait sumber daya air, termasuk pegunungan, hutan, lahan basah, sungai, air tanah, dan danau.						
6.6.1*	Perubahan tingkat kualitas dan kuantitas sumber daya air pada ekosistem perairan dari waktu ke waktu.	2.11.03 PROGRAM PENGENDALIAN PENCEMARAN DAN/ATAU KERUSAKAN LINGKUNGAN HIDUP	Indeks	58,62	53,57	DINAS PERUMAHAN RAKYAT KAWASAN PERMUKIMAN DAN LINGKUNGAN HIDUP
11. Menjadikan Kota dan Permukiman Inklusif, Aman, Tangguh dan Berkelanjutan.						
11.2. Pada tahun 2030, menyediakan akses terhadap sistem transportasi yang aman, terjangkau, mudah diakses dan berkelanjutan untuk semua, meningkatkan keselamatan lalu lintas, terutama dengan memperluas jangkauan transportasi umum, dengan memberi perhatian khusus pada kebutuhan mereka yang berada dalam situasi rentan, perempuan, anak, penyandang difabilitas dan orang tua.						
11.2.1.(b)	Persentase penduduk terlayani transportasi umum	2.15.02 PROGRAM PENYELENGGARAAN LALU LINTAS DAN ANGKUTAN JALAN (LLAJ)	%	23	44	DINAS PERHUBUNGAN
11.5. Pada tahun 2030, secara signifikan mengurangi jumlah kematian dan jumlah orang terdampak, dan secara substansial mengurangi kerugian ekonomi relatif terhadap PDB global yang disebabkan oleh bencana, dengan fokus melindungi orang miskin dan orang-orang dalam situasi rentan.						

Kode Indikator	Nama Indikator SDGs	Program	Satuan	Target Pencapaian 2023	Capaian Target 2023	SKPD Pelaksana
11.5.1*	Jumlah korban meninggal, hilang dan terkena dampak bencana per 100.000 orang.	1.06.06 PROGRAM PENANGANAN BENCANA	jiwa	15000	2311	DINAS SOSIAL
11.6. Pada tahun 2030, mengurangi dampak lingkungan perkotaan per kapita yang merugikan, termasuk dengan memberi perhatian khusus pada kualitas udara, termasuk penanganan sampah kota.						
11.6.2.(b)	Indeks Kualitas Udara	2.11.03 PROGRAM PENGENDALIAN PENCEMARAN DAN/ATAU KERUSAKAN LINGKUNGAN HIDUP	dokumen	92,05	95,84	DINAS PERUMAHAN RAKYAT KAWASAN PERMUKIMAN DAN LINGKUNGAN HIDUP
13. Mengambil Tindakan Cepat untuk Mengatasi Perubahan Iklim dan Dampaknya.						
13.3. Meningkatkan pendidikan, penumbuhan kesadaran, serta kapasitas manusia dan kelembagaan terkait mitigasi, adaptasi, pengurangan dampak dan peringatan dini perubahan iklim.						
13.3.1.(a)	Jumlah satuan Pendidikan formal dan Lembaga/ komunitas masyarakat peduli dan berbudaya lingkungan hidup.	2.11.11 PROGRAM PENGELOLAAN PERSAMPAHAN	Bank Sampah	5	6	DINAS PERUMAHAN RAKYAT KAWASAN PERMUKIMAN DAN LINGKUNGAN HIDUP
13.3.1.(a)	Jumlah satuan Pendidikan formal dan Lembaga/ komunitas masyarakat peduli dan berbudaya lingkungan hidup.	2.11.09 PROGRAM PENGHARGAAN LINGKUNGAN HIDUP UNTUK MASYARAKAT	Entitas	2	4	DPRKPLH

Sumber: SDGs Kalimantan Selatan, 2024

Tabel 2.114 Capaian SDGs Pilar Sosial Kabupaten Tanah Laut Tahun 2023

Kode Indikator	Nama Indikator SDGs	Program	Satuan	Target Pencapaian 2023	Capaian Target 2023	SKPD Pelaksana
1. Mengakhiri Kemiskinan dalam Segala Bentuk Dimanapun.						
1.1. Pada tahun 2030, mengentaskan kemiskinan ekstrim bagi semua orang yang saat ini berpendapatan kurang dari 1.25 dolar amerika per hari. Amerika per hari.						
1.1.1*	Tingkat kemiskinan ekstrim.	1.06.05 PROGRAM PERLINDUNGAN DAN JAMINAN SOSIAL	Jiwa	40000	30000	DINAS SOSIAL
1.1.1*	Tingkat kemiskinan ekstrim.	1.06.02 PROGRAM PEMBERDAYAAN SOSIAL	rupiah	221205332		DINAS SOSIAL
1.3. Menerapkan secara nasional sistem dan upaya perlindungan sosial yang tepat bagi semua, termasuk kelompok yang paling miskin, dan pada tahun 2030 mencapai cakupan substansial bagi kelompok miskin dan rentan.						
1.3.1*	Proporsi penduduk yang menerima program perlindungan sosial, menurut jenis kelamin, untuk kategori kelompok semua anak, pengangguran, lansia, penyandang difabilitas, ibu hamil/ melahirkan, korban kecelakaan kerja, kelompok miskin dan rentan.	1.06.05 PROGRAM PERLINDUNGAN DAN JAMINAN SOSIAL	KPM	4000	2300	DINAS SOSIAL
1.3.1.(a)	Proporsi peserta jaminan kesehatan melalui SJSN Bidang Kesehatan.	1.02.02 PROGRAM PEMENUHAN UPAYA KESEHATAN PERORANGAN DAN UPAYA KESEHATAN MASYARAKAT	%	100	101.66	DINAS KESEHATAN
1.5. Pada tahun 2030, membangun ketahanan masyarakat miskin dan mereka yang berada dalam kondisi rentan, dan mengurangi kerentanan mereka terhadap kejadian ekstrim terkait iklim dan guncangan ekonomi, sosial, lingkungan, dan bencana.						
1.5.1*	Jumlah korban meninggal, hilang, dan terkena dampak bencana per 100.000 orang.	1.06.06 PROGRAM PENANGANAN BENCANA	jiwa	15000	23000	DINAS SOSIAL

Kode Indikator	Nama Indikator SDGs	Program	Satuan	Target Pencapaian	Capaian Target	SKPD
				2023	2023	Pelaksana
2. Menghilangkan Kelaparan, Mencapai Ketahanan Pangan dan Gizi yang Baik, serta Meningkatkan Pertanian Berkelanjutan.						
2.2. Pada tahun 2030, menghilangkan segala bentuk kekurangan gizi, termasuk pada tahun 2025 mencapai target yang disepakati secara internasional untuk anak pendek dan kurus di bawah usia 5 tahun, dan memenuhi kebutuhan gizi remaja perempuan, ibu hamil dan menyusui, serta manula.						
2.2.1*	Prevalensi stunting (pendek dan sangat pendek) pada anak di bawah lima tahun/balita.	1.02.02 PROGRAM PEMENUHAN UPAYA KESEHATAN PERORANGAN DAN UPAYA KESEHATAN MASYARAKAT	%	16	4.55	DINAS KESEHATAN
2.2.2*	Prevalensi wasting (berat badan/tinggi badan) anak pada usia kurang dari 5 tahun, berdasarkan tipe.	1.02.02 PROGRAM PEMENUHAN UPAYA KESEHATAN PERORANGAN DAN UPAYA KESEHATAN MASYARAKAT	%	7.3	3.61	DINAS KESEHATAN
2.3. Pada tahun 2030, menggandakan produktivitas pertanian dan pendapatan produsen makanan skala kecil, khususnya perempuan, masyarakat penduduk asli, keluarga petani, penggembala dan nelayan, termasuk melalui akses yang aman dan sama terhadap lahan, sumber daya produktif, dan input lainnya, pengetahuan, jasa keuangan, pasar, dan peluang nilai tambah, dan pekerjaan nonpertanian.						
2.3.1*	Volume produksi per tenaga kerja menurut kelas usaha tani tanaman/ peternakan/ perikanan/ kehutanan.	3.25.06 PROGRAM PENGOLAHAN DAN PEMASARAN HASIL PERIKANAN	Orang	66	0	DINAS KETAHANAN PANGAN DAN PERIKANAN
2.3.1*	Volume produksi per tenaga kerja menurut kelas usaha tani tanaman/ peternakan/ perikanan/ kehutanan.	3.25.04 PROGRAM PENGELOLAAN PERIKANAN BUDIDAYA	Orang	130	0	DINAS KETAHANAN PANGAN DAN PERIKANAN
2.3.1*	Volume produksi per tenaga kerja menurut kelas usaha tani tanaman/ peternakan/ perikanan/ kehutanan.	3.25.03 PROGRAM PENGELOLAAN PERIKANAN TANGKAP	Ton	145	0	DINAS KETAHANAN PANGAN

Kode Indikator	Nama Indikator SDGs	Program	Satuan	Target Pencapaian 2023	Capaian Target 2023	SKPD Pelaksana
						DAN PERIKANAN
2.4. Pada tahun 2030, menjamin sistem produksi pangan yang berkelanjutan dan menerapkan praktek pertanian tangguh yang meningkatkan produksi dan produktivitas, membantu menjaga ekosistem, memperkuat kapasitas adaptasi terhadap perubahan iklim, cuaca ekstrim, kekeringan,banjir, dan bencana lainnya, serta secara progresifmemperbaiki kualitastanah dan lahan.						
2.4.1.(a)	Proporsi luas lahan pertanian yang ditetapkan sebagai kawasan pertanian pangan berkelanjutan.	3.27.03 PROGRAM PENYEDIAAN DAN PENGEMBANGAN PRASARANA PERTANIAN	Dokumen	1	1	DINAS TANAMAN PANGAN, HORTIKULTURA DAN PERKEBUNAN
3. Menjamin Kehidupan yang Sehat dan Meningkatkan Kesejahteraan Seluruh Penduduk Semua Usia.						
3.1. Pada tahun 2030, mengurangi rasio angka kematian ibu hingga kurang dari 70 per 100.000 kelahiran hidup.						
3.1.1*	Angka Kematian Ibu (AKI).	1.02.02 PROGRAM PEMENUHAN UPAYA KESEHATAN PERORANGAN DAN UPAYA KESEHATAN MASYARAKAT	Angka	48	158	DINAS KESEHATAN
3.2. Pada tahun 2030, mengakhiri kematian bayi baru lahir dan balita yang dapat dicegah, dengan seluruh negara berusaha menurunkan Angka Kematian Neonatal setidaknya hingga 12 per 1000 KH (Kelahiran Hidup) dan Angka Kematian Balita 25 per 1000.						
3.2.1*	(a) Angka Kematian Balita (AKBa); (b) Angka Kematian Bayi (AKB) per 1.000 kelahiran hidup.	1.02.02 PROGRAM PEMENUHAN UPAYA KESEHATAN PERORANGAN DAN UPAYA KESEHATAN MASYARAKAT	Angka	29.5	11.09	DINAS KESEHATAN

Kode Indikator	Nama Indikator SDGs	Program	Satuan	Target Pencapaian 2023	Capaian Target 2023	SKPD Pelaksana
3.2.2*	Angka Kematian Neonatal (AKN) per 1000 kelahiran hidup.	1.02.02 PROGRAM PEMENUHAN UPAYA KESEHATAN PERORANGAN DAN UPAYA KESEHATAN MASYARAKAT	%	9	10.2	DINAS KESEHATAN
3.2.2*	Angka Kematian Neonatal (AKN) per 1000 kelahiran hidup.	1.02.02 PROGRAM PEMENUHAN UPAYA KESEHATAN PERORANGAN DAN UPAYA KESEHATAN MASYARAKAT	Angka	11	7.6	DINAS KESEHATAN
3.3. Pada tahun 2030, mengakhiri epidemi AIDS, tuberkulosis, malaria, dan penyakit tropis yang terabaikan, dan memerangi hepatitis, penyakit bersumber air, serta penyakit menular lainnya.						
3.3.2*	Insidens Tuberkulosis (ITB) per 100.000 penduduk.	1.02.02 PROGRAM PEMENUHAN UPAYA KESEHATAN PERORANGAN DAN UPAYA KESEHATAN MASYARAKAT	per 100.000 penduduk	369	204	DINAS KESEHATAN
3.3.3*	Kejadian Malaria per 1000 orang.	1.02.02 PROGRAM PEMENUHAN UPAYA KESEHATAN PERORANGAN DAN UPAYA KESEHATAN MASYARAKAT	per 1000 orang	< 1	0.13	DINAS KESEHATAN
3.3.3.(a)	Jumlah kabupaten/kota yang mencapai eliminasi malaria.	1.02.02 PROGRAM PEMENUHAN UPAYA KESEHATAN PERORANGAN DAN UPAYA KESEHATAN MASYARAKAT	Kabupaten	1	1	DINAS KESEHATAN
3.4. Pada tahun 2030, mengurangi hingga sepertiga angka kematian dini akibat penyakit tidak menular, melalui pencegahan dan pengobatan, serta meningkatkan kesehatan mental dan kesejahteraan.						
3.4.1.(b)	Prevalensi tekanan darah tinggi.	1.02.02 PROGRAM PEMENUHAN UPAYA KESEHATAN PERORANGAN	%	41.81	25	DINAS KESEHATAN

Kode Indikator	Nama Indikator SDGs	Program	Satuan	Target Pencapaian 2023	Capaian Target 2023	SKPD Pelaksana
		DAN UPAYA KESEHATAN MASYARAKAT				
3.5. Memperkuat pencegahan dan pengobatan penyalahgunaan zat, termasuk penyalahgunaan narkotika dan penggunaan alkohol yang membahayakan.						
3.5.1(a)	Jumlah penyalahguna napza yang mendapatkan pelayanan rehabilitasi medis.	1.02.02 PROGRAM PEMENUHAN UPAYA KESEHATAN PERORANGAN DAN UPAYA KESEHATAN MASYARAKAT	orang	20	30	DINAS KESEHATAN
3.7. Pada tahun 2030, menjamin akses universal terhadap layanan kesehatan seksual dan reproduksi, termasuk keluarga berencana, informasi dan pendidikan, dan integrasi kesehatan reproduksi ke dalam strategi dan program nasional.						
3.7.1*	Proporsi perempuan usia reproduksi (15-49 tahun) atau pasangannya yang memiliki kebutuhan keluarga berencana dan menggunakan alat kontrasepsi metode modern.	2.14.03 PROGRAM PEMBINAAN KELUARGA BERENCANA (KB)	%	75,3	81,74	DINAS PENGENDALIAN PENDUDUK, KELUARGA BERENCANA, PEMBERDAYAAN PEREMPUAN DAN PERLINDUNGAN ANAK

Kode Indikator	Nama Indikator SDGs	Program	Satuan	Target Pencapaian	Capaian Target	SKPD
				2023	2023	Pelaksana
3.7.1*	Proporsi perempuan usia reproduksi (15-49 tahun) atau pasangannya yang memiliki kebutuhan keluarga berencana dan menggunakan alat kontrasepsi metode modern.	2.14.03 PROGRAM PEMBINAAN KELUARGA BERENCANA (KB)	%	12	5,03	DINAS PENGENDALIAN PENDUDUK, KELUARGA BERENCANA, PEMBERDAYAAN PEREMPUAN DAN PERLINDUNGAN ANAK
3.7.2*	Angka kelahiran remaja (umur 10-14 tahun; umur 15-19 tahun) per 1000 perempuan di kelompok umur yang sama.	2.14.03 PROGRAM PEMBINAAN KELUARGA BERENCANA (KB)	%	25,3	23,9	DINAS PENGENDALIAN PENDUDUK, KELUARGA BERENCANA, PEMBERDAYAAN PEREMPUAN DAN PERLINDUNGAN ANAK

Kode Indikator	Nama Indikator SDGs	Program	Satuan	Target Pencapaian 2023	Capaian Target 2023	SKPD Pelaksana
3.7.2.(a)	Total Fertility Rate (TFR).	2.14.03 PROGRAM PEMBINAAN KELUARGA BERENCANA (KB)	%	2,11	2,16	DINAS PENGENDALIAN PENDUDUK, KELUARGA BERENCANA, PEMBERDAYAAN PEREMPUAN DAN PERLINDUNGAN ANAK
3.8. Mencapai cakupan kesehatan universal, termasuk perlindungan risiko keuangan, akses terhadap pelayanan kesehatan dasar yang baik, dan akses terhadap obat- obatan dan vaksin dasar yang aman, efektif, berkualitas, dan terjangkau bagi semua orang.						
3.8.2.(a)	Cakupan Jaminan Kesehatan Nasional (JKN).	1.02.02 PROGRAM PEMENUHAN UPAYA KESEHATAN PERORANGAN DAN UPAYA KESEHATAN MASYARAKAT	%	100	101.66	DINAS KESEHATAN
3.b. Mendukung penelitian dan pengembangan vaksin dan obat penyakit menular dan tidak menular yang terutama berpengaruh terhadap negara berkembang, menyediakan akses terhadap obat dan vaksin dasar yang terjangkau, sesuai the Doha Declaration tentang the TRIPS Agreement and Public Health, yang menegaskan hak negara berkembang untuk menggunakan secara penuh ketentuan dalam Kesepakatan atas Aspek-Aspek Perdagangan dari Hak Kekayaan Intelektual terkait keleluasaan untuk melindungi kesehatan masyarakat, dan khususnya, menyediakan akses obat bagi semua.						
3.b.3*	Proporsi fasilitas kesehatan dengan paket obat essensial yang tersedia dan terjangkau secara berkelanjutan.	1.02.02 PROGRAM PEMENUHAN UPAYA KESEHATAN PERORANGAN DAN UPAYA KESEHATAN MASYARAKAT	%	90	90	DINAS KESEHATAN

Kode Indikator	Nama Indikator SDGs	Program	Satuan	Target Pencapaian	Capaian Target	SKPD
				2023	2023	Pelaksana
4. Menjamin Kualitas Pendidikan yang Inklusif dan Merata serta Meningkatkan Kesempatan Belajar Sepanjang Hayat untuk Semua.						
4.1. Pada tahun 2030, menjamin bahwa semua anak perempuan dan laki-laki menyelesaikan pendidikan dasar dan menengah tanpa dipungut biaya, setara, dan berkualitas, yang mengarah pada capaian pembelajaran yang relevan dan efektif.						
4.1.1.(a)	Proporsi anak-anak dan remaja: (a) pada kelas 4, (b) tingkat akhir SD/kelas 6, (c) tingkat akhir SMP/kelas 9 yang mencapai standar kemampuan minimum dalam: (i) membaca, (ii) matematika.	1.01.02 PROGRAM PENGELOLAAN PENDIDIKAN	Persen	96,6%	96,6%	DINAS PENDIDIKAN DAN KEBUDAYAAN
4.1.2*	Tingkat penyelesaian pendidikan jenjang SD/sederajat, SMP/sederajat, dan SMA/ sederajat.	1.01.02 PROGRAM PENGELOLAAN PENDIDIKAN	Persen	96,6%	96,6%	DINAS PENDIDIKAN DAN KEBUDAYAAN
4.1.2.(a)	Angka anak tidak sekolah jenjang PAUD, SD/sederajat, SMP/sederajat, dan SMA/sederajat.	1.01.02 PROGRAM PENGELOLAAN PENDIDIKAN	Persen	44,32%	44,32 %	DINAS PENDIDIKAN DAN KEBUDAYAAN
4.2. Pada tahun 2030, menjamin bahwa semua anak perempuan dan laki-laki memiliki akses terhadap perkembangan dan pengasuhan anak usia dini, pengasuhan, pendidikan pra-sekolah dasar yang berkualitas, sehingga mereka siap untuk menempuh pendidikan dasar.						
4.2.1*	Proporsi anak usia 24-59 bulan yang berkembang dengan baik dalam bidang kesehatan, pembelajaran, dan psikososial, menurut jenis kelamin.	1.01.02 PROGRAM PENGELOLAAN PENDIDIKAN	Persen	77,27%	77,27 %	DINAS PENDIDIKAN DAN KEBUDAYAAN

Kode Indikator	Nama Indikator SDGs	Program	Satuan	Target Pencapaian	Capaian Target	SKPD
				2023	2023	Pelaksana
4.2.2*	Tingkat partisipasi dalam pembelajaran yang teroganisir (satu tahun sebelum usia sekolah dasar), menurut jenis kelamin.	1.01.02 PROGRAM PENGELOLAAN PENDIDIKAN	Persen	44,32%	44,32 %	DINAS PENDIDIKAN DAN KEBUDAYAAN
4.3. Pada tahun 2030, menjamin akses yang sama bagi semua perempuan dan laki-laki, terhadap pendidikan teknik, kejuruan dan pendidikan tinggi, termasuk universitas, yang terjangkau dan berkualitas.						
4.3.1*	Tingkat partisipasi remaja dan dewasa dalam pendidikan dan pelatihan formal dan non formal dalam 12 bulan terakhir, menurut jenis kelamin.	1.01.02 PROGRAM PENGELOLAAN PENDIDIKAN	siswa	60,01%	60,01 %	DINAS PENDIDIKAN DAN KEBUDAYAAN
4.5. Pada tahun 2030, menghilangkan disparitas gender dalam pendidikan, dan menjamin akses yang sama untuk semua tingkat pendidikan dan pelatihan kejuruan, bagi masyarakat rentan termasuk penyandang cacat, masyarakat penduduk asli, dan anak-anak dalam kondisi rentan.						
4.5.1*	(i) Rasio Angka Partisipasi Murni (APM) pada tingkat SD/sederajat, dan (ii) Rasio Angka Partisipasi Kasar (APK) pada tingkat SMP/sederajat, SMA/ SMK/sederajat, dan Perguruan Tinggi untuk (a) perempuan/lakilaki, (b) pedesaan/ perkotaan, (c) kuintil terbawah/teratas, (d) disabilitas/tanpa disabilitas.	1.01.02 PROGRAM PENGELOLAAN PENDIDIKAN	Persen	90,31%	90,31 %	DINAS PENDIDIKAN DAN KEBUDAYAAN
4.a. Membangun dan meningkatkan fasilitas pendidikan yang ramah anak, ramah penyandang cacat dan gender, serta menyediakan lingkungan belajar yang aman, anti kekerasan, inklusif dan efektif bagi semua.						

Kode Indikator	Nama Indikator SDGs	Program	Satuan	Target Pencapaian	Capaian Target	SKPD
				2023	2023	Pelaksana
4.a.1*	Proporsi sekolah dengan akses ke: (a) listrik (b) internet untuk tujuan pengajaran, (c) komputer untuk tujuan pengajaran, (d) infrastruktur dan materi memadai bagi siswa disabilitas, (e) air minum layak, (f) fasilitas sanitasi dasar per jenis kelamin, (g) fasilitas cuci tangan (terdiri air, sanitasi, dan higienis bagi semua (WASH).	1.01.02 PROGRAM PENGELOLAAN PENDIDIKAN	Persen	96,6%	96,6%	DINAS PENDIDIKAN DAN KEBUDAYAAN
4.a.1.(a)	Persentase siswa yang mengalami perundungan dalam 12 bulan terakhir.	1.01.02 PROGRAM PENGELOLAAN PENDIDIKAN	Persen	0	0	DINAS PENDIDIKAN DAN KEBUDAYAAN
4.c. Pada tahun 2030, secara signifikan meningkatkan pasokan guru yang berkualitas, termasuk melalui kerjasama internasional dalam pelatihan guru di negara berkembang, terutama negara kurang berkembang, dan negara berkembang kepulauan kecil.						
4.c.1*	Persentase guru yang memenuhi kualifikasi sesuai dengan standar nasional menurut jenjang pendidikan	1.01.04 PROGRAM PENDIDIK DAN TENAGA KEPENDIDIKAN	Persen	89,2%	89,2%	DINAS PENDIDIKAN DAN KEBUDAYAAN
5. Mencapai Kesetaraan Gender dan Memberdayakan Kaum Perempuan.						
5.2. Menghapuskan segala bentuk kekerasan terhadap kaum perempuan di ruang publik dan pribadi, termasuk perdagangan orang dan eksploitasi seksual, serta berbagai jenis eksploitasi lainnya.						

Kode Indikator	Nama Indikator SDGs	Program	Satuan	Target Pencapaian	Capaian Target	SKPD
				2023	2023	Pelaksana
5.2.1*	Proporsi perempuan dewasa dan anak perempuan (umur 15-64 tahun) mengalami kekerasan (fisik, seksual, atau emosional) oleh pasangan atau mantan pasangan dalam 12 bulan terakhir.	2.08.03 PROGRAM PERLINDUNGAN PEREMPUAN	%	8.7	8.7	DINAS PENGENDALIAN PENDUDUK, KELUARGA BERENCANA, PEMBERDAYAAN PEREMPUAN DAN PERLINDUNGAN ANAK
5.2.2*	Proporsi perempuan dewasa dan anak perempuan (umur 15-64 tahun) mengalami kekerasan seksual oleh orang lain selain pasangan dalam 12 bulan terakhir.	2.08.03 PROGRAM PERLINDUNGAN PEREMPUAN	%	8.7	8.7	DINAS PENGENDALIAN PENDUDUK, KELUARGA BERENCANA, PEMBERDAYAAN PEREMPUAN DAN PERLINDUNGAN ANAK

Kode Indikator	Nama Indikator SDGs	Program	Satuan	Target Pencapaian	Capaian Target	SKPD
				2023	2023	Pelaksana
5.6. Menjamin akses universal terhadap kesehatan seksual dan reproduksi, dan hak reproduksi seperti yang telah disepakati sesuai dengan Programme of Action of the International Conference on Population andDevelopment and the Beijing Platform serta dokumen-dokumen hasil reviu dari konferensi-konferensi tersebut.						
5.6.2*	Regulasi yang menjamin akses yang setara bagi perempuan dan laki-laki untuk mendapatkan pelayanan, informasi dan pendidikan terkait kesehatan seksual dan reproduksi	2.14.03 PROGRAM PEMBINAAN KELUARGA BERENCANA (KB)		43779	49998	DINAS PENGENDALIAN PENDUDUK, KELUARGA BERENCANA, PEMBERDAYAAN PEREMPUAN DAN PERLINDUNGAN ANAK

Sumber: SDGs Kalimantan Selatan, 2024

2.2.3 Faktor Penghambat, Faktor Pendorong, dan Tindaklanjut

Tabel 2.115 Faktor Pendorong, Faktor Penghambat dan Tindaklanjut Prioritas Kabupaten Tanah Laut Tahun 2023

NO	Prioritas Kabupaten Tanah Laut Tahun 2023	Faktor Pendorong	Faktor Penghambat	Tindak Lanjut Yang Diperlukan
(1)	(2)	(3)	(4)	(5)
1	**Prioritas 1:** Meningkatkan Pertumbuhan Ekonomi Dearah	- Penetapan IKN sebagai Ibu Kota yang baru, mendorong pertumbuhan sektor ekonomi di wilayah sekitarnya, termasuk Kabupaten Tanah Laut	- Kontribusi terbesar dari pertumbuhan ekonomi Kab. Tanah Laut saat ini masih disumbang oleh sektor pertambangan - SDM ysng belum dibekali dengan teknologi dan ilmu pengetahuan di bidangnya	- Sektor–sektor yang menjadi penyumbang PDRB akan di titik beratkan untuk mengungkit pertumbuhan ekonomi - Perlunya pengembangan dan penerapan teknologi pada sektor-sektor pengungkit pertumbuhan ekonomi
2	**Prioritas 2:** Peningkatan Kualitas SDM, Akuntabilitas Pemerintahan dan Pelayanan Publik	- Alokasi Anggaran untuk Pendidikan diatas 20% dan untuk Kesehatan diatas 10% - Merupakan Bagian dari Pemenuhan SPM - Adanya Program Pelatihan Tenaga Kerja "Siap Kerja" Minimal 500 Orang Pertahun dan realisanya untuk tahun 2022 mencapai 975 orang terlatih siap kerja.	- Nilai SAKIP dan RB kab. Tanah Laut masih blm optimal, untuk SAKIP di B dan RB di B - Pola pikir masyarakat khususnya masyarakat pedesaan yang masih belum peduli terhadap pendidikan. - Pendataan pendidikan non formal yang belum maksimal	- Perlunya edukasi atau sosialisasi kepada masyarakat khususnya yang berada di wilayah perdesaan terkait pentingnya Pendidikan - Mengevaluasi kembali dan memonitoring peserta-peserta yang telah mendapatkan pelatihan tenaga kerja, apakah terserap di dunia kerja - Mendorong pendidikan non formal untuk mengikuti pendidikan formal

NO	Prioritas Kabupaten Tanah Laut Tahun 2023	Faktor Pendorong	Faktor Penghambat	Tindak Lanjut Yang Diperlukan
(1)	(2)	(3)	(4)	(5)
3	**Prioritas 3:** Pemantapan Infrastruktur, Lingkungan Hidup dan Ketahanan Bencana	- Adanya komitmen pemerintah dalam melakukan mitigasi kebencanaan dengan adanya penyusunan kajian mitigasi bencana di Kabupaten Tanah Laut - Adanya alokasi anggaran untuk Infrastruktur diatas 40%	- Kondisi geografis Tanah Laut yang rawan bencana	- Meningkatkan kesadaran Masyarakat dalam hal mitigasi bencana - Perkuatan infrastruktur yang tahan bencana

Sumber: Bappeda Kab. Tanah Laut, 2024

2.3 Permasalahan Pembangunan Daerah

2.3.1 Permasalahan daerah yang berhubungan dengan prioritas dan sasaran pembangunan daerah

Pembangunan tahun 2025 merupakan tahun kedua pelaksanaan RPD Kabupaten Tanah Laut Tahun 2024-2026 dan akan menjabarkan strategi kebijakan maupun menjawab tantangan ataupun permasalahan yang akan dihadapi. Isu dan permasalahan mendesak yang dihadapi Pemerintah Kabupaten Tanah Laut pada tahun 2025 yang berhubungan dengan prioritas dan sasaran pembangunan daerah antara lain sebagai berikut.

1. Peningkatan Daya Saing Sumber Daya Manusia
   a. Nilai Indeks Pembangunan Manusia (IPM) di Kabupaten Tanah Laut pada tahun 2023 sebesar 72,98 atau berada pada urutan ke-8 dari seluruh Kabupaten / Kota di Provinsi Kalimantan Selatan, serta masih dibawah nilai indeks pembangunan manusia Provinsi Kalimantan Selatan (74,39) dan Nasional (74,66).
2. Peningkatan Daya Saing Perekonomian dan Produk Unggulan Daerah
   a. Struktur Ekonomi di Kabupaten Tanah Laut Pada Tahun 2023 masih

didominasi oleh sektor pertambangan dan penggalian. Hal ini akan menjadi permasalahan serius di masa mendatang, mengingat pertambangan merupakan sumber daya yang bersifat *non renewable resources.*

b. Belum beroperasinya Kawasan Industri Jorong sehingga pertumbuhan investasi belum maksimal. Diharapakan dengan terealisasinya KIJ ini akan menarik para investor baik itu yang PMDN maupun PMA.

c. Belum terlaksananya peningkatan status Pelabuhan Pelaihari yang terintegrasi dengan Kawasan Industri Jorong yang menyebabkan pengusaha atau investor memindahkan distribusi barang ke Pelabuhan yang lebih besar.

3. Penyelenggaraan Tata Kelola Pemerintahan yang Baik

a. Nilai SAKIP Kabupaten Tanah Laut masih dalam kategori "B" pada tahun 2023.

4. Peningkatan Kualitas Infrastruktur dan Lingkungan Hidup

a. Masih banyak rumah tangga yang belum memiliki akses terhadap air minum layak dan sanitasi layak. Capaian persentase rumah tangga yang terakses sanitasi layak pada tahun 2023 sebesar 75,02 persen sedangkan untuk air minum layak sebesar 75,19 persen.

b. Belum Semua Jalan Berkondisi Mantap. Pada tahun 2023 capaian jalan dalam kondisi mantap baru 55,10 %.

c. Kualitas Lingkungan Hidup di Kabupaten Tanah Laut masih tergolong rendah. Hal ini bisa terlihat pada IKLH Kab. Tanah Laut. IKLH pada tahun 2023 berada pada angka 68,65.

2.3.2 Identifikasi Permasalahan Penyelenggaraan Urusan Pemerintahan Daerah

Dengan mempertimbangkan sumber daya, kondisi aktual, dan kemampuan keuangan daerah selama 1 (satu) tahun anggaran, maka arah pembangunan selama satu tahun diupayakan untuk dapat memecahkan isu dan masalah mendesak sesuai keuangan urusan pemerintah daerah yang dihadapi saat ini dan diperkirakan akan dihadapi pada tahun 2025 serta solusi dari permsalahan tersebut. Permasalahan

pada bagian ini merupakan permasalahan pembangunan yang dibuat tiap urusan yang menyangkut layanan dasar dan tugas/fungsi tiap Perangkat Daerah.

I. Urusan Wajib Pelayanan Dasar

1. Pendidikan

   Pendidikan merupakan salah satu indikator melihat kesejahteraan masyarakat, karena dari Pendidikan mencerminkan kualitas sumber daya manusia di suatu wilayah. Adapun permasalahan bidang Pendidikan di Kabupaten Tanah Laut adalah Angka rata-rata lama sekolah di Kabupaten Tanah Laut pada tahun 2023 sebesar 7,92 tahun atau masih dibawah angka rata-rata lama sekolah Provinsi Kalimantan Selatan yaitu 8,55 Tahun dan Nasional yaitu 8,77. Selain itu Angka harapan lama sekolah di Kabupaten Tanah Laut pada tahun 2023 sebesar 12,41 tahun atau masih dibawah angka harapan lama sekolah Provinsi Kalimantan Selatan yaitu 12,85 Tahun dan Nasional 13,15 Tahun.

   Masih rendahnya kesadaran masyarakat untuk sekolah menjadi salah satu penyebab mengapa ARLS Kabupaten Tanah Laut masih berada di bawah Provinsi dan Nasional.

2. Kesehatan

   Kesehatan merupakan sektor menjadi prioritas yang memiliki pengaruh dalam kehidupan masyarakat. Permasalahan pada bidang kesehatan yang dihadapi Kabupaten Tanah Laut yaitu Angka Kematian Bayi pada kurun waktu lima tahun terakhir mengalami fluktuasi. Angka Kematian Bayi di tahun 2023, yaitu 10,02 per 1.000 kelahiran hidup, naik dari tahun 2022 sebesar 10. Melihat masih tingginya angka kematian bayi mengindikasikan belum optimalnya kualitas kesehatan terutama ibu dan bayi.

   Selain itu, kejadian stunting pada balita masih terjadi di Kabupaten Tanah Laut. Persentase balita stunting tercatat sebesar 41,70 % naik dari tahun 2022 yang mana angkanya mencapai 26,60% berdasarkan data dari Survei Kesehatan Indonesai (SKI). Angka ini masih di atas standar WFO yaitu sebesar 20%. Masih tingginya angka stunting ini dapat menghambat upaya

peningkatan kesehatan masyarakat dan pembangunan kualitas SDM sehingga perlu ditangani dengan tepat.

3. Pekerjaan Umum dan Penataan Ruang

   Belum Semua Jalan Berkondisi Mantap. Pada tahun 2023. capaian jalan dalam kondisi mantap sebesar 55,10 % dari target sebesar 85%

4. Perumahan Rakyat dan Kawasan Permukiman

   Masih Terdapat Rumah Dalam Kondisi Tidak Layak Huni (RTLH). Adapun jumlah seluruh rumah di Kota Kabupaten Tanah Laut pada tahun 2023 sebanyak 104.234 sehingga masih terdapat 3.250 unit rumah dalam kondisi tidak layak huni. Rumah tidak layak huni ini perlu segera diintervensi oleh Pemerintah Kota, karena hal ini mempengaruhi kelayakan dan keamanan dari bangunan tempat tinggal masyarakat. Dukungan dan kerjasama dari sektor swasta pun dibutuhkan dalam penyediaan rumah layak huni sebagai bentuk tanggung jawab sosial atau *Corporate Social Responsibilty* (CSR).

5. Ketenteraman, Ketertiban Umum, dan Perlindungan Masyarakat

   Masih tingginya angka pelanggaran Perda/Perkada di Kabupaten Tanah Laut dikarenakan rendahnya kesadaran masyarakat akan kepatuhan atas Perda/Perkada tersebut.

6. Sosial

   Dalam pencapaian SPM bidang Sosial, terdapat permasalahan yaitu masih kurangnya Jumlah Potensi Sumber Kesejahteraan Sosial (PSKS) di lingkungan Masyarakat dan belum optimalnya peran PSKS dalam melaksanakan pelayanan kesejahteraan sosial.

II. Urusan Wajib Bukan Pelayanan Dasar

1. Tenaga Kerja

   Masih rendahnya tingkat kesempatan kerja yang disebabkan oleh belum maksimalnya pelayanan penempatan dan perluasan kesempatan kerja yang terintegrasi dan belum optimalnya perluasan kesempatan kerja melalui penumbuhan wirausaha baru. Belum optimalnya sistem pelayanan

penempayan tenaga kerja terintegrasi hal ini dikarenakan pelayanan informasi pasar kerja (lowongan kerja dan pencari kerja) masih terkendala SDM serta sarana dan prasarana yang mendukung dalam memberikan pelayanan penempatan kerja.

2. Pemberdayaan Perempuan dan Perlindungan Anak

   Masih adanya tindak kekerasan terhadap perempuan dan anak serta masih adanya pasangan pengantin usia di bawah 19 tahun.

3. Pangan

   Hasil analisis FSVA tahun 2023 menunjukkan bahwa di Kabupaten Tanah Laut terdapat 119 desa atau 88 % desa yang tahan pangan dan 16 desa atau 12 % dari 135 desa yang rentan terhadap kerawanan pangan. Dengan persentase tersebut merupakan suatu tantangan dan bagi Kabupaten Tanah Laut dalam mewujudkan Kabupaten Tanah Laut yang tahan terhadap kerentanan pangan.

4. Lingkungan Hidup

   Indeks Kualitas Lingkungan Hidup Kabupaten Tanah Laut naik menjadi 68,65 pada tahun 2023 dari angka 67,78 pada tahun 2022, namun angka ini masih lebih rendah daripada IKLH Provinsi Kalimantan Selatan 73,5 pada tahun 2023.

5. Administrasi Kependudukan dan Pencatatan Sipil

   Cakupan penerbitan Kartu Tanda Penduduk (KTP) dan Catatan Sipil belum mencapai 100%, capainnya 99,55% pada tahun 2023.

6. Pemberdayaan Masyarakat dan Desa

   Jumlah Desa kategori Mandiri masih sedikit. Pada Tahun 2023 baru ada 28 desa mandiri dari 130 desa di Kabupaten Tanah Laut.

7. Pengendalian Penduduk dan Keluarga Berencana

   Minimnya pengetahuan dan edukasi tumbuh kembang anak dan masih kurangnya perencanaan keluarga.

8. Komunikasi dan Informatika

   Masih terdapat daerah blankspot di Kabupaten Tanah Laut. Berdasarkan data pada tahun 2023 ada 36 titik blank spot, yaitu Kecamatan Bajuin 4 titik,

Kecamatan Kintap 8 titik, Kecamatan Pelaihari 8 titik, Kecamatan Takisung 1 titik, Kecamatan Tambang Ulang 4 titik, dan Kecamatan Bati-Bati 2 titik.

9. Koperasi, Usaha Kecil, dan Menengah

   Permasalahan pada urusan ini yaitu kurangnya inovasi dalam pengembangan produk yang dikarenakan kurangnya kesadaran dalam mengembangkan produk yang sesuai dengan kebutuhan pasar yang terus berkembang.

10. Penanaman Modal

    Kabupaten Tanah Laut memiliki berbagai macam potensi sumber daya daerah yang sangat potensial. Peluang dan potensi tersebut belum sepenuhnya diketahui oleh masyarakat baik dalam maupun luar negeri, terutama investor. Hal ini menyebabkan rendahnya daya saing investasi daerah. Sehingga perlu dilakukannya pengembangan dan promosi investasi. Selain itu juga, jika Kawasan Industri Jorong telah beroperasional dan Pelabuhan Pelaihari telah meningkat statusnya maka akan menambah daya saing investasi di Kabupaten Tanah Laut.

11. Kepemudaan dan Olahraga

    Kabupaten Tanah Laut masih sedikit memiliki sarana dan prasarana olahraga yang representatif. Apalagi direncanakan Kabupaten Tanah Laut menjadi tuan rumah pada penyelenggaraan Pekan Olahraga Provinsi Kalimantan Selatan pada tahun 2025, Sehingga memerlukan venue dan persiapan saranan prasarana olahraga yang representatif.

12. Perpustakaan

    Masih rendahnya kesadaran masyarakat akan manfaat bahan pustaka yang tersedia di Kabupaten Tanah Laut. Dan masij kurangnya SDM yang menjadi pustakawan.

13. Kearsipan

    Masih kurangnya SDM yang menjadi tenaga Arsiparis di Kabupaten Tanah Laut. Selain itu masih kurangnya pemahaman aparatur tentang pentingnya pengelolaan arsip dan dokumentasi yang baik.

III. Urusan Pilihan

1. Kelautan dan Perikanan

   Produksi perikanan tangkap pada tahun 2023 mencapai 66.007 ton dan produksi perikanan budidaya pada tahun 2023 1.465,21 ton Jumlah produksi ini tidak sebanding dengan potensi sungai dan danau serta lahan basah yang dapat digunakan untuk melakukan aktivitas budidaya ikan. Hal ini menunjukkan masih belum optimalnya produksi perikanan tangkap dan budidaya. Adapun kendala dalam perikanan budidaya yaitu keterampilan dan pengetahuan pembudidaya ikan masih rendah dikarenakan kemampuan mengakses teknologi masih rendah. Sedangkan kendala pada perikanan tangkap yakni peralatan yang digunakan masih banyak yang tradisional serta cuaca seperti angin, gelombang dan pasang surut mempersulit nelayan dalam berlayar.

2. Pariwisata

   Sampai saat ini belum ada kerjasama dengan pihak ketiga/investor dalam pengelolaan objek wisata di Kabupaten Tanah Laut sehingga berimbas pada pengelolaan pariwisata di Tanah Laut.

3. Pertanian

   Produksi hasil pertanian selama lima tahun terakhir fluktuatif kecenderungan menurun. Pada tahun 2023 produksi padi di Kabupaten Tanah Laut berada pada angka 127.329 ton, menurun dari tahun 2022 yaitu sebesar 143.962 ton. Begitu juga dengan produksi jagung yang terjadi penurunan.

4. Perdagangan

   Pengelolaan pasar di Kabupaten Tanah Laut masih secara konvensional masih belum menjadi pasar modern.

5. Perindustrian

   Belum beroperasinya Kawasan Industri Jorong di Kabupaten Tanah Laut.

IV. Fungsi Penunjang Urusan Pemerintahan

1. Administrasi Pemerintahan Umum

   Nilai Indeks Reformasi Birokrasi Kabupaten Tanah Laut tahun 2023 masih dalam kategori "B". Masih perlu upaya peningkatan nilai tersebut.

2. Perencanaan Pembangunan

   Belum optimalnya evaluasi dan pengendalian pelaksanaan program pembangunan. Masalah tersebut disebabkan oleh kurang optimalnya ketersediaan data kinerja sebagai bahan evaluasi perencanaan, penyebab tersebut dilatarbelakangi oleh lambatnya SKPD dalam menginput capaian pada aplikasi serta keterbatasan waktu yang di sediakan untuk pelaksanaan Monev dalam perencanaan pembangunan dan realisasinya.

3. Keuangan

   Indeks Pengelolaan Keuangan Daerah (IPKD) Kabupaten Tanah Laut Tahun 2023 berada pada kategori "Kemampuan Keuangan Daerah Tinggi" dengan nilai 80,83, hal ini harus diupayakan untuk dipertahankan bahkan harus ditingkatkan.

4. Kepegawaian serta Pendidikan dan Pelatihan

   Nilai Indeks Profesionalitas Aparatur Sipil Negara Kabupaten Tanah Laut masih rendah dengan nilai 62,97 pada tahun 2023.

5. Penelitian dan Pengembangan

   Indeks Inovasi Daerah Kabupaten Tanah Laut masuk dalam kategori "Inovatif" namun dengan nilai yang belum memuaskan yaitu 55,14 dari 100. Selain itu, permasalahan dalam bidang penelitian dan pengembangan dihadapkan dengan belum adanya sumber daya manusia khususnya fungsional peneliti pada bidang penelitian dan pengembangan

6. Pengawasan Pembangunan

   Masih kurangnya pemahaman dan komitmen SKPD untuk melaksanakan SAKIP dan RB secara baik sesuai dengan ketentuan yang berlaku dan pelrunya peningkatan pengawasan baik perencanaan, keuangan maupun penyelenggaraan kinerja.

2.4 Isu Strategis

Berdasarkan realisasi capaian pada tahun 2023 dan permasalahan pembangunan yang dihadapi Pemerintah Kabupaten Tanah Laut, maka disusunlah isu strategis yang dihadapi pada pembangunan 2025 sebagai berikut:

1. Pendidikan dan Kesehatan

   Keberadaan sumber daya manusia, unggul, tangguh dan berdaya saing, adalah isu mendesak, mutlak dan serta urgen, sebab SDM merupakan faktor sumberdaya yang strategis, yang harus terus dibina dan dikembangkan secara berkelanjutan. Melalui peningkatan kualitas pendidikan dan kesehatan, diharapkan dapat meningkatkan kualitas sumber daya manusia di Kabupaten Tanah Laut.

2. Kemiskinan Daerah

   Kemiskinan menjadi salah satu permasalahan utama yang dihadapi tidak hanya di Kabupaten Tanah Laut, namun telah menjadi permasalahan dunia. Penduduk dikatakan termasuk dalam kategori miskin jika rata-rata pengeluaran per bulannya di bawah garis kemiskinan.

3. Prevalensi Stunting

   Salah satu dari Major Project Nasional Tahun 2024 dalam meningkatkan Sumber Daya Manusia Berkualitas dan Berdaya Saing, yaitu penurunan angka prevalensi stunting. Untuk mendukung hal tersebut, Pemerintah Kabupaten Tanah Laut berkomitmen untuk menurunkan angka prevalensi stunting di Kabupaten Tanah Laut.

4. Peningkatan Daya Saing Sektor Ekonomi dan Produk Unggulan Daerah

   Daya saing ekonomi harus terus ditingkatkan melalui berbagai startegi dan program yang efektif, efisien dan terarah. Inovasi pada produk unggulan daerah dapat dilakukan untuk meningkatkan daya saingnya.

5. Tingkat Pengangguran Terbuka

   Pemerintah Kabupaten Tanah Laut akan terus berupaya untuk menurunkan tingkat pengangguran terbuka dengan cara penciptaan lapangan kerja di berbagai sektor, selain itu juga meningkatkan kompetensi angkatan kerja sehingga dapat memenuhi kualifikasi dan dapat bersaing dalam pasar kerja.

6. Infrastruktur Pendukung Sosial Ekonomi

   Pembangunan ekonomi di masyarakat tidak dapat lepas dari peran infrastruktur yang baik. Infrastruktur yang baik dapat mendukung pertumbuhan ekonomi masyarakat.

7. Tata Kelola Pemerintahan

   Tata kelola pemerintahan yang baik dan benar dapat memberikan pelayanan yang berkualitas kepada masyarakat, transparan, dan akuntabel.

8. Riset dan Inovasi Daerah

   Pemanfaatan hasil riset dan inovasi harus dioptimalkan dalam perencanaan pembangunan daerah.

9. Penyelenggara Pekan Olahraga Provinsi Kalsel Tahun 2025

   Kabupaten Tanah Laut dicanangkan menjadi penyelenggaraan Pekan Olahraga Provinsi (Porprov) Kalimantan Selatan Tahun 2025, dalam rangka mensuksekan penyelenggaraan tersebut, perlu disiapkan dan direncanakan berbagai hal.

10. PSN Kawasan Industri Jorong

    Kawasan Industri Jorong terhubung langsung dengan Pelabuhan Pelaihari sehingga potensial dalam arus distribusi barang hasil produksi dari Kawasan Industri Jorong. Saat ini pengelola Kawasan Industri Jorong sedang dalam tahap penyelesaian pembangunan infrastruktur dasar Kawasan Industri Jorong.

11. Pendukung Logistik IKN

    Dengan diundangkannya peraturan tentang penetapan Ibu Kota Negara yang baru yaitu di Provinsi Kalimantan selatan, sebagai provinsi tetangga Provinsi Kalimantan Selatan membari dampak positif yaitu menjadikan Kalsel sebagai gerbang IKN. Dalam hal mendukung suksenya Kalsel sebagai gerbang IKN, Kabupaten Tanah Laut bisa menjadi pendukung logistik IKN.

12. Pemekaran Kecamatan Pelaihari

    Rencana pemekaran Kecamatan Pelaihari saat ini masih berproses berdasarkan aturan yang berlaku. Adanya pemekaran kecamatan ini

diharapakan dapat menyelsaikan suatu ketertinggalan dan keterjangkauan pelayanan publik.

13. Tujuan Pembangunan Berkelanjutan (SDGs)

    Prinsip pelaksanaan Tujuan Pembangunan Berkelanjutan terdiri dari 17 tujuan, 169 target dan 240 indikator. Secara umum terdiri atas 4 pilar yaitu pilar sosial, pilar ekonomi, pilar lingkungan, dan pilar hukum.

BAB III
KERANGKA EKONOMI DAERAH DAN KEUANGAN DAERAH

Kerangka Ekonomi Daerah dan Keuangan Daerah merupakan kerangka implementatif Rencana Kerja Pemerintah Daerah Kabupaten Tanah Laut Tahun 2025, yang memuat gambaran kondisi ekonomi makro, proyeksi Tahun 2025 serta kebutuhan dan sumber pembiayaan pembangunan yang diperlukan Tahun 2025. Gambaran kerangka ekonomi daerah tersebut dicapai dengan menyusun berbagai prioritas pembangunan serta mengambil langkah kebijakan yang disusun untuk menghadapi tantangan dan penyelesaian masalah pembangunan agar arah pembangunan daerah tahun 2025 dapat dicapai sesuai dengan sasaran program dan kegiatan yang diharapkan.

3.1. Arah Kebijakan Ekonomi Daerah

Perumusan arah kebijakan ekonomi daerah Kabupaten Tanah Laut dilakukan dengan memperhatikan kondisi perekonomian global, nasional, dan daerah serta mengacu arah kebijakan ekonomi nasional dan Provinsi Kalimantan Selatan serta sesuai arah dan kebijakan ekonomi dalam Rencana Pembangunan Daerah Kabupaten Tanah Laut Tahun 2024 - 2026.

3.1.1. Kondisi Ekonomi Global dan Nasional

Kondisi Ekonomi Global diperkirakan masih mengalami ketidakpastian. Hal ini dipengaruhi Tingkat suku bunga yang masih bertahan di level tinggi dan konflik geopolitik. Selain itu faktor perubahan iklim juga berpengaruh dengan situasi perekonomian dikarenakan banyaknya bencana yang timbul akibat dari perubahan iklim tersebut. Di sisi lain, perkembangan teknologi, termasuk kecerdasan buatan (artificial intelligence/AI), ageing population di negara-negara maju, serta tren transisi ekonomi hijau tidak hanya memberikan peluang sumbersumber pertumbuhan ekonomi bagi Indonesia di masa depan, melainkan juga mengandung tantangan dalam mengelola potensi disrupsi yang menyertainya.

Setelah melewati tantangan besar selama masa pandemi Covid-19, perekonomian Indonesia terus tumbuh kuat dan stabil. Meskipun mengalami kontraksi sebesar 2,1 persen pada tahun 2020, perekonomian Indonesia secara bertahap telah menunjukkan pemulihan dengan pertumbuhan yang stabil pada tahun-tahun berikutnya. Pada tahun 2021, pertumbuhan ekonomi mencapai 3,7 persen, diikuti oleh pertumbuhan yang lebih tinggi sebesar 5,3 persen pada tahun 2022. Langkah-langkah pemulihan ekonomi yang diimplementasikan oleh Pemerintah, termasuk stimulus fiskal dan moneter, telah memainkan peran penting dalam menggerakkan roda perekonomian. Resiliensi perekonomian Indonesia semakin terlihat dengan pertumbuhan yang kuat pada tahun 2023 yang mencapai 5,05 persen, didorong oleh aktivitas permintaan domestik yang masih kuat terutama aktivitas konsumsi dan investasi. Tren pertumbuhan positif yang konsisten diperkirakan berlanjut hingga tahun 2024. Gambaran membaiknya kondisi ekonomi nasional terlihat dalam tabel berikut.

Gambar 3.1 Realisasi dan Target Sasaran Pembangunan RKP 2025

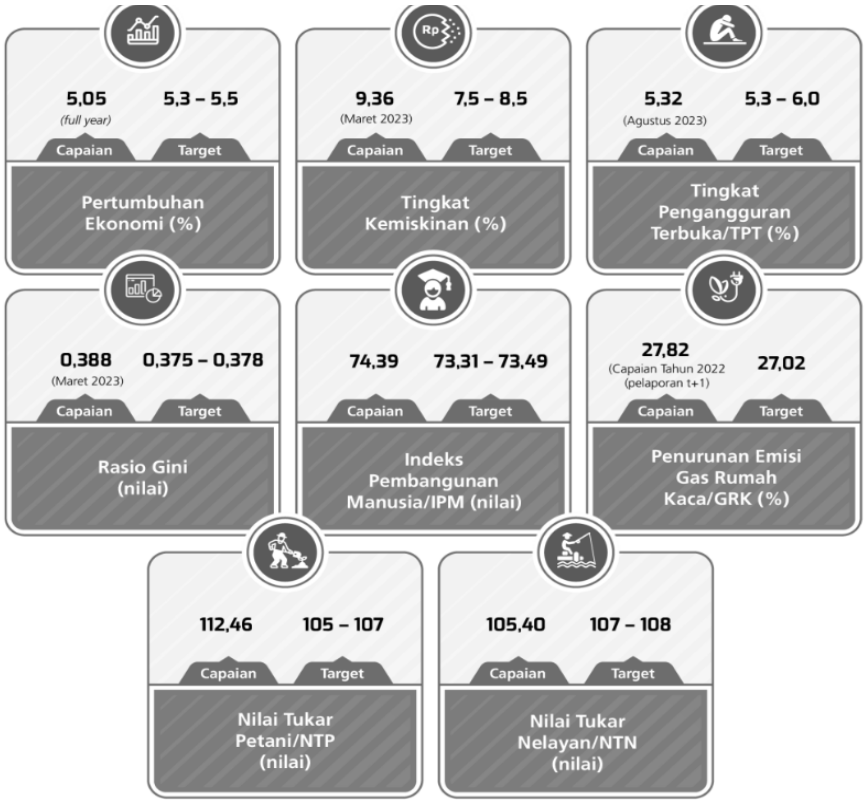

Sumber : Kementrian PPN/Bappenas, 2024.

3.1.2. Kondisi Ekonomi Provinsi Kalimantan Selatan

Kondisi pembangunan ekonomi daerah Kalimantan Selatan membahas gambaran mengenai capaian kerangka ekonomi makro daerah tahun – tahun sebelumnya beserta proyeksinya untuk tahun 2024 dan 2025. Gambaran kerangka ekonomi makro Provinsi Kalimantan Selatan dapat dilihat pada tabel berikut :

Tabel 3.1 Capaian dan Target Indikator Ekonomi Makro Kalimantan Selatan Tahun 2024 – 2025

INDIKATOR		CAPAIAN 2023	OUTLOOK 2024	TARGET 2025
1	Pertumbuhan Ekonomi (%)	4,84	4,51 - 5,27	4,97 - 5,28
2	PDRB ADHK 2010 Perkapita (Juta rupiah/orang)	35,34	35,76 - 37,67	38,14 - 38,25
	PDRB ADHB Perkapita (Juta Rupiah/orang)	63,77	66,27 – 68,50	71,70 - 71,91
3	Asumsi :			
	Jumlah Penduduk (orang)	4.222.330	4.273.400	4.323.330
	Laju Pertumbuhan Penduduk (%)	1,22	1,19	1,17
4	Angka Inflasi	3,75	2,00 - 4,00	3,3 - 4,1
5	Kontribusi Sektor Pertambangan terhadap PDRB ADHB (%)	30,82	30,38 – 26,88	22,58 - 22,53
6	Kontribusi Sektor Pertanian dalam arti terhadap PDRB ADHB (%)	11,37	11,25 - 12,86	12,51 - 13,01
7	Kontribusi Industri Pengolahan terhadap PDRB ADHB (%)	10,75	10,2 – 11,49	12,15 - 12,65
8	Kontribusi Penyediaan Akomodasi dan Makan Minum terhadap PDRB ADHB (%)	1,86	1,90 - 2,26	2,26 - 2,45
9	ICOR (Rasio PMTB terhadap Perubahan PDRB ADHK 2010)	4,9	5,45 - 4,75	4,81 - 4,54
10	Indeks Williamson	0,504	0,417	0,492
11	Indeks Pembangunan Manusia	72,2	72,65	75,2
12	Harapan Lama Sekolah (Tahun)	13,07	13,2	13,33

INDIKATOR		CAPAIAN 2023	OUTLOOK 2024	TARGET 2025
13	Rata-Rata Lama Sekolah (Tahun)	8,55	8,65	8,74
14	Pengeluaran Per Kapita (Ribu Rupiah/Orang/Tahun)	12.953	12.266	13.000
15	Umur Harapan Hidup (Tahun)	69,42	71,05	74,4
16	Tingkat Pengangguran Terbuka (TPT) (%)	4,22	4,05 – 4,59	3,86 - 4,25
17	Persentase Penduduk Miskin (%)	4,4	4,4	3,64 - 3,94
18	Gini Ratio	0,313	0,310 – 0,320	0,307- 0,312
19	Indeks Modal Manusia	0,53	-	0,55
20	Penurunan Intensitas Emisi GRK	-	-	75,97

Sumber : Bappeda Provinsi Kalimantan Selatan, 2024

3.1.3. Kondisi Ekonomi dan Arah Kebijakan Ekonomi Kabupaten Tanah Laut

Arah kebijakan ekonomi daerah pada Tahun 2025 sesuai dengan RPD 2024-2026 adalah dalam rangka Peningkatan Ekonomi dan Sumber Daya Manusia yang Berdaya Saing. Arah kebijakan ekonomi daerah Kabupaten Tanah Laut pada tahun 2025 diselaraskan dengan sasaran dan arah kebijakan pembangunan Pemerintah Pusat dan Provinsi Kalimantan Selatan Tahun 2025.

Gambar 3.2 Indikator Makro Pembangunan Kabupaten Tanah Laut Tahun 2025

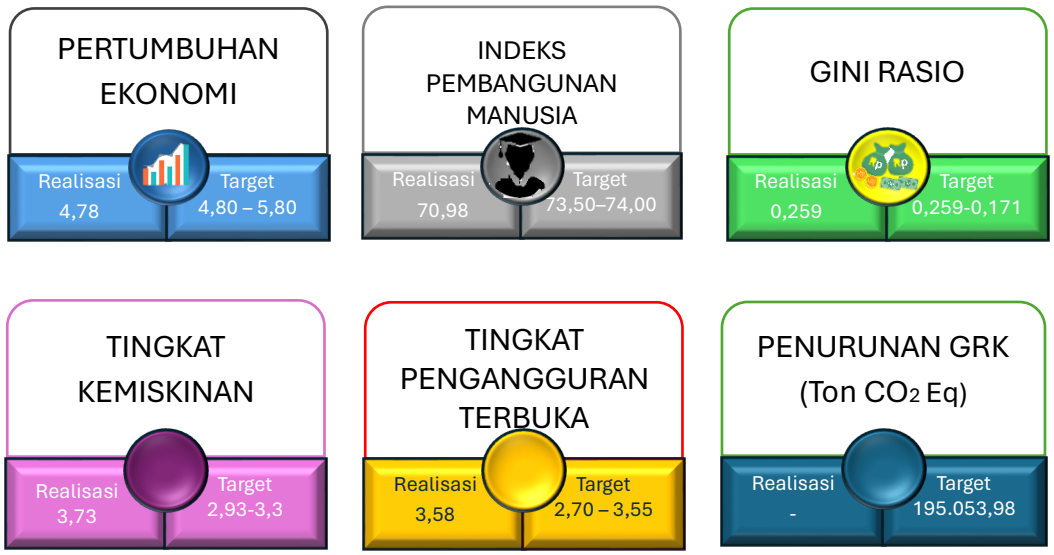

Dengan memperhatikan capaian indikator perekonomian di kabupaten Tanah Laut selama lima tahun terakhir yang sudah di deskripsikan pada Bab II serta melihat potensi ekonomi serta berbagai hal terkait pencapaian target pembangunan di masa yang akan datang, maka beberapa kebijakan perlu disiapkan, diantaranya:

1. Perubahan basis ekonomi

Ketergantungan yang besar pada hasil eksploitasi alam akan menyebabkan adanya ketidakseimbangan dalam memperhatikan kualitas lingkungan serta keterbatasan dalam potensi yang dimilikinya, sehingga perlu diupayakan kedepan Kabupaten Tanah Laut memiliki basis ekonomi yang berdasarkan pada potensi alam yang dimiliki dan pemanfaatan yang berkelanjutan. Perlu disiapkan kesepakatan dan perangkat kebijakan yang mendukung perubahan dari basis ekonomi primer menjadi basis ekonomi sekunder dan tersier untuk pembangunan ekonomi di masa yang akan datang.

2. Pertanian dan Industri

Salah satu upaya untuk meningkatkan nilai tambah hasil pertanian adalah dengan cara peningkatan nilai tambah. Salah satu caranya adalah menggunakan hasil pertanian sebagai bahan baku indutri yang terdapat pada daerah tersebut. Industri pengolahan makanan yang bahan bakunya berasal dari wilayah setempat, selain mampu menggerakkan ekonomi juga mampu melibatkan banyak aktor ekonomi lokal sehingga memungkinkan penciptaan angka pengganda yang tinggi. Perangkat kebijakan yang diperlukan adalah mendorong suasana kondusif bagi kegiatan investasi dalam pengembangan industri pengolahan hasil pertanian agar lebih mendorong para investor baik lokal maupun nasional untuk masuk ke Kabupaten Tanah Laut. Disamping itu diperlukan seperangkat kebijakan untuk mendukung kegiatan investasi di bidang industri melalui penyiapan infrastruktur pendukung untuk membantu kegiatan industri dalam mencapai tingkat efisiensi dalam berusaha.

3. Upaya peningkatan perhatian pada kualitas lingkungan.

Tidak dapat dipungkiri bahwa aktivitas ekonomi selalu bersinggungan dengan menurunnya kualitas lingkungan sekitar jika tidak ditangani dengan benar. Upaya meningkatkan aktivitas industri dalam upaya peningkatan nilai tambah perlu disertai dengan kebijakan lingkungan. Mitigasi resiko atas kegiatan-kegiatan industri yang akan memberikan kontribusi bagi peningkatan polusi dan kerusakan lingkungan harus diidentifikasi sejak dini. Seperangkat aturan, baik yang berisi tentang kewajiban dan dukungan pemerintah daerah terkait masalah lingkungan harus dikomunikasikan dengan berbagai pihak.

4. Pemanfaatan dan optimalisasi Pelabuhan Laut

Saat ini Kabupaten Tanah Laut telah memiliki Pelabuhan Laut dengan status Pengumpan Lokal dan sedang diupayakan untuk meningkat menjadi Pelabuhan Pengumpul. Jika pelabuhan laut di Kabupaten Tanah Laut benar-benar terealisasi sebagaimana rencana yang telah disusun, maka pemanfaatannya harus benar-benar direncakanan dengan baik. Dengan adanya peningkatan status Pelabuhan Pelaihari di Kabupaten Tanah Laut diharapkan dapat menjadi pusat pertumbuhan baru bagi Kabupaten Tanah Laut dan berfungsi sebagai pintu masuk maupun keluar bagi semua barang/produk baik faktor produksi maupun hasil industri bagi Kabupaten Tanah Laut maupun juga bagi daerah lainnya di Provinsi Kalimantan Selatan. Oleh karena itu, untuk mewujudkannya, diperlukan dukungan kelengkapan infrastruktur ekonomi yang berkualitas sebagai penghubung/penguatan konektivitas antar pusat pertumbuhan. Peningkatan infrastruktur dan ketersediaan sarana diharapkan mampu mendukung percepatan pembangunan. Ketersediaan infrastruktur yang lengkap di suatu wilayah dapat digunakan sebagai dasar dalam penetapan pusat pertumbuhan, karena hierarki suatu kota yang besar akan mempercepat wilayah lain untuk berkembang.

5. Menjaga daya beli masyarakat

Komponen terpenting dalam perekonomian Kabupaten Tanah Laut adalah tingginya konsumsi rumah tangga. Hal ini menunjukkan bahwa kegiatan konsumsi masyarakat masih mendominasi aktivitas ekonomi, sehingga kemampuan daya beli masyarakat harus dipertahankan agar komponen konsumsi ini tetap mampu memberikan dukungan pada ekonomi daerah. Oleh karena itu kebijakan untuk mempertahankan dan meningkatkan daya beli masyarakat sangat diperlukan. Kebijakan ini dapat melalui pencapaian pendapatan per kapita yang meningkat, kebijakan peningkatan Nilai Tukar Petani (NTP), kebijakan pengamanan ketersediaan bahan yang dibutuhkan masyarakat melalui penataan logistik yang sesuai, dan lain sebagainya.

6. Peningkatan peran perbankan

Perbankan yang memainkan peran penting dalam perekonomian perlu diberikan porsi yang lebih besar agar lebih berperan dalam pelaksanaan kegiatan ekonomi sektoral. Melalui aktivitas perbankan, baik peningkatan sisi simpanan masyarakat (dana pihak ketiga) maupun penyaluran melalui kredit akan sangat mempengaruhi aktivitas ekonomi. Maka dibutuhkan pendekatan yang sesuai agar perbankan memberikan perhatian dan dukungan bagi perekonomian di Kabupaten Tanah Laut melalui penyaluran kredit pada sektor-sektor yang menjadi tulang punggung perekonomian, misalnya industri dan pertanian.

3.2. Arah Kebijakan Keuangan Daerah

Pengelolaan Keuangan Daerah dilakukan secara tertib, efisien, ekonomis, efektif, transparan, dan bertanggung jawab dengan memperhatikan rasa keadilan, kepatutan, manfaat untuk masyarakat, serta taat pada ketentuan peraturan perundang-undangan. Pengelolaan keuangan daerah dilaksanakan dalam suatu sistem yang terintegrasi yang diwujudkan dalam siklus APBD. Pada dasarnya APBD memuat rencana keuangan yang diperoleh dan digunakan dalam rangka melaksanakan kewenangan dalam satu tahun anggaran. Anggaran Pendapatan dan

Belanja Daerah disusun berdasarkan *money follow program,* dimana pendekatan penganggaran lebih fokus pada program atau kegiatan yang terkait langsung dengan prioritas daerah, prioritas, nasional dan dapat memberikan dampak langsung bagi masyarakat dengan pendekatan tugas fungsi.

Dalam penyusunan anggaran harus memperhatikan (a) keterpaduan antara perencanaan dan penganggaran, (b) konsistensi dan sinkronisasi program baik vertikal maupun horisontal, dan (c) program dan kegiatan yang disusun harus mempunyai relevansi dengan permasalahan dan peluang yang dihadapi. Selain hal tersebut diatas juga harus berpedoman pada norma dan prinsip anggaran sebagai pedoman dan kerangka acuan dalam penyusunannya. Sejumlah norma dan prinsip tersebut, meliputi:

(1) Transparasi dan Akuntabilitas Anggaran Daerah

Sebagai persyaratan utama untuk mewujudkan pemerintah yang baik, bersih dan bertanggung jawab. Sebagai instrumen evaluasi pencapaian kinerja dan tanggung jawab pemerintah daerah dalam mensejahterakan rakyat, maka APBD harus dapat menyajikan informasi yang jelas tentang tujuan, sasaran dan manfaat yang diperoleh masyarakat dari suatu kegiatan atau yang dianggarkan.

(2) Disiplin Anggaran

Adanya program yang harus disusun dengan berorientasi pada kebutuhan masyarakat tanpa meninggalkan keseimbangan antara pembiayaan penyelenggaraan pemerintahan, pembangunan dan pelayanan masyarakat. Oleh karena itu, penyusunan dilakukan berlandaskan azas efisiensi, tepat guna, tepat waktu pada pelaksanaan dan penggunaannya dapat dipertanggungjawabkan.

(3) Keadilan Anggaran

Pendapatan daerah pada hakekatnya diperoleh melalui mekanisme pajak dan retribusi atau beban lainnya yang ditanggung oleh segenap lapisan masyarakat. Untuk itu pemerintah wajib mengalokasikan penggunaanya secara adil dan merata berdasarkan pertimbangan yang obyektif agar dapat

dinikmati seluruh kelompok masyarakat, tanpa adanya diskriminasi dalam pemberian pelayanan.

(4) Efisiensi dan Efektivitas Anggaran

Dana yang tersedia harus dimanfaatkan dengan sebaik mungkin untuk dapat menghasilkan peningkatan pelayanan dan kesejahteraan secara optimal, guna kepentingan bagi masyarakat. Perencanaan perlu ditetapkan secara jelas dan terarah, baik itu tujuan, sasaran dan hasil serta pemanfaatan yang diperoleh masyarakat dari sesuatu kegiatan yang diprogramkan.

3.2.1 Arah Kebijakan Pendapatan Daerah

Pendapatan daerah pada hakekatnya adalah semua hak Daerah yang diakui sebagai penambah nilai kekayaan bersih dalam periode tahun anggaran berkenaan.

Pendapatan Daerah terdiri atas: (a). pendapatan asli daerah; (b). pendapatan transfer; dan (c). lain-lain Pendapatan Daerah yang sah

1. Pendapatan Asli Daerah, terdiri dari:
   a. Pajak Daerah yang menjadi kewenangan Kabupaten terdiri dari Pajak PBB-P2, BPHTB, PBJT, Pajak Reklame, PAT, Pajak MBLB, Pajak Sarang Burung Walet, Opsen PKB dan Opsen BBNKB.
   b. Retribusi Daerah terdiri dari Retribusi Jasa Umum, Retribusi Jasa Usaha, dan Retribusi Perizinan Tertentu.
   c. Hasil Pengelolaan Kekayaan Daerah Yang Dipisahkan merupakan Penerimaan Daerah atas hasil penyertaan modal daerah.
   d. Lain-lain Pendapatan Asli Daerah Yang Sah terdiri atas hasil penjualan BMD yang tidak dipisahkan; hasil pemanfaatan BMD yang tidak dipisahkan; hasil kerja sama daerah; jasa giro; hasil pengelolaan dana bergulir; pendapatan bunga; penerimaan atas tuntutan ganti kerugian Keuangan Daerah; penerimaan komisi, potongan, atau bentuk lain sebagai akibat penjualan, tukar-menukar, hibah, asuransi, dan/atau pengadaan barang dan jasa termasuk penerimaan atau penerimaan lain sebagai akibat penyimpanan uang pada bank, penerimaan dari hasil pemanfaatan barang daerah atau dari kegiatan lainnya merupakan Pendapatan Daerah;

penerimaan keuntungan dari selisih nilai tukar rupiah terhadap mata uang asing; pendapatan denda atas keterlambatan pelaksanaan pekerjaan; pendapatan denda pajak daerah; pendapatan denda retribusi daerah; pendapatan hasil eksekusi atas jaminan; pendapatan dari pengembalian; pendapatan dari BLUD; dan pendapatan lainnya sesuai dengan ketentuan peraturan perundang-undangan.

2. Pendapatan Transfer meliputi:

a. Pendapatan Transfer Pemerintah Pusat

Pemerintah Pusat mengatur pendapatan transfer pemerintah pusat ini melalui Undang-Undang Nomor 1 Tahun 2022 tentang Hubungan Keuangan antara Pemerintah Pusat dan Pemerintah Daerah. Adapun Pendapatan Transfer Pemerintah Pusat terdiri atas :

1) Dana perimbangan yang terdiri atas Dana Transfer Umum (DBH dan DAU) dan Dana Transfer Khusus (DAK). DBH yang bersumber dari pajak terdiri atas: pajak bumi dan bangunan sektor perkebunan, pertambangan, dan perhutanan; pajak penghasilan Pasal 25 dan Pasal 29 Wajib Pajak Orang Pribadi Dalam Negeri dan Pajak Penghasilan Pasal 2l; dan cukai hasil tembakau; sesuai dengan ketentuan peraturan perundang-undangan. DBH yang bersumber dari sumber daya alam berasal dari: penerimaan kehutanan yang berasal dari iuran Uin usaha pemanfaatan hutan, provisi sumber daya hutan, dan dana reboisasi yang dihasilkan dari wilayah Daerah yang bersangkutan; penerimaan pertambangan mineral dan batubara yang berasal dari penerimaan iuran tetap dan penerimaan iuran eksplorasi dan iuran eksploitasi yang dihasilkan dari wilayah Daerah yang bersangkutan; penerimaan negara dari sumber daya alam pertambangan minyak bumi yang dihasilkan dari wilayah Daerah yang bersangkutan; penerimaan negara dari sumber daya alam pertambangan gas bumi yang dihasilkan dari wilayah Daerah yang bersangkutan; penerimaan dari panas bumi yang berasal dari penerimaan setoran bagian Pemerintah Pusat, iuran tetap, dan iuran produksi yang dihasilkan dari wilayah Daerah yang

bersangkutan; dan penerimaan perikanan yang berasal dari pungutan pengusaha perikanan dan pungutan hasil perikanan yang dihasilkan dari wilayah daerah yang bersangkutan.

Dana Transfer Khusus (DAK) bersumber dari APBN yang dialokasikan pada Daerah untuk mendanai Kegiatan khusus yang merupakan Urusan Pemerintahan yang menjadi kewenangan daerah yang ditetapkan oleh Pemerintah Pusat sesuai dengan ketentuan peraturan perundang-undangan.

2) Dana Kapasitas Fiskal

Dana Kapasitas Fiskal sebagaimana bersumber dari APBN yang dialokasikan kepada Daerah tertentu berdasarkan kriteria tertentu dengan tujuan untuk memberikan penghargaan atas perbaikan dan/ atau pencapaian Kinerja tertentu

3) Dana desa.

Dana desa sebagaimana bersumber dari APBN yang diperuntukkan bagi Desa yang ditransfer melalui APBD kabupaten/kota dan digunakan untuk membiayai penyelenggaraan pemerintahan, pelaksanaan pembangunan, pembinaan kemasyarakatan, dan pemberdayaan masyarakat.

b. Pendapatan Transfer Antar Daerah

Transfer Pemerintah Pusat terdiri atas:

1) Pendapatan bagi hasil merupakan dana yang bersumber dari Pendapatan Daerah yang dialokasikan kepada Daerah lain berdasarkan angka persentase tertentu sesuai dengan ketentuan peraturan perundang-undangan.

Gambaran pendapatan daerah dituangkan dalam tabel sebagai berikut :

Tabel 3.2

Realisasi dan Proyeksi Pendapatan Kabupaten Tanah Laut Tahun 2021-2025

Kode	Uraian	Realisasi 2021	Realisasi APBD 2022	Realisasi APBD 2023	Pergeseran TA 2024	RKPD 2025
1	2	3	4	5	6	7
4	**PENDAPATAN DAERAH**	**Rp. 1.522.901.390.516,55**	**Rp. 2.159.239.661.099,87**	**Rp. 2.259.475.998.716,28**	**Rp.2.106.571.076.138,00**	**Rp. 1.861.907.745.880,00**
4.1	**PENDAPATAN ASLI DAERAH (PAD)**	**Rp. 206.135.630.695,55**	**Rp. 193.890.015.753,87**	**Rp. 211.724.647.374,28**	**Rp. 214.500.706.083,00**	**Rp. 236.099.344.372,00**
4.1.01	Pajak Daerah	Rp. 43.638.422.656	Rp. 45.363.440.225,80	Rp. 52.667.553.207,68	Rp. 51.645.846.920,00	Rp. 84.338.350.482,00
4.1.02	Retribusi Daerah	Rp. 5.743.153.528,80	Rp. 6.971.598.007,00	Rp. 7.682.930.350,00	Rp. 128.496.258.045,00	Rp. 114.266.145.848,00
4.1.03	Hasil Pengelolaan Kekayaan Daerah yang Dipisahkan	Rp 9.836.676.685,00	Rp. 11.010.810.384,00	Rp. 12.005.672.488,00	Rp. 16.000.000.000,00	Rp. 16.000.000.000,00
4.1.04	Lain-lain PAD yang Sah	Rp. 146.917.377.825,75	Rp. 130.544.167.137,07	Rp. 139.368.491.328,60	Rp. 18.358.601.118,00	Rp. 21.494.848.042,00
4.2	**PENDAPATAN TRANSFER**	**Rp. 1.274.449.541.251,00**	**Rp. 1.963.205.983.275,00**	**Rp. 2.047.480.166.938,00**	**Rp.1.892.070.370.055,00**	**Rp. 1.625.808.401.508,00**
4.2.01	Pendapatan Transfer Pemerintah Pusat	**Rp. 1.174.467.043.937,00**	**Rp. 1.781.587.762.522,00**	**Rp. 1.733.919.341.926,00**	**Rp.1.741.696.317.119,00**	Rp. 1.489.617.496.100,00
4.2.01.01	Dana Perimbangan	-	Rp. 1.667.151.026.122,00	Rp. 1.733.919.341.926 00	Rp.1.617.088.781.119,00	Rp. 1.379.063.098.100,00
4.2.01.01.01	Dana Transfer Umum-Dana Bagi Hasil (DBH)	-	-	Rp. 996.224.548.856,00	Rp. 828.489.915.119,00	Rp. 774.190.687.100,00
4.2.01.01.02	Dana Transfer Umum-Dana Alokasi Umum (DAU)	-	-	Rp. 511.784.754.631,00	Rp. 554.872.411.000,00	Rp. 604.872.411.000,00

Kode	Uraian	Realisasi 2021	Realisasi APBD 2022	Realisasi APBD 2023	Pergeseran TA 2024	RKPD 2025
1	2	3	4	5	6	7
4.2.01.01.03	Dana Transfer Khusus-Dana Alokasi Khusus (DAK) Fisik	-	-	Rp. 66.466.496.948,00	Rp. 56.526.551.000,00	-
4.2.01.01.04	Dana Transfer Khusus-Dana Alokasi Khusus (DAK) Non Fisik	-	-	Rp. 159.443.541.491,00	Rp. 177.199.904.000,00	-
4.2.01.02	Dana Insentif Daerah (DID)	-	Rp. 10.342.946.000,00	-	-	-
4.2.01.05	Dana Desa	-	Rp. 104.093.790.400,00	Rp. 112.845.982.320,00	Rp. 110.544.398.000,00	Rp. 110.554.398.000,00
4.2.01.06	Insentif Fiskal	-	-	-	Rp. 14.063.138.000,00	
4.2.02	Pendapatan Transfer Antar Daerah	**Rp. 99.982.497.314,00**	**Rp. 181.618.220.753,00**	**Rp. 200.714.842.692,00**	**Rp. 150.374.052.936,00**	**Rp. 136.190.905.408,00**
4.2.02.01	Pendapatan Bagi Hasil	-	Rp. 181.618.220.753,00	Rp. 200.714.842.692,00	Rp. 150.374.052.936,00	Rp. 136.190.905.408,00
4.3	**LAIN-LAIN PENDAPATAN DAERAH YANG SAH**	**Rp. 42.316.218.570,00**	**Rp. 2.143.662.071,00**	**Rp. 271.184.404,00**	-	-
4.3.1	Pendapatan Hibah	Rp. 3.203.438.570,00	Rp. 2.143.662.071,00	Rp. 271.184.404,00	-	-
4.3.2	Lain-lain Pendapatan Sesuai dengan Peraturan Perundang-Undangan	Rp. 39.112.780.000,00	-	-	-	-

Sumber : Badan Pendapatan Pemerintah Kabupaten Tanah Laut, 2024

Berdasarkan tabel di atas, dapat dilihat bahwa proyeksi pendapatan pada tahun 2025 lebih rendah dari realisasi 2023. Penurunan pendapatan ini disebabkan sumber utama pendapatan daerah yang berasal dari pendapatan transfer pemerintah pusat diproyeksikan menurun, terutama pada Dana Bagi Hasil (DBH) Sumber Daya Alam Mineral dan Batubara. Pada Tahun 2023, DBH ini terjadi peningkatan yang signifikan dikarenakan harga komoditi batu bara naik secara signifikan. Sehingga untuk penyusunan proyeksi pendapatan 2025 kemungkinan tidak akan sebesar pada yang diperoleh pada tahun 2023.

Berdasarkan tabel di atas, dapat dilihat bahwa Pendapatan Transfer dari Pemerintah Pusat mengalami penurunan. Oleh sebab itu perlu adanya arah kebijakan pendapatan yang mengarah kepada peningkatan pendapatan yang bersumber dari pendapatan Asli Daerah.

Dalam hal usaha meningkatkan pendapatan daerah sampai saat ini masih banyak kendala dan permasalahan yang dihadapi terutama dalam peningkatan penerimaan Pendapatan Asli Daerah (PAD), adapun permasalahan dimaksud antara lain adalah :

1. Sumber daya manusia yang belum memenuhi kompetensi dan kebutuhan organisasi dalam meningkatkan pendapatan daerah (belum memiliki juru sita, pemeriksa pajak, pejabat penilai/appraisal);
2. Database pajak daerah dan retribusi belum termutakhirkan secara keseluruhan dan belum terintegrasi secara penuh;
3. Setting tarif pajak daerah dan retribusi yang sebagian sudah tidak sesuai lagi dengan perkembangan ekonomi daerah;
4. Kepatuhan wajib pajak dan wajib retribusi yang masih rendah;
5. Pelayanan yang masih belum optimal;

Melihat analisis kondisi perkembangan perekonomian yang ada, mengamati perkembangan pembangunan dan melihat permasalahan yang ada, maka strategi yang ditempuh dalam peningkatan pendapatan daerah ialah:

1. Peninjauan dan penetapan regulasi yang berkaitan dengan pendapatan asli daerah.

2. Peningkatan kualitas sumber daya manusia dan manajemen/pengelolaan potensi pendapatan asli daerah.
3. Mendorong peningkatan investasi di daerah.
4. Perlu melakukan kajian terhadap potensi pendapatan.
5. Melakukan koordinasi dan kerjasama dengan pihak-pihak terkait pendapatan.
6. Melakukan pendekatan kepada Pemerintah Pusat untuk memperoleh dana APBN.

Dengan strategi tersebut diatas maka kebijakan daerah yang ditempuh dalam meningkatkan pendapatan daerah antara lain sebagai berikut.

1. Peninjauan dan penyusunan regulasi yang berkaitan dengan pendapatan daerah,
2. Meningkatkan inovasi peningkatan pendapatan,
3. Meningkatkan pengendalian dan pengawasan pada obyek pajak/retribusi,
4. Meningkatan kualitas SDM,
5. Meningkatkan pelayanan perijinan,
6. Mempercepat pembangunan infrastruktur.

Kemudian upaya-upaya yang dilakukan dalam pemenuhan target pendapatan daerah antara lain:

a. Melakukan reviu atas peraturan daerah (Perda) yang berkaitan dengan pajak dan retribusi daerah.
b. Melakukan penelitian dan kajian potensi pendapatan asli daerah (PAD).
c. Peningkatan pembinaan, pengendalian, dan pengawasan pada BUMD.
e. Ekstensifikasi dan intensifikasi terhadap sumber-sumber pendapatan.
f. Memperbaiki fasilitas obyek retribusi.
g. Peningkatan pendayagunaan kekayaan daerah sebagai sumber pendapatan daerah,
h. Penegakan peraturan daerah,
i. Mengintensifkan penagihan pajak dan retribusi daerah,
j. Melaksanakan sosialisasi guna memberikan pemahaman kepada masyarakat kaitannya dengan keajiban pembayaran pajak daerah,

k. Melakukan bimbingan teknis untuk pengelola pendapatan pajak/retribusi daerah,
l. Melakukan penyederhanaan dan transparasi pelayanan perijinan,
m. Meningkatkan pelayanan terhadap wajib pajak/retribusi daerah menuju pelayanan prima,
n. Meningkatkan pembangunan infrastruktur di kawasan pertumbuhan ekonomi dengan harapan berkembangnya kegiatan ekonomi masyarakat.
o. Meningkatkan koordinasi dan kerjasama dengan pihak-pihak terkait pendapatan.

Melakukan pendekatan kepada Pemerintah Pusat dan Pemerintah Provinsi untuk mendapatkan dana yang bersumber dari APBN maupun APBD Provinsi.

3.2.2 Arah Kebijakan Belanja Daerah

Untuk mencapai tujuan dan sasaran pembangunan maka kebijakan pendanaan pembangunan dituntut lebih transparan, efisien, efektif, dan akuntabel serta berorientasi *money follow program* berbasis *money follow function* dimana pendekatan penganggaran lebih fokus pada program, kegiatan dan sub kegiatan yang terkait langsung dengan prioritas daerah serta memberikan dampak langsung bagi masyarakat dengan pendekatan pada tugas dan fungsi pokok SKPD.

Belanja Daerah digunakan untuk mendanai pelaksanaan Urusan Pemerintahan yang menjadi kewenangan daerah. Urusan Pemerintahan yang menjadi kewenangan daerah terdiri atas Urusan Pemerintahan Wajib dan Urusan Pemerintahan Pilihan sesuai dengan ketentuan peraturan perundang-undangan. Urusan Pemerintahan Wajib terdiri atas Urusan Pemerintahan Wajib yang terkait Pelayanan Dasar dan Urusan Pemerintahan Wajib yang tidak terkait Pelayanan Dasar. Kemudian Urusan Pemerintahan Pilihan sesuai dengan potensi yang dimiliki Daerah.

Belanja Daerah dialokasikan dengan memprioritaskan pendanaan Urusan Pemerintahan Wajib terkait Pelayanan Dasar dalam rangka pemenuhan Standar Pelayanan Minimal. Belanja Daerah untuk pendanaan Urusan Pemerintahan Wajib yang tidak terkait dengan Pelayanan Dasar dialokasikan sesuai dengan kebutuhan

daerah. Kemudian Belanja Daerah untuk pendanaan Urusan Pemerintahan Pilihan dialokasikan sesuai dengan prioritas daerah dan potensi yang dimiliki Daerah. Belanja Daerah harus berpedoman pada standar harga satuan regional, analisis standar belanja, dan/atau standar teknis sesuai dengan ketentuan peraturan perundang-undangan.

Belanja Daerah harus dirinci menurut Urusan Pemerintahan daerah, organisasi, Program, Kegiatan, Sub Kegiatan, jenis, obyek, dan rincian obyek Belanja Daerah. Urusan Pemerintahan daerah harus diselaraskan dan dipadukan dengan belanja negara yang diklasifikasikan menurut fungsi yang antara lain terdiri atas: pelayanan umum; ketertiban dan keamanan; ekonomi; perlindungan lingkungan hidup; perumahan dan fasilitas umum; kesehatan; pariwisata; pendidikan; dan perlindungan sosial.

Kemudian Belanja Daerah menurut organisasi harus disesuaikan dengan susunan organisasi yang ditetapkan berdasarkan ketentuan peraturan perundang-undangan. Belanja Daerah menurut Program, Kegiatan dan Sub Kegiatan harus disesuaikan dengan Urusan Pemerintahan provinsi dan kabupaten/kota berdasarkan ketentuan peraturan perundang-undangan. Program dan Kegiatan rinciannya paling sedikit mencakup: (1). Target dan Sasaran; (2). Indikator Capaian Keluaran; dan (3). Indikator capaian Hasil.

Klasifikasi Belanja Daerah terdiri atas:

1) Belanja Operasi yaitu merupakan pengeluaran anggaran untuk Kegiatan sehari-hari Pemerintah Daerah yang memberi manfaat jangka pendek. Belanja operasi dirinci atas jenis: (1). Belanja Pegawai; (2). Belanja Barang dan Jasa; (3). Belanja Hibah; dan (4). Belanja Bantuan Sosial
2) Belanja Modal yaitu pengeluaran anggaran untuk perolehan aset tetap dan aset lainnya yang memberi manfaat lebih dari 1 (satu) periode akuntansi. Belanja modal terdiri atas : (1). Belanja Modal Tanah; (2). Belanja Modal Peralatan dan Mesin; (3) Belanja Gedung dan Bangunan; (4). Belanja Jalan, Jaringan dan Irigasi; (5). Belanja Aset Tetap Lainnya; dan (6) Belanja Aset Lainnya.

3) Belanja Tidak Terduga yaitu merupakan pengeluaran anggaran atas Beban APBD untuk keperluan darurat termasuk keperluan mendesak yang tidak dapat diprediksi sebelumnya.
4) Belanja Transfer yaitu merupakan pengeluaran uang dari Pemerintah Daerah kepada Pemerintah Daerah lainnya dan/atau dari Pemerintah Daerah kepada pemerintah desa. Belanja transfer dirinci atas jenis: (1). Belanja Bagi Hasil; dan (2). Belanja Bantuan Keuangan.

Belanja pegawai digunakan untuk menganggarkan kompensasi yang ditetapkan sesuai dengan ketentuan peraturan perundang-undangan. Kompensasi diberikan kepada Kepala Daerah/wakil Kepala Daerah, pimpinan / anggota DPRD, dan Pegawai ASN. Belanja Pegawai ASN dianggarkan pada belanja SKPD bersangkutan sesuai dengan ketentuan peraturan perundang-undangan.

Pemerintah Daerah dapat memberikan tambahan penghasilan kepada Pegawai ASN dengan memperhatikan kemampuan Keuangan Daerah dan memperoleh persetujuan DPRD sesuai dengan ketentuan peraturan perundang-undangan. Tambahan penghasilan diberikan berdasarkan pertimbangan beban kerja, tempat bertugas, kondisi kerja, kelangkaan profesi, prestasi kerja, dan/atau pertimbangan objektif lainnya. Pemberian tambahan penghasilan kepada Pegawai ASN daerah ditetapkan dengan Perkada dengan berpedoman pada Peraturan Pemerintah.

Dalam hal belum adanya Peraturan Pemerintah Kepala Daerah dapat memberikan tambahan penghasilan bagi Pegawai ASN setelah mendapat persetujuan Menteri. Persetujuan Menteri ditetapkan setelah memperoleh pertimbangan menteri yang menyelenggarakan urusan pemerintahan di bidang keuangan. Dalam hal Kepala Daerah menetapkan pemberian tambahan penghasilan bagi Pegawai ASN tidak sesuai dengan ketentuan maka menteri yang menyelenggarakan urusan pemerintahan di bidang keuangan melakukan penundaan dan/atau pemotongan Dana Transfer Umum atas usulan Menteri.

Belanja barang dan jasa digunakan untuk menganggarkan pengadaan barang/jasa yang nilai manfaatnya kurang dari 12 (dua belas) bulan, termasuk barang/jasa yang akan diserahkan atau dijual kepada masyarakat/pihak ketiga.

Pengadaan barang jasa dalam rangka melaksanakan Program dan Kegiatan Pemerintahan Daerah.

Belanja subsidi digunakan untuk perusahaan atau lembaga tertentu yang memproduksi, menjual atau mendistribusikan barang dan atau jasa untuk memenuhi kebutuhan hidup orang banyak agar harga jual yang diberikan kepada masyarakat masih dapat dijangkau oleh masyarakat.

Belanja hibah diberikan kepada Pemerintah Pusat, Pemerintah Daerah lainnya, badan usaha milik negara, BUMD, dan/atau badan dan lembaga, serta organisasi kemasyarakatan yang berbadan hukum Indonesia, yang secara spesifik telah ditetapkan peruntukannya, bersifat tidak wajib dan tidak mengikat, serta tidak secara terus menerus setiap tahun anggaran, kecuali ditentukan lain sesuai dengan ketentuan peraturan perundang-undangan. Pemberian hibah ditujukan untuk menunjang pencapaian Sasaran Program dan Kegiatan Pemerintah Daerah sesuai kepentingan Daerah dalam mendukung terselenggaranya fungsi pemerintahan, pembangunan, dan kemasyarakatan dengan memperhatikan asas keadilan, kepatutan, rasionalitas, dan manfaat untuk masyarakat.

Belanja bantuan sosial digunakan untuk menganggarkan pemberian bantuan berupa uang dan/atau barang kepada individu, keluarga, kelompok dan/atau masyarakat yang sifatnya tidak secara terus menerus dan selektif yang bertujuan untuk melindungi dari kemungkinan terjadinya resiko sosial, kecuali dalam keadaan tertentu dapat berkelanjutan.

Belanja modal digunakan untuk menganggarkan pengeluaran yang dilakukan dalam rangka pengadaan aset tetap dan aset lainnya. Pengadaan aset tetap memenuhi kriteria: (1). mempunyai masa manfaat lebih dari 12 (dua belas) bulan; (2). digunakan dalam Kegiatan Pemerintahan Daerah; dan (3). batas minimal kapitalisasi aset.

Belanja bagi hasil dianggarkan dalam APBD sesuai dengan ketentuan peraturan perundang-undangan.

Belanja bantuan keuangan diberikan kepada Daerah lain dalam rangka kerja sama daerah, pemerataan peningkatan kemampuan keuangan, dan /atau tujuan tertentu lainnya. Bantuan keuangan dapat dianggarkan sesuai kemampuan

Keuangan Daerah setelah memprioritaskan pemenuhan belanja Urusan Pemerintahan Wajib dan Urusan Pemerintahan Pilihan serta alokasi belanja yang diwajibkan oleh peraturan perundang-undangan, kecuali ditentukan lain sesuai dengan ketentuan peraturan perundang-undangan. Bantuan keuangan terdiri atas: (a). bantuan keuangan antar-Daerah provinsi; (b). bantuan keuangan antar-Daerah kabupaten/kota; (c). bantuan Keuangan Daerah provinsi ke Daerah kabupaten / kota di wilayahnya dan/atau Daerah kabupaten/kota di luar wilayahnya; (d). bantuan Keuangan Daerah kabupaten/kota ke Daerah provinsinya danf atau Daerah provinsi lainnya; dan/atau (e). bantuan Keuangan Daerah provinsi atau kabupaten/kota kepada desa.

Belanja tidak terduga merupakan pengeluaran anggaran atas Beban APBD untuk keadaan darurat termasuk keperluan mendesak serta pengembalian atas kelebihan pembayaran atas Penerimaan Daerah tahun-tahun sebelumnya. Dalam hal belanja dimaksud tidak mencukupi, menggunakan: (a). dana terduga sebagaimana dari hasil penjadwalan ulang capaian Program dan Kegiatan lainnya serta pengeluaran Pembiayaan dalam tahun anggaran berjalan; dan/atau (b). memanfaatkan kas yang tersedia.

Proyeksi belanja daerah Kabupaten Tanah laut 2025 selengkapnya dapat dilihat pada tabel 3.2 berikut.

Tabel 3.3.

Realisasi dan Proyeksi Belanja Daerah Kabupaten Tanah Laut TA 2021 - 2025

KODE	URAIAN	REALISASI TAHUN 2021	REALISASI TAHUN 2022	REALISASI TAHUN 2023	PERGESERAN TAHUN 2024	RKPD TAHUN 2025
1	2	3	4	5	6	7
5	**BELANJA**	**Rp. 1.894.067.926.592,83**	**Rp. 1.863.861.922.192,92**	**Rp. 2.243.487.402.992,00**	**Rp. 2.795.501.746.750,00**	**Rp. 2.297.696.477.146,00**
5.1	**BELANJA OPERASI**	**Rp. 1.214.778.642.853,00**	**Rp. 1.241.627.856.198,92**	**Rp. 1.406.532.036.717,00**	**Rp. 1.750.638.263.177,00**	**Rp. 1.590.537.311.252,00**
5.1.01	Belanja Pegawai	Rp. 639.840.569.796,56	Rp. 653.956.945.688,00	Rp. 680.923.079.524,00	Rp. 814.129.843.657,00	Rp. 797.113.006.730,00
5.1.02	Belanja Barang dan Jasa	Rp. 505.996.286.092,44	Rp. 520.933.208.907,92	Rp. 612.312.178.068,00	Rp. 828.754.756.776,00	Rp. 677.706.461.624,00
5.1.04	Belanja Subsidi	-	-	-	1.456.800.000,00	Rp. 254.250.000,00
5.1.05	Belanja Hibah	Rp. 53.691.496.964,00	Rp. 44.321.201.603,00	Rp. 103.264.959.125,00	Rp. 81.989.689.744,00	Rp. 98.450.792.898,00
5.1.06	Belanja Bantuan Sosial	Rp. 15.250.290.000,00	Rp. 22.416.500.000,00	Rp. 10.031.820.000,00	Rp. 24.307.173.000,00	Rp. 17.012.800.000,00
5.2	**BELANJA MODAL**	**Rp. 443.098.788.114,83**	**Rp. 397.257.596.454,00**	**Rp. 591.761.712.610,00**	**Rp. 737.993.725.192,00**	**Rp. 395.905.855.263,00**
5.2.01	Belanja Modal Tanah	Rp. 2.897.145.120,00	Rp. 240.492.000,00	Rp. 1.612.744.454,00	Rp. 29.652.159.000,00	Rp. 305.412.500,00
5.2.02	Belanja Modal Peralatan dan Mesin	Rp. 87.589.675.673,00	Rp. 91.151.091.039,00	Rp. 118.702.153.452,00	Rp. 148.512.447.690,00	Rp. 60.823.538.567,00
5.2.03	Belanja Modal Gedung dan Bangunan	Rp. 125.469.046.825,83	Rp. 104.788.622.560,00	Rp. 181.244.711.046,00	Rp. 260.811.519.838,00	Rp. 133.058.618.209,00
5.2.04	Belanja Modal Jalan, Jaringan dan Irigasi	Rp. 226.307.789.870,00	Rp. 200.681.712.555,00	Rp. 283.953.961.471,00	Rp. 297.643.308.591,00	Rp. 200.061.863.487,00

KODE	URAIAN	REALISASI TAHUN 2021	REALISASI TAHUN 2022	REALISASI TAHUN 2023	PERGESERAN TAHUN 2024	RKPD TAHUN 2025
1	2	3	4	5	6	7
5.2.05	Belanja Modal Aset Tetap Lainnya	Rp. 835.130.626,00	Rp. 16.548.300,00	Rp. 732.986.495,00	Rp. 246.400.973,00	Rp. 145.132.500,00
5.2.06	Belanja Modal Aset Lainnya	-	Rp. 379.130.000,00	Rp. 5.515.155.692,00	Rp. 1.127.889.100,00	Rp. 1.511.290.000,00
5.3	**BELANJA TIDAK TERDUGA**	**Rp. 6.471.571.965,00**	**Rp. 746.426.000,00**	**Rp. 540.899.999,00**	**Rp. 41.207.298.877,00**	**Rp. 25.000.000.000,00**
5.3.01	Belanja Tidak Terduga	Rp. 6.471.571.965,00	Rp. 746.426.000,00	Rp. 540.899.999,00	Rp. 41.207.298.877,00	Rp. 25.000.000.000,00
5.4	**BELANJA TRANSFER**	**Rp. 229.718.923.660,00**	**Rp. 224.230.043.540,00**	**Rp. 244.652.753.666,00**	**Rp. 265.662.459.504,00**	**Rp. 286.253.310.631,00**
5.4.01	Belanja Bagi Hasil	Rp. 5.183.544.470,00	Rp. 4.895.286.950,00	Rp. 6.111.780.450,00	Rp. 5.934.609.792,00	Rp. 9.221.340.859,00
5.4.02	Belanja Bantuan Keuangan	Rp. 224.535.379.190,00	Rp. 219.334.756.590,00	Rp. 238.540.973.216,00	Rp. 259.727.849.712,00	Rp. 277.031.969.772,00

Sumber: BPKAD Kabupaten Tanah Laut, 2024

Keterangan * : penyusunan proyeksi belanja pada RKPD 2025 belum mengakomodir Belanja yang sumber pendanaannya berasal dari Dana Alokasi Khusus (DAK) serta Insentif Fiskal sehingga proyeksi belanja pada tahun 2025 lebih rendah dari belanja pada tahun 2024

3.2.3 Arah Kebijakan Penerimaan dan Pengeluaran Pembiayaan Daerah

Menurut Peraturan Pemerintah Nomor 12 Tahun 2019 tentang Pengelolaan Keuangan Daerah, bahwa pembiayaan daerah adalah setiap penerimaan yang perlu dibayar kembali dan/atau pengeluaran yang akan diterima kembali baik pada tahun anggaran berkenaan maupun pada tahun-tahun anggaran berikutnya. Pembiayaan daerah merupakan komponen APBD yang digunakan untuk menutup defisit APBD atau untuk memanfaatkan surplus APBD. Pembiayaan untuk menutup defisit anggaran disebut sebagai penerimaan pembiayaan, sedang pembiayaan yang dilakukan untuk memanfaatkan surplus disebut pengeluaran pembiayaan. Pembiayaan daerah meliputi penerimaan daerah dan pengeluaran daerah. Kebijakan penerimaan pembiayaan daerah timbul karena jumlah pengeluaran lebih besar daripada penerimaan sehingga terdapat defisit. Kebijakan pembiayaan harus terkait dengan penyelesaian permasalahan-permasalahan pembangunan daerah maupun pemanfaatan potensi-potensi daerah. Dalam hal APBD diperkirakan defisit, ditetapkan pembiayaan untuk menutup defisit tersebut diantaranya bersumber dari Sisa Lebih Perhitungan Anggaran (SiLPA) tahun anggaran sebelumnya, pencairan dana cadangan, hasil penjualan kekayaan daerah yang dipisahkan, penerimaan pinjaman, dan penerimaan kembali pemberian pinjaman atau penerimaan piutang.

Berdasarkan hasil analisis perkiraan dan realisasi pembiayaan daerah dalam 2 (dua) tahun yaitu tahun 2022 dan tahun 2023 serta dengan melihat target pada tahun 2024, maka penerimaan pembiayaan daerah pada Tahun Anggaran 2025 diasumsikan sudah memperhitungkan adanya SiLPA dengan tetap memperhatikan prinsip kehati-hatian dan kapasitas fiskal Kabupaten Tanah Laut. Sedangkan Pengeluaran Pembiayaan pada tahun 2025 diproyeksikan sebesar Rp. 50.000.000.000,- dengan rincian penggunaan terdiri dari : komponen penyertaan modal daerah kepada PT. Bank Kalsel sebesar Rp. 50.000.000.000. Hasil analisis terhadap Pembiayaan Daerah pada tahun 2025 sebagaimana dituangkan dalam Tabel 3.3 berikut

Tabel 3.4 Proyeksi Pembiayaan Daerah Kabupaten Tanah Laut Tahun 2025

KODE	URAIAN	TAHUN 2021	TAHUN 2022	TAHUN 2023	PERGESERAN TAHUN 2024	PROYEKSI TAHUN 2025
1	2	3	4	5	6	7
6	**PEMBIAYAAN**					
6.1	**PENERIMAAN PEMBIAYAAN**	**Rp. 996.156.725.010,11**	**Rp.611.325.812.033,83**	**Rp 906.953.911.440,78**	**Rp. 674.867.959.624,00**	**Rp. 475.788.731.266,00**
6.1.01	Sisa Lebih Perhitungan Anggaran Tahun Sebelumnya	Rp. 990.302.466.610,11	Rp. 604.990.188.933,83	Rp 831.703.550.940,78	Rp. 674.867.959.624,00	Rp. 475.788.731.266,00
6.1.2	Pencairan Dana Cadangan	-	-	Rp. 75.000.000.000,00	-	-
6.1.45	Penerimaan Kembali Pemberian Pinjaman Daerah	Rp. 5.747.184.400,00	Rp. 6.004.455.100,00	Rp 248.360.500,00	-	Rp. 10.000.000.000,00
6.1.6	Penerimaan Piutang Daerah	Rp. 107.074.000,00	Rp. 331.168.000,00	-	-	-
	Penerimaan Pembiayaan Lainnya	-	-	Rp. 2.000.000,00	-	-
6.2	**PENGELUARAN PEMBIAYAAN**	**Rp. 20.000.000.000,00**	**Rp. 75.000.000.000,00**	**Rp 58.318.896.928,00**	**-**	Rp. 50.000.000.000,00
6.2.01	Pembentukan Dana Cadangan	Rp. 15.000.000.000,00	Rp. 40.000.000.000,00	Rp 20.000.000.000,00	-	-
6.2.02	Penyertaan Modal Daerah	-	Rp. 25.000.000.000,00	Rp 28.318.896.928.00	-	Rp 50.000.000.000,00
	PT. Bank Kalsel	-	Rp. 25.000.000.000,00	Rp 28.318.896.928.00	-	Rp 50.000.000.000,00
6.2.04	Pemberian Pinjaman Daerah	Rp. 5.000.000.000,00	Rp. 10.000.000.000,00	Rp 10.000.000.000,00	-	-

KODE	URAIAN	TAHUN 2021	TAHUN 2022	TAHUN 2023	PERGESERAN TAHUN 2024	PROYEKSI TAHUN 2025
1	2	3	4	5	6	7
	PT. BPR (Gapura Karomah)	Rp. 5.000.000.000,00	Rp 10.000.000.000,00	Rp 10.000.000.000,00	-	-
	PT. BPR (investasi)	-	-	-	-	-
PEMBIAYAAN NETTO			**Rp. 536.325.812.033,83**	**Rp 848.635.014.512,78,00**	**Rp. 674.867.959.624,00**	**Rp 435.888.692.604,00**

Sumber: BPKAD Kabupaten Tanah Laut, 2024

BAB IV
SASARAN DAN PRIORITAS PEMBANGUNAN DAERAH

4.1 Tujuan dan Sasaran Pembangunan Daerah

RKPD Tahun 2025 disusun dengan mengacu pada Dokumen Rencana Pembangunan Daerah (RPD) Kabupaten Tanah Laut Tahun 2024-2026 sebagaimana diamanatkan dalam Instruksi Menteri Dalam Negeri Nomor 52 Tahun 2022 tentang Penyusunan Dokumen Perencanaan Pembangunan Daerah bagi Daerah Dengan Masa Jabatan Kepala Daerah Berakhir Pada Tahun 2023. Dokumen RPD 2024-2026 disusun dengan tanpa Visi Misi Kepala Daerah, namun memuat tujuan dan sasaran pembangunan sampai dengan tahun 2026 dengan mengacu pada visi misi jangka panjang daerah, sasaran pokok dan arah kebijakan tahap keempat rencana jangka panjang daerah, dan mempertimbangkan isu-isu strategis aktual. Rumusan tujuan dan sasaran pembangunan pada tahun 2025 diambil dari tujuan dan sasaran pada dokumen RPD 2024-2026. Berikut Tujuan dan sasaran beserta indikator kinerja dan targetnya pada tahun 2025.

Tabel 4.1 Tujuan, Sasaran, Indikator Kinerja dan Target Kinerja Tahun 2025 Berdasarkan RPD Kabupaten Tanah Laut Tahun 2024-2026

NO	TUJUAN/SASARAN		INDIKATOR	REALISASI 2023	PROYEKSI RKPD 2024	TARGET 2025
1	**Meningkatkan Sumber Daya Manusia yang Berkualitas**		**IPM**	**72,98**	**70,80**	***73,50 – 74,00**
	1.1	Meningkatnya layanan dan aksesibilitas Pendidikan	Angka Harapan Lama Sekolah	12,41	12,37	*12,39
			Angka Rata-Rata Lama Sekolah	7,92	8,05	*8,15
	1.2	Meningkatnya layanan dan aksesibilitas Kesehatan	Angka Harapan Hidup	70,11	69,96	*75
	1.3	Meningkatnya prestasi kepemudaan dan olahraga	Persentase pemuda berprestasi	-	40	45
			Persentase atlet berprestasi	-	85	90
	1.4	Meningkatnya peran perempuan dalam Pembangunan	Indeks Pembangunan Gender	88,22	87,32	87,34

NO	TUJUAN/SASARAN		INDIKATOR	REALISASI 2023	PROYEKSI RKPD 2024	TARGET 2025
2	**Peningkatan Ekonomi Masyarakat Secara merata dengan pembangunan Infrasturktur yang berwawasan lingkungan**		**Pertumbuhan Ekonomi**	**4,78**	**4,6 - 5,0**	**4,8 – 5,8***
			Gini Ratio	**0,259**	**0,229**	**0,259 – 0,171***
			Angka Kemiskinan	**3,73**	**3,45**	***2,93-3,30**
	2.1	Meningkatnya laju Pertumbuhan Sektor Pertanian dan Perikanan	Laju Pertumbuhan Ekonomi Sektor Pertanian dan Perikanan	2,06	2,85	2.9
	2.2	Meningkatnya laju Pertumbuhan Sektor Industri Pengolahan	Laju Pertumbuhan Ekonomi Sektor Industri Pengolahan	5,33	3,52	3,55
	2.3	Meningkatnya laju Pertumbuhan Sektor Perdagangan	Laju Pertumbuhan Ekonomi Sektor Perdagangan	4,81	4,9	4.95
	2.4	Meningkatnya laju Pertumbuhan Sektor Pariwisata	Laju Pertumbuhan Ekonomi Sektor Pariwisata (akomodasi dan Makan Minum)	12,10	11,75	11,70
	2.5	Meningkatnya investasi daerah	Persentase Pertumbuhan Investasi Daerah	5	5	5
	2.6	Meningkatnya pembangunan infrastuktur yang berkualitas	Indeks Infrastruktur	-	47,91	54,21
	2.7	Meningkatnya Kualitas Lingkungan Hidup dan Ketahanan Bencana	IKLH	68,65	68,57	*70,16
			Indeks Resiko Bencana	153,2I	150,1	*147
	2.8	Meningkatnya kemandirian PPKS	Persentase PPKS yang Mandiri	29.37	17,5	20
	2.9	Meningkatnya ketahanan pangan	Indeks Ketahanan Pangan	83,45	82,6	82,8
	2.10	Menurunnya tingkat pengangguran	Tingkat Pengangguran Terbuka	3,58	3,45	*2,70-3,55
	2.11	Meningkatnya status kemajuan dan kemandirian desa	Nilai Rata-rata Indeks Desa Membangun	0,74	0,74	0,75

NO	TUJUAN/SASARAN		INDIKATOR	REALISASI 2023	PROYEKSI RKPD 2024	TARGET 2025
3	**Meningkatkan Tata Kelola Pemerintahan yang Baik (Good Governance)**		**Indeks Reformasi Birokrasi**	**72,87**	**62**	**62**
	3.1	Meningkatnya Akuntabilitas Kinerja Instansi Pemerintah	Nilai SAKIP Kabupaten	67.52	70.01 (B)	75.00 (B)
	3.2	Meningkatnya Pengelolaan Keuangan Daerah	Indeks Pengelolaan Keuangan Daerah	80.83	66 (PB)	71 (PB)
	3.3	Meningkatnya kepuasan masyarakat dalam memperoleh pelayanan dari Pemerintah	Indeks Pelayanan Publik	4,10	4,54 / A	4,4*
	3.4	Meningkatnya Pengelolaan Sistem Pemerintahan Berbasis Elektronik	Indeks SPBE	3,12	3,2	3,15*

Catatan : (*) Menyesuaikan Baseline Data pada Rancangan Akhir RPJPD Kabupaten Tanah Laut Tahun 2025 – 2045

Tabel 4.2 Misi, Sasaran, Indikator Kinerja dan Target Kinerja Tahun 2025 Berdasarkan Rancangan Akhir RPJPD Kabupaten Tanah Laut Tahun 2025-2045

No	MISI	Sasaran Pokok	Indikator Utama Pembangunan	Target 2025
1	2	3	4	5
1	**MISI 1. Pembangunan SDM yang Unggul dan Berdaya Saing**	**Terwujudnya Transformasi Sosial dalam rangka meningkatkan daya saing sumber daya manusia**	Usia Harapan Hidup (UHH) (tahun)	75
2			Kesehatan Ibu dan Anak:	
			a. Angka Kematian Ibu (per 100.000 kelahiran hidup)	155
			b. Prevalensi Stunting (pendek dan sangat pendek) pada balita (%)	22,5
3			Penanganan Tuberkulosis:	
			a. Cakupan penemuan dan pengobatan kasus tuberkulosis (treatment coverage) (%)*	100
			b. Angka keberhasilan pengobatan tuberkulosis (treatment success rate) (%)*	100
4			Cakupan kepesertaan jaminan Kesehatan Nasional (%)	96
5			Hasil pembelajaran	
			a) Persentase kecamatan yang mencapai standar kompetensi minimum pada asesmen tingkat nasional untuk*:	
			i) Literasi Membaca	70
			ii) Numerasi	66,4
			b) Persentase satuan pendidikan yang mencapai standar kompetensi minimum pada asesmen tingkat nasional untuk*:	
			i) Literasi Membaca	55,9
			ii) Numerasi	29

No	MISI	Sasaran Pokok	Indikator Utama Pembangunan	Target 2025
1	2	3	4	5
			c) Rata-Rata lama sekolah penduduk usia di atas 15 tahun (tahun)	8,2
			d) Harapan Lama Sekolah (tahun)	12,4
6			Proporsi Penduduk Berusia 15 Tahun ke Atas yang Berkualifikasi Pendidikan Tinggi (%)*	8,48 - 9,37
7			Persentase Pekerja Lulusan Pendidikan Menengah dan Tinggi yang Bekerja di Bidang Keahlian Menengah Tinggi (%)	46,45-53,78
8			Tingkat Kemiskinan (%)	2,93 – 3,3
9			Cakupan kepesertaan jaminan sosial ketenagakerjaan kabupaten/kota (%)	68,3
10			Persentase Penyandang Disabilitas Bekerja di Sektor Formal (%)	24,7 – 27,3
11	**MISI 2. Transformasi Ekonomi yang Inklusif dan Berkelanjutan**	**Terwujudnya Transformasi Ekonomi dalam rangka menciptakan perekonomian daerah yang tangguh**	Rasio PDRB Industri Pengolahan (%)	11,70-12,70
12			Pengembangan Pariwisata	
			a. Rasio PDRB Penyediaan Akomodasi Makan dan Minum Kab/Kota (%)	1,5
			b. Jumlah Kunjungan Wisatawan Nusantara (Orang)	620.000
14			Tingkat Pengangguran Terbuka Kab/Kota (%)	2,70-3,55
15			Tingkat Partisipasi Angkatan Kerja Perempuan Kab/Kota (%)	51,88
16			Indek Inovasi Daerah	55,2
17			Kontribusi Sektor PDRB diluar Sektor Pertambangan dan Penggalian Kab/kota (%)	68,25
18			Indeks Pembangunan Teknologi informasi dan Komunikasi	5

No	MISI	Sasaran Pokok	Indikator Utama Pembangunan	Target 2025
1	2	3	4	5
19			Pembentukan Modal Tetap Bruto Kab/Kota (% PDRB)	20,42
20			Net Ekspor Barang dan Jasa Kab/Kota (% PDRB)	33,1
21	**MISI 6. Pembangunan Kewilayahan yang Merata dan Berkualitas**	**Terwujudnya pemerataan pembangunan**	Kota dan Desa Maju, Inklusif, dan Berkelanjutan :	
			a. Nilai PDRB Kab/Kota Kawasan Metropolitan Banjarbakula (ADHB) (Juta Rupiah)	22,88
			b. Rumah Tangga dengan Akses Hunian Layak, Terjangkau dan Berkelanjutan (%)	54,38
			c. Persentase Desa Mandiri (%)	20
22	**MISI 3. Transformasi Tata Pemerintahan yang Responsif**	**Terwujudnya transformasi dalam tata kelola pemerintahan dan pelayanan berbasis digital**	Indeks Reformasi Hukum*	70
23			Indeks Sistem Pemerintahan Berbasis Elektronik	3,15
24			Indeks Pelayanan Publik	4,4
25	**MISI 8. Mewujudkan Pembangunan yang berkesinambungan**	**Meningkatnya capaian pembangunan**	Indeks Integritas Nasional	80
26	**MISI 4. Keamanan Daerah yang Tangguh, Demokrasi yang Substansial dan Ekonomi Daerah yang Stabil**	**Terwujudnya Keamanan dan Ketertiban yang mendukung Stabilitas Daerah dan Negara**	Proporsi Penduduk yang Merasa Aman Berjalan Sendirian di Area Tempat Tinggalnya (%)	75
27			Rasio PAD terhadap PDRB Kab/Kota (%)	1,07
28			Tingkat Inflasi Kab/Kota (%)	2 - 3
29			Indeks Daya Saing Daerah	3,2 – 3,52
30			Indeks Reformasi Birokrasi	73
31	**MISI 5. Pemantapan Ketahanan Sosial Masyarakat dan Budaya**	**Terwujudnya ketahanan sosial dan budaya dalam masyarakat**	Persentase benda, bangunan, struktur, situs dan kawasan cagar budaya yang telah ditetapkan terhadap total pendaftaran	30

No	MISI	Sasaran Pokok	Indikator Utama Pembangunan	Target 2025
1	2	3	4	5
32			Indeks Pembangunan Kualitas Keluarga	68
33			Indeks Ketimpangan Gender (IKG)	0,37 – 0,4
34	**MISI 7. Sarana dan Prasarana yang Berkualitas dan Ramah Lingkungan**	**Terwujudnya sarana dan prasarana yang berkualitas dan ramah lingkungan serta menjangkau seluruh wilayah Tanah Laut**	Persentase Pengelolaan Keanekaragaman Hayati Daerah	2,22
35			Kualitas Lingkungan Hidup :	
			a. Indeks Kualitas Lingkungan Hidup Daerah	70,47
			b. Rumah Tangga dengan Akses Sanitasi Aman (%)	3,9
			c. Pengelolaan Sampah	
			- Timbulan Sampah Terolah di Fasilitas Pengolahan Sampah (%)	5
			- Proporsi Rumah Tangga (RT) dengan Layanan Penuh Pengumpulan Sampah (% RT)	40
36			Ketahanan energi, air, dan pangan :	
			a. Ketahanan Air	
			- Kapasitas Air Baku (m3/detik)*	1,5
			- Akses Rumah Tangga Perkotaan terhadap Air Siap Minum Perpipaan (%)	17
37			Indeks Risiko Bencana (IRB)	147
38			Penurunan Emisi GRK (Ton CO2 Eq):	
			a. Kumulatif	1.187.317,70
			b. Tahunan	195.053,98

4.2. Prioritas dan Sasaran Pembangunan Tahun 2025

4.2.1 Telaahan Prioritas Pembangunan Nasional Tahun 2025

Pembangunan nasional dilaksanakan dengan menerapkan prinsip kebersamaan, berkeadilan, berkelanjutan, berwawasan lingkungan, serta kemandirian dengan menjaga keseimbangan kemajuan dan kesatuan nasional. Keberhasilan pelaksanaan pembangunan nasional sangat ditentukan oleh capaian pembangunan seluruh provinsi dan kabupaten/kota di Indonesia. Untuk itu perlu dibangun sistem yang terintegrasi dalam menyusun perencanaan pembangunan daerah di tingkat provinsi, yang selanjutnya didukung dan dipedomani oleh kabupaten/kota.

Guna memberikan arahan bagi pembangunan nasional tahun 2025, Pemerintah Pusat telah menetapkan Tema Rencana Kerja Pemerintah (RKP) Tahun 2025 sebagaimana disampaikan dalam Forum Musyawarah Perencanaan Pembangunan Nasional (Musrenbangnas) Tahun 2024 yaitu "Akselerasi Pertumbuhan Ekonomi Yang Inklusif dan Berkelanjutan". Tema tersebut dijabarkan dalam 3 Penekanan yakni.

1. SDM Berkualitas "SDM Berdaya Saing dan Produktif".
2. Ekonomi Inklusif Dan Berkelanjutan "Pertumbuhan Ekonomi Yang Menciptakan Lapangan Kerja Berkualitas, Menurunkan Ketimpangan, Dan Penciptaan Produk Rumah Lingkungan".
3. Infrastruktur Berkualitas "Infrastruktur Peningkatan Produktivitas".

Pertumbuhan ekonomi tahun 2025 diarahkan untuk dapat mendorong pencapaian sasaran pembangunan lain yaitu Tingkat Pengangguran Terbuka, Rasio Gini, Tingkat Kemiskinan, Indeks Modal Manusia, dan Penurunan Intensitas Emisi Gas Rumah Kaca melalui akselerasi pertumbuhan ekonomi yang inklusif dan berkelanjutan. Dengan tercapainya sasaran pertumbuhan ekonomi pada tahun 2025, diharapkan dapat mendorong tersedianya lapangan pekerjaan, peningkatan kesejahteraan, penurunan ketimpangan, dan pembangunan ramah lingkungan.

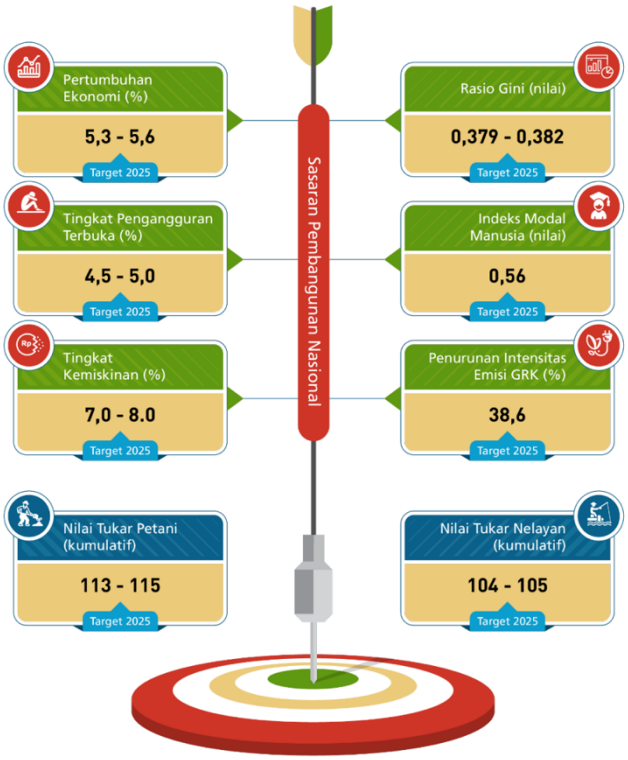

Gambar 4.1 Sasaran Pembangunan Tahun 2025

Adapum Prioritas Pembangunan Tahun 2025 dengan tema yaitu "Akselerasi Pertumbuhan Ekonomi Yang Inklusif dan Berkelanjutan". Tema tersebut dijabarkan dalam 7 Prioritas Nasional (PN) yakni.

1. PN 1. Memperkokoh Ideologi Pancasila, Demokrasi dan Hak Asasi Manusia (HAM);
2. PN 2. Menetapkan system pertahanan keamanan negara dan mendorong kemandirian bangsa melalui Swasembada pangan, Energi, Air, Ekonomi Digital, Ekonomi Hijau, dan Ekonomi Biru;

3. PN 3. Melanjutkan Pengembangan Infrastruktur dan Meningkatkan Lapangan Kerja yang Berkualitas, Mendorong Kewirausahaan, Mengembangkan Industri Kreatif Serta Mengembangkan Agromaritim Industi di Sentra Produksi Melalui Peran Aktif Koperasi.
4. PN 4. Memperkuat Pembangunan Sumber Daya Manusia (SDM), Sains, Teknologi, Pendidikan, Kesehatan, Prestasi Olahraga, Kesetaraan Gender, Serta Penguatan Peran Perempuan, Pemuda (Generasi Milenial dan Generasi Z), dan Penyandang Disabilitas.
5. PN 5. Melanjutkan Hilirisasi dan Mengembangkan Industri Berbasis Sumber Daya Alam Untuk Meningkatkan Nilai Tambah di Dalam Negeri.
6. PN 6. Membangun dari Desa dan dari Bawah untuk Pertumbuhan Ekonomi, dan Pemberantasan Kemiskinan.
7. PN 7. Memperkuat Reformasi Politik, Hukum, dan Birokrasi, serta memperkuat Pencegahan dan Pemberantasan Korupsi, Narkoba, Judi dan Penyelundupan.
8. PN 8. Memperkuat Penyelarasan Kehidupan yang harmonis dengan Lingkungan, Alam dan Budaya, Serta Peningkatan Toleransi Antarumat Beragama untuk Mencapai Masyarakat Yang Adil dan Makmur.

4.2.2 Telaahan Prioritas Pembangunan Provinsi Kalimantan Selatan Tahun 2025

Tema pembangunan Provinsi Kalimantan Selatan sebagaimana tercantum di dalam Rancangan RKPD Provinsi Kalimantan Selatan Tahun 2025 adalah "Pemantapan Daya Saing Daerah Dengan Peningkatan Kualitas Sarana Prasarana Untuk Mendukung Kalimantan Selatan Sebagai Gerbang Logistik Kalimantan". Tema tersebut memiliki makna penting yang diwakili 3 kata kunci (key words), yaitu : (1) Pemantapan Daya Saing Daerah : Menunjukkan pentingnya daya saing daerah dalam konteks lingkungan pendukung, sumber daya manusia, pasar, dan ekosistem inovasi. Dalam hal ini, fokus dilakukan untuk mendukung pengembangan peran Kalimantan Selatan sebagai gerbang logistik guna memperkuat pertumbuhan ekonomi dan meningkatkan kesejahteraan masyarakat, (2) Peningkatan Kualitas Sarana Prasarana : meningkatkan kuantitas dan kualitas

infrastruktur serta fasilitas pendukung seperti jalan, jembatan, pelabuhan, bandara, terminal, gudang, pasar dan lainnya, dan Hal ini bertujuan untuk memastikan kelancaran dan efisiensi distribusi barang/jasa dalam kegiatan logistik, (3) Pembangunan Gerbang Logistik Kalimantan : mengembangkan Kalimantan Selatan sebagai gerbang logistik regional yang akan menjadi titik penting dalam rantai pasok regional, memfasilitasi pergerakan barang secara efisien dan berkelanjutan. Berdasarkan ketiga poin tersebut maka tema Tahun 2025 memiliki makna bahwa pembangunan Provinsi Kalimantan Selatan tahun 2025 bertujuan dalam meningkatkan daya saing daerah untuk mendukung pembangunan ekonomi inkslusif dengan memperhatikan prinsip pemerataan, keadilan, kesetaraan, keberlanjutan, dan mengutamakan potensi dan sektor unggulan Provinsi Kalimantan Selatan melalui peningkatan kuantitas dan kualitas infrastruktur serta fasilitas pendukung. Dalam rangka mewujudkan tema tersebut, Provinsi Kalimantan Selatan merumuskan lima prioritas pembangunan antara lain:

1. PD 1: Penguatan Sektor Industri, UMKM, Pertanian dan Pariwisata Didukung Tenaga Kerja Berkualitas dan Energi Berkelanjutan.
2. PD 2: Pemantapan Kualitas Sumber Daya Manusia yang Unggul dan Berdaya Saing.
3. PD 3 : Pemantapan Infrastruktur Dasar dan Ekonomi.
4. PD 4 : Meningkatkan Tata Kelola Pemerintahan yang Fokus pada Pelayanan Publik dan Investasi.
5. PD 5 : Meningkatkan Pengelolaan Lingkungan Hidup untuk Mendukung Ketahanan Bencana.

4.2.3 Penelaahan Pokok-Pokok Pikiran DPRD Kabupaten Tanah Laut

Sesuai dengan Peraturan Pemerintah Nomor 12 Tahun 2018 tentang Pedoman penyusunan tata tertib DPRD Propinsi, Kabupaten dan Kota pasal 54 ayat (1) Badan anggaran DPRD mempunyai tugas dan wewenang untuk memberikan saran dan pendapat berupa pokok pikiran DPRD kepada Kepala Daerah dalam mempersiapkan rancangan APBD sebelum peraturan Kepala Daerah tentang Rencana kerja Pemerintah Daerah ditetapkan. Saran dan pendapat berupa rumusan

permasalahan pembangunan daerah berdasarkan hasil reses/penjaringan masyarakat. Dalam perumusan Pokir DPRD harus di selaraskan dengan prioritas pembagunan daerah serta ketersediaan kapasitas riil anggaran. Saran dan masukan DPRD ini juga menjadi salah satu pertimbangan dalam penyusunan fokus dan prioritas pembangunan daerah, Dalam pelaksanaan Musrenbang RKPD Kabupaten Tanah Laut Tahun 2025 disampaikan pokok-pokok pikiran DPRD dalam upaya kesejahteraan masyarakat antara lain, sebagai berikut:

1. Adanya peningkatan permintaan dana hibah sehingga perlu adanya penyesuaian kenaikan pagu dari tahun sebelumnya
2. Kebanyakan pokir DPRD tetap berkisar atau lebih besar perbaikan infrastruktur jalan, jembatan dan lain-lain
3. Peningkatan infrastruktur pendidikan yang harus menjadi skala prioritas
4. Pemenuhan sarana dan prasarana dan perlindungan sumber mata air yang ada di Kabupaten Tanah Laut
5. Bidang pertanian yang perlu menjadi perhatian dengan seringnya gagal panen dan kelangkaaan pupuk yang menjadi permasalahan besar petani
6. Sektor peternakan yang menjadi lumbung sapi, diperlukan kerjasama denan pengusaha pemilik HGU agar melaksanakan tumpang sari dengan perkebunan yaitu: angon sapi guna menambah populasi sapi
7. Guna meningkatkan ekonomi masyarakat kita perlu juga menggalakkan perikanan darat di kelompok-kelompok masyarakat dengan kehadiran pemerintah daerah sebagai motor penggerak
8. Peningkatan UMKM yang bisa memberikan warna baru ekonomi di tengah masyarakat
9. Membuka lapangan kerja baru yang harus mendapatkan perhatian serius
10. Meningginya permukaan air laut yang harus mendapatkan perhatian serius menggingat kabupaten Tanah Laut mempunyai garis pantai yang panjang sehingga potensi abrasi menjadi skala prioritas
11. Pengelolaan DBH, DAU, dan DAK harus lebih cermat lagi dalam pengelolaan APBD.

4.2.4 Tema dan Prioritas Pembangunan Daerah Kabupaten Tanah Laut Tahun 2025

Dalam rangka sinkronisasi kebijakan pembangunan nasional dan daerah, perumusan tema pembangunan dalam RKPD Tanah Laut Tahun 2025 dilakukan dengan memperhatikan dokumen perencanaan pembangunan nasional dan daerah, serta dokumen RPD Tahun 2024-2026, sebagai tindak lanjut amanat Permendagri No. 86 tahun 2017 yang termaktub pada paragraf 3 Pasal 159 dan Pasal 160. Penelaahan terhadap dokumen perencanaan pembangunan nasional dan dokumen perencanaan pembangunan daerah tersebut memiliki makna bahwa dalam proses penyusunan RKPD dilakukan dengan cara menyelaraskan tema, arah kebijakan, dan prioritas pembangunan baik di tingkat nasional, di level provinsi, maupun dengan dokumen perencanaan pembangunan jangka panjang daerah. Berdasarkan hasil penyelarasan tersebut dan analisa isu-isu strategis permasalahan pembangunan daerah serta pencapaian pembangunan daerah yang ada, maka pembangunan di tahun 2025 diarahkan pada tema/agenda pembangunan **"Peningkatan Ekonomi dan Sumber Daya Manusia yang Berdaya Saing".** Tema Kabupaten Tanah Laut pada RPKD tahun 2025 sudah mengacu dan berpedoman dengan RPD Kabupaten Tanah Laut Tahun 2024-2026 serta dengan RKPD Provinsi Kalimantan Selatan Tahun 2025 dan RKP Nasional Tahun 2025. Tema RKPD Tahun 2025 Juga dirumuskan dalam 4 prioritas pembangunan, yakni.

1. Pemantapan Daya Saing Sumber Daya Manusia.
2. Peningkatan Daya Saing Perekonomian dan Investasi.
3. Penyelenggaraan Tata Kelola Pemerintahan yang baik
4. Peningkatan Pelayanan Dasar, Kualitas Infrastruktur dan Lingkungan Hidup

Prioritas pembangunan daerah Kabupaten Tanah Laut Tahun 2025 merupakan upaya mencapai target pembangunan daerah tahun 2025, juga untuk mendukung kebijakan pembangunan nasional dan Provinsi Kalimantan Selatan Tahun 2025. Adapun Rincian pagu anggaran berdasarkan prioritas pembangunan Kabupaten Tanah Laut tergambar dalam tabel dibawah ini.

Tabel 4.3 Program dan Pagu Anggaran Prioritas Pembangunan daerah Kabupaten Tanah Laut 2025

No	Prioritas Pembangunan	Program	PAGU ANGGARAN
1	Pemantapan Daya Saing Sumber Daya Manusia	24	943.157.787.417
2	Peningkatan Daya Saing Perekonomian dan Investasi	48	158.412.973.143
3	Penyelenggaraan Tata Kelola Pemerintahan yang baik	35	759.517.723.832
4	Peningkatan Pelayanan Dasar, Kualitas Infrastruktur dan Lingkungan Hidup	24	436.707.954.092

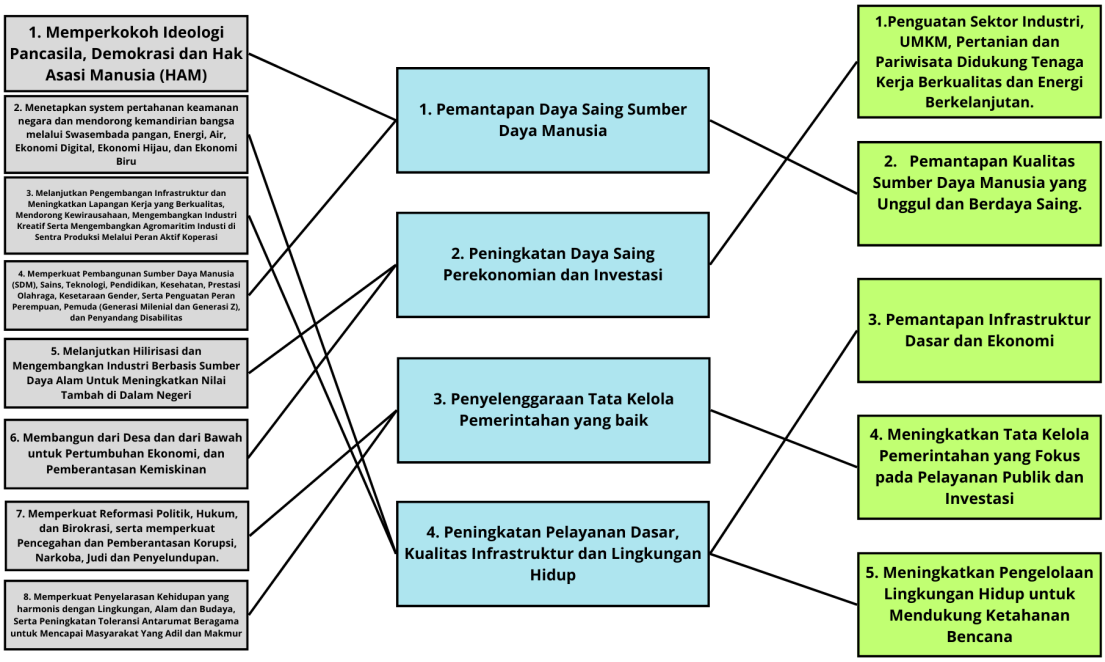

Gambar 4.2 Keterkaitan Prioritas Pembangunan Nasional, Provinsi Kalimantan Selatan dan Kabupaten Tanah Laut Tahun 2025

Penentuan prioritas pembangunan daerah Kabupaten Tanah Laut Tahun 2025 sangat berkaitan dengan perumusan permasalahan pembangunan daerah dan penentuan Isu Strategis Daerah Kabupaten Tanah Laut Tahun 2024, sebagaimana telah diuraikan pada Bab II sebelumnya. Oleh sebab itu 4 (empat) Prioritas Pembangunan Kabupaten Tanah Laut dimaksud memiliki keterkaitan dengan Isu Strategis Daerah sebagaimana Tabel Berikut.

Tabel 4.4 Hubungan Isu Strategis dengan Prioritas Pembangunan daerah Kabupaten Tanah Laut 2025

ISU STRATEGIS	PRIORITAS PEMBANGUNAN DAERAH
Aksebilitas Pendidikan dan Kesehatan	**Pemantapan Daya Saing Sumber Daya Manusia**
Pravelensi Stunting	
Penyelenggara Pekan Olahraga Provinsi Kalsel Tahun 2025	
Kemiskinan Daerah	**Peningkatan Daya Saing Perekonomian dan Investasi**
Peningkatan Daya Saing Sektor Ekonomi dan Produk Unggulan Daerah	
Tingkat Pengangguran Terbuka	
Pendukung Logistik IKN	
PSN Kawasan Industri Jorong	
Tata Kelola Pemerintahan	**Penyelenggaraan Tata Kelola Pemerintahan yang baik**
Riset Inovasi Daerah	
Pemekaran Kecamatan Pelaihari	
Tujuan Pembangunan Berkelanjutan (SDG's)	
Peningkatan Daya Saing Sektor Ekonomi dan Produk Unggulan Daerah	**Peningkatan Pelayanan Dasar, Kualitas Infrastruktur dan Lingkungan Hidup**

Dalam rangka mewujudkan prioritas pembangunan daerah tahun 2025 di kabupaten Tanah Laut diperlukan Strategi, Arah Kebijakan dan program prioritas. Keselarasan Prioritas pembangunan, sasaran serta strategi dan arah kebijakan dapat dilihat pada tabel berikut.

Tabel 4.5 Keselerasan Prioritas Pembangunan, Sasaran Daerah, Strategi dan Arah Kebijakan

NO	PRIORITAS/SASARAN		STRATEGI	ARAH KEBIJAKAN
1	**Pemantapan Daya Saing Sumber Daya Manusia**			
	1.1	Meningkatnya layanan dan aksesibilitas Pendidikan	Meningkatkan Jumlah penduduk yang berpartisipasi dalam pendidikan dasar, PAUD, dan Kesetaraan	Memenuhi Sarana, Prasarana Bangunan Sekolah yang memadai dan layak guna
				Melaksanakan pendidikan bagi warga belajar di PKBM

NO	PRIORITAS/SASARAN		STRATEGI	ARAH KEBIJAKAN
			Meningkatkan jumlah Sekolah yang terakreditasi	Menyediakan Pendidik dan Tenaga Kependidikan sesuai Kompetensi dan Kualifikasi pendidikan
				Menyelenggarakan Proses Belajar dan Ujian bagi Satuan Pendidikan dalam rangka evaluasi dan peningkatan kualitas lulusan SD
			Meningkatkan kualitas pengelolaan perpustakaan	Melaksanakan Pengembangan Layanan Perpustakaan Elektronik, Pembinaan Perpustakaan, Peningkatan Kapasitas Tenaga Perpustakaan, Penyusunan Data dan Sistem Informasi Perpustakaan
	1.2	Meningkatnya layanan dan aksesibilitas Kesehatan	Meningkatkan Kesehatan Masyarakat	Meningkatkan upaya promotif, preventif dan kuratif dan rehabilitatif kesehatan masyarakat
				Pencegahan dan Penanggulangan Stunting Terintegrasi
				Peningkatan kesadaran masyarakat akan prilaku hidup bersih dan sehat
	1.3	Meningkatnya prestasi kepemudaan dan olahraga	Meningkatkan pembinaan olah raga prestasi dan pembinaan pemuda	Peningkatan Kapasitas dan daya saing Kepemudaaan agar dapat partisipasi Aktif dalam pembangunan daerah (Sosial, Politik dan Ekonomi), melalui Fasilitasi Ruang Kreasi positif bagi pemuda termasuk membangun wirausaha muda kreatif
				Peningkatan Kapasitas Daya Saing Keolahragaan melalui pembinaan dan pengembangan olah raga Pendidikan, olah raga prestasi, olah raga rekreasi dan organisasi olah raga
	1.4	Meningkatnya peran perempuan dalam Pembangunan	Pengarusutamaan Gender, pemberdayaan perempuan dan perlindungan anak serta pelayanan Keluarga Berencana guna	Peningkatan upaya pengendalian penduduk, melalui pelayanan Keluarga Berencana dan kesehatan reproduksi.

NO	PRIORITAS/SASARAN		STRATEGI	ARAH KEBIJAKAN
			mewujudkan Keluarga Sejahtera	
				Peningkatan kualitas hidup dan peran perempuan di berbagai bidang pembangunan serta Peningkatan pemenuhan hak perempuan dalam ketenagakerjaan
				Peningkatan kapasitas kelembagaan pengarusutamaan gender
				Perwujudan Kabupaten Layak Anak dan Sekolah Ramah Anak (SRA) untuk Pemenuhan Hak Anak (PHA)
2	**Peningkatan Daya Saing Perekonomian dan Investasi**			
	2.1	Meningkatnya laju Pertumbuhan Sektor Pertanian dan Perikanan	Meningkatkan produksi dan produktivitas tanaman pangan, hortikultura dan perkebunan.	Peningkatan Penyediaan prasarana dan pemanfaatan teknologi pertanian
				Penyediaan benih yang memenuhi prinsip 5T (tepat waktu, tepat jenis, tepat jumlah, tepat tempat dan tepat harga)
				Penyediaan akses terhadap informasi pasar, sumber permodalan, teknologi, sarana dan prasarana pertanian/ perkebunan
			Meningkatkan populasi dan produksi peternakan	Peningkatan ketersediaan dan mutu benih dan bibit ternak
				Peningkatan populasi dan produktivitas ternak.
				Meningkatkan ketersediaan dan produksi pakan ternak.
				Menjamin produk hewani yang ASUH dan berdaya saing.

NO	PRIORITAS/SASARAN		STRATEGI	ARAH KEBIJAKAN
				Peningkatan Pelayanan kesehatan masyarakat veteriner, kesehatan hewan dalam pencegahan dan pengendalian penyakit hewan
			Meningkatkan kualitas dan kuantitas produksi hasil perikanan dan pemasarannya dalam rangka memenuhi kebutuhan protein yang berasal dari ikan	Pengembangan perikanan tangkap dan budidaya melalui pemanfaatan teknologi perikanan, pemberdayaan nelayan kecil dan pembudidaya ikan kecil
				Penyediaan Akses nelayan/pembudidaya ikan terhadap permodalan, teknologi pengolahan dan pemasaran hasil perikanan.
	2.2	Meningkatnya laju Pertumbuhan Sektor Industri Pengolahan	Memperkuat pertumbuhan ekonomi di sektor industri	Peningkatan jumlah Industri Kecil Menengah (IKM) yang berkembang dan mampu mengakses pasar
				Melaksanakan koordinasi pembinaan, pengawasan, dan pelaksanaan pengembangan Sarana dan Prasarana Industri
				Melaksanakan pembinaan, pendampingan monitoring dan evaluasiSentra IKM
	2.3	Meningkatnya laju Pertumbuhan Sektor Perdagangan	Memperkuat pertumbuhan ekonomi di perdagangan	Peningkatan tertib usaha perdagangan melalui peningkatan jumlah pasar yang tertib, bersih, indah dan nyaman serta berkontribusi terhadap pendapatan asli daerah
				Peningkatan stabilitasi harga barang kebutuhan pokok dan barang penting.
				Peningkatan perlindungan konsumen melalui penerapan alat ukur, takar, timbang dan perlengkapannya yang bertanda tera sah
			Peningkatan kualitas kinerja Koperasi dan UMKM naik kelas	Pemberdayaan, pengembangan dan perlindungan Koperasi dan UMKM secara lintas sektor dan mengedepanan kemitraan

NO	PRIORITAS/SASARAN		STRATEGI	ARAH KEBIJAKAN
	2.4	Meningkatnya laju Pertumbuhan Sektor Pariwisata	Meningkatkan upaya pengembangan destinasi, promosi dan kelembagaan pariwisata daerah	Pengembangan pemasaran pariwisata
				Pengembangan destinasi pariwisata prioritas
				Pengembangan Sumber Daya Pariwisata dan ekonomi kreatif
	2.5	Meningkatnya investasi daerah	Meningkatkan iklim investasi dan iklim usaha yang kondusif dan berdaya saing	Peningkatan peluang dan potensi serta promosi investasi/penanaman modal di daerah, berbasis potensi lokal
				Peningkatan kualitas pelayanan Penanaman modal
				Peningkatan koordinasi dan kerjasama antara pemerintah daerah dan dunia usaha/swasta
	2.6	Meningkatnya kemandirian PPKS	Penanggulangan kemiskinan daerah secara terpadu dan lintas sektor	Validasi Data Penduduk Miskin, rentan miskin serta data penerima penerima bantuan
				Sinkronisasi program lintas Perangkat Daerah dalam penanggulangan kemiskinan, melalui Inovasi "GAMIS" (Gerakan Atasi Kemiskinan)
				Meningkatkan Kapasitas PSKS dan Kelembagaan Kesos dalam Penyelenggaraan Kesejahteraan Sosial
				Peningkatan Upaya Pemberdayaan, Perlindungan dan Rehabilitasi Sosia Bagi PMKS.
				Pemenuhan kebutuhan dasar bagi korban bencana (alam dan sosial) pada saat pra bencana, tanggap darurat dan pasca bencana
	2.7	Meningkatnya ketahanan pangan	Meningkatkan Ketersediaan, keterjangkauan, konsumsi pangan yang beragam, bergizi, berimbang, aman serta terjangkau bagi masyarakat	Peningkatan Infrastrutur pangan, diversifikasi dan ketahanan pangan, penanganan kerawanan pangan serta pengawasan keamanan pangan

NO	PRIORITAS/SASARAN		STRATEGI	ARAH KEBIJAKAN
	2.8	Menurunnya tingkat pengangguran	Meningkatkan Penempatan Peserta Pelatihan Berbasis Kompetensi di sektor Formal dan Non Formal	Melaksanakan Pelatihan Berbasis Kompetensi
				Melaksanakan peningkatan Produktivitas pada Perusahaan
			Meningkatkan Penempatan tenaga kerja	Menyediakan informasi pasar kerja dan pencari kerja
				Melaksanakan penyuluhan bimbingan jabatan dan perluasan kesempatan kerja
			Meningkatkan perlindungan tenaga kerja	Melaksanakan hubungan industrial yang kondusif di perusahaan
	2.9	Meningkatnya status kemajuan dan kemandirian desa	meningkatkan status atau kelas desa	Pembinaan dan Pengawasan Penyelenggaraan Administrasi Pemerintahan Desa
3	**Peningkatan Pelayanan Dasar, Kualitas Infrastruktur dan Lingkungan Hidup**			
	3.1	Meningkatnya pembangunan infrastuktur yang berkualitas	Meningkatkan kualitas layanan Air Minum dan Perumahan layak di perkotaan dan perdesaan	Penataan dan peningkatan kualitas Kawasan permukiman kumuh kewenangan kabupaten
				Penyediaan Akses perumahan dan permukiman layak, aman dan terjangkau bagi masyarakat berpenghasilan rendah dan korban bencana
				Penyediaan akses dan peningkatan system penyediaan air minum yang aman melalui jaringan perpipaan di perkotaan maupun perdesaan.
			Meningkatkan kualitas layanan sanitasi (air limbah, persampahan dan drainase) permukiman perkotaan dan perdesaan	Penyediaan Infrastruktur persampahan
				Peningkatan dan pengembangan sistem jaringan drainase dan sistem

NO	PRIORITAS/SASARAN		STRATEGI	ARAH KEBIJAKAN
				air limbah domestik di perkotaan dan perdesaan
			Meningkatkan Jaringan jalan, jembatan, sarana dan prasarana transportasi secara merata dan berkualitas untuk konektivitas wilayah	Pembangunan, pemeliharaan dan rehabilitasi jalan dan jembatan yang berkualitas yang menjangkau seluruh wilayah di Kabupaten Tanah Laut
				Peningkatan kinerja pelayanan sarana dan prasarana perhubungan
				Penyediaan Fasilitas keselamatan lalu lintas jalan
			Meningkatkan Kualitas Penataan Ruang Daerah dan pertanahan	Peningkatan kualitas perencanaan, pemanfaatan dan pengendalian pemanfatan ruang daerah
				Pengurangan jumlah sengketa, konflik dan perkara tata ruang dan pertanahan
	3.2	Meningkatnya Kualitas Lingkungan Hidup dan Ketahanan Bencana	Meningkatkan upaya pencegahan, penanggulangan dan pemulihan pencemaran dan kerusakan SDA dan Lingkungan Hidup	Peningkatan pengendalian pencemaran dan/atau Kerusakan Lingkungan Hidup
				Pengelolaan sampah perkotaan berbasis masyarakat dengan pendekatan Reduce, Reuse dan Recycle
			Meningkatkan ketahanan bencana daerah melalui koordinasi/ integrasi pemda dan masyarakat dalam Penanggulangan Bencana Daerah	Percepatan penyusunan Kajian Resiko Bencana dan Rencana Penanggulangan Bencana daerah serta Integrasinya ke dalam perencanaan pembangunan daerah
4	**Penyelenggaraan Tata Kelola Pemerintahan yang baik**			
	4.1	Meningkatnya Akuntabilitas Kinerja Instansi Pemerintah	Meningkatkan kinerja/kualitas perencanaan pembangunan, penelitian dan pengembangan daerah.	Pelaksanaan pengendalian, monitoring dan evaluasi rencana pembangunan.
				Penerapan Satu data Tanah Laut
				penguatan sistem inovasi daerah
			Meningkatkan pengawasan, transparansi	Peningkatan level Maturitas SPIP

NO	PRIORITAS/SASARAN		STRATEGI	ARAH KEBIJAKAN
			dan Akuntabilitas Kinerja Pemerintah Daerah	Peningkatan Level Kapabilitas APIP
				Peningkatan Implementasi Sistem Akuntabilitas Kinerja Instansi Pemerintah (SAKIP)
				Peningkatan kualitas pengelolaan arsip daerah
	4.2	Meningkatnya Pengelolaan Keuangan Daerah	Meningkatkan Kualitas Pengelolaan Keuangan dan Aset Daerah	Peningkatan kualitas pengelolaan keuangan Daerah
				Peningkatan Kualitas Pengelolaan Barang Milik Daerah
				Peningkatan Kualitas Pengelolaan pendapatan Daerah
	4.3	Meningkatnya kepuasan masyarakat dalam memperoleh pelayanan dari Pemerintah	Meningkatkan kualitas pelayanan publik melalui pemanfaatan TIK	Peningkatan kemudahan perizinan dan investasi serta kemudahan berusaha
				Peningkatan kualitas dan cakupan layanan administrasi kependudukan
				Peningkatan profesionalisme aparatur dalam penyelenggaraan pelayanan publik
				Peningkatan kompetensi, profesionalitas dan disiplin ASN serta budaya kerja
				Modernisasi/Digitalisasi system dan manajamen pelayanan publik
				Peningkatan kualitas pelayanan sekretariat dalam pelaksanaan tugas dan fungsi DPRD
				Peningkatan kualitas e-procurement
				Peningkatan kualitas Layanan pada kecamatan
			Meningkatnya penataan peraturan perundangundangan daerah dan penegakan Perda.	Peningkatan peran dan fungsi Satuan Polisi Pamong Praja dalam penegakan Peraturan Daerah, sesuai Standar Pelayanan Minimal (SPM)
	4.4	Meningkatnya Pengelolaan Sistem Pemerintahan Berbasis Elektronik	Peningkatan Indeks Sistem Pemerintahan Berbasis Elektronik (SPBE)	Penerapan system, proses dan prosedur kerja yang jelas, efektif, efisien, cepat, terukur, sederhana,

NO	PRIORITAS/SASARAN		STRATEGI	ARAH KEBIJAKAN
				transparan, partisipatif dan berbasis e-Government

Guna mengimplementasikan masing-masing kebijakan pembangunan dan arah pencapaian kebijakan pada setiap prioritas daerah, maka disusun program-program prioritas daerah beserta indikatornya. Berikut program prioritas daerah Kabupaten Tanah Laut Tahun 2025 sesuai dengan prioritas dan sasasaran yang ditampilkan pada table berikut:

Tabel 4.6 Prioritas, sasaran dan Program Prioritas Daerah

NO	PRIORITAS DAERAH	SASARAN	PROGRAM PRIORITAS	SKPD PENANGGUNG JAWAB
1	**Pemantapan Daya Saing Sumber Daya Manusia**	Meningkatnya layanan dan aksesibilitas Pendidikan	Program Pengelolaan Pendidikan	Dinas Pendidikan dan kebudayaan
			Program Pengembangan Kurikulum	Dinas Pendidikan dan kebudayaan
			Program Pendidik dan Tenaga Kependidikan	Dinas Pendidikan dan kebudayaan
			Program Pembinaan Perpustakaan	Dinas Perpustakaan dan kearsipan
			Program Pelestarian Koleksi Nasional Dan Naskah Kuno	Dinas Perpustakaan dan kearsipan
			Program Pengembangan Kebudayaan	Dinas Pendidikan dan kebudayaan
			Program Pengembangan Kesenian Tradisional	Dinas Pendidikan dan kebudayaan
			Program Pembinaan Sejarah	Dinas Pendidikan dan kebudayaan
			Program Pelestarian Dan Pengelolaan Cagar Budaya	Dinas Pendidikan dan kebudayaan
			Program Pelestarian Dan Pengelolaan Cagar Budaya	Dinas Pendidikan dan kebudayaan

NO	PRIORITAS DAERAH	SASARAN	PROGRAM PRIORITAS	SKPD PENANGGUNG JAWAB
		Meningkatnya layanan dan aksesibilitas Kesehatan	Program Pemenuhan Upaya Kesehatan Perorangan Dan Upaya Kesehatan Masyarakat	Dinas Kesehatan
			Program Peningkatan Kapasitas Sumber Daya Manusia Kesehatan	Dinas Kesehatan
			Program Sediaan Farmasi, Alat Kesehatan Dan Makanan Minuman	Dinas Kesehatan
			Program Pemberdayaan Masyarakat Bidang Kesehatan	Dinas Kesehatan
			Program Pengendalian Penduduk	DP2KBP3A
			Program Pembinaan Keluarga Berencana (KB)	DP2KBP3A
			Program Pemberdayaan dan Peningkatan Keluarga Sejahtera (KS)	DP2KBP3A
		Meningkatnya prestasi kepemudaan dan olahraga	Program Pengembangan Kapasitas Daya Saing Kepemudaan	Dinas Pemuda dan Olahraga
			Program Pengembangan Kapasitas Daya Saing Keolahragaan	Dinas Pemuda dan Olahraga
			Program Pengembangan Kapasitas Kepramukaan	Dinas Pemuda dan Olahraga
		Meningkatnya peran perempuan dalam Pembangunan	Program Pengarusutamaan Gender dan Pemberdayaan Perempuan	DP2KBP3A
			Program Perlindungan Perempuan	DP2KBP3A
			Program Pemenuhan Hak Anak (PHA)	DP2KBP3A
			Program Perlindungan Khusus Anak	DP2KBP3A
2	**Peningkatan Daya Saing Perekonomian dan Investasi**	Meningkatnya laju Pertumbuhan Sektor Pertanian dan Perikanan	Program Penyediaan Dan Pengembangan Sarana Pertanian	Dinas Tanaman Pangan, hortikultura dan perkebunan
			Program Penyediaan Dan Pengembangan Prasarana Pertanian	Dinas Tanaman Pangan, hortikultura dan perkebunan

NO	PRIORITAS DAERAH	SASARAN	PROGRAM PRIORITAS	SKPD PENANGGUNG JAWAB
			Program Pengendalian Kesehatan Hewan Dan Kesehatan Masyarakat Veteriner	Dinas Peternakan dan Kesehatan Hewan
			Program Pengendalian Dan Penanggulangan Bencana Pertanian	Dinas Tanaman Pangan, hortikultura dan perkebunan
			Program Perizinan Usaha Pertanian	Dinas Tanaman Pangan, hortikultura dan perkebunan
			Program Penyuluhan Pertanian	Dinas Tanaman Pangan, hortikultura dan perkebunan
			Program Pengelolaan Perikanan Tangkap	Dinas Ketahanan Pangan dan Perikanan
			Program Pengelolaan Perikanan Budidaya	Dinas Ketahanan Pangan dan Perikanan
			Program Pengawasan Sumber Daya Kelautan Dan Perikanan	Dinas Ketahanan Pangan dan Perikanan
			Program Pengolahan Dan Pemasaran Hasil Perikanan	Dinas Ketahanan Pangan dan Perikanan
		Meningkatnya laju Pertumbuhan Sektor Industri Pengolahan	Program Perencanaan Dan Pembangunan Industri	Dinas Tenaga Kerja dan Perindutrian
			Program Pengendalian Izin Usaha Industri	Dinas Tenaga Kerja dan Perindutrian
			Program Pengelolaan Sistem Informasi Industri Nasional	Dinas Tenaga Kerja dan Perindutrian
		Meningkatnya laju Pertumbuhan Sektor Perdagangan	Program Peningkatan Sarana Distribusi Perdagangan	Dinas Koperasi Usaha Kecil dan Perdagangan
			Program Stabilisasi Harga Barang Kebutuhan Pokok Dan Barang Penting	Dinas Koperasi Usaha Kecil dan Perdagangan
			Program Pengembangan Ekspor	Dinas Koperasi Usaha Kecil dan Perdagangan
			Program Standardisasi Dan Perlindungan Konsumen	Dinas Koperasi Usaha Kecil dan Perdagangan

NO	PRIORITAS DAERAH	SASARAN	PROGRAM PRIORITAS	SKPD PENANGGUNG JAWAB
			Program Penggunaan Dan Pemasaran Produk Dalam Negeri	Dinas Koperasi Usaha Kecil dan Perdagangan
			Program Pengawasan dan Pemeriksaan Koperasi	Dinas Koperasi Usaha Kecil dan Perdagangan
			Program Penilaian Kesehatan KSP/USP Koperasi	Dinas Koperasi Usaha Kecil dan Perdagangan
			Program Pendidikan dan Pelatihan Perkoperasian	Dinas Koperasi Usaha Kecil dan Perdagangan
			Program Pemberdayaan Usaha Menengah, Usaha Kecil dan Usaha Mikro (UMKM)	Dinas Koperasi Usaha Kecil dan Perdagangan
		Meningkatnya laju Pertumbuhan Sektor Pariwisata	Program Peningkatan Daya Tarik Destinasi Wisata	Dinas Pariwisata
			Program Pemasaran Pariwisata	Dinas Pariwisata
			Program Pengembangan Ekonomi Kreatif Melalui Pemanfaatan dan Perlindungan Hak Kekayaan Intelektual	Dinas Pariwisata
			Program Pengembangan Sumber Daya Pariwisata dan Ekonomi Kreatif	Dinas Pariwisata
		Meningkatnya investasi daerah	Program Pengembangan Iklim Penanaman Modal	DPMPTSP
			Program Promosi Penanaman Modal	DPMPTSP
			Program Pelayanan Penanaman Modal	DPMPTSP
			Program Pengendalian Pelaksanaan Penanaman Modal	DPMPTSP
			Program Pengelolaan Data Dan Sistem Informasi Penanaman Modal	DPMPTSP
		Meningkatnya kemandirian Pemerlu Pelayanan Kesejahteraan Sosial (PPKS)	Program Pemberdayaan Sosial	Dinas Sosial

NO	PRIORITAS DAERAH	SASARAN	PROGRAM PRIORITAS	SKPD PENANGGUNG JAWAB
			Program Rehabilitasi Sosial	Dinas Sosial
			Program Perlindungan Dan Jaminan Sosial	Dinas Sosial
			Program Penanganan Bencana	Dinas Sosial
			Program Pengelolaan Taman Makam Pahlawan	Dinas Sosial
		Meningkatnya ketahanan pangan	Program Pengelolaan Sumber Daya Ekonomi Untuk Kedaulatan Dan Kemandirian Pangan	Dinas Ketahanan Pangan dan Perikanan
			Program Peningkatan Diversifikasi Dan Ketahanan Pangan Masyarakat	Dinas Ketahanan Pangan dan Perikanan
			Program Penanganan Kerawanan Pangan	Dinas Ketahanan Pangan dan Perikanan
			Program Pengawasan Keamanan Pangan	Dinas Ketahanan Pangan dan Perikanan
		Menurunnya tingkat pengangguran	Program Perencanaan Tenaga Kerja	Dinas Tenaga Kerja dan Perindustrian
			Program Pelatihan Kerja Dan Produktivitas Tenaga Kerja	Dinas Tenaga Kerja dan Perindustrian
			Program Penempatan Tenaga Kerja	Dinas Tenaga Kerja dan Perindustrian
			Program Hubungan Industrial	Dinas Tenaga Kerja dan Perindustrian
		Meningkatnya status kemajuan dan kemandirian desa	Program Penataan Desa	DPMD
			Program Peningkatan Kerja Sama Desa	DPMD
			Program Administrasi Pemerintahan Desa	DPMD
			Program Pemberdayaan Lembaga Kemasyarakatan, Lembaga Adat Dan Masyarakat Hukum Adat	DPMD

NO	PRIORITAS DAERAH	SASARAN	PROGRAM PRIORITAS	SKPD PENANGGUNG JAWAB
3	**Peningkatan Pelayanan Dasar, Kualitas Infrastruktur dan Lingkungan Hidup**	Meningkatnya pembangunan infrastuktur yang berkualitas	Program Pengelolaan Sumber Daya Air (SDA)	DPUPRP
			Program Pengelolaan Dan Pengembangan Sistem Penyediaan Air Minum	DPUPRP
			Program Pengelolaan Dan Pengembangan Sistem Air Limbah	DPUPRP
			Program Pengelolaan Dan Pengembangan Sistem Drainase	DPUPRP
			Program Penataan Bangunan Gedung	DPUPRP
			Program Penyelenggaraan Jalan	DPUPRP
			Program Pengembangan Jasa Konstruksi	DPUPRP
			Program Penyelenggaraan Penataan Ruang	DPUPRP
			Program Penyelesaian Sengketa Tanah Garapan	DPUPRP
			Program Penatagunaan Tanah	DPUPRP
			Program Pengembangan Perumahan	DPRKPLH
			Program Kawasan Permukiman	DPRKPLH
			Program Perumahan Dan Kawasan Permukiman Kumuh	DPRKPLH
			Program Peningkatan Prasarana, Sarana Dan Utilitas Umum (PSU)	DPRKPLH
			Program Penyelenggaraan Lalu Lintas Dan Angkutan Jalan (LLAJ)	Dinas Perhubungan
			Program Pengelolaan Pelayaran	Dinas Perhubungan

NO	PRIORITAS DAERAH	SASARAN	PROGRAM PRIORITAS	SKPD PENANGGUNG JAWAB
		Meningkatnya Kualitas Lingkungan Hidup dan Ketahanan Bencana	Program Perencanaan Lingkungan Hidup	DPRKPLH
			Program Pengendalian Pencemaran Dan/Atau Kerusakan Lingkungan Hidup	DPRKPLH
			Program Pengelolaan Keanekaragaman Hayati (Kehati)	DPRKPLH
			Program Pembinaan Dan Pengawasan Terhadap Izin Lingkungan Dan Izin Perlindungan Dan Pengelolaan Lingkungan Hidup (PPLH)	DPRKPLH
			Program Penghargaan Lingkungan Hidup Untuk Masyarakat	DPRKPLH
			Program Penanganan Pengaduan Lingkungan Hidup	DPRKPLH
			Program Pengelolaan Persampahan	DPRKPLH
			Program Penanggulangan Bencana	BPBD
4	**Penyelenggaraan Tata Kelola Pemerintahan yang baik**	Meningkatnya Akuntabilitas Kinerja Instansi Pemerintah	Program Perencanaan, Pengendalian Dan Evaluasi Pembangunan Daerah	Bappeda
			Program Koordinasi Dan Sinkronisasi Perencanaan Pembangunan Daerah	Bappeda
			Program Penyelenggaraan Pengawasan	Inspektorat
			Program Perumusan Kebijakan, Pendampingan Dan Asistensi	Inspektorat
			Program Penunjang Urusan Pemerintahan Daerah Kabupaten/Kota	Seluruh SKPD
			Program Penelitian Dan Pengembangan Daerah	Bappeda

NO	PRIORITAS DAERAH	SASARAN	PROGRAM PRIORITAS	SKPD PENANGGUNG JAWAB
			Program Pengelolaan Arsip	Dinas Perpustakaan dan Arsip
			Program Perlindungan Dan Penyelamatan Arsip	Dinas Perpustakaan dan Arsip
		Meningkatnya Pengelolaan Keuangan Daerah	Program Pengelolaan Keuangan Daerah	BPKAD
			Program Pengelolaan Barang Milik Daerah	BPKAD
			Program Pengelolaan Pendapatan Daerah	Bapenda
		Meningkatnya kepuasan masyarakat dalam memperoleh pelayanan dari Pemerintah	Program Pendaftaran Penduduk	Dinas Dukcapil
			Program Pencatatan Sipil	Dinas Dukcapil
			Program Pengelolaan Informasi Administrasi Kependudukan	Dinas Dukcapil
			Program Peningkatan Ketenteraman Dan Ketertiban Umum	Satpol PP dan Damkar
			Program Pencegahan, Penanggulangan, Penyelamatan Kebakaran Dan Penyelamatan Non Kebakaran	Satpol PP dan Damkar
			Program Dukungan Pelaksanaan Tugas Dan Fungsi DPRD	Sekretariat DPRD
			Program Pemerintahan Dan Kesejahteraan Rakyat	Sekretariat Daerah
			Program Perekonomian Dan Pembangunan	Sekretariat Daerah
			Program Kepegawaian Daerah	BKPSDM
			Program Pengembangan Sumber Daya Manusia	BKPSDM

NO	PRIORITAS DAERAH	SASARAN	PROGRAM PRIORITAS	SKPD PENANGGUNG JAWAB
			Program Penyelenggaraan Pemerintahan dan Pelayanan Publik	Kecamatan
			Program Pemberdayaan Masyarakat Desa dan Kelurahan	Kecamatan
			Program Koordinasi Ketentraman dan Ketertiban Umum	Kecamatan
			Program Penyelenggaraan Urusan Umum	Kecamatan
			Program Pembinaan dan Pengawasan Pemerintahan Desa	Kecamatan
			Program Penguatan Ideologi Pancasila Dan Karakter Kebangsaan	Badan Kesbang Pol
			Program Peningkatan Peran Partai Politik Dan Lembaga Pendidikan Melalui Pendidikan Politik Dan Pengembangan Etika Serta Budaya Politik	Badan Kesbang Pol
			Program Pemberdayaan Dan Pengawasan Organisasi Kemasyarakatan	Badan Kesbang Pol
			Program Pembinaan Dan Pengembangan Ketahanan Ekonomi, Sosial, Dan Budaya	Badan Kesbang Pol
			Program Peningkatan Kewaspadaan Nasional Dan Peningkatan Kualitas Dan Fasilitasi Penanganan Konflik Sosial	Badan Kesbang Pol
		Meningkatnya Pengelolaan Sistem Pemerintahan Berbasis Elektronik	Program Pengelolaan Informasi dan Komunikasi Publik	Dinas Kominfo
			Program Aplikasi Informatika	Dinas Kominfo
			Program Penyelenggaraan Statistik Sektoral	Dinas Kominfo

NO	PRIORITAS DAERAH	SASARAN	PROGRAM PRIORITAS	SKPD PENANGGUNG JAWAB
			Program Penyelenggaraan Persandian untuk Pengamanan Informasi	Dinas Kominfo

4.3. Sasaran dan Prioritas Daerah dalam Mendukung Pencapaian Target SDGs Kabupaten Tanah Laut

Pemerintah Kabupaten Tanah Laut sepenuhnya mendukung dan berkomitmen dalam mendukung terwujudnya tujuan SDGs sejumlah 17 tujuan melalui beberapa program yang dilaksanakan oleh perangkat daerah dan dikoordinasikan oleh Bappeda Kabupaten Tanah Laut.

Tabel 4.7 Keterkaitan Tujuan SDGs, Sasaran Daerah dan Prioritas Daerah di Kabupaten Tanah Laut pada Tahun 2025

NO	TUJUAN SDGS	SASARAN DAERAH	PRIORITAS DAERAH
1	Mengakhiri kemiskinan dalam segala bentuk dimanapun	- Meningkatnya layanan dan aksesibilitas Pendidikan - Meningkatnya layanan dan aksesibilitas Kesehatan - Meningkatnya pembangunan infrastuktur yang berkualitas - Meningkatnya kemandirian PPKS - Menurunnya tingkat pengangguran	- Pemantapan Daya Saing Sumber Daya Manusia. - Peningkatan Daya Saing Perekonomian dan Produk Unggulan Daerah. - Peningkatan Pelayanan Dasar, Kualitas Infrastruktur dan Lingkungan Hidup
2	Menghilangkan Kelaparan, Mencapai Ketahanan Pangan dan Gizi yang Baik, serta Meningkatkan Pertanian Berkelanjutan	- Meningkatnya layanan dan aksesibilitas Kesehatan - Meningkatnya ketahanan pangan - Menurunnya tingkat pengangguran	- Pemantapan Daya Saing Sumber Daya Manusia. - Peningkatan Daya Saing Perekonomian dan Investasi

NO	TUJUAN SDGS	SASARAN DAERAH	PRIORITAS DAERAH
3	Menjamin Kehidupan yang Sehat dan Meningkatkan Kesejahteraan Seluruh Penduduk Semua Usia	- Meningkatnya layanan dan aksesibilitas Kesehatan - Meningkatnya layanan dan aksesibilitas Pendidikan - Meningkatnya pembangunan infrastuktur yang berkualitas - Meningkatnya kemandirian PPKS - Menurunnya tingkat pengangguran	- Pemantapan Daya Saing Sumber Daya Manusia. - Peningkatan Daya Saing Peningkatan Daya Saing Perekonomian dan Investasi - Peningkatan Kualitas Peningkatan Pelayanan Dasar, Kualitas Infrastruktur dan Lingkungan Hidup
4	Menjamin Kualitas Pendidikan yang Inklusif dan Merata serta Meningkatkan Kesempatan Belajar Sepanjang Hayat untuk Semua	- Meningkatnya layanan dan aksesibilitas Pendidikan. - Meningkatnya prestasi kepemudaan dan olahraga	- Pemantapan Daya Saing Sumber Daya Manusia.
5	Mencapai Kesetaraan Gender dan Memberdayakan Kaum Perempuan	- Meningkatnya peran perempuan dalam Pembangunan	- Pemantapan Daya Saing Sumber Daya Manusia.
6	Menjamin Ketersediaan serta Pengelolaan Air Bersih dan Sanitasi yang Berkelanjutan	- Meningkatnya pembangunan infrastuktur yang berkualitas - Meningkatnya Kualitas Lingkungan Hidup dan Ketahanan Bencana	- Peningkatan Pelayanan Dasar, Kualitas Infrastruktur dan Lingkungan Hidup
7	Menjamin akses energi yang terjangkau, andal, berkelanjutan dan modern	- Meningkatnya pembangunan infrastuktur yang berkualitas	- Peningkatan Pelayanan Dasar, Kualitas Infrastruktur dan Lingkungan Hidup

NO	TUJUAN SDGS	SASARAN DAERAH	PRIORITAS DAERAH
8	Meningkatkan pertumbuhan ekonomi yang inklusif dan berkelanjutan, kesempatan kerja yang produktif dan menyeluruh serta pekerjaan yang layak untuk semua	- Meningkatnya laju Pertumbuhan Sektor Pertanian dan Perikanan - Meningkatnya laju Pertumbuhan Sektor Industri Pengolahan - Meningkatnya laju Pertumbuhan Sektor Pariwisata - Meningkatnya investasi daerah - Meningkatnya pembangunan infrastuktur yang berkualitas - Menurunnya tingkat pengangguran - Meningkatnya status kemajuan dan kemandirian desa	- Pemantapan Daya Saing Peningkatan Daya Saing Perekonomian dan Investasi - Peningkatan Pelayanan Dasar, Kualitas Infrastruktur dan Lingkungan Hidup
9	Membangun infrastruktur yang tangguh meningkatkan industri inklusif dan berkelanjutan serta mendorong inovasi	- Meningkatnya pembangunan infrastuktur yang berkualitas	- Peningkatan Pelayanan Dasar, Kualitas Infrastruktur dan Lingkungan Hidup.
10	Mengurangi kesenjangan intra dan antar negara	- Meningkatnya peran perempuan dalam Pembangunan	- Pemantapan Daya Saing Sumber Daya Manusia.
11	Menjadikan Kota dan Permukiman Inklusif, Aman, Tangguh dan Berkelanjutan	- Meningkatnya pembangunan infrastuktur yang berkualitas	- Peningkatan Pelayanan Dasar, Kualitas Infrastruktur dan Lingkungan Hidup
12	Menjamin pola produksi dan konsumsi yang berkelanjutan	- Meningkatnya ketahanan pangan	- Peningkatan Daya Saing Perekonomian dan Investasi
13	Mengatasi langkah segera untuk mengatasi perubahan iklim dan dampaknya	- Meningkatnya Kualitas Lingkungan Hidup dan Ketahanan Bencana - Meningkatnya pembangunan	- Peningkatan Pelayanan Dasar, Kualitas Infrastruktur dan Lingkungan Hidup

NO	TUJUAN SDGS	SASARAN DAERAH	PRIORITAS DAERAH
		infrastuktur yang berkualitas	
14	Melakukan konservasi dan pemanfaatan sumber daya laut, samudera dan maritim untuk pembangunan yang berkelanjutan	Pemerintah Kabupaten Tanah Laut tidak ada indikator berikut karena bukan kewenangan kabupaten/kota	
15	Pelestarian dan pemanfaatan berkelanjutan ekosistem daratan	Pemerintah Kabupaten Tanah Laut tidak ada indikator berikut karena bukan kewenangan kabupaten/kota	
16	Mewujudkan Perdamaian, keadilan dan kelembagaan yang kokoh	- Meningkatnya kepuasan masyarakat dalam memperoleh pelayanan dari Pemerintah	- Penyelenggaraan Tata Kelola Pemerintahan yang baik
17	Menguatkan Sarana Pelaksanaan dan Merevitalisasi Kemitraan Global	- Meningkatnya Akuntabilitas Kinerja Instansi Pemerintah - Meningkatnya Pengelolaan Keuangan Daerah - Meningkatnya kepuasan masyarakat dalam memperoleh pelayanan dari Pemerintah - Meningkatnya Pengelolaan Sistem Pemerintahan Berbasis Elektronik	- Penyelenggaraan Tata Kelola Pemerintahan yang baik

BAB V
RENCANA KERJA DAN PENDANAAN DAERAH

Rencana Kerja Pemerintah Daerah (RKPD) Kabupaten Tanah Laut Tahun 2025 merupakan dokumen rencana tahunan memuat program, kegiatan dan sub kegiatan yang merupakan penjabaran RPD Kabupaten Tanah Laut Tahun 2024-2026. RKPD Tahun 2025 merupakan tahun kedua pelaksanaan RPD Kabupaten Tanah Laut Tahun 2024 – 2026 serta sebagai Baseline Data untuk RPJPD Kabupaten Tanah Laut Tahun 2025 – 2045. Dokumen RKPD Tahun 2025 disusun dalam rangka untuk mencapai tujuan dan sasaran pembangunan dalam bentuk kerangka regulasi dan kerangka pendanaan, rencana program, kegiatan dan sub kegiatan prioritas daerah yang disusun dengan memperhatikan evaluasi pembangunan tahunan dan capaian kinerja yang direncanakan dalam RPD, isu strategis yang berkembang, aspirasi masyarakat serta pokok-pokok pikiran DPRD dengan tema **"PENINGKATAN EKONOMI DAN SUMBER DAYA MANUSIA YANG BERDAYA SAING".**

Adapun daftar pagu indikatif per SKPD yang akan digunakan dalam membiaya kegiatan pembangunan di Kabupaten Tanah Laut Tahun 2025 dapat dilihat pada tabel berikut.

Tabel 5.1 Daftar Pagu Indikatif per SKPD untuk membiayai Pembangunan Kabupaten Tanah Laut Tahun 2025

NO	PERANGKAT DAERAH	PROGRAM	KEGIATAN	SUB KEGIATAN	PAGU INDIKATIF
1	Dinas Pendidikan dan Kebudayaan	7	19	134	462.984.001.382
2	Dinas Kesehatan	5	22	86	221.081.507.246
3	Balai Laboratorium Kesehatan	2	6	9	728.012.172
4	Instalasi Farmasi Kabupaten	1	3	7	384.386.689
5	RSUD Hadji Boejasin	4	15	32	91.451.355.542
6	RSUD K.H. Mansyur Kintap	3	8	20	31.496.360.901
7	UPTD Puskesmas Angsau	1	2	2	1.546.400.000
8	UPTD Puskesmas Batakan	1	2	9	1.253.986.332
9	UPTD Puskesmas Bati-Bati	1	2	6	1.534.000.000
10	UPTD Puskesmas Asam-Asam	1	2	5	1.113.350.828
11	UPTD Puskesmas Bumi Makmur	1	2	7	1.190.998.906

NO	PERANGKAT DAERAH	PROGRAM	KEGIATAN	SUB KEGIATAN	PAGU INDIKATIF
12	UPTD Puskesmas Jorong	1	2	5	1.126.581.627
13	UPTD Puskesmas Kait-Kait	1	2	5	659.756.027
14	UPTD Puskesmas Kintap	1	2	4	1.913.000.000
15	UPTD Puskesmas Padang Luas	1	2	5	832.578.234
16	UPTD Puskesmas Panyipatan	1	2	6	1.382.944.605
17	UPTD Puskesmas Pelaihari	1	2	3	1.980.061.300
18	UPTD Puskesmas Sungai Cuka	1	2	6	886.252.135
19	UPTD Puskesmas Sungai Riam	1	4	7	696.273.943
20	UPTD Puskesmas Tajau Pecah	1	2	6	1.044.525.725
21	UPTD Puskesmas Tambang Ulang	1	2	4	1.299.997.386
22	UPTD Puskesmas Takisung	1	2	2	2.598.411.000
23	UPTD Puskesmas Tanjung Habulu	1	5	8	637.587.322
24	UPTD Puskesmas Tirtajaya	2	7	14	1.022.013.026
25	UPTD Puskesmas Kurau	1	5	7	769.996.304
26	UPTD Puskesmas Durian Bungkuk	1	2	5	1.078.000.000
27	UPTD Puskesmas Bentok Kampung	2	3	4	1.134.954.780
28	UPTD Puskesmas Panggung	2	5	7	874.820.080
29	Dinas Pekerjaan Umum, Penataan Ruang dan Pertanahan	11	21	91	298.972.761.213
30	Dinas Perumahan Rakyat, Kawasan Permukiman dan Lingkungan Hidup	12	25	65	88.811.494.099
31	Satuan Polisi Pamong Praja dan Pemadam Kebakaran	3	11	34	22.976.967.386
32	Badan Penanggulangan Bencana Daerah	2	12	37	6.121.982.599
33	Dinas Sosial	6	14	74	11.728.557.221
34	Dinas Tenaga Kerja dan Perindustrian	8	20	73	23.085.592.296
35	Dinas Pengendalian Penduduk, Keluarga Berencana, Pemberdayaan Perempuan dan Perlindungan Anak	8	20	58	13.481.687.759
36	Dinas Ketahanan Pangan dan Perikanan	9	20	46	11.434.291.851
37	Dinas Kependudukan dan Pencatatan Sipil	4	11	28	8.599.566.191
38	Dinas Pemberdayaan Masyarakat dan Desa	5	12	45	13.626.526.715
39	Dinas Perhubungan	3	16	40	42.801.716.181
40	Dinas Komunikasi danUnformatika	5	12	36	14.554.323.215

NO	PERANGKAT DAERAH	PROGRAM	KEGIATAN	SUB KEGIATAN	PAGU INDIKATIF
41	Dinas Koperasi, Usaha Mikro dan Perdagangan	10	18	41	12.952.994.296
42	Dinas Penanaman Modal dan Pelayanan Terpadu Satu Pintu	6	12	28	6.681.370.111
43	Dinas Kepemudaan dan OlahRaga	4	16	58	86.820.589.976
44	Dinas Perpustakaan dan Kearsipan	5	16	37	8.281.359.665
45	Dinas Pariwisata	5	14	37	13.384.390.344
46	Dinas Tanaman Pangan, Hortikultura, dan Perkebunan	6	14	39	49.342.226.444
47	Dinas Peternakan Dan Kesehatan Hewan	5	16	33	16.162.023.865
48	Sekretariat Daerah	3	18	63	111.482.144.543
49	Sekretariat Dewan Perwakilan Rakyat Daerah	2	15	43	78.501.167.437
50	Badan Perencanaan Pembangunan Daerah	4	16	45	14.031.838.073
51	Badan Pengelolaan Keuangan dan Aset Daerah	3	12	58	332.905.977.759
52	Badan Pendapatan Daerah	2	8	33	14.364.708.819
53	Badan Kepegawaian dan Pengembangan Sumber Daya Manusia	3	13	33	67.980.397.808
54	Inspektorat Kabupaten	3	10	35	20.552.437.752
55	Kantor Kecamatan Bajuin	6	12	32	5.769.324.091
56	Kantor Kecamatan Bati-Bati	6	12	28	5.270.987.054
57	Kantor Kecamatan Batu Ampar	6	12	32	4.452.144.751
58	Kantor Kecamatan Bumi Makmur	6	10	24	4.607.027.850
59	Kantor Kecamatan Jorong	6	12	29	3.844.663.812
60	Kantor Kecamatan Kintap	6	12	31	3.333.320.521
61	Kantor Kecamatan Kurau	6	12	29	4.029.646.320
62	Kantor Kecamatan Pelaihari	6	13	129	17.372.159.098
63	Kantor Kecamatan Panyipatan	6	12	34	4.402.586.370
64	Kantor Kecamatan Takisung	6	13	37	4.127.787.542
65	Kantor Kecamatan Tambang Ulang	6	12	33	3.763.413.440
66	Badan Kesatuan Bangsa dan Politik	6	12	38	12.382.209.187
	TOTAL PAGU	**257**	**671**	**2101**	**2.297.696.477.146**

Sumber : Bappeda Kabupaten Tanah Laut 2024

Daftar Program, Kegiatan dan Sub Kegiatan dapat dilihat dalam lampiran RKPD Kabupaten Tanah Laut Tahun 2025.

BAB VI
KINERJA PENYELENGGARAAN PEMERINTAHAN DAERAH

Kesesuaian capaian indikator kinerja dengan target yang telah ditetapkan merupakan keberhasilan dari tujuan dan sasaran pembangunan daerah yang telah direncanakan. Untuk itu, diperlukan parameter keberhasilan/pencapaian suatu daerah yang dapat menggambarkan kemajuan daerah tersebut. lndikator kinerja juga diperlukan oleh masyarakat sebagai perwujudan transparansi dan akuntabilitas penyelenggaraan pemerintahan dan pembangunan daerah. Adapun indikator kinerja penyelenggaraan daerah terdiri dari Indikator Tujuan, Indikator Sasaran Daerah, Indikator Kinerja sasaran PD dan Indikator kinerja penyelengaraan urusan pemerintah daerah yang tertuang pada tabel-tabel berikut ini.

Tabel 6.1 Indikator Kinerja Tujuan Kabupaten Tanah Laut

No	Indikator	Satuan	Target 2025
1	IPM	Nilai	73,50 – 74,00*
2	Pertumbuhan Ekonomi	%	4,80 – 5,80*
3	Gini Ratio	Nilai	0,259 – 0,171*
4	Angka Kemiskinan	Nilai	2,93 – 3,30*
5	Indeks Reformasi Birokrasi	Nilai	73*

* Target telah disesuaikan dengan Baseline Data Rancangan Akhir RPJPD Kabupaten Tanah Laut 2025 - 2045

Tabel 6.2 Indikator Kinerja Sasaran Kabupaten Tanah Laut

No	Indikator	Satuan	Target 2025
1	Angka Harapan Lama Sekolah	Tahun	12,4*
2	Angka Rata-Rata Lama Sekolah	Tahun	8,2*
3	Angka Harapan Hidup	Tahun	75*
4	Persentase pemuda berprestasi	Persen	45
5	Persentase atlet berprestasi	Persen	90
6	Indeks Pembangunan Gender	Nilai	87,34
7	Laju Pertumbuhan Sektor Ekonomi Pertanian dan Perikanan	Persen	2,9
8	Laju Pertumbuhan Sektor Ekonomi Industri dan Pengolahan	Persen	3,55
9	Laju Pertumbuhan Ekonomi Sektor Perdagangan	Persen	4,95
10	Laju Pertumbuhan Ekonomi Sektor Pariwisata (akomodasi dan Makan Minum)	Persen	11,70
11	Persentase Pertumbuhan Investasi Daerah	Persen	5
12	Indeks Infrastruktur	Nilai	54,21
13	IKLH	Nilai	70,16
14	Indeks Resiko Bencana	Nilai	147*

No	Indikator	Satuan	Target 2025
15	Persentase PPKS yang Mandiri	Persen	20
16	Indeks Ketahanan Pangan	Indeks	82,8
17	Tingkat Pengangguran Terbuka	Persen	2,70 – 3,55
18	Indek Desa Membangun	Nilai	0,75
19	Nilai SAKIP Kabupaten	Nilai	75,00 (B)
20	Indeks Pengelolaan Keuangan Daerah	Nilai	71 (PB)
21	Indeks Pelayanan Publik	Nilai	4,55 / A
22	Indeks SPBE	Nilai	3,4

Tabel 6.3 Indikator Kinerja Perangkat Daerah Pemerintah Kabupaten Tanah Laut

No	Indikator	Satuan	Target 2025	Perangkat Daerah Penanggung Jawab
1	Angka Partisipasi Murni SD	Persen	89,55	Dinas Pendidikan dan Kebudayaan
2	Angka Partisipasi Murni SMP	Persen	57,32	
3	Angka Partisipasi PAUD	Persen	77,29	
4	Angka Partisipasi Pendidikan Kesetaraan	Persen	60,60	
5	Persentase Seni Budaya lokal dan cagar budaya lokal yang dilestarikan	Persen		Dinas Pendidikan dan Kebudayaan
6	Indeks Pembangunan Literasi Masyarakat	Angka	58	Dinas Perpustakaan dan Kearsipan
7	Indeks Pembudayaan Kegemaran Membaca	Angka	75	
8	Angka Kematian Ibu	Angka	155**	Dinas Kesehatan
9	Angka Kematian Bayi	Angka	7	
10	Prevelensi Stunting	Persen	13,5**	
11	Laju Pertumbuhan Penduduk	Persen	1,03	DP2KBP3A
13	Jumlah Pemuda Berprestasi	Pemuda	32	Dinas Kepemudaan dan Olahraga
14	Jumlah Medali Olahraga	Medali	380	
15	Indeks Pemberdayaan Gender	Nilai	73,10	DP2KBP3A
16	Persentase Anak Korban Kekerasan yang di tangani	Persen	100	
17	Produksi Hasil Perikanan	Ton	68.476	Dinas Ketahanan Pangan dan Perikanan
18	Produksi Hasil Pertanian			Dinas Tanaman Pangan, Hortikultura dan Perkebunan
	Padi	Ton	144.550*	
	Jagung	Ton	123.305*	
	Ubi Kayu dan Ubi Jalan	Ton	4.510*	
	Cabe	Ton	2.500*	

No	Indikator	Satuan	Target 2025	Perangkat Daerah Penanggung Jawab
	Bawang Merah	Ton	111,02*	
	Kopi	Ton	165*	
	Kelapa	Ton	2200*	
	Lada	Ton	10*	
	Cengkeh	Ton	55*	
	Karet	Ton	21.500*	
19	Produksi Hasil Peternakan	Ton		Dinas Peternakan dan Kesehatan Hewan
	Daging	Ton	24.355*	
	Telur	Ton	49.000*	
	Susu	Ton	50*	
20	Pertumbuhan Nilai Usaha IKM	Persen	3,8	Dinas Tenaga Kerja dan Perindustrian
21	Persentase Koperasi berkualitas	Persen	28	Dinas Koperasi, Usaha Kecil dan Perdagangan
22	Persentase Usaha Mikro yang Berkembang Menjadi Usaha Kecil	Persen	1,83	
23	Persentase Pelaku Usaha yang Tertib Usaha	Persen	100	
24	Persentase Pertumbuhan PAD Sektor Pariwisata	Persen	5,88	Dinas Pariwisata
25	Nilai Realisasi Investasi Daerah	Milyar	1.647,09	Dinas Penanaman Modal dan Pelayanan Terpadu Satu Pintu
26	Indeks Infrastruktur Perumahan dan Permukiman	Nilai	54,38	DPRKPLH
27	Indeks Infrastruktur Perhubungan	Nilai	33,49	Dinas Perhubungan
28	Indeks Infrastruktur Pekerjaan Umum	Nilai	74,77	Dinas Pekerjaan Umum, Penataan Ruang dan Pertanahan
29	Indeks Kualitas Air	Nilai	58,82	DPRKPLH
30	Indeks Kualitas Udara	Nilai	92,25	
31	Indeks Kualitas Lahan	Nilai	41,98	
32	Persentase Penanggulangan Bencana di Kabupaten Tanah Laut	Persen	100	Badan Penanggulangan Bencana Daerah
33	Persentase Potensi Sumber Kesejahteraan Sosial (PPKS) yang Mendapatkan Pelayanan Kesejahteraan Sosial	Persen	85	Dinas Sosial

No	Indikator	Satuan	Target 2025	Perangkat Daerah Penanggung Jawab
34	Persentase Potensi Sumber Kesejahteraan Sosial (PSKS) yang Aktif dalam Penyelenggaraan Sosial	Persen	95	
35	Skor Pola Pangan Harapan (PPH) Ketersediaan	Skor	72,5	Dinas Ketahanan Pangan dan Perikanan
36	Skor Pola Pangan Harapan (PPH) Konsumsi	Skor	91,5	Dinas Ketahanan Pangan dan Perikanan
37	Jumlah Tenaga kerja yang memiliki kompetensi	Orang	285	Dinas Tenaga Kerja dan Perindustrian
38	Jumlah Pencari Kerja (terdaftar dan tidak terdaftar)	Orang	7290	
39	Jumlah lowongan Kerja		345	
40	Serapan Tenaga Kerja (terdaftar dan tidak terdaftar)	Orang	1210	
41	Persentase Penyelesaian Sengketa Hubungan Industrial	Persen	45	
42	Persentase Desa Mandiri	Persen	20**	Dinas Pemberdayaan Masyarakat Desa
43	Nilai SAKIP Kabupaten (Perencanaan dan Pengukuran)	Nilai	45	Badan Perencanaan Pembangunan Daerah
44	Nilai SAKIP Kabupaten (Pelaporan)	Nilai	12	Sekretariat Daerah
45	Nilai SAKIP Kabupaten (Pengawasan)	Nilai	22	Inspektorat Daerah
46	Nilai Maturitas SPIP	Nilai	3,360	Inspektorat Daerah
47	Nilai Kapabilitas APIP	Level	3	
48	Indeks Inovasi Daerah	Nilai	52,18	Badan Perencanaan Pembangunan Daerah
49	Nilai Pengawasan Kearsipan Daerah	Nilai	62,5	Dinas Perpustakaan dan Kearsipan
50	Tingkat Kemandirian Fiskal (Tingkat Pendapatan Asli Daerah)	Persen	11,75	Badan Pendapatan Daerah
51	Opini Laporan Keuangan Daerah	Opini	WTP	Badan Pengelolaan Keuangan dan Aset Daerah
52	IKM Kecamatan	Nilai		Kecamatan
	Pelaihari		88	
	Bajuin		83	

No	Indikator	Satuan	Target 2025	Perangkat Daerah Penanggung Jawab
	Batu Ampar		87	
	Jorong		85	
	Kintap		91	
	Panyipatan		87	
	Takisung		90,1	
	Bumi Makmur		92,60	
	Kurau		90,5	
	Tambang Ulang		80,30	
	Bati-bati		90,5	
53	IKM DPMPTSP	Nilai	90,75	Dinas Penanaman Modal dan Pelayanan Modal Satu Pintu
54	IKM Sekretariat Daerah	Nilai	94	Sekretariat Daerah
55	IKM Disdukcapil	Nilai	92,53	Dinas Kependudukan dan Catatan Sipil
56	Capaian SPM Trantibum	Persen	100	Satpol PP dan Damkar
57	Indeks kepuasan Anggota DPRD	Nilai	84	Sekretariat DPRD
58	Indeks Profesionalitas ASN	Nilai	65,50	BKPSDM
59	Persentase Pencapaian Domain SPBE	Persen	68	Dinas Komunikasi dan Informatika

Keterangan :

* Merupakan Indikator dan Target yang telah disesuaikan dengan Hasil Rakortekbang Tahun 2024

** Target telah menyesuaikan dengan Rancangan Akhir RPJPD Kabupaten Tanah Laut Tahun 2025 - 2045

Tabel 6.4 Indikator Kinerja Penyelengaraan Urusan Pemerintah Daerah Kabupaten Tanah Laut

No.	Urusan	Indikator	Satuan	Target 2025
1	Pendidikan	Skor Kemampuan Literasi SD*	Skor	59,68
		Skor Kemampuan Literasi SMP*	Skor	80,36
		Skor Kemampuan Numerasi SD*	Skor	43,61
		Skor Kemampuan Numerasi SMP*	Skor	71,75

No.	Urusan	Indikator	Satuan	Target 2025
		Angka Partisipasi Sekolah (5-6 Tahun) PAUD*	Nilai	100
		Angka Partisipasi Sekolah (APS) 7-15 Tahun SD/SMP*	Nilai	100
		Angka Partisipasi Sekolah (APS) 7 – 18 Tahun Kesetaraan*	Nilai	100
		Proporsi Jumlah Satuan PAUD Terakreditasi Minimal B*	Persen	78,58
		Proporsi Guru PAUD dengan Kualifikasi S1/D4*	Persen	85,86
		Iklim Inklusivitas SD*	Nilai	62,46
		Iklim Inklusivitas SMP*	Nilai	64,64
		Iklam Keamanan SD*	Nilai	75,04
		Iklim Keamanan SMP*	Nilai	77,97
		Iklim Kebhinekaan SD*	Nilai	79,15
		Iklim Kebhinekaan SMP*	Nilai	77,23
		Tingkat partisipasi warga negara usia 5-6 tahun yang berpartisipasi dalam PAUD	Angka	77,29
		Tingkat partisipasi warga negara usia 7-12 tahun yang berpartisipasi dalam pendidikan dasar	Angka	89,55
		Tingkat partisipasi warga negara usia 13-15 tahun yang berpartisipasi dalam pendidikan menengah pertama	Angka	57,32
		Tingkat partisipasi warga negara usia 7-18 tahun yang belum menyelesaikan pendidikan dasar dan menengah yang berpartisipasi dalam pendidikan kesetaraan	Angka	60,60
2	Kesehatan	Prevalensi Stunting (pendek/sangat pendek pada balita)	Persen	13,5
		Penemuan Kasus TBC	Persen	90
		Angka Kematian Ibu (AKI)**	Per 100.000 Kelahiran Hidup	155
		Persentase fasyankes dengan ketersediaan obat esensial dan vaksin rutin	Persen	100
		Persentase Rumah Sakit Terakreditasi Paripurna	Persen	100
		Persentase Puskesmas Terakreditasi Paripurna	Persen	68
		Persentase Puskesmas dengan jenis tenaga medis dan tenaga kesehatan sesuai standar	Persen	95
		Persentase RS Pemerintah dengan jenis tenaga medis sesuai standar	Persen	75
		Rasio daya tampung RS terhadap Jumlah Penduduk	Rasio	0,15

No.	Urusan	Indikator	Satuan	Target 2025
		Persentase ibu hamil mendapatkan pelayanan kesehatan ibu hamil	Persen	100
		Persentase ibu bersalin mendapatkan pelayanan persalinan	Persen	100
		Persentase bayi baru lahir mendapatkan pelayanan kesehatan bayi baru lahir	Persen	100
		Cakupan pelayanan kesehatan balita sesuai standar	Persen	100
		Persentase anak usia pendidikan dasar yang mendapatkan pelayanan kesehatan sesuai standar	Persen	100
		Persentase orang usia 15-59 tahun mendapatkan skrining kesehatan sesuai standar	Persen	100
		Persentase warga negara usia 60 tahun ke atas mendapatkan skrining kesehatan sesuai standar	Persen	100
		Persentase penderita hipertensi yang mendapatkan pelayanan kesehatan sesuai standar	Persen	100
		Persentase penderita DM yang mendapatkan pelayanan kesehatan sesuai standar	Persen	100
		Persentase ODGJ berat yang mendapatkan pelayanan kesehatan jiwa sesuai standar	Persen	100
		Persentase orang terduga TBC mendapatkan pelayanan TBC sesuai standar	Persen	100
		Persentase orang dengan resiko terinfeksi HIV mendapatkan pelayanan deteksi dini HIV sesuai standar	Persen	100
3	Pekerjaan Umum dan Penataan Ruang	Rumah tangga dengan akses air minum jaringan perpipaan*	Persen	33,80
		Rumah tangga dengan akses air minum aman (%)*	Persen	20
		Persentase rumah tangga yang menempati hunian dengan akses sanitasi aman*	Persen	3,9
		Persentase timbulan sampah yang terolah di fasilitas pengolahan sampah**	Persen	5
		Persentase angka BABS di tempat terbuka*	Persen	4,5
		Penyelesaian Materi Teknis RTRW*	Materi Teknis	0

No.	Urusan	Indikator	Satuan	Target 2025
		Penyelesaian Materi Teknis RDTR*	Materi Teknis	3
		Penetapan RTRW*	Perda/ Perkada	0
		Penetapan RDTR*	Perda/ Perkada	3
		Pengenaan Sanksi Administratif Pelanggaran Pemanfaatan Ruang*	Kasus	0
		Persentase kondisi mantap jalan kabupaten/kota*	Persen	85
		Panjang dan Jumlah Prasarana Pengendalian Banjir dan Pengaman Pantai yang dibangun*	Km	52,7
		Luas Layanan Irigasi yang direhabilitasi dan/atau dimodernisasi*	Ha	115
		Luas layanan irigasi multikomoditas yang dibangun dan/atau ditingkatkan padi dan non padi*	Ha	104,9
		Persentase ketersediaan data dan informasi jasa konstruksi*	Persen	50
		Persentase pengawasan tertib usaha jasa konstruksi*	Persen	50
		Persentase pengawasan tertib penyelenggaraan jasa konstruksi*	Persen	20
		Persentase pengawasan tertib pemanfaatan jasa konstruksi*	Persen	50
		Rasio luas kawasan permukiman rawan banjir yang terlindungi oleh infrastruktur pengendalian banjir di WS Kewenangan Kab/Kota	Persen	17,79
		Rasio luas kawasan permukiman sepanjang pantai rawan abrasi, erosi, dan akresi yang terlindungi oleh infrastruktur pengaman pantai di WS Kewenangan Kab/Kota	Persen	53,72
		Rasio luas daerah irigasi kewenangan kabupaten/kota yang dilayani oleh jaringan irigasi	Persen	87,09
		Persentase jumlah rumah tangga yang memperoleh layanan pengolahan air limbah domestic	Persen	82
		Rasio kepatuhan IMB kab/ kota	Persen	100
		Rasio tenaga operator/teknisi/analisis yang memiliki sertifikat kompetensi	Persen	1,61
		Rasio proyek yang menjadi kewenangan pengawasannya tanpa kecelakaan konstruksi	Persen	100

No.	Urusan	Indikator	Satuan	Target 2025
4	Perumahan Rakyat dan Kawasan Pemukiman	Persentase rumah layak, terjangkau, dan berkelanjutan dengan standar rumah layak huni beserta sanitasi dan air Bersih*	Persen	54.38
		Persentase Penyediaan dan rehabilitasi rumah layak huni bagi korban bencana kabupaten/kota	Persen	100
		Persentase penyediaan rumah layak huni bagi masyarakat terdampak relokasi program pemerintah kabupaten/kota	Persen	100
		Persentase kawasan permukiman kumuh dibawah 10 ha di kab/ kota yang ditangani	Persen	25,92
		Persentase Rumah Tidak Layak Huni	Persen	2,21
		Persentase unit rumah yang sedang dibangun terfasilitasi PSU	Persen	50,96
5	Ketentraman, Ketertiban Umum dan Perlindungan Masyarakat	Terpenuhinya Kebutuhan SPM sub urusan Kebakaran yang sesuai standar*	Daerah	12
		Tercapainya indeks penyelenggaraan sub urusan trantibum kategori "baik"*	Daerah	12
		Tercapainya indeks penyelenggaraan sub urusan trantibum kategori "baik"*	Daerah	12
		Persentase Gangguan Trantibum yang dapat diselesaikan	Persen	100
		Persentase Perda dan Perkada yang ditegakkan	Persen	95
		Persentase warga negara yang memperoleh layanan informasi rawan bencana	Persen	100
		Persentase warga negara yang memperoleh layanan pencegahan dan kesiapsiagaan terhadap bencana	Persen	100
		Persentase warga negara yang memperoleh layanan penyelamatan dan evakuasi korban kebakaran	Persen	100
		Persentase pelayanan penyelamatan dan evakuasi korban kebakaran	Persen	5
		Waktu tanggap (response time) penanganan kebakaran	Menit	51,16
5	Sosial	Persentase (%) penyandang disabilitas terlantar yang terpenuhi kebutuhan dasarnya*	Persen	100
		Persentase (%) lanjut usia terlantar yang terpenuhi kebutuhan dasarnya*	Persen	100

No.	Urusan	Indikator	Satuan	Target 2025
		Persentase (%) anak terlantar yang terpenuhi kebutuhan dasarnya*	Persen	100
		Persentase (%) gelandangan pengemis yang terpenuhi kebutuhan dasarnya*	Persen	100
		Persentase (%) korban bencana yang terpenuhi kebutuhan dasarnya*	Persen	100
		Persentase (%) daerah yang aktif melakukan pemutakhiran data terpadu penanggulangan kemiskinan*	Persen	100
		Persentase (%) SDM Kesejahteraan Sosial yang melaksanakan pelayanan sosial sesuai standar*	Persen	100
		Persentase (%) Lembaga Kesejahteraan Sosial yang melaksanakan pelayanan sosial sesuai standar*	Persen	100
		Jumlah PM yang Meningkat Pendapatannya*	Orang	30
		Persentase (%) KPM yang Terpenuhi Kebutuhan Dasarnya*	Persen	100
		Persentase korban bencana alam dan sosial yang terpenuhi kebutuhan dasarnya pada saat dan setelah tanggap darurat bencana daerah kabupaten/kota	Persen	60,96
6	Tenaga Kerja	Persentase Tenaga Kerja yang ditingkatkan kompetensinya dan ditempatkan*	Persen	75
		Jumlah orang yang mendapatkan layanan informasi pasar kerja*	Orang	1156
		Jumlah tenaga kerja yang ditempatkan di dalam negeri*	Orang	280
		Persentase tenaga kerja yang ditempatkan dalam negeri hasil pelatihan kerja*	Persen	75
		Jumlah Laporan Informasi Pasar Kerja*	Laporan	1
		Jumlah Calon Pekerja Migran Indonesia/Pekerja Migran Indonesia yang mendapatkan Sosialisasi Penempatan dan Pelindungan Calon Pekerja Migran Indonesia/Pekerja Migran Indonesia*	Orang	20
		Jumlah tenaga kerja yang terlindungi hak-hak dasarnya*	Orang	22.000
		Persentase Perangkat Daerah yang menyusun Renstra dan Renja SKPD mengacu pada dokumen RTKD*	Persen	40
		Persentase kegiatan yang dilaksanakan yang mengacu ke rencana tenaga kerja	Persen	90
		Persentase Tenaga Kerja Bersertifikat Kompetensi	Persen	0,16

No.	Urusan	Indikator	Satuan	Target 2025
		Persentase Perusahaan yang menerapkan tata kelola kerja yang layak (PP/PKB, LKS Bipartit, Struktur Skala Upah, dan terdaftar peserta BPJS Ketenagakerjaan).	Persen	12,25
		Persentase Tenaga kerja yang ditempatkan (dalam dan luar negeri) melalui mekanisme layanan Antar Kerja dalam wilayah kabupaten/kota	Persen	6,9
8	Pemberdayaan Perempuan dan Perlindungan Anak	Indeks Perlindungan Anak (IPA)*	Indek	65
		Persentase anak korban kekerasan yang mendapatkan layanan komprehensif*	Persen	100
		Persentase Perempuan Korban Kekerasan dan TPPO yang Mendapatkan Layanan Komprehensif*	Persen	100
		Indeks Pembangunan Gender (IPG)*	Indeks	89.7
		Indeks Ketimpangan Gender (IKG)*	Indeks	0.43
		Nilai Penganugerahan Parahita Ekapraya*	Nilai	501
		Persentase ARG*	Persen	40
		Nilai Kab/Kota Layak Anak (KLA)	Nilai	700
		Rasio kekerasan terhadap perempuan, termasuk TPPO (per 100.000 penduduk perempuan)	per 100.000 penduduk perempuan	0,005
9	Pangan	Rasio jumlah cadangan beras pemerintah daerah (CBPD) terhadap target jumlah CBPD berdasarkan Perbadan 15/2023*	Persen	100
		Persentase Daerah Rentan Rawan Pangan*	Persen	10.37
		Inflasi pangan bergejolak tambah kurang (plus minus) 1 dari target yang ditetapkan*	Persen	2,5
		Persentase pangan segar asal tumbuhan yang memenuhi persyaratan mutu dan keamanan pangan*	Persen	90
		Persentase ketersediaan pangan (Tersedianya cadangan beras/ jagung sesuai kebutuhan)	Persen	114
10	Pertanahan	Jumlah bidang tanah yang diredistribusi*	Bidang Tanah	500
		Jumlah Kepala Keluarga penerima akses Reforma Agraria*	Kepala Keluarga	400
		Persentase Penanganan sengketa tanah garapan yang dilakukan melalui mediasi	Persen	100

No.	Urusan	Indikator	Satuan	Target 2025
11	Lingkungan Hidup	Indeks Kualitas Lingkungan Hidup (IKLH) Kab/Kota	Poin	70,16**
		Terlaksananya pengelolaan sampah di wilayah Kab/Kota	Persen	100
		Persentase Ketaatan penanggung jawab usaha dan/atau kegiatan terhadap izin lingkungan, izin PPLH dan PUU LH yang diterbitkan oleh Pemerintah Daerah Kab/Kota	Persen	80
12	Administrasi Kependudukan dan Pencatatan Sipil	Persentase cakupan kepemilikan akta kelahiran pada penduduk usia 0 s.d. 17 tahun*	Persen	99,5
		Persentase cakupan kepemilikan buku nikah/akta perkawinan pada semua pasangan yang perkawinannya dilaporkan*	Persen	100
		Persentase cakupan akta kematian dari peristiwa kematian yang dilaporkan*	Persen	100
		Persentase cakupan kepemilikan akta perceraian pada semua individu pasangan yang perceraiannya dilaporkan*	Persen	100
		Persentase Kartu Identitas Anak (KIA) yang diterbitkan*	Persen	62
		Persentase kepemilikan Identitas Kependudukan Digital (IKD)*	Persen	30
		Jumlah data profil kependudukan yang disusun*	Dokumen	2
		Tingkat Perekaman KTP elektronik	Persen	99,8
		Persentase PD yang telah memanfaatkan data kependudukan berdasarkan perjanjian kerja sama	Persen	7,5
13	Pemberdayaan masyarakat dan desa	Jumlah BPD yang Mengimplemetasikan Musyawarah Desa dan Musyawarah Perencanaan Pembangunan Desa Secara Partisipatif*	Lembaga	9
		Jumlah Desa yang Menerapkan Pelayanan Pemerintahan Desa Berbasis Digital*	Desa	3
		Jumlah Desa yang Memanfaatkan Data Regsosek*	Desa	2
		Jumlah Desa yang Menginisiasi Pengembangan Kerja Sama Desa*	Desa	5
		Jumlah Aparatur dan Pengurus Kelembagaan Desa yang Mengikuti Pelatihan Manajemen Pemdes	Orang	745
		Persentase Desa Mandiri	Persen	20**
		Persentase BUM Desa Maju*	Persen	37.5

No.	Urusan	Indikator	Satuan	Target 2025
		Persentase pengentasan desa tertinggal	Persen	Tidak ada desa tertinggal
		Persentase peningkatan status desa mandiri	Persen	2
14	Pengendalian penduduk dan keluarga berencana	Indeks Pembangunan Keluarga (iBangga)*	Indek	69
		Angka kelahiran remaja umur 15-19 tahun (Age Specific Fertility Rate/ASFR 15-19)*	Kelahiran per 1000 WUS 15-19 tahun	26
		Angka prevalensi kontrasepsi modern/modern Contraceptive (mCPR)*	Persen	78
		TFR (Angka Kelahiran Total)*	Angka	2,1
		Persentase kebutuhan ber-KB yang tidak terpenuhi (unmet need)*	Persen	4,7
15	Perhubungan	Rasio konektivitas kabupaten/kota*	Rasio	0.63
		Indeks Kepuasan Masyarakat Terhadap Pelayanan Publik Sektor Transportasi*	Indek	83
		Persentase Perlengkapan Jalan yang Telah Terpasang Terhadap Kondisi Ideal Pada Jalan Kabupaten/Kota*	Persen	12.58
		Jumlah Perusahaan Angkutan Umum yang Tersertifikasi Sistem Manajemen Keselamatan*	Perusahaan	1
		Jumlah SDM Penguji Kendaraan Bermotor yang Tersertifikasi*	Orang	5
		Tersedianya Unit Pelaksana Uji Berkala Kendaraan Bermotor (UPUBKB) dengan Akreditasi Minimal B*	Unit	1
		Jumlah Kendaraan Bermotor yang Laik Jalan*	Unit	2200
		V/C Ratio di Jalan Kabupaten/Kota	Rasio	0,25
16	Komunikasi dan Informatika	Persentase (%) perangkat daerah yang mendapatkan sosialisasi program inovasi yang mendukung kabupaten/kota cerdas sesuai dengan Masterplan kabupaten/kota cerdas yang sudah ditetapkan*	Persen	100
		Persentase tingkat kepuasan masyarakat terhadap akses dan kualitas informasi publik pemerintah daerah*	Persen	70
		Persentase permohonan Informasi Publik yang diselesaikan sesuai peraturan perundangan*	Persen	100

No.	Urusan	Indikator	Satuan	Target 2025
		Persentase ASN pengelola Informasi dan Komunikasi Publik di Pemda yang mendapatkan pelatihan/bimbingan teknis pengelolaan Informasi dan Komunikasi Publik yang difasilitasi oleh Dinas*	Persen	85
		Persentase Komunitas Informasi Masyarakat (KIM) yang melaksanakan diseminasi informasi kebijakan dan Program Prioritas Nasional dan Prioritas Daerah*	Persen	80
		Persentase khalayak yang terpapar informasi terkait program dan kebijakan pemerintah daerah, termasuk konten tematik dan agenda prioritas nasional dalam Rencana Kerja Pemerintah (antara lain: Ibu Kota Negara, stunting, dll) sesuai strategi komunikasi*	Persen	65
		Persentase aplikasi umum SPBE yang digunakan oleh Pemda*	Persen	100
		Persentase Perangkat Daerah yang memanfaatkan akses internet yang disediakan oleh Dinas*	Persen	90
		Persentase Perangkat Daerah yang terhubung dengan Jaringan Intra Pemerintah Daerah*	Persen	100
		Persentase area publik yang memanfaatkan akses internet yang disediakan oleh Dinas*	Persen	85
		Persentase Aplikasi yang terhubung dengan Sistem Penghubung Layanan Pemerintah Daerah*	Persen	40
		Persentase masyarakat (termasuk ASN dan Pelaku Usaha) yang mendapatkan literasi dan/atau sosialisasi SPBE yang difasilitasi oleh Dinas*	Persen	5
		Persentase ASN pengelola SPBE di tingkat Pemerintah Kota/Kab yang mendapatkan pelatihan/bimbingan teknis pengelolaan SPBE yang difasilitasi oleh Dinas*	Persen	100
		Persentase Perangkat Daerah (PD) yang terhubung dengan akses internet yang disediakan oleh Dinas Kominfo	Persen	77,5
		Persentase Layanan Publik yang diselenggarakan secara online dan terintegrasi	Persen	100

No.	Urusan	Indikator	Satuan	Target 2025
		Persentase masyarakat yang menjadi sasaran penyebaran informasi publik, mengetahui kebijakan dan program prioritas pemerintah dan pemerintah daerah kabupaten/kota	Persen	1,75
17	Koperasi, usaha kecil dan menengah	Pertumbuhan Volume Usaha Koperasi*	Persen	18
		Persentase Usaha Mikro yang Bertransformasi dari Informal ke Formal*	Persen	1.45
		Proporsi UKM Menjalin Kemitraan dan Ekspor*	Persen	0,15
		Pertumbuhan Wirausaha*	Persen	1,5
		Persentase Koperasi yang berkualitas	Persen	29
		Persentase Usaha Mikro yang menjadi wirasausaha	Persen	1,06
18	Penanaman Modal	Persentase peningkatan investasi di kabupaten/kota	Persen	5
		Nilai Realisasi Penanaman Modal*	Triliyun Rupiah	2
19	Kepemudaan dan Olahraga	Tingkat partisipasi pemuda dalam kegiatan ekonomi mandiri*	Nilai	1,34
		Tingkat Partisipasi Pemuda dalam Organisasi Kepemudaan dan Organisasi Sosial Kemasyarakatan*	Persen	72,07
		Peningkatan Prestasi Olahraga*	Indek	36.93
		Tingkat Partisipasi Pemuda Dalam Kegiatan Kepemudaan*	Persen	65.03
		Jumlah perolehan medali pada event olahraga nasional dan internasional	Medali	2
20	Statistik	Indeks Pembangunan Statistik (IPS)*	2,6	Poin
		Persentase Perangkat Daerah (PD) yang menggunakan data statistik dalam menyusun perencanaan pembangunan daerah	Persen	100
		Persentase PD yang menggunakan data statistik dalam melakukan evaluasi pembangunan daerah	Persen	100
21	Persandian	Jumlah Lulusan Pelatihan SDM Keamanan Sistem Pemerintah Berbasis Elektronik (SPBE)*	1	Orang
		Jumlah Lulusan Pelatihan dan Sertifikasi Sesuai Standar Kompetensi Keamanan Siber dan Sandi*	1	Orang
		Jumlah Lulusan Pelatihan Teknis Bidang Keamanan Siber dan Sandi*	1	Orang
		Tingkat keamanan informasi pemerintah	Persen	70
22	Kebudayaan	Tingkat pelestarian cagar budaya	Persen	65

No.	Urusan	Indikator	Satuan	Target 2025
		Persentase rumah tangga yang menyelenggarakan upacara ada*	Persen	22
		Persentase penduduk usia 10 tahun ke atas yang menonton secara langsung pertunjukan seni*	Persen	75
		Persentase penduduk usia 10 tahun ke atas yang mengunjungi peninggalan sejarah*	Persen	8,6
		Persentase penduduk usia 10 tahun ke atas yang pernah terlibat sebagai pelaku/pendukung pertunjukan seni*	Persen	4
		Persentase Cagar Budaya dan Warisan Budaya Tak Benda yang dilestarikan*	Persen	71
		Persentase satuan pendidikan yang melaksanakan pengarusutamaan kebudayaan*	Persen	60
		Persentase penduduk yang memiliki sumber penghasilan sebagai pelaku/pendukung kegiatan seni*	Persen	5
23	Perpustakaan	Nilai tingkat kegemaran membaca masyarakat*	Nilai	55,5
		Indeks Pembangunan Literasi Masyarakat*	Index	58,5
24	Kearsipan	Indeks Hasil Pengawasan Kearsipan di lingkup Pemerintahan Daerah*	Nilai	78
25	Kelautan dan Perikanan	Jumlah Total Produksi Perikanan Tangkap*	Ton	68.002
		Produksi Perikanan Budidaya*	Ton	2.693
		Angka Konsumsi Ikan*	Kg/KAP/TH	71,5
		Persentase kepatuhan pelaku usaha kelautan dan perikanan*	Persen	70
26	Pariwisata	Nilai Tambah Ekonomi Kreatif*	Triliyun Rp	15
		Jumlah Perjalanan Wisatawan Nusantara**	Perjalanan	620.000
		Rasio PDB Pariwisata*	Rasio	1,4
		Persentase pertumbuhan jumlah wisatawan mancanegara per kebangsaan	Persen	7
		Persentase peningkatan perjalanan wisatawan nusantara yang datang ke Kabupaten/Kota	Persen	15
		Tingkat hunian akomodasi	Persen	8
		Kontribusi sektor pariwisata terhadap PDRB harga berlaku	Persen	8
		Kontribusi sektor pariwisata terhadap PAD	Persen	0,13
27	Pertanian	Persentase wilayah yang terkendali dari penyakit hewan menular strategis*	Persen	100

No.	Urusan	Indikator	Satuan	Target 2025
		Rasio luas serangan OPT tanaman hortikultura yang dapat ditangani terhadap luas serangan OPT*	Persen	100
		Rasio luas serangan OPT tanaman pangan yang dapat ditangani terhadap luas serangan OPT*	Persen	97,5
		Rasio luas serangan OPT tanaman perkebunan yang dapat ditangani terhadap luas serangan OPT8	Persen	60
		Persentase luas areal pengendalian dan penanggulangan bencana DPI tanaman hortikultura*	Persen	100
		Persentase luas areal pengendalian dan penanggulangan bencana DPI tanaman pangan*	Persen	97,5
		Persentase luas areal pengendalian dan penanggulangan bencana DPI tanaman perkebunan*	Persen	40
		Produktivitas pertanian per hektar per tahun Produktivitas pertanian per tahun	Persen	267.855
		Persentase Penurunan kejadian dan jumlah kasus penyakit hewan menular Persentase kasus zoonosis kab/ kota	Persen	1
28	Perdagangan	Persentase pelaku usaha yang memperoleh izin sesuai dengan ketentuan (IUPP/SIUP Pusat Perbelanjaan dan IUTM/IUTS/SIUP Toko Swalayan)	Persen	100
		Persentase kinerja realisasi pupuk	Persen	100
		Pertumbuhan nilai ekspor non migas*	Persen	10
		Persentase penanganan pengaduan konsumen*	Persen	100
		Persentase alat ukur takar timbang dan perlengkapannya (UTTP) bertanda tera sah yang berlaku*	Persen	100
		Pertumbuhan pasar rakyat yang terdigitalisasi*	Persen	2
29	Perindustrian	Persentase Pertumbuhan PDRB Sektor Industri Pengolahan Nonmigas*	Persen	5,5
		Jumlah Tenaga Kerja Sektor Industri Pengolahan Nonmigas (Juta Orang)*	Orang	12.500
		Nilai Investasi Sektor Industri Pengolahan Non Migas (Rp. Triliun)*	Triliyun Rupiah	0.0600
		Persentase Kontribusi Sektor Industri Pengolahan Nonmigas Terhadap PDRB*	Persen	11

No.	Urusan	Indikator	Satuan	Target 2025
		Persentase pencapaian sasaran pembangunan industri termasuk turunan indikator pembangunan industri dalam RIPIN yang ditetapkan dalam RPIP	Persen	60
		Persentase jumlah hasil pemantauan dan pengawasan dengan jumlah Izin Usaha Industri (IUI) Kecil dan Industri Menengah yang dikeluarkan oleh instansi terkait	Persen	65
		Persentase jumlah hasil pemantauan dan pengawasan dengan jumlah Izin Perluasan Industri (IPUI) Kecil dan Industri Menengah yang dikeluarkan oleh instansi terkait	Persen	70
		Persentase jumlah hasil pemantauan dan pengawasan dengan jumlah Izin Usaha Kawasan Industri (IUKI) dan Izin Perluasan Kawasan Industri (IPKI) yang lokasinya di Daerah kabupaten/kota	Persen	90
		Tersedianya informasi industri secara lengkap dan terkini	Nilai	80
30	Perencanaan dan Keuangan	Rasio PAD	Rasio	11,75
		Maturitas Sistem Pengendalian Intern Pemerintah (SPIP)	Nilai	3,360
		Peningkatan Kapabilitas Aparat Pengawasan Intern Pemerintah (APIP)	Nilai	3
		Opini Laporan Keuangan	Nilai	WTP
31	Pengadaan	Persentase jumlah pengadaan yang dilakukan dengan metode kompetitif	Persen	40
		Rasio nilai belanja yang dilakukan melalui pengadaan	Rasio	60
		Persentase Penggunaan Produk Dalam Negeri Dan Produk Usaha Mikro, Usaha Kecil, Dan Koperasi Pada Pelaksanaan Pengadaan Barang/Jasa Pemerintah Daerah	Persen	3
32	Kepegawaian	Rasio Pegawai Pendidikan Tinggi dan Menegah/Dasar (PNS tidak termasuk guru dan tenaga kesehatan)	Rasio	327,06
		Rasio pegawai Fungsional (PNS tidak termasuk guru dan tenaga kesehatan)	Rasio	18,51
		Rasio Jabatan Fungsional bersertifikat Kompetensi (PNS tidak termasuk guru dan tenaga kesehatan)	Rasio	4,7

No.	Urusan	Indikator	Satuan	Target 2025
33	Kesatuan Bangsa dan Politik	Jumlah Daerah yang melaksanakan Rencana Aksi Daerah (RAD) Penanganan Konflik Sosial yang efektif*	Daerah	1
		Jumlah Daerah yang melaksanakan Nilai-nilai Ideologi dan Wawasan Kebangsaan*	Daerah	1

Keterangan :

* Merupakan Indikator dan Target yang telah disesuaikan dengan Hasil Rakortekbang Tahun 2024

** Target telah menyesuaikan dengan Rancangan Akhir RPJPD Kabupaten Tanah Laut Tahun 2025 – 2045

Tabel 6.4 Indikator Pembangunan Lain

No	Indikator	Satuan	Target 2025
1.	PDRB Per Kapita	Juta	60
2.	Kesehatan Ibu dan Anak		
	Angka Kematian Ibu (per 100.000 kelahiran hidup)	Angka	155
	Prevalensi Stunting (pendek dan sangat pendek) pada balita	Persen	22,5
3.	Penanganan Tuberkulosis:		
4.	Cakupan penemuan dan pengobatan kasus tuberkulosis (treatment coverage)	Persen	100
5.	Angka keberhasilan pengobatan tuberkulosis (treatment success rate)	Persen	100
6.	Cakupan kepesertaan jaminan Kesehatan Nasional	Persen	96
7.	Persentase kecamatan yang mencapai standar kompetensi minimum pada asesmen tingkat nasional untuk*:		
	i) Literasi Membaca	Persen	70
	ii) Numerasi	Persen	66,4
8.	Persentase satuan pendidikan yang mencapai standar kompetensi minimum pada asesmen tingkat nasional untuk*:		
	i) Literasi Membaca	Persen	55,9
	ii) Numerasi	Persen	29
9.	Proporsi Penduduk Berusia 15 Tahun ke Atas yang Berkualifikasi Pendidikan Tinggi	Persen	8,48 - 9,37
10.	Persentase Pekerja Lulusan Pendidikan Menengah dan Tinggi yang Bekerja di Bidang Keahlian Menengah Tinggi	Persen	46,45-53,78
11.	Cakupan kepesertaan jaminan sosial ketenagakerjaan kabupaten/kota	Persen	68,3
12.	Persentase Penyandang Disabilitas Bekerja di Sektor Formal	Persen	24,7 – 27,3
13.	Rasio PDRB Industri Pengolahan	Persen	11,70-12,70

No	Indikator	Satuan	Target 2025
14.	Pengembangan Pariwisata :		
	Rasio PDRB Penyediaan Akomodasi Makan dan Minum Kab/Kota	Persen	1,5
	Jumlah Kunjungan Wisatawan Nusantara	Orang	620.000
15.	Tingkat Partisipasi Angkatan Kerja Perempuan Kab/Kota	Persen	51,88
16.	Indek Inovasi Daerah	Nilai	55,2
17.	Kontribusi Sektor PDRB diluar Sektor Pertambangan dan Penggalian Kab/kota	Persen	68,25
18.	Indeks Pembangunan Teknologi informasi dan Komunikasi	Nilai	5
19.	Pembentukan Modal Tetap Bruto Kab/Kota (% PDRB)	Persen	20,42
20.	Net Ekspor Barang dan Jasa Kab/Kota (% PDRB)	Persen	33,1
21.	Kota dan Desa Maju, Inklusif, dan Berkelanjutan :		
	a. Nilai PDRB Kab/Kota Kawasan Metropolitan Banjarbakula (ADHB)	Juta Rupiah	22,88
	b. Rumah Tangga dengan Akses Hunian Layak, Terjangkau dan Berkelanjutan	Persen	54,38
	c. Persentase Desa Mandiri	Persen	20
22.	Indeks Reformasi Hukum*	Nilai	70
23.	Indeks Integritas Nasional	Nilai	80
24.	Proporsi Penduduk yang Merasa Aman Berjalan Sendirian di Area Tempat Tinggalnya	Persen	75
25.	Rasio PAD terhadap PDRB Kab/Kota	Persen	1,07
26.	Tingkat Inflasi Kab/Kota	Persen	2 - 3
27.	Indeks Daya Saing Daerah	Nilai	3,2 – 3,52
28.	Persentase benda, bangunan, struktur, situs dan kawasan cagar budaya yang telah ditetapkan terhadap total pendaftaran	Persen	30
29.	Indeks Pembangunan Kualitas Keluarga	Nilai	68
30.	Indeks Ketimpangan Gender (IKG)	Nilai	0,37 – 0,4
31.	Persentase Pengelolaan Keanekaragaman Hayati Daerah	Persen	2,22
32.	Kualitas Lingkungan Hidup :		
	Rumah Tangga dengan Akses Sanitasi Aman	Persen	3,9
	Pengelolaan Sampah	Persen	
	Timbulan Sampah Terolah di Fasilitas Pengolahan Sampah	Persen	5
	Proporsi Rumah Tangga (RT) dengan Layanan Penuh Pengumpulan Sampah (% RT)	Persen	40
33.	Ketahanan energi, air, dan pangan :		
	a. Ketahanan Air		
	- Kapasitas Air Baku (m3/detik)*	m3/detik	1,5
	- Akses Rumah Tangga Perkotaan terhadap Air Siap Minum Perpipaan	Persen	17
34.	Penurunan Emisi GRK :		

No	Indikator	Satuan	Target 2025
	a. Kumulatif	Ton CO2 Eq	1.187.317,70
	b. Tahunan		195.053,98
35.	Jumlah Penduduk Miskin	Orang	12.900
36.	PDRB per Kapita (ADHK)	Juta	32
37.	PDRB per Kapita (ADHB)	Juta	60
38.	Pengeluaran per Kapita	Ribu/Orang	12.900
39.	Jumlah Pengangguran	Orang	6.500

BAB VII

PENUTUP

Rencana Kerja Pemerintah Daerah (RKPD) Kabupaten Tanah Laut Tahun 2025 merupakan dokumen perencanaan pembangunan tahunan daerah. Proses penyusunan RKPD Tahun 2025 berlandaskan pada prioritas pembangunan yang mendukung pelaksanaan Rencana Kerja Pemerintah (RKP) Tahun 2025, RKPD Provinsi Kalimantan Selatan Tahun 2025, dan RPD Kabupaten Tanah Laut Tahun 2024 – 2026. RKPD merupakan penjabaran dari RPD yang memuat rancangan kerangka ekonomi makro daerah, prioritas pembangunan daerah, serta rancangan kerja dan pendanaan untuk jangka waktu 1 (satu) tahun. Selain itu RKPD Tahun 2025 memuat indikator kinerja utama dan target sebagai baseline RPJPD Kabupaten Tanah Laut Tahun 2025 – 2045.

Dokumen RKPD ini menjadi pedoman kepala daerah dalam menyusun Kebijakan Umum APBD (KUA) dan Prioritas dan Plafon Anggaran Sementara (PPAS). Nota kesepakatan KUA dan PPAS akan digunakan sebagai dasar penyusunan RAPBD. Kemudian fungsi RKPD lainnya adalah sebagai bahan evaluasi RAPBD untuk memastikan APBD telah disusun berlandaskan pada RKPD dan dokumen RKPD dijadikan sebagai acuan/pedoman bagi Organisasi Perangkat Daerah (OPD) dalam menyusun dan melaksanakan tugas dan fungsinya dalam penyelenggaraan pemerintahan dan pelaksanaan pembangunan.

Agar program dan kegiatan masing-masing OPD dapat berjalan sesuai dengan rencana yang sudah ditetapkan dan dalam rangka meningkatkan efektifitas dan efisiensi alokasi sumberdaya serta meningkatkan transparasi dan akuntabilitas pengelolaan program pembangunan, maka diperlukan instrumen pengendalian, monitoring dan evaluasi. Adapun instrumen pengendalian terhadap pelaksanaan program dan kegiatan mendasarkan pada Peraturan Menteri Dalam Negeri Nomor 86 Tahun 2017 tentang Tata Cara Perencanaan, Pengendalian dan Evaluasi Pembangunan Daerah, Tata Cara Evaluasi Rancangan Peraturan Daerah Tentang Rencana Pembangunan Jangka Panjang Daerah dan Rencana Pembangunan Jangka

Menengah Daerah, serta Tata Cara Perubahan Rencana Pembangunan Jangka Panjang Daerah, Rencana Pembangunan Jangka Menengah Daerah, dan Rencana Kerja Pemerintah Daerah. Dalam tata cara pengendalian tersebut dapat disajikan program dan kegiatan yang sudah direncanakan dengan target- target tertentu dan bagaimana pelaksanaan program dan kegiatan tersebut oleh masing-masing OPD dan yang dievaluasi tidak hanya kesesuaian antara rencana dengan pelaksanaan saja, akan tetapi mencakup juga tingkat capaian kinerja pada setiap tahapan pelaksanaannya. Pada tata cara pengendalian tersebut menempatkan OPD pada posisi strategis, dimana OPD mempunyai kewenangan untuk melakukan pengendalian dan evaluasi terhadap program dan kegiatan yang dilaksanakan sendiri dan diharapkan apabila terjadi tidak kesesuaian dapat segera diambil langkah tindak lanjut sebagai upaya preventif dan korektif sebelum pelaksanaan program dan kegiatan tersebut menyimpang.

Kemudian RKPD ini disusun untuk menjamin keterkaitan dan konsistensi antara perencanaan, penganggaran, pelaksanaan dan pengawasan serta digunakan sebagai pedoman pemerintah daerah dalam menyelenggarakan kegiatan pembangunan tahunan agar bisa berjalan dengan baik. Jika pelaksanaan tahun berjalan menunjukkan adanya ketidaksesuaian dengan perkembangan keadaan atau tidak sesuai dengan asumsi prioritas pembangunan daerah, kerangka ekonomi daerah dan keuangan daerah serta rencana program dan kegiatan, akan dilakukan penyesuaian-penyesuaian dalam bentuk RKPD Perubahan dengan tetap berpedoman pada peraturan perundang-undangan yang berlaku.

Pelaihari, Juni 2024

Pj. BUPATI TANAH LAUT,

SYAMSIR RAHMAN

BUKU II

RKPD KABUPATEN TANAH LAUT 2025

Tema :

"Peningkatan Ekonomi dan Sumber Daya Manusia yang Berdaya Saing"

Evaluasi Hasil RKPD Tahun 2023
TRIWULAN IV
KABUPATEN TANAH LAUT

No	Program/Kegiatan	Indikator Kinerja Program (outcome)/ Kegiatan (output)	Target kinerja dan anggaran berjalan tahun 2023 (n-1) yang dievaluasi		Realisasi Kinerja Sampai Dengan Triwulan								Realisasi Capaian Kinerja dan Anggaran RKPD yang dievaluasi (2023)		Tingkat Capaian Kinerja dan Realisasi Anggaran RKPD Tahun 2023 (%)		SKPD Penanggungjawab
					I		II		III		IV						
1	2	3	4		5		6		7		8		9		10		11
			K	Rp	K	Rp	K	Rp	K	Rp	K	Rp	K	Rp	K	Rp	
	Semua Bidang																
	PROGRAM PENUNJANG URUSAN PEMERINTAHAN DAERAH KABUPATEN/KOTA			6.772.390.754		1.060.062.511		1.806.531.790		1.231.894.980		1.873.454.244		5.971.943.525		88,18%	Badan Kepegawaian dan Pengembangan Sumber Daya Manusia
	Perencanaan, Penganggaran, dan Evaluasi Kinerja Perangkat Daerah	Persentase dokumen perencanaan, penganggaran dan evaluasi kinerja berkualitas*) (%)	100	18.931.559	25	4.170.000	48	5.037.200	79	4.355.000	100	1.050.000	100	14.612.200	100,00%	77,18%	
	Penyusunan Dokumen Perencanaan Perangkat Daerah	*Jumlah Dokumen Perencanaan Perangkat Daerah (Dokumen)	7	11.567.771	1	2.390.000	2	2.575.600	4	3.325.000	7	1.050.000	7	9.340.600	100,00%	80,75%	
	Evaluasi Kinerja Perangkat Daerah	*Jumlah Laporan Evaluasi Kinerja Perangkat Daerah (Laporan)	3	7.363.788	2	1.780.000	2	2.461.600	3	1.030.000	3	-	3	5.271.600	100,00%	71,59%	
	Administrasi Keuangan Perangkat Daerah	Persentase capaian Administrasi Keuangan Perangkat Daerah (Persen)	100	4.960.584.176	25	783.853.347	45	1.456.896.069	68	983.852.906	100	1.060.713.980	100	4.285.316.302	100,00%	86,39%	
	Penyediaan Gaji dan Tunjangan ASN	*Jumlah Orang yang Menerima Gaji dan Tunjangan ASN (Orang/bulan)	12	4.949.323.143	3	779.211.347	6	1.454.114.669	9	980.626.906	12	1.060.259.980	12	4.274.212.902	100,00%	86,36%	
	Pelaksanaan Penatausahaan dan Pengujian/Verifikasi Keuangan SKPD	*Jumlah Dokumen Penatausahaan dan Pengujian/Verifikasi Keuangan SKPD (Dokumen)	5	11.261.033	2	4.642.000	2	2.781.400	3	3.226.000	5	454.000	5	11.103.400	100,00%	98,60%	
	Administrasi Umum Perangkat Daerah	Persentase pemenuhan Administrasi Umum Perangkat Daerah*) (%)	100	1.082.990.902	25	146.649.724	66	204.252.743	90	78.691.580	100	582.047.180	100	1.011.641.227	100,00%	93,41%	
	Penyediaan Komponen Instalasi Listrik/Penerangan Bangunan Kantor	*Jumlah Paket Komponen Instalasi Listrik/Penerangan Bangunan Kantor yang Disediakan (Paket)	1	3.490.297	-	-	1	3.102.498	1	-	1	-	1	3.102.498	100,00%	88,89%	
	Penyediaan Peralatan dan Perlengkapan Kantor	*Jumlah Paket Peralatan dan Perlengkapan Kantor yang Disediakan (Paket)	11	292.406.921	4	39.019.800	6	97.670.000	7	37.513.700	11	75.845.000	11	250.048.500	100,00%	85,51%	
	Penyediaan Barang Cetakan dan Penggandaan	*Jumlah Paket Barang Cetakan dan Penggandaan yang Disediakan (Paket)	1	14.110.684	1	2.072.000	1	850.000	1	5.229.000	1	3.044.000	1	11.195.000	100,00%	79,34%	
	Penyediaan Bahan/Material	Jumlah Bahan/Material yang disediakan*) (unit)	1	10.000.000	-	-	-	-	-	-	1	10.000.000	1	10.000.000	100,00%	100,00%	
	Penyelenggaraan Rapat Koordinasi dan Konsultasi SKPD	*Jumlah Laporan Penyelenggaraan Rapat Koordinasi dan Konsultasi SKPD (Laporan)	32	762.983.000	14	105.557.924	19	102.630.245	21	35.948.880	32	493.158.180	32	737.295.229	100,00%	96,63%	
	Penyediaan Jasa Penunjang Urusan Pemerintahan Daerah	Persentase pemenuhan kebutuhan Jasa Penunjang Urusan Pemerintahan Daerah*) (%)	100	512.894.490	25	104.812.990	52	120.813.778	78	128.720.994	100	122.056.884	100	476.404.646	100,00%	92,89%	
	Penyediaan Jasa Komunikasi, Sumber Daya Air dan Listrik	*Jumlah Laporan Penyediaan Jasa Komunikasi, Sumber Daya Air dan Listrik yang Disediakan (Laporan)	12	145.837.500	3	13.358.050	6	29.358.838	9	37.266.054	12	30.484.134	12	110.467.076	100,00%	75,75%	
	Penyediaan Jasa Pelayanan Umum Kantor	*Jumlah Laporan Penyediaan Jasa Pelayanan Umum Kantor yang Disediakan (Laporan)	12	367.056.990	3	91.454.940	6	91.454.940	9	91.454.940	12	91.572.750	12	365.937.570	100,00%	99,70%	
	Pemeliharaan Barang Milik Daerah Penunjang Urusan Pemerintahan Daerah	Persentase Barang Milik Daerah Penunjang Urusan Pemerintahan Daerah yang terpelihara *) (%)	100	196.989.627	25	20.576.450	51	19.532.000	69	36.274.500	100	107.586.200	100	183.969.150	100,00%	93,39%	

No	Program/Kegiatan	Indikator Kinerja Program (outcome)/ Kegiatan (output)	Target kinerja dan anggaran berjalan tahun 2023 (n-1) yang dievaluasi		Realisasi Kinerja Sampai Dengan Triwulan								Realisasi Capaian Kinerja dan Anggaran RKPD yang dievaluasi (2023)		Tingkat Capaian Kinerja dan Realisasi Anggaran RKPD Tahun 2023 (%)		SKPD Penanggungjawab
	Penyediaan Jasa Pemeliharaan, Biaya Pemeliharaan, Pajak dan Perizinan Kendaraan Dinas Operasional atau Lapangan	*Jumlah Kendaraan Dinas Operasional atau Lapangan yang Dipelihara dan dibayarkan Pajak dan Perizinannya (Unit)	14	106.560.000	3	11.693.450	6	17.642.000	8	29.334.500	14	45.581.200	14	104.251.150	100,00%	97,83%	
	Pemeliharaan Peralatan dan Mesin Lainnya	*Jumlah Peralatan dan Mesin Lainnya yang Dipelihara (Unit)	5	31.970.000	3	8.883.000	3	1.890.000	4	6.940.000	5	9.905.000	5	27.618.000	100,00%	86,39%	
	Pemeliharaan/Rehabilitasi Gedung Kantor dan Bangunan Lainnya	Jumlah Gedung Kantor dan Bangunan Lainnya terehabilitasi/terpelihara*) (unit)	2	58.459.627	-	-	-	-	-	-	2	52.100.000	2	52.100.000	100,00%	89,12%	
														Rata-Rata Capaian Kinerja (%)	100,00%	88,18%	
														Predikat Kinerja	Sangat Tinggi	Tinggi	
	PROGRAM PENUNJANG URUSAN PEMERINTAHAN DAERAH KABUPATEN/KOTA			6.580.257.799		964.871.343		1.708.431.007		1.229.895.679		1.698.453.221		5.601.651.250		85,13%	Badan Kesatuan Bangsa dan Politik
	Perencanaan, Penganggaran, dan Evaluasi Kinerja Perangkat Daerah			8.494.625		3.445.210		1.526.550		-		400.000		5.371.760		63,24%	
	Penyusunan Dokumen Perencanaan Perangkat Daerah	Jumlah Dokumen Perencanaan Perangkat Daerah tersusun*) ( )	7	3.999.825	3	2.685.210	3	-	3	-	7	400.000	7	3.085.210	100,00%	77,13%	
	Evaluasi Kinerja Perangkat Daerah	*Jumlah Laporan Evaluasi Kinerja Perangkat Daerah (Laporan)	6	4.494.800	4	760.000	4	1.526.550	4	-	6	-	6	2.286.550	100,00%	50,87%	
	Administrasi Keuangan Perangkat Daerah			5.197.625.274		796.272.788		1.602.128.241		969.613.127		1.007.265.674		4.375.279.830		84,18%	
	Penyediaan Gaji dan Tunjangan ASN	*Jumlah Orang yang Menerima Gaji dan Tunjangan ASN (Orang/bulan)	12	5.192.625.922	3	794.379.130	6	1.601.440.241	9	969.613.127	12	1.006.915.674	12	4.372.348.172	100,00%	84,20%	
	Pelaksanaan Penatausahaan dan Pengujian/Verifikasi Keuangan SKPD	Jumlah dokumen Penatausahaan Keuangan SKPD yang tersusun*) (dokumen)	5	4.999.352	2	1.893.658	2	688.000	2	-	5	350.000	5	2.931.658	100,00%	58,64%	
	Administrasi Kepegawaian Perangkat Daerah			18.759.000		16.900.000		-		-		-		16.900.000		90,09%	
	Pengadaan Pakaian Dinas Beserta Atribut Kelengkapannya	*Jumlah Paket Pakaian Dinas beserta Atribut Kelengkapan (Paket)	26	18.759.000	26	16.900.000	26	-	26	-	26	-	26	16.900.000	100,00%	90,09%	
	Administrasi Umum Perangkat Daerah			419.535.348		81.841.150		35.857.997		31.173.460		233.795.376		382.667.983		91,21%	
	Penyediaan Komponen Instalasi Listrik/Penerangan Bangunan Kantor	Jumlah Komponen Instalasi Listrik/Penerangan Bangunan Kantor yang disediakan*) (unit)	7	2.609.476	-	-	-	2.309.500	7	-	7	-	7	2.309.500	100,00%	88,50%	
	Penyediaan Peralatan dan Perlengkapan Kantor	Jumlah Peralatan dan Perlengkapan Kantor yang disediakan*) (unit)	11	128.585.498	-	42.690.950	6	11.367.957	8	6.054.630	11	42.509.000	11	102.622.537	100,00%	79,81%	
	Penyediaan Peralatan Rumah Tangga	Jumlah Peralatan Rumah Tangga yang disediakan*) (unit)	2	5.211.704	-	-	2	3.919.240	2	-	2	-	2	3.919.240	100,00%	75,20%	
	Penyediaan Barang Cetakan dan Penggandaan	*Jumlah Paket Barang Cetakan dan Penggandaan yang Disediakan (Paket)	5	14.572.830	1	725.200	1	2.081.800	4	5.282.710	5	6.457.230	5	14.546.940	100,00%	99,82%	
	Penyediaan Bahan Bacaan dan Peraturan Perundang-undangan	*Jumlah Dokumen Bahan Bacaan dan Peraturan Perundang-Undangan yang Disediakan (Dokumen)	1	1.200.000	3	300.000	6	300.000	9	300.000	12	300.000	12	1.200.000	1200,00%	100,00%	
	Penyediaan Bahan/Material	*Jumlah Paket Bahan/Material yang Disediakan (Paket)	1	9.980.840	-	-	-	-	-	-	1	9.763.400	1	9.763.400	100,00%	97,82%	
	Penyelenggaraan Rapat Koordinasi dan Konsultasi SKPD	*Jumlah Laporan Penyelenggaraan Rapat Koordinasi dan Konsultasi SKPD (Laporan)	110	257.375.000	20	38.125.000	30	15.879.500	43	19.536.120	107	174.765.746	107	248.306.366	97,27%	96,48%	
	Pengadaan Barang Milik Daerah Penunjang Urusan Pemerintah Daerah			358.624.250		16.712.250		6.789.000		117.760.000		180.804.000		322.065.250		89,81%	
	Pengadaan Mebel	*Jumlah Paket Mebel yang Disediakan (Unit)	6	16.385.544	6	13.870.250	6	-	6	-	6	-	6	13.870.250	100,00%	84,65%	

No	Program/Kegiatan	Indikator Kinerja Program (outcome)/ Kegiatan (output)	Target kinerja dan anggaran berjalan tahun 2023 (n-1) yang dievaluasi		Realisasi Kinerja Sampai Dengan Triwulan								Realisasi Capaian Kinerja dan Anggaran RKPD yang dievaluasi (2023)		Tingkat Capaian Kinerja dan Realisasi Anggaran RKPD Tahun 2023 (%)		SKPD Penanggungjawab
	Pengadaan Peralatan dan Mesin Lainnya	*Jumlah Unit Peralatan dan Mesin Lainnya yang Disediakan (Unit)	1	3.294.758	1	2.842.000	1	-	1	-	1	-	1	2.842.000	100,00%	86,26%	
	Pengadaan Sarana dan Prasarana Pendukung Gedung Kantor atau Bangunan Lainnya	Jumlah Sarana dan Prasarana Pendukung Gedung Kantor atau Bangunan Lainnya yang diadakan*) (unit)	2	338.943.948	-	-	-	6.789.000	1	117.760.000	2	180.804.000	2	305.353.000	100,00%	90,09%	
	Penyediaan Jasa Penunjang Urusan Pemerintahan Daerah			223.066.488		46.277.195		45.668.719		47.150.950		50.516.147		189.613.011		85,00%	
	Penyediaan Jasa Komunikasi, Sumber Daya Air dan Listrik	*Jumlah Laporan Penyediaan Jasa Komunikasi, Sumber Daya Air dan Listrik yang Disediakan (Laporan)	12	75.000.000	5	10.427.652	5	8.354.311	9	10.568.974	11	13.887.035	11	43.237.972	91,67%	57,65%	
	Penyediaan Jasa Pelayanan Umum Kantor	*Jumlah Laporan Penyediaan Jasa Pelayanan Umum Kantor yang Disediakan (Laporan)	12	148.066.488	3	35.849.543	6	37.314.408	9	36.581.976	12	36.629.112	12	146.375.039	100,00%	98,86%	
	Pemeliharaan Barang Milik Daerah Penunjang Urusan Pemerintahan Daerah			354.152.814		3.422.750		16.460.500		64.198.142		225.672.024		309.753.416		87,46%	
	Penyediaan Jasa Pemeliharaan, Biaya Pemeliharaan, dan Pajak Kendaraan Perorangan Dinas atau Kendaraan Dinas Jabatan	Jumlah Kendaraan Perorangan Dinas atau Kendaraan Dinas Jabatan terpelihara*) (unit)	1	27.925.000	-	-	1	2.235.750	1	14.514.400	1	7.243.000	1	23.993.150	100,00%	85,92%	
	Penyediaan Jasa Pemeliharaan, Biaya Pemeliharaan, Pajak dan Perizinan Kendaraan Dinas Operasional atau Lapangan	Jumlah Kendaraan Dinas Operasional atau Lapangan terpelihara*) (unit)	16	104.395.500	3	2.022.750	4	14.224.750	10	21.868.742	16	51.789.524	16	89.905.766	100,00%	86,12%	
	Pemeliharaan Peralatan dan Mesin Lainnya	Jumlah Peralatan dan Mesin Lainnya terpelihara*) (unit)	23	15.000.000	2	1.400.000	2	-	12	6.215.000	21	4.650.000	21	12.265.000	91,30%	81,77%	
	Pemeliharaan/Rehabilitasi Gedung Kantor dan Bangunan Lainnya	Jumlah Gedung Kantor dan Bangunan Lainnya terehabilitasi/terpelihara*) (unit)	1	206.832.314	-	-	-	-	1	21.600.000	1	161.989.500	1	183.589.500	100,00%	88,76%	
														Rata-Rata Capaian Kinerja (%)	99,98%	85,13%	
														Predikat Kinerja	Sangat Tinggi	Tinggi	
	PROGRAM PENUNJANG URUSAN PEMERINTAHAN DAERAH KABUPATEN/KOTA			4.461.039.039		865.183.276		1.122.453.579		1.217.778.854		821.445.906		4.026.861.615		90,27%	Badan Penanggulangan Bencana Daerah
	Perencanaan, Penganggaran, dan Evaluasi Kinerja Perangkat Daerah			4.550.003		1.556.000		1.921.670		987.600		-		4.465.270		98,14%	
	Penyusunan Dokumen Perencanaan Perangkat Daerah	Jumlah Dokumen Perencanaan Perangkat Daerah tersusun*) ( )	7	3.671.970	3	1.556.000	5	1.092.470	6	987.600	7	-	7	3.636.070	100,00%	99,02%	
	Evaluasi Kinerja Perangkat Daerah	Jumlah dokumen Evaluasi Kinerja Perangkat Daerah tersusun*) ( )	6	878.033	6	-	6	829.200	6	-	6	-	6	829.200	100,00%	94,44%	
	Administrasi Keuangan Perangkat Daerah			2.552.746.698		464.470.660		710.976.236		683.711.626		352.189.687		2.211.348.209		86,63%	
	Penyediaan Gaji dan Tunjangan ASN	Jumlah pembayaran Gaji, Tunjangan, Jaminan Kesehatan ASN*) (bulan)	19	2.550.596.421	19	463.503.260	19	710.331.236	19	683.711.626	19	352.189.687	19	2.209.735.809	100,00%	86,64%	
	Pelaksanaan Penatausahaan dan Pengujian/Verifikasi Keuangan SKPD	Jumlah dokumen Penatausahaan Keuangan SKPD yang tersusun*) (dokumen)	5	2.150.277	2	967.400	3	645.000	4	-	5	-	5	1.612.400	100,00%	74,99%	
	Administrasi Umum Perangkat Daerah			260.889.121		77.514.156		25.399.437		70.573.280		72.741.853		246.228.726		94,38%	
	Penyediaan Komponen Instalasi Listrik/Penerangan Bangunan Kantor	Jumlah Komponen Instalasi Listrik/Penerangan Bangunan Kantor yang disediakan*) (unit)	1	1.956.153	1	-	1	1.538.220	1	-	1	-	1	1.538.220	100,00%	78,63%	
	Penyediaan Peralatan dan Perlengkapan Kantor	Jumlah Peralatan dan Perlengkapan Kantor yang disediakan*) (unit)	1	61.412.761	1	35.727.050	1	3.324.050	1	10.862.740	1	3.580.000	1	53.493.840	100,00%	87,11%	
	Penyediaan Peralatan Rumah Tangga	Jumlah Peralatan Rumah Tangga yang disediakan*) (unit)	1	2.136.255	1	1.199.139	1	382.167	1	-	1	-	1	1.581.306	100,00%	74,02%	
	Penyediaan Barang Cetakan dan Penggandaan	Jumlah Barang Cetakan dan Penggandaan yang disediakan*) (unit)	2	10.528.952	2	3.740.000	2	1.465.000	2	3.700.000	2	855.000	2	9.760.000	100,00%	92,70%	
	Penyediaan Bahan/Material			10.000.000		-		-		-		10.000.000		10.000.000		100,00%	

No	Program/Kegiatan	Indikator Kinerja Program (outcome)/ Kegiatan (output)	Target kinerja dan anggaran berjalan tahun 2023 (n-1) yang dievaluasi		Realisasi Kinerja Sampai Dengan Triwulan								Realisasi Capaian Kinerja dan Anggaran RKPD yang dievaluasi (2023)		Tingkat Capaian Kinerja dan Realisasi Anggaran RKPD Tahun 2023 (%)		SKPD Penanggungjawab
	Penyelenggaraan Rapat Koordinasi dan Konsultasi SKPD	Jumlah Rapat Koordinasi dan Konsultasi SKPD*) (kali)	1	174.855.000	1	36.847.967	1	18.690.000	1	56.010.540	1	58.306.853	1	169.855.360	100,00%	97,14%	
	Pengadaan Barang Milik Daerah Penunjang Urusan Pemerintah Daerah			99.490.810		-		-		-		87.155.000		87.155.000		87,60%	
	Pengadaan Peralatan dan Mesin Lainnya	Jumlah Peralatan dan Mesin Lainnya yang diadakan*) (unit)	1	99.490.810	-	-	1	-	-	-	-	87.155.000	1	87.155.000	100,00%	87,60%	
	Penyediaan Jasa Penunjang Urusan Pemerintahan Daerah			1.101.547.407		264.592.460		264.883.453		338.596.746		169.079.794		1.037.152.453		94,15%	
	Penyediaan Jasa Komunikasi, Sumber Daya Air dan Listrik	Jumlah pembayaran Jasa Komunikasi, Sumber Daya Air dan Listrik*) (bulan)	12	73.105.539	3	9.292.925	6	9.563.399	9	16.046.398	12	7.804.620	12	42.707.342	100,00%	58,42%	
	Penyediaan Jasa Pelayanan Umum Kantor	Jumlah pembayaran Jasa Pelayanan Umum Kantor *) (bulan)	12	1.028.441.868	3	255.299.535	6	255.320.054	9	322.550.348	12	161.275.174	12	994.445.111	100,00%	96,69%	
	Pemeliharaan Barang Milik Daerah Penunjang Urusan Pemerintahan Daerah			441.815.000		57.050.000		119.272.783		123.909.602		140.279.572		440.511.957		99,71%	
	Penyediaan Jasa Pemeliharaan, Biaya Pemeliharaan, dan Pajak Kendaraan Perorangan Dinas atau Kendaraan Dinas Jabatan	Jumlah Kendaraan Perorangan Dinas atau Kendaraan Dinas Jabatan terpelihara*) (unit)	1	37.000.000	1	6.343.500	1	7.492.000	1	15.053.800	1	7.976.000	1	36.865.300	100,00%	99,64%	
	Penyediaan Jasa Pemeliharaan, Biaya Pemeliharaan, Pajak dan Perizinan Kendaraan Dinas Operasional atau Lapangan	Jumlah Kendaraan Dinas Operasional atau Lapangan terpelihara*) (unit)	16	288.500.000	16	46.856.500	16	103.637.375	16	103.146.302	16	34.774.325	16	288.414.502	100,00%	99,97%	
	Pemeliharaan Peralatan dan Mesin Lainnya	Jumlah Peralatan dan Mesin Lainnya terpelihara*) (unit)	13	116.315.000	13	3.850.000	13	8.143.408	13	5.709.500	13	97.529.247	13	115.232.155	100,00%	99,07%	
														Rata-Rata Capaian Kinerja (%)	99,78%	90,27%	
														Predikat Kinerja	Sangat Tinggi	Sangat Tinggi	
	PROGRAM PENUNJANG URUSAN PEMERINTAHAN DAERAH KABUPATEN/KOTA			11.016.614.374		1.070.920.187		2.065.308.246		1.312.763.623		5.013.651.694		9.462.643.750		85,89%	Badan Pendapatan Daerah
	Perencanaan, Penganggaran, dan Evaluasi Kinerja Perangkat Daerah	Persentase dokumen perencanaan, penganggaran dan evaluasi kinerja berkualitas*) (%)	100	9.606.985	27	792.000	64	-	73	1.350.000	100	3.485.400	100	5.627.400	100,00%	58,58%	
	Penyusunan Dokumen Perencanaan Perangkat Daerah	*Jumlah Dokumen Perencanaan Perangkat Daerah (Dokumen)	7	4.524.149	1	792.000	5	-	5	1.350.000	7	1.238.500	7	3.380.500	100,00%	74,72%	
	Evaluasi Kinerja Perangkat Daerah	*Jumlah Laporan Evaluasi Kinerja Perangkat Daerah (Laporan)	4	5.082.836	2	-	2	-	3	-	4	2.246.900	4	2.246.900	100,00%	44,21%	
	Administrasi Keuangan Perangkat Daerah	Persentase capaian Administrasi Keuangan Perangkat Daerah (Persen)	100	8.927.525.470	23	848.673.343	47	1.703.269.316	74	1.084.019.022	100	3.921.434.699	100	7.557.396.380	100,00%	84,65%	
	Penyediaan Gaji dan Tunjangan ASN	*Jumlah Orang yang Menerima Gaji dan Tunjangan ASN (Orang/bulan)	29	8.926.192.380	27	848.673.343	27	1.703.269.316	27	1.084.019.022	29	3.920.490.499	28	7.556.452.180	94,83%	84,65%	
	Pelaksanaan Penatausahaan dan Pengujian/Verifikasi Keuangan SKPD	*Jumlah Dokumen Penatausahaan dan Pengujian/Verifikasi Keuangan SKPD (Dokumen)	18	1.333.090	4	-	4	-	13	-	18	944.200	18	944.200	100,00%	70,83%	
	Administrasi Kepegawaian Perangkat Daerah	Persentase Capaian Administrasi Kepegawaian Perangkat Daerah (Persen)	100	18.000.000	67	1.050.000	67	-	67	-	67	-	67	1.050.000	66,67%	5,83%	
	Pendidikan dan Pelatihan Pegawai Berdasarkan Tugas dan Fungsi	*Jumlah Pegawai Berdasarkan Tugas dan Fungsi yang Mengikuti Pendidikan dan Pelatihan (Orang)	3	18.000.000	2	1.050.000	2	-	2	-	2	-	2	1.050.000	66,67%	5,83%	
	Administrasi Umum Perangkat Daerah	Persentase pemenuhan Administrasi Umum Perangkat Daerah*) (%)	100	1.107.511.638	19	102.998.841	46	204.725.076	61	91.864.879	99	662.639.051	99	1.062.227.847	98,87%	95,91%	
	Penyediaan Komponen Instalasi Listrik/Penerangan Bangunan Kantor	*Jumlah Paket Komponen Instalasi Listrik/Penerangan Bangunan Kantor yang Disediakan (Paket)	1	4.627.025	-	-	-	3.119.000	-	-	1	780.000	1	3.899.000	100,00%	84,27%	
	Penyediaan Peralatan dan Perlengkapan Kantor	*Jumlah Paket Peralatan dan Perlengkapan Kantor yang Disediakan (Paket)	4	135.929.022	-	105.000	-	22.539.925	-	14.104.890	4	75.246.074	4	111.995.889	100,00%	82,39%	

No	Program/Kegiatan	Indikator Kinerja Program (outcome)/ Kegiatan (output)	Target kinerja dan anggaran berjalan tahun 2023 (n-1) yang dievaluasi		Realisasi Kinerja Sampai Dengan Triwulan								Realisasi Capaian Kinerja dan Anggaran RKPD yang dievaluasi (2023)		Tingkat Capaian Kinerja dan Realisasi Anggaran RKPD Tahun 2023 (%)		SKPD Penanggungjawab
	Penyediaan Peralatan Rumah Tangga	*Jumlah Paket Peralatan Rumah Tangga yang Disediakan (Paket)	2	9.919.493	-	3.760.000	-	-	-	-	2	3.739.000	2	7.499.000	100,00%	75,60%	
	Penyediaan Barang Cetakan dan Penggandaan	*Jumlah Paket Barang Cetakan dan Penggandaan yang Disediakan (Paket)	1	22.894.202	-	1.000.000	-	-	-	13.262.022	1	4.136.400	1	18.398.422	100,00%	80,36%	
	Penyediaan Bahan Bacaan dan Peraturan Perundang-undangan	*Jumlah Dokumen Bahan Bacaan dan Peraturan Perundang-Undangan yang Disediakan (Dokumen)	24	3.267.000	6	840.000	12	280.000	18	1.120.000	24	840.000	24	3.080.000	100,00%	94,28%	
	Penyediaan Bahan/Material	*Jumlah Paket Bahan/Material yang Disediakan (Paket)	1	10.000.000	-	-	-	-	-	-	1	10.000.000	1	10.000.000	100,00%	100,00%	
	Penyelenggaraan Rapat Koordinasi dan Konsultasi SKPD	*Jumlah Laporan Penyelenggaraan Rapat Koordinasi dan Konsultasi SKPD (Laporan)	12	920.874.896	3	97.293.841	6	178.786.151	9	63.377.967	12	567.897.577	12	907.355.536	100,00%	98,53%	
	Pengadaan Barang Milik Daerah Penunjang Urusan Pemerintah Daerah	Persentase Pengadaan Barang Milik Daerah Penunjang Urusan Pemerintah Daerah tepat waktu*) (%)	100	151.180.241	3	6.500.000	6	28.000.000	100	13.601.000	100	93.623.395	100	141.724.395	100,00%	93,75%	
	Pengadaan Mebel	*Jumlah Paket Mebel yang Disediakan (Unit)	8	90.740.253	-	-	-	-	8	-	8	86.830.000	8	86.830.000	100,00%	95,69%	
	Pengadaan Sarana dan Prasarana Pendukung Gedung Kantor atau Bangunan Lainnya	*Jumlah Unit Sarana dan Prasarana Pendukung Gedung Kantor atau Bangunan Lainnya yang Disediakan (Unit)	5	60.439.988	1	6.500.000	2	28.000.000	5	13.601.000	5	6.793.395	5	54.894.395	100,00%	90,82%	
	Penyediaan Jasa Penunjang Urusan Pemerintahan Daerah	Persentase pemenuhan kebutuhan Jasa Penunjang Urusan Pemerintahan Daerah*) (%)	100	463.432.530	25	99.979.640	50	99.591.854	75	97.612.222	100	99.853.491	100	397.037.207	100,00%	85,67%	
	Penyediaan Jasa Surat Menyurat	*Jumlah Laporan Penyediaan Jasa Surat Menyurat (Laporan)	12	1.000.000	3	-	6	-	9	-	12	-	12	-	100,00%	0,00%	
	Penyediaan Jasa Komunikasi, Sumber Daya Air dan Listrik	*Jumlah Laporan Penyediaan Jasa Komunikasi, Sumber Daya Air dan Listrik yang Disediakan (Laporan)	48	118.500.530	12	14.914.604	24	14.526.818	36	10.847.186	48	14.788.455	48	55.077.063	100,00%	46,48%	
	Penyediaan Jasa Peralatan dan Perlengkapan Kantor	*Jumlah Laporan Penyediaan Jasa Peralatan dan Perlengkapan Kantor yang Disediakan (Laporan)	12	1.884.000	3	-	6	-	9	1.700.000	12	-	12	1.700.000	100,00%	90,23%	
	Penyediaan Jasa Pelayanan Umum Kantor	*Jumlah Laporan Penyediaan Jasa Pelayanan Umum Kantor yang Disediakan (Laporan)	12	342.048.000	3	85.065.036	6	85.065.036	9	85.065.036	12	85.065.036	12	340.260.144	100,00%	99,48%	
	Pemeliharaan Barang Milik Daerah Penunjang Urusan Pemerintahan Daerah	Persentase Barang Milik Daerah Penunjang Urusan Pemerintahan Daerah yang terpelihara *) (%)	100	339.357.510	26	10.926.363	45	29.722.000	57	24.316.500	86	232.615.658	86	297.580.521	86,07%	87,69%	
	Penyediaan Jasa Pemeliharaan, Biaya Pemeliharaan, dan Pajak Kendaraan Perorangan Dinas atau Kendaraan Dinas Jabatan	*Jumlah Kendaraan Perorangan Dinas atau Kendaraan Dinas Jabatan yang Dipelihara dan dibayarkan Pajaknya (Unit)	1	15.300.000	1	2.586.863	1	3.259.250	1	2.900.000	1	5.243.000	1	13.989.113	100,00%	91,43%	
	Penyediaan Jasa Pemeliharaan, Biaya Pemeliharaan, Pajak dan Perizinan Kendaraan Dinas Operasional atau Lapangan	*Jumlah Kendaraan Dinas Operasional atau Lapangan yang Dipelihara dan dibayarkan Pajak dan Perizinannya (Unit)	13	89.667.000	6	4.007.000	6	10.341.250	8	9.855.500	9	44.196.350	9	68.400.100	69,23%	76,28%	
	Pemeliharaan Peralatan dan Mesin Lainnya	*Jumlah Peralatan dan Mesin Lainnya yang Dipelihara (Unit)	25	23.394.000	2	1.400.000	6	2.550.000	8	950.000	17	5.400.000	17	10.300.000	68,00%	44,03%	
	Pemeliharaan/Rehabilitasi Sarana dan Prasarana Gedung Kantor atau Bangunan Lainnya	*Jumlah Sarana dan Prasarana Gedung Kantor atau Bangunan Lainnya yang Dipelihara/Direhabilitasi (Unit)	13	210.996.510	5	2.932.500	6	13.571.500	6	10.611.000	13	177.776.308	13	204.891.308	100,00%	97,11%	
														Rata-Rata Capaian Kinerja (%)	95,44%	85,89%	
														Predikat Kinerja	Sangat Tinggi	Tinggi	

No	Program/Kegiatan	Indikator Kinerja Program (outcome)/ Kegiatan (output)	Target kinerja dan anggaran berjalan tahun 2023 (n-1) yang dievaluasi		Realisasi Kinerja Sampai Dengan Triwulan								Realisasi Capaian Kinerja dan Anggaran RKPD yang dievaluasi (2023)		Tingkat Capaian Kinerja dan Realisasi Anggaran RKPD Tahun 2023 (%)		SKPD Penanggungjawab
	PROGRAM PENUNJANG URUSAN PEMERINTAHAN DAERAH KABUPATEN/KOTA			11.936.163.840		2.106.537.176		2.895.750.040		2.040.010.924		4.012.868.089		11.055.166.229		92,62%	Badan Pengelolaan Keuangan dan Aset Daerah
	Perencanaan, Penganggaran, dan Evaluasi Kinerja Perangkat Daerah	Persentase dokumen perencanaan, penganggaran dan evaluasi kinerja berkualitas*) (%)	0	18.028.163	-	-	-	-	-	6.780.430	-	9.149.975	-	15.930.405	0,00%	88,36%	
	Penyusunan Dokumen Perencanaan Perangkat Daerah	Jumlah Dokumen Perencanaan Perangkat Daerah tersusun*) ( )	7	8.549.972	3	-	3	-	4	-	7	7.478.400	7	7.478.400	100,00%	87,47%	
	Evaluasi Kinerja Perangkat Daerah	Jumlah dokumen Evaluasi Kinerja Perangkat Daerah tersusun*) ( )	6	9.478.191	3	-	3	-	4	6.780.430	6	1.671.575	6	8.452.005	100,00%	89,17%	
	Administrasi Keuangan Perangkat Daerah	Persentase pembayaran gaji dan tunjangan ASN dan penyelesaian laporan keuangan tepat waktu*) (%)	0	8.126.931.919	-	1.554.086.278	-	2.478.886.817	-	1.496.075.055	-	2.086.258.506	-	7.615.306.656	0,00%	93,70%	
	Penyediaan Gaji dan Tunjangan ASN	Jumlah pembayaran Gaji, Tunjangan, Jaminan Kesehatan ASN*) (bulan)	12	8.113.769.343	-	1.549.254.578	6	2.478.832.317	9	1.495.874.655	12	2.081.763.770	12	7.605.725.320	100,00%	93,74%	
	Pelaksanaan Penatausahaan dan Pengujian/Verifikasi Keuangan SKPD	Jumlah dokumen Penatausahaan Keuangan SKPD yang tersusun*) (dokumen)	94	13.162.576	12	4.831.700	14	54.500	35	200.400	57	4.494.736	57	9.581.336	60,64%	72,79%	
	Administrasi Kepegawaian Perangkat Daerah	Persentase penyelesaian dokumen administrasi kepegawain tepat waktu*) (%)	0	69.930.000	-	62.000.000	-	-	-	-	-	-	-	62.000.000	0,00%	88,66%	
	Pengadaan Pakaian Dinas Beserta Atribut Kelengkapannya	Pengadaan Pakaian Dinas Beserta Atribut Kelengkapannya*) (stel)	2	69.930.000	2	62.000.000	2	-	2	-	2	-	2	62.000.000	100,00%	88,66%	
	Administrasi Umum Perangkat Daerah	Persentase pemenuhan Administrasi Umum Perangkat Daerah*) (%)	0	2.815.592.558	-	327.227.721	1	251.785.825	-	366.122.732	-	1.702.268.457	1	2.647.404.735	0,00%	94,03%	
	Penyediaan Komponen Instalasi Listrik/Penerangan Bangunan Kantor	Jumlah Komponen Instalasi Listrik/Penerangan Bangunan Kantor yang disediakan*) (unit)	1	6.569.361	1	1.785.000	1	3.840.000	1	-	1	-	1	5.625.000	100,00%	85,62%	
	Penyediaan Peralatan dan Perlengkapan Kantor	Jumlah Peralatan dan Perlengkapan Kantor yang disediakan*) (unit)	5	1.120.200.835	5	26.000.400	5	11.455.000	5	16.850.000	5	951.905.000	5	1.006.210.400	100,00%	89,82%	
	Penyediaan Barang Cetakan dan Penggandaan	Jumlah Barang Cetakan dan Penggandaan yang disediakan*) (unit)	3	72.822.362	3	14.673.600	3	7.500.000	3	11.578.500	3	29.672.500	3	63.424.600	100,00%	87,09%	
	Penyelenggaraan Rapat Koordinasi dan Konsultasi SKPD	Jumlah Rapat Koordinasi dan Konsultasi SKPD*) (kali)	250	1.616.000.000	-	284.768.721	100	228.990.825	200	337.694.232	225	720.690.957	225	1.572.144.735	90,00%	97,29%	
	Penyediaan Jasa Penunjang Urusan Pemerintahan Daerah	Persentase pemenuhan kebutuhan Jasa Penunjang Urusan Pemerintahan Daerah*) (%)	0	780.768.000	-	151.261.527	-	146.568.398	-	148.130.257	-	161.184.951	-	607.145.133	0,00%	77,76%	
	Penyediaan Jasa Komunikasi, Sumber Daya Air dan Listrik	Jumlah pembayaran Jasa Komunikasi, Sumber Daya Air dan Listrik*) (bulan)	12	312.000.000	3	39.178.127	6	36.522.878	9	41.884.733	12	47.339.435	12	164.925.173	100,00%	52,86%	
	Penyediaan Jasa Pelayanan Umum Kantor	Jumlah pembayaran Jasa Pelayanan Umum Kantor *) (bulan)	1	468.768.000	1	112.083.400	1	110.045.520	1	106.245.524	1	113.845.516	1	442.219.960	100,00%	94,34%	
	Pemeliharaan Barang Milik Daerah Penunjang Urusan Pemerintahan Daerah			124.913.200		11.961.650		18.509.000		22.902.450		54.006.200		107.379.300		85,96%	
	Penyediaan Jasa Pemeliharaan, Biaya Pemeliharaan, dan Pajak Kendaraan Perorangan Dinas atau Kendaraan Dinas Jabatan	Jumlah Kendaraan Perorangan Dinas atau Kendaraan Dinas Jabatan terpelihara*) (unit)	1	16.250.000	1	3.938.900	1	2.682.900	1	4.552.000	1	4.225.000	1	15.398.800	100,00%	94,76%	
	Penyediaan Jasa Pemeliharaan, Biaya Pemeliharaan, Pajak dan Perizinan Kendaraan Dinas Operasional atau Lapangan	Jumlah Kendaraan Dinas Operasional atau Lapangan terpelihara*) (unit)	15	68.750.000	15	6.622.750	15	9.876.100	15	13.800.450	15	21.773.700	15	52.073.000	100,00%	75,74%	
	Pemeliharaan Peralatan dan Mesin Lainnya	Jumlah Peralatan dan Mesin Lainnya terpelihara*) (unit)	36	19.800.000	36	1.400.000	36	5.950.000	36	4.550.000	36	7.900.000	36	19.800.000	100,00%	100,00%	
	Pemeliharaan/Rehabilitasi Gedung Kantor dan Bangunan Lainnya	Jumlah Gedung Kantor dan Bangunan Lainnya terehabilitasi/terpelihara*) (unit)	2	20.113.200	2	-	2	-	2	-	2	20.107.500	2	20.107.500	100,00%	99,97%	

No	Program/Kegiatan	Indikator Kinerja Program (outcome)/ Kegiatan (output)	Target kinerja dan anggaran berjalan tahun 2023 (n-1) yang dievaluasi		Realisasi Kinerja Sampai Dengan Triwulan								Realisasi Capaian Kinerja dan Anggaran RKPD yang dievaluasi (2023)		Tingkat Capaian Kinerja dan Realisasi Anggaran RKPD Tahun 2023 (%)		SKPD Penanggungjawab
													Rata-Rata Capaian Kinerja (%)		98,60%	92,62%	
													Predikat Kinerja		Sangat Tinggi	Sangat Tinggi	
	PROGRAM PENUNJANG URUSAN PEMERINTAHAN DAERAH KABUPATEN/KOTA			10.770.003.149		1.478.975.954		2.572.633.365		1.846.413.208		3.032.486.080		8.930.508.607		82,92%	Badan Perencanaan Pembangunan Daerah
	Perencanaan, Penganggaran, dan Evaluasi Kinerja Perangkat Daerah			34.594.758		3.415.400		2.487.600		7.008.700		16.833.400		29.745.100		85,98%	
	Penyusunan Dokumen Perencanaan Perangkat Daerah	Jumlah Dokumen Perencanaan Perangkat Daerah tersusun*) ( )	7	9.995.878	1	1.665.000	5	1.042.000	6	4.215.500	7	2.215.000	7	9.137.500	100,00%	91,41%	
	Evaluasi Kinerja Perangkat Daerah	*Jumlah Laporan Evaluasi Kinerja Perangkat Daerah (Laporan)	5	24.598.880	2	1.750.400	4	1.445.600	4	2.793.200	5	14.618.400	5	20.607.600	100,00%	83,77%	
	Administrasi Keuangan Perangkat Daerah			7.459.592.339		1.020.728.373		2.084.465.079		1.171.574.439		1.644.662.263		5.921.430.154		79,38%	
	Penyediaan Gaji dan Tunjangan ASN	jumlah pembayaran gaji dan TPP ASN Bappeda (bulan)	12	7.444.592.919	3	1.017.907.773	6	2.083.464.279	9	1.165.402.939	12	1.639.977.263	12	5.906.752.254	100,00%	79,34%	
	Pelaksanaan Penatausahaan dan Pengujian/Verifikasi Keuangan SKPD	*Jumlah Dokumen Penatausahaan dan Pengujian/Verifikasi Keuangan SKPD (Dokumen)	5	14.999.420	2	2.820.600	5	1.000.800	5	6.171.500	5	4.685.000	5	14.677.900	100,00%	97,86%	
	Administrasi Kepegawaian Perangkat Daerah			118.651.500		750.000		29.900.000		8.625.000		33.750.000		73.025.000		61,55%	
	Pengadaan Pakaian Dinas Beserta Atribut Kelengkapannya	*Jumlah Paket Pakaian Dinas beserta Atribut Kelengkapan (Paket)	2	70.651.500	-	-	1	29.900.000	1	-	2	33.750.000	2	63.650.000	100,00%	90,09%	
	Pendidikan dan Pelatihan Pegawai Berdasarkan Tugas dan Fungsi	*Jumlah Pegawai Berdasarkan Tugas dan Fungsi yang Mengikuti Pendidikan dan Pelatihan (Orang)	8	48.000.000	2	750.000	2	-	5	8.625.000	8	-	8	9.375.000	100,00%	19,53%	
	Administrasi Umum Perangkat Daerah			2.397.533.807		322.844.007		319.750.954		522.478.203		1.084.297.781		2.249.370.945		93,82%	
	Penyediaan Komponen Instalasi Listrik/Penerangan Bangunan Kantor	*Jumlah Paket Komponen Instalasi Listrik/Penerangan Bangunan Kantor yang Disediakan (Paket)	1	14.976.799	-	-	-	5.241.750	-	5.399.000	1	2.629.450	1	13.270.200	100,00%	88,61%	
	Penyediaan Peralatan dan Perlengkapan Kantor	*Jumlah Paket Peralatan dan Perlengkapan Kantor yang Disediakan (Paket)	15	713.769.906	1	29.424.600	1	46.570.000	1	169.076.250	15	399.494.175	15	644.565.025	100,00%	90,30%	
	Penyediaan Barang Cetakan dan Penggandaan	*Jumlah Paket Barang Cetakan dan Penggandaan yang Disediakan (Paket)	2	55.787.102	2	8.640.000	2	7.918.800	2	16.978.800	2	13.909.600	2	47.447.200	100,00%	85,05%	
	Penyediaan Bahan Bacaan dan Peraturan Perundang-undangan	*Jumlah Dokumen Bahan Bacaan dan Peraturan Perundang-Undangan yang Disediakan (Dokumen)	1	3.000.000	1	300.000	-	300.000	-	450.000	-	750.000	1	1.800.000	100,00%	60,00%	
	Penyediaan Bahan/Material	*Jumlah Paket Bahan/Material yang Disediakan (Paket)	1	10.000.000	-	-	-	-	-	-	1	10.000.000	1	10.000.000	100,00%	100,00%	
	Penyelenggaraan Rapat Koordinasi dan Konsultasi SKPD	*Jumlah Laporan Penyelenggaraan Rapat Koordinasi dan Konsultasi SKPD (Laporan)	300	1.600.000.000	82	284.479.407	118	259.720.404	200	330.574.153	300	657.514.556	300	1.532.288.520	100,00%	95,77%	
	Penyediaan Jasa Penunjang Urusan Pemerintahan Daerah			480.630.745		114.251.697		109.838.984		112.528.866		123.326.209		459.945.756		95,70%	
	Penyediaan Jasa Komunikasi, Sumber Daya Air dan Listrik	*Jumlah Laporan Penyediaan Jasa Komunikasi, Sumber Daya Air dan Listrik yang Disediakan (Laporan)	12	119.000.000	3	26.006.277	6	24.509.264	9	27.059.160	12	29.242.165	12	106.816.866	100,00%	89,76%	
	Penyediaan Jasa Pelayanan Umum Kantor	*Jumlah Laporan Penyediaan Jasa Pelayanan Umum Kantor yang Disediakan (Laporan)	12	361.630.745	3	88.245.420	6	85.329.720	9	85.469.706	12	94.084.044	12	353.128.890	100,00%	97,65%	
	Pemeliharaan Barang Milik Daerah Penunjang Urusan Pemerintahan Daerah			279.000.000		16.986.477		26.190.748		24.198.000		129.616.427		196.991.652		70,61%	

No	Program/Kegiatan	Indikator Kinerja Program (outcome)/ Kegiatan (output)	Target kinerja dan anggaran berjalan tahun 2023 (n-1) yang dievaluasi		Realisasi Kinerja Sampai Dengan Triwulan								Realisasi Capaian Kinerja dan Anggaran RKPD yang dievaluasi (2023)		Tingkat Capaian Kinerja dan Realisasi Anggaran RKPD Tahun 2023 (%)		SKPD Penanggungjawab
	Penyediaan Jasa Pemeliharaan, Biaya Pemeliharaan, dan Pajak Kendaraan Perorangan Dinas atau Kendaraan Dinas Jabatan	*Jumlah Kendaraan Perorangan Dinas atau Kendaraan Dinas Jabatan yang Dipelihara dan dibayarkan Pajaknya (Unit)	1	30.000.000	1	2.610.000	1	3.387.500	1	3.520.000	1	5.585.000	1	15.102.500	100,00%	50,34%	
	Penyediaan Jasa Pemeliharaan, Biaya Pemeliharaan, Pajak dan Perizinan Kendaraan Dinas Operasional atau Lapangan	*Jumlah Kendaraan Dinas Operasional atau Lapangan yang Dipelihara dan dibayarkan Pajak dan Perizinannya (Unit)	15	135.900.000	6	11.296.750	15	16.303.250	15	19.678.000	15	34.505.600	15	81.783.600	100,00%	60,18%	
	Pemeliharaan Peralatan dan Mesin Lainnya	*Jumlah Peralatan dan Mesin Lainnya yang Dipelihara (Unit)	35	113.100.000	3	3.079.727	6	6.499.998	6	1.000.000	35	89.525.827	35	100.105.552	100,00%	88,51%	
														Rata-Rata Capaian Kinerja (%)	100,00%	82,92%	
														Predikat Kinerja	Sangat Tinggi	Tinggi	
	PROGRAM PENUNJANG URUSAN PEMERINTAHAN DAERAH KABUPATEN/KOTA			5.817.524.601		1.059.335.808		1.397.019.872		1.101.855.146		1.672.001.538		5.230.212.364		89,90%	Dinas Kepemudaan dan Olah Raga
	Perencanaan, Penganggaran, dan Evaluasi Kinerja Perangkat Daerah	Nilai SAKIP SKPD (Nilai)	78	20.516.151	15	3.500.000	24	1.595.000	24	8.225.200	15	3.755.000	78	17.075.200	100,00%	83,23%	
	Penyusunan Dokumen Perencanaan Perangkat Daerah	Jumlah Dokumen Perencanaan Perangkat Daerah tersusun*) ( )	7	9.685.430	1	1.928.000	2	1.595.000	3	1.040.000	1	2.890.000	7	7.453.000	100,00%	76,95%	
	Evaluasi Kinerja Perangkat Daerah	Jumlah dokumen Evaluasi Kinerja Perangkat Daerah tersusun*) ( )	6	10.830.721	1	1.572.000	2	-	2	7.185.200	1	865.000	6	9.622.200	100,00%	88,84%	
	Administrasi Keuangan Perangkat Daerah	Nilai SAKIP SKPD (Nilai)	78	3.712.575.389	15	623.862.837	24	1.003.338.882	24	720.148.769	15	894.807.902	78	3.242.158.390	100,00%	87,33%	
	Penyediaan Gaji dan Tunjangan ASN	*Jumlah Orang yang Menerima Gaji dan Tunjangan ASN (Orang/bulan)	20	3.700.753.521	20	623.862.837	20	1.001.608.882	20	716.851.769	20	889.402.902	20	3.231.726.390	100,00%	87,33%	
	Pelaksanaan Penatausahaan dan Pengujian/Verifikasi Keuangan SKPD	*Jumlah Dokumen Penatausahaan dan Pengujian/Verifikasi Keuangan SKPD (Dokumen)	5	11.821.868	1	-	1	1.730.000	2	3.297.000	1	5.405.000	5	10.432.000	100,00%	88,24%	
	Administrasi Umum Perangkat Daerah	IKM (Nilai)	100	620.452.477	10	122.323.762	40	61.448.565	40	42.949.500	10	348.223.987	100	574.945.814	100,00%	92,67%	
	Penyediaan Komponen Instalasi Listrik/Penerangan Bangunan Kantor	*Jumlah Paket Komponen Instalasi Listrik/Penerangan Bangunan Kantor yang Disediakan (Paket)	1	1.359.300	1	515.000	-	-	-	512.500	1	-	2	1.027.500	200,00%	75,59%	
	Penyediaan Peralatan dan Perlengkapan Kantor	*Jumlah Paket Peralatan dan Perlengkapan Kantor yang Disediakan (Paket)	4	225.473.205	1	11.968.471	1	12.216.065	1	16.590.000	1	156.296.200	1	197.070.736	25,00%	87,40%	
	Penyediaan Peralatan Rumah Tangga	Jumlah Peralatan Rumah Tangga yang disediakan*) (unit)	1	15.047.267	-	1.771.175	-	-	-	-	-	9.491.855	-	11.263.030	0,00%	74,85%	
	Penyediaan Barang Cetakan dan Penggandaan	Jumlah Barang Cetakan dan Penggandaan yang disediakan*) (unit)	3	40.560.705	1	1.624.000	1	4.762.000	-	8.835.000	1	18.527.000	3	33.748.000	100,00%	83,20%	
	Penyediaan Bahan Bacaan dan Peraturan Perundang-undangan	Jumlah Bahan Bacaan dan Peraturan Perundang-undangan yang disediakan*) (unit)	1	3.267.000	1	750.000	-	750.000	-	750.000	1	750.000	2	3.000.000	200,00%	91,83%	
	Penyediaan Bahan/Material			10.000.000		-		-		-		9.825.000		9.825.000		98,25%	
	Penyelenggaraan Rapat Koordinasi dan Konsultasi SKPD	*Jumlah Laporan Penyelenggaraan Rapat Koordinasi dan Konsultasi SKPD (Laporan)	100	324.745.000	20	105.695.116	40	43.720.500	60	16.262.000	100	153.333.932	100	319.011.548	100,00%	98,23%	
	Penyediaan Jasa Penunjang Urusan Pemerintahan Daerah	IKM (Nilai)	100	1.334.241.684	20	300.299.109	45	303.232.545	65	314.623.677	100	353.243.731	100	1.271.399.062	100,00%	95,29%	
	Penyediaan Jasa Komunikasi, Sumber Daya Air dan Listrik	*Jumlah Laporan Penyediaan Jasa Komunikasi, Sumber Daya Air dan Listrik yang Disediakan (Laporan)	12	234.327.024	12	36.071.881	12	39.121.317	12	44.492.449	-	82.472.503	36	202.158.150	300,00%	86,27%	
	Penyediaan Jasa Pelayanan Umum Kantor	*Jumlah Laporan Penyediaan Jasa Pelayanan Umum Kantor yang Disediakan (Laporan)	11	1.099.914.660	11	264.227.228	11	264.111.228	-	270.131.228	-	270.771.228	22	1.069.240.912	200,00%	97,21%	

No	Program/Kegiatan	Indikator Kinerja Program (outcome)/ Kegiatan (output)	Target kinerja dan anggaran berjalan tahun 2023 (n-1) yang dievaluasi		Realisasi Kinerja Sampai Dengan Triwulan								Realisasi Capaian Kinerja dan Anggaran RKPD yang dievaluasi (2023)		Tingkat Capaian Kinerja dan Realisasi Anggaran RKPD Tahun 2023 (%)		SKPD Penanggungjawab
	Pemeliharaan Barang Milik Daerah Penunjang Urusan Pemerintahan Daerah	Persentase Pemeliharaan Barang Milik Daerah Penunjang Urusan Pemerintahan Daerah (%)	100	129.738.900	10	9.350.100	40	27.404.880	40	15.908.000	10	71.970.918	100	124.633.898	100,00%	96,07%	
	Penyediaan Jasa Pemeliharaan, Biaya Pemeliharaan, dan Pajak Kendaraan Perorangan Dinas atau Kendaraan Dinas Jabatan	*Jumlah Kendaraan Perorangan Dinas atau Kendaraan Dinas Jabatan yang Dipelihara dan dibayarkan Pajaknya (Unit)	2	69.988.900	1	7.000.000	-	23.061.800	-	10.500.000	1	28.107.154	2	68.668.954	100,00%	98,11%	
	Penyediaan Jasa Pemeliharaan, Biaya Pemeliharaan, Pajak dan Perizinan Kendaraan Dinas Operasional atau Lapangan	*Jumlah Kendaraan Dinas Operasional atau Lapangan yang Dipelihara dan dibayarkan Pajak dan Perizinannya (Unit)	3	42.000.000	1	350.100	1	1.188.080	-	608.000	1	36.513.764	3	38.659.944	100,00%	92,05%	
	Pemeliharaan Peralatan dan Mesin Lainnya	*Jumlah Peralatan dan Mesin Lainnya yang Dipelihara (Unit)	4	17.750.000	1	2.000.000	1	3.155.000	1	4.800.000	1	7.350.000	1	17.305.000	25,00%	97,49%	
														Rata-Rata Capaian Kinerja (%)	123,48%	89,90%	
														Predikat Kinerja	Sangat Tinggi	Tinggi	
	PROGRAM PENUNJANG URUSAN PEMERINTAHAN DAERAH KABUPATEN/KOTA			9.016.936.288		1.190.781.255		2.181.902.502		1.865.806.976		2.464.298.741		7.702.789.474		85,43%	Dinas Kependudukan dan Pencatatan Sipil
	Perencanaan, Penganggaran, dan Evaluasi Kinerja Perangkat Daerah	IKM (Nilai)	81,3	2.983.980	-	700.000	-	390.000	-	450.000	-	1.065.400	-	2.605.400	0,00%	87,31%	
	Penyusunan Dokumen Perencanaan Perangkat Daerah	Jumlah dokumen perencanaan (Dokumen)	7	2.983.980	2	700.000	2	390.000	1	450.000	2	1.065.400	7	2.605.400	100,00%	87,31%	
	Administrasi Keuangan Perangkat Daerah	IKM (Nilai)	81,3	4.983.887.121	-	643.349.208	-	1.448.068.426	-	1.164.268.529	-	649.210.589	-	3.904.896.752	0,00%	78,35%	
	Penyediaan Gaji dan Tunjangan ASN	*Jumlah Orang yang Menerima Gaji dan Tunjangan ASN (Orang/bulan)	22	4.981.537.121	27	642.849.208	22	1.448.068.426	22	1.163.468.529	20	648.160.589	23	3.902.546.752	103,41%	78,34%	
	Pelaksanaan Penatausahaan dan Pengujian/Verifikasi Keuangan SKPD	*Jumlah Dokumen Penatausahaan dan Pengujian/Verifikasi Keuangan SKPD (Dokumen)	5	2.350.000	2	500.000	1	-	1	800.000	1	1.050.000	5	2.350.000	100,00%	100,00%	
	Administrasi Umum Perangkat Daerah	IKM (Nilai)	81,3	2.405.024.708	-	261.337.586	-	410.946.800	-	359.939.550	-	1.216.457.611	-	2.248.681.547	0,00%	93,50%	
	Penyediaan Komponen Instalasi Listrik/Penerangan Bangunan Kantor	Jumlah Komponen Instalasi Listrik/Penerangan Bangunan Kantor yang disediakan*) (unit)	8	13.979.992	-	-	-	-	1	1.781.000	7	11.965.000	8	13.746.000	100,00%	98,33%	
	Penyediaan Peralatan dan Perlengkapan Kantor	*Jumlah Paket Peralatan dan Perlengkapan Kantor yang Disediakan (Paket)	60	1.985.813.695	20	95.620.000	20	392.285.000	10	346.239.950	10	1.016.537.000	60	1.850.681.950	100,00%	93,20%	
	Penyediaan Peralatan Rumah Tangga	*Jumlah Paket Peralatan Rumah Tangga yang Disediakan (Paket)	1	19.761.448	1	10.574.000	1	6.291.400	1	-	1	-	4	16.865.400	400,00%	85,34%	
	Penyediaan Barang Cetakan dan Penggandaan	*Jumlah Paket Barang Cetakan dan Penggandaan yang Disediakan (Paket)	1	105.099.573	1	64.130.000	1	1.952.400	1	2.303.600	1	18.750.000	1	87.136.000	100,00%	82,91%	
	Penyediaan Bahan/Material	Jumlah Bahan/Material yang disediakan*) (unit)	1	10.000.000	-	-	-	-	-	-	1	9.950.000	1	9.950.000	100,00%	99,50%	
	Penyelenggaraan Rapat Koordinasi dan Konsultasi SKPD	*Jumlah Laporan Penyelenggaraan Rapat Koordinasi dan Konsultasi SKPD (Laporan)	12	270.370.000	3	91.013.586	3	10.418.000	3	9.615.000	3	159.255.611	12	270.302.197	100,00%	99,97%	
	Pengadaan Barang Milik Daerah Penunjang Urusan Pemerintah Daerah	IKM (Nilai)	81,3	49.273.672	-	-	-	-	-	-	-	46.850.000	-	46.850.000	0,00%	95,08%	
	Pengadaan Mebel	Jumlah Mebel yang diadakan*) (unit)	7	49.273.672	-	-	-	-	-	-	7	46.850.000	7	46.850.000	100,00%	95,08%	
	Penyediaan Jasa Penunjang Urusan Pemerintahan Daerah	IKM (Nilai)	81,3	1.165.254.032	-	270.219.911	-	277.545.376	-	285.971.247	-	271.192.671	-	1.104.929.205	0,00%	94,82%	
	Penyediaan Jasa Surat Menyurat	*Jumlah Laporan Penyediaan Jasa Surat Menyurat (Laporan)	12	4.300.000	3	400.000	3	400.000	3	462.000	3	1.800.000	12	3.062.000	100,00%	71,21%	
	Penyediaan Jasa Komunikasi, Sumber Daya Air dan Listrik	*Jumlah Laporan Penyediaan Jasa Komunikasi, Sumber Daya Air dan Listrik yang Disediakan (Laporan)	12	212.700.000	3	38.001.188	3	45.348.253	3	58.016.502	3	27.635.626	12	169.001.569	100,00%	79,46%	

No	Program/Kegiatan	Indikator Kinerja Program (outcome)/ Kegiatan (output)	Target kinerja dan anggaran berjalan tahun 2023 (n-1) yang dievaluasi		Realisasi Kinerja Sampai Dengan Triwulan								Realisasi Capaian Kinerja dan Anggaran RKPD yang dievaluasi (2023)		Tingkat Capaian Kinerja dan Realisasi Anggaran RKPD Tahun 2023 (%)		SKPD Penanggungjawab
	Penyediaan Jasa Pelayanan Umum Kantor	*Jumlah Laporan Penyediaan Jasa Pelayanan Umum Kantor yang Disediakan (Laporan)	12	948.254.032	3	231.818.723	3	231.797.123	3	227.492.745	3	241.757.045	12	932.865.636	100,00%	98,38%	
	Pemeliharaan Barang Milik Daerah Penunjang Urusan Pemerintahan Daerah	IKM (Nilai)	81,3	410.512.775	-	15.174.550	-	44.951.900	-	55.177.650	-	279.522.470	-	394.826.570	0,00%	96,18%	
	Penyediaan Jasa Pemeliharaan, Biaya Pemeliharaan, dan Pajak Kendaraan Perorangan Dinas atau Kendaraan Dinas Jabatan	*Jumlah Kendaraan Perorangan Dinas atau Kendaraan Dinas Jabatan yang Dipelihara dan dibayarkan Pajaknya (Unit)	1	30.000.000	1	4.691.250	1	13.705.350	1	11.532.800	1	-	4	29.929.400	400,00%	99,76%	
	Penyediaan Jasa Pemeliharaan, Biaya Pemeliharaan, Pajak dan Perizinan Kendaraan Dinas Operasional atau Lapangan	*Jumlah Kendaraan Dinas Operasional atau Lapangan yang Dipelihara dan dibayarkan Pajak dan Perizinannya (Unit)	12	136.000.000	2	9.569.800	3	28.115.050	3	26.370.050	4	69.852.500	12	133.907.400	100,00%	98,46%	
	Pemeliharaan/Rehabilitasi Sarana dan Prasarana Gedung Kantor atau Bangunan Lainnya	*Jumlah Sarana dan Prasarana Gedung Kantor atau Bangunan Lainnya yang Dipelihara/Direhabilitasi (Unit)	7	244.512.775	1	913.500	1	3.131.500	1	17.274.800	4	209.669.970	7	230.989.770	100,00%	94,47%	
					Rata-Rata Capaian Kinerja (%)										103,54%	85,43%	
					Predikat Kinerja										Sangat Tinggi	Tinggi	
	PROGRAM PENUNJANG URUSAN PEMERINTAHAN DAERAH KABUPATEN/KOTA			124.572.387.092		23.678.174.903		36.127.457.067		12.743.917.980		34.987.836.478		107.537.386.428		86,33%	Dinas Kesehatan
	Perencanaan, Penganggaran, dan Evaluasi Kinerja Perangkat Daerah			69.938.387		19.718.750		3.600.000		1.500.000		9.282.480		34.101.230		48,76%	
	Penyusunan Dokumen Perencanaan Perangkat Daerah	Jumlah Dokumen Perencanaan Perangkat Daerah tersusun*) ( )	7	69.938.387	4	19.718.750	4	3.600.000	5	1.500.000	7	9.282.480	7	34.101.230	100,00%	48,76%	
	Administrasi Keuangan Perangkat Daerah			121.382.528.563		23.167.106.814		35.622.491.051		12.200.940.661		34.105.884.683		105.096.423.209		86,58%	
	Penyediaan Gaji dan Tunjangan ASN	Jumlah pembayaran Gaji, Tunjangan, Jaminan Kesehatan ASN*) (bulan)	12	121.312.528.834	3	23.158.684.314	6	35.617.361.051	9	12.186.318.161	12	34.078.085.183	12	105.040.448.709	100,00%	86,59%	
	Pelaksanaan Penatausahaan dan Pengujian/Verifikasi Keuangan SKPD	Jumlah dokumen Penatausahaan Keuangan SKPD yang tersusun*) (dokumen)	1	69.999.729	-	8.422.500	-	5.130.000	1	14.622.500	1	27.799.500	1	55.974.500	100,00%	79,96%	
	Administrasi Kepegawaian Perangkat Daerah			13.999.150		4.590.000		3.925.000		4.920.000		525.000		13.960.000		99,72%	
	Pendidikan dan Pelatihan Pegawai Berdasarkan Tugas dan Fungsi	Jumlah pegawai mengikuti Pendidikan dan Pelatihan Pegawai Berdasarkan Tugas dan Fungsi*) (orang)	277	13.999.150	65	4.590.000	237	3.925.000	275	4.920.000	277	525.000	277	13.960.000	100,00%	99,72%	
	Administrasi Umum Perangkat Daerah			674.505.973		103.139.288		54.212.108		102.791.437		367.874.027		628.016.860		93,11%	
	Penyediaan Peralatan dan Perlengkapan Kantor	Jumlah Peralatan dan Perlengkapan Kantor yang disediakan*) (unit)	12	64.864.624	10	16.169.500	12	14.265.000	12	-	12	17.439.000	12	47.873.500	100,00%	73,81%	
	Penyediaan Peralatan Rumah Tangga	Jumlah Peralatan Rumah Tangga yang disediakan*) (unit)	14	42.990.723	9	-	14	9.089.992	14	10.766.698	14	15.769.381	14	35.626.071	100,00%	82,87%	
	Penyediaan Barang Cetakan dan Penggandaan	Jumlah Barang Cetakan dan Penggandaan yang disediakan*) (unit)	3	81.048.788	1	18.861.564	3	24.082.116	3	10.153.760	4	20.414.176	4	73.511.616	133,33%	90,70%	
	Penyediaan Bahan Bacaan dan Peraturan Perundang-undangan	Jumlah Bahan Bacaan dan Peraturan Perundang-undangan yang disediakan*) (unit)	12	2.664.000	3	600.000	6	400.000	9	800.000	12	600.000	12	2.400.000	100,00%	90,09%	
	Penyediaan Bahan/Material	Jumlah Bahan/Material yang disediakan*) (unit)	0	20.000.000	-	-	-	-	-	-	2	19.998.000	2	19.998.000	0,00%	99,99%	
	Penyelenggaraan Rapat Koordinasi dan Konsultasi SKPD	Jumlah Rapat Koordinasi dan Konsultasi SKPD*) (kali)	12	462.937.838	3	67.508.224	6	6.375.000	9	81.070.979	12	293.653.470	12	448.607.673	100,00%	96,90%	
	Pengadaan Barang Milik Daerah Penunjang Urusan Pemerintah Daerah			5.994.000		-		-		4.872.000		-		4.872.000		81,28%	
	Pengadaan Mebel	Jumlah Mebel yang diadakan*) (unit)	2	5.994.000	-	-	-	-	2	4.872.000	-	-	2	4.872.000	100,00%	81,28%	
	Penyediaan Jasa Penunjang Urusan Pemerintahan Daerah			2.190.656.019		350.669.201		377.209.658		399.839.482		400.455.838		1.528.174.179		69,76%	

No	Program/Kegiatan	Indikator Kinerja Program (outcome)/ Kegiatan (output)	Target kinerja dan anggaran berjalan tahun 2023 (n-1) yang dievaluasi		Realisasi Kinerja Sampai Dengan Triwulan								Realisasi Capaian Kinerja dan Anggaran RKPD yang dievaluasi (2023)		Tingkat Capaian Kinerja dan Realisasi Anggaran RKPD Tahun 2023 (%)		SKPD Penanggungjawab
	Penyediaan Jasa Komunikasi, Sumber Daya Air dan Listrik	*Jumlah Laporan Penyediaan Jasa Komunikasi, Sumber Daya Air dan Listrik yang Disediakan (Laporan)	3	401.444.415	3	39.391.201	3	43.460.838	3	57.823.982	3	72.063.938	3	212.739.959	100,00%	52,99%	
	Penyediaan Jasa Pelayanan Umum Kantor	Jumlah pembayaran Jasa Pelayanan Umum Kantor *) (bulan)	12	1.789.211.604	3	311.278.000	6	333.748.820	9	342.015.500	12	328.391.900	12	1.315.434.220	100,00%	73,52%	
	Pemeliharaan Barang Milik Daerah Penunjang Urusan Pemerintahan Daerah			234.765.000		32.950.850		66.019.250		29.054.400		103.814.450		231.838.950		98,75%	
	Penyediaan Jasa Pemeliharaan, Biaya Pemeliharaan, Pajak dan Perizinan Kendaraan Dinas Operasional atau Lapangan	Jumlah Kendaraan Dinas Operasional atau Lapangan terpelihara*) (unit)	20	210.900.000	8	30.362.850	13	61.644.250	20	18.808.400	20	100.029.450	20	210.844.950	100,00%	99,97%	
	Pemeliharaan Peralatan dan Mesin Lainnya	Jumlah Peralatan dan Mesin Lainnya terpelihara*) (unit)	3	23.865.000	-	2.588.000	3	4.375.000	3	10.246.000	3	3.785.000	3	20.994.000	100,00%	87,97%	
														Rata-Rata Capaian Kinerja (%)	100,01%	86,33%	
														Predikat Kinerja	Sangat Tinggi	Tinggi	
	PROGRAM PENUNJANG URUSAN PEMERINTAHAN DAERAH KABUPATEN/KOTA			7.076.021.423		1.133.718.063		1.591.699.556		1.576.226.380		1.751.248.744		6.052.892.743		85,54%	Dinas Ketahanan Pangan dan Perikanan
	Perencanaan, Penganggaran, dan Evaluasi Kinerja Perangkat Daerah	IKM (Nilai)	77	8.890.027	-	-	-	1.300.000	-	3.965.000	77	2.381.909	77	7.646.909	99,49%	86,02%	
	Penyusunan Dokumen Perencanaan Perangkat Daerah	Jumlah Dokumen Perencanaan Perangkat Daerah tersusun*) ( )	7	6.989.407	3	-	3	1.300.000	3	2.380.000	3	2.181.909	3	5.861.909	42,86%	83,87%	
	Evaluasi Kinerja Perangkat Daerah	Jumlah dokumen Evaluasi Kinerja Perangkat Daerah tersusun*) ( )	4	1.900.620	-	-	2	-	2	1.585.000	2	200.000	2	1.785.000	50,00%	93,92%	
	Administrasi Keuangan Perangkat Daerah	Persentase capaian Administrasi Keuangan Perangkat Daerah (Persen)	100	5.308.206.663	-	916.842.948	-	1.451.450.180	-	1.309.185.616	100	704.952.260	100	4.382.431.004	100,00%	82,56%	
	Penyediaan Gaji dan Tunjangan ASN	Jumlah pembayaran Gaji, Tunjangan, Jaminan Kesehatan ASN*) (bulan)	30	5.300.403.044	-	915.672.948	-	1.449.570.180	-	1.306.395.616	27	704.392.260	27	4.376.031.004	90,00%	82,56%	
	Pelaksanaan Penatausahaan dan Pengujian/Verifikasi Keuangan SKPD	Jumlah dokumen Penatausahaan Keuangan SKPD yang tersusun*) (dokumen)	5	7.803.619	1	1.170.000	1	1.880.000	1	2.790.000	2	560.000	2	6.400.000	40,00%	82,01%	
	Administrasi Umum Perangkat Daerah	Persentase Capaian Administrasi Umum Perangkat Daerah (Persen)	100	1.048.099.517	-	98.813.027	-	41.648.976	-	84.786.120	100	792.184.318	100	1.017.432.441	100,00%	97,07%	
	Penyediaan Komponen Instalasi Listrik/Penerangan Bangunan Kantor	Jumlah Komponen Instalasi Listrik/Penerangan Bangunan Kantor yang disediakan*) (unit)	1	4.177.100	-	2.387.000	-	-	-	1.390.000	1	-	1	3.777.000	100,00%	90,42%	
	Penyediaan Peralatan dan Perlengkapan Kantor	Jumlah Peralatan dan Perlengkapan Kantor yang disediakan*) (unit)	13	605.620.826	-	41.258.660	4	5.740.000	-	11.352.000	9	521.148.490	13	579.499.150	100,00%	95,69%	
	Penyediaan Peralatan Rumah Tangga	Jumlah Peralatan Rumah Tangga yang disediakan*) (unit)	1	3.517.498	-	2.845.029	-	-	-	-	1	-	1	2.845.029	100,00%	80,88%	
	Penyediaan Barang Cetakan dan Penggandaan	Jumlah Barang Cetakan dan Penggandaan yang disediakan*) (unit)	1	9.473.405	-	2.525.000	-	1.330.000	-	2.510.000	1	760.000	1	7.125.000	100,00%	75,21%	
	Penyediaan Bahan Bacaan dan Peraturan Perundang-undangan	Jumlah Bahan Bacaan dan Peraturan Perundang-undangan yang disediakan*) (unit)	2	3.000.000	-	750.000	-	500.000	-	750.000	2	750.000	2	2.750.000	100,00%	91,67%	
	Penyediaan Bahan/Material	*Jumlah Paket Bahan/Material yang Disediakan (Paket)	1	10.000.000	-	-	-	-	-	-	1	9.360.000	1	9.360.000	100,00%	93,60%	
	Penyelenggaraan Rapat Koordinasi dan Konsultasi SKPD	*Jumlah Laporan Penyelenggaraan Rapat Koordinasi dan Konsultasi SKPD (Laporan)	150	412.310.688	20	49.047.338	30	34.078.976	50	68.784.120	50	260.165.828	150	412.076.262	100,00%	99,94%	
	Penyediaan Jasa Penunjang Urusan Pemerintahan Daerah	Persentase Capaian Penyediaan Jasa Penunjang Urusan Pemerintahan Daerah (Persen)	100	491.665.716	-	108.849.088	-	72.380.000	-	145.628.144	100	110.427.822	100	437.285.054	100,00%	88,94%	

No	Program/Kegiatan	Indikator Kinerja Program (outcome)/ Kegiatan (output)	Target kinerja dan anggaran berjalan tahun 2023 (n-1) yang dievaluasi		Realisasi Kinerja Sampai Dengan Triwulan								Realisasi Capaian Kinerja dan Anggaran RKPD yang dievaluasi (2023)		Tingkat Capaian Kinerja dan Realisasi Anggaran RKPD Tahun 2023 (%)		SKPD Penanggungjawab
	Penyediaan Jasa Komunikasi, Sumber Daya Air dan Listrik	Jumlah pembayaran Jasa Komunikasi, Sumber Daya Air dan Listrik*) (bulan)	12	75.000.000	3	5.610.910	3	3.554.548	3	7.977.240	3	7.189.644	12	24.332.342	100,00%	32,44%	
	Penyediaan Jasa Pelayanan Umum Kantor	Jumlah pembayaran Jasa Pelayanan Umum Kantor *) (bulan)	12	416.665.716	3	103.238.178	3	68.825.452	3	137.650.904	3	103.238.178	12	412.952.712	100,00%	99,11%	
	Pemeliharaan Barang Milik Daerah Penunjang Urusan Pemerintahan Daerah	Persentase Capaian Pemeliharaan Barang Milik Daerah Penunjang Urusan PemerintahanDaerah (Persen)	100	219.159.500	-	9.213.000	-	24.920.400	-	32.661.500	100	141.302.435	100	208.097.335	100,00%	94,95%	
	Penyediaan Jasa Pemeliharaan, Biaya Pemeliharaan, dan Pajak Kendaraan Perorangan Dinas atau Kendaraan Dinas Jabatan	*Jumlah Kendaraan Perorangan Dinas atau Kendaraan Dinas Jabatan yang Dipelihara dan dibayarkan Pajaknya (Unit)	1	34.410.000	-	1.600.000	-	8.050.000	-	9.450.000	1	11.850.000	1	30.950.000	100,00%	89,94%	
	Penyediaan Jasa Pemeliharaan, Biaya Pemeliharaan, Pajak dan Perizinan Kendaraan Dinas Operasional atau Lapangan	*Jumlah Kendaraan Dinas Operasional atau Lapangan yang Dipelihara dan dibayarkan Pajak dan Perizinannya (Unit)	12	77.000.000	-	7.363.000	-	14.770.400	-	20.951.500	12	30.819.500	12	73.904.400	100,00%	95,98%	
	Pemeliharaan Peralatan dan Mesin Lainnya	Jumlah Peralatan dan Mesin Lainnya terpelihara*) (unit)	5	7.849.500	-	250.000	-	2.100.000	-	2.260.000	5	-	5	4.610.000	100,00%	58,73%	
	Pemeliharaan/Rehabilitasi Gedung Kantor dan Bangunan Lainnya	*Jumlah Gedung Kantor dan Bangunan Lainnya yang Dipelihara/Direhabilitasi (Unit)	1	99.900.000	-	-	-	-	-	-	1	98.632.935	1	98.632.935	100,00%	98,73%	
														Rata-Rata Capaian Kinerja (%)	92,37%	85,54%	
														Predikat Kinerja	Sangat Tinggi	Tinggi	
	PROGRAM PENUNJANG URUSAN PEMERINTAHAN DAERAH KABUPATEN/KOTA			5.197.574.798		822.369.063		1.529.040.246		992.321.277		1.176.490.376		4.520.220.962		86,97%	Dinas Komunikasi dan Informatika
	Perencanaan, Penganggaran, dan Evaluasi Kinerja Perangkat Daerah	Persentase dokumen perencanaan, penganggaran dan evaluasi kinerja berkualitas*) (%)	100	2.900.000	20	-	25	-	60	2.100.000	100	800.000	100	2.900.000	100,00%	100,00%	
	Penyusunan Dokumen Perencanaan Perangkat Daerah	*Jumlah Dokumen Perencanaan Perangkat Daerah (Dokumen)	7	2.000.000	2	-	3	-	1	1.400.000	1	600.000	7	2.000.000	100,00%	100,00%	
	Evaluasi Kinerja Perangkat Daerah	*Jumlah Laporan Evaluasi Kinerja Perangkat Daerah (Laporan)	6	900.000	2	-	2	-	1	700.000	1	200.000	6	900.000	100,00%	100,00%	
	Administrasi Keuangan Perangkat Daerah	Persentase administrasi keuangan perangkat daerah (%)	100	3.840.388.971	25	570.263.224	30	1.213.993.943	70	730.739.404	100	717.251.504	100	3.232.248.075	100,00%	84,16%	
	Penyediaan Gaji dan Tunjangan ASN	*Jumlah Orang yang Menerima Gaji dan Tunjangan ASN (Orang/bulan)	22	3.836.888.971	20	569.928.224	20	1.213.993.943	20	729.631.643	20	716.333.504	20	3.229.887.314	90,91%	84,18%	
	Pelaksanaan Penatausahaan dan Pengujian/Verifikasi Keuangan SKPD	*Jumlah Dokumen Penatausahaan dan Pengujian/Verifikasi Keuangan SKPD (Dokumen)	5	3.500.000	1	335.000	1	-	2	1.107.761	1	918.000	5	2.360.761	100,00%	67,45%	
	Administrasi Umum Perangkat Daerah	Persentase pemenuhan Administrasi Umum Perangkat Daerah*) (%)	100	446.977.569	25	69.803.978	25	119.369.830	100	43.052.000	100	199.500.245	100	431.726.053	100,00%	96,59%	
	Penyediaan Komponen Instalasi Listrik/Penerangan Bangunan Kantor	*Jumlah Paket Komponen Instalasi Listrik/Penerangan Bangunan Kantor yang Disediakan (Paket)	1	6.683.943	1	5.850.000	-	-	-	280.000	-	-	1	6.130.000	100,00%	91,71%	
	Penyediaan Peralatan dan Perlengkapan Kantor	*Jumlah Paket Peralatan dan Perlengkapan Kantor yang Disediakan (Paket)	4	91.113.045	4	5.994.400	4	15.021.000	4	8.950.000	4	55.500.000	4	85.465.400	100,00%	93,80%	
	Penyediaan Peralatan Rumah Tangga	*Jumlah Paket Peralatan Rumah Tangga yang Disediakan (Paket)	1	10.080.527	1	8.881.300	-	-	-	-	-	-	1	8.881.300	100,00%	88,10%	
	Penyediaan Barang Cetakan dan Penggandaan	*Jumlah Paket Barang Cetakan dan Penggandaan yang Disediakan (Paket)	3	16.500.054	-	-	1	2.080.000	2	8.800.000	-	4.298.000	3	15.178.000	100,00%	91,99%	

No	Program/Kegiatan	Indikator Kinerja Program (outcome)/ Kegiatan (output)	Target kinerja dan anggaran berjalan tahun 2023 (n-1) yang dievaluasi		Realisasi Kinerja Sampai Dengan Triwulan								Realisasi Capaian Kinerja dan Anggaran RKPD yang dievaluasi (2023)		Tingkat Capaian Kinerja dan Realisasi Anggaran RKPD Tahun 2023 (%)		SKPD Penanggungjawab
	Penyediaan Bahan Bacaan dan Peraturan Perundang-undangan	*Jumlah Dokumen Bahan Bacaan dan Peraturan Perundang-Undangan yang Disediakan (Dokumen)	2	3.600.000	2	-	2	1.120.000	2	840.000	2	1.120.000	2	3.080.000	100,00%	85,56%	
	Penyediaan Bahan/Material	*Jumlah Paket Bahan/Material yang Disediakan (Paket)	1	10.000.000	-	-	-	-	-	-	1	9.825.000	1	9.825.000	100,00%	98,25%	
	Penyelenggaraan Rapat Koordinasi dan Konsultasi SKPD	*Jumlah Laporan Penyelenggaraan Rapat Koordinasi dan Konsultasi SKPD (Laporan)	100	309.000.000	16	49.078.278	53	101.148.830	5	24.182.000	26	128.757.245	100	303.166.353	100,00%	98,11%	
	Pengadaan Barang Milik Daerah Penunjang Urusan Pemerintah Daerah	Persentase Pengadaan Barang Milik Daerah Penunjang Urusan Pemerintah Daerah tepat waktu*) (%)	100	24.218.182	-	-	-	-	-	-	100	23.231.000	100	23.231.000	100,00%	95,92%	
	Pengadaan Sarana dan Prasarana Pendukung Gedung Kantor atau Bangunan Lainnya	*Jumlah Unit Sarana dan Prasarana Pendukung Gedung Kantor atau Bangunan Lainnya yang Disediakan (Unit)	1	24.218.182	-	-	-	-	-	-	1	23.231.000	1	23.231.000	100,00%	95,92%	
	Penyediaan Jasa Penunjang Urusan Pemerintahan Daerah	Persentase pemenuhan kebutuhan Jasa Penunjang Urusan Pemerintahan Daerah*) (%)	100	753.640.076	20	172.611.861	50	179.753.073	70	186.544.073	100	183.280.027	100	722.189.034	100,00%	95,83%	
	Penyediaan Jasa Komunikasi, Sumber Daya Air dan Listrik	*Jumlah Laporan Penyediaan Jasa Komunikasi, Sumber Daya Air dan Listrik yang Disediakan (Laporan)	12	191.000.000	3	35.935.901	3	40.289.133	3	44.292.153	3	43.816.087	12	164.333.274	100,00%	86,04%	
	Penyediaan Jasa Pelayanan Umum Kantor	*Jumlah Laporan Penyediaan Jasa Pelayanan Umum Kantor yang Disediakan (Laporan)	12	562.640.076	3	136.675.960	3	139.463.940	3	142.251.920	3	139.463.940	12	557.855.760	100,00%	99,15%	
	Pemeliharaan Barang Milik Daerah Penunjang Urusan Pemerintahan Daerah	Persentase Barang Milik Daerah Penunjang Urusan Pemerintahan Daerah yang terpelihara *) (%)	100	129.450.000	25	9.690.000	45	15.923.400	75	29.885.800	100	52.427.600	100	107.926.800	100,00%	83,37%	
	Penyediaan Jasa Pemeliharaan, Biaya Pemeliharaan, dan Pajak Kendaraan Perorangan Dinas atau Kendaraan Dinas Jabatan	*Jumlah Kendaraan Perorangan Dinas atau Kendaraan Dinas Jabatan yang Dipelihara dan dibayarkan Pajaknya (Unit)	1	41.000.000	1	3.410.000	1	8.042.400	1	6.550.000	1	14.904.600	1	32.907.000	100,00%	80,26%	
	Penyediaan Jasa Pemeliharaan, Biaya Pemeliharaan, Pajak dan Perizinan Kendaraan Dinas Operasional atau Lapangan	*Jumlah Kendaraan Dinas Operasional atau Lapangan yang Dipelihara dan dibayarkan Pajak dan Perizinannya (Unit)	8	72.000.000	8	6.280.000	8	7.881.000	8	17.785.800	8	26.623.000	8	58.569.800	100,00%	81,35%	
	Pemeliharaan Peralatan dan Mesin Lainnya	Jumlah Peralatan dan Mesin Lainnya terpelihara*) (unit)	25	16.450.000	-	-	-	-	12	5.550.000	13	10.900.000	25	16.450.000	100,00%	100,00%	
														Rata-Rata Capaian Kinerja (%)	93,29%	86,97%	
														Predikat Kinerja	Sangat Tinggi	Tinggi	
	PROGRAM PENUNJANG URUSAN PEMERINTAHAN DAERAH KABUPATEN/KOTA			6.681.871.141		1.179.842.017		1.926.237.518		1.350.618.386		1.590.358.595		6.047.056.516		90,50%	Dinas Koperasi, Usaha Kecil dan Perdagangan
	Perencanaan, Penganggaran, dan Evaluasi Kinerja Perangkat Daerah	Persentase dokumen perencanaan, penganggaran dan evaluasi kinerja berkualitas*) (%)	100	27.643.330	25	4.716.400	50	-	75	7.033.200	100	4.276.000	250	16.025.600	250,00%	57,97%	
	Penyusunan Dokumen Perencanaan Perangkat Daerah	*Jumlah Dokumen Perencanaan Perangkat Daerah (Dokumen)	7	14.196.845	1	1.634.400	1	-	3	5.567.200	7	2.310.000	7	9.511.600	100,00%	67,00%	
	Evaluasi Kinerja Perangkat Daerah	*Jumlah Laporan Evaluasi Kinerja Perangkat Daerah (Laporan)	6	13.446.485	3	3.082.000	3	-	3	1.466.000	6	1.966.000	6	6.514.000	100,00%	48,44%	
	Administrasi Keuangan Perangkat Daerah	Persentase pemenuhan administrasi Keuangan (%)	100	4.768.016.384	25	785.182.123	50	1.603.337.172	75	998.119.607	100	1.012.804.623	250	4.399.443.525	250,00%	92,27%	
	Penyediaan Gaji dan Tunjangan ASN	*Jumlah Orang yang Menerima Gaji dan Tunjangan ASN (Orang/bulan)	29	4.757.366.413	29	783.838.123	29	1.603.337.172	29	996.719.607	29	1.008.007.623	29	4.391.902.525	100,00%	92,32%	

No	Program/Kegiatan	Indikator Kinerja Program (outcome)/ Kegiatan (output)	Target kinerja dan anggaran berjalan tahun 2023 (n-1) yang dievaluasi		Realisasi Kinerja Sampai Dengan Triwulan								Realisasi Capaian Kinerja dan Anggaran RKPD yang dievaluasi (2023)		Tingkat Capaian Kinerja dan Realisasi Anggaran RKPD Tahun 2023 (%)		SKPD Penanggungjawab
	Pelaksanaan Penatausahaan dan Pengujian/Verifikasi Keuangan SKPD	*Jumlah Dokumen Penatausahaan dan Pengujian/Verifikasi Keuangan SKPD (Dokumen)	5	10.649.971	1	1.344.000	1	-	2	1.400.000	5	4.797.000	5	7.541.000	100,00%	70,81%	
	Administrasi Umum Perangkat Daerah	Persentase pemenuhan Administrasi Umum Perangkat Daerah*) (%)	100	667.054.747	25	123.690.655	50	82.414.199	75	38.409.150	100	267.998.681	250	512.512.685	250,00%	76,83%	
	Penyediaan Komponen Instalasi Listrik/Penerangan Bangunan Kantor	*Jumlah Paket Komponen Instalasi Listrik/Penerangan Bangunan Kantor yang Disediakan (Paket)	1	17.294.449	1	1.757.000	1	2.220.500	1	3.829.500	1	9.387.000	1	17.194.000	100,00%	99,42%	
	Penyediaan Peralatan dan Perlengkapan Kantor	Jumlah Peralatan dan Perlengkapan Kantor yang disediakan*) (unit)	4	69.034.664	3	-	4	23.512.500	4	9.808.000	4	15.385.000	4	48.705.500	100,00%	70,55%	
	Penyediaan Peralatan Rumah Tangga	*Jumlah Paket Peralatan Rumah Tangga yang Disediakan (Paket)	4	37.442.077	4	-	4	21.794.200	4	-	4	4.931.500	4	26.725.700	100,00%	71,38%	
	Penyediaan Barang Cetakan dan Penggandaan	*Jumlah Paket Barang Cetakan dan Penggandaan yang Disediakan (Paket)	2	138.138.557	2	4.950.000	2	2.600.000	2	8.191.650	2	11.360.620	2	27.102.270	100,00%	19,62%	
	Penyediaan Bahan Bacaan dan Peraturan Perundang-undangan	*Jumlah Dokumen Bahan Bacaan dan Peraturan Perundang-Undangan yang Disediakan (Dokumen)	1	3.000.000	1	500.000	1	500.000	1	750.000	1	1.000.000	1	2.750.000	100,00%	91,67%	
	Penyediaan Bahan/Material	*Jumlah Paket Bahan/Material yang Disediakan (Paket)	1	9.970.000	-	-	-	-	-	-	1	9.430.000	1	9.430.000	100,00%	94,58%	
	Penyelenggaraan Rapat Koordinasi dan Konsultasi SKPD	*Jumlah Laporan Penyelenggaraan Rapat Koordinasi dan Konsultasi SKPD (Laporan)	36	392.175.000	9	116.483.655	18	31.786.999	27	15.830.000	36	216.504.561	36	380.605.215	100,00%	97,05%	
	Pengadaan Barang Milik Daerah Penunjang Urusan Pemerintah Daerah	Persentase Pengadaan Barang Milik Daerah Penunjang Urusan Pemerintah Daerah tepat waktu*) (%)	100	61.143.240	25	30.957.500	50	24.563.000	75	-	100	-	250	55.520.500	250,00%	90,80%	
	Pengadaan Mebel	*Jumlah Paket Mebel yang Disediakan (Unit)	51	61.143.240	51	30.957.500	51	24.563.000	51	-	51	-	51	55.520.500	100,00%	90,80%	
	Penyediaan Jasa Penunjang Urusan Pemerintahan Daerah	Persentase pemenuhan kebutuhan Jasa Penunjang Urusan Pemerintahan Daerah*) (%)	100	782.861.053	25	175.922.439	50	178.025.447	75	208.650.259	100	188.177.791	250	750.775.936	250,00%	95,90%	
	Penyediaan Jasa Komunikasi, Sumber Daya Air dan Listrik	*Jumlah Laporan Penyediaan Jasa Komunikasi, Sumber Daya Air dan Listrik yang Disediakan (Laporan)	12	65.605.009	3	12.428.259	6	11.555.007	9	12.912.917	12	13.161.551	12	50.057.734	100,00%	76,30%	
	Penyediaan Jasa Pelayanan Umum Kantor	*Jumlah Laporan Penyediaan Jasa Pelayanan Umum Kantor yang Disediakan (Laporan)	12	717.256.044	3	163.494.180	6	166.470.440	9	195.737.342	12	175.016.240	12	700.718.202	100,00%	97,69%	
	Pemeliharaan Barang Milik Daerah Penunjang Urusan Pemerintahan Daerah	Persentase Barang Milik Daerah Penunjang Urusan Pemerintahan Daerah yang terpelihara *) (%)	100	375.152.387	25	59.372.900	50	37.897.700	75	98.406.170	100	117.101.500	250	312.778.270	250,00%	83,37%	
	Penyediaan Jasa Pemeliharaan, Biaya Pemeliharaan, dan Pajak Kendaraan Perorangan Dinas atau Kendaraan Dinas Jabatan	*Jumlah Kendaraan Perorangan Dinas atau Kendaraan Dinas Jabatan yang Dipelihara dan dibayarkan Pajaknya (Unit)	1	34.100.000	1	5.668.000	1	8.530.000	1	10.187.300	1	8.021.000	1	32.406.300	100,00%	95,03%	
	Penyediaan Jasa Pemeliharaan, Biaya Pemeliharaan, Pajak dan Perizinan Kendaraan Dinas Operasional atau Lapangan	*Jumlah Kendaraan Dinas Operasional atau Lapangan yang Dipelihara dan dibayarkan Pajak dan Perizinannya (Unit)	34	264.000.000	3	51.649.900	7	22.067.700	18	53.938.870	28	95.565.500	28	223.221.970	82,35%	84,55%	
	Pemeliharaan Peralatan dan Mesin Lainnya	Jumlah Peralatan dan Mesin Lainnya terpelihara*) (unit)	43	15.962.500	2	830.000	15	3.650.000	17	430.000	43	6.735.000	43	11.645.000	100,00%	72,95%	
	Pemeliharaan/Rehabilitasi Gedung Kantor dan Bangunan Lainnya	Jumlah Gedung Kantor dan Bangunan Lainnya terehabilitasi/terpelihara*) (unit)	1	61.089.887	1	1.225.000	1	3.650.000	1	33.850.000	1	6.780.000	1	45.505.000	100,00%	74,49%	
														Rata-Rata Capaian Kinerja (%)	99,30%	90,50%	

No	Program/Kegiatan	Indikator Kinerja Program (outcome)/ Kegiatan (output)	Target kinerja dan anggaran berjalan tahun 2023 (n-1) yang dievaluasi		Realisasi Kinerja Sampai Dengan Triwulan								Realisasi Capaian Kinerja dan Anggaran RKPD yang dievaluasi (2023)		Tingkat Capaian Kinerja dan Realisasi Anggaran RKPD Tahun 2023 (%)		SKPD Penanggungjawab
														Predikat Kinerja	Sangat Tinggi	Sangat Tinggi	
	PROGRAM PENUNJANG URUSAN PEMERINTAHAN DAERAH KABUPATEN/KOTA			6.159.075.101		1.047.169.677		1.622.867.961		1.105.828.515		1.444.769.573		5.220.635.726		84,76%	Dinas Pariwisata
	Perencanaan, Penganggaran, dan Evaluasi Kinerja Perangkat Daerah	Jumlah Dokumen Perencanaan dan Pelaporan Kinerja yang Tersusun (Dokumen)	9	24.495.156	4	5.334.000	1	2.740.000	2	2.993.000	2	8.831.600	9	19.898.600	100,00%	81,23%	
	Penyusunan Dokumen Perencanaan Perangkat Daerah	*Jumlah Dokumen Perencanaan Perangkat Daerah (Dokumen)	5	14.495.276	2	2.254.000	1	2.740.000	1	600.000	1	5.606.600	5	11.200.600	100,00%	77,27%	
	Evaluasi Kinerja Perangkat Daerah	*Jumlah Laporan Evaluasi Kinerja Perangkat Daerah (Laporan)	4	9.999.880	2	3.080.000	-	-	1	2.393.000	1	3.225.000	4	8.698.000	100,00%	86,98%	
	Administrasi Keuangan Perangkat Daerah	Persentase capaian Administrasi Keuangan Perangkat Daerah (Persen)	100	4.276.111.412	25	646.100.680	25	1.274.381.989	25	811.079.058	25	895.626.565	100	3.627.188.292	100,00%	84,82%	
	Penyediaan Gaji dan Tunjangan ASN	*Jumlah Orang yang Menerima Gaji dan Tunjangan ASN (Orang/bulan)	12	4.270.436.648	3	646.100.680	3	1.274.381.989	3	809.479.058	3	892.114.165	12	3.622.075.892	100,00%	84,82%	
	Pelaksanaan Penatausahaan dan Pengujian/Verifikasi Keuangan SKPD	Jumlah dokumen Penatausahaan Keuangan SKPD yang tersusun*) (dokumen)	2	5.674.764	-	-	-	-	1	1.600.000	1	3.512.400	2	5.112.400	100,00%	90,09%	
	Administrasi Barang Milik Daerah pada Perangkat Daerah	Persentase Administrasi Barang Milik Daerah Pada Perangkat Daerah (%)	100	2.499.720	25	-	25	-	25	450.000	25	1.802.000	100	2.252.000	100,00%	90,09%	
	Penatausahaan Barang Milik Daerah pada SKPD	*Jumlah Laporan Penatausahaan Barang Milik Daerah pada SKPD (Laporan)	1	2.499.720	-	-	-	-	-	450.000	1	1.802.000	1	2.252.000	100,00%	90,09%	
	Administrasi Umum Perangkat Daerah	Persentase pemenuhan Administrasi Umum Perangkat Daerah*) (%)	100	527.020.226	25	113.250.079	25	58.341.300	25	23.894.100	25	248.977.343	100	444.462.822	100,00%	84,34%	
	Penyediaan Komponen Instalasi Listrik/Penerangan Bangunan Kantor	*Jumlah Paket Komponen Instalasi Listrik/Penerangan Bangunan Kantor yang Disediakan (Paket)	1	4.696.898	1	4.230.000	-	-	-	-	-	-	1	4.230.000	100,00%	90,06%	
	Penyediaan Peralatan dan Perlengkapan Kantor	*Jumlah Paket Peralatan dan Perlengkapan Kantor yang Disediakan (Paket)	1	56.122.393	-	12.399.000	1	13.165.500	-	5.140.000	-	5.166.000	1	35.870.500	100,00%	63,91%	
	Penyediaan Peralatan Rumah Tangga	*Jumlah Paket Peralatan Rumah Tangga yang Disediakan (Paket)	2	21.021.197	1	4.327.500	-	-	1	4.494.100	-	10.033.400	2	18.855.000	100,00%	89,70%	
	Penyediaan Barang Cetakan dan Penggandaan	*Jumlah Paket Barang Cetakan dan Penggandaan yang Disediakan (Paket)	3	93.279.738	-	-	2	31.465.800	-	-	1	3.014.550	3	34.480.350	100,00%	36,96%	
	Penyediaan Bahan/Material	*Jumlah Paket Bahan/Material yang Disediakan (Paket)	1	10.000.000	-	-	-	-	-	-	1	10.000.000	1	10.000.000	100,00%	100,00%	
	Penyelenggaraan Rapat Koordinasi dan Konsultasi SKPD	*Jumlah Laporan Penyelenggaraan Rapat Koordinasi dan Konsultasi SKPD (Laporan)	12	341.900.000	3	92.293.579	3	13.710.000	3	14.260.000	3	220.763.393	12	341.026.972	100,00%	99,74%	
	Pengadaan Barang Milik Daerah Penunjang Urusan Pemerintah Daerah	Persentase Capaian Pengadaan Barang Milik Daerah Penunjang Urusan PemerintahDaerah (Persen)	100	7.907.418	25	-	25	-	25	-	25	2.957.700	100	2.957.700	100,00%	37,40%	
	Pengadaan Peralatan dan Mesin Lainnya	*Jumlah Unit Peralatan dan Mesin Lainnya yang Disediakan (Unit)	1	7.907.418	-	-	-	-	-	-	1	2.957.700	1	2.957.700	100,00%	37,40%	
	Penyediaan Jasa Penunjang Urusan Pemerintahan Daerah	Persentase pemenuhan kebutuhan Jasa Penunjang Urusan Pemerintahan Daerah*) (%)	100	1.168.186.172	25	241.204.818	25	244.771.422	25	245.986.757	25	248.343.465	100	980.306.462	100,00%	83,92%	
	Penyediaan Jasa Komunikasi, Sumber Daya Air dan Listrik	*Jumlah Laporan Penyediaan Jasa Komunikasi, Sumber Daya Air dan Listrik yang Disediakan (Laporan)	4	300.000.000	1	27.759.678	1	28.707.012	1	31.428.078	1	34.644.945	4	122.539.713	100,00%	40,85%	
	Penyediaan Jasa Peralatan dan Perlengkapan Kantor	*Jumlah Laporan Penyediaan Jasa Peralatan dan Perlengkapan Kantor yang Disediakan (Laporan)	1	10.344.992	-	-	1	2.367.270	-	960.000	-	6.000.000	1	9.327.270	100,00%	90,16%	

No	Program/Kegiatan	Indikator Kinerja Program (outcome)/ Kegiatan (output)	Target kinerja dan anggaran berjalan tahun 2023 (n-1) yang dievaluasi		Realisasi Kinerja Sampai Dengan Triwulan								Realisasi Capaian Kinerja dan Anggaran RKPD yang dievaluasi (2023)		Tingkat Capaian Kinerja dan Realisasi Anggaran RKPD Tahun 2023 (%)		SKPD Penanggungjawab
	Penyediaan Jasa Pelayanan Umum Kantor	*Jumlah Laporan Penyediaan Jasa Pelayanan Umum Kantor yang Disediakan (Laporan)	12	857.841.180	3	213.445.140	3	213.697.140	3	213.598.679	3	207.698.520	12	848.439.479	100,00%	98,90%	
	Pemeliharaan Barang Milik Daerah Penunjang Urusan Pemerintahan Daerah	Persentase Barang Milik Daerah Penunjang Urusan Pemerintahan Daerah yang terpelihara *) (%)	100	152.854.997	25	41.280.100	25	42.633.250	25	21.425.600	25	38.230.900	100	143.569.850	100,00%	93,93%	
	Penyediaan Jasa Pemeliharaan, Biaya Pemeliharaan, dan Pajak Kendaraan Perorangan Dinas atau Kendaraan Dinas Jabatan	*Jumlah Kendaraan Perorangan Dinas atau Kendaraan Dinas Jabatan yang Dipelihara dan dibayarkan Pajaknya (Unit)	1	38.295.000	-	5.676.750	1	12.711.000	-	9.792.000	-	9.825.900	1	38.005.650	100,00%	99,24%	
	Penyediaan Jasa Pemeliharaan, Biaya Pemeliharaan, Pajak dan Perizinan Kendaraan Dinas Operasional atau Lapangan	*Jumlah Kendaraan Dinas Operasional atau Lapangan yang Dipelihara dan dibayarkan Pajak dan Perizinannya (Unit)	25	102.559.997	5	30.917.350	12	28.222.250	3	11.633.600	5	28.405.000	25	99.178.200	100,00%	96,70%	
	Pemeliharaan Peralatan dan Mesin Lainnya	*Jumlah Peralatan dan Mesin Lainnya yang Dipelihara (Unit)	18	12.000.000	10	4.686.000	8	1.700.000	-	-	-	-	18	6.386.000	100,00%	53,22%	
														Rata-Rata Capaian Kinerja (%)	100,00%	84,76%	
														Predikat Kinerja	Sangat Tinggi	Tinggi	
	PROGRAM PENUNJANG URUSAN PEMERINTAHAN DAERAH KABUPATEN/KOTA			14.282.516.691		2.465.067.805		3.606.392.190		3.151.769.656		3.769.722.819		12.992.952.470		90,97%	Dinas Pekerjaan Umum, Penataan Ruang dan Pertanahan
	Perencanaan, Penganggaran, dan Evaluasi Kinerja Perangkat Daerah	Persentase dokumen perencanaan, penganggaran dan evaluasi kinerja berkualitas*) (%)	100	43.942.846	25	2.490.000	25	4.249.150	25	8.537.500	25	13.951.400	25	29.228.050	25,00%	66,51%	
	Penyusunan Dokumen Perencanaan Perangkat Daerah	Jumlah Dokumen Perencanaan Perangkat Daerah tersusun*) ( )	7	21.999.264	2	-	1	2.305.400	2	4.057.000	2	12.697.400	7	19.059.800	100,00%	86,64%	
	Evaluasi Kinerja Perangkat Daerah	*Jumlah Laporan Evaluasi Kinerja Perangkat Daerah (Laporan)	5	21.943.582	3	2.490.000	4	1.943.750	4	4.480.500	5	1.254.000	5	10.168.250	100,00%	46,34%	
	Administrasi Keuangan Perangkat Daerah	Persentase capaian Administrasi Keuangan Perangkat Daerah (Persen)	100	9.589.257.336	26	1.529.418.588	61	2.806.940.506	84	1.913.491.723	100	2.273.214.465	271	8.523.065.282	270,97%	88,88%	
	Penyediaan Gaji dan Tunjangan ASN	Jumlah gaji yang terbayar (tahun)	14	9.559.845.000	3	1.526.572.588	8	2.797.679.706	11	1.906.580.123	14	2.265.735.265	36	8.496.567.682	257,14%	88,88%	
		Jumlah tunjangan yang terbayar (tahun)	13		2		7		11		13		33		253,85%		
	Pelaksanaan Penatausahaan dan Pengujian/Verifikasi Keuangan SKPD	Jumlah Dokumen Laporan Keuangan SKPD yang tersusun sesuai dengan ketentuan (Dokumen)	4	29.412.336	3	2.846.000	4	9.260.800	4	6.911.600	4	7.479.200	15	26.497.600	375,00%	90,09%	
	Administrasi Umum Perangkat Daerah	Persentase pemenuhan Administrasi Umum Perangkat Daerah*) (%)	100	1.651.343.995	25	292.823.451	25	169.714.503	25	522.498.016	25	548.777.862	100	1.533.813.832	100,00%	92,88%	
	Penyediaan Komponen Instalasi Listrik/Penerangan Bangunan Kantor	Jumlah Komponen Instalasi Listrik/Penerangan Bangunan Kantor yang disediakan*) (unit)	100	10.995.782	-	-	-	-	-	-	100	9.687.000	100	9.687.000	100,00%	88,10%	
	Penyediaan Peralatan dan Perlengkapan Kantor	Jumlah Peralatan dan Perlengkapan Kantor yang disediakan*) (unit)	100	732.168.493	25	132.216.100	25	50.800.800	25	270.697.500	25	199.876.850	100	653.591.250	100,10%	89,27%	
	Penyediaan Barang Cetakan dan Penggandaan	Jumlah Barang Cetakan dan Penggandaan yang disediakan*) (unit)	100	57.236.720	24	10.820.000	25	9.290.000	26	11.140.000	25	19.770.000	100	51.020.000	99,90%	89,14%	
	Penyediaan Bahan/Material	*Jumlah Paket Bahan/Material yang Disediakan (Paket)	100	10.000.000	-	-	-	-	-	-	100	9.500.000	100	9.500.000	100,00%	95,00%	
	Penyelenggaraan Rapat Koordinasi dan Konsultasi SKPD	Jumlah Rapat Koordinasi dan Konsultasi SKPD*) (kali)	100	840.943.000	28	149.787.351	25	109.623.703	24	240.660.516	24	309.944.012	100	810.015.582	100,10%	96,32%	
	Penyediaan Jasa Penunjang Urusan Pemerintahan Daerah	Persentase pemenuhan kebutuhan Jasa Penunjang Urusan Pemerintahan Daerah*) (%)	100	2.766.124.514	25	608.777.066	25	582.275.481	25	642.920.017	25	876.574.892	100	2.710.547.456	100,00%	97,99%	
	Penyediaan Jasa Komunikasi, Sumber Daya Air dan Listrik	Jumlah pembayaran Jasa Komunikasi, Sumber Daya Air dan Listrik*) (bulan)	100	439.048.274	25	66.558.526	25	70.645.229	25	69.939.765	25	210.742.530	100	417.886.050	100,00%	95,18%	
	Penyediaan Jasa Pelayanan Umum Kantor	Jumlah pembayaran Jasa Pelayanan Umum Kantor *) (bulan)	100	2.327.076.240	25	542.218.540	25	511.630.252	25	572.980.252	25	665.832.362	100	2.292.661.406	100,00%	98,52%	

No	Program/Kegiatan	Indikator Kinerja Program (outcome)/ Kegiatan (output)	Target kinerja dan anggaran berjalan tahun 2023 (n-1) yang dievaluasi		Realisasi Kinerja Sampai Dengan Triwulan								Realisasi Capaian Kinerja dan Anggaran RKPD yang dievaluasi (2023)		Tingkat Capaian Kinerja dan Realisasi Anggaran RKPD Tahun 2023 (%)		SKPD Penanggungjawab
	Pemeliharaan Barang Milik Daerah Penunjang Urusan Pemerintahan Daerah	Persentase Barang Milik Daerah Penunjang Urusan Pemerintahan Daerah yang terpelihara *) (%)	100	231.848.000	25	31.558.700	25	43.212.550	25	64.322.400	25	57.204.200	100	196.297.850	100,00%	84,67%	
	Penyediaan Jasa Pemeliharaan, Biaya Pemeliharaan, dan Pajak Kendaraan Perorangan Dinas atau Kendaraan Dinas Jabatan	Jumlah Kendaraan Perorangan Dinas atau Kendaraan Dinas Jabatan terpelihara*) (unit)	100	11.016.000	17	1.827.000	25	2.506.750	33	3.006.400	25	2.238.100	100	9.578.250	100,00%	86,95%	
	Penyediaan Jasa Pemeliharaan, Biaya Pemeliharaan, Pajak dan Perizinan Kendaraan Dinas Operasional atau Lapangan	Jumlah Kendaraan Dinas Operasional atau Lapangan terpelihara*) (unit)	100	220.832.000	14	29.731.700	25	40.705.800	36	61.316.000	25	54.966.100	100	186.719.600	100,00%	84,55%	
	Penyediaan Jasa Pemeliharaan, Biaya Pemeliharaan dan Perizinan Alat Besar			-		-		-		-		-		-		0,00%	
	Pemeliharaan/Rehabilitasi Sarana dan Prasarana Gedung Kantor atau Bangunan Lainnya			-		-		-		-		-		-		0,00%	
														Rata-Rata Capaian Kinerja (%)	204,66%	90,97%	
														Predikat Kinerja	Sangat Tinggi	Sangat Tinggi	
	PROGRAM PENUNJANG URUSAN PEMERINTAHAN DAERAH KABUPATEN/KOTA			6.734.005.111		1.095.179.485		1.683.099.801		1.303.368.505		1.748.324.403		5.829.972.194		86,58%	Dinas Pemberdayaan Masyarakat dan Desa
	Perencanaan, Penganggaran, dan Evaluasi Kinerja Perangkat Daerah			23.816.791		5.181.700		4.018.000		4.035.000		8.982.600		22.217.300		93,28%	
	Penyusunan Dokumen Perencanaan Perangkat Daerah	*Jumlah Dokumen Perencanaan Perangkat Daerah (Dokumen)	7	14.343.903	3	3.628.200	5	483.000	6	3.515.000	7	5.875.000	7	13.501.200	100,00%	94,13%	
	Evaluasi Kinerja Perangkat Daerah	*Jumlah Laporan Evaluasi Kinerja Perangkat Daerah (Laporan)	4	9.472.888	2	1.553.500	2	3.535.000	3	520.000	4	3.107.600	4	8.716.100	100,00%	92,01%	
	Administrasi Keuangan Perangkat Daerah			5.203.749.694		815.043.312		1.480.799.730		1.078.627.199		998.085.107		4.372.555.348		84,03%	
	Penyediaan Gaji dan Tunjangan ASN	*Jumlah Orang yang Menerima Gaji dan Tunjangan ASN (Orang/bulan)	12	5.193.504.989	3	815.043.312	6	1.477.006.730	9	1.076.980.199	12	994.409.607	12	4.363.439.848	100,00%	84,02%	
	Pelaksanaan Penatausahaan dan Pengujian/Verifikasi Keuangan SKPD	*Jumlah Dokumen Penatausahaan dan Pengujian/Verifikasi Keuangan SKPD (Dokumen)	5	10.244.705	2	-	3	3.793.000	4	1.647.000	5	3.675.500	5	9.115.500	100,00%	88,98%	
	Administrasi Barang Milik Daerah pada Perangkat Daerah			4.845.285		-		-		-		4.243.500		4.243.500		87,58%	
	Penatausahaan Barang Milik Daerah pada SKPD	*Jumlah Laporan Penatausahaan Barang Milik Daerah pada SKPD (Laporan)	4	4.845.285	-	-	-	-	-	-	4	4.243.500	4	4.243.500	100,00%	87,58%	
	Administrasi Umum Perangkat Daerah			841.365.101		134.414.948		46.668.028		71.516.240		557.408.463		810.007.679		96,27%	
	Penyediaan Komponen Instalasi Listrik/Penerangan Bangunan Kantor	*Jumlah Paket Komponen Instalasi Listrik/Penerangan Bangunan Kantor yang Disediakan (Paket)	1	6.079.925	-	-	1	5.126.070	1	-	1	-	1	5.126.070	100,00%	84,31%	
	Penyediaan Peralatan dan Perlengkapan Kantor	*Jumlah Paket Peralatan dan Perlengkapan Kantor yang Disediakan (Paket)	5	164.741.527	2	9.466.456	5	10.413.000	5	2.565.000	5	131.685.000	5	154.129.456	100,00%	93,56%	
	Penyediaan Peralatan Rumah Tangga	*Jumlah Paket Peralatan Rumah Tangga yang Disediakan (Paket)	1	7.011.474	1	1.289.000	1	-	1	1.518.000	1	2.969.500	1	5.776.500	100,00%	82,39%	
	Penyediaan Barang Cetakan dan Penggandaan	Jumlah Penggandaan (lembar)	4550		-		1.340		1.340		4.500		4.500		98,90%		
		*Jumlah Paket Barang Cetakan dan Penggandaan yang Disediakan (Paket)	2	7.588.705	1	1.390.000	2	35.000	2	4.005.000	2	1.320.000	2	6.750.000	100,00%	88,95%	
	Penyediaan Bahan/Material	*Jumlah Paket Bahan/Material yang Disediakan (Paket)	1	10.000.000	-	-	-	-	-	-	1	9.825.000	1	9.825.000	100,00%	98,25%	
	Penyelenggaraan Rapat Koordinasi dan Konsultasi SKPD	*Jumlah Laporan Penyelenggaraan Rapat Koordinasi dan Konsultasi SKPD (Laporan)	4	645.943.470	2	122.269.492	4	31.093.958	4	63.428.240	4	411.608.963	4	628.400.653	100,00%	97,28%	

No	Program/Kegiatan	Indikator Kinerja Program (outcome)/ Kegiatan (output)	Target kinerja dan anggaran berjalan tahun 2023 (n-1) yang dievaluasi		Realisasi Kinerja Sampai Dengan Triwulan								Realisasi Capaian Kinerja dan Anggaran RKPD yang dievaluasi (2023)		Tingkat Capaian Kinerja dan Realisasi Anggaran RKPD Tahun 2023 (%)		SKPD Penanggungjawab
	Penyediaan Jasa Penunjang Urusan Pemerintahan Daerah			545.252.240		128.274.775		130.261.943		132.680.966		132.105.883		523.323.567		95,98%	
	Penyediaan Jasa Komunikasi, Sumber Daya Air dan Listrik	*Jumlah Laporan Penyediaan Jasa Komunikasi, Sumber Daya Air dan Listrik yang Disediakan (Laporan)	2	41.000.000	2	6.334.855	2	6.498.023	2	7.371.046	2	7.745.959	2	27.949.883	100,00%	68,17%	
	Penyediaan Jasa Peralatan dan Perlengkapan Kantor	*Jumlah Laporan Penyediaan Jasa Peralatan dan Perlengkapan Kantor yang Disediakan (Laporan)	3	15.000.000	-	-	2	1.824.000	3	3.370.000	3	8.517.000	3	13.711.000	100,00%	91,41%	
	Penyediaan Jasa Pelayanan Umum Kantor	jumlah PTT yang dibayarkan honornya (Orang)	20	489.252.240	20	121.939.920	20	121.939.920	20	121.939.920	20	115.842.924	20	481.662.684	100,00%	98,45%	
		*Jumlah Laporan Penyediaan Jasa Pelayanan Umum Kantor yang Disediakan (Laporan)	11		3		6		9		11		11		100,00%		
	Pemeliharaan Barang Milik Daerah Penunjang Urusan Pemerintahan Daerah			114.976.000		12.264.750		21.352.100		16.509.100		47.498.850		97.624.800		84,91%	
	Penyediaan Jasa Pemeliharaan, Biaya Pemeliharaan, dan Pajak Kendaraan Perorangan Dinas atau Kendaraan Dinas Jabatan	*Jumlah Kendaraan Perorangan Dinas atau Kendaraan Dinas Jabatan yang Dipelihara dan dibayarkan Pajaknya (Unit)	1	25.000.000	-	7.049.250	1	7.603.700	1	7.062.000	1	3.268.000	1	24.982.950	100,00%	99,93%	
	Penyediaan Jasa Pemeliharaan, Biaya Pemeliharaan, Pajak dan Perizinan Kendaraan Dinas Operasional atau Lapangan	Jumlah Kendaraan Dinas Operasional atau Lapangan terpelihara*) (unit)	10	89.976.000	-	5.215.500	2	13.748.400	2	9.447.100	5	44.230.850	9	72.641.850	90,00%	80,73%	
														Rata-Rata Capaian Kinerja (%)	99,87%	86,58%	
														Predikat Kinerja	Sangat Tinggi	Tinggi	
	PROGRAM PENUNJANG URUSAN PEMERINTAHAN DAERAH KABUPATEN/KOTA			4.704.419.614		729.905.363		1.336.387.754		931.232.492		1.265.873.919		4.263.399.528		90,63%	Dinas Penanaman Modal dan Pelayanan Terpadu Satu Pintu
	Perencanaan, Penganggaran, dan Evaluasi Kinerja Perangkat Daerah	Persentase dokumen perencanaan, penganggaran dan evaluasi kinerja berkualitas*) (%)	100	22.974.457	25	-	25	3.504.285	25	10.325.468	25	7.121.365	100	20.951.118	100,00%	91,19%	
	Penyusunan Dokumen Perencanaan Perangkat Daerah	*Jumlah Dokumen Perencanaan Perangkat Daerah (Dokumen)	7	9.979.571	2	-	2	3.504.285	2	2.400.000	1	3.170.615	7	9.074.900	100,00%	90,93%	
	Evaluasi Kinerja Perangkat Daerah	Jumlah dokumen Evaluasi Kinerja Perangkat Daerah tersusun*) ( )	5	12.994.886	1	-	1	-	1	7.925.468	2	3.950.750	5	11.876.218	100,00%	91,39%	
	Administrasi Keuangan Perangkat Daerah	Persentase administrasi keuangan perangkat daerah (%)	100	3.418.146.211	25	526.154.111	25	1.082.907.802	25	691.060.365	25	746.185.353	100	3.046.307.631	100,00%	89,12%	
	Penyediaan Gaji dan Tunjangan ASN	*Jumlah Orang yang Menerima Gaji dan Tunjangan ASN (Orang/bulan)	20	3.408.214.793	18	526.154.111	18	1.082.152.802	18	688.577.365	18	742.338.353	72	3.039.222.631	360,00%	89,17%	
	Pelaksanaan Penatausahaan dan Pengujian/Verifikasi Keuangan SKPD	*Jumlah Dokumen Penatausahaan dan Pengujian/Verifikasi Keuangan SKPD (Dokumen)	5	9.931.418	2	-	2	755.000	2	2.483.000	3	3.847.000	9	7.085.000	180,00%	71,34%	
	Administrasi Umum Perangkat Daerah	Persentase Administrasi Umum Perangkat Daerah (%)	100	674.812.581	25	84.001.423	25	101.919.137	25	94.417.932	25	350.781.640	100	631.120.132	100,00%	93,53%	
	Penyediaan Komponen Instalasi Listrik/Penerangan Bangunan Kantor	*Jumlah Paket Komponen Instalasi Listrik/Penerangan Bangunan Kantor yang Disediakan (Paket)	11	5.868.545	2	1.107.000	3	766.810	4	1.696.362	2	1.701.099	11	5.271.271	100,00%	89,82%	
	Penyediaan Peralatan dan Perlengkapan Kantor	*Jumlah Paket Peralatan dan Perlengkapan Kantor yang Disediakan (Paket)	36	169.475.678	3	2.640.000	10	70.872.817	13	18.675.292	10	57.570.970	36	149.759.079	100,00%	88,37%	
	Penyediaan Barang Cetakan dan Penggandaan	*Jumlah Paket Barang Cetakan dan Penggandaan yang Disediakan (Paket)	10	42.888.358	3	3.744.454	3	609.000	3	11.987.295	3	21.730.808	3	38.071.557	30,00%	88,77%	
	Penyediaan Bahan/Material	*Jumlah Paket Bahan/Material yang Disediakan (Paket)	1	9.430.000	-	-	-	-	-	-	1	9.430.000	1	9.430.000	100,00%	100,00%	

No	Program/Kegiatan	Indikator Kinerja Program (outcome)/ Kegiatan (output)	Target kinerja dan anggaran berjalan tahun 2023 (n-1) yang dievaluasi		Realisasi Kinerja Sampai Dengan Triwulan								Realisasi Capaian Kinerja dan Anggaran RKPD yang dievaluasi (2023)		Tingkat Capaian Kinerja dan Realisasi Anggaran RKPD Tahun 2023 (%)		SKPD Penanggungjawab
	Penyelenggaraan Rapat Koordinasi dan Konsultasi SKPD	*Jumlah Laporan Penyelenggaraan Rapat Koordinasi dan Konsultasi SKPD (Laporan)	12	347.250.000	12	76.509.969	12	29.670.510	12	62.058.983	12	175.168.763	48	343.408.225	400,00%	98,89%	
	Dukungan Pelaksanaan Sistem Pemerintahan Berbasis Elektronik pada SKPD	*Jumlah Dokumen Dukungan Pelaksanaan Sistem Pemerintahan Berbasis Elektronik pada SKPD (Dokumen)	2	99.900.000	-	-	-	-	-	-	2	85.180.000	2	85.180.000	100,00%	85,27%	
	Penyediaan Jasa Penunjang Urusan Pemerintahan Daerah	Persentase Penyediaan Jasa Penunjang Urusan Pemerintahan Daerah (%)	100	472.847.365	25	107.514.879	25	113.014.330	25	114.296.261	25	116.250.097	100	451.075.567	100,00%	95,40%	
	Penyediaan Jasa Komunikasi, Sumber Daya Air dan Listrik	*Jumlah Laporan Penyediaan Jasa Komunikasi, Sumber Daya Air dan Listrik yang Disediakan (Laporan)	12	91.040.000	3	17.180.763	3	17.857.754	3	23.659.745	-	19.223.411	9	77.921.673	75,00%	85,59%	
	Penyediaan Jasa Pelayanan Umum Kantor	*Jumlah Laporan Penyediaan Jasa Pelayanan Umum Kantor yang Disediakan (Laporan)	11	381.807.365	2	90.334.116	3	95.156.576	3	90.636.516	3	97.026.686	11	373.153.894	100,00%	97,73%	
	Pemeliharaan Barang Milik Daerah Penunjang Urusan Pemerintahan Daerah	Persentase Pemeliharaan Barang Milik Daerah Penunjang Urusan Pemerintahan Daerah (%)	100	115.639.000	25	12.234.950	25	35.042.200	25	21.132.466	25	45.535.464	100	113.945.080	100,00%	98,54%	
	Penyediaan Jasa Pemeliharaan, Biaya Pemeliharaan, Pajak dan Perizinan Kendaraan Dinas Operasional atau Lapangan	*Jumlah Kendaraan Dinas Operasional atau Lapangan yang Dipelihara dan dibayarkan Pajak dan Perizinannya (Unit)	11	103.540.000	2	12.234.950	3	29.942.200	5	19.782.466	1	41.085.464	11	103.045.080	100,00%	99,52%	
	Pemeliharaan Peralatan dan Mesin Lainnya	*Jumlah Peralatan dan Mesin Lainnya yang Dipelihara (Unit)	30	12.099.000	-	-	10	5.100.000	10	1.350.000	10	4.450.000	30	10.900.000	100,00%	90,09%	
														Rata-Rata Capaian Kinerja (%)	309,55%	90,63%	
														Predikat Kinerja	Sangat Tinggi	Sangat Tinggi	
	PROGRAM PENUNJANG URUSAN PEMERINTAHAN DAERAH KABUPATEN/KOTA			396.434.473.791		49.450.375.450		125.833.096.120		81.210.381.108		95.976.418.244		352.470.270.922		88,91%	Dinas Pendidikan dan Kebudayaan
	Perencanaan, Penganggaran, dan Evaluasi Kinerja Perangkat Daerah			351.906.225		13.625.200		12.006.000		65.823.400		58.019.390		149.473.990		42,48%	
	Penyusunan Dokumen Perencanaan Perangkat Daerah	Jumlah Dokumen Perencanaan Perangkat Daerah tersusun*) ( )	7	239.999.548	-	13.625.200	-	6.003.000	-	59.325.400	5	26.401.700	5	105.355.300	71,43%	43,90%	
	Evaluasi Kinerja Perangkat Daerah	Jumlah dokumen Evaluasi Kinerja Perangkat Daerah tersusun*) ( )	6	111.906.677	-	-	-	6.003.000	-	6.498.000	6	31.617.690	6	44.118.690	100,00%	39,42%	
	Administrasi Keuangan Perangkat Daerah			392.303.829.183		48.762.763.880		125.176.071.966		80.389.808.308		94.624.087.368		348.952.731.522		88,95%	
	Penyediaan Gaji dan Tunjangan ASN	Jumlah pembayaran Gaji, Tunjangan, Jaminan Kesehatan ASN*) (bulan)	14	392.218.079.193	-	48.758.512.680	-	125.150.664.466	-	80.372.831.008	14	94.601.807.368	14	348.883.815.522	100,00%	88,95%	
	Pelaksanaan Penatausahaan dan Pengujian/Verifikasi Keuangan SKPD	Jumlah dokumen Penatausahaan Keuangan SKPD yang tersusun*) (dokumen)	5	85.749.990	-	4.251.200	-	25.407.500	-	16.977.300	5	22.280.000	5	68.916.000	100,00%	80,37%	
	Administrasi Barang Milik Daerah pada Perangkat Daerah			79.726.060		-		5.610.000		10.969.200		58.151.000		74.730.200		93,73%	
	Rekonsiliasi dan Penyusunan Laporan Barang Milik Daerah pada SKPD	Jumlah Laporan Barang Milik Daerah pada SKPD yang tersusun*) (unit)	5	79.726.060	-	-	-	5.610.000	-	10.969.200	5	58.151.000	5	74.730.200	100,00%	93,73%	
	Administrasi Umum Perangkat Daerah			828.375.715		48.398.203		48.295.939		105.709.244		537.814.205		740.217.591		89,36%	
	Penyediaan Komponen Instalasi Listrik/Penerangan Bangunan Kantor	Jumlah Komponen Instalasi Listrik/Penerangan Bangunan Kantor yang disediakan*) (unit)	1	44.817.317	-	4.750.000	-	-	-	20.678.000	1	-	1	25.428.000	100,00%	56,74%	
	Penyediaan Peralatan dan Perlengkapan Kantor	Jumlah Peralatan dan Perlengkapan Kantor yang disediakan*) (unit)	4	275.034.537	-	15.250.000	-	500.000	-	36.525.400	4	179.906.000	4	232.181.400	100,00%	84,42%	
	Penyediaan Peralatan Rumah Tangga	Jumlah Peralatan Rumah Tangga yang disediakan*) (unit)	1	24.984.771	-	-	-	-	-	23.775.844	1	-	1	23.775.844	100,00%	95,16%	

No	Program/Kegiatan	Indikator Kinerja Program (outcome)/ Kegiatan (output)	Target kinerja dan anggaran berjalan tahun 2023 (n-1) yang dievaluasi		Realisasi Kinerja Sampai Dengan Triwulan								Realisasi Capaian Kinerja dan Anggaran RKPD yang dievaluasi (2023)		Tingkat Capaian Kinerja dan Realisasi Anggaran RKPD Tahun 2023 (%)		SKPD Penanggungjawab
	Penyediaan Barang Cetakan dan Penggandaan	Jumlah Barang Cetakan dan Penggandaan yang disediakan*) (unit)	2	29.947.090	-	-	-	-	-	5.800.000	2	10.250.000	2	16.050.000	100,00%	53,59%	
	Penyediaan Bahan Bacaan dan Peraturan Perundang-undangan	Jumlah Bahan Bacaan dan Peraturan Perundang-undangan yang disediakan*) (unit)	2	3.600.000	-	-	-	1.250.000	-	750.000	2	1.000.000	2	3.000.000	100,00%	83,33%	
	Penyediaan Bahan/Material			10.000.000		-		-		-		10.000.000		10.000.000		100,00%	
	Penyelenggaraan Rapat Koordinasi dan Konsultasi SKPD	Jumlah Rapat Koordinasi dan Konsultasi SKPD*) (kali)	90	439.992.000	-	28.398.203	-	46.545.939	-	18.180.000	90	336.658.205	90	429.782.347	100,00%	97,68%	
	Penyediaan Jasa Penunjang Urusan Pemerintahan Daerah			2.682.605.545		589.654.881		572.400.905		599.012.582		611.047.531		2.372.115.899		88,43%	
	Penyediaan Jasa Komunikasi, Sumber Daya Air dan Listrik	Jumlah pembayaran Jasa Komunikasi, Sumber Daya Air dan Listrik*) (bulan)	12	391.500.000	-	51.853.299	-	53.894.344	-	63.010.788	12	72.124.453	12	240.882.884	100,00%	61,53%	
	Penyediaan Jasa Pelayanan Umum Kantor	Jumlah pembayaran Jasa Pelayanan Umum Kantor *) (bulan)	94	2.291.105.545	-	537.801.582	-	518.506.561	-	536.001.794	94	538.923.078	94	2.131.233.015	100,00%	93,02%	
	Pemeliharaan Barang Milik Daerah Penunjang Urusan Pemerintahan Daerah			188.031.063		35.933.286		18.711.310		39.058.374		87.298.750		181.001.720		96,26%	
	Penyediaan Jasa Pemeliharaan, Biaya Pemeliharaan, dan Pajak Kendaraan Perorangan Dinas atau Kendaraan Dinas Jabatan	Jumlah Kendaraan Perorangan Dinas atau Kendaraan Dinas Jabatan terpelihara*) (unit)	1	41.000.000	-	15.691.986	-	1.350.000	-	6.433.400	1	17.212.750	1	40.688.136	100,00%	99,24%	
	Penyediaan Jasa Pemeliharaan, Biaya Pemeliharaan, Pajak dan Perizinan Kendaraan Dinas Operasional atau Lapangan	Jumlah Kendaraan Dinas Operasional atau Lapangan terpelihara*) (unit)	115	117.031.063	-	16.841.300	-	14.361.310	-	18.199.974	100	61.036.000	100	110.438.584	86,96%	94,37%	
	Pemeliharaan Peralatan dan Mesin Lainnya	Jumlah Peralatan dan Mesin Lainnya terpelihara*) (unit)	45	30.000.000	-	3.400.000	-	3.000.000	-	14.425.000	45	9.050.000	45	29.875.000	100,00%	99,58%	
														Rata-Rata Capaian Kinerja (%)	99,98%	88,91%	
														Predikat Kinerja	Sangat Tinggi	Tinggi	
	PROGRAM PENUNJANG URUSAN PEMERINTAHAN DAERAH KABUPATEN/KOTA			6.474.554.118		1.046.605.257		1.971.168.357		1.176.892.405		1.430.424.972		5.625.090.991		86,88%	Dinas Pengendalian Penduduk, Keluarga Berencana, Pemberdayaan Perempuan dan Perlindungan Anak
	Perencanaan, Penganggaran, dan Evaluasi Kinerja Perangkat Daerah			9.999.768		841.250		-		1.476.000		3.130.000		5.447.250		54,47%	
	Penyusunan Dokumen Perencanaan Perangkat Daerah	*Jumlah Dokumen Perencanaan Perangkat Daerah (Dokumen)	7	4.999.884	1	841.250	-	-	2	1.476.000	4	1.730.000	7	4.047.250	100,00%	80,95%	
	Evaluasi Kinerja Perangkat Daerah	*Jumlah Laporan Evaluasi Kinerja Perangkat Daerah (Laporan)	5	4.999.884	-	-	-	-	-	-	5	1.400.000	5	1.400.000	100,00%	28,00%	
	Administrasi Keuangan Perangkat Daerah			5.111.151.248		841.960.407		1.676.249.556		982.500.141		913.138.527		4.413.848.631		86,36%	
	Penyediaan Gaji dan Tunjangan ASN	*Jumlah Orang yang Menerima Gaji dan Tunjangan ASN (Orang/bulan)	12	5.106.151.528	3	839.960.407	3	1.676.249.556	3	982.500.141	3	911.848.527	12	4.410.558.631	100,00%	86,38%	
	Pelaksanaan Penatausahaan dan Pengujian/Verifikasi Keuangan SKPD	Jumlah dokumen Penatausahaan Keuangan SKPD yang tersusun*) (dokumen)	5	4.999.720	-	2.000.000	-	-	-	-	5	1.290.000	5	3.290.000	100,00%	65,80%	
	Administrasi Umum Perangkat Daerah			365.625.337		52.788.902		85.857.500		32.153.577		170.200.945		341.000.924		93,27%	
	Penyediaan Komponen Instalasi Listrik/Penerangan Bangunan Kantor	*Jumlah Paket Komponen Instalasi Listrik/Penerangan Bangunan Kantor yang Disediakan (Paket)	1	3.445.923	-	-	-	289.000	-	-	1	1.413.950	1	1.702.950	100,00%	49,42%	
	Penyediaan Peralatan dan Perlengkapan Kantor	*Jumlah Paket Peralatan dan Perlengkapan Kantor yang Disediakan (Paket)	3	90.274.910	-	-	3	51.983.500	-	-	-	25.720.721	3	77.704.221	100,00%	86,08%	
	Penyediaan Barang Cetakan dan Penggandaan	*Jumlah Paket Barang Cetakan dan Penggandaan yang Disediakan (Paket)	1	13.059.295	-	187.500	-	1.650.000	-	1.992.400	1	4.202.400	1	8.032.300	100,00%	61,51%	
	Penyediaan Bahan Bacaan dan Peraturan Perundang-undangan	*Jumlah Dokumen Bahan Bacaan dan Peraturan Perundang-Undangan yang Disediakan (Dokumen)	1	3.000.000	-	750.000	1	750.000	-	750.000	-	750.000	1	3.000.000	100,00%	100,00%	
	Penyediaan Bahan/Material	Jumlah Bahan/Material yang disediakan*) (unit)	1	9.985.209	-	-	-	-	-	-	1	7.166.500	1	7.166.500	100,00%	71,77%	

No	Program/Kegiatan	Indikator Kinerja Program (outcome)/ Kegiatan (output)	Target kinerja dan anggaran berjalan tahun 2023 (n-1) yang dievaluasi		Realisasi Kinerja Sampai Dengan Triwulan								Realisasi Capaian Kinerja dan Anggaran RKPD yang dievaluasi (2023)		Tingkat Capaian Kinerja dan Realisasi Anggaran RKPD Tahun 2023 (%)		SKPD Penanggungjawab
	Penyelenggaraan Rapat Koordinasi dan Konsultasi SKPD	*Jumlah Laporan Penyelenggaraan Rapat Koordinasi dan Konsultasi SKPD (Laporan)	12	245.860.000	3	51.851.402	3	31.185.000	3	29.411.177	3	130.947.374	12	243.394.953	100,00%	99,00%	
	Pengadaan Barang Milik Daerah Penunjang Urusan Pemerintah Daerah			178.166.340		-		37.495.000		-		102.889.234		140.384.234		78,79%	
	Pengadaan Mebel	*Jumlah Paket Mebel yang Disediakan (Unit)	25	114.742.580	3	-	6	11.645.000	-	-	-	69.234.234	9	80.879.234	36,00%	70,49%	
	Pengadaan Sarana dan Prasarana Pendukung Gedung Kantor atau Bangunan Lainnya	*Jumlah Unit Sarana dan Prasarana Pendukung Gedung Kantor atau Bangunan Lainnya yang Disediakan (Unit)	9	63.423.760	3	-	2	25.850.000	-	-	4	33.655.000	9	59.505.000	100,00%	93,82%	
	Penyediaan Jasa Penunjang Urusan Pemerintahan Daerah			569.876.661		130.101.198		140.538.051		128.910.687		123.697.716		523.247.652		91,82%	
	Penyediaan Jasa Komunikasi, Sumber Daya Air dan Listrik	*Jumlah Laporan Penyediaan Jasa Komunikasi, Sumber Daya Air dan Listrik yang Disediakan (Laporan)	12	113.000.000	3	20.355.270	3	18.757.773	3	19.164.761	3	38.882.696	12	97.160.500	100,00%	85,98%	
	Penyediaan Jasa Pelayanan Umum Kantor	*Jumlah Laporan Penyediaan Jasa Pelayanan Umum Kantor yang Disediakan (Laporan)	12	456.876.661	3	109.745.928	3	121.780.278	3	109.745.926	3	84.815.020	12	426.087.152	100,00%	93,26%	
	Pemeliharaan Barang Milik Daerah Penunjang Urusan Pemerintahan Daerah			239.734.764		20.913.500		31.028.250		31.852.000		117.368.550		201.162.300		83,91%	
	Penyediaan Jasa Pemeliharaan, Biaya Pemeliharaan, dan Pajak Kendaraan Perorangan Dinas atau Kendaraan Dinas Jabatan	*Jumlah Kendaraan Perorangan Dinas atau Kendaraan Dinas Jabatan yang Dipelihara dan dibayarkan Pajaknya (Unit)	1	30.000.000	1	5.082.500	-	7.200.000	-	7.879.500	-	9.747.800	1	29.909.800	100,00%	99,70%	
	Penyediaan Jasa Pemeliharaan, Biaya Pemeliharaan, Pajak dan Perizinan Kendaraan Dinas Operasional atau Lapangan	*Jumlah Kendaraan Dinas Operasional atau Lapangan yang Dipelihara dan dibayarkan Pajak dan Perizinannya (Unit)	8	100.000.000	3	14.831.000	1	23.428.250	1	22.472.500	3	32.514.750	8	93.246.500	100,00%	93,25%	
	Pemeliharaan Peralatan dan Mesin Lainnya	*Jumlah Peralatan dan Mesin Lainnya yang Dipelihara (Unit)	23	9.750.000	3	1.000.000	1	400.000	7	1.500.000	6	2.450.000	17	5.350.000	73,91%	54,87%	
	Pemeliharaan/Rehabilitasi Gedung Kantor dan Bangunan Lainnya	Jumlah Gedung Kantor dan Bangunan Lainnya terehabilitasi/terpelihara*) (unit)	2	99.984.764	-	-	-	-	-	-	2	72.656.000	2	72.656.000	100,00%	72,67%	
														Rata-Rata Capaian Kinerja (%)	98,83%	86,88%	
														Predikat Kinerja	Sangat Tinggi	Tinggi	
	PROGRAM PENUNJANG URUSAN PEMERINTAHAN DAERAH KABUPATEN/KOTA			8.009.454.099		1.383.984.674		2.358.955.901		1.616.023.359		1.843.364.300		7.202.328.234		89,92%	Dinas Perhubungan
	Perencanaan, Penganggaran, dan Evaluasi Kinerja Perangkat Daerah			5.074.555		675.200		100.000		2.505.400		1.472.000		4.752.600		93,66%	
	Penyusunan Dokumen Perencanaan Perangkat Daerah	Jumlah Dokumen Perencanaan Perangkat Daerah tersusun*) ( )	7	2.537.200	3	675.200	1	100.000	2	1.262.000	1	400.000	7	2.437.200	100,00%	96,06%	
	Evaluasi Kinerja Perangkat Daerah	*Jumlah Laporan Evaluasi Kinerja Perangkat Daerah (Laporan)	6	2.537.355	1	-	1	-	2	1.243.400	2	1.072.000	6	2.315.400	100,00%	91,25%	
	Administrasi Keuangan Perangkat Daerah			5.763.284.006		884.493.263		1.837.289.085		1.144.153.298		1.191.331.299		5.057.266.945		87,75%	
	Penyediaan Gaji dan Tunjangan ASN	*Jumlah Orang yang Menerima Gaji dan Tunjangan ASN (Orang/bulan)	36	5.760.784.006	32	884.493.263	36	1.836.274.085	36	1.144.153.298	36	1.189.847.999	36	5.054.768.645	100,00%	87,74%	
	Pelaksanaan Penatausahaan dan Pengujian/Verifikasi Keuangan SKPD	*Jumlah Dokumen Penatausahaan dan Pengujian/Verifikasi Keuangan SKPD (Dokumen)	5	2.500.000	-	-	2	1.015.000	-	-	3	1.483.300	5	2.498.300	100,00%	99,93%	
	Administrasi Umum Perangkat Daerah			639.379.488		154.670.672		111.614.596		82.193.924		230.808.755		579.287.947		90,60%	
	Penyediaan Komponen Instalasi Listrik/Penerangan Bangunan Kantor	*Jumlah Paket Komponen Instalasi Listrik/Penerangan Bangunan Kantor yang Disediakan (Paket)	1	8.004.462	1	7.131.890	1	-	1	-	1	-	1	7.131.890	100,00%	89,10%	

No	Program/Kegiatan	Indikator Kinerja Program (outcome)/ Kegiatan (output)	Target kinerja dan anggaran berjalan tahun 2023 (n-1) yang dievaluasi		Realisasi Kinerja Sampai Dengan Triwulan								Realisasi Capaian Kinerja dan Anggaran RKPD yang dievaluasi (2023)		Tingkat Capaian Kinerja dan Realisasi Anggaran RKPD Tahun 2023 (%)		SKPD Penanggungjawab
	Penyediaan Peralatan dan Perlengkapan Kantor	*Jumlah Paket Peralatan dan Perlengkapan Kantor yang Disediakan (Paket)	8	228.975.258	2	39.263.030	2	26.820.000	2	7.886.640	2	129.666.650	8	203.636.320	100,00%	88,93%	
	Penyediaan Barang Cetakan dan Penggandaan	*Jumlah Paket Barang Cetakan dan Penggandaan yang Disediakan (Paket)	1	9.999.768	1	3.120.000	1	-	1	3.500.000	1	3.000.000	1	9.620.000	100,00%	96,20%	
	Penyediaan Bahan Bacaan dan Peraturan Perundang-undangan	*Jumlah Dokumen Bahan Bacaan dan Peraturan Perundang-Undangan yang Disediakan (Dokumen)	1	2.400.000	1	320.000	1	480.000	1	320.000	1	800.000	1	1.920.000	100,00%	80,00%	
	Penyelenggaraan Rapat Koordinasi dan Konsultasi SKPD	*Jumlah Laporan Penyelenggaraan Rapat Koordinasi dan Konsultasi SKPD (Laporan)	190	390.000.000	48	104.835.752	54	84.314.596	24	70.487.284	64	97.342.105	190	356.979.737	100,00%	91,53%	
	Penyediaan Jasa Penunjang Urusan Pemerintahan Daerah			1.297.623.550		300.754.139		312.459.220		319.997.337		330.402.546		1.263.613.242		97,38%	
	Penyediaan Jasa Komunikasi, Sumber Daya Air dan Listrik	*Jumlah Laporan Penyediaan Jasa Komunikasi, Sumber Daya Air dan Listrik yang Disediakan (Laporan)	12	91.738.174	3	19.761.061	3	19.227.490	3	20.888.812	3	22.727.223	12	82.604.586	100,00%	90,04%	
	Penyediaan Jasa Pelayanan Umum Kantor	*Jumlah Laporan Penyediaan Jasa Pelayanan Umum Kantor yang Disediakan (Laporan)	12	1.205.885.376	3	280.993.078	3	293.231.730	3	299.108.525	3	307.675.323	12	1.181.008.656	100,00%	97,94%	
	Pemeliharaan Barang Milik Daerah Penunjang Urusan Pemerintahan Daerah			304.092.500		43.391.400		97.493.000		67.173.400		89.349.700		297.407.500		97,80%	
	Penyediaan Jasa Pemeliharaan, Biaya Pemeliharaan, dan Pajak Kendaraan Perorangan Dinas atau Kendaraan Dinas Jabatan	*Jumlah Kendaraan Perorangan Dinas atau Kendaraan Dinas Jabatan yang Dipelihara dan dibayarkan Pajaknya (Unit)	1	29.000.000	1	3.712.500	1	7.859.000	1	12.335.000	1	5.082.000	1	28.988.500	100,00%	99,96%	
	Penyediaan Jasa Pemeliharaan, Biaya Pemeliharaan, Pajak dan Perizinan Kendaraan Dinas Operasional atau Lapangan	*Jumlah Kendaraan Dinas Operasional atau Lapangan yang Dipelihara dan dibayarkan Pajak dan Perizinannya (Unit)	9	251.000.000	9	37.271.900	9	84.372.000	9	47.754.400	9	76.191.700	9	245.590.000	100,00%	97,84%	
	Pemeliharaan Peralatan dan Mesin Lainnya	*Jumlah Peralatan dan Mesin Lainnya yang Dipelihara (Unit)	50	24.092.500	10	2.407.000	24	5.262.000	2	7.084.000	14	8.076.000	50	22.829.000	100,00%	94,76%	
														Rata-Rata Capaian Kinerja (%)	100,00%	89,92%	
														Predikat Kinerja	Sangat Tinggi	Tinggi	
	PROGRAM PENUNJANG URUSAN PEMERINTAHAN DAERAH KABUPATEN/KOTA			5.409.714.316		1.075.466.302		1.560.224.286		962.079.610		1.151.376.195		4.749.146.393		87,79%	Dinas Perpustakaan dan kearsipan
	Perencanaan, Penganggaran, dan Evaluasi Kinerja Perangkat Daerah	IKM (Nilai)	76,61	7.561.400	84	3.227.600	82	450.000	83	2.246.400	87	1.130.000	335	7.054.000	437,50%	93,29%	
	Penyusunan Dokumen Perencanaan Perangkat Daerah	Jumlah Dokumen Perencanaan Perangkat Daerah tersusun*) ( )	7	3.117.840	4	1.188.000	-	-	3	1.646.400	-	-	7	2.834.400	100,00%	90,91%	
	Evaluasi Kinerja Perangkat Daerah	*Jumlah Laporan Evaluasi Kinerja Perangkat Daerah (Laporan)	6	4.443.560	4	2.039.600	-	450.000	2	600.000	-	1.130.000	6	4.219.600	100,00%	94,96%	
	Administrasi Keuangan Perangkat Daerah	IKM (Nilai)	76,61	4.104.849.778	84	683.094.441	82	1.347.574.864	83	783.387.198	87	788.953.610	335	3.603.010.113	437,50%	87,77%	
	Penyediaan Gaji dan Tunjangan ASN	Jumlah Pembayaran Gaji dan Tunjangan ASN (Orang)	25	4.104.849.778	25	683.094.441	24	1.347.574.864	24	783.387.198	24	788.953.610	24	3.603.010.113	97,00%	87,77%	
	Administrasi Kepegawaian Perangkat Daerah	IKM (Nilai)	76,61	13.686.889	84	-	82	-	83	5.300.000	87	1.512.000	335	6.812.000	437,50%	49,77%	
	Pengadaan Pakaian Dinas Beserta Atribut Kelengkapannya	*Jumlah Paket Pakaian Dinas beserta Atribut Kelengkapan (Paket)	1	1.686.889	-	-	-	-	-	-	1	1.512.000	1	1.512.000	100,00%	89,63%	
	Pendidikan dan Pelatihan Pegawai Berdasarkan Tugas dan Fungsi	Jumlah pegawai mengikuti Pendidikan dan Pelatihan Pegawai Berdasarkan Tugas dan Fungsi*) (orang)	2	12.000.000	-	-	-	-	1	5.300.000	-	-	1	5.300.000	50,00%	44,17%	
	Administrasi Umum Perangkat Daerah	IKM (Nilai)	76,61	473.737.622	84	213.505.982	82	37.155.000	83	8.100.000	87	155.173.460	335	413.934.442	437,50%	87,38%	

No	Program/Kegiatan	Indikator Kinerja Program (outcome)/ Kegiatan (output)	Target kinerja dan anggaran berjalan tahun 2023 (n-1) yang dievaluasi		Realisasi Kinerja Sampai Dengan Triwulan								Realisasi Capaian Kinerja dan Anggaran RKPD yang dievaluasi (2023)		Tingkat Capaian Kinerja dan Realisasi Anggaran RKPD Tahun 2023 (%)		SKPD Penanggungjawab
	Penyediaan Komponen Instalasi Listrik/Penerangan Bangunan Kantor	*Jumlah Paket Komponen Instalasi Listrik/Penerangan Bangunan Kantor yang Disediakan (Paket)	1	7.377.193	1	6.477.000	1	-	1	-	1	-	1	6.477.000	100,00%	87,80%	
	Penyediaan Peralatan dan Perlengkapan Kantor	*Jumlah Paket Peralatan dan Perlengkapan Kantor yang Disediakan (Paket)	11	199.657.954	2	76.235.000	2	-	2	-	4	70.640.000	10	146.875.000	90,91%	73,56%	
	Penyediaan Peralatan Rumah Tangga	*Jumlah Paket Peralatan Rumah Tangga yang Disediakan (Paket)	1	20.311.293	1	11.564.000	1	5.787.000	1	-	1	-	1	17.351.000	100,00%	85,43%	
	Penyediaan Barang Cetakan dan Penggandaan	*Jumlah Paket Barang Cetakan dan Penggandaan yang Disediakan (Paket)	1	18.071.627	1	3.815.400	1	2.102.000	1	3.440.000	1	6.157.600	1	15.515.000	100,00%	85,85%	
	Penyelenggaraan Rapat Koordinasi dan Konsultasi SKPD	*Jumlah Laporan Penyelenggaraan Rapat Koordinasi dan Konsultasi SKPD (Laporan)	24	228.319.555	6	115.414.582	6	29.266.000	6	4.660.000	6	78.375.860	24	227.716.442	100,00%	99,74%	
	Penyediaan Jasa Penunjang Urusan Pemerintahan Daerah	IKM (Nilai)	76,61	629.128.732	84	128.325.479	82	131.843.922	83	130.091.412	87	156.811.325	335	547.072.138	437,50%	86,96%	
	Penyediaan Jasa Komunikasi, Sumber Daya Air dan Listrik	*Jumlah Laporan Penyediaan Jasa Komunikasi, Sumber Daya Air dan Listrik yang Disediakan (Laporan)	12	160.000.000	3	23.942.139	3	23.430.582	3	21.430.233	3	23.925.145	12	92.728.099	100,00%	57,96%	
	Penyediaan Jasa Pelayanan Umum Kantor	*Jumlah Laporan Penyediaan Jasa Pelayanan Umum Kantor yang Disediakan (Laporan)	17	469.128.732	17	104.383.340	17	108.413.340	16	108.661.179	16	132.886.180	17	454.344.039	97,06%	96,85%	
	Pemeliharaan Barang Milik Daerah Penunjang Urusan Pemerintahan Daerah	IKM (Nilai)	76,61	180.749.895	84	47.312.800	82	43.200.500	83	32.954.600	87	47.795.800	335	171.263.700	437,50%	94,75%	
	Penyediaan Jasa Pemeliharaan, Biaya Pemeliharaan, dan Pajak Kendaraan Perorangan Dinas atau Kendaraan Dinas Jabatan	*Jumlah Kendaraan Perorangan Dinas atau Kendaraan Dinas Jabatan yang Dipelihara dan dibayarkan Pajaknya (Unit)	1	57.277.504	1	522.000	1	21.770.250	1	20.697.600	1	12.735.000	1	55.724.850	100,00%	97,29%	
	Penyediaan Jasa Pemeliharaan, Biaya Pemeliharaan, Pajak dan Perizinan Kendaraan Dinas Operasional atau Lapangan	*Jumlah Kendaraan Dinas Operasional atau Lapangan yang Dipelihara dan dibayarkan Pajak dan Perizinannya (Unit)	2	48.481.601	2	2.920.800	2	21.430.250	2	12.257.000	2	11.530.800	2	48.138.850	100,00%	99,29%	
	Pemeliharaan/Rehabiltasi Gedung Kantor dan Bangunan Lainnya	*Jumlah Gedung Kantor dan Bangunan Lainnya yang Dipelihara/Direhabiltasi (Unit)	1	74.990.790	1	43.870.000	-	-	-	-	-	23.530.000	1	67.400.000	100,00%	89,88%	
														Rata-Rata Capaian Kinerja (%)	97,02%	87,79%	
														Predikat Kinerja	Sangat Tinggi	Tinggi	
	PROGRAM PENUNJANG URUSAN PEMERINTAHAN DAERAH KABUPATEN/KOTA			11.251.758.267		1.721.229.100		2.328.096.082		2.744.437.415		2.678.958.040		9.472.720.637		84,19%	Dinas Perumahan Rakyat, Kawasan Permukiman dan Lingkungan Hidup
	Perencanaan, Penganggaran, dan Evaluasi Kinerja Perangkat Daerah	Prosentasi pemenuhan Dokumen Perencanaan SKPD, Dokumen Laporan Capaian Kinerja dan ikhtisar realisasi SKPD serta Dokumen Laporan Evaluasi Kinerja SKPD sesuai ketentuan yang berlaku (100%)	6	139.504.219	2	16.700.000	-	6.100.000	-	-	-	113.868.960	-	136.668.960	0,00%	97,97%	
	Penyusunan Dokumen Perencanaan Perangkat Daerah	Jumlah Dokumen Perencanaan Perangkat Daerah tersusun*) ( )	8	126.510.525	-	10.800.000	3	6.100.000	3	-	8	108.268.960	8	125.168.960	100,00%	98,94%	
	Evaluasi Kinerja Perangkat Daerah	*Jumlah Laporan Evaluasi Kinerja Perangkat Daerah (Laporan)	4	12.993.694	2	5.900.000	2	-	2	-	4	5.600.000	4	11.500.000	100,00%	88,50%	
	Administrasi Keuangan Perangkat Daerah	Jumlah Dokumen Pelaporan Keuangan yang Disusun Sesuai Ketentuan (Dokumen)	9	8.680.116.267	2	1.334.305.500	-	1.955.489.686	-	2.222.250.085	-	1.681.467.073	-	7.193.512.344	0,00%	82,87%	
	Penyediaan Gaji dan Tunjangan ASN	Jumlah ASN yang di bayarkan gaji dan tunjangannya (orang)	64	8.656.116.291	56	1.330.859.900	56	1.950.175.693	56	2.216.730.085	64	1.674.133.873	64	7.171.899.551	100,00%	82,85%	

No	Program/Kegiatan	Indikator Kinerja Program (outcome)/ Kegiatan (output)	Target kinerja dan anggaran berjalan tahun 2023 (n-1) yang dievaluasi		Realisasi Kinerja Sampai Dengan Triwulan								Realisasi Capaian Kinerja dan Anggaran RKPD yang dievaluasi (2023)		Tingkat Capaian Kinerja dan Realisasi Anggaran RKPD Tahun 2023 (%)		SKPD Penanggungjawab
	Pelaksanaan Penatausahaan dan Pengujian/Verifikasi Keuangan SKPD	Jumlah dokumen Penatausahaan Keuangan SKPD yang tersusun*) (dokumen)	5	23.999.976	1	3.445.600	1	5.313.993	-	5.520.000	5	7.333.200	7	21.612.793	140,00%	90,05%	
	Administrasi Barang Milik Daerah pada Perangkat Daerah	Persentase barang milik daerah pada perangkat daerah teradministrasi dengan baik*) (%)	1	49.994.576	-	-	-	16.593.500	-	-	-	29.925.000	-	46.518.500	0,00%	93,05%	
	Penatausahaan Barang Milik Daerah pada SKPD	Jumlah dokumen Penatausahaan Barang Milik Daerah pada SKPD yang tersusun*) (dokumen)	1	49.994.576	-	-	1	16.593.500	1	-	1	29.925.000	1	46.518.500	100,00%	93,05%	
	Administrasi Kepegawaian Perangkat Daerah	Persentase penyelesaian dokumen administrasi kepegawain tepat waktu*) (%)	60	24.000.000	-	-	-	-	-	7.800.000	-	3.600.000	-	11.400.000	0,00%	47,50%	
	Pendidikan dan Pelatihan Pegawai Berdasarkan Tugas dan Fungsi	Jumlah pegawai mengikuti Pendidikan dan Pelatihan Pegawai Berdasarkan Tugas dan Fungsi*) (orang)	60	24.000.000	-	-	-	-	-	7.800.000	2	3.600.000	2	11.400.000	3,33%	47,50%	
	Administrasi Umum Perangkat Daerah	Persentase pemenuhan Administrasi Umum Perangkat Daerah*) (%)	7	1.086.791.879	2	172.380.750	-	166.128.430	-	252.340.003	-	400.478.015	-	991.327.198	0,00%	91,22%	
	Penyediaan Komponen Instalasi Listrik/Penerangan Bangunan Kantor	Jumlah Komponen Instalasi Listrik/Penerangan Bangunan Kantor yang disediakan*) (unit)	1	13.045.043	-	-	-	-	1	9.185.000	1	-	1	9.185.000	100,00%	70,41%	
	Penyediaan Peralatan dan Perlengkapan Kantor	*Jumlah Paket Peralatan dan Perlengkapan Kantor yang Disediakan (Paket)	10	498.193.439	4	53.226.500	7	20.991.000	9	180.430.000	9	168.781.000	9	423.428.500	90,00%	84,99%	
	Penyediaan Peralatan Rumah Tangga	*Jumlah Paket Peralatan Rumah Tangga yang Disediakan (Paket)	2	13.909.312	-	-	1	6.729.940	1	-	2	4.082.355	2	10.812.295	100,00%	77,73%	
	Penyediaan Barang Cetakan dan Penggandaan	*Jumlah Paket Barang Cetakan dan Penggandaan yang Disediakan (Paket)	1	34.542.950	1	9.665.000	1	3.760.000	1	14.410.000	1	3.040.000	1	30.875.000	100,00%	89,38%	
	Penyelenggaraan Rapat Koordinasi dan Konsultasi SKPD	*Jumlah Laporan Penyelenggaraan Rapat Koordinasi dan Konsultasi SKPD (Laporan)	3	527.101.135	2	109.489.250	2	134.647.490	3	48.315.003	3	224.574.660	3	517.026.403	100,00%	98,09%	
	Penyediaan Jasa Penunjang Urusan Pemerintahan Daerah	Persentase pemenuhan kebutuhan Jasa Penunjang Urusan Pemerintahan Daerah*) (%)	9	761.115.076	3	128.545.050	-	144.693.616	-	136.673.454	-	180.595.032	-	590.507.152	0,00%	77,58%	
	Penyediaan Jasa Komunikasi, Sumber Daya Air dan Listrik	*Jumlah Laporan Penyediaan Jasa Komunikasi, Sumber Daya Air dan Listrik yang Disediakan (Laporan)	12	268.600.000	3	18.371.284	6	34.201.790	9	24.156.270	12	54.777.848	12	131.507.192	100,00%	48,96%	
	Penyediaan Jasa Pelayanan Umum Kantor	*Jumlah Laporan Penyediaan Jasa Pelayanan Umum Kantor yang Disediakan (Laporan)	6	492.515.076	3	110.173.766	6	110.491.826	6	112.517.184	6	125.817.184	6	458.999.960	100,00%	93,20%	
	Pemeliharaan Barang Milik Daerah Penunjang Urusan Pemerintahan Daerah	Persentase Barang Milik Daerah Penunjang Urusan Pemerintahan Daerah yang terpelihara *) (%)	14	510.236.250	6	69.297.800	-	39.090.850	-	125.373.873	-	269.023.960	-	502.786.483	0,00%	98,54%	
	Penyediaan Jasa Pemeliharaan, Biaya Pemeliharaan, Pajak dan Perizinan Kendaraan Dinas Operasional atau Lapangan	*Jumlah Kendaraan Dinas Operasional atau Lapangan yang Dipelihara dan dibayarkan Pajak dan Perizinannya (Unit)	14	490.736.250	6	69.297.800	9	29.290.850	10	118.673.873	10	267.223.960	10	484.486.483	71,43%	98,73%	
	Pemeliharaan Peralatan dan Mesin Lainnya	Jumlah Peralatan dan Mesin Lainnya terpelihara*) (unit)	3	19.500.000	-	-	3	9.800.000	3	6.700.000	3	1.800.000	3	18.300.000	100,00%	93,85%	
														Rata-Rata Capaian Kinerja (%)	98,19%	84,19%	
														Predikat Kinerja	Sangat Tinggi	Tinggi	
	PROGRAM PENUNJANG URUSAN PEMERINTAHAN DAERAH KABUPATEN/KOTA			8.876.750.462		1.899.318.053		2.085.190.972		1.796.622.010		1.994.209.865		7.775.340.900		87,59%	Dinas Peternakan dan Kesehatan Hewan
	Perencanaan, Penganggaran, dan Evaluasi Kinerja Perangkat Daerah			19.997.605		3.716.000		4.242.200		7.892.600		4.075.800		19.926.600		99,64%	

No	Program/Kegiatan	Indikator Kinerja Program (outcome)/ Kegiatan (output)	Target kinerja dan anggaran berjalan tahun 2023 (n-1) yang dievaluasi		Realisasi Kinerja Sampai Dengan Triwulan								Realisasi Capaian Kinerja dan Anggaran RKPD yang dievaluasi (2023)		Tingkat Capaian Kinerja dan Realisasi Anggaran RKPD Tahun 2023 (%)		SKPD Penanggungjawab
	Penyusunan Dokumen Perencanaan Perangkat Daerah	Jumlah Dokumen Perencanaan Perangkat Daerah tersusun*) ( )	100	9.998.586	35	3.455.500	60	2.493.200	34	3.375.000	25	616.800	153	9.940.500	153,21%	99,42%	
	Evaluasi Kinerja Perangkat Daerah	Jumlah dokumen Evaluasi Kinerja Perangkat Daerah tersusun*) ( )	100	9.999.019	-	260.500	20	1.749.000	46	4.517.600	35	3.459.000	101	9.986.100	100,78%	99,87%	
	Administrasi Keuangan Perangkat Daerah			7.340.999.395		1.628.342.603		1.830.757.063		1.390.934.882		1.447.551.273		6.297.585.821		85,79%	
	Penyediaan Gaji dan Tunjangan ASN	Jumlah pembayaran Gaji, Tunjangan, Jaminan Kesehatan ASN*) (bulan)	100	7.333.580.283	21	1.628.342.603	44	1.830.417.863	18	1.388.634.882	53	1.443.391.473	135	6.290.786.821	135,07%	85,78%	
	Pelaksanaan Penatausahaan dan Pengujian/Verifikasi Keuangan SKPD	Jumlah dokumen Penatausahaan Keuangan SKPD yang tersusun*) (dokumen)	100	7.419.112	-	-	5	339.200	31	2.300.000	56	4.159.800	92	6.799.000	91,64%	91,64%	
	Administrasi Umum Perangkat Daerah			523.894.114		61.948.298		94.329.394		100.003.064		262.186.279		518.467.035		98,96%	
	Penyediaan Komponen Instalasi Listrik/Penerangan Bangunan Kantor	Jumlah Komponen Instalasi Listrik/Penerangan Bangunan Kantor yang disediakan*) (unit)	100	16.411.471	70	11.528.000	-	-	14	2.252.500	9	1.412.300	93	15.192.800	92,57%	92,57%	
	Penyediaan Peralatan dan Perlengkapan Kantor	Jumlah Peralatan dan Perlengkapan Kantor yang disediakan*) (unit)	100	23.914.069	47	9.472.000	50	500.000	152	7.600.000	16	3.795.000	266	21.367.000	265,68%	89,35%	
	Penyediaan Peralatan Rumah Tangga	Jumlah Peralatan Rumah Tangga yang disediakan*) (unit)	100	6.429.510	-	-	89	5.705.400	-	-	-	-	89	5.705.400	88,74%	88,74%	
	Penyediaan Barang Cetakan dan Penggandaan	Jumlah Barang Cetakan dan Penggandaan yang disediakan*) (unit)	100	19.539.064	2	408.000	6	827.000	92	18.026.375	1	150.000	101	19.411.375	101,44%	99,35%	
	Penyediaan Bahan Bacaan dan Peraturan Perundang-undangan	Jumlah Bahan Bacaan dan Peraturan Perundang-undangan yang disediakan*) (unit)	100	1.800.000	25	450.000	50	450.000	25	450.000	17	300.000	117	1.650.000	116,67%	91,67%	
	Penyediaan Bahan/Material	Jumlah Bahan/Material yang disediakan*) (unit)	0	10.000.000	-	-	-	-	-	-	100	10.000.000	100	10.000.000	0,00%	100,00%	
	Penyelenggaraan Rapat Koordinasi dan Konsultasi SKPD	Jumlah Rapat Koordinasi dan Konsultasi SKPD*) (kali)	100	445.800.000	20	40.090.298	63	86.846.994	36	71.674.189	55	246.528.979	174	445.140.460	174,49%	99,85%	
	Penyediaan Jasa Penunjang Urusan Pemerintahan Daerah			796.720.448		187.439.652		131.567.915		242.612.502		185.885.736		747.505.805		93,82%	
	Penyediaan Jasa Komunikasi, Sumber Daya Air dan Listrik	Jumlah pembayaran Jasa Komunikasi, Sumber Daya Air dan Listrik*) (bulan)	100	87.304.700	27	21.247.032	54	20.772.835	30	22.922.342	23	19.693.116	133	84.635.325	133,35%	96,94%	
	Penyediaan Jasa Pelayanan Umum Kantor	Jumlah pembayaran Jasa Pelayanan Umum Kantor *) (bulan)	100	709.415.748	26	166.192.620	43	110.795.080	34	219.690.160	23	166.192.620	126	662.870.480	125,58%	93,44%	
	Pemeliharaan Barang Milik Daerah Penunjang Urusan Pemerintahan Daerah			195.138.900		17.871.500		24.294.400		55.178.962		94.510.777		191.855.639		98,32%	
	Penyediaan Jasa Pemeliharaan, Biaya Pemeliharaan, dan Pajak Kendaraan Perorangan Dinas atau Kendaraan Dinas Jabatan	Jumlah Kendaraan Perorangan Dinas atau Kendaraan Dinas Jabatan terpelihara*) (unit)	100	29.000.000	6	1.610.000	21	4.466.000	46	13.337.040	33	9.539.500	105	28.952.540	105,39%	99,84%	
	Penyediaan Jasa Pemeliharaan, Biaya Pemeliharaan, Pajak dan Perizinan Kendaraan Dinas Operasional atau Lapangan	Jumlah Kendaraan Dinas Operasional atau Lapangan terpelihara*) (unit)	100	155.050.000	11	14.861.500	24	19.492.400	27	38.026.922	52	80.271.277	114	152.652.099	113,73%	98,45%	
	Pemeliharaan Peralatan dan Mesin Lainnya	Jumlah Peralatan dan Mesin Lainnya terpelihara*) (unit)	100	11.088.900	13	1.400.000	16	336.000	35	3.815.000	42	4.700.000	106	10.251.000	106,01%	92,44%	
														Rata-Rata Capaian Kinerja (%)	135,72%	87,59%	
														Predikat Kinerja	Sangat Tinggi	Tinggi	
	PROGRAM PENUNJANG URUSAN PEMERINTAHAN DAERAH KABUPATEN/KOTA			5.714.514.855		927.787.213		1.375.846.160		945.803.464		1.295.511.761		4.544.948.598		79,53%	Dinas Sosial
	Perencanaan, Penganggaran, dan Evaluasi Kinerja Perangkat Daerah			31.582.309		12.760.200		-		9.171.465		6.492.800		28.424.465		90,00%	
	Penyusunan Dokumen Perencanaan Perangkat Daerah	Jumlah Dokumen Perencanaan Perangkat Daerah tersusun*) ( )	7	17.817.731	-	12.760.200	-	-	-	-	7	3.158.400	7	15.918.600	100,00%	89,34%	
	Evaluasi Kinerja Perangkat Daerah	Jumlah dokumen Evaluasi Kinerja Perangkat Daerah tersusun*) ( )	6	13.764.578	-	-	-	-	-	9.171.465	6	3.334.400	6	12.505.865	100,00%	90,86%	
	Administrasi Keuangan Perangkat Daerah			4.173.901.187		729.750.143		1.095.065.886		754.601.246		792.067.428		3.371.484.703		80,78%	

No	Program/Kegiatan	Indikator Kinerja Program (outcome)/ Kegiatan (output)	Target kinerja dan anggaran berjalan tahun 2023 (n-1) yang dievaluasi		Realisasi Kinerja Sampai Dengan Triwulan								Realisasi Capaian Kinerja dan Anggaran RKPD yang dievaluasi (2023)		Tingkat Capaian Kinerja dan Realisasi Anggaran RKPD Tahun 2023 (%)		SKPD Penanggungjawab
	Penyediaan Gaji dan Tunjangan ASN	*Jumlah Orang yang Menerima Gaji dan Tunjangan ASN (Orang/bulan)	28	4.166.000.260	24	729.750.143	24	1.095.065.886	24	750.582.646	24	790.139.428	24	3.365.538.103	85,71%	80,79%	
	Pelaksanaan Penatausahaan dan Pengujian/Verifikasi Keuangan SKPD	Jumlah dokumen Penatausahaan Keuangan SKPD yang tersusun*) (dokumen)	3	7.900.927	-	-	-	-	3	4.018.600	-	1.928.000	3	5.946.600	100,00%	75,26%	
	Administrasi Umum Perangkat Daerah			345.926.456		44.609.244		107.328.265		33.160.875		154.721.136		339.819.520		98,23%	
	Penyediaan Komponen Instalasi Listrik/Penerangan Bangunan Kantor	Jumlah Komponen Instalasi Listrik/Penerangan Bangunan Kantor yang disediakan*) (unit)	7	2.359.583	7	2.003.644	-	-	-	-	-	-	7	2.003.644	100,00%	84,92%	
	Penyediaan Peralatan dan Perlengkapan Kantor	Jumlah Peralatan dan Perlengkapan Kantor yang disediakan*) (unit)	10	69.583.049	10	6.370.965	-	4.161.525	-	-	-	55.969.205	10	66.501.695	100,00%	95,57%	
	Penyediaan Peralatan Rumah Tangga	*Jumlah Paket Peralatan Rumah Tangga yang Disediakan (Paket)	10	3.295.870	5	2.635.525	5	-	-	-	-	-	10	2.635.525	100,00%	79,96%	
	Penyediaan Barang Cetakan dan Penggandaan	*Jumlah Paket Barang Cetakan dan Penggandaan yang Disediakan (Paket)	6	13.312.954	6	1.959.500	-	1.188.150	-	685.875	-	8.619.423	6	12.452.948	100,00%	93,54%	
	Penyediaan Bahan/Material	*Jumlah Paket Bahan/Material yang Disediakan (Paket)	1	10.000.000	-	-	-	-	-	-	1	9.825.000	1	9.825.000	100,00%	98,25%	
	Penyelenggaraan Rapat Koordinasi dan Konsultasi SKPD	*Jumlah Laporan Penyelenggaraan Rapat Koordinasi dan Konsultasi SKPD (Laporan)	3	247.375.000	3	31.639.610	3	101.978.590	3	32.475.000	3	80.307.508	3	246.400.708	100,00%	99,61%	
	Pengadaan Barang Milik Daerah Penunjang Urusan Pemerintah Daerah			61.084.787		-		-		-		58.918.960		58.918.960		96,45%	
	Pengadaan Mebel	*Jumlah Paket Mebel yang Disediakan (Unit)	22	21.547.697	-	-	-	-	-	-	22	19.889.940	22	19.889.940	100,00%	92,31%	
	Pengadaan Sarana dan Prasarana Gedung Kantor atau Bangunan Lainnya	*Jumlah Unit Sarana dan Prasarana Gedung Kantor atau Bangunan Lainnya yang Disediakan (Unit)	2	39.537.090	-	-	-	-	-	-	2	39.029.020	2	39.029.020	100,00%	98,71%	
	Penyediaan Jasa Penunjang Urusan Pemerintahan Daerah			837.320.116		101.207.876		107.062.609		114.644.278		182.940.037		505.854.800		60,41%	
	Penyediaan Jasa Surat Menyurat	*Jumlah Laporan Penyediaan Jasa Surat Menyurat (Laporan)	3	4.440.000	3	-	3	1.500.000	3	89.000	3	72.000	3	1.661.000	100,00%	37,41%	
	Penyediaan Jasa Komunikasi, Sumber Daya Air dan Listrik	*Jumlah Laporan Penyediaan Jasa Komunikasi, Sumber Daya Air dan Listrik yang Disediakan (Laporan)	3	441.478.324	-	3.694.043	3	8.142.004	-	17.088.059	-	85.400.818	3	114.324.924	100,00%	25,90%	
	Penyediaan Jasa Pelayanan Umum Kantor	*Jumlah Laporan Penyediaan Jasa Pelayanan Umum Kantor yang Disediakan (Laporan)	10	391.401.792	10	97.513.833	10	97.420.605	10	97.467.219	10	97.467.219	10	389.868.876	100,00%	99,61%	
	Pemeliharaan Barang Milik Daerah Penunjang Urusan Pemerintahan Daerah			264.700.000		39.459.750		66.389.400		34.225.600		100.371.400		240.446.150		90,84%	
	Penyediaan Jasa Pemeliharaan, Biaya Pemeliharaan, dan Pajak Kendaraan Perorangan Dinas atau Kendaraan Dinas Jabatan	*Jumlah Kendaraan Perorangan Dinas atau Kendaraan Dinas Jabatan yang Dipelihara dan dibayarkan Pajaknya (Unit)	1	247.000.000	1	31.781.250	1	63.089.400	1	30.371.000	1	97.581.800	4	222.823.450	400,00%	90,21%	
	Pemeliharaan Peralatan dan Mesin Lainnya	*Jumlah Peralatan dan Mesin Lainnya yang Dipelihara (Unit)	6	17.700.000	2	7.678.500	2	3.300.000	2	3.854.600	-	2.789.600	6	17.622.700	100,00%	99,56%	
														Rata-Rata Capaian Kinerja (%)	102,55%	79,53%	
														Predikat Kinerja	Sangat Tinggi	Tinggi	
	PROGRAM PENUNJANG URUSAN PEMERINTAHAN DAERAH KABUPATEN/KOTA			27.785.156.769		4.460.116.747		7.523.718.324		5.084.414.562		6.616.235.065		23.684.484.698		85,24%	Dinas Tanaman Pangan, Hortikultura dan Perkebunan
	Perencanaan, Penganggaran, dan Evaluasi Kinerja Perangkat Daerah	Dokumen Perencanaan,penganggaran dan evaluasi (Dokumen)	12	19.923.868	5	4.336.200	2	2.007.800	3	5.386.600	-	8.192.800	10	19.923.400	83,33%	100,00%	
	Penyusunan Dokumen Perencanaan Perangkat Daerah	Jumlah Dokumen Perencanaan Perangkat Daerah tersusun*) ( )	7	9.984.134	3	2.387.000	1	865.400	1	2.829.800	2	3.901.600	7	9.983.800	100,00%	100,00%	

No	Program/Kegiatan	Indikator Kinerja Program (outcome)/ Kegiatan (output)	Target kinerja dan anggaran berjalan tahun 2023 (n-1) yang dievaluasi		Realisasi Kinerja Sampai Dengan Triwulan								Realisasi Capaian Kinerja dan Anggaran RKPD yang dievaluasi (2023)		Tingkat Capaian Kinerja dan Realisasi Anggaran RKPD Tahun 2023 (%)		SKPD Penanggungjawab
	Evaluasi Kinerja Perangkat Daerah	*Jumlah Laporan Evaluasi Kinerja Perangkat Daerah (Laporan)	5	9.939.734	2	1.949.200	1	1.142.400	1	2.556.800	1	4.291.200	5	9.939.600	100,00%	100,00%	
	Administrasi Keuangan Perangkat Daerah	Persentase capaian Administrasi Keuangan Perangkat Daerah (Persen)	100	24.361.061.641	33	3.877.898.121	45	6.826.823.331	59	4.525.460.146	-	5.348.035.695	136	20.578.217.293	136,06%	84,47%	
	Penyediaan Gaji dan Tunjangan ASN	Jumlah pembayaran Gaji, Tunjangan, Jaminan Kesehatan ASN*) (bulan)	12	24.351.065.845	3	3.876.504.721	3	6.825.835.331	3	4.523.169.346	3	5.342.712.895	12	20.568.222.293	100,00%	84,47%	
	Pelaksanaan Penatausahaan dan Pengujian/Verifikasi Keuangan SKPD	Jumlah dokumen Penatausahaan Keuangan SKPD yang tersusun*) (dokumen)	5	9.995.796	2	1.393.400	1	988.000	1	2.290.800	1	5.322.800	5	9.995.000	100,00%	99,99%	
	Administrasi Umum Perangkat Daerah	Persentase Capaian Administrasi Umum Perangkat Daerah (Persen)	100	1.161.991.102	57	210.863.226	69	307.896.274	74	163.898.336	-	451.837.579	201	1.134.495.415	200,58%	97,63%	
	Penyediaan Komponen Instalasi Listrik/Penerangan Bangunan Kantor	*Jumlah Paket Komponen Instalasi Listrik/Penerangan Bangunan Kantor yang Disediakan (Paket)	1	23.174.904	1	11.326.416	-	-	-	-	-	8.783.000	1	20.109.416	100,00%	86,77%	
	Penyediaan Peralatan dan Perlengkapan Kantor	*Jumlah Paket Peralatan dan Perlengkapan Kantor yang Disediakan (Paket)	1	93.209.655	1	81.073.860	-	-	-	-	-	-	1	81.073.860	100,00%	86,98%	
	Penyediaan Peralatan Rumah Tangga	*Jumlah Paket Peralatan Rumah Tangga yang Disediakan (Paket)	1	19.210.963	1	14.560.130	-	-	-	-	-	-	1	14.560.130	100,00%	75,79%	
	Penyediaan Barang Cetakan dan Penggandaan	*Jumlah Paket Barang Cetakan dan Penggandaan yang Disediakan (Paket)	2	44.300.580	1	1.216.600	-	6.671.200	-	13.958.600	-	16.935.400	1	38.781.800	50,00%	87,54%	
	Penyediaan Bahan Bacaan dan Peraturan Perundang-undangan	*Jumlah Dokumen Bahan Bacaan dan Peraturan Perundang-Undangan yang Disediakan (Dokumen)	1	3.600.000	1	450.000	-	450.000	-	400.000	-	450.000	1	1.750.000	100,00%	48,61%	
	Penyediaan Bahan/Material			10.000.000		-		-		-		10.000.000		10.000.000		100,00%	
	Penyelenggaraan Rapat Koordinasi dan Konsultasi SKPD	*Jumlah Laporan Penyelenggaraan Rapat Koordinasi dan Konsultasi SKPD (Laporan)	24	968.495.000	6	102.236.220	9	300.775.074	5	149.539.736	4	415.669.179	24	968.220.209	100,00%	99,97%	
	Pengadaan Barang Milik Daerah Penunjang Urusan Pemerintah Daerah			99.900.000		-		-		-		98.250.000		98.250.000		98,35%	
	Pengadaan Mebel			99.900.000		-		-		-		98.250.000		98.250.000		98,35%	
	Penyediaan Jasa Penunjang Urusan Pemerintahan Daerah	Persentase Capaian Penyediaan Jasa Penunjang Urusan Pemerintahan Daerah (Persen)	100	1.459.960.158	26	334.485.350	57	339.538.719	75	339.562.380	-	337.802.441	157	1.351.388.890	157,44%	92,56%	
	Penyediaan Jasa Komunikasi, Sumber Daya Air dan Listrik	*Jumlah Laporan Penyediaan Jasa Komunikasi, Sumber Daya Air dan Listrik yang Disediakan (Laporan)	12	261.292.170	3	39.228.230	3	40.209.087	3	46.351.777	3	51.611.701	12	177.400.795	100,00%	67,89%	
	Penyediaan Jasa Pelayanan Umum Kantor	*Jumlah Laporan Penyediaan Jasa Pelayanan Umum Kantor yang Disediakan (Laporan)	11	1.198.667.988	3	295.257.120	4	299.329.632	2	293.210.603	2	286.190.740	11	1.173.988.095	100,00%	97,94%	
	Pemeliharaan Barang Milik Daerah Penunjang Urusan Pemerintahan Daerah	Persentase Capaian Pemeliharaan Barang Milik Daerah Penunjang Urusan PemerintahanDaerah (Persen)	100	682.320.000	15	32.533.850	26	47.452.200	26	50.107.100	-	372.116.550	68	502.209.700	67,60%	73,60%	
	Penyediaan Jasa Pemeliharaan, Biaya Pemeliharaan, dan Pajak Kendaraan Perorangan Dinas atau Kendaraan Dinas Jabatan	Jumlah Kendaraan Perorangan Dinas atau Kendaraan Dinas Jabatan terpelihara*) (unit)	1	35.000.000	1	5.089.000	-	5.691.000	-	1.792.000	-	22.325.300	1	34.897.300	100,00%	99,71%	
	Penyediaan Jasa Pemeliharaan, Biaya Pemeliharaan, Pajak dan Perizinan Kendaraan Dinas Operasional atau Lapangan	Jumlah Kendaraan Dinas Operasional atau Lapangan terpelihara*) (unit)	102	601.500.000	6	25.444.850	15	39.143.200	41	40.918.100	40	317.033.250	102	422.539.400	100,00%	70,25%	
	Pemeliharaan Peralatan dan Mesin Lainnya	Jumlah Peralatan dan Mesin Lainnya terpelihara*) (unit)	22	45.820.000	3	2.000.000	4	2.618.000	7	7.397.000	8	32.758.000	22	44.773.000	100,00%	97,71%	
														Rata-Rata Capaian Kinerja (%)	99,52%	85,24%	

No	Program/Kegiatan	Indikator Kinerja Program (outcome)/ Kegiatan (output)	Target kinerja dan anggaran berjalan tahun 2023 (n-1) yang dievaluasi		Realisasi Kinerja Sampai Dengan Triwulan								Realisasi Capaian Kinerja dan Anggaran RKPD yang dievaluasi (2023)		Tingkat Capaian Kinerja dan Realisasi Anggaran RKPD Tahun 2023 (%)		SKPD Penanggungjawab
														Predikat Kinerja	Sangat Tinggi	Tinggi	
	PROGRAM PENUNJANG URUSAN PEMERINTAHAN DAERAH KABUPATEN/KOTA			8.500.999.192		1.292.405.155		2.386.399.029		1.581.945.774		2.001.543.293		7.262.293.251		85,43%	Dinas Tenaga Kerja dan Perindustrian
	Perencanaan, Penganggaran, dan Evaluasi Kinerja Perangkat Daerah	Persentase dokumen perencanaan, penganggaran dan evaluasi kinerja berkualitas*) (%)	100	11.234.260	42	-	42	600.000	-	7.475.058	-	1.100.000	-	9.175.058	0,00%	81,67%	
	Penyusunan Dokumen Perencanaan Perangkat Daerah	Jumlah Dokumen Perencanaan Perangkat Daerah tersusun*) ( )	5	4.506.327	1	-	3	600.000	3	3.068.763	5	500.000	5	4.168.763	100,00%	92,51%	
	Evaluasi Kinerja Perangkat Daerah	Jumlah dokumen Evaluasi Kinerja Perangkat Daerah tersusun*) ( )	4	6.727.933	3	-	3	-	3	4.406.295	4	600.000	4	5.006.295	100,00%	74,41%	
	Administrasi Keuangan Perangkat Daerah	Persentase pembayaran gaji dan tunjangan ASN dan penyelesaian laporan keuangan tepat waktu*) (%)	100	7.215.545.221	25	1.077.982.620	42	2.178.331.025	-	1.349.369.231	-	1.436.125.909	-	6.041.808.785	0,00%	83,73%	
	Penyediaan Gaji dan Tunjangan ASN	Jumlah Gaji dan Tunjangan ASN (Bulan)	12	7.209.532.981	3	1.077.582.620	6	2.177.531.025	9	1.348.969.231	12	1.432.131.669	12	6.036.214.545	100,00%	83,73%	
	Pelaksanaan Penatausahaan dan Pengujian/Verifikasi Keuangan SKPD	Jumlah dokumen Penatausahaan Keuangan SKPD yang tersusun*) (dokumen)	5	6.012.240	2	400.000	3	800.000	3	400.000	5	3.994.240	5	5.594.240	100,00%	93,05%	
	Administrasi Umum Perangkat Daerah	Persentase pemenuhan Administrasi Umum Perangkat Daerah*) (%)	100	513.766.885	1	64.743.775	1	37.121.410	-	47.502.950	-	348.042.882	-	497.411.017	0,00%	96,82%	
	Penyediaan Komponen Instalasi Listrik/Penerangan Bangunan Kantor	*Jumlah Paket Komponen Instalasi Listrik/Penerangan Bangunan Kantor yang Disediakan (Paket)	8	8.712.737	2	-	4	2.868.600	8	2.936.100	8	1.944.700	8	7.749.400	100,00%	88,94%	
	Penyediaan Peralatan dan Perlengkapan Kantor	Jumlah jenis peralatan dan perlengkapan kantor (Jenis)	17	143.056.928	10	10.962.700	12	2.400.000	15	8.749.600	17	112.016.000	17	134.128.300	100,00%	93,76%	
	Penyediaan Peralatan Rumah Tangga	*Jumlah Paket Peralatan Rumah Tangga yang Disediakan (Paket)	26	17.075.542	20	6.721.450	22	-	26	6.011.050	26	2.541.200	26	15.273.700	100,00%	89,45%	
	Penyediaan Barang Cetakan dan Penggandaan	*Jumlah Paket Barang Cetakan dan Penggandaan yang Disediakan (Paket)	4	37.451.678	1	6.196.000	1	4.308.600	2	15.427.200	-	7.795.200	4	33.727.000	100,00%	90,05%	
	Penyediaan Bahan/Material	*Jumlah Paket Bahan/Material yang Disediakan (Paket)	1	30.000.000	-	-	-	-	-	-	1	30.000.000	1	30.000.000	100,00%	100,00%	
	Penyelenggaraan Rapat Koordinasi dan Konsultasi SKPD	Jumlah Laporan Hasil Koordinasi/Rapat yang diikuti/dilaksanakan (Laporan)	120	277.470.000	60	40.863.625	80	27.544.210	126	14.379.000	190	193.745.782	190	276.532.617	158,33%	99,66%	
	Penyediaan Jasa Penunjang Urusan Pemerintahan Daerah	Persentase pemenuhan kebutuhan Jasa Penunjang Urusan Pemerintahan Daerah*) (%)	100	634.527.016	8	137.234.410	8	142.414.844	-	146.112.260	-	162.473.077	-	588.234.591	0,00%	92,70%	
	Penyediaan Jasa Komunikasi, Sumber Daya Air dan Listrik	*Jumlah Laporan Penyediaan Jasa Komunikasi, Sumber Daya Air dan Listrik yang Disediakan (Laporan)	12	134.200.000	3	17.571.594	6	17.752.028	9	23.480.238	12	32.810.261	12	91.614.121	100,00%	68,27%	
	Penyediaan Jasa Pelayanan Umum Kantor	*Jumlah Laporan Penyediaan Jasa Pelayanan Umum Kantor yang Disediakan (Laporan)	12	500.327.016	3	119.662.816	3	124.662.816	3	122.632.022	3	129.662.816	12	496.620.470	100,00%	99,26%	
	Pemeliharaan Barang Milik Daerah Penunjang Urusan Pemerintahan Daerah	Persentase Barang Milik Daerah Penunjang Urusan Pemerintahan Daerah yang terpelihara *) (%)	100	125.925.810	14	12.444.350	14	27.931.750	-	31.486.275	-	53.801.425	-	125.663.800	0,00%	99,79%	
	Penyediaan Jasa Pemeliharaan, Biaya Pemeliharaan, Pajak dan Perizinan Kendaraan Dinas Operasional atau Lapangan	Jumlah Kendaraan Dinas Operasional atau Lapangan terpelihara*) (unit)	11	114.075.810	5	12.444.350	9	24.531.750	11	29.256.275	11	47.751.425	11	113.983.800	100,00%	99,92%	
	Pemeliharaan Peralatan dan Mesin Lainnya	Jumlah Peralatan dan Mesin Lainnya terpelihara*) (unit)	18	11.850.000	-	-	5	3.400.000	9	2.230.000	18	6.050.000	18	11.680.000	100,00%	98,57%	
														Rata-Rata Capaian Kinerja (%)	101,90%	85,43%	
														Predikat Kinerja	Sangat Tinggi	Tinggi	

No	Program/Kegiatan	Indikator Kinerja Program (outcome)/ Kegiatan (output)	Target kinerja dan anggaran berjalan tahun 2023 (n-1) yang dievaluasi		Realisasi Kinerja Sampai Dengan Triwulan								Realisasi Capaian Kinerja dan Anggaran RKPD yang dievaluasi (2023)		Tingkat Capaian Kinerja dan Realisasi Anggaran RKPD Tahun 2023 (%)		SKPD Penanggungjawab
	PROGRAM PENUNJANG URUSAN PEMERINTAHAN DAERAH KABUPATEN/KOTA			16.366.225.419		2.541.982.267		5.069.112.865		3.170.614.866		4.548.913.244		15.330.623.242		93,67%	Inspektorat Kabupaten
	Perencanaan, Penganggaran, dan Evaluasi Kinerja Perangkat Daerah	Persentase dokumen perencanaan, penganggaran dan evaluasi kinerja berkualitas*) (%)	100	6.058.500	25	2.030.000	25	-	25	3.419.200	25	-	100	5.449.200	100,00%	89,94%	
	Penyusunan Dokumen Perencanaan Perangkat Daerah	*Jumlah Dokumen Perencanaan Perangkat Daerah (Dokumen)	6	4.828.500	1	800.000	1	-	2	3.419.200	2	-	6	4.219.200	100,00%	87,38%	
	Evaluasi Kinerja Perangkat Daerah	*Jumlah Laporan Evaluasi Kinerja Perangkat Daerah (Laporan)	2	1.230.000	1	1.230.000	1	-	-	-	-	-	2	1.230.000	100,00%	100,00%	
	Administrasi Keuangan Perangkat Daerah	Persentase capaian Administrasi Keuangan Perangkat Daerah (Persen)	100	12.125.328.117	25	1.921.783.547	25	3.886.335.682	25	2.557.785.538	25	2.909.005.888	100	11.274.910.655	100,00%	92,99%	
	Penyediaan Gaji dan Tunjangan ASN	*Jumlah Orang yang Menerima Gaji dan Tunjangan ASN (Orang/bulan)	54	12.119.828.117	54	1.921.234.547	54	3.885.755.382	54	2.557.456.438	54	2.907.538.988	54	11.271.985.355	100,00%	93,00%	
	Pelaksanaan Penatausahaan dan Pengujian/Verifikasi Keuangan SKPD	*Jumlah Dokumen Penatausahaan dan Pengujian/Verifikasi Keuangan SKPD (Dokumen)	1	5.500.000	-	549.000	-	580.300	-	329.100	1	1.466.900	1	2.925.300	100,00%	53,19%	
	Administrasi Barang Milik Daerah pada Perangkat Daerah	Persentase Administrasi Barang Milik Daerah Pada Perangkat Daerah (%)	100	3.989.175	-	-	-	-	25	1.215.000	75	2.697.200	100	3.912.200	100,00%	98,07%	
	Penatausahaan Barang Milik Daerah pada SKPD	*Jumlah Laporan Penatausahaan Barang Milik Daerah pada SKPD (Laporan)	1	3.989.175	-	-	-	-	-	1.215.000	1	2.697.200	1	3.912.200	100,00%	98,07%	
	Administrasi Kepegawaian Perangkat Daerah	Persentase Capaian Administrasi Kepegawaian Perangkat Daerah (Persen)	100	833.550.000	20	14.490.000	20	206.972.172	20	58.330.000	40	518.195.000	100	797.987.172	100,00%	95,73%	
		Persentase penyelesaian dokumen administrasi kepegawain tepat waktu*) (%)	100		25		25		25		25		100		100,00%		
	Pendidikan dan Pelatihan Pegawai Berdasarkan Tugas dan Fungsi	*Jumlah Pegawai Berdasarkan Tugas dan Fungsi yang Mengikuti Pendidikan dan Pelatihan (Orang)	38	833.550.000	2	14.490.000	8	206.972.172	26	58.330.000	4	518.195.000	40	797.987.172	105,26%	95,73%	
	Administrasi Umum Perangkat Daerah	Persentase pemenuhan Administrasi Umum Perangkat Daerah*) (%)	100	1.855.249.179	25	299.758.973	25	368.705.724	25	344.889.151	25	798.721.421	100	1.812.075.269	100,00%	97,67%	
	Penyediaan Komponen Instalasi Listrik/Penerangan Bangunan Kantor	*Jumlah Paket Komponen Instalasi Listrik/Penerangan Bangunan Kantor yang Disediakan (Paket)	1	12.202.649	1	-	-	4.884.200	-	2.575.740	-	1.710.000	1	9.169.940	100,00%	75,15%	
	Penyediaan Peralatan dan Perlengkapan Kantor	*Jumlah Paket Peralatan dan Perlengkapan Kantor yang Disediakan (Paket)	4	127.305.957	1	31.940.500	1	7.124.640	1	17.992.485	1	43.325.000	4	100.382.625	100,00%	78,85%	
	Penyediaan Barang Cetakan dan Penggandaan	*Jumlah Paket Barang Cetakan dan Penggandaan yang Disediakan (Paket)	2	46.452.120	1	1.884.800	-	3.986.778	1	3.458.800	-	26.633.100	2	35.963.478	100,00%	77,42%	
	Penyediaan Bahan/Material			10.000.000		-		-		-		9.758.500		9.758.500		97,59%	
	Penyelenggaraan Rapat Koordinasi dan Konsultasi SKPD	*Jumlah Laporan Penyelenggaraan Rapat Koordinasi dan Konsultasi SKPD (Laporan)	175	1.659.288.453	35	265.933.673	26	352.710.106	49	320.862.126	50	717.294.821	160	1.656.800.726	91,43%	99,85%	
	Pengadaan Barang Milik Daerah Penunjang Urusan Pemerintah Daerah	Persentase Capaian Pengadaan Barang Milik Daerah Penunjang Urusan PemerintahDaerah (Persen)	100	414.025.210	15	74.737.275	25	126.200.000	40	-	20	167.570.000	100	368.507.275	100,00%	89,01%	
	Pengadaan Mebel	*Jumlah Paket Mebel yang Disediakan (Unit)	52	149.609.546	43	56.087.275	7	70.700.000	-	-	2	5.070.000	52	131.857.275	100,00%	88,13%	
	Pengadaan Peralatan dan Mesin Lainnya	*Jumlah Unit Peralatan dan Mesin Lainnya yang Disediakan (Unit)	11	264.415.664	7	18.650.000	3	55.500.000	-	-	1	162.500.000	11	236.650.000	100,00%	89,50%	

No	Program/Kegiatan	Indikator Kinerja Program (outcome)/ Kegiatan (output)	Target kinerja dan anggaran berjalan tahun 2023 (n-1) yang dievaluasi		Realisasi Kinerja Sampai Dengan Triwulan								Realisasi Capaian Kinerja dan Anggaran RKPD yang dievaluasi (2023)		Tingkat Capaian Kinerja dan Realisasi Anggaran RKPD Tahun 2023 (%)		SKPD Penanggungjawab
	Penyediaan Jasa Penunjang Urusan Pemerintahan Daerah	Persentase pemenuhan kebutuhan Jasa Penunjang Urusan Pemerintahan Daerah*) (%)	100	333.137.335	25	70.467.192	25	69.632.020	25	86.179.949	25	79.159.760	100	305.438.921	100,00%	91,69%	
	Penyediaan Jasa Komunikasi, Sumber Daya Air dan Listrik	*Jumlah Laporan Penyediaan Jasa Komunikasi, Sumber Daya Air dan Listrik yang Disediakan (Laporan)	3	108.995.640	3	19.167.192	3	19.940.245	3	23.874.450	3	23.283.927	3	86.265.814	100,00%	79,15%	
	Penyediaan Jasa Pelayanan Umum Kantor	*Jumlah Laporan Penyediaan Jasa Pelayanan Umum Kantor yang Disediakan (Laporan)	12	224.141.695	3	51.300.000	3	49.691.775	3	62.305.499	3	55.875.833	12	219.173.107	100,00%	97,78%	
	Pemeliharaan Barang Milik Daerah Penunjang Urusan Pemerintahan Daerah	Persentase Barang Milik Daerah Penunjang Urusan Pemerintahan Daerah yang terpelihara *) (%)	100	794.887.903	20	158.715.280	20	411.267.267	20	118.796.028	20	73.563.975	80	762.342.550	80,00%	95,91%	
	Penyediaan Jasa Pemeliharaan, Biaya Pemeliharaan, Pajak dan Perizinan Kendaraan Dinas Operasional atau Lapangan	*Jumlah Kendaraan Dinas Operasional atau Lapangan yang Dipelihara dan dibayarkan Pajak dan Perizinannya (Unit)	13	68.973.700	3	16.158.280	3	18.203.267	3	18.013.028	4	16.598.975	13	68.973.550	100,00%	100,00%	
	Pemeliharaan Peralatan dan Mesin Lainnya	*Jumlah Peralatan dan Mesin Lainnya yang Dipelihara (Unit)	38	24.650.000	12	2.800.000	8	2.695.000	10	4.415.000	6	9.260.000	36	19.170.000	94,74%	77,77%	
	Pemeliharaan/Rehabilitasi Gedung Kantor dan Bangunan Lainnya	*Jumlah Gedung Kantor dan Bangunan Lainnya yang Dipelihara/Direhabilitasi (Unit)	4	701.264.203	2	139.757.000	2	390.369.000	-	96.368.000	-	47.705.000	4	674.199.000	100,00%	96,14%	
														Rata-Rata Capaian Kinerja (%)	99,33%	93,67%	
														Predikat Kinerja	Sangat Tinggi	Sangat Tinggi	
	PROGRAM PENUNJANG URUSAN PEMERINTAHAN DAERAH KABUPATEN/KOTA			95.256.366.413		12.502.680.293		23.888.314.643		31.097.206.644		22.975.849.050		90.464.050.630		94,97%	RSUD H Boejasin Pelaihari
	Administrasi Umum Perangkat Daerah			624.073.214		3.575.000		145.310.850		138.404.200		82.336.000		369.626.050		59,23%	
	Penyediaan Peralatan dan Perlengkapan Kantor	Jumlah Peralatan dan Perlengkapan Kantor yang disediakan*) (unit)	4	354.329.022	-	-	2	138.638.850	3	51.755.000	4	67.175.000	4	257.568.850	100,00%	72,69%	
	Penyediaan Peralatan Rumah Tangga	Jumlah Peralatan Rumah Tangga yang disediakan*) (unit)	2	162.923.469	-	-	1	5.000.000	2	84.466.000	2	-	2	89.466.000	100,00%	54,91%	
	Penyediaan Barang Cetakan dan Penggandaan	Jumlah Barang Cetakan dan Penggandaan yang disediakan*) (unit)	1	106.820.723	1	3.575.000	1	1.672.000	1	2.183.200	1	15.161.000	1	22.591.200	100,00%	21,15%	
	Pengadaan Barang Milik Daerah Penunjang Urusan Pemerintah Daerah			4.941.583.403		-		55.622.000		4.212.860.000		394.000.000		4.662.482.000		94,35%	
	Pengadaan Kendaraan Dinas Operasional atau Lapangan	*Jumlah Unit Kendaraan Dinas Operasional atau Lapangan yang Disediakan (Unit)	2	740.370.000	-	-	-	-	2	320.200.000	2	345.000.000	2	665.200.000	100,00%	89,85%	
	Pengadaan Peralatan dan Mesin Lainnya	*Jumlah Unit Peralatan dan Mesin Lainnya yang Disediakan (Unit)	7	4.201.213.403	-	-	1	55.622.000	7	3.892.660.000	7	49.000.000	7	3.997.282.000	100,00%	95,15%	
	Penyediaan Jasa Penunjang Urusan Pemerintahan Daerah			6.693.082.152		1.560.221.946		1.474.203.109		1.447.178.704		1.476.499.350		5.958.103.109		89,02%	
	Penyediaan Jasa Surat Menyurat	*Jumlah Laporan Penyediaan Jasa Surat Menyurat (Laporan)	1	2.500.000	-	-	-	-	-	-	-	-	-	-	0,00%	0,00%	
	Penyediaan Jasa Komunikasi, Sumber Daya Air dan Listrik	*Jumlah Laporan Penyediaan Jasa Komunikasi, Sumber Daya Air dan Listrik yang Disediakan (Laporan)	12	3.086.108.144	3	759.012.762	6	673.109.741	9	659.930.038	12	698.582.046	12	2.790.634.587	100,00%	90,43%	
	Penyediaan Jasa Pelayanan Umum Kantor	*Jumlah Laporan Penyediaan Jasa Pelayanan Umum Kantor yang Disediakan (Laporan)	12	3.604.474.008	3	801.209.184	6	801.093.368	9	787.248.666	12	777.917.304	12	3.167.468.522	100,00%	87,88%	
	Pemeliharaan Barang Milik Daerah Penunjang Urusan Pemerintahan Daerah			1.602.076.044		37.081.755		19.895.500		79.320.395		532.835.175		669.132.825		41,77%	

No	Program/Kegiatan	Indikator Kinerja Program (outcome)/ Kegiatan (output)	Target kinerja dan anggaran berjalan tahun 2023 (n-1) yang dievaluasi		Realisasi Kinerja Sampai Dengan Triwulan								Realisasi Capaian Kinerja dan Anggaran RKPD yang dievaluasi (2023)		Tingkat Capaian Kinerja dan Realisasi Anggaran RKPD Tahun 2023 (%)		SKPD Penanggungjawab
	Penyediaan Jasa Pemeliharaan, Biaya Pemeliharaan, dan Pajak Kendaraan Perorangan Dinas atau Kendaraan Dinas Jabatan	*Jumlah Kendaraan Perorangan Dinas atau Kendaraan Dinas Jabatan yang Dipelihara dan dibayarkan Pajaknya (Unit)	1	30.000.000	-	-	-	-	-	-	-	-	-	-	0,00%	0,00%	
	Penyediaan Jasa Pemeliharaan, Biaya Pemeliharaan, Pajak dan Perizinan Kendaraan Dinas Operasional atau Lapangan	*Jumlah Kendaraan Dinas Operasional atau Lapangan yang Dipelihara dan dibayarkan Pajak dan Perizinannya (Unit)	5	507.412.771	2	18.559.350	2	19.860.500	3	59.836.500	5	103.040.500	5	201.296.850	100,00%	39,67%	
	Pemeliharaan Peralatan dan Mesin Lainnya	*Jumlah Peralatan dan Mesin Lainnya yang Dipelihara (Unit)	9	614.750.000	2	18.522.405	3	35.000	5	19.483.895	9	53.409.000	9	91.450.300	100,00%	14,88%	
	Pemeliharaan/Rehabilitasi Sarana dan Prasarana Gedung Kantor atau Bangunan Lainnya	*Jumlah Sarana dan Prasarana Gedung Kantor atau Bangunan Lainnya yang Dipelihara/Direhabilitasi (Unit)	1	449.913.273	-	-	-	-	-	-	1	376.385.675	1	376.385.675	100,00%	83,66%	
	Peningkatan Pelayanan BLUD			81.395.551.600		10.901.801.592		22.193.283.184		25.219.443.345		20.490.178.525		78.804.706.646		96,82%	
	Pelayanan dan Penunjang Pelayanan BLUD	*Jumlah BLUD yang Menyediakan Pelayanan dan Penunjang Pelayanan (Unit Kerja)	1	81.395.551.600	1	10.901.801.592	1	22.193.283.184	1	25.219.443.345	1	20.490.178.525	1	78.804.706.646	100,00%	96,82%	
														Rata-Rata Capaian Kinerja (%)	99,97%	94,97%	
														Predikat Kinerja	Sangat Tinggi	Sangat Tinggi	
	PROGRAM PENUNJANG URUSAN PEMERINTAHAN DAERAH KABUPATEN/KOTA			14.973.134.338		2.160.475.336		2.619.450.331		3.481.462.248		6.214.926.091		14.476.314.006		96,68%	RSUD KH Mansyur Kintap
	Pengadaan Barang Milik Daerah Penunjang Urusan Pemerintah Daerah	IKM (Nilai)	88,31	1.712.236.726	-	-	-	-	80	450.888.800	86	1.208.940.200	166	1.659.829.000	187,89%	96,94%	
	Pengadaan Sarana dan Prasarana Gedung Kantor atau Bangunan Lainnya	*Jumlah Unit Sarana dan Prasarana Gedung Kantor atau Bangunan Lainnya yang Disediakan (Unit)	4	1.712.236.726	-	-	-	-	4	450.888.800	4	1.208.940.200	4	1.659.829.000	100,00%	96,94%	
	Penyediaan Jasa Penunjang Urusan Pemerintahan Daerah	IKM (Nilai)	88,31	3.260.897.612	80	535.944.107	80	481.642.157	80	868.393.468	86	1.043.397.523	325	2.929.377.255	368,49%	89,83%	
	Penyediaan Jasa Pelayanan Umum Kantor	Jumlah pembayaran Jasa Pelayanan Umum Kantor *) (bulan)	12	3.260.897.612	3	535.944.107	6	481.642.157	9	868.393.468	12	1.043.397.523	12	2.929.377.255	100,00%	89,83%	
	Peningkatan Pelayanan BLUD	IKM (Nilai)	88,31	10.000.000.000	80	1.624.531.229	80	2.137.808.174	80	2.162.179.980	86	3.962.588.368	325	9.887.107.751	368,49%	98,87%	
	Pelayanan dan Penunjang Pelayanan BLUD	*Jumlah BLUD yang Menyediakan Pelayanan dan Penunjang Pelayanan (Unit Kerja)	1	10.000.000.000	1	1.624.531.229	1	2.137.808.174	1	2.162.179.980	1	3.962.588.368	1	9.887.107.751	100,00%	98,87%	
														Rata-Rata Capaian Kinerja (%)	100,00%	96,68%	
														Predikat Kinerja	Sangat Tinggi	Sangat Tinggi	
	PROGRAM PENUNJANG URUSAN PEMERINTAHAN DAERAH KABUPATEN/KOTA			8.225.928.782		1.435.419.390		2.406.795.319		1.539.097.148		1.990.157.387		7.371.469.244		89,61%	Satuan Polisi Pamong Praja dan Pemadam Kebakaran
	Perencanaan, Penganggaran, dan Evaluasi Kinerja Perangkat Daerah	Persentase dokumen perencanaan, penganggaran dan evaluasi kinerja berkualitas*) (%)	100	11.999.544	50	2.499.800	-	3.929.400	-	3.205.600	-	1.511.000	50	11.145.800	50,00%	92,89%	
	Penyusunan Dokumen Perencanaan Perangkat Daerah	Jumlah Dokumen Perencanaan Perangkat Daerah tersusun*) ( )	4	5.999.772	1	900.000	1	1.860.800	1	1.855.600	1	1.336.000	4	5.952.400	100,00%	99,21%	
	Evaluasi Kinerja Perangkat Daerah	*Jumlah Laporan Evaluasi Kinerja Perangkat Daerah (Laporan)	6	5.999.772	3	1.599.800	1	2.068.600	-	1.350.000	3	175.000	7	5.193.400	116,67%	86,56%	
	Administrasi Keuangan Perangkat Daerah	Persentase pembayaran gaji dan tunjangan ASN dan penyelesaian laporan keuangan tepat waktu*) (%)	100	6.776.890.942	25	1.100.592.154	-	2.194.164.252	-	1.331.677.803	-	1.375.955.340	25	6.002.389.549	25,00%	88,57%	
	Penyediaan Gaji dan Tunjangan ASN	*Jumlah Orang yang Menerima Gaji dan Tunjangan ASN (Orang/bulan)	48	6.766.555.914	43	1.099.362.154	43	2.193.692.752	41	1.330.447.803	40	1.373.529.640	42	5.997.032.349	86,98%	88,63%	

No	Program/Kegiatan	Indikator Kinerja Program (outcome)/ Kegiatan (output)	Target kinerja dan anggaran berjalan tahun 2023 (n-1) yang dievaluasi		Realisasi Kinerja Sampai Dengan Triwulan								Realisasi Capaian Kinerja dan Anggaran RKPD yang dievaluasi (2023)		Tingkat Capaian Kinerja dan Realisasi Anggaran RKPD Tahun 2023 (%)		SKPD Penanggungjawab
	Pelaksanaan Penatausahaan dan Pengujian/Verifikasi Keuangan SKPD	*Jumlah Dokumen Penatausahaan dan Pengujian/Verifikasi Keuangan SKPD (Dokumen)	5	10.335.028	2	1.230.000	1	471.500	1	1.230.000	1	2.425.700	5	5.357.200	100,00%	51,84%	
	Administrasi Umum Perangkat Daerah	Persentase Administrasi Umum Perangkat Daerah (%)	100	499.333.496	40	197.337.286	-	28.161.860	-	39.938.391	-	224.349.749	40	489.787.286	40,00%	98,09%	
	Penyediaan Komponen Instalasi Listrik/Penerangan Bangunan Kantor	*Jumlah Paket Komponen Instalasi Listrik/Penerangan Bangunan Kantor yang Disediakan (Paket)	1	5.020.620	1	2.391.630	-	-	-	557.000	-	1.423.500	1	4.372.130	100,00%	87,08%	
	Penyediaan Peralatan dan Perlengkapan Kantor	*Jumlah Paket Peralatan dan Perlengkapan Kantor yang Disediakan (Paket)	6	123.967.543	-	-	4	12.862.420	4	-	5	103.371.826	5	116.234.246	83,33%	93,76%	
	Penyediaan Peralatan Rumah Tangga	*Jumlah Paket Peralatan Rumah Tangga yang Disediakan (Paket)	11	8.103.000	3	3.250.000	-	650.000	-	-	7	3.550.000	10	7.450.000	90,91%	91,94%	
	Penyediaan Barang Cetakan dan Penggandaan	*Jumlah Paket Barang Cetakan dan Penggandaan yang Disediakan (Paket)	5	3.262.333	-	-	1	1.575.000	4	1.526.400	-	-	5	3.101.400	100,00%	95,07%	
	Penyediaan Bahan/Material	*Jumlah Paket Bahan/Material yang Disediakan (Paket)	1	10.000.000	-	-	-	-	-	-	1	10.000.000	1	10.000.000	100,00%	100,00%	
	Penyelenggaraan Rapat Koordinasi dan Konsultasi SKPD	*Jumlah Laporan Penyelenggaraan Rapat Koordinasi dan Konsultasi SKPD (Laporan)	50	348.980.000	32	191.695.656	3	13.074.440	-	37.854.991	15	106.004.423	50	348.629.510	100,00%	99,90%	
	Penyediaan Jasa Penunjang Urusan Pemerintahan Daerah	Terpenuhinya jasa penunjang administrasi kantor (%)	100	131.000.000	25	7.203.000	-	17.983.207	-	13.535.400	-	40.480.948	25	79.202.555	25,00%	60,46%	
	Penyediaan Jasa Komunikasi, Sumber Daya Air dan Listrik	*Jumlah Laporan Penyediaan Jasa Komunikasi, Sumber Daya Air dan Listrik yang Disediakan (Laporan)	36	131.000.000	6	7.203.000	12	17.983.207	12	13.535.400	6	40.480.948	36	79.202.555	100,00%	60,46%	
	Pemeliharaan Barang Milik Daerah Penunjang Urusan Pemerintahan Daerah	Persentase Pemeliharaan Barang Milik Daerah Penunjang Urusan Pemerintahan Daerah (%)	100	806.704.800	25	127.787.150	-	162.556.600	-	150.739.954	-	347.860.350	25	788.944.054	25,00%	97,80%	
	Penyediaan Jasa Pemeliharaan, Biaya Pemeliharaan, dan Pajak Kendaraan Perorangan Dinas atau Kendaraan Dinas Jabatan	*Jumlah Kendaraan Perorangan Dinas atau Kendaraan Dinas Jabatan yang Dipelihara dan dibayarkan Pajaknya (Unit)	1	34.410.000	1	7.733.000	1	9.367.000	1	6.912.000	1	10.053.000	1	34.065.000	100,00%	99,00%	
	Penyediaan Jasa Pemeliharaan, Biaya Pemeliharaan, Pajak dan Perizinan Kendaraan Dinas Operasional atau Lapangan	*Jumlah Kendaraan Dinas Operasional atau Lapangan yang Dipelihara dan dibayarkan Pajak dan Perizinannya (Unit)	35	622.804.800	30	120.054.150	30	153.189.600	30	143.827.954	35	202.602.350	31	619.674.054	89,29%	99,50%	
	Pemeliharaan/Rehabilitasi Gedung Kantor dan Bangunan Lainnya	Jumlah Gedung Kantor dan Bangunan Lainnya terehabilitasi/terpelihara*) (unit)	3	149.490.000	-	-	-	-	-	-	3	135.205.000	3	135.205.000	100,00%	90,44%	
														Rata-Rata Capaian Kinerja (%)	88,23%	89,61%	
														Predikat Kinerja	Tinggi	Tinggi	
	PROGRAM PENUNJANG URUSAN PEMERINTAHAN DAERAH KABUPATEN/KOTA			44.806.857.806		7.283.859.567		10.935.415.610		8.944.877.373		13.707.136.991		40.871.289.541		91,22%	Sekretariat Daerah
	Perencanaan, Penganggaran, dan Evaluasi Kinerja Perangkat Daerah	Persentase dokumen perencanaan, penganggaran dan evaluasi kinerja berkualitas*) (%)	0	35.862.518	-	7.297.200	-	4.713.200	-	2.205.000	-	13.545.500	-	27.760.900	0,00%	77,41%	
	Penyusunan Dokumen Perencanaan Perangkat Daerah	Jumlah dokumen perencanaan dan penganggaran daerah (Renja, Perubahan Renja, DPA dan Perubahan DPA) (Dokumen)	8	20.862.989	1	7.297.200	5	1.770.000	1	-	1	6.629.000	8	15.696.200	100,00%	75,23%	
	Evaluasi Kinerja Perangkat Daerah	*Jumlah Laporan Evaluasi Kinerja Perangkat Daerah (Laporan)	4	14.999.529	1	-	1	2.943.200	1	2.205.000	1	6.916.500	4	12.064.700	100,00%	80,43%	
	Administrasi Keuangan Perangkat Daerah			22.676.428.057		3.482.371.655		6.588.019.831		4.553.146.627		5.571.040.458		20.194.578.571		89,06%	

No	Program/Kegiatan	Indikator Kinerja Program (outcome)/ Kegiatan (output)	Target kinerja dan anggaran berjalan tahun 2023 (n-1) yang dievaluasi		Realisasi Kinerja Sampai Dengan Triwulan								Realisasi Capaian Kinerja dan Anggaran RKPD yang dievaluasi (2023)		Tingkat Capaian Kinerja dan Realisasi Anggaran RKPD Tahun 2023 (%)		SKPD Penanggungjawab
	Penyediaan Gaji dan Tunjangan ASN	*Jumlah Orang yang Menerima Gaji dan Tunjangan ASN (Orang/bulan)	110	22.661.218.512	103	3.482.371.655	99	6.583.423.631	99	4.551.251.627	99	5.566.356.058	400	20.183.402.971	363,64%	89,07%	
	Pelaksanaan Penatausahaan dan Pengujian/Verifikasi Keuangan SKPD	Jumlah dokumen Penatausahaan Keuangan SKPD yang tersusun*) (dokumen)	5	15.209.545	2	-	1	4.596.200	1	1.895.000	1	4.684.400	5	11.175.600	100,00%	73,48%	
	Administrasi Kepegawaian Perangkat Daerah			30.000.000		-		-		-		-		-		0,00%	
	Pemulangan Pegawai yang Meninggal dalam Melaksanakan Tugas	*Jumlah Laporan Hasil Pemulangan Pegawai yang Meninggal dalam Melaksanakan Tugas (Laporan)	0	30.000.000	-	-	-	-	-	-	-	-	-	-	0,00%	0,00%	
	Administrasi Umum Perangkat Daerah			6.423.530.835		1.088.375.872		1.018.791.835		1.192.208.141		2.633.379.530		5.932.755.378		92,36%	
	Penyediaan Komponen Instalasi Listrik/Penerangan Bangunan Kantor	Jumlah Komponen Instalasi Listrik/Penerangan Bangunan Kantor yang disediakan*) (unit)	28	86.705.585	7	14.824.500	8	17.018.500	10	22.432.500	3	27.791.000	28	82.066.500	100,00%	94,65%	
	Penyediaan Peralatan dan Perlengkapan Kantor	Jumlah Peralatan dan Perlengkapan Kantor yang disediakan*) (unit)	71	1.299.159.669	32	75.733.000	18	41.097.520	13	30.855.000	8	1.067.845.866	71	1.215.531.386	100,00%	93,56%	
	Penyediaan Peralatan Rumah Tangga	Jumlah Peralatan Rumah Tangga yang disediakan*) (unit)	53	124.240.667	1	1.421.600	22	31.120.800	13	19.245.500	17	44.755.000	53	96.542.900	100,00%	77,71%	
	Penyediaan Barang Cetakan dan Penggandaan	Jumlah Barang Cetakan dan Penggandaan yang disediakan*) (unit)	23	67.624.914	6	12.063.500	7	12.579.990	7	13.465.000	3	22.302.500	23	60.410.990	100,00%	89,33%	
	Penyediaan Bahan Bacaan dan Peraturan Perundang-undangan	Jumlah Jenis Bahan Bacaan/Koran (Tahun/bulan)	12	15.000.000	3	2.310.000	3	2.535.000	1	2.535.000	5	7.440.000	12	14.820.000	100,00%	98,80%	
	Fasilitasi Kunjungan Tamu	Jumlah Kunjungan Tamu yang difasilitasi*) (kali)	10	16.200.000	-	-	6	3.825.000	-	2.450.000	-	-	6	6.275.000	60,00%	38,73%	
	Penyelenggaraan Rapat Koordinasi dan Konsultasi SKPD	Jumlah Laporan Hasil Koordinasi/Rapat yang diikuti/dilaksanakan (Laporan)	400	4.814.600.000	118	982.023.272	110	910.615.025	133	1.101.225.141	39	1.463.245.164	400	4.457.108.602	100,00%	92,57%	
	Penyediaan Jasa Penunjang Urusan Pemerintahan Daerah			7.498.771.543		1.267.288.939		1.338.172.398		1.499.874.165		2.954.638.664		7.059.974.166		94,15%	
	Penyediaan Jasa Komunikasi, Sumber Daya Air dan Listrik	Jumlah pembayaran Jasa Komunikasi, Sumber Daya Air dan Listrik*) (bulan)	12	1.674.000.000	3	333.132.389	3	393.699.491	3	409.410.131	3	454.473.736	12	1.590.715.747	100,00%	95,02%	
	Penyediaan Jasa Peralatan dan Perlengkapan Kantor	*Jumlah Laporan Penyediaan Jasa Peralatan dan Perlengkapan Kantor yang Disediakan (Laporan)	6	2.129.581.560	1	38.315.000	1	29.545.340	3	174.000.450	1	1.598.409.411	6	1.840.270.201	100,00%	86,41%	
	Penyediaan Jasa Pelayanan Umum Kantor	Jumlah pembayaran Jasa Pelayanan Umum Kantor *) (bulan)	145	3.695.189.983	145	895.841.550	145	914.927.567	145	916.463.584	145	901.755.517	145	3.628.988.218	100,00%	98,21%	
	Pemeliharaan Barang Milik Daerah Penunjang Urusan Pemerintahan Daerah			2.741.278.645		607.544.141		724.324.840		450.098.205		954.084.328		2.736.051.514		99,81%	
	Penyediaan Jasa Pemeliharaan, Biaya Pemeliharaan, dan Pajak Kendaraan Perorangan Dinas atau Kendaraan Dinas Jabatan	Jumlah Kendaraan Perorangan Dinas atau Kendaraan Dinas Jabatan terpelihara*) (unit)	5	329.793.000	2	101.660.642	3	130.892.535	-	12.285.300	-	82.027.112	5	326.865.589	100,00%	99,11%	
	Penyediaan Jasa Pemeliharaan, Biaya Pemeliharaan, Pajak dan Perizinan Kendaraan Dinas Operasional atau Lapangan	Jumlah Kendaraan Dinas Operasional atau Lapangan terpelihara*) (unit)	78	1.746.620.000	10	250.849.249	17	419.330.805	15	371.434.905	36	704.795.639	78	1.746.410.598	100,00%	99,99%	
	Pemeliharaan Peralatan dan Mesin Lainnya	Jumlah Peralatan dan Mesin Lainnya terpelihara*) (unit)	7	306.654.064	3	81.347.750	2	76.817.500	1	62.829.000	1	83.930.000	7	304.924.250	100,00%	99,44%	
	Pemeliharaan/Rehabilitasi Gedung Kantor dan Bangunan Lainnya	Jumlah Gedung Kantor dan Bangunan Lainnya terehabilitasi/terpelihara*) (unit)	5	358.211.581	4	173.686.500	1	97.284.000	-	3.549.000	-	83.331.577	5	357.851.077	100,00%	99,90%	
	Administrasi Keuangan dan Operasional Kepala Daerah dan Wakil Kepala Daerah			848.690.096		185.671.560		219.949.610		295.948.560		90.000.000		791.569.730		93,27%	
	Penyediaan Gaji dan Tunjangan Kepala Daerah dan Wakil Kepala Daerah	*Jumlah Orang yang Menerima Gaji dan Tunjangan Kepala Daerah dan Wakil Kepala Daerah (Orang/Bulan)	2	710.310.279	2	185.671.560	2	209.444.360	2	185.671.560	1	90.000.000	7	670.787.480	350,00%	94,44%	

No	Program/Kegiatan	Indikator Kinerja Program (outcome)/ Kegiatan (output)	Target kinerja dan anggaran berjalan tahun 2023 (n-1) yang dievaluasi		Realisasi Kinerja Sampai Dengan Triwulan								Realisasi Capaian Kinerja dan Anggaran RKPD yang dievaluasi (2023)		Tingkat Capaian Kinerja dan Realisasi Anggaran RKPD Tahun 2023 (%)		SKPD Penanggungjawab
	Penyediaan Pakaian Dinas dan Atribut Kelengkapan Kepala Daerah dan Wakil Kepala Daerah	Jumlah Pakaian Dinas dan Atribut Kelengkapan Kepala Daerah dan Wakil Kepala Daerah yang disediakan*) (stel)	26	138.379.817	-	-	2	10.505.250	21	110.277.000	3	-	26	120.782.250	100,00%	87,28%	
	Fasilitasi Kerumahtanggaan Sekretariat Daerah			2.700.500.000		485.506.100		765.499.700		591.367.800		633.312.250		2.475.685.850		91,68%	
	Penyediaan Kebutuhan Rumah Tangga Kepala Daerah	Jumlah Makan Tamu (Orang)	4820		1.251		1.192		1.406		971		4.820		100,00%		
		Jumlah Snack Tamu (Orang)	5416	789.940.000	721	136.827.000	1.081	169.674.000	1.291	201.715.000	390	173.005.000	3.483	681.221.000	64,31%	86,24%	
		Jumlah Belanja Makan Minum KDH (Tahun)	360		90		90		90		90		360		100,00%		
	Penyediaan Kebutuhan Rumah Tangga Wakil Kepala Daerah	Jumlah Makan Tamu (Orang)	2857		934		1.922		555		-		3.411		119,39%		
		Jumlah Belanja Makan Minum WKDH (Tahun)	360	419.990.000	90	71.515.000	90	190.869.000	90	45.000.000	48	36.000.000	318	343.384.000	88,33%	81,76%	
		Jumlah Snack Tamu (Orang)	3333		278		1.110		-		-		1.388		41,64%		
	Penyediaan Kebutuhan Rumah Tangga Sekretariat Daerah	Jumlah Kebutuhan Rumah Tangga Sekretariat Daerah yang tersedia*) (bulan)	12	1.490.570.000	3	277.164.100	3	404.956.700	3	344.652.800	3	424.307.250	12	1.451.080.850	100,00%	97,35%	
	Penataan Organisasi	Persentase Capaian Penataan Organisasi (Persen)	100	522.274.530	25	60.699.000	50	83.294.296	75	126.814.675	100	164.874.038	250	435.682.009	250,00%	83,42%	
	Pengelolaan Kelembagaan dan Analisis Jabatan	Jumlah dokumen Pengelolaan Kelembagaan dan Analisis Jabatan*) (dokumen)	40	102.472.697	-	6.987.000	-	4.725.000	-	19.130.800	39	65.032.500	39	95.875.300	97,50%	93,56%	
	Fasilitasi Pelayanan Publik dan Tata Laksana	*Jumlah Laporan Hasil Fasilitasi Pelayanan Publik dan Tata Laksana (Laporan)	2	124.754.512	-	49.695.000	-	4.170.000	2	8.436.000	-	22.916.862	2	85.217.862	100,00%	68,31%	
	Peningkatan Kinerja dan Reformasi Birokrasi	Jumlah dokumen peningkatan Kinerja dan Reformasi Birokrasi*) (dokumen)	2	295.047.321	1	4.017.000	-	74.399.296	-	99.247.875	1	76.924.676	2	254.588.847	100,00%	86,29%	
	Pelaksanaan Protokol dan Komunikasi Pimpinan			1.329.521.582		99.105.100		192.649.900		233.214.200		692.262.223		1.217.231.423		91,55%	
	Fasilitasi Keprotokolan	*Jumlah Laporan Hasil Fasilitasi Keprotokolan (Laporan)	600	487.150.560	100	32.911.250	200	83.638.750	150	54.968.750	50	273.594.373	500	445.113.123	83,33%	91,37%	
	Fasilitasi Komunikasi Pimpinan	*Jumlah Laporan Hasil Fasilitasi Komunikasi Pimpinan (Laporan)	480	376.842.278	100	38.237.500	200	53.621.250	150	76.895.000	50	181.034.450	500	349.788.200	104,17%	92,82%	
	Pendokumentasian Tugas Pimpinan	*Jumlah Laporan Pendokumentasian Tugas Pimpinan (Laporan)	480	465.528.744	100	27.956.350	200	55.389.900	150	101.350.450	50	237.633.400	500	422.330.100	104,17%	90,72%	
														Rata-Rata Capaian Kinerja (%)	236,74%	91,22%	
														Predikat Kinerja	Sangat Tinggi	Sangat Tinggi	
	PROGRAM PENUNJANG URUSAN PEMERINTAHAN DAERAH KABUPATEN/KOTA			33.975.270.127		6.638.452.025		9.384.738.176		6.857.435.873		7.639.142.773		30.519.768.847		89,83%	Sekretariat DPRD
	Perencanaan, Penganggaran, dan Evaluasi Kinerja Perangkat Daerah	Persentase dokumen perencanaan, penganggaran dan evaluasi kinerja berkualitas*) (%)	100	179.715.124	-	61.175.009	-	21.444.166	73	49.058.970	100	18.868.000	100	150.546.145	100,00%	83,77%	
	Penyusunan Dokumen Perencanaan Perangkat Daerah	Jumlah Dokumen Perencanaan Perangkat Daerah tersusun*) ( )	7	39.715.449	4	1.842.000	4	4.430.000	5	13.224.600	7	5.406.400	7	24.903.000	100,00%	62,70%	
	Evaluasi Kinerja Perangkat Daerah	Jumlah dokumen Evaluasi Kinerja Perangkat Daerah tersusun*) ( )	3	139.999.675	2	59.333.009	3	17.014.166	3	35.834.370	3	13.461.600	3	125.643.145	100,00%	89,75%	
	Administrasi Keuangan Perangkat Daerah	Persentase pembayaran gaji dan tunjangan ASN dan penyelesaian laporan keuangan tepat waktu*) (%)	100	5.410.895.931	-	828.682.816	-	1.748.312.971	68	1.096.673.787	100	1.134.683.284	100	4.808.352.858	100,00%	88,86%	
	Penyediaan Gaji dan Tunjangan ASN	Jumlah pembayaran Gaji, Tunjangan, Jaminan Kesehatan ASN*) (bulan)	36	5.368.806.098	36	820.557.816	36	1.742.320.971	36	1.083.701.787	36	1.126.759.284	36	4.773.339.858	100,00%	88,91%	
	Pelaksanaan Penatausahaan dan Pengujian/Verifikasi Keuangan SKPD	Jumlah dokumen Penatausahaan Keuangan SKPD yang tersusun*) (dokumen)	5	42.089.833	2	8.125.000	2	5.992.000	5	12.972.000	5	7.924.000	5	35.013.000	100,00%	83,19%	

No	Program/Kegiatan	Indikator Kinerja Program (outcome)/ Kegiatan (output)	Target kinerja dan anggaran berjalan tahun 2023 (n-1) yang dievaluasi		Realisasi Kinerja Sampai Dengan Triwulan								Realisasi Capaian Kinerja dan Anggaran RKPD yang dievaluasi (2023)		Tingkat Capaian Kinerja dan Realisasi Anggaran RKPD Tahun 2023 (%)		SKPD Penanggungjawab
	Administrasi Kepegawaian Perangkat Daerah	Persentase penyelesaian dokumen administrasi kepegawain tepat waktu*) (%)	100	351.054.000	-	104.459.731	-	23.400.000	77	-	88	165.235.066	88	293.094.797	88,33%	83,49%	
	Pengadaan Pakaian Dinas Beserta Atribut Kelengkapannya	Pengadaan Pakaian Dinas Beserta Atribut Kelengkapannya*) (stel)	2	57.054.000	-	-	1	23.400.000	1	-	2	27.300.000	2	50.700.000	100,00%	88,86%	
	Bimbingan Teknis Implementasi Peraturan Perundang-Undangan	Jumlah peserta Bimbingan Teknis Implementasi Peraturan Perundang-Undangan*) (orang)	30	294.000.000	11	104.459.731	11	-	11	-	23	137.935.066	23	242.394.797	76,67%	82,45%	
	Administrasi Umum Perangkat Daerah	Persentase pemenuhan Administrasi Umum Perangkat Daerah*) (%)	100	1.427.889.736	-	96.165.526	-	64.672.000	74	53.390.550	100	1.117.365.922	100	1.331.593.998	100,00%	93,26%	
	Penyediaan Komponen Instalasi Listrik/Penerangan Bangunan Kantor	Jumlah Komponen Instalasi Listrik/Penerangan Bangunan Kantor yang disediakan*) (unit)	1	47.458.372	-	-	1	5.440.000	1	-	1	36.930.000	1	42.370.000	100,00%	89,28%	
	Penyediaan Peralatan dan Perlengkapan Kantor	Jumlah Peralatan dan Perlengkapan Kantor yang disediakan*) (unit)	13	698.404.379	-	12.475.000	-	22.144.000	-	-	13	612.505.000	13	647.124.000	100,00%	92,66%	
	Penyediaan Peralatan Rumah Tangga	Jumlah Peralatan Rumah Tangga yang disediakan*) (unit)	3	29.881.785	-	-	-	-	-	-	3	25.290.000	3	25.290.000	100,00%	84,63%	
	Penyediaan Barang Cetakan dan Penggandaan	Jumlah Barang Cetakan dan Penggandaan yang disediakan*) (unit)	2	17.760.400	1	6.745.000	1	-	2	-	2	-	2	6.745.000	100,00%	37,98%	
	Penyediaan Bahan/Material	Jumlah Bahan/Material yang disediakan*) (unit)	1	10.000.000	-	-	-	-	-	-	1	10.000.000	1	10.000.000	100,00%	100,00%	
	Penyelenggaraan Rapat Koordinasi dan Konsultasi SKPD	Jumlah Rapat Koordinasi dan Konsultasi SKPD*) (kali)	123	624.384.800	25	76.945.526	45	37.088.000	73	53.390.550	132	432.640.922	132	600.064.998	107,32%	96,10%	
	Pengadaan Barang Milik Daerah Penunjang Urusan Pemerintah Daerah	Persentase Pengadaan Barang Milik Daerah Penunjang Urusan Pemerintah Daerah tepat waktu*) (%)	100	105.653.463	-	-	-	6.855.000	100	-	100	87.700.000	100	94.555.000	100,00%	89,50%	
	Pengadaan Mebel	Jumlah Mebel yang diadakan*) (unit)	10	77.977.500	-	-	-	-	-	-	10	70.000.000	10	70.000.000	100,00%	89,77%	
	Pengadaan Peralatan dan Mesin Lainnya	Jumlah Peralatan dan Mesin Lainnya yang diadakan*) (unit)	1	7.907.418	-	-	-	6.855.000	1	-	1	-	1	6.855.000	100,00%	86,69%	
	Pengadaan Sarana dan Prasarana Gedung Kantor atau Bangunan Lainnya	Jumlah Sarana dan Prasarana Gedung Kantor atau Bangunan Lainnya yang diadakan*) (unit)	3	19.768.545	-	-	-	-	-	-	3	17.700.000	3	17.700.000	100,00%	89,54%	
	Penyediaan Jasa Penunjang Urusan Pemerintahan Daerah	Persentase pemenuhan kebutuhan Jasa Penunjang Urusan Pemerintahan Daerah*) (%)	100	1.695.753.576	-	289.820.779	-	296.312.981	76	321.241.271	100	683.187.293	100	1.590.562.324	100,00%	93,80%	
	Penyediaan Jasa Komunikasi, Sumber Daya Air dan Listrik	Jumlah pembayaran Jasa Komunikasi, Sumber Daya Air dan Listrik*) (bulan)	12	301.000.000	2	68.279.819	6	67.542.001	9	79.586.371	12	81.030.373	12	296.438.564	100,00%	98,48%	
	Penyediaan Jasa Pelayanan Umum Kantor	Jumlah pembayaran Jasa Pelayanan Umum Kantor *) (bulan)	12	1.394.753.576	3	221.540.960	6	228.770.980	9	241.654.900	12	602.156.920	12	1.294.123.760	100,00%	92,79%	
	Pemeliharaan Barang Milik Daerah Penunjang Urusan Pemerintahan Daerah	Persentase Barang Milik Daerah Penunjang Urusan Pemerintahan Daerah yang terpelihara *) (%)	100	512.273.875	-	53.234.800	-	95.625.800	68	123.933.000	-	200.557.500	-	473.351.100	0,00%	92,40%	
	Penyediaan Jasa Pemeliharaan, Biaya Pemeliharaan, dan Pajak Kendaraan Perorangan Dinas atau Kendaraan Dinas Jabatan	Jumlah Kendaraan Perorangan Dinas atau Kendaraan Dinas Jabatan terpelihara*) (unit)	4	186.435.250	1	25.145.800	1	25.878.000	3	52.953.500	4	81.163.000	4	185.140.300	100,00%	99,31%	
	Penyediaan Jasa Pemeliharaan, Biaya Pemeliharaan, Pajak dan Perizinan Kendaraan Dinas Operasional atau Lapangan	Jumlah Kendaraan Dinas Operasional atau Lapangan terpelihara*) (unit)	11	188.370.000	1	7.939.000	9	61.417.800	9	61.279.500	11	54.520.000	11	185.156.300	100,00%	98,29%	
	Pemeliharaan Peralatan dan Mesin Lainnya	Jumlah Peralatan dan Mesin Lainnya terpelihara*) (unit)	6	127.478.625	1	20.150.000	2	8.330.000	3	9.700.000	6	55.874.500	6	94.054.500	100,00%	73,78%	
	Pemeliharaan/Rehabilitasi Sarana dan Prasarana Pendukung Gedung Kantor atau Bangunan Lainnya	Jumlah Sarana dan Prasarana Pendukung Gedung Kantor atau Bangunan Lainnya terehabilitasi/terpelihara*) (unit)	1	9.990.000	-	-	-	-	-	-	1	9.000.000	1	9.000.000	100,00%	90,09%	

No	Program/Kegiatan	Indikator Kinerja Program (outcome)/ Kegiatan (output)	Target kinerja dan anggaran berjalan tahun 2023 (n-1) yang dievaluasi		Realisasi Kinerja Sampai Dengan Triwulan								Realisasi Capaian Kinerja dan Anggaran RKPD yang dievaluasi (2023)		Tingkat Capaian Kinerja dan Realisasi Anggaran RKPD Tahun 2023 (%)		SKPD Penanggungjawab
	Layanan Keuangan dan Kesejahteraan DPRD	Prosentasi pemenuhan Hak Administrasi dan Keuangan Anggota DPRD (100%)	100	23.111.994.981	-	5.147.187.364	-	6.925.625.258	60	4.898.000.295	67	3.754.580.708	67	20.725.393.625	66,67%	89,67%	
	Penyelenggaraan Administrasi Keuangan DPRD	Terbayarnya Gaji dan Tunjangan DPRD (Tahun)	35	22.551.352.156	35	5.147.187.364	35	6.925.625.258	35	4.731.750.295	35	3.556.830.708	35	20.361.393.625	100,00%	90,29%	
	Penyediaan Pakaian Dinas dan Atribut DPRD	Tersedianya Atribut Pakaian Dinas untuk DPRD dan Sekwan , Tersedianya Pakaian Batik Tradisional untuk DPRD, Tersedianya PDH untuk DPRD dan Sekwan, Tersedianya PSH untuk DPRD, Tersedianya PSL untuk DPRD dan Sekwan , Tersedianya PSR untuk DPRD dan Sekwan (Jenis dan Stel)	4	416.646.825	-	-	-	-	1	166.250.000	4	197.750.000	4	364.000.000	100,00%	87,36%	
	Pelaksanaan Medical Check Up DPRD	Terlaksananya Medical Check UP DPRD (Orang)	35	143.996.000	-	-	-	-	-	-	-	-	-	-	0,00%	0,00%	
	Layanan Administrasi DPRD	Prosentasi pemenuhan Terfasilitasinya kegiatan fraksi dan kegiatan rapat DPRD (100%)	100	1.180.039.441	-	57.726.000	-	202.490.000	76	315.138.000	91	476.965.000	91	1.052.319.000	90,67%	89,18%	
	Fasilitasi Fraksi DPRD	*Jumlah Laporan Hasil Fasilitasi Fraksi DPRD (Laporan)	24	50.140.448	1	3.044.000	7	1.005.000	17	2.053.000	22	36.747.000	22	42.849.000	91,67%	85,46%	
	Fasilitasi Rapat Koordinasi dan Konsultasi DPRD	Terlaksananya Rapat Koordinasi (Kali)	300	1.129.898.993	65	54.682.000	65	201.485.000	74	313.085.000	269	440.218.000	269	1.009.470.000	89,67%	89,34%	
														Rata-Rata Capaian Kinerja (%)	99,15%	89,83%	
														Predikat Kinerja	Sangat Tinggi	Tinggi	
	PROGRAM PENUNJANG URUSAN PEMERINTAHAN DAERAH KABUPATEN/KOTA			3.144.742.892		563.579.589		796.157.615		565.530.488		726.367.941		2.651.635.633		84,32%	Bajuin
	Perencanaan, Penganggaran, dan Evaluasi Kinerja Perangkat Daerah	Persentase dokumen perencanaan, penganggaran dan evaluasi kinerja berkualitas*) (%)	100	3.378.035	25	-	25	-	25	3.150.200	25	-	100	3.150.200	100,00%	93,26%	
	Penyusunan Dokumen Perencanaan Perangkat Daerah	*Jumlah Dokumen Perencanaan Perangkat Daerah (Dokumen)	7	1.997.675	-	-	-	-	7	1.781.000	-	-	7	1.781.000	100,00%	89,15%	
	Evaluasi Kinerja Perangkat Daerah	Jumlah dokumen Evaluasi Kinerja Perangkat Daerah tersusun*) ( )	4	1.380.360	-	-	-	-	4	1.369.200	-	-	4	1.369.200	100,00%	99,19%	
	Administrasi Keuangan Perangkat Daerah	Persentase administrasi keuangan perangkat daerah (%)	100	2.476.920.610	25	372.180.369	25	665.205.485	25	451.531.006	25	536.057.319	100	2.024.974.179	100,00%	81,75%	
	Penyediaan Gaji dan Tunjangan ASN	*Jumlah Orang yang Menerima Gaji dan Tunjangan ASN (Orang/bulan)	16	2.474.420.610	14	372.180.369	13	665.205.485	13	449.531.006	13	536.057.319	13	2.022.974.179	82,81%	81,76%	
	Pelaksanaan Penatausahaan dan Pengujian/Verifikasi Keuangan SKPD	Jumlah dokumen Penatausahaan Keuangan SKPD yang tersusun*) (dokumen)	5	2.500.000	-	-	-	-	5	2.000.000	-	-	5	2.000.000	100,00%	80,00%	
	Administrasi Umum Perangkat Daerah	Persentase Administrasi Umum Perangkat Daerah (%)	100	343.891.898	25	110.080.025	25	53.481.383	25	40.153.230	25	107.406.585	100	311.121.223	100,00%	90,47%	
	Penyediaan Komponen Instalasi Listrik/Penerangan Bangunan Kantor	*Jumlah Paket Komponen Instalasi Listrik/Penerangan Bangunan Kantor yang Disediakan (Paket)	2	9.283.481	1	2.508.000	-	-	-	-	1	5.591.000	2	8.099.000	100,00%	87,24%	
	Penyediaan Peralatan dan Perlengkapan Kantor	*Jumlah Paket Peralatan dan Perlengkapan Kantor yang Disediakan (Paket)	5	122.886.569	2	58.996.821	1	20.200.637	1	1.280.000	1	13.348.670	5	93.826.128	100,00%	76,35%	
	Penyediaan Barang Cetakan dan Penggandaan	*Jumlah Paket Barang Cetakan dan Penggandaan yang Disediakan (Paket)	2	4.499.795	1	1.000.000	1	2.000.000	-	-	-	-	2	3.000.000	100,00%	66,67%	
	Penyediaan Bahan/Material	*Jumlah Paket Bahan/Material yang Disediakan (Paket)	1	9.983.589	-	-	-	-	-	-	1	9.250.000	1	9.250.000	100,00%	92,65%	
	Penyelenggaraan Rapat Koordinasi dan Konsultasi SKPD	*Jumlah Laporan Penyelenggaraan Rapat Koordinasi dan Konsultasi SKPD (Laporan)	12	197.238.464	3	47.575.204	3	31.280.746	3	38.873.230	3	79.216.915	12	196.946.095	100,00%	99,85%	

No	Program/Kegiatan	Indikator Kinerja Program (outcome)/ Kegiatan (output)	Target kinerja dan anggaran berjalan tahun 2023 (n-1) yang dievaluasi		Realisasi Kinerja Sampai Dengan Triwulan								Realisasi Capaian Kinerja dan Anggaran RKPD yang dievaluasi (2023)		Tingkat Capaian Kinerja dan Realisasi Anggaran RKPD Tahun 2023 (%)		SKPD Penanggungjawab
	Penyediaan Jasa Penunjang Urusan Pemerintahan Daerah	Persentase pemenuhan kebutuhan Jasa Penunjang Urusan Pemerintahan Daerah*) (%)	100	234.302.349	25	65.190.495	25	53.852.333	25	54.906.798	25	54.150.078	100	228.099.704	100,00%	97,35%	
	Penyediaan Jasa Komunikasi, Sumber Daya Air dan Listrik	*Jumlah Laporan Penyediaan Jasa Komunikasi, Sumber Daya Air dan Listrik yang Disediakan (Laporan)	12	26.000.000	3	5.596.755	3	5.055.853	3	6.118.639	3	5.115.678	12	21.886.925	100,00%	84,18%	
	Penyediaan Jasa Pelayanan Umum Kantor	*Jumlah Laporan Penyediaan Jasa Pelayanan Umum Kantor yang Disediakan (Laporan)	12	208.302.349	12	59.593.740	12	48.796.480	12	48.788.159	12	49.034.400	12	206.212.779	100,00%	99,00%	
	Pemeliharaan Barang Milik Daerah Penunjang Urusan Pemerintahan Daerah	Persentase Barang Milik Daerah Penunjang Urusan Pemerintahan Daerah yang terpelihara *) (%)	100	86.250.000	25	16.128.700	25	23.618.414	25	15.789.254	25	28.753.959	100	84.290.327	100,00%	97,73%	
	Penyediaan Jasa Pemeliharaan, Biaya Pemeliharaan, dan Pajak Kendaraan Perorangan Dinas atau Kendaraan Dinas Jabatan	*Jumlah Kendaraan Perorangan Dinas atau Kendaraan Dinas Jabatan yang Dipelihara dan dibayarkan Pajaknya (Unit)	1	31.000.000	1	3.623.000	1	7.663.614	1	10.500.454	1	9.007.809	1	30.794.877	100,00%	99,34%	
	Penyediaan Jasa Pemeliharaan, Biaya Pemeliharaan, Pajak dan Perizinan Kendaraan Dinas Operasional atau Lapangan	*Jumlah Kendaraan Dinas Operasional atau Lapangan yang Dipelihara dan dibayarkan Pajak dan Perizinannya (Unit)	9	49.500.000	9	12.505.700	9	13.204.800	9	5.288.800	9	16.746.150	9	47.745.450	100,00%	96,46%	
	Pemeliharaan Peralatan dan Mesin Lainnya	Jumlah Peralatan dan Mesin Lainnya terpelihara*) (unit)	7	5.750.000	-	-	5	2.750.000	-	-	2	3.000.000	7	5.750.000	100,00%	100,00%	
														Rata-Rata Capaian Kinerja (%)	86,48%	84,32%	
														Predikat Kinerja	Tinggi	Tinggi	
	PROGRAM PENUNJANG URUSAN PEMERINTAHAN DAERAH KABUPATEN/KOTA			3.787.381.363		593.613.814		1.132.994.063		701.953.275		867.254.012		3.295.815.164		87,02%	Bati-Bati
	Perencanaan, Penganggaran, dan Evaluasi Kinerja Perangkat Daerah	Jumlah Dokumen Perencanaan dan Pelaporan Kinerja yang Tersusun (Dokumen)	4	10.874.274	4	2.000.000	4	1.007.200	4	946.000	4	4.771.500	4	8.724.700	100,00%	80,23%	
	Penyusunan Dokumen Perencanaan Perangkat Daerah	Jumlah Dokumen Perencanaan Perangkat Daerah tersusun*) ( )	3	5.148.824	3	-	-	1.007.200	-	946.000	1	2.400.000	4	4.353.200	133,33%	84,55%	
	Evaluasi Kinerja Perangkat Daerah	Jumlah dokumen Evaluasi Kinerja Perangkat Daerah tersusun*) ( )	0	5.725.450	-	2.000.000	-	-	-	-	3	2.371.500	3	4.371.500	0,00%	76,35%	
	Administrasi Keuangan Perangkat Daerah	Persentase pembayaran gaji dan tunjangan ASN dan penyelesaian laporan keuangan tepat waktu*) (%)	20	3.096.852.863	20	465.629.102	20	988.322.326	20	610.375.993	20	586.212.413	20	2.650.539.834	100,00%	85,59%	
	Penyediaan Gaji dan Tunjangan ASN	Jumlah pembayaran Gaji, Tunjangan, Jaminan Kesehatan ASN*) (bulan)	20	3.096.852.863	20	465.629.102	20	988.322.326	20	610.375.993	19	586.212.413	79	2.650.539.834	395,00%	85,59%	
	Administrasi Umum Perangkat Daerah	Tertib Administrasi Umum Perangkat Daerah (Bulan)	12	221.635.308	3	48.357.299	6	58.001.890	9	19.047.800	12	76.180.775	12	201.587.764	100,00%	90,95%	
	Penyediaan Komponen Instalasi Listrik/Penerangan Bangunan Kantor	Jumlah Komponen Instalasi Listrik/Penerangan Bangunan Kantor yang disediakan*) (unit)	1	2.956.034	1	-	-	2.145.000	-	-	-	-	1	2.145.000	100,00%	72,56%	
	Penyediaan Peralatan dan Perlengkapan Kantor	Jumlah Peralatan dan Perlengkapan Kantor yang disediakan*) (unit)	5	19.995.180	5	10.095.700	-	-	-	5.202.000	-	116.000	5	15.413.700	100,00%	77,09%	
	Penyediaan Barang Cetakan dan Penggandaan	Jumlah Barang Cetakan dan Penggandaan yang disediakan*) (unit)	1	8.699.094	1	1.567.700	-	116.000	-	2.301.800	-	1.633.100	1	5.618.600	100,00%	64,59%	
	Penyediaan Bahan/Material	Jumlah Bahan/Material yang disediakan*) (unit)	1	9.985.000	-	-	-	-	-	-	1	9.985.000	1	9.985.000	100,00%	100,00%	
	Penyelenggaraan Rapat Koordinasi dan Konsultasi SKPD	Jumlah Rapat Koordinasi dan Konsultasi SKPD*) (kali)	12	180.000.000	3	36.693.899	3	55.740.890	3	11.544.000	3	64.446.675	12	168.425.464	100,00%	93,57%	
	Pengadaan Barang Milik Daerah Penunjang Urusan Pemerintah Daerah	Jumlah pengadaan barang milik daerah (Kegiatan)	3	142.517.585	3	10.932.216	3	22.500.000	3	-	3	104.900.000	3	138.332.216	100,00%	97,06%	
	Pengadaan Peralatan dan Mesin Lainnya	Jumlah Peralatan dan Mesin Lainnya yang diadakan*) (unit)	15	142.517.585	4	10.932.216	-	22.500.000	8	-	3	104.900.000	15	138.332.216	100,00%	97,06%	

No	Program/Kegiatan	Indikator Kinerja Program (outcome)/ Kegiatan (output)	Target kinerja dan anggaran berjalan tahun 2023 (n-1) yang dievaluasi		Realisasi Kinerja Sampai Dengan Triwulan								Realisasi Capaian Kinerja dan Anggaran RKPD yang dievaluasi (2023)		Tingkat Capaian Kinerja dan Realisasi Anggaran RKPD Tahun 2023 (%)		SKPD Penanggungjawab
	Penyediaan Jasa Penunjang Urusan Pemerintahan Daerah	Terpenuhinya Penyediaan Jasa Penunjang Kinerja SKPD (Bulan)	12	215.031.793	3	47.648.197	6	47.668.447	9	49.213.682	12	54.272.324	12	198.802.650	100,00%	92,45%	
	Penyediaan Jasa Komunikasi, Sumber Daya Air dan Listrik	Jumlah pembayaran Jasa Komunikasi, Sumber Daya Air dan Listrik*) (bulan)	12	64.280.000	3	10.287.150	3	10.326.400	3	12.558.636	3	16.152.277	12	49.324.463	100,00%	76,73%	
	Penyediaan Jasa Peralatan dan Perlengkapan Kantor	Jumlah pembayaran Jasa Peralatan dan Perlengkapan Kantor*) (bulan)	5	3.976.121	5	706.000	5	687.000	5	-	5	1.465.000	5	2.858.000	100,00%	71,88%	
	Penyediaan Jasa Pelayanan Umum Kantor	Jumlah pembayaran Jasa Pelayanan Umum Kantor *) (bulan)	12	146.775.672	3	36.655.047	3	36.655.047	3	36.655.046	3	36.655.047	12	146.620.187	100,00%	99,89%	
	Pemeliharaan Barang Milik Daerah Penunjang Urusan Pemerintahan Daerah	Jumlah Jenis Barang Milik Daerah yang Dipelihara (Jenis)	10	100.469.540	10	19.047.000	10	15.494.200	10	22.369.800	10	40.917.000	10	97.828.000	100,00%	97,37%	
	Penyediaan Jasa Pemeliharaan, Biaya Pemeliharaan, dan Pajak Kendaraan Perorangan Dinas atau Kendaraan Dinas Jabatan	Jumlah Kendaraan Perorangan Dinas atau Kendaraan Dinas Jabatan terpelihara*) (unit)	1	35.000.000	1	8.039.000	1	5.260.000	1	9.210.000	1	11.114.800	1	33.623.800	100,00%	96,07%	
	Penyediaan Jasa Pemeliharaan, Biaya Pemeliharaan, Pajak dan Perizinan Kendaraan Dinas Operasional atau Lapangan	Jumlah Kendaraan Dinas Operasional atau Lapangan terpelihara*) (unit)	10	50.500.000	10	7.958.000	10	9.084.200	10	11.244.000	10	22.142.200	10	50.428.400	100,00%	99,86%	
	Pemeliharaan Peralatan dan Mesin Lainnya	Jumlah Peralatan dan Mesin Lainnya terpelihara*) (unit)	6	14.969.540	6	3.050.000	6	1.150.000	6	1.915.800	6	7.660.000	6	13.775.800	100,00%	92,03%	
														Rata-Rata Capaian Kinerja (%)	341,11%	87,02%	
														Predikat Kinerja	Sangat Tinggi	Tinggi	
	PROGRAM PENUNJANG URUSAN PEMERINTAHAN DAERAH KABUPATEN/KOTA			3.224.875.566		577.080.232		671.248.177		604.306.256		686.518.086		2.539.152.751		78,74%	Batu Ampar
	Administrasi Keuangan Perangkat Daerah	Persentase capaian Administrasi Keuangan Perangkat Daerah (Persen)	100	2.617.611.628	25	457.820.458	50	580.841.047	-	504.251.174	-	444.866.069	-	1.987.778.748	0,00%	75,94%	
	Penyediaan Gaji dan Tunjangan ASN	Jumlah pembayaran Gaji, Tunjangan, Jaminan Kesehatan ASN*) (bulan)	14	2.617.211.628	3	457.820.458	8	580.736.547	13	503.990.674	14	444.866.069	14	1.987.413.748	100,00%	75,94%	
	Pelaksanaan Penatausahaan dan Pengujian/Verifikasi Keuangan SKPD	*Jumlah Dokumen Penatausahaan dan Pengujian/Verifikasi Keuangan SKPD (Dokumen)	200	400.000	108	-	150	104.500	200	260.500	200	-	200	365.000	100,00%	91,25%	
	Administrasi Umum Perangkat Daerah	Persentase Capaian Administrasi Umum Perangkat Daerah (Persen)	100	294.293.281	25	69.810.827	50	46.707.292	-	15.141.474	-	141.939.821	-	273.599.414	0,00%	92,97%	
	Penyediaan Komponen Instalasi Listrik/Penerangan Bangunan Kantor	Jumlah Komponen Instalasi Listrik/Penerangan Bangunan Kantor yang disediakan*) (unit)	2	913.440	-	-	-	-	-	-	2	908.000	2	908.000	100,00%	99,40%	
	Penyediaan Peralatan dan Perlengkapan Kantor	*Jumlah Paket Peralatan dan Perlengkapan Kantor yang Disediakan (Paket)	11	134.692.569	2	26.981.250	6	21.645.942	6	-	11	70.585.489	11	119.212.681	100,00%	88,51%	
	Penyediaan Peralatan Rumah Tangga	*Jumlah Paket Peralatan Rumah Tangga yang Disediakan (Paket)	1	6.550.070	-	-	1	3.797.500	1	1.670.000	1	-	1	5.467.500	100,00%	83,47%	
	Penyediaan Barang Cetakan dan Penggandaan	*Jumlah Paket Barang Cetakan dan Penggandaan yang Disediakan (Paket)	2	5.072.202	-	412.000	1	1.967.720	2	788.000	2	870.000	2	4.037.720	100,00%	79,60%	
	Penyediaan Bahan/Material	Jumlah Bahan/Material yang disediakan*) (unit)	1	10.000.000	-	-	-	-	-	-	1	10.000.000	1	10.000.000	100,00%	100,00%	
	Penyelenggaraan Rapat Koordinasi dan Konsultasi SKPD	*Jumlah Laporan Penyelenggaraan Rapat Koordinasi dan Konsultasi SKPD (Laporan)	350	137.065.000	50	42.417.577	150	19.296.130	300	12.683.474	350	59.576.332	350	133.973.513	100,00%	97,74%	
	Penyediaan Jasa Penunjang Urusan Pemerintahan Daerah	Persentase Capaian Penyediaan Jasa Penunjang Urusan Pemerintahan Daerah (Persen)	100	221.275.672	25	39.379.196	50	29.920.238	-	54.246.648	-	67.873.746	-	191.419.828	0,00%	86,51%	
	Penyediaan Jasa Komunikasi, Sumber Daya Air dan Listrik	*Jumlah Laporan Penyediaan Jasa Komunikasi, Sumber Daya Air dan Listrik yang Disediakan (Laporan)	12	74.500.000	3	3.591.212	6	5.958.982	9	6.447.256	12	32.024.202	12	48.021.652	100,00%	64,46%	

No	Program/Kegiatan	Indikator Kinerja Program (outcome)/ Kegiatan (output)	Target kinerja dan anggaran berjalan tahun 2023 (n-1) yang dievaluasi		Realisasi Kinerja Sampai Dengan Triwulan								Realisasi Capaian Kinerja dan Anggaran RKPD yang dievaluasi (2023)		Tingkat Capaian Kinerja dan Realisasi Anggaran RKPD Tahun 2023 (%)		SKPD Penanggungjawab
	Penyediaan Jasa Pelayanan Umum Kantor	*Jumlah Laporan Penyediaan Jasa Pelayanan Umum Kantor yang Disediakan (Laporan)	12	146.775.672	3	35.787.984	6	23.961.256	9	47.799.392	12	35.849.544	12	143.398.176	100,00%	97,70%	
	Pemeliharaan Barang Milik Daerah Penunjang Urusan Pemerintahan Daerah	Persentase Capaian Pemeliharaan Barang Milik Daerah Penunjang Urusan PemerintahanDaerah (Persen)	100	91.694.985	25	10.069.751	50	13.779.600	-	30.666.960	-	31.838.450	-	86.354.761	0,00%	94,18%	
	Penyediaan Jasa Pemeliharaan, Biaya Pemeliharaan, dan Pajak Kendaraan Perorangan Dinas atau Kendaraan Dinas Jabatan	*Jumlah Kendaraan Perorangan Dinas atau Kendaraan Dinas Jabatan yang Dipelihara dan dibayarkan Pajaknya (Unit)	1	30.000.000	-	3.430.000	1	2.900.000	1	13.355.600	1	10.274.800	1	29.960.400	100,00%	99,87%	
	Penyediaan Jasa Pemeliharaan, Biaya Pemeliharaan, Pajak dan Perizinan Kendaraan Dinas Operasional atau Lapangan	*Jumlah Kendaraan Dinas Operasional atau Lapangan yang Dipelihara dan dibayarkan Pajak dan Perizinannya (Unit)	11	50.000.000	3	6.639.751	6	5.879.600	11	17.311.360	11	17.563.650	11	47.394.361	100,00%	94,79%	
	Pemeliharaan Peralatan dan Mesin Lainnya	*Jumlah Peralatan dan Mesin Lainnya yang Dipelihara (Unit)	17	11.694.985	-	-	7	5.000.000	7	-	15	4.000.000	15	9.000.000	88,24%	76,96%	
														Rata-Rata Capaian Kinerja (%)	99,96%	78,74%	
														Predikat Kinerja	Sangat Tinggi	Tinggi	
	PROGRAM PENUNJANG URUSAN PEMERINTAHAN DAERAH KABUPATEN/KOTA			3.600.644.659		437.858.339		1.121.652.803		653.472.696		735.115.066		2.948.098.904		81,88%	Bumi Makmur
	Administrasi Keuangan Perangkat Daerah	Persentase administrasi keuangan perangkat daerah (%)	100	3.032.963.421	25	347.444.038	50	992.517.564	75	540.765.484	100	550.533.003	100	2.431.260.089	100,00%	80,16%	
	Penyediaan Gaji dan Tunjangan ASN	*Jumlah Orang yang Menerima Gaji dan Tunjangan ASN (Orang/bulan)	21	3.031.670.921	21	347.444.038	21	992.449.564	21	540.622.384	21	549.610.103	21	2.430.126.089	100,00%	80,16%	
	Pelaksanaan Penatausahaan dan Pengujian/Verifikasi Keuangan SKPD	*Jumlah Dokumen Penatausahaan dan Pengujian/Verifikasi Keuangan SKPD (Dokumen)	5	1.292.500	2	-	2	68.000	2	143.100	5	922.900	5	1.134.000	100,00%	87,74%	
	Administrasi Umum Perangkat Daerah	Persentase Administrasi Umum Perangkat Daerah (%)	100	283.547.238	25	55.570.869	50	36.744.817	75	47.955.700	100	112.825.112	100	253.096.498	100,00%	89,26%	
	Penyediaan Komponen Instalasi Listrik/Penerangan Bangunan Kantor	*Jumlah Paket Komponen Instalasi Listrik/Penerangan Bangunan Kantor yang Disediakan (Paket)	5	2.360.698	-	-	-	-	-	-	5	1.584.295	5	1.584.295	100,00%	67,11%	
	Penyediaan Peralatan dan Perlengkapan Kantor	*Jumlah Paket Peralatan dan Perlengkapan Kantor yang Disediakan (Paket)	10	79.596.799	8	-	8	7.192.550	8	23.800.700	10	38.692.500	10	69.685.750	100,00%	87,55%	
	Penyediaan Peralatan Rumah Tangga	*Jumlah Paket Peralatan Rumah Tangga yang Disediakan (Paket)	1	3.489.006	1	-	1	2.443.500	1	-	1	-	1	2.443.500	100,00%	70,03%	
	Penyediaan Barang Cetakan dan Penggandaan	*Jumlah Paket Barang Cetakan dan Penggandaan yang Disediakan (Paket)	2	8.178.750	2	-	2	-	2	2.080.000	2	3.500.000	2	5.580.000	100,00%	68,23%	
	Penyediaan Bahan/Material	*Jumlah Paket Bahan/Material yang Disediakan (Paket)	3	9.981.985	-	-	-	-	-	-	3	8.891.000	3	8.891.000	100,00%	89,07%	
	Penyelenggaraan Rapat Koordinasi dan Konsultasi SKPD	*Jumlah Laporan Penyelenggaraan Rapat Koordinasi dan Konsultasi SKPD (Laporan)	12	179.940.000	3	55.570.869	6	27.108.767	9	22.075.000	12	60.157.317	12	164.911.953	100,00%	91,65%	
	Penyediaan Jasa Penunjang Urusan Pemerintahan Daerah	Persentase Capaian Penyediaan Jasa Penunjang Urusan Pemerintahan Daerah (Persen)	100	215.604.000	25	31.879.298	50	70.620.172	75	51.935.545	100	52.254.851	100	206.689.866	100,00%	95,87%	
	Penyediaan Jasa Komunikasi, Sumber Daya Air dan Listrik	*Jumlah Laporan Penyediaan Jasa Komunikasi, Sumber Daya Air dan Listrik yang Disediakan (Laporan)	12	44.580.000	3	4.473.613	6	12.960.827	9	9.403.032	12	9.722.340	12	36.559.812	100,00%	82,01%	

No	Program/Kegiatan	Indikator Kinerja Program (outcome)/ Kegiatan (output)	Target kinerja dan anggaran berjalan tahun 2023 (n-1) yang dievaluasi		Realisasi Kinerja Sampai Dengan Triwulan								Realisasi Capaian Kinerja dan Anggaran RKPD yang dievaluasi (2023)		Tingkat Capaian Kinerja dan Realisasi Anggaran RKPD Tahun 2023 (%)		SKPD Penanggungjawab
	Penyediaan Jasa Pelayanan Umum Kantor	*Jumlah Laporan Penyediaan Jasa Pelayanan Umum Kantor yang Disediakan (Laporan)	12	171.024.000	3	27.405.685	6	57.659.345	9	42.532.513	12	42.532.511	12	170.130.054	100,00%	99,48%	
	Pemeliharaan Barang Milik Daerah Penunjang Urusan Pemerintahan Daerah	Persentase Capaian Pemeliharaan Barang Milik Daerah Penunjang Urusan PemerintahanDaerah (Persen)	100	68.530.000	25	2.964.134	50	21.770.250	75	12.815.967	92	19.502.100	92	57.052.451	92,00%	83,25%	
	Penyediaan Jasa Pemeliharaan, Biaya Pemeliharaan, dan Pajak Kendaraan Perorangan Dinas atau Kendaraan Dinas Jabatan	*Jumlah Kendaraan Perorangan Dinas atau Kendaraan Dinas Jabatan yang Dipelihara dan dibayarkan Pajaknya (Unit)	1	31.900.000	1	2.000.000	1	15.670.000	1	5.900.000	1	5.509.800	1	29.079.800	100,00%	91,16%	
	Penyediaan Jasa Pemeliharaan, Biaya Pemeliharaan, Pajak dan Perizinan Kendaraan Dinas Operasional atau Lapangan	*Jumlah Kendaraan Dinas Operasional atau Lapangan yang Dipelihara dan dibayarkan Pajak dan Perizinannya (Unit)	12	36.630.000	11	964.134	11	6.100.250	11	6.915.967	11	13.992.300	11	27.972.651	91,67%	76,37%	
														Rata-Rata Capaian Kinerja (%)	99,92%	81,88%	
														Predikat Kinerja	Sangat Tinggi	Tinggi	
	PROGRAM PENUNJANG URUSAN PEMERINTAHAN DAERAH KABUPATEN/KOTA			2.942.196.946		315.339.878		910.504.033		297.330.590		817.889.269		2.341.063.770		79,57%	Jorong
	Perencanaan, Penganggaran, dan Evaluasi Kinerja Perangkat Daerah	Persentase dokumen perencanaan, penganggaran dan evaluasi kinerja berkualitas*) (%)	100	2.450.000	-	-	-	450.000	-	-	-	810.000	-	1.260.000	0,00%	51,43%	
	Penyusunan Dokumen Perencanaan Perangkat Daerah	*Jumlah Dokumen Perencanaan Perangkat Daerah (Dokumen)	7	1.650.000	-	-	1	450.000	1	-	4	810.000	4	1.260.000	57,14%	76,36%	
	Evaluasi Kinerja Perangkat Daerah	*Jumlah Laporan Evaluasi Kinerja Perangkat Daerah (Laporan)	4	800.000	-	-	-	-	-	-	-	-	-	-	0,00%	0,00%	
	Administrasi Keuangan Perangkat Daerah			2.528.447.082		292.657.292		811.013.507		239.540.221		616.571.997		1.959.783.017		77,51%	
	Penyediaan Gaji dan Tunjangan ASN	*Jumlah Orang yang Menerima Gaji dan Tunjangan ASN (Orang/bulan)	22	2.527.947.082	17	292.657.292	15	811.013.507	15	239.540.221	13	616.571.997	60	1.959.783.017	272,73%	77,52%	
	Pelaksanaan Penatausahaan dan Pengujian/Verifikasi Keuangan SKPD	*Jumlah Dokumen Penatausahaan dan Pengujian/Verifikasi Keuangan SKPD (Dokumen)	5	500.000	-	-	-	-	-	-	-	-	-	-	0,00%	0,00%	
	Administrasi Umum Perangkat Daerah			201.486.804		6.295.000		35.827.678		14.227.410		119.677.536		176.027.624		87,36%	
	Penyediaan Peralatan dan Perlengkapan Kantor	*Jumlah Paket Peralatan dan Perlengkapan Kantor yang Disediakan (Paket)	1	12.279.884	-	-	-	-	-	-	1	11.102.183	1	11.102.183	100,00%	90,41%	
	Penyediaan Peralatan Rumah Tangga	*Jumlah Paket Peralatan Rumah Tangga yang Disediakan (Paket)	2	7.997.970	-	-	-	-	-	-	2	7.583.000	2	7.583.000	100,00%	94,81%	
	Penyediaan Barang Cetakan dan Penggandaan	*Jumlah Paket Barang Cetakan dan Penggandaan yang Disediakan (Paket)	2	1.843.400	-	-	-	-	1	350.000	1	1.493.400	2	1.843.400	100,00%	100,00%	
	Penyediaan Bahan/Material	*Jumlah Paket Bahan/Material yang Disediakan (Paket)	1	9.965.300	-	-	-	-	-	-	1	8.912.000	1	8.912.000	100,00%	89,43%	
	Penyelenggaraan Rapat Koordinasi dan Konsultasi SKPD	*Jumlah Laporan Penyelenggaraan Rapat Koordinasi dan Konsultasi SKPD (Laporan)	3	169.400.250	3	6.295.000	3	35.827.678	3	13.877.410	3	90.586.953	3	146.587.041	100,00%	86,53%	
	Penyediaan Jasa Penunjang Urusan Pemerintahan Daerah			145.313.060		12.756.386		44.956.348		35.532.959		51.074.736		144.320.429		99,32%	
	Penyediaan Jasa Komunikasi, Sumber Daya Air dan Listrik	*Jumlah Laporan Penyediaan Jasa Komunikasi, Sumber Daya Air dan Listrik yang Disediakan (Laporan)	12	23.000.000	3	2.613.527	6	4.336.208	9	5.019.854	12	10.349.361	12	22.318.950	100,00%	97,04%	
	Penyediaan Jasa Pelayanan Umum Kantor	*Jumlah Laporan Penyediaan Jasa Pelayanan Umum Kantor yang Disediakan (Laporan)	12	122.313.060	3	10.142.859	6	40.620.140	9	30.513.105	12	40.725.375	12	122.001.479	100,00%	99,75%	

No	Program/Kegiatan	Indikator Kinerja Program (outcome)/ Kegiatan (output)	Target kinerja dan anggaran berjalan tahun 2023 (n-1) yang dievaluasi		Realisasi Kinerja Sampai Dengan Triwulan								Realisasi Capaian Kinerja dan Anggaran RKPD yang dievaluasi (2023)		Tingkat Capaian Kinerja dan Realisasi Anggaran RKPD Tahun 2023 (%)		SKPD Penanggungjawab
	Pemeliharaan Barang Milik Daerah Penunjang Urusan Pemerintahan Daerah			64.500.000		3.631.200		18.256.500		8.030.000		29.755.000		59.672.700		92,52%	
	Penyediaan Jasa Pemeliharaan, Biaya Pemeliharaan, dan Pajak Kendaraan Perorangan Dinas atau Kendaraan Dinas Jabatan	*Jumlah Kendaraan Perorangan Dinas atau Kendaraan Dinas Jabatan yang Dipelihara dan dibayarkan Pajaknya (Unit)	1	25.500.000	1	2.100.000	1	7.690.800	1	-	1	15.665.000	1	25.455.800	100,00%	99,83%	
	Penyediaan Jasa Pemeliharaan, Biaya Pemeliharaan, Pajak dan Perizinan Kendaraan Dinas Operasional atau Lapangan	*Jumlah Kendaraan Dinas Operasional atau Lapangan yang Dipelihara dan dibayarkan Pajak dan Perizinannya (Unit)	11	39.000.000	2	1.531.200	4	10.565.700	5	8.030.000	11	14.090.000	11	34.216.900	100,00%	87,74%	
														Rata-Rata Capaian Kinerja (%)	248,34%	79,57%	
														Predikat Kinerja	Sangat Tinggi	Tinggi	
	PROGRAM PENUNJANG URUSAN PEMERINTAHAN DAERAH KABUPATEN/KOTA			2.773.432.195		511.100.737		511.593.130		694.503.536		712.493.565		2.429.690.968		87,61%	Kintap
	Perencanaan, Penganggaran, dan Evaluasi Kinerja Perangkat Daerah			7.752.906		1.669.400		1.477.600		1.744.800		2.702.600		7.594.400		97,96%	
	Penyusunan Dokumen Perencanaan Perangkat Daerah			4.592.958		1.669.400		498.400		1.744.800		525.000		4.437.600		96,62%	
	Evaluasi Kinerja Perangkat Daerah			3.159.948		-		979.200		-		2.177.600		3.156.800		99,90%	
	Administrasi Keuangan Perangkat Daerah			2.076.075.545		387.933.848		407.072.900		570.644.330		419.376.444		1.785.027.522		85,98%	
	Penyediaan Gaji dan Tunjangan ASN			2.072.920.647		386.910.248		406.572.900		569.738.730		418.889.444		1.782.111.322		85,97%	
	Pelaksanaan Penatausahaan dan Pengujian/Verifikasi Keuangan SKPD			3.154.898		1.023.600		500.000		905.600		487.000		2.916.200		92,43%	
	Administrasi Umum Perangkat Daerah			255.756.169		71.817.917		15.271.850		26.109.550		107.757.173		220.956.490		86,39%	
	Penyediaan Komponen Instalasi Listrik/Penerangan Bangunan Kantor			5.509.108		2.030.000		-		1.643.100		-		3.673.100		66,67%	
	Penyediaan Peralatan dan Perlengkapan Kantor			29.508.802		2.492.000		3.634.350		5.451.450		7.829.500		19.407.300		65,77%	
	Penyediaan Bahan/Material			10.000.000		-		-		-		10.000.000		10.000.000		100,00%	
	Penyelenggaraan Rapat Koordinasi dan Konsultasi SKPD			210.738.259		67.295.917		11.637.500		19.015.000		89.927.673		187.876.090		89,15%	
	Pengadaan Barang Milik Daerah Penunjang Urusan Pemerintah Daerah			80.564.588		-		-		-		71.678.000		71.678.000		88,97%	
	Pengadaan Peralatan dan Mesin Lainnya			80.564.588		-		-		-		71.678.000		71.678.000		88,97%	
	Penyediaan Jasa Penunjang Urusan Pemerintahan Daerah			266.182.987		40.698.872		63.223.790		78.724.856		76.444.348		259.091.866		97,34%	
	Penyediaan Jasa Surat Menyurat			2.000.000		-		1.000.000		-		1.000.000		2.000.000		100,00%	
	Penyediaan Jasa Komunikasi, Sumber Daya Air dan Listrik			44.019.479		4.301.576		7.535.506		8.404.604		17.173.644		37.415.330		85,00%	
	Penyediaan Jasa Pelayanan Umum Kantor			220.163.508		36.397.296		54.688.284		70.320.252		58.270.704		219.676.536		99,78%	
	Pemeliharaan Barang Milik Daerah Penunjang Urusan Pemerintahan Daerah			87.100.000		8.980.700		24.546.990		17.280.000		34.535.000		85.342.690		97,98%	
	Penyediaan Jasa Pemeliharaan, Biaya Pemeliharaan, dan Pajak Kendaraan Perorangan Dinas atau Kendaraan Dinas Jabatan			29.000.000		4.910.700		4.680.000		10.830.000		8.050.000		28.470.700		98,17%	
	Penyediaan Jasa Pemeliharaan, Biaya Pemeliharaan, Pajak dan Perizinan Kendaraan Dinas Operasional atau Lapangan			37.000.000		4.070.000		18.746.990		6.450.000		7.160.000		36.426.990		98,45%	
	Pemeliharaan Mebel			10.000.000		-		-		-		9.375.000		9.375.000		93,75%	
	Pemeliharaan Peralatan dan Mesin Lainnya			11.100.000		-		1.120.000		-		9.950.000		11.070.000		99,73%	
														Rata-Rata Capaian Kinerja (%)	0,00%	87,61%	
														Predikat Kinerja	Sangat Rendah	Tinggi	
	PROGRAM PENUNJANG URUSAN PEMERINTAHAN DAERAH KABUPATEN/KOTA			3.188.145.029		632.534.889		643.665.630		680.068.884		710.284.695		2.666.554.098		83,64%	Kurau

No	Program/Kegiatan	Indikator Kinerja Program (outcome)/ Kegiatan (output)	Target kinerja dan anggaran berjalan tahun 2023 (n-1) yang dievaluasi		Realisasi Kinerja Sampai Dengan Triwulan								Realisasi Capaian Kinerja dan Anggaran RKPD yang dievaluasi (2023)		Tingkat Capaian Kinerja dan Realisasi Anggaran RKPD Tahun 2023 (%)		SKPD Penanggungjawab
	Perencanaan, Penganggaran, dan Evaluasi Kinerja Perangkat Daerah			2.025.000		500.000		-		475.000		500.000		1.475.000		72,84%	
	Penyusunan Dokumen Perencanaan Perangkat Daerah	Jumlah Dokumen Perencanaan Perangkat Daerah tersusun*) ( )	9	1.400.000	2	500.000	3	-	3	-	4	500.000	4	1.000.000	44,44%	71,43%	
	Evaluasi Kinerja Perangkat Daerah	Jumlah dokumen Evaluasi Kinerja Perangkat Daerah tersusun*) ( )	5	625.000	1	-	1	-	1	475.000	1	-	1	475.000	20,00%	76,00%	
	Administrasi Keuangan Perangkat Daerah			2.391.172.229		424.344.028		534.886.898		575.450.629		467.254.289		2.001.935.844		83,72%	
	Penyediaan Gaji dan Tunjangan ASN	Jumlah pembayaran Gaji, Tunjangan, Jaminan Kesehatan ASN*) (bulan)	13	2.390.172.229	3	424.344.028	4	534.886.898	4	575.175.629	4	467.254.289	4	2.001.660.844	30,77%	83,75%	
	Pelaksanaan Penatausahaan dan Pengujian/Verifikasi Keuangan SKPD	Jumlah dokumen Penatausahaan Keuangan SKPD yang tersusun*) (dokumen)	6	1.000.000	1	-	2	-	2	275.000	2	-	2	275.000	33,33%	27,50%	
	Administrasi Umum Perangkat Daerah			265.416.865		43.102.185		46.709.440		15.335.500		112.616.000		217.763.125		82,05%	
	Penyediaan Komponen Instalasi Listrik/Penerangan Bangunan Kantor	Jumlah Komponen Instalasi Listrik/Penerangan Bangunan Kantor yang disediakan*) (unit)	1	3.207.993	1	70.000	1	-	1	-	1	1.848.500	1	1.918.500	100,00%	59,80%	
	Penyediaan Peralatan dan Perlengkapan Kantor	Jumlah Peralatan dan Perlengkapan Kantor yang disediakan*) (unit)	6	61.588.716	1	2.967.500	2	1.582.000	2	5.655.000	2	39.187.775	2	49.392.275	33,33%	80,20%	
	Penyediaan Peralatan Rumah Tangga	Jumlah Peralatan Rumah Tangga yang disediakan*) (unit)	2	4.619.978	1	437.500	1	-	1	350.500	1	852.000	1	1.640.000	50,00%	35,50%	
	Penyediaan Barang Cetakan dan Penggandaan	Jumlah Barang Cetakan dan Penggandaan yang disediakan*) (unit)	1	6.111.347	1	315.000	1	-	1	600.000	1	1.605.000	1	2.520.000	100,00%	41,23%	
	Penyediaan Bahan/Material	Jumlah Bahan/Material yang disediakan*) (unit)	2	9.988.831	-	-	-	-	-	-	2	9.981.000	2	9.981.000	100,00%	99,92%	
	Penyelenggaraan Rapat Koordinasi dan Konsultasi SKPD	Jumlah Rapat Koordinasi dan Konsultasi SKPD*) (kali)	3	179.900.000	1	39.312.185	1	45.127.440	1	8.730.000	1	59.141.725	1	152.311.350	33,33%	84,66%	
	Pengadaan Barang Milik Daerah Penunjang Urusan Pemerintah Daerah			208.627.582		128.442.000		-		29.000.000		24.593.500		182.035.500		87,25%	
	Pengadaan Mebel	Jumlah Mebel yang diadakan*) (unit)	5	42.919.217	2	27.467.000	2	-	2	-	3	13.093.500	3	40.560.500	60,00%	94,50%	
	Pengadaan Sarana dan Prasarana Gedung Kantor atau Bangunan Lainnya	Jumlah Sarana dan Prasarana Gedung Kantor atau Bangunan Lainnya yang diadakan*) (unit)	5	165.708.365	1	100.975.000	1	-	1	29.000.000	3	11.500.000	3	141.475.000	60,00%	85,38%	
	Penyediaan Jasa Penunjang Urusan Pemerintahan Daerah			228.403.353		27.652.056		45.587.906		39.455.725		80.566.517		193.262.204		84,61%	
	Penyediaan Jasa Komunikasi, Sumber Daya Air dan Listrik	Jumlah pembayaran Jasa Komunikasi, Sumber Daya Air dan Listrik*) (bulan)	3	81.662.169	1	4.852.056	1	11.387.906	1	4.815.085	1	27.429.697	1	48.484.744	33,33%	59,37%	
	Penyediaan Jasa Pelayanan Umum Kantor	*Jumlah Laporan Penyediaan Jasa Pelayanan Umum Kantor yang Disediakan (Laporan)	6	146.741.184	2	22.800.000	2	34.200.000	2	34.640.640	6	53.136.820	6	144.777.460	100,00%	98,66%	
	Pemeliharaan Barang Milik Daerah Penunjang Urusan Pemerintahan Daerah			92.500.000		8.494.620		16.481.386		20.352.030		24.754.389		70.082.425		75,76%	
	Penyediaan Jasa Pemeliharaan, Biaya Pemeliharaan, dan Pajak Kendaraan Perorangan Dinas atau Kendaraan Dinas Jabatan	Jumlah Kendaraan Perorangan Dinas atau Kendaraan Dinas Jabatan terpelihara*) (unit)	1	29.000.000	-	-	1	6.435.000	-	2.400.000	-	6.260.000	1	15.095.000	100,00%	52,05%	
	Penyediaan Jasa Pemeliharaan, Biaya Pemeliharaan, Pajak dan Perizinan Kendaraan Dinas Operasional atau Lapangan	Jumlah Kendaraan Dinas Operasional atau Lapangan terpelihara*) (unit)	11	54.500.000	2	8.494.620	3	8.586.386	4	17.202.030	4	16.244.389	4	50.527.425	36,36%	92,71%	
	Pemeliharaan Peralatan dan Mesin Lainnya	Jumlah Peralatan dan Mesin Lainnya terpelihara*) (unit)	33	9.000.000	-	-	8	1.460.000	11	750.000	14	2.250.000	14	4.460.000	42,42%	49,56%	
														Rata-Rata Capaian Kinerja (%)	37,34%	83,64%	
														Predikat Kinerja	Sangat Rendah	Tinggi	
	PROGRAM PENUNJANG URUSAN PEMERINTAHAN DAERAH KABUPATEN/KOTA			3.517.305.795		640.269.452		827.944.224		561.550.514		633.926.535		2.663.690.725		75,73%	Panyipatan

No	Program/Kegiatan	Indikator Kinerja Program (outcome)/ Kegiatan (output)	Target kinerja dan anggaran berjalan tahun 2023 (n-1) yang dievaluasi		Realisasi Kinerja Sampai Dengan Triwulan								Realisasi Capaian Kinerja dan Anggaran RKPD yang dievaluasi (2023)		Tingkat Capaian Kinerja dan Realisasi Anggaran RKPD Tahun 2023 (%)		SKPD Penanggungjawab
	Perencanaan, Penganggaran, dan Evaluasi Kinerja Perangkat Daerah			3.286.830		1.939.500		-		540.000		580.000		3.059.500		93,08%	
	Penyusunan Dokumen Perencanaan Perangkat Daerah	Jumlah Dokumen Perencanaan Perangkat Daerah tersusun*) ( )	7	2.211.805	1	877.000	4	-	6	540.000	7	580.000	7	1.997.000	100,00%	90,29%	
	Evaluasi Kinerja Perangkat Daerah	Jumlah dokumen Evaluasi Kinerja Perangkat Daerah tersusun*) ( )	4	1.075.025	2	1.062.500	3	-	3	-	4	-	4	1.062.500	100,00%	98,83%	
	Administrasi Keuangan Perangkat Daerah			2.914.728.761		481.901.233		709.790.776		450.664.865		447.758.666		2.090.115.540		71,71%	
	Penyediaan Gaji dan Tunjangan ASN	*Jumlah Orang yang Menerima Gaji dan Tunjangan ASN (Orang/bulan)	18	2.914.228.761	16	481.879.733	16	709.754.776	16	450.474.365	16	447.654.666	16	2.089.763.540	88,89%	71,71%	
	Pelaksanaan Penatausahaan dan Pengujian/Verifikasi Keuangan SKPD	*Jumlah Dokumen Penatausahaan dan Pengujian/Verifikasi Keuangan SKPD (Dokumen)	5	500.000	2	21.500	4	36.000	4	190.500	5	104.000	5	352.000	100,00%	70,40%	
	Administrasi Umum Perangkat Daerah			235.842.844		83.215.619		29.789.748		20.205.000		97.799.089		231.009.456		97,95%	
	Penyediaan Komponen Instalasi Listrik/Penerangan Bangunan Kantor	*Jumlah Paket Komponen Instalasi Listrik/Penerangan Bangunan Kantor yang Disediakan (Paket)	4	2.968.114	4	2.908.000	4	-	4	-	4	-	4	2.908.000	100,00%	97,97%	
	Penyediaan Peralatan dan Perlengkapan Kantor	*Jumlah Paket Peralatan dan Perlengkapan Kantor yang Disediakan (Paket)	7	31.343.631	5	14.539.000	5	-	5	-	7	16.050.000	7	30.589.000	100,00%	97,59%	
	Penyediaan Peralatan Rumah Tangga	*Jumlah Paket Peralatan Rumah Tangga yang Disediakan (Paket)	8	4.982.769	8	4.808.000	8	-	8	-	8	-	8	4.808.000	100,00%	96,49%	
	Penyediaan Barang Cetakan dan Penggandaan	*Jumlah Paket Barang Cetakan dan Penggandaan yang Disediakan (Paket)	2	6.559.350	1	543.000	2	410.000	2	575.000	2	2.020.000	2	3.548.000	100,00%	54,09%	
	Penyediaan Bahan/Material	*Jumlah Paket Bahan/Material yang Disediakan (Paket)	1	9.988.980	-	-	-	-	-	-	1	9.967.000	1	9.967.000	100,00%	99,78%	
	Penyelenggaraan Rapat Koordinasi dan Konsultasi SKPD	*Jumlah Laporan Penyelenggaraan Rapat Koordinasi dan Konsultasi SKPD (Laporan)	3	180.000.000	3	60.417.619	3	29.379.748	3	19.630.000	3	69.762.089	3	179.189.456	100,00%	99,55%	
	Penyediaan Jasa Penunjang Urusan Pemerintahan Daerah			277.597.360		63.093.300		62.990.700		64.096.049		65.201.280		255.381.329		92,00%	
	Penyediaan Jasa Komunikasi, Sumber Daya Air dan Listrik	*Jumlah Laporan Penyediaan Jasa Komunikasi, Sumber Daya Air dan Listrik yang Disediakan (Laporan)	12	32.500.000	3	2.005.500	7	2.005.500	9	3.008.250	12	4.011.000	12	11.030.250	100,00%	33,94%	
	Penyediaan Jasa Pelayanan Umum Kantor	*Jumlah Laporan Penyediaan Jasa Pelayanan Umum Kantor yang Disediakan (Laporan)	12	245.097.360	3	61.087.800	7	60.985.200	9	61.087.799	12	61.190.280	12	244.351.079	100,00%	99,70%	
	Pemeliharaan Barang Milik Daerah Penunjang Urusan Pemerintahan Daerah			85.850.000		10.119.800		25.373.000		26.044.600		22.587.500		84.124.900		97,99%	
	Penyediaan Jasa Pemeliharaan, Biaya Pemeliharaan, dan Pajak Kendaraan Perorangan Dinas atau Kendaraan Dinas Jabatan	*Jumlah Kendaraan Perorangan Dinas atau Kendaraan Dinas Jabatan yang Dipelihara dan dibayarkan Pajaknya (Unit)	1	30.000.000	1	4.875.000	1	5.300.000	1	9.508.600	1	10.316.000	1	29.999.600	100,00%	100,00%	
	Penyediaan Jasa Pemeliharaan, Biaya Pemeliharaan, Pajak dan Perizinan Kendaraan Dinas Operasional atau Lapangan	*Jumlah Kendaraan Dinas Operasional atau Lapangan yang Dipelihara dan dibayarkan Pajak dan Perizinannya (Unit)	12	46.000.000	1	4.794.800	9	16.485.000	10	14.452.000	12	9.755.500	12	45.487.300	100,00%	98,89%	
	Pemeliharaan Peralatan dan Mesin Lainnya	*Jumlah Peralatan dan Mesin Lainnya yang Dipelihara (Unit)	20	9.850.000	1	450.000	19	3.588.000	19	2.084.000	20	2.516.000	20	8.638.000	100,00%	87,70%	
														Rata-Rata Capaian Kinerja (%)	90,79%	75,73%	
														Predikat Kinerja	Sangat Tinggi	Tinggi	
	PROGRAM PENUNJANG URUSAN PEMERINTAHAN DAERAH KABUPATEN/KOTA			10.531.067.845		1.840.632.159		3.575.612.653		2.048.600.692		2.204.177.573		9.669.023.077		91,81%	Pelaihari

No	Program/Kegiatan	Indikator Kinerja Program (outcome)/ Kegiatan (output)	Target kinerja dan anggaran berjalan tahun 2023 (n-1) yang dievaluasi		Realisasi Kinerja Sampai Dengan Triwulan								Realisasi Capaian Kinerja dan Anggaran RKPD yang dievaluasi (2023)		Tingkat Capaian Kinerja dan Realisasi Anggaran RKPD Tahun 2023 (%)		SKPD Penanggungjawab
	Perencanaan, Penganggaran, dan Evaluasi Kinerja Perangkat Daerah			3.985.000		860.000		1.100.000		-		1.965.000		3.925.000		98,49%	
	Penyusunan Dokumen Perencanaan Perangkat Daerah	Jumlah dokumen perencanaan (Dokumen)	5	2.825.000	3	860.000	-	-	-	-	2	1.965.000	5	2.825.000	100,00%	100,00%	
	Evaluasi Kinerja Perangkat Daerah	*Jumlah Laporan Evaluasi Kinerja Perangkat Daerah (Laporan)	4	1.160.000	4	-	-	1.100.000	-	-	-	-	4	1.100.000	100,00%	94,83%	
	Administrasi Keuangan Perangkat Daerah			9.765.162.647		1.699.823.578		3.361.520.823		1.941.570.191		1.934.687.522		8.937.602.114		91,53%	
	Penyediaan Gaji dan Tunjangan ASN	Jumlah ASN yang di bayarkan gaji dan tunjangannya (orang)	77	9.764.662.647	-	1.699.823.578	-	3.361.520.823	-	1.941.320.191	77	1.934.437.522	77	8.937.102.114	100,00%	91,52%	
	Pelaksanaan Penatausahaan dan Pengujian/Verifikasi Keuangan SKPD	Jumlah dokumen Penatausahaan Keuangan SKPD yang tersusun*) (dokumen)	5	500.000	-	-	-	-	-	250.000	5	250.000	5	500.000	100,00%	100,00%	
	Administrasi Umum Perangkat Daerah			447.492.214		69.008.099		141.316.600		30.526.088		179.171.669		420.022.456		93,86%	
	Penyediaan Komponen Instalasi Listrik/Penerangan Bangunan Kantor	*Jumlah Paket Komponen Instalasi Listrik/Penerangan Bangunan Kantor yang Disediakan (Paket)	1	7.262.410	1	-	1	2.480.500	1	-	1	4.054.000	1	6.534.500	100,00%	89,98%	
	Penyediaan Peralatan dan Perlengkapan Kantor	*Jumlah Paket Peralatan dan Perlengkapan Kantor yang Disediakan (Paket)	33	152.254.824	15	20.699.500	20	59.275.000	25	5.294.000	33	48.942.568	33	134.211.068	100,00%	88,15%	
	Penyediaan Peralatan Rumah Tangga	*Jumlah Paket Peralatan Rumah Tangga yang Disediakan (Paket)	20	30.806.502	5	722.300	10	1.713.000	15	-	20	24.171.145	20	26.606.445	100,00%	86,37%	
	Penyediaan Barang Cetakan dan Penggandaan	*Jumlah Paket Barang Cetakan dan Penggandaan yang Disediakan (Paket)	2	11.451.038	2	745.000	2	3.218.000	2	2.041.000	2	3.027.000	2	9.031.000	100,00%	78,87%	
	Penyediaan Bahan/Material	*Jumlah Paket Bahan/Material yang Disediakan (Paket)	8	9.967.440	-	-	-	-	-	-	8	8.905.000	8	8.905.000	100,00%	89,34%	
	Fasilitasi Kunjungan Tamu	*Jumlah Laporan Fasilitasi Kunjungan Tamu (Laporan)	1	750.000	1	-	1	750.000	1	-	1	-	1	750.000	100,00%	100,00%	
	Penyelenggaraan Rapat Koordinasi dan Konsultasi SKPD	*Jumlah Laporan Penyelenggaraan Rapat Koordinasi dan Konsultasi SKPD (Laporan)	90	235.000.000	25	46.841.299	27	73.880.100	28	23.191.088	7	90.071.956	87	233.984.443	96,67%	99,57%	
	Penyediaan Jasa Penunjang Urusan Pemerintahan Daerah			237.127.984		56.912.982		56.438.180		57.986.013		60.677.188		232.014.363		97,84%	
	Penyediaan Jasa Komunikasi, Sumber Daya Air dan Listrik	*Jumlah Laporan Penyediaan Jasa Komunikasi, Sumber Daya Air dan Listrik yang Disediakan (Laporan)	12	41.050.000	3	8.124.843	3	7.485.881	3	9.362.034	3	11.560.729	12	36.533.487	100,00%	89,00%	
	Penyediaan Jasa Pelayanan Umum Kantor	*Jumlah Laporan Penyediaan Jasa Pelayanan Umum Kantor yang Disediakan (Laporan)	12	196.077.984	3	48.788.139	3	48.952.299	3	48.623.979	3	49.116.459	12	195.480.876	100,00%	99,70%	
	Pemeliharaan Barang Milik Daerah Penunjang Urusan Pemerintahan Daerah			77.300.000		14.027.500		15.237.050		18.518.400		27.676.194		75.459.144		97,62%	
	Penyediaan Jasa Pemeliharaan, Biaya Pemeliharaan, dan Pajak Kendaraan Perorangan Dinas atau Kendaraan Dinas Jabatan	Jumlah Kendaraan Perorangan Dinas atau Kendaraan Dinas Jabatan terpelihara*) (unit)	1	30.000.000	1	5.500.700	1	5.826.500	1	6.016.000	1	12.645.300	1	29.988.500	100,00%	99,96%	
	Penyediaan Jasa Pemeliharaan, Biaya Pemeliharaan, Pajak dan Perizinan Kendaraan Dinas Operasional atau Lapangan	Jumlah Kendaraan Dinas Operasional atau Lapangan terpelihara*) (unit)	6	40.500.000	6	7.626.800	6	8.260.550	6	9.152.400	6	13.630.894	6	38.670.644	100,00%	95,48%	
	Pemeliharaan Peralatan dan Mesin Lainnya	Jumlah Peralatan dan Mesin Lainnya terpelihara*) (unit)	17	6.800.000	5	900.000	8	1.150.000	13	3.350.000	17	1.400.000	17	6.800.000	100,00%	100,00%	
														Rata-Rata Capaian Kinerja (%)	99,93%	91,81%	
														Predikat Kinerja	Sangat Tinggi	Sangat Tinggi	
	PROGRAM PENUNJANG URUSAN PEMERINTAHAN DAERAH KABUPATEN/KOTA			3.505.542.036		605.911.740		1.143.755.103		725.056.699		777.555.993		3.252.279.535		92,78%	Takisung
	Perencanaan, Penganggaran, dan Evaluasi Kinerja Perangkat Daerah			5.027.195		354.932		764.388		2.896.650		-		4.015.970		79,88%	

No	Program/Kegiatan	Indikator Kinerja Program (outcome)/ Kegiatan (output)	Target kinerja dan anggaran berjalan tahun 2023 (n-1) yang dievaluasi		Realisasi Kinerja Sampai Dengan Triwulan								Realisasi Capaian Kinerja dan Anggaran RKPD yang dievaluasi (2023)		Tingkat Capaian Kinerja dan Realisasi Anggaran RKPD Tahun 2023 (%)		SKPD Penanggungjawab
	Penyusunan Dokumen Perencanaan Perangkat Daerah	Jumlah Dokumen Perencanaan Perangkat Daerah tersusun*) ( )	7	3.012.010	4	84.932	3	764.388	-	1.467.800	-	-	7	2.317.120	100,00%	76,93%	
	Evaluasi Kinerja Perangkat Daerah	Jumlah dokumen Evaluasi Kinerja Perangkat Daerah tersusun*) ( )	4	2.015.185	-	270.000	-	-	1	1.428.850	3	-	4	1.698.850	100,00%	84,30%	
	Administrasi Keuangan Perangkat Daerah			2.862.954.492		474.751.883		995.707.067		582.774.229		586.812.687		2.640.045.866		92,21%	
	Penyediaan Gaji dan Tunjangan ASN	Jumlah pembayaran Gaji, Tunjangan, Jaminan Kesehatan ASN*) (bulan)	14	2.860.884.142	3	474.080.633	5	995.027.067	3	582.774.229	3	586.812.687	14	2.638.694.616	100,00%	92,23%	
	Pelaksanaan Penatausahaan dan Pengujian/Verifikasi Keuangan SKPD	Jumlah dokumen Penatausahaan Keuangan SKPD yang tersusun*) (dokumen)	5	2.070.350	1	671.250	2	680.000	1	-	1	-	5	1.351.250	100,00%	65,27%	
	Administrasi Umum Perangkat Daerah			211.292.606		45.034.478		28.139.972		55.803.481		74.599.021		203.576.952		96,35%	
	Penyediaan Komponen Instalasi Listrik/Penerangan Bangunan Kantor	Jumlah Komponen Instalasi Listrik/Penerangan Bangunan Kantor yang disediakan*) (unit)	2	4.901.921	1	-	1	4.313.000	1	-	1	-	1	4.313.000	50,00%	87,99%	
	Penyediaan Peralatan dan Perlengkapan Kantor	Jumlah Peralatan dan Perlengkapan Kantor yang disediakan*) (unit)	4	22.310.152	1	5.701.450	-	-	2	9.739.400	1	1.000.000	4	16.440.850	100,00%	73,69%	
	Penyediaan Barang Cetakan dan Penggandaan	*Jumlah Paket Barang Cetakan dan Penggandaan yang Disediakan (Paket)	1	2.964.533	-	173.469	-	699.182	-	704.081	1	894.165	1	2.470.897	100,00%	83,35%	
	Penyediaan Bahan/Material	Jumlah Bahan/Material yang disediakan*) (unit)	1	9.996.000	-	-	-	-	-	-	1	9.958.000	1	9.958.000	100,00%	99,62%	
	Penyelenggaraan Rapat Koordinasi dan Konsultasi SKPD	Jumlah Rapat Koordinasi dan Konsultasi SKPD*) (kali)	101		30		25		30		16		101		100,00%		
		Terlaksananya makanan dan minuman rapat (Kali/Orang)	60	171.120.000	10	39.159.559	30	23.127.790	10	45.360.000	-	62.746.856	50	170.394.205	83,33%	99,58%	
		Terlaksana Perjalanan Dinas Luar Daerah dan Dalam Daerah (Kali)	1		-		-		1		-		1		100,00%		
	Pengadaan Barang Milik Daerah Penunjang Urusan Pemerintah Daerah			53.734.420		8.400.000		20.540.000		-		16.595.000		45.535.000		84,74%	
	Pengadaan Peralatan dan Mesin Lainnya	Jumlah Peralatan dan Mesin Lainnya yang diadakan*) (unit)	3	41.873.706	-	-	1	20.540.000	-	-	1	14.300.000	2	34.840.000	66,67%	83,20%	
	Pengadaan Sarana dan Prasarana Gedung Kantor atau Bangunan Lainnya	Jumlah Sarana dan Prasarana Gedung Kantor atau Bangunan Lainnya yang diadakan*) (unit)	1	11.860.714	-	8.400.000	1	-	-	-	-	2.295.000	1	10.695.000	100,00%	90,17%	
	Penyediaan Jasa Penunjang Urusan Pemerintahan Daerah			304.848.323		65.573.482		87.601.212		71.993.599		67.726.541		292.894.834		96,08%	
	Penyediaan Jasa Komunikasi, Sumber Daya Air dan Listrik	Jumlah pembayaran Jasa Komunikasi, Sumber Daya Air dan Listrik*) (bulan)	12	54.990.215	3	10.594.462	3	7.486.723	3	15.880.579	3	12.720.585	12	46.682.349	100,00%	84,89%	
	Penyediaan Jasa Pelayanan Umum Kantor	Jumlah pembayaran Jasa Pelayanan Umum Kantor *) (bulan)	12	249.858.108	3	54.979.020	3	80.114.489	3	56.113.020	3	55.005.956	12	246.212.485	100,00%	98,54%	
	Pemeliharaan Barang Milik Daerah Penunjang Urusan Pemerintahan Daerah			67.685.000		11.796.965		11.002.464		11.588.740		31.822.744		66.210.913		97,82%	
	Penyediaan Jasa Pemeliharaan, Biaya Pemeliharaan, dan Pajak Kendaraan Perorangan Dinas atau Kendaraan Dinas Jabatan	Jumlah Kendaraan Perorangan Dinas atau Kendaraan Dinas Jabatan terpelihara*) (unit)	1	29.000.000	-	8.645.700	-	5.703.937	-	6.855.500	1	7.776.000	1	28.981.137	100,00%	99,93%	
	Penyediaan Jasa Pemeliharaan, Biaya Pemeliharaan, Pajak dan Perizinan Kendaraan Dinas Operasional atau Lapangan	Jumlah Kendaraan Dinas Operasional atau Lapangan terpelihara*) (unit)	5	33.000.000	1	2.304.500	2	4.788.323	-	4.733.240	-	21.158.282	3	32.984.345	60,00%	99,95%	
	Pemeliharaan Peralatan dan Mesin Lainnya	Jumlah Peralatan dan Mesin Lainnya terpelihara*) (unit)	9	5.685.000	-	846.765	1	510.204	2	-	2	2.888.462	5	4.245.431	55,56%	74,68%	
														Rata-Rata Capaian Kinerja (%)	98,81%	92,78%	
														Predikat Kinerja	Sangat Tinggi	Sangat Tinggi	
	PROGRAM PENUNJANG URUSAN PEMERINTAHAN DAERAH KABUPATEN/KOTA			3.643.146.438		498.279.577		915.253.862		549.677.408		724.433.093		2.687.643.940		73,77%	Tambang Ulang

No	Program/Kegiatan	Indikator Kinerja Program (outcome)/ Kegiatan (output)	Target kinerja dan anggaran berjalan tahun 2023 (n-1) yang dievaluasi		Realisasi Kinerja Sampai Dengan Triwulan								Realisasi Capaian Kinerja dan Anggaran RKPD yang dievaluasi (2023)		Tingkat Capaian Kinerja dan Realisasi Anggaran RKPD Tahun 2023 (%)		SKPD Penanggungjawab
	Perencanaan, Penganggaran, dan Evaluasi Kinerja Perangkat Daerah			3.704.700		980.200		1.619.000		-		1.045.600		3.644.800		98,38%	
	Penyusunan Dokumen Perencanaan Perangkat Daerah	Jumlah Dokumen Perencanaan Perangkat Daerah tersusun*) ( )	100	2.804.700	25	980.200	30	738.600	-	-	45	1.045.600	100	2.764.400	100,00%	98,56%	
	Evaluasi Kinerja Perangkat Daerah	Jumlah dokumen Evaluasi Kinerja Perangkat Daerah tersusun*) ( )	100	900.000	-	-	50	880.400	-	-	50	-	100	880.400	100,00%	97,82%	
	Administrasi Keuangan Perangkat Daerah	Persentase pembayaran gaji dan tunjangan ASN dan penyelesaian laporan keuangan tepat waktu*) (%)	100	2.958.904.794	-	403.473.494	-	787.185.313	-	478.011.380	-	502.209.277	-	2.170.879.464	0,00%	73,37%	
	Penyediaan Gaji dan Tunjangan ASN	Jumlah pembayaran Gaji, Tunjangan, Jaminan Kesehatan ASN*) (bulan)	100	2.956.404.794	25	403.419.994	25	787.035.813	25	477.814.380	25	501.975.777	100	2.170.245.964	100,00%	73,41%	
	Pelaksanaan Penatausahaan dan Pengujian/Verifikasi Keuangan SKPD	Jumlah dokumen Penatausahaan Keuangan SKPD yang tersusun*) (dokumen)	100	2.500.000	20	53.500	25	149.500	25	197.000	30	233.500	100	633.500	100,00%	25,34%	
	Administrasi Umum Perangkat Daerah			285.938.496		42.285.011		71.580.955		16.606.899		118.952.603		249.425.468		87,23%	
	Penyediaan Peralatan dan Perlengkapan Kantor	Jumlah Peralatan dan Perlengkapan Kantor yang disediakan*) (unit)	100	89.081.227	-	-	20	19.927.843	20	100.000	40	41.043.991	80	61.071.834	80,00%	68,56%	
	Penyediaan Barang Cetakan dan Penggandaan	Jumlah Barang Cetakan dan Penggandaan yang disediakan*) (unit)	100	7.011.626	-	-	25	1.759.000	25	650.000	50	3.975.000	100	6.384.000	100,00%	91,05%	
	Penyediaan Bahan/Material	Jumlah Bahan/Material yang disediakan*) (unit)	0	9.990.643	-	-	-	-	-	-	100	8.750.000	100	8.750.000	0,00%	87,58%	
	Penyelenggaraan Rapat Koordinasi dan Konsultasi SKPD	Jumlah Rapat Koordinasi dan Konsultasi SKPD*) (kali)	100	179.855.000	25	42.285.011	25	49.894.112	25	15.856.899	25	65.183.612	100	173.219.634	100,00%	96,31%	
	Pengadaan Barang Milik Daerah Penunjang Urusan Pemerintah Daerah			20.000.000		-		-		-		6.985.151		6.985.151		34,93%	
	Pengadaan Sarana dan Prasarana Gedung Kantor atau Bangunan Lainnya	Jumlah Sarana dan Prasarana Gedung Kantor atau Bangunan Lainnya yang diadakan*) (unit)	0	20.000.000	-	-	-	-	-	-	100	6.985.151	100	6.985.151	0,00%	34,93%	
	Penyediaan Jasa Penunjang Urusan Pemerintahan Daerah			287.448.448		33.434.452		39.602.294		33.732.129		67.175.845		173.944.720		60,51%	
	Penyediaan Jasa Komunikasi, Sumber Daya Air dan Listrik	Jumlah pembayaran Jasa Komunikasi, Sumber Daya Air dan Listrik*) (bulan)	100	164.899.768	25	2.830.567	25	8.998.409	25	3.128.244	25	36.834.760	100	51.791.980	100,00%	31,41%	
	Penyediaan Jasa Pelayanan Umum Kantor	Jumlah pembayaran Jasa Pelayanan Umum Kantor *) (bulan)	100	122.548.680	25	30.603.885	25	30.603.885	25	30.603.885	25	30.341.085	100	122.152.740	100,00%	99,68%	
	Pemeliharaan Barang Milik Daerah Penunjang Urusan Pemerintahan Daerah			87.150.000		18.106.420		15.266.300		21.327.000		28.064.617		82.764.337		94,97%	
	Penyediaan Jasa Pemeliharaan, Biaya Pemeliharaan, dan Pajak Kendaraan Perorangan Dinas atau Kendaraan Dinas Jabatan	Jumlah Kendaraan Perorangan Dinas atau Kendaraan Dinas Jabatan terpelihara*) (unit)	100	28.305.000	20	4.549.000	25	5.747.000	25	12.286.600	30	5.693.000	100	28.275.600	100,00%	99,90%	
	Penyediaan Jasa Pemeliharaan, Biaya Pemeliharaan, Pajak dan Perizinan Kendaraan Dinas Operasional atau Lapangan	Jumlah Kendaraan Dinas Operasional atau Lapangan terpelihara*) (unit)	100	54.945.000	20	13.164.720	25	9.131.300	25	8.032.400	30	21.231.617	100	51.560.037	100,00%	93,84%	
	Pemeliharaan Peralatan dan Mesin Lainnya	Jumlah Peralatan dan Mesin Lainnya terpelihara*) (unit)	100	3.900.000	20	392.700	25	388.000	25	1.008.000	30	1.140.000	100	2.928.700	100,00%	75,09%	
														Rata-Rata Capaian Kinerja (%)	98,69%	73,77%	
														Predikat Kinerja	Sangat Tinggi	Sedang	
	PROGRAM PENUNJANG URUSAN PEMERINTAHAN DAERAH KABUPATEN/KOTA			380.032.016		89.639.986		57.841.907		44.884.063		129.679.903		322.045.859		84,74%	Angsau
	Perencanaan, Penganggaran, dan Evaluasi Kinerja Perangkat Daerah	Persentase dokumen perencanaan, penganggaran dan evaluasi kinerja berkualitas*) (%)	2	5.323.560	1	-	-	1.074.000	-	-	1	300.000	2	1.374.000	100,00%	25,81%	
	Penyusunan Dokumen Perencanaan Perangkat Daerah	Jumlah Dokumen Perencanaan Perangkat Daerah tersusun*) ( )	2	5.323.560	-	-	2	1.074.000	-	-	-	300.000	2	1.374.000	100,00%	25,81%	

No	Program/Kegiatan	Indikator Kinerja Program (outcome)/ Kegiatan (output)	Target kinerja dan anggaran berjalan tahun 2023 (n-1) yang dievaluasi		Realisasi Kinerja Sampai Dengan Triwulan								Realisasi Capaian Kinerja dan Anggaran RKPD yang dievaluasi (2023)		Tingkat Capaian Kinerja dan Realisasi Anggaran RKPD Tahun 2023 (%)		SKPD Penanggungjawab
	Administrasi Keuangan Perangkat Daerah	Jumlah Laporan penyelenggaraan Administrasi Keuangan Perangkat Daerah (Dokumen)	4	1.999.800	-	-	4	-	-	1.999.800	-	-	4	1.999.800	100,00%	100,00%	
	Pelaksanaan Penatausahaan dan Pengujian/Verifikasi Keuangan SKPD	*Jumlah Dokumen Penatausahaan dan Pengujian/Verifikasi Keuangan SKPD (Dokumen)	4	1.999.800	-	-	-	-	4	1.999.800	-	-	4	1.999.800	100,00%	100,00%	
	Administrasi Kepegawaian Perangkat Daerah	Jumlah Laporan pelaksanaan Administrasi kepegawaian Perangkat Daerah (Dokumen)	1	-	1	-	-	-	-	-	-	-	1	-	100,00%	0,00%	
	Pendidikan dan Pelatihan Pegawai Berdasarkan Tugas dan Fungsi			-		-		-		-		-		-		0,00%	
	Administrasi Umum Perangkat Daerah	Persentase pemenuhan Administrasi Umum Perangkat Daerah*) (%)	1	53.546.881	1	9.162.300	-	18.191.093	-	5.992.000	-	16.571.315	1	49.916.708	100,00%	93,22%	
	Penyediaan Peralatan dan Perlengkapan Kantor	Jumlah Peralatan dan Perlengkapan Kantor yang disediakan*) (unit)	1	15.375.182	-	5.178.500	1	7.738.180	-	-	-	-	1	12.916.680	100,00%	84,01%	
	Penyediaan Peralatan Rumah Tangga	Jumlah Peralatan Rumah Tangga yang disediakan*) (unit)	1	4.904.491	1	3.983.800	-	-	-	-	-	-	1	3.983.800	100,00%	81,23%	
	Penyediaan Barang Cetakan dan Penggandaan	Jumlah Barang Cetakan dan Penggandaan yang disediakan*) (unit)	1	430.980	1	-	-	330.000	-	-	-	-	1	330.000	100,00%	76,57%	
	Penyelenggaraan Rapat Koordinasi dan Konsultasi SKPD	Jumlah Rapat Koordinasi dan Konsultasi SKPD*) (kali)	5	32.836.228	-	-	3	10.122.913	-	5.992.000	2	16.571.315	5	32.686.228	100,00%	99,54%	
	Pengadaan Barang Milik Daerah Penunjang Urusan Pemerintah Daerah	Persentase Pengadaan Barang Milik Daerah Penunjang Urusan Pemerintah Daerah tepat waktu*) (%)	4	123.269.685	4	45.887.900	-	-	-	-	-	58.498.000	4	104.385.900	100,00%	84,68%	
	Pengadaan Peralatan dan Mesin Lainnya	Jumlah Peralatan dan Mesin Lainnya yang diadakan*) (unit)	4	123.269.685	4	45.887.900	-	-	-	-	-	58.498.000	4	104.385.900	100,00%	84,68%	
	Penyediaan Jasa Penunjang Urusan Pemerintahan Daerah	Persentase pemenuhan kebutuhan Jasa Penunjang Urusan Pemerintahan Daerah*) (%)	12	162.813.590	3	30.792.236	3	30.754.864	3	31.298.663	3	39.651.588	12	132.497.351	100,00%	81,38%	
	Penyediaan Jasa Komunikasi, Sumber Daya Air dan Listrik	Jumlah pembayaran Jasa Komunikasi, Sumber Daya Air dan Listrik*) (bulan)	12	40.500.530	3	2.138.336	3	2.100.964	3	2.644.764	3	10.997.688	12	17.881.752	100,00%	44,15%	
	Penyediaan Jasa Pelayanan Umum Kantor	Jumlah pembayaran Jasa Pelayanan Umum Kantor *) (bulan)	12	122.313.060	3	28.653.900	3	28.653.900	3	28.653.899	3	28.653.900	12	114.615.599	100,00%	93,71%	
	Pemeliharaan Barang Milik Daerah Penunjang Urusan Pemerintahan Daerah	Persentase Barang Milik Daerah Penunjang Urusan Pemerintahan Daerah yang terpelihara *) (%)	5	33.078.500	2	3.797.550	2	7.821.950	1	5.593.600	-	14.659.000	5	31.872.100	100,00%	96,35%	
	Penyediaan Jasa Pemeliharaan, Biaya Pemeliharaan, Pajak dan Perizinan Kendaraan Dinas Operasional atau Lapangan	Jumlah Kendaraan Dinas Operasional atau Lapangan terpelihara*) (unit)	5	29.528.500	1	3.797.550	2	5.541.950	1	5.593.600	1	13.859.000	5	28.792.100	100,00%	97,51%	
	Pemeliharaan Peralatan dan Mesin Lainnya	Jumlah Peralatan dan Mesin Lainnya terpelihara*) (unit)	13	3.550.000	-	-	13	2.280.000	-	-	-	800.000	13	3.080.000	100,00%	86,76%	
														Rata-Rata Capaian Kinerja (%)	100,00%	84,74%	
														Predikat Kinerja	Sangat Tinggi	Tinggi	
	PROGRAM PENUNJANG URUSAN PEMERINTAHAN DAERAH KABUPATEN/KOTA			422.396.107		84.079.100		76.696.223		52.484.817		152.520.398		365.780.538		86,60%	Karang Taruna
	Perencanaan, Penganggaran, dan Evaluasi Kinerja Perangkat Daerah			2.379.063		-		-		368.800		1.275.000		1.643.800		69,09%	
	Penyusunan Dokumen Perencanaan Perangkat Daerah	Jumlah Dokumen Perencanaan Perangkat Daerah tersusun*) ( )	4	2.379.063	2	-	-	-	-	368.800	2	1.275.000	4	1.643.800	100,00%	69,09%	
	Administrasi Keuangan Perangkat Daerah			1.675.000		-		-		-		1.200.000		1.200.000		71,64%	

No	Program/Kegiatan	Indikator Kinerja Program (outcome)/ Kegiatan (output)	Target kinerja dan anggaran berjalan tahun 2023 (n-1) yang dievaluasi		Realisasi Kinerja Sampai Dengan Triwulan								Realisasi Capaian Kinerja dan Anggaran RKPD yang dievaluasi (2023)		Tingkat Capaian Kinerja dan Realisasi Anggaran RKPD Tahun 2023 (%)		SKPD Penanggungjawab
	Pelaksanaan Penatausahaan dan Pengujian/Verifikasi Keuangan SKPD	Jumlah dokumen Penatausahaan Keuangan SKPD yang tersusun*) (dokumen)	12	1.675.000	3	-	3	-	3	-	3	1.200.000	12	1.200.000	100,00%	71,64%	
	Administrasi Umum Perangkat Daerah			256.330.167		52.023.750		46.822.400		20.125.099		95.435.087		214.406.336		83,64%	
	Penyediaan Komponen Instalasi Listrik/Penerangan Bangunan Kantor	*Jumlah Paket Komponen Instalasi Listrik/Penerangan Bangunan Kantor yang Disediakan (Paket)	1	584.475	-	-	-	-	-	-	1	577.000	1	577.000	100,00%	98,72%	
	Penyediaan Peralatan dan Perlengkapan Kantor	*Jumlah Paket Peralatan dan Perlengkapan Kantor yang Disediakan (Paket)	12	115.631.458	3	45.113.750	3	28.686.000	3	9.323.000	3	17.872.190	12	100.994.940	100,00%	87,34%	
	Penyediaan Peralatan Rumah Tangga	*Jumlah Paket Peralatan Rumah Tangga yang Disediakan (Paket)	1	6.399.179	-	1.510.000	1	-	-	2.847.000	-	-	1	4.357.000	100,00%	68,09%	
	Penyediaan Barang Cetakan dan Penggandaan	*Jumlah Paket Barang Cetakan dan Penggandaan yang Disediakan (Paket)	2	2.375.055	-	-	-	1.115.000	1	660.000	1	135.000	2	1.910.000	100,00%	80,42%	
	Penyelenggaraan Rapat Koordinasi dan Konsultasi SKPD	Jumlah Laporan Hasil Koordinasi/Rapat yang diikuti/dilaksanakan (Laporan)	15	131.340.000	-	5.400.000	4	17.021.400	-	7.295.099	11	76.850.897	15	106.567.396	100,00%	81,14%	
	Penyediaan Jasa Penunjang Urusan Pemerintahan Daerah			137.367.827		27.005.350		27.303.823		28.564.962		41.680.311		124.554.446		90,67%	
	Penyediaan Jasa Komunikasi, Sumber Daya Air dan Listrik	*Jumlah Laporan Penyediaan Jasa Komunikasi, Sumber Daya Air dan Listrik yang Disediakan (Laporan)	12	44.179.991	3	4.863.010	3	5.192.263	3	6.514.962	3	19.476.411	12	36.046.646	100,00%	81,59%	
	Penyediaan Jasa Pelayanan Umum Kantor	*Jumlah Laporan Penyediaan Jasa Pelayanan Umum Kantor yang Disediakan (Laporan)	12	93.187.836	3	22.142.340	3	22.111.560	3	22.050.000	3	22.203.900	12	88.507.800	100,00%	94,98%	
	Pemeliharaan Barang Milik Daerah Penunjang Urusan Pemerintahan Daerah			24.644.050		5.050.000		2.570.000		3.425.956		12.930.000		23.975.956		97,29%	
	Penyediaan Jasa Pemeliharaan, Biaya Pemeliharaan, Pajak dan Perizinan Kendaraan Dinas Operasional atau Lapangan	Jumlah Kendaraan Dinas Operasional atau Lapangan terpelihara*) (unit)	5	19.494.050	2	5.050.000	-	1.320.000	-	3.425.956	3	9.050.000	5	18.845.956	100,00%	96,68%	
	Pemeliharaan Peralatan dan Mesin Lainnya	Jumlah Peralatan dan Mesin Lainnya terpelihara*) (unit)	11	5.150.000	-	-	5	1.250.000	-	-	6	3.880.000	11	5.130.000	100,00%	99,61%	
					Rata-Rata Capaian Kinerja (%)										100,00%	86,60%	
					Predikat Kinerja										Sangat Tinggi	Tinggi	
	PROGRAM PENUNJANG URUSAN PEMERINTAHAN DAERAH KABUPATEN/KOTA			210.103.400		56.891.403		45.367.809		33.511.379		60.327.278		196.097.869		93,33%	Pabahanan
	Perencanaan, Penganggaran, dan Evaluasi Kinerja Perangkat Daerah			2.362.191		260.000		337.600		714.000		995.000		2.306.600		97,65%	
	Penyusunan Dokumen Perencanaan Perangkat Daerah			2.362.191		260.000		337.600		714.000		995.000		2.306.600		97,65%	
	Administrasi Umum Perangkat Daerah			66.640.012		20.294.749		14.557.059		2.250.000		27.646.000		64.747.808		97,16%	
	Penyediaan Komponen Instalasi Listrik/Penerangan Bangunan Kantor			944.225		936.500		-		-		-		936.500		99,18%	
	Penyediaan Peralatan dan Perlengkapan Kantor			29.681.285		11.750.379		819.532		-		16.466.000		29.035.911		97,83%	
	Penyediaan Peralatan Rumah Tangga			3.710.306		2.820.150		546.200		-		-		3.366.350		90,73%	
	Penyediaan Barang Cetakan dan Penggandaan			8.800.726		2.637.720		150.000		850.000		4.340.000		7.977.720		90,65%	
	Penyelenggaraan Rapat Koordinasi dan Konsultasi SKPD			23.503.470		2.150.000		13.041.327		1.400.000		6.840.000		23.431.327		99,69%	
	Penyediaan Jasa Penunjang Urusan Pemerintahan Daerah			113.201.197		26.245.854		24.484.452		25.316.538		25.648.778		101.695.622		89,84%	
	Penyediaan Jasa Komunikasi, Sumber Daya Air dan Listrik			15.350.749		3.363.774		1.643.412		2.393.418		2.684.618		10.085.222		65,70%	
	Penyediaan Jasa Pelayanan Umum Kantor			97.850.448		22.882.080		22.841.040		22.923.120		22.964.160		91.610.400		93,62%	

No	Program/Kegiatan	Indikator Kinerja Program (outcome)/ Kegiatan (output)	Target kinerja dan anggaran berjalan tahun 2023 (n-1) yang dievaluasi		Realisasi Kinerja Sampai Dengan Triwulan								Realisasi Capaian Kinerja dan Anggaran RKPD yang dievaluasi (2023)		Tingkat Capaian Kinerja dan Realisasi Anggaran RKPD Tahun 2023 (%)		SKPD Penanggungjawab
	Pemeliharaan Barang Milik Daerah Penunjang Urusan Pemerintahan Daerah			27.900.000		10.090.800		5.988.698		5.230.841		6.037.500		27.347.839		98,02%	
	Penyediaan Jasa Pemeliharaan, Biaya Pemeliharaan, Pajak dan Perizinan Kendaraan Dinas Operasional atau Lapangan			19.000.000		7.140.800		3.703.698		4.730.841		3.262.500		18.837.839		99,15%	
	Pemeliharaan Peralatan dan Mesin Lainnya			8.900.000		2.950.000		2.285.000		500.000		2.775.000		8.510.000		95,62%	
					Rata-Rata Capaian Kinerja (%)										0,00%	93,33%	
					Predikat Kinerja										Sangat Rendah	Sangat Tinggi	
	PROGRAM PENUNJANG URUSAN PEMERINTAHAN DAERAH KABUPATEN/KOTA			441.430.892		76.778.404		112.096.916		50.576.938		150.613.954		390.066.212		88,36%	Pelaihari
	Perencanaan, Penganggaran, dan Evaluasi Kinerja Perangkat Daerah			2.745.829		-		495.390		884.000		912.915		2.292.305		83,48%	
	Penyusunan Dokumen Perencanaan Perangkat Daerah	*Jumlah Dokumen Perencanaan Perangkat Daerah (Dokumen)	2	2.745.829	-	-	1	495.390	-	884.000	1	912.915	2	2.292.305	100,00%	83,48%	
	Administrasi Keuangan Perangkat Daerah			4.281.659		-		1.745.000		1.530.000		-		3.275.000		76,49%	
	Pelaksanaan Penatausahaan dan Pengujian/Verifikasi Keuangan SKPD	*Jumlah Dokumen Penatausahaan dan Pengujian/Verifikasi Keuangan SKPD (Dokumen)	4	4.281.659	-	-	2	1.745.000	1	1.530.000	1	-	4	3.275.000	100,00%	76,49%	
	Administrasi Umum Perangkat Daerah			140.289.924		2.600.044		11.835.543		11.979.500		99.474.800		125.889.887		89,74%	
	Penyediaan Komponen Instalasi Listrik/Penerangan Bangunan Kantor	*Jumlah Paket Komponen Instalasi Listrik/Penerangan Bangunan Kantor yang Disediakan (Paket)	5	4.911.266	-	-	-	-	-	-	5	4.192.000	5	4.192.000	100,00%	85,35%	
	Penyediaan Peralatan dan Perlengkapan Kantor	*Jumlah Paket Peralatan dan Perlengkapan Kantor yang Disediakan (Paket)	4	43.009.368	-	2.600.044	2	500.000	1	1.939.500	1	31.006.000	4	36.045.544	100,00%	83,81%	
	Penyediaan Peralatan Rumah Tangga	*Jumlah Paket Peralatan Rumah Tangga yang Disediakan (Paket)	1	5.504.190	-	-	-	-	1	3.335.000	-	974.000	1	4.309.000	100,00%	78,29%	
	Penyediaan Barang Cetakan dan Penggandaan	*Jumlah Paket Barang Cetakan dan Penggandaan yang Disediakan (Paket)	3	4.797.100	-	-	-	-	2	3.275.000	1	-	3	3.275.000	100,00%	68,27%	
	Penyelenggaraan Rapat Koordinasi dan Konsultasi SKPD	*Jumlah Laporan Penyelenggaraan Rapat Koordinasi dan Konsultasi SKPD (Laporan)	7	82.068.000	-	-	2	11.335.543	2	3.430.000	3	63.302.800	7	78.068.343	100,00%	95,13%	
	Pengadaan Barang Milik Daerah Penunjang Urusan Pemerintah Daerah			111.064.544		35.399.100		57.944.000		-		-		93.343.100		84,04%	
	Pengadaan Mebel	Jumlah Mebel yang diadakan*) (unit)	5	47.154.185	-	-	5	41.160.000	-	-	-	-	5	41.160.000	100,00%	87,29%	
	Pengadaan Peralatan dan Mesin Lainnya	Jumlah Peralatan dan Mesin Lainnya yang diadakan*) (unit)	4	63.910.359	2	35.399.100	2	16.784.000	-	-	-	-	4	52.183.100	100,00%	81,65%	
	Penyediaan Jasa Penunjang Urusan Pemerintahan Daerah			150.425.086		32.179.260		32.076.983		33.708.438		37.173.739		135.138.420		89,84%	
	Penyediaan Jasa Komunikasi, Sumber Daya Air dan Listrik	*Jumlah Laporan Penyediaan Jasa Komunikasi, Sumber Daya Air dan Listrik yang Disediakan (Laporan)	12	25.740.000	3	3.525.360	3	3.474.384	3	3.402.540	3	7.996.540	12	18.398.824	100,00%	71,48%	
	Penyediaan Jasa Peralatan dan Perlengkapan Kantor	*Jumlah Laporan Penyediaan Jasa Peralatan dan Perlengkapan Kantor yang Disediakan (Laporan)	1	2.372.026	-	-	-	-	1	1.652.000	-	472.000	1	2.124.000	100,00%	89,54%	
	Penyediaan Jasa Pelayanan Umum Kantor	*Jumlah Laporan Penyediaan Jasa Pelayanan Umum Kantor yang Disediakan (Laporan)	12	122.313.060	3	28.653.900	3	28.602.599	3	28.653.898	3	28.705.199	12	114.615.596	100,00%	93,71%	
	Pemeliharaan Barang Milik Daerah Penunjang Urusan Pemerintahan Daerah			32.623.850		6.600.000		8.000.000		2.475.000		13.052.500		30.127.500		92,35%	

No	Program/Kegiatan	Indikator Kinerja Program (outcome)/ Kegiatan (output)	Target kinerja dan anggaran berjalan tahun 2023 (n-1) yang dievaluasi		Realisasi Kinerja Sampai Dengan Triwulan								Realisasi Capaian Kinerja dan Anggaran RKPD yang dievaluasi (2023)		Tingkat Capaian Kinerja dan Realisasi Anggaran RKPD Tahun 2023 (%)		SKPD Penanggungjawab
	Penyediaan Jasa Pemeliharaan, Biaya Pemeliharaan, Pajak dan Perizinan Kendaraan Dinas Operasional atau Lapangan	Jumlah Kendaraan Dinas Operasional atau Lapangan terpelihara*) (unit)	3	24.973.850	-	4.750.000	3	7.550.000	-	2.475.000	-	8.040.500	3	22.815.500	100,00%	91,36%	
	Pemeliharaan Peralatan dan Mesin Lainnya	Jumlah Peralatan dan Mesin Lainnya terpelihara*) (unit)	13	7.650.000	-	1.850.000	5	450.000	-	-	8	5.012.000	13	7.312.000	100,00%	95,58%	
														Rata-Rata Capaian Kinerja (%)	100,00%	88,36%	
														Predikat Kinerja	Sangat Tinggi	Tinggi	
	PROGRAM PENUNJANG URUSAN PEMERINTAHAN DAERAH KABUPATEN/KOTA			225.509.821		58.702.515		33.704.079		37.857.219		74.741.045		205.004.858		90,91%	Sarang Halang
	Perencanaan, Penganggaran, dan Evaluasi Kinerja Perangkat Daerah	IKM (Nilai)	4	3.384.390	-	1.475.000	-	-	-	1.475.000	-	-	-	2.950.000	0,00%	87,16%	
	Penyusunan Dokumen Perencanaan Perangkat Daerah	Jumlah Dokumen Perencanaan Perangkat Daerah tersusun*) ( )	4	3.384.390	2	1.475.000	2	-	2	1.475.000	2	-	2	2.950.000	50,00%	87,16%	
	Administrasi Keuangan Perangkat Daerah	IKM (Nilai)	7	775.000	-	-	-	-	-	-	-	-	-	-	0,00%	0,00%	
	Pelaksanaan Penatausahaan dan Pengujian/Verifikasi Keuangan SKPD	Jumlah dokumen Penatausahaan Keuangan SKPD yang tersusun*) (dokumen)	7	775.000	-	-	-	-	-	-	-	-	-	-	0,00%	0,00%	
	Administrasi Umum Perangkat Daerah	IKM (Nilai)	0	48.430.755	-	19.214.730	-	1.840.000	-	4.481.000	-	16.716.964	-	42.252.694	0,00%	87,24%	
	Penyediaan Komponen Instalasi Listrik/Penerangan Bangunan Kantor	Jumlah Komponen Instalasi Listrik/Penerangan Bangunan Kantor yang disediakan*) (unit)	1	2.760.583	1	2.327.500	-	-	-	-	-	-	1	2.327.500	100,00%	84,31%	
	Penyediaan Peralatan dan Perlengkapan Kantor	Jumlah Peralatan dan Perlengkapan Kantor yang disediakan*) (unit)	1	22.067.403	1	11.833.000	1	-	1	3.421.000	1	4.170.000	1	19.424.000	100,00%	88,02%	
	Penyediaan Peralatan Rumah Tangga	Jumlah Peralatan Rumah Tangga yang disediakan*) (unit)	1	12.648.703	1	4.214.230	1	-	1	-	1	6.586.964	1	10.801.194	100,00%	85,39%	
	Penyediaan Barang Cetakan dan Penggandaan	Jumlah Barang Cetakan dan Penggandaan yang disediakan*) (unit)	2	7.954.066	-	-	-	1.000.000	-	220.000	2	5.680.000	2	6.900.000	100,00%	86,75%	
	Penyediaan Bahan Bacaan dan Peraturan Perundang-undangan	Jumlah Bahan Bacaan dan Peraturan Perundang-undangan yang disediakan*) (unit)	1	3.000.000	1	840.000	1	840.000	1	840.000	1	280.000	1	2.800.000	100,00%	93,33%	
	Pengadaan Barang Milik Daerah Penunjang Urusan Pemerintah Daerah	IKM (Nilai)	1	3.624.228	1	3.500.000	-	-	-	-	-	-	1	3.500.000	100,00%	96,57%	
	Pengadaan Sarana dan Prasarana Gedung Kantor atau Bangunan Lainnya	Jumlah Sarana dan Prasarana Gedung Kantor atau Bangunan Lainnya yang diadakan*) (unit)	1	3.624.228	1	3.500.000	-	-	-	-	-	-	1	3.500.000	100,00%	96,57%	
	Penyediaan Jasa Penunjang Urusan Pemerintahan Daerah	IKM (Nilai)	0	116.150.448	-	26.034.100	-	26.891.279	-	26.611.219	-	25.189.356	-	104.725.954	0,00%	90,16%	
	Penyediaan Jasa Komunikasi, Sumber Daya Air dan Listrik	Jumlah pembayaran Jasa Komunikasi, Sumber Daya Air dan Listrik*) (bulan)	12	18.300.000	3	3.160.660	3	3.944.400	3	3.774.500	3	2.242.480	3	13.122.040	25,00%	71,71%	
	Penyediaan Jasa Pelayanan Umum Kantor	Jumlah pembayaran Jasa Pelayanan Umum Kantor *) (bulan)	12	97.850.448	3	22.873.440	3	22.946.879	3	22.836.719	3	22.946.876	3	91.603.914	25,00%	93,62%	
	Pemeliharaan Barang Milik Daerah Penunjang Urusan Pemerintahan Daerah	IKM (Nilai)	0	53.145.000	-	8.478.685	-	4.972.800	-	5.290.000	-	32.834.725	-	51.576.210	0,00%	97,05%	
	Penyediaan Jasa Pemeliharaan, Biaya Pemeliharaan, Pajak dan Perizinan Kendaraan Dinas Operasional atau Lapangan	Jumlah Kendaraan Dinas Operasional atau Lapangan terpelihara*) (unit)	5	46.145.000	2	6.633.685	2	4.972.800	2	5.290.000	2	27.679.725	2	44.576.210	40,00%	96,60%	
	Pemeliharaan Peralatan dan Mesin Lainnya	Jumlah Peralatan dan Mesin Lainnya terpelihara*) (unit)	18	7.000.000	3	1.845.000	3	-	3	-	3	5.155.000	3	7.000.000	16,67%	100,00%	
														Rata-Rata Capaian Kinerja (%)	45,41%	90,91%	
														Predikat Kinerja	Sangat Rendah	Sangat Tinggi	
	PROGRAM PENUNJANG URUSAN PEMERINTAHAN DAERAH KABUPATEN/KOTA			107.075.800		9.855.300		8.670.200		15.616.500		8.924.500		43.066.500		40,22%	Balai Laboratorium Kesehatan
	Administrasi Umum Perangkat Daerah			29.375.800		8.670.800		3.427.200		12.358.500		400.000		24.856.500		84,62%	

No	Program/Kegiatan	Indikator Kinerja Program (outcome)/ Kegiatan (output)	Target kinerja dan anggaran berjalan tahun 2023 (n-1) yang dievaluasi		Realisasi Kinerja Sampai Dengan Triwulan								Realisasi Capaian Kinerja dan Anggaran RKPD yang dievaluasi (2023)		Tingkat Capaian Kinerja dan Realisasi Anggaran RKPD Tahun 2023 (%)		SKPD Penanggungjawab
	Penyediaan Peralatan dan Perlengkapan Kantor	Jumlah Peralatan dan Perlengkapan Kantor yang disediakan*) (unit)	4	13.029.243	3	6.370.800	3	300.000	-	4.238.500	100	-	106	10.909.300	2650,00%	83,73%	
	Penyediaan Peralatan Rumah Tangga	*Jumlah Paket Peralatan Rumah Tangga yang Disediakan (Paket)	2	3.376.112	-	-	2	2.127.200	2	600.000	100	-	100	2.727.200	5000,00%	80,78%	
	Penyediaan Barang Cetakan dan Penggandaan	Jumlah Barang Cetakan dan Penggandaan yang disediakan*) (unit)	4	2.970.445	-	-	1	1.000.000	2	-	100	400.000	100	1.400.000	2500,00%	47,13%	
	Penyelenggaraan Rapat Koordinasi dan Konsultasi SKPD	Jumlah Rapat Koordinasi dan Konsultasi SKPD*) (kali)	12	10.000.000	3	2.300.000	-	-	12	7.520.000	100	-	115	9.820.000	958,33%	98,20%	
	Penyediaan Jasa Penunjang Urusan Pemerintahan Daerah			50.000.000		1.184.500		2.543.000		3.258.000		8.524.500		15.510.000		31,02%	
	Penyediaan Jasa Komunikasi, Sumber Daya Air dan Listrik	*Jumlah Laporan Penyediaan Jasa Komunikasi, Sumber Daya Air dan Listrik yang Disediakan (Laporan)	12	50.000.000	1	1.184.500	6	2.543.000	6	3.258.000	100	8.524.500	100	15.510.000	833,33%	31,02%	
	Pemeliharaan Barang Milik Daerah Penunjang Urusan Pemerintahan Daerah			2.700.000		-		2.700.000		-		-		2.700.000		100,00%	
	Pemeliharaan Peralatan dan Mesin Lainnya	Jumlah Peralatan dan Mesin Lainnya terpelihara*) (unit)	4	2.700.000	-	-	4	2.700.000	4	-	100	-	100	2.700.000	2500,00%	100,00%	
	Peningkatan Pelayanan BLUD			25.000.000		-		-		-		-		-		0,00%	
	Pelayanan dan Penunjang Pelayanan BLUD	Pelayanan dan Penunjang Pelayanan BLUD*) (layanan)	1	25.000.000	1	-	1	-	1	-	100	-	26	-	2575,00%	0,00%	
														Rata-Rata Capaian Kinerja (%)	1692,34%	40,22%	
														Predikat Kinerja	Sangat Tinggi	Sangat Rendah	
	PROGRAM PENUNJANG URUSAN PEMERINTAHAN DAERAH KABUPATEN/KOTA			231.399.490		41.351.609		35.869.864		53.160.946		64.976.018		195.358.437		84,42%	Instalasi Farmasi
	Administrasi Umum Perangkat Daerah			72.990.490		14.119.130		4.464.400		16.392.500		28.581.700		63.557.730		87,08%	
	Penyediaan Peralatan dan Perlengkapan Kantor	Jumlah Peralatan dan Perlengkapan Kantor yang disediakan*) (unit)	4	27.453.327	4	8.301.620	4	440.000	-	-	-	15.840.150	2	24.581.770	50,00%	89,54%	
	Penyediaan Peralatan Rumah Tangga	Jumlah Peralatan Rumah Tangga yang disediakan*) (unit)	1	4.019.455	1	2.569.910	1	-	-	-	-	1.031.000	1	3.600.910	50,00%	89,59%	
	Penyediaan Barang Cetakan dan Penggandaan	Jumlah Barang Cetakan dan Penggandaan yang disediakan*) (unit)	2	6.607.708	1	197.600	2	2.494.400	2	-	2	3.128.050	2	5.820.050	100,00%	88,08%	
	Penyelenggaraan Rapat Koordinasi dan Konsultasi SKPD	Jumlah Rapat Koordinasi dan Konsultasi SKPD*) (kali)	12	34.910.000	3	3.050.000	6	1.530.000	6	16.392.500	6	8.582.500	6	29.555.000	50,00%	84,66%	
	Penyediaan Jasa Penunjang Urusan Pemerintahan Daerah			146.400.000		27.232.479		29.455.464		30.638.846		32.516.318		119.843.107		81,86%	
	Penyediaan Jasa Komunikasi, Sumber Daya Air dan Listrik	*Jumlah Laporan Penyediaan Jasa Komunikasi, Sumber Daya Air dan Listrik yang Disediakan (Laporan)	12	146.400.000	3	27.232.479	6	29.455.464	6	30.638.846	6	32.516.318	6	119.843.107	50,00%	81,86%	
	Pemeliharaan Barang Milik Daerah Penunjang Urusan Pemerintahan Daerah			12.009.000		-		1.950.000		6.129.600		3.878.000		11.957.600		99,57%	
	Penyediaan Jasa Pemeliharaan, Biaya Pemeliharaan, Pajak dan Perizinan Kendaraan Dinas Operasional atau Lapangan	Jumlah Kendaraan Dinas Operasional atau Lapangan terpelihara*) (unit)	1	5.000.000	-	-	-	-	-	1.121.600	-	3.878.000	-	4.999.600	0,00%	99,99%	
	Pemeliharaan/Rehabilitasi Sarana dan Prasarana Gedung Kantor atau Bangunan Lainnya	Jumlah Sarana dan Prasarana Gedung Kantor atau Bangunan Lainnya terehabilitasi/terpelihara*) (unit)	1	7.009.000	1	-	1	1.950.000	-	5.008.000	-	-	1	6.958.000	50,00%	99,27%	
														Rata-Rata Capaian Kinerja (%)	50,35%	84,42%	
														Predikat Kinerja	Rendah	Tinggi	
	PROGRAM PENUNJANG URUSAN PEMERINTAHAN DAERAH KABUPATEN/KOTA			1.957.575.761		487.052.149		366.336.806		353.265.361		516.280.706		1.722.935.022		88,01%	Puskesmas Angsau
	Penyediaan Jasa Penunjang Urusan Pemerintahan Daerah			65.000.000		5.734.330		9.861.227		11.400.897		17.526.596		44.523.050		68,50%	
	Penyediaan Jasa Komunikasi, Sumber Daya Air dan Listrik	Jumlah pembayaran Jasa Komunikasi, Sumber Daya Air dan Listrik*) (bulan)	12	65.000.000	3	5.734.330	3	9.861.227	3	11.400.897	3	17.526.596	12	44.523.050	100,00%	68,50%	

No	Program/Kegiatan	Indikator Kinerja Program (outcome)/ Kegiatan (output)	Target kinerja dan anggaran berjalan tahun 2023 (n-1) yang dievaluasi		Realisasi Kinerja Sampai Dengan Triwulan								Realisasi Capaian Kinerja dan Anggaran RKPD yang dievaluasi (2023)		Tingkat Capaian Kinerja dan Realisasi Anggaran RKPD Tahun 2023 (%)		SKPD Penanggungjawab
	Peningkatan Pelayanan BLUD			1.892.575.761		481.317.819		356.475.579		341.864.464		498.754.110		1.678.411.972		88,68%	
	Pelayanan dan Penunjang Pelayanan BLUD	*Jumlah BLUD yang Menyediakan Pelayanan dan Penunjang Pelayanan (Unit Kerja)	1	1.892.575.761	1	481.317.819	1	356.475.579	1	341.864.464	1	498.754.110	1	1.678.411.972	100,00%	88,68%	
					Rata-Rata Capaian Kinerja (%)										100,00%	88,01%	
					Predikat Kinerja										Sangat Tinggi	Tinggi	
	PROGRAM PENUNJANG URUSAN PEMERINTAHAN DAERAH KABUPATEN/KOTA			1.360.764.000		34.269.497		432.146.311		195.196.784		424.161.505		1.085.774.097		79,79%	Puskesmas Asam-Asam
	Penyediaan Jasa Penunjang Urusan Pemerintahan Daerah			57.764.000		5.773.266		8.356.330		9.302.411		14.177.177		37.609.184		65,11%	
	Penyediaan Jasa Komunikasi, Sumber Daya Air dan Listrik	Jumlah pembayaran Jasa Komunikasi, Sumber Daya Air dan Listrik*) (bulan)	12	57.764.000	3	5.773.266	6	8.356.330	9	9.302.411	12	14.177.177	12	37.609.184	100,00%	65,11%	
	Peningkatan Pelayanan BLUD			1.303.000.000		28.496.231		423.789.981		185.894.373		409.984.328		1.048.164.913		80,44%	
	Pelayanan dan Penunjang Pelayanan BLUD	Pelayanan dan Penunjang Pelayanan BLUD*) (layanan)	1	1.303.000.000	1	28.496.231	1	423.789.981	1	185.894.373	1	409.984.328	1	1.048.164.913	100,00%	80,44%	
					Rata-Rata Capaian Kinerja (%)										100,00%	79,79%	
					Predikat Kinerja										Sangat Tinggi	Tinggi	
	PROGRAM PENUNJANG URUSAN PEMERINTAHAN DAERAH KABUPATEN/KOTA			1.666.217.092		12.493.013		416.310.254		210.502.937		362.766.681		1.002.072.885		60,14%	Puskesmas Batakan
	Penyediaan Jasa Penunjang Urusan Pemerintahan Daerah			43.400.000		4.483.013		5.851.684		1.860.927		9.130.136		21.325.760		49,14%	
	Penyediaan Jasa Komunikasi, Sumber Daya Air dan Listrik	*Jumlah Laporan Penyediaan Jasa Komunikasi, Sumber Daya Air dan Listrik yang Disediakan (Laporan)	121	43.400.000	3	4.483.013	4	5.851.684	4	1.860.927	4	9.130.136	4	21.325.760	3,31%	49,14%	
	Peningkatan Pelayanan BLUD			1.622.817.092		8.010.000		410.458.570		208.642.010		353.636.545		980.747.125		60,43%	
	Pelayanan dan Penunjang Pelayanan BLUD	*Jumlah BLUD yang Menyediakan Pelayanan dan Penunjang Pelayanan (Unit Kerja)	1	1.622.817.092	1	8.010.000	1	410.458.570	1	208.642.010	1	353.636.545	1	980.747.125	100,00%	60,43%	
					Rata-Rata Capaian Kinerja (%)										97,48%	60,14%	
					Predikat Kinerja										Sangat Tinggi	Rendah	
	PROGRAM PENUNJANG URUSAN PEMERINTAHAN DAERAH KABUPATEN/KOTA			1.866.000.000		61.862.003		490.621.061		338.198.445		690.941.916		1.581.623.425		84,76%	Puskesmas Bati-Bati
	Penyediaan Jasa Penunjang Urusan Pemerintahan Daerah			66.000.000		7.390.073		12.075.233		11.212.071		13.104.661		43.782.038		66,34%	
	Penyediaan Jasa Komunikasi, Sumber Daya Air dan Listrik	*Jumlah Laporan Penyediaan Jasa Komunikasi, Sumber Daya Air dan Listrik yang Disediakan (Laporan)	12	66.000.000	3	7.390.073	3	12.075.233	3	11.212.071	3	13.104.661	12	43.782.038	100,00%	66,34%	
	Peningkatan Pelayanan BLUD			1.800.000.000		54.471.930		478.545.828		326.986.374		677.837.255		1.537.841.387		85,44%	
	Pelayanan dan Penunjang Pelayanan BLUD	Pelayanan dan Penunjang Pelayanan BLUD*) (layanan)	0		-		-		-		-		-		0,00%		
		*Jumlah BLUD yang Menyediakan Pelayanan dan Penunjang Pelayanan (Unit Kerja)	1	1.800.000.000	1	54.471.930	1	478.545.828	1	326.986.374	1	677.837.255	1	1.537.841.387	100,00%	85,44%	
					Rata-Rata Capaian Kinerja (%)										51,77%	84,76%	
					Predikat Kinerja										Rendah	Tinggi	
	PROGRAM PENUNJANG URUSAN PEMERINTAHAN DAERAH KABUPATEN/KOTA			1.100.986.770		77.468.184		303.402.923		214.280.930		356.327.056		951.479.093		86,42%	Puskesmas Bentok Kampung
	Penyediaan Jasa Penunjang Urusan Pemerintahan Daerah			40.000.000		7.011.934		8.302.173		9.011.504		8.770.683		33.096.294		82,74%	
	Penyediaan Jasa Komunikasi, Sumber Daya Air dan Listrik	*Jumlah Laporan Penyediaan Jasa Komunikasi, Sumber Daya Air dan Listrik yang Disediakan (Laporan)	12	40.000.000	3	7.011.934	3	8.302.173	3	9.011.504	3	8.770.683	12	33.096.294	100,00%	82,74%	
	Peningkatan Pelayanan BLUD			1.060.986.770		70.456.250		295.100.750		205.269.426		347.556.373		918.382.799		86,56%	
	Pelayanan dan Penunjang Pelayanan BLUD	*Jumlah BLUD yang Menyediakan Pelayanan dan Penunjang Pelayanan (Unit Kerja)	1	1.060.986.770	1	70.456.250	1	295.100.750	1	205.269.426	1	347.556.373	1	918.382.799	100,00%	86,56%	

No	Program/Kegiatan	Indikator Kinerja Program (outcome)/ Kegiatan (output)	Target kinerja dan anggaran berjalan tahun 2023 (n-1) yang dievaluasi		Realisasi Kinerja Sampai Dengan Triwulan								Realisasi Capaian Kinerja dan Anggaran RKPD yang dievaluasi (2023)		Tingkat Capaian Kinerja dan Realisasi Anggaran RKPD Tahun 2023 (%)		SKPD Penanggungjawab
														Rata-Rata Capaian Kinerja (%)	100,00%	86,42%	
														Predikat Kinerja	Sangat Tinggi	Tinggi	
	PROGRAM PENUNJANG URUSAN PEMERINTAHAN DAERAH KABUPATEN/KOTA			1.310.000.000		78.802.277		286.540.667		309.966.354		459.185.117		1.134.494.415		86,60%	Puskesmas Bumi Makmur
	Penyediaan Jasa Penunjang Urusan Pemerintahan Daerah			51.000.000		6.081.050		8.110.430		8.993.180		15.160.465		38.345.125		75,19%	
	Penyediaan Jasa Komunikasi, Sumber Daya Air dan Listrik	*Jumlah Laporan Penyediaan Jasa Komunikasi, Sumber Daya Air dan Listrik yang Disediakan (Laporan)	12	51.000.000	3	6.081.050	6	8.110.430	9	8.993.180	12	15.160.465	12	38.345.125	100,00%	75,19%	
	Peningkatan Pelayanan BLUD			1.259.000.000		72.721.227		278.430.237		300.973.174		444.024.652		1.096.149.290		87,07%	
	Pelayanan dan Penunjang Pelayanan BLUD	*Jumlah BLUD yang Menyediakan Pelayanan dan Penunjang Pelayanan (Unit Kerja)	1	1.259.000.000	1	72.721.227	1	278.430.237	1	300.973.174	1	444.024.652	1	1.096.149.290	100,00%	87,07%	
														Rata-Rata Capaian Kinerja (%)	100,00%	86,60%	
														Predikat Kinerja	Sangat Tinggi	Tinggi	
	PROGRAM PENUNJANG URUSAN PEMERINTAHAN DAERAH KABUPATEN/KOTA			953.700.000		33.220.650		188.498.064		198.985.850		337.414.722		758.119.286		79,49%	Puskesmas Durian Bungkuk
	Penyediaan Jasa Penunjang Urusan Pemerintahan Daerah			55.000.000		7.872.650		8.183.933		9.195.060		9.823.710		35.075.353		63,77%	
	Penyediaan Jasa Komunikasi, Sumber Daya Air dan Listrik	*Jumlah Laporan Penyediaan Jasa Komunikasi, Sumber Daya Air dan Listrik yang Disediakan (Laporan)	12	55.000.000	3	7.872.650	5	8.183.933	5	9.195.060	5	9.823.710	5	35.075.353	41,67%	63,77%	
	Peningkatan Pelayanan BLUD			898.700.000		25.348.000		180.314.131		189.790.790		327.591.012		723.043.933		80,45%	
	Pelayanan dan Penunjang Pelayanan BLUD	*Jumlah BLUD yang Menyediakan Pelayanan dan Penunjang Pelayanan (Unit Kerja)	1	898.700.000	1	25.348.000	1	180.314.131	1	189.790.790	-	327.591.012	1	723.043.933	75,00%	80,45%	
														Rata-Rata Capaian Kinerja (%)	73,08%	79,49%	
														Predikat Kinerja	Sedang	Tinggi	
	PROGRAM PENUNJANG URUSAN PEMERINTAHAN DAERAH KABUPATEN/KOTA			1.261.494.964		18.225.028		560.306.436		9.881.532		543.155.432		1.131.568.428		89,70%	Puskesmas Jorong
	Penyediaan Jasa Penunjang Urusan Pemerintahan Daerah			50.800.000		4.446.028		11.447.221		9.881.532		5.080.101		30.854.882		60,74%	
	Penyediaan Jasa Komunikasi, Sumber Daya Air dan Listrik	Jumlah pembayaran Jasa Komunikasi, Sumber Daya Air dan Listrik*) (bulan)	12	50.800.000	3	4.446.028	3	11.447.221	3	9.881.532	12	5.080.101	12	30.854.882	100,00%	60,74%	
	Peningkatan Pelayanan BLUD			1.210.694.964		13.779.000		548.859.215		-		538.075.331		1.100.713.546		90,92%	
	Pelayanan dan Penunjang Pelayanan BLUD	*Jumlah BLUD yang Menyediakan Pelayanan dan Penunjang Pelayanan (Unit Kerja)	1	1.210.694.964	1	13.779.000	1	548.859.215	1	-	1	538.075.331	1	1.100.713.546	100,00%	90,92%	
														Rata-Rata Capaian Kinerja (%)	100,00%	89,70%	
														Predikat Kinerja	Sangat Tinggi	Tinggi	
	PROGRAM PENUNJANG URUSAN PEMERINTAHAN DAERAH KABUPATEN/KOTA			633.554.270		4.212.851		175.754.176		122.755.769		210.307.468		513.030.264		80,98%	Puskesmas Kait-Kait
	Penyediaan Jasa Penunjang Urusan Pemerintahan Daerah			35.000.000		4.212.851		5.836.471		6.824.810		9.391.087		26.265.219		75,04%	
	Penyediaan Jasa Komunikasi, Sumber Daya Air dan Listrik	Jumlah pembayaran Jasa Komunikasi, Sumber Daya Air dan Listrik*) (bulan)	12	35.000.000	2	4.212.851	6	5.836.471	8	6.824.810	12	9.391.087	12	26.265.219	100,00%	75,04%	
	Peningkatan Pelayanan BLUD			598.554.270		-		169.917.705		115.930.959		200.916.381		486.765.045		81,32%	
	Pelayanan dan Penunjang Pelayanan BLUD	*Jumlah BLUD yang Menyediakan Pelayanan dan Penunjang Pelayanan (Unit Kerja)	1	598.554.270	1	-	1	169.917.705	1	115.930.959	1	200.916.381	1	486.765.045	100,00%	81,32%	
														Rata-Rata Capaian Kinerja (%)	100,00%	80,98%	
														Predikat Kinerja	Sangat Tinggi	Tinggi	
	PROGRAM PENUNJANG URUSAN PEMERINTAHAN DAERAH KABUPATEN/KOTA			1.787.750.000		16.330.000		505.899.672		389.659.439		519.441.398		1.431.330.509		80,06%	Puskesmas Kintap
	Penyediaan Jasa Penunjang Urusan Pemerintahan Daerah			87.750.000		-		15.869.800		12.247.370		9.336.750		37.453.920		42,68%	

No	Program/Kegiatan	Indikator Kinerja Program (outcome)/ Kegiatan (output)	Target kinerja dan anggaran berjalan tahun 2023 (n-1) yang dievaluasi		Realisasi Kinerja Sampai Dengan Triwulan								Realisasi Capaian Kinerja dan Anggaran RKPD yang dievaluasi (2023)		Tingkat Capaian Kinerja dan Realisasi Anggaran RKPD Tahun 2023 (%)		SKPD Penanggungjawab
	Penyediaan Jasa Komunikasi, Sumber Daya Air dan Listrik	*Jumlah Laporan Penyediaan Jasa Komunikasi, Sumber Daya Air dan Listrik yang Disediakan (Laporan)	12	87.750.000	-	-	5	15.869.800	5	12.247.370	5	9.336.750	5	37.453.920	41,67%	42,68%	
	Peningkatan Pelayanan BLUD			1.700.000.000		16.330.000		490.029.872		377.412.069		510.104.648		1.393.876.589		81,99%	
	Pelayanan dan Penunjang Pelayanan BLUD	*Jumlah BLUD yang Menyediakan Pelayanan dan Penunjang Pelayanan (Unit Kerja)	1	1.700.000.000	-	16.330.000	1	490.029.872	1	377.412.069	1	510.104.648	1	1.393.876.589	75,00%	81,99%	
														Rata-Rata Capaian Kinerja (%)	73,36%	80,06%	
														Predikat Kinerja	Sedang	Tinggi	
	PROGRAM PENUNJANG URUSAN PEMERINTAHAN DAERAH KABUPATEN/KOTA			984.600.000		9.982.068		189.928.289		301.124.097		249.343.566		750.378.020		76,21%	Puskesmas Kurau
	Penyediaan Jasa Penunjang Urusan Pemerintahan Daerah			65.000.000		9.982.068		8.853.580		11.205.290		11.122.880		41.163.818		63,33%	
	Penyediaan Jasa Komunikasi, Sumber Daya Air dan Listrik	Jumlah pembayaran Jasa Komunikasi, Sumber Daya Air dan Listrik*) (bulan)	12	65.000.000	3	9.982.068	6	8.853.580	9	11.205.290	12	11.122.880	30	41.163.818	250,00%	63,33%	
	Peningkatan Pelayanan BLUD			919.600.000		-		181.074.709		289.918.807		238.220.686		709.214.202		77,12%	
	Pelayanan dan Penunjang Pelayanan BLUD	Pelayanan dan Penunjang Pelayanan BLUD*) (layanan)	1	919.600.000	-	-	1	181.074.709	1	289.918.807	1	238.220.686	3	709.214.202	300,00%	77,12%	
														Rata-Rata Capaian Kinerja (%)	296,70%	76,21%	
														Predikat Kinerja	Sangat Tinggi	Tinggi	
	PROGRAM PENUNJANG URUSAN PEMERINTAHAN DAERAH KABUPATEN/KOTA			881.228.260		6.568.610		198.190.890		157.114.580		234.425.481		596.299.561		67,67%	Puskesmas Padang Luas
	Penyediaan Jasa Penunjang Urusan Pemerintahan Daerah			52.000.000		6.568.610		4.075.410		8.401.990		7.151.540		26.197.550		50,38%	
	Penyediaan Jasa Komunikasi, Sumber Daya Air dan Listrik	*Jumlah Laporan Penyediaan Jasa Komunikasi, Sumber Daya Air dan Listrik yang Disediakan (Laporan)	12	52.000.000	3	6.568.610	6	4.075.410	9	8.401.990	12	7.151.540	12	26.197.550	100,00%	50,38%	
	Peningkatan Pelayanan BLUD			829.228.260		-		194.115.480		148.712.590		227.273.941		570.102.011		68,75%	
	Pelayanan dan Penunjang Pelayanan BLUD	*Jumlah BLUD yang Menyediakan Pelayanan dan Penunjang Pelayanan (Unit Kerja)	1	829.228.260	-	-	1	194.115.480	1	148.712.590	1	227.273.941	1	570.102.011	100,00%	68,75%	
														Rata-Rata Capaian Kinerja (%)	100,00%	67,67%	
														Predikat Kinerja	Sangat Tinggi	Sedang	
	PROGRAM PENUNJANG URUSAN PEMERINTAHAN DAERAH KABUPATEN/KOTA			338.804.000		-		-		-		286.555.371		286.555.371		84,58%	Puskesmas Panggung
	Peningkatan Pelayanan BLUD			338.804.000		-		-		-		286.555.371		286.555.371		84,58%	
	Pelayanan dan Penunjang Pelayanan BLUD	Pelayanan dan Penunjang Pelayanan BLUD*) (layanan)	1	338.804.000	-	-	-	-	-	-	1	286.555.371	1	286.555.371	100,00%	84,58%	
														Rata-Rata Capaian Kinerja (%)	100,00%	84,58%	
														Predikat Kinerja	Sangat Tinggi	Tinggi	
	PROGRAM PENUNJANG URUSAN PEMERINTAHAN DAERAH KABUPATEN/KOTA			1.541.481.179		235.453.000		324.949.322		312.171.986		452.192.271		1.324.766.579		85,94%	Puskesmas Panyipatan
	Penyediaan Jasa Penunjang Urusan Pemerintahan Daerah			59.953.540		-		4.471.556		8.793.192		18.718.037		31.982.785		53,35%	
	Penyediaan Jasa Komunikasi, Sumber Daya Air dan Listrik	*Jumlah Laporan Penyediaan Jasa Komunikasi, Sumber Daya Air dan Listrik yang Disediakan (Laporan)	12	59.953.540	3	-	6	4.471.556	9	8.793.192	12	18.718.037	12	31.982.785	100,00%	53,35%	
	Peningkatan Pelayanan BLUD			1.481.527.639		235.453.000		320.477.766		303.378.794		433.474.234		1.292.783.794		87,26%	
	Pelayanan dan Penunjang Pelayanan BLUD	*Jumlah BLUD yang Menyediakan Pelayanan dan Penunjang Pelayanan (Unit Kerja)	1	1.481.527.639	1	235.453.000	1	320.477.766	1	303.378.794	1	433.474.234	1	1.292.783.794	100,00%	87,26%	
														Rata-Rata Capaian Kinerja (%)	100,00%	85,94%	
														Predikat Kinerja	Sangat Tinggi	Tinggi	
	PROGRAM PENUNJANG URUSAN PEMERINTAHAN DAERAH KABUPATEN/KOTA			2.194.410.800		35.248.352		809.817.629		434.686.898		586.327.004		1.866.079.883		85,04%	Puskesmas Pelaihari

No	Program/Kegiatan	Indikator Kinerja Program (outcome)/ Kegiatan (output)	Target kinerja dan anggaran berjalan tahun 2023 (n-1) yang dievaluasi		Realisasi Kinerja Sampai Dengan Triwulan								Realisasi Capaian Kinerja dan Anggaran RKPD yang dievaluasi (2023)		Tingkat Capaian Kinerja dan Realisasi Anggaran RKPD Tahun 2023 (%)		SKPD Penanggungjawab
	Penyediaan Jasa Penunjang Urusan Pemerintahan Daerah			114.090.800		17.777.052		31.981.613		24.984.496		39.156.252		113.899.413		99,83%	
	Penyediaan Jasa Komunikasi, Sumber Daya Air dan Listrik	Jumlah pembayaran Jasa Komunikasi, Sumber Daya Air dan Listrik*) (bulan)	12	114.090.800	3	17.777.052	3	31.981.613	3	24.984.496	3	39.156.252	12	113.899.413	100,00%	99,83%	
	Peningkatan Pelayanan BLUD			2.080.320.000		17.471.300		777.836.016		409.702.402		547.170.752		1.752.180.470		84,23%	
	Pelayanan dan Penunjang Pelayanan BLUD	Pelayanan dan Penunjang Pelayanan BLUD*) (layanan)	12	2.080.320.000	-	17.471.300	6	777.836.016	3	409.702.402	3	547.170.752	12	1.752.180.470	100,00%	84,23%	
														Rata-Rata Capaian Kinerja (%)	100,00%	85,04%	
														Predikat Kinerja	Sangat Tinggi	Tinggi	
	PROGRAM PENUNJANG URUSAN PEMERINTAHAN DAERAH KABUPATEN/KOTA			912.093.500		-		162.798.357		215.920.871		321.240.676		699.959.904		76,74%	Puskesmas Sungai Cuka
	Penyediaan Jasa Penunjang Urusan Pemerintahan Daerah			48.000.000		-		7.896.031		16.254.391		18.499.083		42.649.505		88,85%	
	Penyediaan Jasa Komunikasi, Sumber Daya Air dan Listrik	*Jumlah Laporan Penyediaan Jasa Komunikasi, Sumber Daya Air dan Listrik yang Disediakan (Laporan)	12	48.000.000	3	-	3	7.896.031	5	16.254.391	5	18.499.083	5	42.649.505	41,67%	88,85%	
	Peningkatan Pelayanan BLUD			864.093.500		-		154.902.326		199.666.480		302.741.593		657.310.399		76,07%	
	Pelayanan dan Penunjang Pelayanan BLUD	*Jumlah BLUD yang Menyediakan Pelayanan dan Penunjang Pelayanan (Unit Kerja)	1	864.093.500	-	-	-	154.902.326	-	199.666.480	-	302.741.593	-	657.310.399	0,00%	76,07%	
														Rata-Rata Capaian Kinerja (%)	2,19%	76,74%	
														Predikat Kinerja	Sangat Rendah	Tinggi	
	PROGRAM PENUNJANG URUSAN PEMERINTAHAN DAERAH KABUPATEN/KOTA			677.029.500		24.289.606		188.324.951		281.026.446		157.074.705		650.715.708		96,11%	Puskesmas Sungai Riam
	Penyediaan Jasa Penunjang Urusan Pemerintahan Daerah			46.400.000		4.613.606		6.077.814		4.800.504		12.548.632		28.040.556		60,43%	
	Penyediaan Jasa Komunikasi, Sumber Daya Air dan Listrik	Jumlah pembayaran Jasa Komunikasi, Sumber Daya Air dan Listrik*) (bulan)	12	46.400.000	-	4.613.606	-	6.077.814	-	4.800.504	12	12.548.632	12	28.040.556	100,00%	60,43%	
	Peningkatan Pelayanan BLUD			630.629.500		19.676.000		182.247.137		276.225.942		144.526.073		622.675.152		98,74%	
	Pelayanan dan Penunjang Pelayanan BLUD	Pelayanan dan Penunjang Pelayanan BLUD*) (layanan)	12	630.629.500	-	19.676.000	-	182.247.137	-	276.225.942	12	144.526.073	12	622.675.152	100,00%	98,74%	
														Rata-Rata Capaian Kinerja (%)	100,00%	96,11%	
														Predikat Kinerja	Sangat Tinggi	Sangat Tinggi	
	PROGRAM PENUNJANG URUSAN PEMERINTAHAN DAERAH KABUPATEN/KOTA			1.402.910.073		165.941.878		261.097.749		236.612.667		310.419.299		974.071.593		69,43%	Puskesmas Tajau Pecah
	Penyediaan Jasa Penunjang Urusan Pemerintahan Daerah			66.607.100		9.425.637		11.137.535		13.134.578		21.404.231		55.101.981		82,73%	
	Penyediaan Jasa Komunikasi, Sumber Daya Air dan Listrik	*Jumlah Laporan Penyediaan Jasa Komunikasi, Sumber Daya Air dan Listrik yang Disediakan (Laporan)	12	66.607.100	3	9.425.637	3	11.137.535	3	13.134.578	3	21.404.231	12	55.101.981	100,00%	82,73%	
	Peningkatan Pelayanan BLUD			1.336.302.973		156.516.241		249.960.214		223.478.089		289.015.068		918.969.612		68,77%	
	Pelayanan dan Penunjang Pelayanan BLUD	*Jumlah BLUD yang Menyediakan Pelayanan dan Penunjang Pelayanan (Unit Kerja)	1	1.336.302.973	1	156.516.241	1	249.960.214	1	223.478.089	1	289.015.068	1	918.969.612	100,00%	68,77%	
														Rata-Rata Capaian Kinerja (%)	100,00%	69,43%	
														Predikat Kinerja	Sangat Tinggi	Sedang	
	PROGRAM PENUNJANG URUSAN PEMERINTAHAN DAERAH KABUPATEN/KOTA			2.922.182.719		70.419.382		1.144.362.046		556.710.239		782.374.515		2.553.866.182		87,40%	Puskesmas Takisung
	Penyediaan Jasa Penunjang Urusan Pemerintahan Daerah			117.200.000		11.221.382		23.039.584		22.583.447		25.438.650		82.283.063		70,21%	
	Penyediaan Jasa Komunikasi, Sumber Daya Air dan Listrik	*Jumlah Laporan Penyediaan Jasa Komunikasi, Sumber Daya Air dan Listrik yang Disediakan (Laporan)	12	117.200.000	3	11.221.382	6	23.039.584	9	22.583.447	12	25.438.650	12	82.283.063	100,00%	70,21%	
	Peningkatan Pelayanan BLUD			2.804.982.719		59.198.000		1.121.322.462		534.126.792		756.935.865		2.471.583.119		88,11%	

No	Program/Kegiatan	Indikator Kinerja Program (outcome)/ Kegiatan (output)	Target kinerja dan anggaran berjalan tahun 2023 (n-1) yang dievaluasi		Realisasi Kinerja Sampai Dengan Triwulan								Realisasi Capaian Kinerja dan Anggaran RKPD yang dievaluasi (2023)		Tingkat Capaian Kinerja dan Realisasi Anggaran RKPD Tahun 2023 (%)		SKPD Penanggungjawab
	Pelayanan dan Penunjang Pelayanan BLUD	*Jumlah BLUD yang Menyediakan Pelayanan dan Penunjang Pelayanan (Unit Kerja)	1	2.804.982.719	1	59.198.000	1	1.121.322.462	1	534.126.792	1	756.935.865	1	2.471.583.119	100,00%	88,11%	
														Rata-Rata Capaian Kinerja (%)	100,00%	87,40%	
														Predikat Kinerja	Sangat Tinggi	Tinggi	
	PROGRAM PENUNJANG URUSAN PEMERINTAHAN DAERAH KABUPATEN/KOTA			1.370.000.000		-		-		896.620.263		286.454.293		1.183.074.556		86,36%	Puskesmas Tambang Ulang
	Penyediaan Jasa Penunjang Urusan Pemerintahan Daerah			70.000.000		-		-		30.052.365		11.200.680		41.253.045		58,93%	
	Penyediaan Jasa Komunikasi, Sumber Daya Air dan Listrik	Jumlah pembayaran Jasa Komunikasi, Sumber Daya Air dan Listrik*) (bulan)	12	70.000.000	3	-	3	-	3	30.052.365	3	11.200.680	3	41.253.045	25,00%	58,93%	
	Peningkatan Pelayanan BLUD			1.300.000.000		-		-		866.567.898		275.253.613		1.141.821.511		87,83%	
	Pelayanan dan Penunjang Pelayanan BLUD	Pelayanan dan Penunjang Pelayanan BLUD*) (layanan)	1	1.300.000.000	1	-	1	-	-	866.567.898	-	275.253.613	1	1.141.821.511	50,00%	87,83%	
														Rata-Rata Capaian Kinerja (%)	48,72%	86,36%	
														Predikat Kinerja	Sangat Rendah	Tinggi	
	PROGRAM PENUNJANG URUSAN PEMERINTAHAN DAERAH KABUPATEN/KOTA			624.050.000		6.011.151		198.552.870		132.831.535		133.729.176		471.124.732		75,49%	Puskesmas Tanjung Habulu
	Penyediaan Jasa Penunjang Urusan Pemerintahan Daerah			58.000.000		3.111.151		10.744.324		7.961.873		11.291.671		33.109.019		57,08%	
	Penyediaan Jasa Komunikasi, Sumber Daya Air dan Listrik	Jumlah pembayaran Jasa Komunikasi, Sumber Daya Air dan Listrik*) (bulan)	0	58.000.000	-	3.111.151	-	10.744.324	-	7.961.873	100	11.291.671	100	33.109.019	0,00%	57,08%	
	Peningkatan Pelayanan BLUD			566.050.000		2.900.000		187.808.546		124.869.662		122.437.505		438.015.713		77,38%	
	Pelayanan dan Penunjang Pelayanan BLUD	Pelayanan dan Penunjang Pelayanan BLUD*) (layanan)	0	566.050.000	-	2.900.000	-	187.808.546	-	124.869.662	100	122.437.505	100	438.015.713	0,00%	77,38%	
														Rata-Rata Capaian Kinerja (%)	0,00%	75,49%	
														Predikat Kinerja	Sangat Rendah	Tinggi	
	PROGRAM PENUNJANG URUSAN PEMERINTAHAN DAERAH KABUPATEN/KOTA			898.200.000		1.150.000		356.317.914		120.482.448		273.849.423		751.799.785		83,70%	Puskesmas TirtaJaya
	Peningkatan Pelayanan BLUD			898.200.000		1.150.000		356.317.914		120.482.448		273.849.423		751.799.785		83,70%	
	Pelayanan dan Penunjang Pelayanan BLUD	Pelayanan dan Penunjang Pelayanan BLUD*) (layanan)	1	898.200.000	1	1.150.000	-	356.317.914	-	120.482.448	-	273.849.423	1	751.799.785	100,00%	83,70%	
														Rata-Rata Capaian Kinerja (%)	100,00%	83,70%	
														Predikat Kinerja	Sangat Tinggi	Tinggi	
	PROGRAM PENUNJANG URUSAN PEMERINTAHAN DAERAH KABUPATEN/KOTA			478.279.272		-		199.241.918		132.423.291		67.341.476		399.006.685		83,43%	UPT Balai Latihan Kerja
	Administrasi Umum Perangkat Daerah			124.619.526		-		42.076.840		31.978.300		11.012.780		85.067.920		68,26%	
	Penyediaan Komponen Instalasi Listrik/Penerangan Bangunan Kantor	Jumlah Komponen Instalasi Listrik/Penerangan Bangunan Kantor yang disediakan*) (unit)	7	8.901.944	-	-	4	2.798.940	7	4.850.000	-	-	11	7.648.940	157,14%	85,92%	
	Penyediaan Peralatan dan Perlengkapan Kantor	*Jumlah Paket Peralatan dan Perlengkapan Kantor yang Disediakan (Paket)	26	10.490.913	-	-	21	7.616.000	21	-	25	114.000	25	7.730.000	96,15%	73,68%	
	Penyediaan Peralatan Rumah Tangga	*Jumlah Paket Peralatan Rumah Tangga yang Disediakan (Paket)	19	12.464.964	19	-	19	11.634.000	19	-	19	-	19	11.634.000	100,00%	93,33%	
	Penyediaan Barang Cetakan dan Penggandaan	*Jumlah Paket Barang Cetakan dan Penggandaan yang Disediakan (Paket)	3	4.656.705	-	-	-	-	1	2.337.500	1	-	1	2.337.500	33,33%	50,20%	
	Penyelenggaraan Rapat Koordinasi dan Konsultasi SKPD	*Jumlah Laporan Penyelenggaraan Rapat Koordinasi dan Konsultasi SKPD (Laporan)	20	88.105.000	-	-	5	20.027.900	8	24.790.800	15	10.898.780	15	55.717.480	75,00%	63,24%	
	Pengadaan Barang Milik Daerah Penunjang Urusan Pemerintah Daerah			53.408.552		-		50.649.700		-		-		50.649.700		94,83%	
	Pengadaan Mebel	*Jumlah Paket Mebel yang Disediakan (Unit)	3	23.726.052	3	-	3	21.349.700	3	-	3	-	3	21.349.700	100,00%	89,98%	

No	Program/Kegiatan	Indikator Kinerja Program (outcome)/ Kegiatan (output)	Target kinerja dan anggaran berjalan tahun 2023 (n-1) yang dievaluasi		Realisasi Kinerja Sampai Dengan Triwulan								Realisasi Capaian Kinerja dan Anggaran RKPD yang dievaluasi (2023)		Tingkat Capaian Kinerja dan Realisasi Anggaran RKPD Tahun 2023 (%)		SKPD Penanggungjawab
	Pengadaan Sarana dan Prasarana Gedung Kantor atau Bangunan Lainnya	*Jumlah Unit Sarana dan Prasarana Gedung Kantor atau Bangunan Lainnya yang Disediakan (Unit)	1	29.682.500	1	-	-	29.300.000	-	-	-	-	1	29.300.000	100,00%	98,71%	
	Penyediaan Jasa Penunjang Urusan Pemerintahan Daerah			250.615.672		-		106.515.378		74.544.991		39.203.696		220.264.065		87,89%	
	Penyediaan Jasa Komunikasi, Sumber Daya Air dan Listrik	*Jumlah Laporan Penyediaan Jasa Komunikasi, Sumber Daya Air dan Listrik yang Disediakan (Laporan)	2	73.840.000	-	-	1	21.112.750	1	15.936.400	2	7.399.400	2	44.448.550	100,00%	60,20%	
	Penyediaan Jasa Pelayanan Umum Kantor	*Jumlah Laporan Penyediaan Jasa Pelayanan Umum Kantor yang Disediakan (Laporan)	12	176.775.672	-	-	6	85.402.628	9	58.608.591	12	31.804.296	12	175.815.515	100,00%	99,46%	
	Pemeliharaan Barang Milik Daerah Penunjang Urusan Pemerintahan Daerah			49.635.522		-		-		25.900.000		17.125.000		43.025.000		86,68%	
	Pemeliharaan/Rehabilitasi Sarana dan Prasarana Gedung Kantor atau Bangunan Lainnya	*Jumlah Sarana dan Prasarana Gedung Kantor atau Bangunan Lainnya yang Dipelihara/Direhabilitasi (Unit)	2	49.635.522	-	-	-	-	1	25.900.000	2	17.125.000	2	43.025.000	100,00%	86,68%	
														Rata-Rata Capaian Kinerja (%)	95,72%	83,43%	
														Predikat Kinerja	Sangat Tinggi	Tinggi	
	PROGRAM PENUNJANG URUSAN PEMERINTAHAN DAERAH KABUPATEN/KOTA			2.896.508.000		397.449.250		532.521.000		538.541.000		992.156.550		2.460.667.800		84,95%	UPTD Kebersihan
	Pemeliharaan Barang Milik Daerah Penunjang Urusan Pemerintahan Daerah			2.896.508.000		397.449.250		532.521.000		538.541.000		992.156.550		2.460.667.800		84,95%	
	Penyediaan Jasa Pemeliharaan, Biaya Pemeliharaan, Pajak dan Perizinan Kendaraan Dinas Operasional atau Lapangan	Jumlah Tersedianya Jasa Pemeliharaan, Biaya Pemeliharaan, Pajak, dan Perizinan Kendaraan Dinas Operasional atau Lapangan (Unit)	48	2.896.508.000	40	397.449.250	40	532.521.000	40	538.541.000	44	992.156.550	44	2.460.667.800	91,67%	84,95%	
														Rata-Rata Capaian Kinerja (%)	91,67%	84,95%	
														Predikat Kinerja	Sangat Tinggi	Tinggi	
	PROGRAM PENUNJANG URUSAN PEMERINTAHAN DAERAH KABUPATEN/KOTA			211.164.615		21.868.050		31.080.592		13.051.250		126.495.966		192.495.858		91,16%	UPTD Laboratorium Lingkungan
	Administrasi Umum Perangkat Daerah			172.664.615		20.095.200		17.663.192		11.930.000		114.962.966		164.651.358		95,36%	
	Penyediaan Peralatan dan Perlengkapan Kantor	*Jumlah Paket Peralatan dan Perlengkapan Kantor yang Disediakan (Paket)	3	24.144.256	2	6.405.200	2	-	3	6.320.000	3	7.860.000	3	20.585.200	100,00%	85,26%	
	Penyediaan Peralatan Rumah Tangga	*Jumlah Paket Peralatan Rumah Tangga yang Disediakan (Paket)	2	6.050.359	2	5.820.000	2	-	2	-	2	-	2	5.820.000	100,00%	96,19%	
	Penyelenggaraan Rapat Koordinasi dan Konsultasi SKPD	*Jumlah Laporan Penyelenggaraan Rapat Koordinasi dan Konsultasi SKPD (Laporan)	12	142.470.000	9	7.870.000	22	17.663.192	30	5.610.000	12	107.102.966	73	138.246.158	608,33%	97,04%	
	Pemeliharaan Barang Milik Daerah Penunjang Urusan Pemerintahan Daerah			38.500.000		1.772.850		13.417.400		1.121.250		11.533.000		27.844.500		72,32%	
	Penyediaan Jasa Pemeliharaan, Biaya Pemeliharaan, Pajak dan Perizinan Kendaraan Dinas Operasional atau Lapangan	*Jumlah Kendaraan Dinas Operasional atau Lapangan yang Dipelihara dan dibayarkan Pajak dan Perizinannya (Unit)	2	38.500.000	2	1.772.850	2	13.417.400	2	1.121.250	2	11.533.000	2	27.844.500	100,00%	72,32%	
														Rata-Rata Capaian Kinerja (%)	442,97%	91,16%	
														Predikat Kinerja	Sangat Tinggi	Sangat Tinggi	
	PROGRAM PENUNJANG URUSAN PEMERINTAHAN DAERAH KABUPATEN/KOTA			657.609.824		-		34.708.000		146.311.500		358.127.309		539.146.809		81,99%	UPTD Peralatan dan Pengujian Material Konstruksi
	Administrasi Kepegawaian Perangkat Daerah			91.092.000		-		-		-		66.810.000		66.810.000		73,34%	
	Pendidikan dan Pelatihan Pegawai Berdasarkan Tugas dan Fungsi	Jumlah pegawai mengikuti Pendidikan dan Pelatihan Pegawai Berdasarkan Tugas dan Fungsi*) (orang)	10	91.092.000	1	-	3	-	4	-	2	66.810.000	10	66.810.000	100,00%	73,34%	

No	Program/Kegiatan	Indikator Kinerja Program (outcome)/ Kegiatan (output)	Target kinerja dan anggaran berjalan tahun 2023 (n-1) yang dievaluasi		Realisasi Kinerja Sampai Dengan Triwulan								Realisasi Capaian Kinerja dan Anggaran RKPD yang dievaluasi (2023)		Tingkat Capaian Kinerja dan Realisasi Anggaran RKPD Tahun 2023 (%)		SKPD Penanggungjawab
	Administrasi Umum Perangkat Daerah			74.985.041		-		3.864.500		2.716.500		61.251.859		67.832.859		90,46%	
	Penyediaan Komponen Instalasi Listrik/Penerangan Bangunan Kantor	Jumlah Komponen Instalasi Listrik/Penerangan Bangunan Kantor yang disediakan*) (unit)	1	9.987.312	1	-	-	2.890.500	-	-	-	3.971.500	1	6.862.000	100,00%	68,71%	
	Penyediaan Peralatan dan Perlengkapan Kantor	Jumlah Peralatan dan Perlengkapan Kantor yang disediakan*) (unit)	12	4.997.729	4	-	5	974.000	2	2.011.500	1	-	12	2.985.500	100,00%	59,74%	
	Penyelenggaraan Rapat Koordinasi dan Konsultasi SKPD	Jumlah Rapat Koordinasi dan Konsultasi SKPD*) (kali)	50	60.000.000	10	-	10	-	10	705.000	20	57.280.359	50	57.985.359	100,00%	96,64%	
	Penyediaan Jasa Penunjang Urusan Pemerintahan Daerah			16.167.200		-		7.383.500		200.000		4.218.500		11.802.000		73,00%	
	Penyediaan Jasa Komunikasi, Sumber Daya Air dan Listrik	Jumlah pembayaran Jasa Komunikasi, Sumber Daya Air dan Listrik*) (bulan)	12	-	4	-	2	-	2	-	4	-	12	-	100,00%	0,00%	
	Penyediaan Jasa Pelayanan Umum Kantor	Jumlah pembayaran Jasa Pelayanan Umum Kantor *) (bulan)	12	16.167.200	4	-	4	7.383.500	2	200.000	2	4.218.500	12	11.802.000	100,00%	73,00%	
	Pemeliharaan Barang Milik Daerah Penunjang Urusan Pemerintahan Daerah			475.365.583		-		23.460.000		143.395.000		225.846.950		392.701.950		82,61%	
	Penyediaan Jasa Pemeliharaan, Biaya Pemeliharaan, Pajak dan Perizinan Kendaraan Dinas Operasional atau Lapangan	Jumlah Kendaraan Dinas Operasional atau Lapangan terpelihara*) (unit)	5	134.432.100	2	-	1	960.000	1	9.080.000	1	74.337.950	5	84.377.950	100,00%	62,77%	
	Penyediaan Jasa Pemeliharaan, Biaya Pemeliharaan dan Perizinan Alat Besar	Jumlah Alat Besar terpelihara*) (unit)	5	227.740.123	1	-	2	22.500.000	1	134.315.000	1	49.157.000	5	205.972.000	100,00%	90,44%	
	Pemeliharaan/Rehabilitasi Sarana dan Prasarana Gedung Kantor atau Bangunan Lainnya	Jumlah Sarana dan Prasarana Gedung Kantor atau Bangunan Lainnya terehabilitasi/terpelihara*) (unit)	5	113.193.360	1	-	1	-	1	-	2	102.352.000	5	102.352.000	100,00%	90,42%	
														Rata-Rata Capaian Kinerja (%)	100,00%	81,99%	
														Predikat Kinerja	Sangat Tinggi	Tinggi	
	URUSAN PEMERINTAHAN BIDANG PENDIDIKAN																
	PROGRAM PENGELOLAAN PENDIDIKAN			158.851.401.107		4.217.837.758		18.333.117.841		28.039.368.197		95.866.739.600		146.457.063.396		92,20%	Dinas Pendidikan dan Kebudayaan
	Pengelolaan Pendidikan Sekolah Dasar			92.902.059.952		2.022.587.000		13.486.744.820		15.558.521.686		54.247.218.879		85.315.072.385		91,83%	
	Penambahan Ruang Kelas Baru	*Jumlah Ruang Kelas Baru yang Bertambah (Ruang)	6	1.508.834.500	-	119.404.000	-	6.000.000	-	320.391.081	6	906.917.191	6	1.352.712.272	100,00%	89,65%	
	Pembangunan Ruang Guru/Kepala Sekolah/TU	*Jumlah Ruang Guru/Kepala Sekolah/TU yang Telah Dibangun (Ruang)	9	3.313.695.700	-	284.880.000	-	5.700.000	-	814.346.417	9	1.967.304.979	9	3.072.231.396	100,00%	92,71%	
	Pembangunan Ruang Unit Kesehatan Sekolah	*Jumlah Ruang Unit Kesehatan Sekolah yang Telah Dibangun (Ruang)	2	154.467.600	-	-	-	-	-	74.062.475	2	67.948.576	2	142.011.051	100,00%	91,94%	
	Pembangunan Sarana, Prasarana dan Utilitas Sekolah	*Jumlah Sarana, Prasarana dan Utilitas Sekolah yang Telah Dibangun (Unit)	49	13.693.346.770	-	718.027.000	-	60.884.000	-	7.666.232.203	49	4.059.391.054	49	12.504.534.257	100,00%	91,32%	
	Rehabilitasi Sedang/Berat Ruang Kelas	*Jumlah Ruang Kelas yang Direhabilitasi Sedang/Berat (Ruang)	67	13.127.951.750	-	842.856.000	-	5.700.000	-	3.825.885.253	67	7.523.902.982	67	12.198.344.235	100,00%	92,92%	
	Rehabilitasi Sedang/Berat Sarana, Prasarana dan Utilitas Sekolah	*Jumlah Sarana, Prasarana dan Utilitas Sekolah yang Telah Direhabilitasi (Unit)	1	141.692.200	-	7.400.000	-	-	-	116.896.000	1	-	1	124.296.000	100,00%	87,72%	
	Pengadaan Mebel Sekolah	Jumlah Pengadaan Mebeluer Sekolah (Set)	1	7.235.041.400	-	-	-	6.045.900.000	-	22.120.000	1	987.980.000	1	7.056.000.000	100,00%	97,53%	
	Pengadaan Alat Praktik dan Peraga Siswa	*Jumlah Alat Praktik dan Peraga Siswa yang Tersedia (Paket)	3	4.749.919.590	-	-	-	3.396.000.000	-	-	3	1.078.925.000	3	4.474.925.000	100,00%	94,21%	
	Penyelenggaraan Proses Belajar dan Ujian bagi Peserta Didik	*Jumlah Satuan Pendidikan yang Menyelenggarakan Proses Belajar dan Ujian (Satuan Pendidikan)	5000	1.010.355.701	-	13.400.000	-	152.574.500	-	145.379.500	5.000	526.545.000	5.000	837.899.000	100,00%	82,93%	
	Pembinaan Minat, Bakat dan Kreativitas Siswa	*Jumlah Siswa yang Mengikuti Ajang Kompetisi/Lomba Akademik dan Non Akademik (Peserta Didik)	236	705.183.000	-	5.440.000	-	39.760.000	-	78.506.000	236	527.453.000	236	651.159.000	100,00%	92,34%	

No	Program/Kegiatan	Indikator Kinerja Program (outcome)/ Kegiatan (output)	Target kinerja dan anggaran berjalan tahun 2023 (n-1) yang dievaluasi		Realisasi Kinerja Sampai Dengan Triwulan								Realisasi Capaian Kinerja dan Anggaran RKPD yang dievaluasi (2023)		Tingkat Capaian Kinerja dan Realisasi Anggaran RKPD Tahun 2023 (%)		SKPD Penanggungjawab
	Penyediaan Pendidik dan Tenaga Kependidikan bagi Satuan Pendidikan Sekolah Dasar	*Jumlah Pendidik dan Tenaga Kependidikan yang Tersedia pada Satuan Pendidikan Sekolah Dasar (Orang)	952	10.859.417.070	-	19.780.000	-	2.049.926.320	-	1.910.243.540	952	4.167.404.200	952	8.147.354.060	100,00%	75,03%	
	Pembinaan Kelembagaan dan Manajemen Sekolah	*Jumlah Sekolah Dasar yang Dilaksanakan Pembinaan Kelembagaan dan manajemen sekolah (Satuan Pendidikan)	245	650.906.346	-	11.400.000	-	30.700.000	-	125.769.000	233	292.609.281	233	460.478.281	95,10%	70,74%	
	Pengelolaan Dana BOS Sekolah Dasar	*Jumlah Sekolah Dasar yang Mengelola Dana BOS (Satuan Pendidikan)	245	30.551.300.000	-	-	-	-	-	-	245	29.801.433.837	245	29.801.433.837	100,00%	97,55%	
	Peningkatan Kapasitas Pengelolaan Dana BOS Sekolah Dasar	*Jumlah Tenaga Pengelola yang Meningkat Kapasitasnya dalam Pengelolaan Dana BOS Sekolah Dasar (Orang)	266	4.754.782.825	-	-	-	1.693.600.000	-	241.604.000	245	2.135.665.690	245	4.070.869.690	92,11%	85,62%	
	Pembangunan Laboratorium Sekolah Dasar	*Jumlah Ruang Laboratorium Sekolah Dasar yang Telah Dibangun (Ruang)	2	445.165.500	-	-	-	-	-	217.086.217	2	203.738.089	2	420.824.306	100,00%	94,53%	
	Pengelolaan Pendidikan Sekolah Menengah Pertama			41.283.981.221		343.208.158		1.960.701.865		9.325.972.071		26.279.162.815		37.909.044.909		91,83%	
	Penambahan Ruang Kelas Baru	*Jumlah Ruang Kelas Baru yang Bertambah (Ruang)	3	1.304.204.728	-	62.095.000	-	390.000	-	300.166.670	3	800.999.228	3	1.163.650.898	100,00%	89,22%	
	Pembangunan Ruang Guru/Kepala Sekolah/TU	Jumlah Pembangunan Ruang Guru/Kepala Sekolah/TU 4 Unit (M2)	7	2.387.985.438	-	56.690.000	-	19.458.900	-	680.757.370	7	1.452.073.649	7	2.208.979.919	100,00%	92,50%	
	Pembangunan Ruang Unit Kesehatan Sekolah	*Jumlah Ruang Unit Kesehatan Sekolah yang Telah Dibangun (Ruang)	10	1.127.778.400	-	-	-	495.000	-	472.642.668	10	545.162.473	10	1.018.300.141	100,00%	90,29%	
	Pembangunan Laboratorium	Jumlah Pembangunan Laboratorium 1 Unit (M2)	16	3.363.497.700	-	-	-	1.365.000	-	1.064.431.887	16	2.148.701.500	16	3.214.498.387	100,00%	95,57%	
	Pembangunan Sarana, Prasarana dan Utiltas Sekolah	Jumlah Pembangunan Sarana, Prasarana dan Utiltas Sekolah : 1 Vaping Blok Jumlah Pembangunan Sarana, Prasarana dan Utiltas Sekolah : 2 WC Jumlah Pembangunan Sarana, Prasarana dan Utiltas Sekolah : 4 Pagar (M2/M1)	13	3.324.824.610	-	76.120.000	-	17.580.600	-	1.521.257.099	13	1.458.576.304	13	3.073.534.003	100,00%	92,44%	
	Rehabilitasi Sedang/Berat Ruang Kelas Sekolah	Jumlah Rehabilitasi sedang/berat Ruang kelas Sekolah 5 Ruang (M2)	7	3.659.971.700	-	52.350.000	-	32.255.000	-	1.194.289.427	7	2.038.648.311	7	3.317.542.738	100,00%	90,64%	
	Rehabilitasi Sedang/Berat Perpustakaan Sekolah	*Jumlah Perpustakaan Sekolah yang Telah Direhabilitasi Sedang/Berat (Ruang)	1	622.583.904	-	-	-	-	-	105.129.731	1	459.543.981	1	564.673.712	100,00%	90,70%	
	Rehabilitasi Sedang/Berat Laboratorium	Jumlah Rehabilitasi sedang/berat Laboratorium 4 Unit (M2)	7	2.081.304.950	-	-	-	27.415.500	-	311.196.289	7	1.454.348.854	7	1.792.960.643	100,00%	86,15%	
	Pengadaan Mebel Sekolah	Jumlah Pengadaan Mebeluer Sekolah (Set)	40	2.523.181.659	-	-	-	192.070.000	-	1.799.300.000	40	465.660.000	40	2.457.030.000	100,00%	97,38%	
	Pengadaan Alat Praktik dan Peraga Siswa	*Jumlah Alat Praktik dan Peraga Siswa yang Tersedia (Paket)	11	2.683.142.081	-	-	-	-	-	1.009.607.930	11	1.416.034.000	11	2.425.641.930	100,00%	90,40%	
	Penyelenggaraan Proses Belajar dan Ujian bagi Peserta Didik	*Jumlah Peserta Didik yang Mengikuti Proses Belajar dan Ujian (Peserta Didik)	2000	309.793.477	-	16.200.000	-	5.700.000	-	170.171.250	2.000	91.069.116	2.000	283.140.366	100,00%	91,40%	
	Penyiapan dan Tindak Lanjut Evaluasi Satuan Pendidikan Sekolah Menengah Pertama	Jumlah Peserta Evaluasi Satuan Pendidikan Menegah (orang)	58	359.985.942	-	42.686.000	-	57.843.000	-	30.375.000	58	167.249.000	58	298.153.000	100,00%	82,82%	
	Pembinaan Minat, Bakat dan Kreativitas Siswa	*Jumlah Siswa yang Mengikuti Ajang Kompetisi/Lomba Akademik dan Non Akademik (Peserta Didik)	96	799.602.035	-	-	-	53.716.000	-	68.238.000	96	564.628.054	96	686.582.054	100,00%	85,87%	
	Penyediaan Pendidik dan Tenaga Kependidikan bagi Satuan Pendidikan Sekolah Menengah Pertama	*Jumlah Pendidik dan Tenaga Kependidikan yang Tersedia pada Satuan Pendidikan Sekolah Menengah Pertama (Orang)	264	2.415.511.551	-	8.441.250	-	962.789.690	-	531.757.500	264	719.633.250	264	2.222.621.690	100,00%	92,01%	

No	Program/Kegiatan	Indikator Kinerja Program (outcome)/ Kegiatan (output)	Target kinerja dan anggaran berjalan tahun 2023 (n-1) yang dievaluasi		Realisasi Kinerja Sampai Dengan Triwulan								Realisasi Capaian Kinerja dan Anggaran RKPD yang dievaluasi (2023)		Tingkat Capaian Kinerja dan Realisasi Anggaran RKPD Tahun 2023 (%)		SKPD Penanggungjawab
	Pengembangan Karir Pendidik dan Tenaga Kependidikan pada Satuan Pendidikan Sekolah Menengah Pertama	*Jumlah Pendidik dan Tenaga Kependidikan yang Mendapatkan Fasilitasi Kenaikan Pangkat/Golongan, Pemberian Promosi, Peningkatan Kompetensi dan Kualifikasi (Orang)	846	535.791.442	-	-	-	-	-	-	846	412.412.400	846	412.412.400	100,00%	76,97%	
	Pembinaan Kelembagaan dan Manajemen Sekolah	*Jumlah Sekolah Menengah Pertama yang Dilaksanakan Pembinaan (Satuan Pendidikan)	49	139.730.358	-	-	-	20.092.040	-	5.700.000	49	91.900.000	49	117.692.040	100,00%	84,23%	
	Pengelolaan Dana BOS Sekolah Menengah Pertama	*Jumlah Sekolah Menengah pertama yang Mengelola Dana BOS (Satuan Pendidikan)	58	10.785.100.000	-	-	-	-	-	-	58	10.319.121.445	58	10.319.121.445	100,00%	95,68%	
	Peningkatan Kapasitas Pengelolaan Dana BOS Sekolah Menengah Pertama	*Jumlah Tenaga yang Meningkat Kapasitasnya dalam Pengelolaan Dana BOS Sekolah Menengah Pertama (Orang)	196	2.859.991.246	-	28.625.908	-	569.531.135	-	60.951.250	196	1.673.401.250	196	2.332.509.543	100,00%	81,56%	
	Pengelolaan Pendidikan Anak Usia Dini (PAUD)			18.719.082.482		1.346.242.600		2.126.971.156		2.270.490.840		12.142.190.285		17.885.894.881		95,55%	
	Pembangunan Gedung/Ruang Kelas/Ruang Guru PAUD	*Jumlah Gedung/Ruang Kelas/Ruang Guru PAUD yang Telah Dibangun (Unit)	4	471.142.060	-	-	-	1.194.000	-	31.908.000	4	422.117.000	4	455.219.000	100,00%	96,62%	
	Pembangunan Sarana, Prasarana dan Utilitas PAUD	Jumlah dokumen pengawasan Jumlah dokumen perencanaan Jumlah luas halaman sekolah berpaving Jumlah Luas tempat tunggu, sentra bermain Jumlah Luas Urugan tempat upacara Jumlah panjang pagar pengaman yang dibangun Jumlah sekolah swasta penerima hibah (Buku/Sekolah/M2/M1)	5	1.294.841.521	-	-	-	1.080.000	-	86.925.600	5	862.387.200	5	950.392.800	100,00%	73,40%	
	Rehabilitasi Sedang/Berat Gedung/Ruang Kelas/Ruang Guru PAUD	*Jumlah Gedung/Ruang Kelas/Ruang Guru PAUD yang Telah Direhabilitasi Sedang/Berat (Unit)	3	1.074.999.915	-	-	-	-	-	68.219.000	3	920.605.700	3	988.824.700	100,00%	91,98%	
	Pengadaan Perlengkapan Siswa PAUD	*Jumlah Perlengkapan Peserta Didik PAUD yang Tersedia (Paket)	2	164.999.400	-	-	-	3.030.000	-	58.387.840	2	79.322.000	2	140.739.840	100,00%	85,30%	
	Penyelenggaraan Proses Belajar PAUD	*Jumlah Peserta Didik PAUD yang Mengikuti Proses Belajar (Peserta Didik)	6476	599.970.127	-	58.080.000	-	163.828.636	-	72.199.000	6.476	264.978.000	6.476	559.085.636	100,00%	93,19%	
	Penyediaan Pendidik dan Tenaga Kependidikan bagi Satuan PAUD	*Jumlah Pendidik dan Tenaga Kependidikan yang Tersedia pada PAUD (Orang)	832	8.007.729.757	-	1.280.102.200	-	1.957.838.520	-	1.930.682.400	832	2.578.226.125	832	7.746.849.245	100,00%	96,74%	
	Pengelolaan Dana BOP PAUD	*Jumlah PAUD yang Mengelola Dana BOP (Satuan Pendidikan)	298	7.055.400.000	-	-	-	-	-	-	298	7.001.469.260	298	7.001.469.260	100,00%	99,24%	
	Peningkatan Kapasitas Pengelolaan Dana BOP PAUD	*Jumlah Tenaga yang Meningkat Kapasitasnya dalam Pengelolaan Dana BOP PAUD (Orang)	60	49.999.702	-	8.060.400	-	-	-	22.169.000	60	13.085.000	60	43.314.400	100,00%	86,63%	
	Pengelolaan Pendidikan Nonformal/Kesetaraan			5.946.277.452		505.800.000		758.700.000		884.383.600		3.198.167.621		5.347.051.221		89,92%	
	Pembangunan Sarana, Prasarana dan Utilitas Sekolah Nonformal/Kesetaraan	*Jumlah Sarana, Prasarana dan Utilitas Sekolah Non Formal/Kesetaraan yang Telah Dibangun (Unit)	3	350.192.483	-	-	-	-	-	-	3	231.849.000	3	231.849.000	100,00%	66,21%	
	Rehabilitasi Sedang/Berat Pembangunan Sarana, Prasarana dan Utilitas Sekolah Nonformal/Kesetaraan	Jumlah dokumen pengawasan Jumlah dokumen perencanaan Jumlah panjang pagar sekolah yang terehabilitasi (buku)	3	53.360.000	-	-	-	-	-	-	3	48.795.000	3	48.795.000	100,00%	91,44%	
	Pengadaan Mebel Pendidikan Nonformal/Kesetaraan	*Jumlah Mebel Pendidikan Non Formal/Kesetaraan yang Tersedia (Paket)	0	-	-	-	-	-	-	-	-	-	-	-	0,00%	0,00%	

No	Program/Kegiatan	Indikator Kinerja Program (outcome)/ Kegiatan (output)	Target kinerja dan anggaran berjalan tahun 2023 (n-1) yang dievaluasi		Realisasi Kinerja Sampai Dengan Triwulan								Realisasi Capaian Kinerja dan Anggaran RKPD yang dievaluasi (2023)		Tingkat Capaian Kinerja dan Realisasi Anggaran RKPD Tahun 2023 (%)		SKPD Penanggungjawab
	Pengadaan Alat Praktik dan Peraga Siswa Nonformal/Kesetaraan	Jumlah Jenis Alat praktek dan dan Peraga Siswa (Item)	1	99.925.102	-	-	-	-	-	80.443.600	1	-	1	80.443.600	100,00%	80,50%	
	Penyelenggaraan Proses Belajar Nonformal/Kesetaraan	*Jumlah Peserta Didik yang Mengikuti Proses Belajar (Peserta Didik)	2500	3.499.999.867	-	505.800.000	-	758.700.000	-	803.940.000	2.500	1.003.628.600	2.500	3.072.068.600	100,00%	87,77%	
	Pengelolaan Dana BOP Sekolah Nonformal/Kesetaraan	*Jumlah Sekolah Nonformal/Kesetaraan yang Mengelola Dana BOP (Satuan Pendidikan)	11	1.942.800.000	-	-	-	-	-	-	11	1.913.895.021	11	1.913.895.021	100,00%	98,51%	
														Rata-Rata Capaian Kinerja (%)	99,74%	92,20%	
														Predikat Kinerja	Sangat Tinggi	Sangat Tinggi	
	PROGRAM PENGEMBANGAN KURIKULUM			374.930.356		-		-		39.810.000		174.545.500		214.355.500		57,17%	Dinas Pendidikan dan Kebudayaan
	Penetapan Kurikulum Muatan Lokal Pendidikan Dasar			374.930.356		-		-		39.810.000		174.545.500		214.355.500		57,17%	
	Penyusunan Silabus Muatan Lokal Pendidikan Dasar	*Jumlah Silabus Muatan Lokal Pendidikan Dasar yang Tersusun (Dokumen)	243	89.999.866	-	-	-	-	-	-	243	81.489.000	243	81.489.000	100,00%	90,54%	
	Pelatihan Penyusunan Kurikulum Muatan Lokal Pendidikan Dasar	*Jumlah Penyusun Kurikulum Muatan Lokal Pendidikan Dasar yang Meningkat Kompetensinya (Orang)	726	284.930.490	-	-	-	-	-	39.810.000	-	93.056.500	-	132.866.500	0,00%	46,63%	
														Rata-Rata Capaian Kinerja (%)	24,00%	57,17%	
														Predikat Kinerja	Sangat Rendah	Rendah	
	URUSAN PEMERINTAHAN BIDANG KESEHATAN																
	PROGRAM PEMENUHAN UPAYA KESEHATAN PERORANGAN DAN UPAYA KESEHATAN MASYARAKAT			111.796.599.237		133.137.470		28.978.345.098		22.833.098.126		49.039.652.012		100.984.232.706		90,33%	Dinas Kesehatan
	Penyediaan Fasilitas Pelayanan Kesehatan untuk UKM dan UKP Kewenangan Daerah Kabupaten/Kota			46.871.515.582		5.000.000		172.235.966		7.524.517.280		31.006.711.274		38.708.464.520		82,58%	
	Pembangunan Fasilitas Kesehatan Lainnya	*Jumlah Fasilitas Kesehatan Lainnya yang Dibangun (Unit)	3	436.438.882	-	-	-	-	-	11.704.950	3	378.106.730	3	389.811.680	100,00%	89,32%	
	Pengembangan Fasilitas Kesehatan Lainnya	*Jumlah Fasilitas Kesehatan Lainnya yang Ditingkatkan Sarana, Prasarana, Alat Kesehatan dan SDM agar Sesuai Standar (Unit)	1	3.914.537.951	-	-	-	-	-	1.076.638.315	1	2.393.026.644	0	3.469.664.959	25,00%	88,64%	
	Pengadaan Sarana Fasilitas Pelayanan Kesehatan	*Jumlah Sarana di Fasilitas Pelayanan Kesehatan yang Disediakan (Unit)	2	431.763.915	-	-	-	-	-	-	2	422.000.000	2	422.000.000	100,00%	97,74%	
	Pengadaan Prasarana dan Pendukung Fasilitas Pelayanan Kesehatan	*Jumlah Prasarana Fasilitas Pelayanan Kesehatan yang Disediakan (Unit)	28	4.945.680.102	-	-	15	94.796.216	17	432.932.979	27	2.845.011.156	27	3.372.740.351	96,43%	68,20%	
	Pengadaan Alat Kesehatan/Alat Penunjang Medik Fasilitas Pelayanan Kesehatan	Jumlah alat kesehatan/ alat penunjang medikfassiltas pelayanan kesehatan (jenis)	450	32.703.517.265	-	-	-	7.500.000	450	4.922.619.091	-	22.100.347.953	450	27.030.467.044	100,00%	82,65%	
	Pengadaan dan Pemeliharaan Alat Kalibrasi	jumlah jenis pengadaan dan pemeliharaan alat kalibrasi (jenis)	0	395.740.000	-	-	-	-	-	-	150	197.576.250	150	197.576.250	0,00%	49,93%	
	Pengadaan Obat, Vaksin	*Jumlah Obat dan Vaksin yang Disediakan (Paket)	1	1.699.140.196	-	3.000.000	1	12.541.250	1	231.561.710	-	1.409.155.590	1	1.656.258.550	50,00%	97,48%	
	Pengadaan Bahan Habis Pakai	jumlah jenis Pengadaan Bahan Habis Pakai (jenis)	3	2.344.697.271	-	2.000.000	1	57.398.500	3	849.060.235	-	1.261.486.951	1	2.169.945.686	33,33%	92,55%	
	Penyediaan Layanan Kesehatan untuk UKM dan UKP Rujukan Tingkat Daerah Kabupaten/Kota			64.491.388.983		128.137.470		28.791.656.632		15.241.780.846		17.912.654.488		62.074.229.436		96,25%	
	Pengelolaan Pelayanan Kesehatan Ibu Hamil	*Jumlah Ibu Hamil yang Mendapatkan Pelayanan Kesehatan Sesuai Standar (Orang)	6821	344.808.975	-	-	1.498	-	3.599	94.180.000	4.864	208.570.200	4.864	302.750.200	71,31%	87,80%	
	Pengelolaan Pelayanan Kesehatan Ibu Bersalin	*Jumlah Ibu Bersalin yang Mendapatkan Pelayanan Kesehatan Sesuai Standar (Orang)	6511	22.418.950	-	-	1.370	-	3.810	22.402.750	5.258	-	5.258	22.402.750	80,76%	99,93%	

No	Program/Kegiatan	Indikator Kinerja Program (outcome)/ Kegiatan (output)	Target kinerja dan anggaran berjalan tahun 2023 (n-1) yang dievaluasi		Realisasi Kinerja Sampai Dengan Triwulan								Realisasi Capaian Kinerja dan Anggaran RKPD yang dievaluasi (2023)		Tingkat Capaian Kinerja dan Realisasi Anggaran RKPD Tahun 2023 (%)		SKPD Penanggungjawab
	Pengelolaan Pelayanan Kesehatan Bayi Baru Lahir	*Jumlah Bayi Baru Lahir yang Mendapatkan Pelayanan Kesehatan Sesuai Standar (Orang)	6201	47.970.000	-	-	1.307	-	3.694	47.970.000	5.131	-	5.131	47.970.000	82,74%	100,00%	
	Pengelolaan Pelayanan Kesehatan Balita	Jumlah balita yang dilayani sesuai standar (Balita)	0	365.372.850	-	-	-	-	13.413	8.741.250	-	317.295.000	13.413	326.036.250	0,00%	89,23%	
		*Jumlah Balita yang Mendapatkan Pelayanan Kesehatan Sesuai Standar (Orang)	25168		-		6.429		17.532		23.898		23.898		94,95%		
	Pengelolaan Pelayanan Kesehatan pada Usia Pendidikan Dasar	Jumlah anak usia pendidikan dasar yang mendapat pelayanan (UKS) sesuai standar (anak)	47227	55.760.000	6	-	5.525	8.000.000	6.776	5.610.000	47.227	28.700.000	47.227	42.310.000	100,00%	75,88%	
	Pengelolaan Pelayanan Kesehatan pada Usia Produktif	*Jumlah Penduduk Usia Produktif yang Mendapatkan Pelayanan Kesehatan Sesuai Standar (Orang)	224677	29.805.506	-	8.725.962	32.902	10.079.544	81.958	-	109.421	11.000.000	109.421	29.805.506	48,70%	100,00%	
	Pengelolaan Pelayanan Kesehatan pada Usia Lanjut	*Jumlah Penduduk Usia Lanjut yang Mendapatkan Pelayanan Kesehatan Sesuai Standar (Orang)	23446	29.997.570	-	-	10.295	10.000.000	15.430	-	28.159	19.190.080	28.159	29.190.080	120,10%	97,31%	
	Pengelolaan Pelayanan Kesehatan Penderita Hipertensi	*Jumlah Penderita Hipertensi yang Mendapatkan Pelayanan Kesehatan Sesuai Standar (Orang)	26211	58.414.810	-	42.244.108	7.041	-	13.215	6.399.892	19.369	5.390.108	19.369	54.034.108	73,90%	92,50%	
	Pengelolaan Pelayanan Kesehatan Penderita Diabetes Melitus	*Jumlah Penderita Diabetes Melitus yang Mendapatkan Pelayanan Kesehatan Sesuai Standar (Orang)	5500	393.873.452	-	18.960.200	2.452	-	3.880	268.068.800	4.594	49.190.661	4.594	336.219.661	83,53%	85,36%	
	Pengelolaan Pelayanan Kesehatan Orang dengan Gangguan Jiwa Berat	*Jumlah Orang yang Mendapatkan Pelayanan Kesehatan Orang dengan Gangguan Jiwa Berat Sesuai Standar (Orang)	500	20.633.939	-	6.252.400	304	4.065.000	342	5.700.000	426	4.272.000	426	20.289.400	85,20%	98,33%	
	Pengelolaan Pelayanan Kesehatan Orang Terduga Tuberkulosis	Jumlah orang terduga TBC yang diperiksa dan dilayani sesuai standar (Orang)	5694	552.261.923	521	3.916.000	581	12.310.000	1.182	33.301.250	5.410	-	5.410	49.527.250	95,01%	8,97%	
	Pengelolaan Pelayanan Kesehatan Orang dengan Risiko Terinfeksi HIV	jumlah orang yang berisiko terkena HIV dan IMS (Orang)	7370	21.984.670	900	-	1.611	-	4.787	-	7.370	20.421.000	7.370	20.421.000	100,00%	92,89%	
	Pengelolaan Pelayanan Kesehatan bagi Penduduk pada Kondisi Kejadian Luar Biasa (KLB)	*Jumlah Dokumen Hasil Pengelolaan Pelayanan Kesehatan bagi Penduduk pada Kondisi Kejadian Luar Biasa (KLB) Sesuai Standar (Dokumen)	1	91.215.280	1	-	1	-	1	960.000	1	54.160.000	1	55.120.000	100,00%	60,43%	
	Pengelolaan Pelayanan Kesehatan bagi Penduduk Terdampak Krisis Kesehatan Akibat Bencana dan/atau Berpotensi Bencana	*Jumlah Dokumen Hasil Pengelolaan Pelayanan Kesehatan bagi Penduduk Terdampak Krisis Kesehatan Akibat Bencana dan/atau Berpotensi Bencana Sesuai Standar (Dokumen)	22	49.551.240	-	-	-	-	1	780.000	5	1.640.000	5	2.420.000	22,73%	4,88%	
	Pengelolaan Pelayanan Kesehatan Gizi Masyarakat	*Jumlah Dokumen Hasil Pengelolaan Pelayanan Kesehatan Gizi Masyarakat (Dokumen)	26	2.895.502.096	-	3.825.000	26	11.620.000	26	100.705.000	26	2.133.492.116	26	2.249.642.116	100,00%	77,69%	
	Pengelolaan Pelayanan Kesehatan Kerja dan Olahraga	*Jumlah Dokumen Hasil Pengelolaan Pelayanan Kesehatan Kerja dan Olahraga (Dokumen)	3	62.335.500	-	-	1	22.872.880	1	7.740.000	3	4.425.000	3	35.037.880	100,00%	56,21%	
	Pengelolaan Pelayanan Kesehatan Lingkungan	*Jumlah Dokumen Hasil Pengelolaan Pelayanan Kesehatan Lingkungan (Dokumen)	1	312.096.000	-	-	1	-	1	50.195.219	1	178.037.315	1	228.232.534	100,00%	73,13%	
	Pengelolaan Pelayanan Promosi Kesehatan	*Jumlah Dokumen Hasil Pengelolaan Pelayanan Promosi Kesehatan (Dokumen)	3	168.105.280	1	-	1	42.000.000	2	48.926.080	3	46.660.000	3	137.586.080	100,00%	81,85%	

No	Program/Kegiatan	Indikator Kinerja Program (outcome)/ Kegiatan (output)	Target kinerja dan anggaran berjalan tahun 2023 (n-1) yang dievaluasi		Realisasi Kinerja Sampai Dengan Triwulan								Realisasi Capaian Kinerja dan Anggaran RKPD yang dievaluasi (2023)		Tingkat Capaian Kinerja dan Realisasi Anggaran RKPD Tahun 2023 (%)		SKPD Penanggungjawab
	Pengelolaan Pelayanan Kesehatan Tradisional, Akupuntur, Asuhan Mandiri dan Tradisional Lainnya	*Jumlah Dokumen Hasil Pengelolaan Pelayanan Kesehatan Tradisional, Akupuntur, Asuhan Mandiri dan Tradisional Lainnya (Dokumen)	22	71.943.192	-	-	6	7.105.000	18	5.060.000	22	40.105.000	22	52.270.000	100,00%	72,65%	
	Pengelolaan Surveilans Kesehatan	*Jumlah Dokumen Hasil Pengelolaan Surveilans Kesehatan (Dokumen)	3	280.255.571	-	39.305.000	-	9.012.500	1	90.683.700	3	46.827.500	3	185.828.700	100,00%	66,31%	
	Pengelolaan Pelayanan Kesehatan Orang dengan Masalah Kesehatan Jiwa (ODMK)	*Jumlah Orang dengan Masalah Kejiwaan (ODMK) yang Mendapatkan Pelayanan Kesehatan (Orang)	500	4.730.000	-	-	-	-	342	4.730.000	426	-	426	4.730.000	85,20%	100,00%	
	Pengelolaan Pelayanan Kesehatan Jiwa dan NAPZA	*Jumlah Penyalahguna NAPZA yang Mendapatkan Pelayanan Kesehatan (Orang)	4638	343.063.599	-	4.908.800	119	-	2.429	52.155.200	2.429	12.106.908	2.429	69.170.908	52,37%	20,16%	
	Pelayanan Kesehatan Penyakit Menular dan Tidak Menular	*Jumlah Dokumen Hasil Pelayanan Kesehatan Penyakit Menular dan Tidak Menular (Dokumen)	9	313.701.770	-	-	3	24.441.000	3	202.700.000	3	39.205.000	3	266.346.000	33,33%	84,90%	
	Pengelolaan Jaminan Kesehatan Masyarakat	*Jumlah Dokumen Hasil Pengelolaan Jaminan Kesehatan Masyarakat (Dokumen)	19	55.633.441.068	2	-	5	27.922.836.208	14	13.738.268.760	19	13.907.334.900	19	55.568.439.868	100,00%	99,88%	
	Penyelenggaraan Kabupaten/Kota Sehat	*Jumlah Dokumen Hasil Penyelenggaraan Kabupaten/Kota Sehat (Dokumen)	2	117.780.000	-	-	-	-	-	3.800.000	2	103.043.000	2	106.843.000	100,00%	90,71%	
	Operasional Pelayanan Fasilitas Kesehatan Lainnya	*Jumlah Dokumen Operasional Pelayanan Fasilitas Kesehatan Lainnya (Dokumen)	3	1.200.252.267	3	-	3	659.692.000	3	94.980.000	3	180.812.000	3	935.484.000	100,00%	77,94%	
	Pelaksanaan Akreditasi Fasilitas Kesehatan di Kabupaten/Kota	*Jumlah Fasilitas Kesehatan yang Terakreditasi di Kabupaten/Kota (Unit)	44	518.042.000	-	-	11	16.275.000	28	185.497.200	44	272.664.200	44	474.436.400	100,00%	91,58%	
	Investigasi Awal Kejadian Tidak Diharapkan (Kejadian Ikutan Pasca Imunisasi dan Pemberian Obat Massal)	*Jumlah Laporan Hasil Investigasi Awal Kejadian Tidak Diharapkan (Kejadian Ikutan Pasca Imunisasi dan Pemberian Obat Massal) (Laporan)	1	59.901.100	1	-	1	3.777.500	1	9.000.000	1	12.412.500	1	25.190.000	100,00%	42,05%	
	Pelaksanaan Kewaspadaan Dini dan Respon Wabah	*Jumlah Dokumen Hasil Pelaksanaan Kewaspadaan Dini dan Respon Wabah (Dokumen)	1	30.901.100	-	-	-	10.095.000	1	10.273.050	1	10.095.000	1	30.463.050	100,00%	98,58%	
	Penyediaan dan Pengelolaan Sistem Penanganan Gawat Darurat Terpadu (SPGDT)	*Jumlah Public Safety Center (PSC 119) Tersediaan, Terkelolaan dan Terintegrasi Dengan Rumah Sakit Dalam Satu Sistem Penanganan Gawat Darurat Terpadu (SPGDT) (Unit)	1	259.380.000	1	-	1	17.475.000	1	27.825.000	1	205.605.000	1	250.905.000	100,00%	96,73%	
	Pengelolaan pelayanan kesehatan Malaria	*Jumlah orang yang mendapatkan pelayanan kesehatan malaria (Orang)	1400	135.889.275	87	-	87	-	554	115.127.695	920	-	920	115.127.695	65,71%	84,72%	
	Penyelenggaraan Sistem Informasi Kesehatan secara Terintegrasi			8.742.440		-		-		2.470.000		3.405.000		5.875.000		67,20%	
	Pengelolaan Sistem Informasi Kesehatan	*Jumlah Dokumen Hasil Pengelolaan Sistem Informasi Kesehatan (Dokumen)	22	8.742.440	-	-	-	-	1	2.470.000	22	3.405.000	22	5.875.000	100,00%	67,20%	
	Penerbitan Izin Rumah Sakit Kelas C, D dan Fasilitas Pelayanan Kesehatan Tingkat Daerah Kabupaten/Kota			424.952.232		-		14.452.500		64.330.000		116.881.250		195.663.750		46,04%	
	Peningkatan Mutu Pelayanan Fasilitas Kesehatan	*Jumlah Fasilitas Kesehatan yang Dilakukan Pengukuran Indikator Nasional Mutu (INM) Pelayanan kesehatan (Unit)	22	352.735.032	-	-	-	8.430.000	4	50.315.000	22	110.650.000	22	169.395.000	100,00%	48,02%	

No	Program/Kegiatan	Indikator Kinerja Program (outcome)/ Kegiatan (output)	Target kinerja dan anggaran berjalan tahun 2023 (n-1) yang dievaluasi		Realisasi Kinerja Sampai Dengan Triwulan								Realisasi Capaian Kinerja dan Anggaran RKPD yang dievaluasi (2023)		Tingkat Capaian Kinerja dan Realisasi Anggaran RKPD Tahun 2023 (%)		SKPD Penanggungjawab
	Penyiapan Perumusan dan Pelaksanaan Pelayanan Kesehatan Rujukan	*Jumlah Dokumen Hasil Penyiapan Perumusan dan Pelaksanaan Pelayanan Kesehatan Rujukan (Dokumen)	1	72.217.200	-	-	-	6.022.500	1	14.015.000	1	6.231.250	1	26.268.750	100,00%	36,37%	
														Rata-Rata Capaian Kinerja (%)	93,92%	90,33%	
														Predikat Kinerja	Sangat Tinggi	Sangat Tinggi	
	PROGRAM PENINGKATAN KAPASITAS SUMBER DAYA MANUSIA KESEHATAN			12.946.148.033		2.221.584.000		1.447.738.720		2.556.021.530		3.085.541.050		9.310.885.300		71,92%	Dinas Kesehatan
	Perencanaan Kebutuhan dan Pendayagunaan Sumberdaya Manusia Kesehatan untuk UKP dan UKM di Wilayah Kabupaten/Kota			11.935.350.062		2.221.584.000		1.422.618.720		2.556.021.530		2.326.934.150		8.527.158.400		71,44%	
	Pemenuhan Kebutuhan Sumber Daya Manusia Kesehatan sesuai Standar	jumlah jenis pemenuhan kebutuhan SDMK sesuai standar (jenis)	12	11.640.310.062	3	2.221.584.000	6	1.310.618.720	9	2.556.021.530	12	2.156.694.150	12	8.244.918.400	100,00%	70,83%	
	Pembinaan dan Pengawasan Sumber Daya Manusia Kesehatan	*Jumlah Dokumen Hasil Pembinaan dan Pengawasan Sumber Daya Manusia Kesehatan (Dokumen)	3	295.040.000	-	-	1	112.000.000	1	-	3	170.240.000	3	282.240.000	100,00%	95,66%	
	Pengembangan Mutu dan Peningkatan Kompetensi Teknis Sumber Daya Manusia Kesehatan Tingkat Daerah Kabupaten/Kota			1.010.797.971		-		25.120.000		-		758.606.900		783.726.900		77,54%	
	Pengembangan Mutu dan Peningkatan Kompetensi Teknis Sumber Daya Manusia Kesehatan Tingkat Daerah Kabupaten/Kota	*Jumlah Sumber Daya Manusia Kesehatan Tingkat Daerah Kabupaten/Kota yang Ditingkatkan Mutu dan Kompetensinya (Orang)	334	1.010.797.971	-	-	30	25.120.000	168	-	290	758.606.900	290	783.726.900	86,83%	77,54%	
														Rata-Rata Capaian Kinerja (%)	98,97%	71,92%	
														Predikat Kinerja	Sangat Tinggi	Sedang	
	PROGRAM SEDIAAN FARMASI, ALAT KESEHATAN DAN MAKANAN MINUMAN			361.893.945		-		16.050.000		21.860.800		70.162.950		108.073.750		29,86%	Dinas Kesehatan
	Pemberian Izin Apotek, Toko Obat, Toko Alat Kesehatan dan Optikal, Usaha Mikro Obat Tradisional (UMOT)			84.109.434		-		10.100.000		1.610.000		1.076.250		12.786.250		15,20%	
	Fasilitasi Pemenuhan Komitmen Izin Apotek, Toko Obat, Toko Alat Kesehatan, dan Optikal, Usaha Mikro Obat Tradisional (UMOT)	*Jumlah Apotek, Toko Obat, Toko Alat Kesehatan, dan Optikal, Usaha Mikro Obat Tradisional (UMOT) yang Memenuhi Komitmen Izin (Sarana)	44	84.109.434	-	-	20	10.100.000	22	1.610.000	38	1.076.250	38	12.786.250	86,36%	15,20%	
	Penerbitan Sertifikat Produksi Pangan Industri Rumah Tangga dan Nomor P-IRT sebagai Izin Produksi, untuk Produk Makanan Minuman Tertentu yang dapat Diproduksi oleh Industri Rumah Tangga			116.913.300		-		5.500.000		5.500.000		43.213.500		54.213.500		46,37%	
	Pengendalian dan Pengawasan serta Tindak Lanjut Pengawasan Sertifikat Produksi Pangan Industri Rumah Tangga dan Nomor P-IRT sebagai Izin Produksi, untuk Produk Makanan Minuman Tertentu yang dapat Diproduksi oleh Industri Rumah Tangga	*Jumlah Dokumen Hasil Pengendalian dan Pengawasan serta Tindak Lanjut Pengawasan Sertifikat Produksi Pangan Industri Rumah Tangga dan Nomor P-IRT sebagai Izin Produksi, untuk Produk Makanan Minuman Tertentu yang Dapat Diproduksi oleh Industri Rumah Tangga (Dokumen)	1	116.913.300	-	-	1	5.500.000	-	5.500.000	-	43.213.500	0	54.213.500	25,00%	46,37%	
	Penerbitan Sertifikat Laik Higiene Sanitasi Tempat Pengelolaan Makanan (TPM) antara lain Jasa Boga, Rumah Makan/Restoran dan Depot Air Minum (DAM)			10.100.000		-		-		10.100.000		-		10.100.000		100,00%	

No	Program/Kegiatan	Indikator Kinerja Program (outcome)/ Kegiatan (output)	Target kinerja dan anggaran berjalan tahun 2023 (n-1) yang dievaluasi		Realisasi Kinerja Sampai Dengan Triwulan								Realisasi Capaian Kinerja dan Anggaran RKPD yang dievaluasi (2023)		Tingkat Capaian Kinerja dan Realisasi Anggaran RKPD Tahun 2023 (%)		SKPD Penanggungjawab
	Pengendalian dan Pengawasan serta Tindak Lanjut Pengawasan Penerbitan Sertifikat Laik Higiene Sanitasi Tempat Pengelolaan Makanan (TPM) antara lain Jasa Boga, Rumah Makan/Restoran dan Depot Air Minum (DAM)	*Jumlah Dokumen Hasil Pengendalian dan Pengawasan serta Tindak Lanjut Pengawasan Penerbitan Sertifikat Laik Higiene Sanitasi Tempat Pengelolaan Makanan (TPM) antara lain Jasa Boga, Rumah Makan/Restoran dan Depot Air Minum (DAM) (Dokumen)	2	10.100.000	-	-	-	-	-	10.100.000	2	-	2	10.100.000	100,00%	100,00%	
	Pemeriksaan dan Tindak Lanjut Hasil Pemeriksaan Post Market pada Produksi dan Produk Makanan Minuman Industri Rumah Tangga			150.771.211		-		450.000		4.650.800		25.873.200		30.974.000		20,54%	
	Pemeriksaan Post Market pada Produk Makanan-Minuman Industri Rumah Tangga yang Beredar dan Pengawasan serta Tindak Lanjut Pengawasan	*Jumlah Produk dan Sarana Produksi Makanan-Minuman Industri Rumah Tangga Beredar yang Dilakukan Pemeriksaan Post Market dalam rangka Tindak Lanjut Pengawasan (Unit)	11	150.771.211	-	-	4	450.000	4	4.650.800	11	25.873.200	11	30.974.000	100,00%	20,54%	
														Rata-Rata Capaian Kinerja (%)	72,60%	29,86%	
														Predikat Kinerja	Sedang	Sangat Rendah	
	PROGRAM PEMBERDAYAAN MASYARAKAT BIDANG KESEHATAN			284.556.805		-		20.520.000		25.640.000		166.278.200		212.438.200		74,66%	Dinas Kesehatan
	Advokasi, Pemberdayaan, Kemitraan, Peningkatan Peran serta Masyarakat dan Lintas Sektor Tingkat Daerah Kabupaten/Kota			92.222.565		-		12.425.000		3.780.000		29.725.440		45.930.440		49,80%	
	Peningkatan Upaya Promosi Kesehatan, Advokasi, Kemitraan dan Pemberdayaan Masyarakat	persentase Peningkatan Upaya Promosi Kesehatan, Advokasi, Kemitraan dan Pemberdayaan Masyarakat (%)	2	92.222.565	1	-	1	12.425.000	1	3.780.000	-	29.725.440	3	45.930.440	150,00%	49,80%	
	Pelaksanaan Sehat dalam rangka Promotif Preventif Tingkat Daerah Kabupaten/Kota			44.999.240		-		8.095.000		12.535.000		24.267.760		44.897.760		99,77%	
	Penyelenggaraan Promosi Kesehatan dan Gerakan Hidup Bersih dan Sehat	persentase Penyelenggaraan Promosi Kesehatan dan Gerakan Hidup Bersih dan Sehat (%)	0		-		-		1		-		1		0,00%		
		*Jumlah Dokumen Hasil Penyelenggaraan Promosi Kesehatan dan Gerakan Hidup Bersih dan Sehat (Dokumen)	2	44.999.240	-	-	1	8.095.000	1	12.535.000	2	24.267.760	2	44.897.760	100,00%	99,77%	
	Pengembangan dan Pelaksanaan Upaya Kesehatan Bersumber Daya Masyarakat (UKBM) Tingkat Daerah Kabupaten/Kota			147.335.000		-		-		9.325.000		112.285.000		121.610.000		82,54%	
	Bimbingan Teknis dan Supervisi Pengembangan dan Pelaksanaan Upaya Kesehatan Bersumber Daya Masyarakat (UKBM)	*Jumlah Dokumen Hasil Bimbingan Teknis dan Supervisi Upaya Kesehatan Bersumber Daya Masyarakat (UKBM) (Dokumen)	4	147.335.000	-	-	-	-	1	9.325.000	4	112.285.000	4	121.610.000	100,00%	82,54%	
														Rata-Rata Capaian Kinerja (%)	108,30%	74,66%	
														Predikat Kinerja	Sangat Tinggi	Sedang	
	PROGRAM PEMENUHAN UPAYA KESEHATAN PERORANGAN DAN UPAYA KESEHATAN MASYARAKAT			7.100.000.000		-		2.250.000		15.041.000		6.702.657.000		6.719.948.000		94,65%	RSUD H Boejasin Pelaihari
	Penyediaan Fasilitas Pelayanan Kesehatan untuk UKM dan UKP Kewenangan Daerah Kabupaten/Kota			7.100.000.000		-		2.250.000		15.041.000		6.702.657.000		6.719.948.000		94,65%	

No	Program/Kegiatan	Indikator Kinerja Program (outcome)/ Kegiatan (output)	Target kinerja dan anggaran berjalan tahun 2023 (n-1) yang dievaluasi		Realisasi Kinerja Sampai Dengan Triwulan								Realisasi Capaian Kinerja dan Anggaran RKPD yang dievaluasi (2023)		Tingkat Capaian Kinerja dan Realisasi Anggaran RKPD Tahun 2023 (%)		SKPD Penanggungjawab
	Pengadaan Alat Kesehatan/Alat Penunjang Medik Fasilitas Pelayanan Kesehatan	*Jumlah Alat Kesehatan/Alat Penunjang Medik Fasilitas Pelayanan Kesehatan yang Disediakan (Unit)	1	6.500.000.000	-	-	-	-	-	-	1	6.500.000.000	1	6.500.000.000	100,00%	100,00%	
	Pemeliharaan Rutin dan Berkala Alat Kesehatan/Alat Penunjang Medik Fasilitas Pelayanan Kesehatan	*Jumlah Alat Kesehatan/Alat Penunjang Medik Fasilitas Layanan Kesehatan yang Terpelihara Sesuai Standar (Unit)	4	600.000.000	-	-	1	2.250.000	2	15.041.000	4	202.657.000	4	219.948.000	100,00%	36,66%	
														Rata-Rata Capaian Kinerja (%)	100,00%	94,65%	
														Predikat Kinerja	Sangat Tinggi	Sangat Tinggi	
	PROGRAM PENINGKATAN KAPASITAS SUMBER DAYA MANUSIA KESEHATAN			7.458.642.320		1.210.550.000		1.027.000.000		994.850.000		1.092.700.000		4.325.100.000		57,99%	RSUD H Boejasin Pelaihari
	Perencanaan Kebutuhan dan Pendayagunaan Sumberdaya Manusia Kesehatan untuk UKP dan UKM di Wilayah Kabupaten/Kota			7.160.274.500		1.175.700.000		911.800.000		904.650.000		1.086.450.000		4.078.600.000		56,96%	
	Pemenuhan Kebutuhan Sumber Daya Manusia Kesehatan sesuai Standar	*Jumlah Sumber Daya Manusia Kesehatan yang Memenuhi Standar di Fasilitas Pelayanan Kesehatan (Fasyankes) (Orang)	256	7.101.600.000	55	1.175.700.000	125	906.700.000	150	896.700.000	256	1.058.700.000	256	4.037.800.000	100,00%	56,86%	
	Pembinaan dan Pengawasan Sumber Daya Manusia Kesehatan	*Jumlah Dokumen Hasil Pembinaan dan Pengawasan Sumber Daya Manusia Kesehatan (Dokumen)	1	58.674.500	-	-	1	5.100.000	1	7.950.000	1	27.750.000	1	40.800.000	100,00%	69,54%	
	Pengembangan Mutu dan Peningkatan Kompetensi Teknis Sumber Daya Manusia Kesehatan Tingkat Daerah Kabupaten/Kota			298.367.820		34.850.000		115.200.000		90.200.000		6.250.000		246.500.000		82,62%	
	Pengembangan Mutu dan Peningkatan Kompetensi Teknis Sumber Daya Manusia Kesehatan Tingkat Daerah Kabupaten/Kota	*Jumlah Sumber Daya Manusia Kesehatan Tingkat Daerah Kabupaten/Kota yang Ditingkatkan Mutu dan Kompetensinya (Orang)	119	298.367.820	15	34.850.000	65	115.200.000	97	90.200.000	119	6.250.000	119	246.500.000	100,00%	82,62%	
														Rata-Rata Capaian Kinerja (%)	100,00%	57,99%	
														Predikat Kinerja	Sangat Tinggi	Rendah	
	PROGRAM PENINGKATAN KAPASITAS SUMBER DAYA MANUSIA KESEHATAN			5.089.634.060		1.037.167.460		1.062.712.700		1.162.725.500		1.140.654.400		4.403.260.060		86,51%	RSUD KH Mansyur Kintap
	Perencanaan Kebutuhan dan Pendayagunaan Sumberdaya Manusia Kesehatan untuk UKP dan UKM di Wilayah Kabupaten/Kota	Presentase Rumah tangga yang ber PHBS (%)	88,31	5.089.634.060	80	1.037.167.460	80	1.062.712.700	80	1.162.725.500	86	1.140.654.400	325	4.403.260.060	368,49%	86,51%	
	Pemenuhan Kebutuhan Sumber Daya Manusia Kesehatan sesuai Standar	*Jumlah Sumber Daya Manusia Kesehatan yang Memenuhi Standar di Fasilitas Pelayanan Kesehatan (Fasyankes) (Orang)	85	5.089.634.060	85	1.037.167.460	85	1.062.712.700	85	1.162.725.500	85	1.140.654.400	85	4.403.260.060	100,00%	86,51%	
														Rata-Rata Capaian Kinerja (%)	100,00%	86,51%	
														Predikat Kinerja	Sangat Tinggi	Tinggi	
	PROGRAM PEMENUHAN UPAYA KESEHATAN PERORANGAN DAN UPAYA KESEHATAN MASYARAKAT			14.286.200		945.000		1.620.000		5.645.000		2.410.000		10.620.000		74,34%	Balai Laboratorium Kesehatan
	Penyediaan Layanan Kesehatan untuk UKM dan UKP Rujukan Tingkat Daerah Kabupaten/Kota			14.286.200		945.000		1.620.000		5.645.000		2.410.000		10.620.000		74,34%	
	Operasional Pelayanan Fasilitas Kesehatan Lainnya	*Jumlah Dokumen Operasional Pelayanan Fasilitas Kesehatan Lainnya (Dokumen)	12	14.286.200	2	945.000	4	1.620.000	7	5.645.000	83	2.410.000	83	10.620.000	691,67%	74,34%	
														Rata-Rata Capaian Kinerja (%)	691,67%	74,34%	

No	Program/Kegiatan	Indikator Kinerja Program (outcome)/ Kegiatan (output)	Target kinerja dan anggaran berjalan tahun 2023 (n-1) yang dievaluasi		Realisasi Kinerja Sampai Dengan Triwulan								Realisasi Capaian Kinerja dan Anggaran RKPD yang dievaluasi (2023)		Tingkat Capaian Kinerja dan Realisasi Anggaran RKPD Tahun 2023 (%)		SKPD Penanggungjawab
														Predikat Kinerja	Sangat Tinggi	Sedang	
	PROGRAM PEMENUHAN UPAYA KESEHATAN PERORANGAN DAN UPAYA KESEHATAN MASYARAKAT			106.132.506		-		-		97.533.655		-		97.533.655		91,90%	Instalasi Farmasi
	Penyediaan Fasilitas Pelayanan Kesehatan untuk UKM dan UKP Kewenangan Daerah Kabupaten/Kota			106.132.506		-		-		97.533.655		-		97.533.655		91,90%	
	Pengadaan Sarana Fasilitas Pelayanan Kesehatan	Jumlah Jenis Pengadaan Sarana Fasilitas Pelayanan Kesehatan (Jenis)	10	106.132.506	-	-	-	-	10	97.533.655	-	-	10	97.533.655	100,00%	91,90%	
														Rata-Rata Capaian Kinerja (%)	100,00%	91,90%	
														Predikat Kinerja	Sangat Tinggi	Sangat Tinggi	
	PROGRAM PEMENUHAN UPAYA KESEHATAN PERORANGAN DAN UPAYA KESEHATAN MASYARAKAT			925.045.000		-		35.310.000		119.850.000		493.322.277		648.482.277		70,10%	Puskesmas Angsau
	Penyediaan Layanan Kesehatan untuk UKM dan UKP Rujukan Tingkat Daerah Kabupaten/Kota			925.045.000		-		35.310.000		119.850.000		493.322.277		648.482.277		70,10%	
	Pengelolaan Pelayanan Kesehatan Ibu Hamil	*Jumlah Ibu Hamil yang Mendapatkan Pelayanan Kesehatan Sesuai Standar (Orang)	525	106.960.000	141	-	224	14.000.000	352	26.740.000	472	63.700.000	472	104.440.000	89,90%	97,64%	
	Pengelolaan Pelayanan Kesehatan Balita	*Jumlah Balita yang Mendapatkan Pelayanan Kesehatan Sesuai Standar (Orang)	2330	2.100.000	111	-	211	-	1.911	-	2.336	-	2.336	-	100,26%	0,00%	
	Pengelolaan Pelayanan Kesehatan pada Usia Pendidikan Dasar	*Jumlah Anak Usia Pendidikan Dasar yang Mendapatkan Pelayanan Kesehatan Sesuai Standar (Orang)	6258	9.240.000	568	-	1.639	-	6.937	-	8.565	9.240.000	8.565	9.240.000	136,86%	100,00%	
	Pengelolaan Pelayanan Kesehatan pada Usia Produktif	*Jumlah Penduduk Usia Produktif yang Mendapatkan Pelayanan Kesehatan Sesuai Standar (Orang)	16891	10.360.000	2.004	-	3.477	140.000	5.780	1.540.000	7.759	7.980.000	7.759	9.660.000	45,94%	93,24%	
	Pengelolaan Pelayanan Kesehatan pada Usia Lanjut	*Jumlah Penduduk Usia Lanjut yang Mendapatkan Pelayanan Kesehatan Sesuai Standar (Orang)	3051	3.920.000	814	-	1.126	980.000	2.034	980.000	2.680	1.960.000	2.680	3.920.000	87,84%	100,00%	
	Pengelolaan Pelayanan Kesehatan Orang dengan Gangguan Jiwa Berat	*Jumlah Orang yang Mendapatkan Pelayanan Kesehatan Orang dengan Gangguan Jiwa Berat Sesuai Standar (Orang)	38	15.120.000	10	-	16	-	22	2.800.000	27	12.320.000	27	15.120.000	71,05%	100,00%	
	Pengelolaan Pelayanan Kesehatan Orang Terduga Tuberkulosis	*Jumlah Orang Terduga Menderita Tuberkulosis yang Mendapatkan Pelayanan Sesuai Standar (Orang)	439	10.920.000	27	-	63	420.000	127	1.400.000	165	4.410.000	165	6.230.000	37,59%	57,05%	
	Pengelolaan Pelayanan Kesehatan Orang dengan Risiko Terinfeksi HIV	*Jumlah Orang Terduga Menderita HIV yang Mendapatkan Pelayanan Sesuai Standar (Orang)	804	10.500.000	513	-	701	1.680.000	761	2.940.000	796	5.880.000	796	10.500.000	99,00%	100,00%	
	Pengelolaan Pelayanan Kesehatan Gizi Masyarakat	*Jumlah Dokumen Hasil Pengelolaan Pelayanan Kesehatan Gizi Masyarakat (Dokumen)	9	250.680.000	2	-	4	-	6	7.000.000	8	112.240.850	8	119.240.850	88,89%	47,57%	
	Pengelolaan Pelayanan Kesehatan Kerja dan Olahraga	*Jumlah Dokumen Hasil Pengelolaan Pelayanan Kesehatan Kerja dan Olahraga (Dokumen)	1	1.960.000	1	-	1	280.000	1	560.000	1	1.120.000	1	1.960.000	100,00%	100,00%	
	Pengelolaan Pelayanan Kesehatan Lingkungan	*Jumlah Dokumen Hasil Pengelolaan Pelayanan Kesehatan Lingkungan (Dokumen)	13	58.100.000	3	-	6	7.280.000	9	10.080.000	12	12.320.000	12	29.680.000	92,31%	51,08%	
	Pengelolaan Pelayanan Promosi Kesehatan	*Jumlah Dokumen Hasil Pengelolaan Pelayanan Promosi Kesehatan (Dokumen)	8	68.430.000	2	-	4	1.960.000	6	7.560.000	8	55.760.000	8	65.280.000	100,00%	95,40%	

No	Program/Kegiatan	Indikator Kinerja Program (outcome)/ Kegiatan (output)	Target kinerja dan anggaran berjalan tahun 2023 (n-1) yang dievaluasi		Realisasi Kinerja Sampai Dengan Triwulan								Realisasi Capaian Kinerja dan Anggaran RKPD yang dievaluasi (2023)		Tingkat Capaian Kinerja dan Realisasi Anggaran RKPD Tahun 2023 (%)		SKPD Penanggungjawab
	Pengelolaan Surveilans Kesehatan	*Jumlah Dokumen Hasil Pengelolaan Surveilans Kesehatan (Dokumen)	4	15.680.000	1	-	2	-	3	2.800.000	4	7.560.000	4	10.360.000	100,00%	66,07%	
	Pengelolaan Pelayanan Kesehatan Jiwa dan NAPZA	*Jumlah Penyalahguna NAPZA yang Mendapatkan Pelayanan Kesehatan (Orang)	38	2.800.000	10	-	16	-	22	280.000	27	2.520.000	27	2.800.000	71,05%	100,00%	
	Pelayanan Kesehatan Penyakit Menular dan Tidak Menular	*Jumlah Dokumen Hasil Pelayanan Kesehatan Penyakit Menular dan Tidak Menular (Dokumen)	18	135.660.000	4	-	8	1.960.000	13	47.460.000	18	75.320.000	18	124.740.000	100,00%	91,95%	
	Pengambilan dan Pengiriman Spesimen Penyakit Potensial KLB ke Laboratorium Rujukan/Nasional	*Jumlah Spesimen Penyakit Potensial Kejadian Luar Biasa (KLB) ke Laboratorium Rujukan/Nasional yang Didistribusikan (Paket)	1	2.100.000	-	-	1	-	1	420.000	1	1.470.000	1	1.890.000	100,00%	90,00%	
	Operasional Pelayanan Puskesmas	*Jumlah Dokumen Operasional Pelayanan Puskesmas (Dokumen)	4	200.075.000	1	-	2	4.510.000	3	4.770.000	4	111.961.427	4	121.241.427	100,00%	60,60%	
	Investigasi Awal Kejadian Tidak Diharapkan (Kejadian Ikutan Pasca Imunisasi dan Pemberian Obat Massal)	*Jumlah Laporan Hasil Investigasi Awal Kejadian Tidak Diharapkan (Kejadian Ikutan Pasca Imunisasi dan Pemberian Obat Massal) (Laporan)	12	8.400.000	3	-	6	1.400.000	9	2.100.000	12	4.900.000	12	8.400.000	100,00%	100,00%	
	Pengelolaan pelayanan kesehatan orang dengan Tuberkulosis	Jumlah orang dengan Tuberkulosis yang mendapatkan pelayanan kesehatan sesuai standar (orang)	95	5.600.000	-	-	19	700.000	24	420.000	30	2.660.000	73	3.780.000	76,84%	67,50%	
	Pengelolaan pelayanan kesehatan Malaria	*Jumlah orang yang mendapatkan pelayanan kesehatan malaria (Orang)	6	6.440.000	-	-	-	-	-	-	-	-	-	-	0,00%	0,00%	
														Rata-Rata Capaian Kinerja (%)	92,91%	70,10%	
														Predikat Kinerja	Sangat Tinggi	Sedang	
	PROGRAM PEMBERDAYAAN MASYARAKAT BIDANG KESEHATAN			24.010.000		-		1.260.000		3.220.000		8.120.000		12.600.000		52,48%	Puskesmas Angsau
	Pengembangan dan Pelaksanaan Upaya Kesehatan Bersumber Daya Masyarakat (UKBM) Tingkat Daerah Kabupaten/Kota			24.010.000		-		1.260.000		3.220.000		8.120.000		12.600.000		52,48%	
	Bimbingan Teknis dan Supervisi Pengembangan dan Pelaksanaan Upaya Kesehatan Bersumber Daya Masyarakat (UKBM)	*Jumlah Dokumen Hasil Bimbingan Teknis dan Supervisi Upaya Kesehatan Bersumber Daya Masyarakat (UKBM) (Dokumen)	4	24.010.000	1	-	2	1.260.000	2	3.220.000	4	8.120.000	4	12.600.000	100,00%	52,48%	
														Rata-Rata Capaian Kinerja (%)	100,00%	52,48%	
														Predikat Kinerja	Sangat Tinggi	Rendah	
	PROGRAM PEMENUHAN UPAYA KESEHATAN PERORANGAN DAN UPAYA KESEHATAN MASYARAKAT			873.741.000		-		58.740.000		112.722.036		372.740.835		544.202.871		62,28%	Puskesmas Asam-Asam
	Penyediaan Layanan Kesehatan untuk UKM dan UKP Rujukan Tingkat Daerah Kabupaten/Kota			873.741.000		-		58.740.000		112.722.036		372.740.835		544.202.871		62,28%	
	Pengelolaan Pelayanan Kesehatan Ibu Hamil	Jumlah ibu hamil yang dilayani sesuai standar (bumil)	386	97.040.000	-	-	187	9.660.000	285	25.760.000	371	59.980.000	371	95.400.000	96,11%	98,31%	
	Pengelolaan Pelayanan Kesehatan Balita	Jumlah balita yang dilayani sesuai standar (Balita)	45	5.200.000	-	-	-	-	15	-	26	2.940.000	26	2.940.000	57,78%	56,54%	
	Pengelolaan Pelayanan Kesehatan pada Usia Pendidikan Dasar	Jumlah anak usia pendidikan dasar yang mendapat pelayanan (UKS) sesuai standar (anak)	4350	20.160.000	-	-	801	1.680.000	3.774	1.400.000	4.350	16.240.000	4.350	19.320.000	100,00%	95,83%	
	Pengelolaan Pelayanan Kesehatan pada Usia Produktif	Jumlah pelayanan pada usia produktif (Orang)	4094	27.160.000	-	-	2.982	6.300.000	4.000	3.220.000	4.094	12.390.000	4.094	21.910.000	100,00%	80,67%	
	Pengelolaan Pelayanan Kesehatan pada Usia Lanjut	Jumlah Lansia yang dilayani sesuai standar (Orang)	2137	17.280.000	-	-	365	3.360.000	465	5.280.000	494	6.960.000	494	15.600.000	23,12%	90,28%	

No	Program/Kegiatan	Indikator Kinerja Program (outcome)/ Kegiatan (output)	Target kinerja dan anggaran berjalan tahun 2023 (n-1) yang dievaluasi		Realisasi Kinerja Sampai Dengan Triwulan								Realisasi Capaian Kinerja dan Anggaran RKPD yang dievaluasi (2023)		Tingkat Capaian Kinerja dan Realisasi Anggaran RKPD Tahun 2023 (%)		SKPD Penanggungjawab
	Pengelolaan Pelayanan Kesehatan Orang dengan Gangguan Jiwa Berat	Jumlah orang dengan gangguan jiwa berat yang mendapat pelayanan sesuai standar (Orang)	28	8.400.000	-	-	12	-	15	140.000	18	8.260.000	18	8.400.000	64,29%	100,00%	
	Pengelolaan Pelayanan Kesehatan Orang Terduga Tuberkulosis	Jumlah orang terduga TBC yang diperiksa dan dilayani sesuai standar (Orang)	20	9.100.000	-	-	5	-	11	700.000	20	5.740.000	20	6.440.000	100,00%	70,77%	
	Pengelolaan Pelayanan Kesehatan bagi Penduduk Terdampak Krisis Kesehatan Akibat Bencana dan/atau Berpotensi Bencana	*Jumlah Dokumen Hasil Pengelolaan Pelayanan Kesehatan bagi Penduduk Terdampak Krisis Kesehatan Akibat Bencana dan/atau Berpotensi Bencana Sesuai Standar (Dokumen)	2	4.410.000	-	-	-	-	-	-	-	-	-	-	0,00%	0,00%	
	Pengelolaan Pelayanan Kesehatan Gizi Masyarakat	*Jumlah Dokumen Hasil Pengelolaan Pelayanan Kesehatan Gizi Masyarakat (Dokumen)	34	254.585.000	-	-	1	840.000	6	7.530.000	14	94.744.726	14	103.114.726	41,18%	40,50%	
	Pengelolaan Pelayanan Kesehatan Kerja dan Olahraga	*Jumlah Dokumen Hasil Pengelolaan Pelayanan Kesehatan Kerja dan Olahraga (Dokumen)	1	1.680.000	-	-	-	-	-	-	1	840.000	1	840.000	100,00%	50,00%	
	Pengelolaan Pelayanan Kesehatan Lingkungan	*Jumlah Dokumen Hasil Pengelolaan Pelayanan Kesehatan Lingkungan (Dokumen)	9	10.360.000	-	-	-	-	3	700.000	5	5.040.000	5	5.740.000	55,56%	55,41%	
	Pengelolaan Pelayanan Promosi Kesehatan	*Jumlah Dokumen Hasil Pengelolaan Pelayanan Promosi Kesehatan (Dokumen)	23	57.540.000	-	-	1	7.080.000	6	7.080.000	15	22.960.000	15	37.120.000	65,22%	64,51%	
	Pengelolaan Surveilans Kesehatan	*Jumlah Dokumen Hasil Pengelolaan Surveilans Kesehatan (Dokumen)	15	21.840.000	-	-	1	1.680.000	6	420.000	6	840.000	6	2.940.000	40,00%	13,46%	
	Pengelolaan Pelayanan Kesehatan Jiwa dan NAPZA	*Jumlah Penyalahguna NAPZA yang Mendapatkan Pelayanan Kesehatan (Orang)	10	8.400.000	-	-	-	-	1	140.000	9	7.420.000	9	7.560.000	90,00%	90,00%	
	Pelayanan Kesehatan Penyakit Menular dan Tidak Menular	*Jumlah Dokumen Hasil Pelayanan Kesehatan Penyakit Menular dan Tidak Menular (Dokumen)	26	123.550.000	-	-	5	24.080.000	12	26.740.000	22	50.120.000	22	100.940.000	84,62%	81,70%	
	Pengambilan dan Pengiriman Spesimen Penyakit Potensial KLB ke Laboratorium Rujukan/Nasional	persentase Pengambilan dan Pengiriman Spesimen Penyakit Potensial KLB ke Laboratorium Rujukan/Nasional (%)	14	3.640.000	-	-	2	780.000	4	-	4	-	4	780.000	28,57%	21,43%	
	Operasional Pelayanan Puskesmas	*Jumlah Dokumen Operasional Pelayanan Puskesmas (Dokumen)	30	191.636.000	-	-	4	3.000.000	8	32.772.036	27	76.166.109	27	111.938.145	90,00%	58,41%	
	Investigasi Awal Kejadian Tidak Diharapkan (Kejadian Ikutan Pasca Imunisasi dan Pemberian Obat Massal)	*Jumlah Laporan Hasil Investigasi Awal Kejadian Tidak Diharapkan (Kejadian Ikutan Pasca Imunisasi dan Pemberian Obat Massal) (Laporan)	6	840.000	-	-	-	-	-	-	-	-	-	-	0,00%	0,00%	
	Pengelolaan pelayanan kesehatan orang dengan Tuberkulosis	Jumlah orang dengan Tuberkulosis yang mendapatkan pelayanan kesehatan sesuai standar (orang)	20	8.400.000	-	-	1	280.000	2	840.000	20	1.260.000	20	2.380.000	100,00%	28,33%	
	Pengelolaan pelayanan kesehatan Malaria	*Jumlah orang yang mendapatkan pelayanan kesehatan malaria (Orang)	2	2.520.000	-	-	-	-	-	-	2	840.000	2	840.000	100,00%	33,33%	
														Rata-Rata Capaian Kinerja (%)	70,63%	62,28%	
														Predikat Kinerja	Sedang	Rendah	
	PROGRAM PEMBERDAYAAN MASYARAKAT BIDANG KESEHATAN			23.380.000		-		-		3.780.000		10.640.000		14.420.000		61,68%	Puskesmas Asam-Asam
	Pengembangan dan Pelaksanaan Upaya Kesehatan Bersumber Daya Masyarakat (UKBM) Tingkat Daerah Kabupaten/Kota			23.380.000		-		-		3.780.000		10.640.000		14.420.000		61,68%	

No	Program/Kegiatan	Indikator Kinerja Program (outcome)/ Kegiatan (output)	Target kinerja dan anggaran berjalan tahun 2023 (n-1) yang dievaluasi		Realisasi Kinerja Sampai Dengan Triwulan								Realisasi Capaian Kinerja dan Anggaran RKPD yang dievaluasi (2023)		Tingkat Capaian Kinerja dan Realisasi Anggaran RKPD Tahun 2023 (%)		SKPD Penanggungjawab
	Bimbingan Teknis dan Supervisi Pengembangan dan Pelaksanaan Upaya Kesehatan Bersumber Daya Masyarakat (UKBM)	persentase Bimbingan Teknis dan Supervisi Pengembangan dan Pelaksanaan Upaya Kesehatan Bersumber Daya Masyarakat (UKBM) (%)	13	23.380.000	-	-	-	-	3	3.780.000	9	10.640.000	9	14.420.000	69,23%	61,68%	
														Rata-Rata Capaian Kinerja (%)	69,23%	61,68%	
														Predikat Kinerja	Sedang	Rendah	
	PROGRAM PEMENUHAN UPAYA KESEHATAN PERORANGAN DAN UPAYA KESEHATAN MASYARAKAT			648.119.550		-		47.335.000		74.580.000		257.790.159		379.705.159		58,59%	Puskesmas Batakan
	Penyediaan Layanan Kesehatan untuk UKM dan UKP Rujukan Tingkat Daerah Kabupaten/Kota			648.119.550		-		47.335.000		74.580.000		257.790.159		379.705.159		58,59%	
	Pengelolaan Pelayanan Kesehatan Ibu Hamil			89.880.000		-		5.460.000		9.170.000		32.130.000		46.760.000		52,02%	
	Pengelolaan Pelayanan Kesehatan Balita			6.300.000		-		-		-		-		-		0,00%	
	Pengelolaan Pelayanan Kesehatan pada Usia Pendidikan Dasar			9.800.000		-		2.450.000		1.400.000		3.500.000		7.350.000		75,00%	
	Pengelolaan Pelayanan Kesehatan pada Usia Produktif			2.940.000		-		-		-		1.890.000		1.890.000		64,29%	
	Pengelolaan Pelayanan Kesehatan Orang dengan Gangguan Jiwa Berat			1.400.000		-		-		-		1.400.000		1.400.000		100,00%	
	Pengelolaan Pelayanan Kesehatan Orang Terduga Tuberkulosis			15.680.000		-		1.260.000		420.000		5.040.000		6.720.000		42,86%	
	Pengelolaan Pelayanan Kesehatan Orang dengan Risiko Terinfeksi HIV			10.080.000		-		1.680.000		-		6.300.000		7.980.000		79,17%	
	Pengelolaan Pelayanan Kesehatan bagi Penduduk Terdampak Krisis Kesehatan Akibat Bencana dan/atau Berpotensi Bencana			840.000		-		-		-		-		-		0,00%	
	Pengelolaan Pelayanan Kesehatan Gizi Masyarakat			177.625.000		-		7.590.000		14.300.000		69.758.650		91.648.650		51,60%	
	Pengelolaan Pelayanan Kesehatan Lingkungan			17.570.000		-		3.920.000		4.270.000		5.320.000		13.510.000		76,89%	
	Pengelolaan Pelayanan Promosi Kesehatan			63.639.550		-		6.650.000		18.290.000		23.060.000		48.000.000		75,42%	
	Pengelolaan Surveilans Kesehatan			4.130.000		-		630.000		490.000		490.000		1.610.000		38,98%	
	Pelayanan Kesehatan Penyakit Menular dan Tidak Menular			70.850.000		-		12.440.000		17.000.000		37.700.000		67.140.000		94,76%	
	Pengambilan dan Pengiriman Spesimen Penyakit Potensial KLB ke Laboratorium Rujukan/Nasional			1.800.000		-		-		-		-		-		0,00%	
	Operasional Pelayanan Puskesmas			150.595.000		-		4.695.000		5.320.000		67.701.509		77.716.509		51,61%	
	Investigasi Awal Kejadian Tidak Diharapkan (Kejadian Ikutan Pasca Imunisasi dan Pemberian Obat Massal)			840.000		-		-		-		-		-		0,00%	
	Pengelolaan pelayanan kesehatan orang dengan Tuberkulosis			16.800.000		-		560.000		980.000		1.820.000		3.360.000		20,00%	
	Pengelolaan pelayanan kesehatan Malaria			7.350.000		-		-		2.940.000		1.680.000		4.620.000		62,86%	
														Rata-Rata Capaian Kinerja (%)	0,00%	58,59%	
														Predikat Kinerja	Sangat Rendah	Rendah	
	PROGRAM PEMBERDAYAAN MASYARAKAT BIDANG KESEHATAN			27.165.000		-		-		-		2.455.000		2.455.000		9,04%	Puskesmas Batakan
	Pengembangan dan Pelaksanaan Upaya Kesehatan Bersumber Daya Masyarakat (UKBM) Tingkat Daerah Kabupaten/Kota			27.165.000		-		-		-		2.455.000		2.455.000		9,04%	

No	Program/Kegiatan	Indikator Kinerja Program (outcome)/ Kegiatan (output)	Target kinerja dan anggaran berjalan tahun 2023 (n-1) yang dievaluasi		Realisasi Kinerja Sampai Dengan Triwulan								Realisasi Capaian Kinerja dan Anggaran RKPD yang dievaluasi (2023)		Tingkat Capaian Kinerja dan Realisasi Anggaran RKPD Tahun 2023 (%)		SKPD Penanggungjawab
	Bimbingan Teknis dan Supervisi Pengembangan dan Pelaksanaan Upaya Kesehatan Bersumber Daya Masyarakat (UKBM)			27.165.000		-		-		-		2.455.000		2.455.000		9,04%	
														Rata-Rata Capaian Kinerja (%)	0,00%	9,04%	
														Predikat Kinerja	Sangat Rendah	Sangat Rendah	
	PROGRAM PEMENUHAN UPAYA KESEHATAN PERORANGAN DAN UPAYA KESEHATAN MASYARAKAT			668.703.000		-		47.758.879		114.678.092		246.057.520		408.494.491		61,09%	Puskesmas Bati-Bati
	Penyediaan Layanan Kesehatan untuk UKM dan UKP Rujukan Tingkat Daerah Kabupaten/Kota			668.703.000		-		47.758.879		114.678.092		246.057.520		408.494.491		61,09%	
	Pengelolaan Pelayanan Kesehatan Ibu Hamil	Jumlah ibu hamil yang dilayani sesuai standar (bumil)	2210	129.115.000	-	-	737	11.000.000	737	23.190.000	736	39.235.000	2.210	73.425.000	100,00%	56,87%	
		*Jumlah Ibu Hamil yang Mendapatkan Pelayanan Kesehatan Sesuai Standar (Orang)	2210		-		737		737		736		2.210		100,00%		
	Pengelolaan Pelayanan Kesehatan Balita	Jumlah balita yang dilayani sesuai standar (Balita)	10	1.300.000	2	-	2	-	4	-	2	390.000	10	390.000	100,00%	30,00%	
		*Jumlah Balita yang Mendapatkan Pelayanan Kesehatan Sesuai Standar (Orang)	10		2		2		4		2		10		100,00%		
	Pengelolaan Pelayanan Kesehatan pada Usia Pendidikan Dasar	Jumlah anak usia pendidikan dasar yang mendapat pelayanan (UKS) sesuai standar (anak)	3044	5.040.000	761	-	761	-	761	3.080.000	761	1.960.000	3.044	5.040.000	100,00%	100,00%	
		*Jumlah Anak Usia Pendidikan Dasar yang Mendapatkan Pelayanan Kesehatan Sesuai Standar (Orang)	3044		761		761		761		761		3.044		100,00%		
	Pengelolaan Pelayanan Kesehatan pada Usia Produktif	Jumlah pelayanan pada usia produktif (Orang)	113	4.900.000	28	-	28	-	29	3.990.000	28	910.000	113	4.900.000	100,00%	100,00%	
		*Jumlah Penduduk Usia Produktif yang Mendapatkan Pelayanan Kesehatan Sesuai Standar (Orang)	113		28		28		29		28		113		100,00%		
	Pengelolaan Pelayanan Kesehatan pada Usia Lanjut	Jumlah Lansia yang dilayani sesuai standar (Orang)	40	7.450.000	10	-	10	-	10	2.660.000	10	3.640.000	40	6.300.000	100,00%	84,56%	
		*Jumlah Penduduk Usia Lanjut yang Mendapatkan Pelayanan Kesehatan Sesuai Standar (Orang)	40		10		10		10		10		40		100,00%		
	Pengelolaan Pelayanan Kesehatan Orang dengan Gangguan Jiwa Berat	*Jumlah Orang yang Mendapatkan Pelayanan Kesehatan Orang dengan Gangguan Jiwa Berat Sesuai Standar (Orang)	30	6.300.000	-	-	-	-	-	-	30	6.300.000	30	6.300.000	100,00%	100,00%	
	Pengelolaan Pelayanan Kesehatan Orang Terduga Tuberkulosis	*Jumlah Orang Terduga Menderita Tuberkulosis yang Mendapatkan Pelayanan Sesuai Standar (Orang)	30	9.800.000	-	-	10	980.000	10	3.360.000	10	4.340.000	30	8.680.000	100,00%	88,57%	
	Pengelolaan Pelayanan Kesehatan Orang dengan Risiko Terinfeksi HIV	jumlah orang yang berisiko terkena HIV dan IMS (Orang)	20	3.500.000	-	-	-	-	10	700.000	-	-	10	700.000	50,00%	20,00%	
		*Jumlah Orang Terduga Menderita HIV yang Mendapatkan Pelayanan Sesuai Standar (Orang)	20		-		-		10		-		10		50,00%		
	Pengelolaan Pelayanan Kesehatan bagi Penduduk Terdampak Krisis Kesehatan Akibat Bencana dan/atau Berpotensi Bencana	*Jumlah Dokumen Hasil Pengelolaan Pelayanan Kesehatan bagi Penduduk Terdampak Krisis Kesehatan Akibat Bencana dan/atau Berpotensi Bencana Sesuai Standar (Dokumen)	1	700.000	-	-	-	-	1	350.000	-	350.000	1	700.000	100,00%	100,00%	

No	Program/Kegiatan	Indikator Kinerja Program (outcome)/ Kegiatan (output)	Target kinerja dan anggaran berjalan tahun 2023 (n-1) yang dievaluasi		Realisasi Kinerja Sampai Dengan Triwulan								Realisasi Capaian Kinerja dan Anggaran RKPD yang dievaluasi (2023)		Tingkat Capaian Kinerja dan Realisasi Anggaran RKPD Tahun 2023 (%)		SKPD Penanggungjawab
	Pengelolaan Pelayanan Kesehatan Gizi Masyarakat	*Jumlah Dokumen Hasil Pengelolaan Pelayanan Kesehatan Gizi Masyarakat (Dokumen)	8	187.815.000	-	-	1	4.305.000	3	25.849.000	4	65.394.400	8	95.548.400	100,00%	50,87%	
	Pengelolaan Pelayanan Kesehatan Kerja dan Olahraga	*Jumlah Dokumen Hasil Pengelolaan Pelayanan Kesehatan Kerja dan Olahraga (Dokumen)	1	7.000.000	-	-	1	420.000	-	2.520.000	-	1.540.000	1	4.480.000	100,00%	64,00%	
	Pengelolaan Pelayanan Kesehatan Lingkungan	*Jumlah Dokumen Hasil Pengelolaan Pelayanan Kesehatan Lingkungan (Dokumen)	3	5.180.000	-	-	1	700.000	1	2.800.000	1	980.000	3	4.480.000	100,00%	86,49%	
	Pengelolaan Pelayanan Promosi Kesehatan	*Jumlah Dokumen Hasil Pengelolaan Pelayanan Promosi Kesehatan (Dokumen)	2	23.670.000	-	-	1	450.000	-	-	1	22.990.000	2	23.440.000	100,00%	99,03%	
	Pengelolaan Surveilans Kesehatan	*Jumlah Dokumen Hasil Pengelolaan Surveilans Kesehatan (Dokumen)	2	16.940.000	-	-	-	3.780.000	1	3.640.000	1	2.100.000	2	9.520.000	100,00%	56,20%	
	Pengelolaan Pelayanan Kesehatan Jiwa dan NAPZA	*Jumlah Penyalahguna NAPZA yang Mendapatkan Pelayanan Kesehatan (Orang)	20	1.400.000	-	-	5	-	10	-	5	1.400.000	20	1.400.000	100,00%	100,00%	
	Pelayanan Kesehatan Penyakit Menular dan Tidak Menular	*Jumlah Dokumen Hasil Pelayanan Kesehatan Penyakit Menular dan Tidak Menular (Dokumen)	8	74.980.000	-	-	3	16.380.000	3	14.590.000	2	29.140.000	8	60.110.000	100,00%	80,17%	
	Pengambilan dan Pengiriman Spesimen Penyakit Potensial KLB ke Laboratorium Rujukan/Nasional	*Jumlah Spesimen Penyakit Potensial Kejadian Luar Biasa (KLB) ke Laboratorium Rujukan/Nasional yang Didistribusikan (Paket)	20	2.600.000	-	-	-	-	-	-	-	-	-	-	0,00%	0,00%	
	Operasional Pelayanan Puskesmas	*Jumlah Dokumen Operasional Pelayanan Puskesmas (Dokumen)	5	174.503.000	-	-	1	9.743.879	1	27.389.092	3	64.408.120	5	101.541.091	100,00%	58,19%	
	Investigasi Awal Kejadian Tidak Diharapkan (Kejadian Ikutan Pasca Imunisasi dan Pemberian Obat Massal)	*Jumlah Laporan Hasil Investigasi Awal Kejadian Tidak Diharapkan (Kejadian Ikutan Pasca Imunisasi dan Pemberian Obat Massal) (Laporan)	1	1.400.000	-	-	1	-	-	-	-	-	1	-	100,00%	0,00%	
	Pengelolaan pelayanan kesehatan orang dengan Tuberkulosis	Jumlah orang dengan Tuberkulosis yang mendapatkan pelayanan kesehatan sesuai standar (orang)	12	1.680.000	-	-	-	-	5	560.000	7	280.000	12	840.000	100,00%	50,00%	
	Pengelolaan pelayanan kesehatan Malaria	*Jumlah orang yang mendapatkan pelayanan kesehatan malaria (Orang)	20	3.430.000	-	-	-	-	-	-	20	700.000	20	700.000	100,00%	20,41%	
														Rata-Rata Capaian Kinerja (%)	99,35%	61,09%	
														Predikat Kinerja	Sangat Tinggi	Rendah	
	PROGRAM PEMBERDAYAAN MASYARAKAT BIDANG KESEHATAN			9.730.000		-		-		-		9.730.000		9.730.000		100,00%	Puskesmas Bati-Bati
	Pengembangan dan Pelaksanaan Upaya Kesehatan Bersumber Daya Masyarakat (UKBM) Tingkat Daerah Kabupaten/Kota			9.730.000		-		-		-		9.730.000		9.730.000		100,00%	
	Bimbingan Teknis dan Supervisi Pengembangan dan Pelaksanaan Upaya Kesehatan Bersumber Daya Masyarakat (UKBM)	*Jumlah Dokumen Hasil Bimbingan Teknis dan Supervisi Upaya Kesehatan Bersumber Daya Masyarakat (UKBM) (Dokumen)	4	9.730.000	-	-	-	-	-	-	4	9.730.000	4	9.730.000	100,00%	100,00%	
														Rata-Rata Capaian Kinerja (%)	100,00%	100,00%	
														Predikat Kinerja	Sangat Tinggi	Sangat Tinggi	
	PROGRAM PEMENUHAN UPAYA KESEHATAN PERORANGAN DAN UPAYA KESEHATAN MASYARAKAT			1.176.489.000		-		16.850.000		184.739.240		468.233.820		669.823.060		56,93%	Puskesmas Bumi Makmur

No	Program/Kegiatan	Indikator Kinerja Program (outcome)/ Kegiatan (output)	Target kinerja dan anggaran berjalan tahun 2023 (n-1) yang dievaluasi		Realisasi Kinerja Sampai Dengan Triwulan								Realisasi Capaian Kinerja dan Anggaran RKPD yang dievaluasi (2023)		Tingkat Capaian Kinerja dan Realisasi Anggaran RKPD Tahun 2023 (%)		SKPD Penanggungjawab
	Penyediaan Layanan Kesehatan untuk UKM dan UKP Rujukan Tingkat Daerah Kabupaten/Kota			1.176.489.000		-		16.850.000		184.739.240		468.233.820		669.823.060		56,93%	
	Pengelolaan Pelayanan Kesehatan Ibu Hamil	*Jumlah Ibu Hamil yang Mendapatkan Pelayanan Kesehatan Sesuai Standar (Orang)	270	230.160.000	-	-	86	-	128	40.760.000	176	58.010.000	176	98.770.000	65,19%	42,91%	
	Pengelolaan Pelayanan Kesehatan pada Usia Pendidikan Dasar	Jumlah anak usia pendidikan dasar yang mendapat pelayanan (UKS) sesuai standar (anak)	2149	7.840.000	-	-	-	-	1.854	840.000	2.152	3.500.000	4.006	4.340.000	186,41%	55,36%	
	Pengelolaan Pelayanan Kesehatan pada Usia Produktif	*Jumlah Penduduk Usia Produktif yang Mendapatkan Pelayanan Kesehatan Sesuai Standar (Orang)	8693	3.360.000	2.256	-	4.573	-	6.385	-	8.533	-	8.533	-	98,16%	0,00%	
	Pengelolaan Pelayanan Kesehatan pada Usia Lanjut	*Jumlah Penduduk Usia Lanjut yang Mendapatkan Pelayanan Kesehatan Sesuai Standar (Orang)	1570	52.040.000	465	-	724	3.220.000	858	9.240.000	1.300	29.590.000	1.300	42.050.000	82,80%	80,80%	
	Pengelolaan Pelayanan Kesehatan Orang dengan Gangguan Jiwa Berat	*Jumlah Orang yang Mendapatkan Pelayanan Kesehatan Orang dengan Gangguan Jiwa Berat Sesuai Standar (Orang)	20	2.800.000	-	-	10	-	17	2.800.000	27	-	27	2.800.000	135,00%	100,00%	
	Pengelolaan Pelayanan Kesehatan Orang Terduga Tuberkulosis	*Jumlah Orang Terduga Menderita Tuberkulosis yang Mendapatkan Pelayanan Sesuai Standar (Orang)	269	35.000.000	-	-	44	-	140	5.600.000	158	4.550.000	158	10.150.000	58,74%	29,00%	
	Pengelolaan Pelayanan Kesehatan Orang dengan Risiko Terinfeksi HIV	*Jumlah Orang Terduga Menderita HIV yang Mendapatkan Pelayanan Sesuai Standar (Orang)	325	6.930.000	-	-	203	-	308	4.130.000	325	420.000	325	4.550.000	100,00%	65,66%	
	Pengelolaan Pelayanan Kesehatan bagi Penduduk Terdampak Krisis Kesehatan Akibat Bencana dan/atau Berpotensi Bencana	*Jumlah Dokumen Hasil Pengelolaan Pelayanan Kesehatan bagi Penduduk Terdampak Krisis Kesehatan Akibat Bencana dan/atau Berpotensi Bencana Sesuai Standar (Dokumen)	1	7.700.000	-	-	-	-	-	-	-	-	-	-	0,00%	0,00%	
	Pengelolaan Pelayanan Kesehatan Gizi Masyarakat	*Jumlah Dokumen Hasil Pengelolaan Pelayanan Kesehatan Gizi Masyarakat (Dokumen)	6	224.860.000	-	-	-	-	1	4.150.000	4	115.255.501	4	119.405.501	66,67%	53,10%	
	Pengelolaan Pelayanan Kesehatan Kerja dan Olahraga	*Jumlah Dokumen Hasil Pengelolaan Pelayanan Kesehatan Kerja dan Olahraga (Dokumen)	1	3.920.000	-	-	-	-	1	3.360.000	1	560.000	1	3.920.000	100,00%	100,00%	
	Pengelolaan Pelayanan Kesehatan Lingkungan	Jumlah pengawasan kualitas lingkungan rumah sakit (dokumen)	2	32.130.000	-	-	-	-	1	12.320.000	2	10.010.000	2	22.330.000	100,00%	69,50%	
	Pengelolaan Pelayanan Promosi Kesehatan	*Jumlah Dokumen Hasil Pengelolaan Pelayanan Promosi Kesehatan (Dokumen)	2	52.125.000	-	-	-	3.220.000	1	20.565.000	2	18.545.000	2	42.330.000	100,00%	81,21%	
	Pengelolaan Surveilans Kesehatan	*Jumlah Dokumen Hasil Pengelolaan Surveilans Kesehatan (Dokumen)	2	25.340.000	-	-	-	-	1	560.000	1	2.310.000	1	2.870.000	50,00%	11,33%	
	Pengelolaan Pelayanan Kesehatan Jiwa dan NAPZA	*Jumlah Penyalahguna NAPZA yang Mendapatkan Pelayanan Kesehatan (Orang)	1	12.320.000	-	-	-	-	-	2.940.000	1	7.420.000	1	10.360.000	100,00%	84,09%	
	Pelayanan Kesehatan Penyakit Menular dan Tidak Menular	*Jumlah Dokumen Hasil Pelayanan Kesehatan Penyakit Menular dan Tidak Menular (Dokumen)	8	151.970.000	-	-	-	8.750.000	4	41.720.000	7	64.190.000	7	114.660.000	87,50%	75,45%	
	Pengambilan dan Pengiriman Spesimen Penyakit Potensial KLB ke Laboratorium Rujukan/Nasional	*Jumlah Spesimen Penyakit Potensial Kejadian Luar Biasa (KLB) ke Laboratorium Rujukan/Nasional yang Didistribusikan (Paket)	20	5.200.000	-	-	-	-	2	280.000	12	1.400.000	12	1.680.000	60,00%	32,31%	

No	Program/Kegiatan	Indikator Kinerja Program (outcome)/ Kegiatan (output)	Target kinerja dan anggaran berjalan tahun 2023 (n-1) yang dievaluasi		Realisasi Kinerja Sampai Dengan Triwulan								Realisasi Capaian Kinerja dan Anggaran RKPD yang dievaluasi (2023)		Tingkat Capaian Kinerja dan Realisasi Anggaran RKPD Tahun 2023 (%)		SKPD Penanggungjawab
	Operasional Pelayanan Puskesmas	*Jumlah Dokumen Operasional Pelayanan Puskesmas (Dokumen)	4	297.374.000	-	-	-	1.660.000	3	26.234.240	4	140.713.319	4	168.607.559	100,00%	56,70%	
	Investigasi Awal Kejadian Tidak Diharapkan (Kejadian Ikutan Pasca Imunisasi dan Pemberian Obat Massal)	persentase Investigasi Awal Kejadian Tidak Diharapkan (Kejadian Ikutan Pasca Imunisasi dan Pemberian Obat Massal) (%)	1	3.860.000	-	-	-	-	-	-	1	140.000	1	140.000	100,00%	3,63%	
	Pengelolaan pelayanan kesehatan Malaria	*Jumlah orang yang mendapatkan pelayanan kesehatan malaria (Orang)	44	21.560.000	-	-	-	-	38	9.240.000	43	11.620.000	43	20.860.000	97,73%	96,75%	
														Rata-Rata Capaian Kinerja (%)	81,92%	56,93%	
														Predikat Kinerja	Tinggi	Rendah	
	PROGRAM PEMBERDAYAAN MASYARAKAT BIDANG KESEHATAN			30.800.000		-		-		1.330.000		27.230.000		28.560.000		92,73%	Puskesmas Bumi Makmur
	Pengembangan dan Pelaksanaan Upaya Kesehatan Bersumber Daya Masyarakat (UKBM) Tingkat Daerah Kabupaten/Kota			30.800.000		-		-		1.330.000		27.230.000		28.560.000		92,73%	
	Bimbingan Teknis dan Supervisi Pengembangan dan Pelaksanaan Upaya Kesehatan Bersumber Daya Masyarakat (UKBM)	*Jumlah Dokumen Hasil Bimbingan Teknis dan Supervisi Upaya Kesehatan Bersumber Daya Masyarakat (UKBM) (Dokumen)	2	30.800.000	-	-	-	-	1	1.330.000	2	27.230.000	2	28.560.000	100,00%	92,73%	
														Rata-Rata Capaian Kinerja (%)	100,00%	92,73%	
														Predikat Kinerja	Sangat Tinggi	Sangat Tinggi	
	PROGRAM PEMENUHAN UPAYA KESEHATAN PERORANGAN DAN UPAYA KESEHATAN MASYARAKAT			650.623.016		-		7.185.000		36.725.000		231.858.595		275.768.595		42,39%	Puskesmas Jorong
	Penyediaan Layanan Kesehatan untuk UKM dan UKP Rujukan Tingkat Daerah Kabupaten/Kota			650.623.016		-		7.185.000		36.725.000		231.858.595		275.768.595		42,39%	
	Pengelolaan Pelayanan Kesehatan Ibu Hamil	Jumlah ibu hamil yang dilayani sesuai standar (bumil)	235	24.450.000	-	-	-	-	-	3.360.000	235	15.695.000	235	19.055.000	100,00%	77,93%	
	Pengelolaan Pelayanan Kesehatan Balita	Jumlah balita yang dilayani sesuai standar (Balita)	45	9.660.000	-	-	-	-	-	-	45	9.240.000	45	9.240.000	100,00%	95,65%	
	Pengelolaan Pelayanan Kesehatan pada Usia Pendidikan Dasar	*Jumlah Anak Usia Pendidikan Dasar yang Mendapatkan Pelayanan Kesehatan Sesuai Standar (Orang)	419	20.230.000	-	-	-	-	-	-	419	13.230.000	419	13.230.000	100,00%	65,40%	
	Pengelolaan Pelayanan Kesehatan pada Usia Produktif	*Jumlah Penduduk Usia Produktif yang Mendapatkan Pelayanan Kesehatan Sesuai Standar (Orang)	3735	2.660.000	-	-	-	-	-	-	3.735	1.890.000	3.735	1.890.000	100,00%	71,05%	
	Pengelolaan Pelayanan Kesehatan pada Usia Lanjut	*Jumlah Penduduk Usia Lanjut yang Mendapatkan Pelayanan Kesehatan Sesuai Standar (Orang)	742	8.400.000	-	-	-	560.000	-	1.260.000	742	6.300.000	742	8.120.000	100,00%	96,67%	
	Pengelolaan Pelayanan Kesehatan Orang dengan Gangguan Jiwa Berat	*Jumlah Orang yang Mendapatkan Pelayanan Kesehatan Orang dengan Gangguan Jiwa Berat Sesuai Standar (Orang)	19	5.600.000	4	-	4	-	5	-	19	2.940.000	19	2.940.000	100,00%	52,50%	
	Pengelolaan Pelayanan Kesehatan Orang Terduga Tuberkulosis	*Jumlah Orang Terduga Menderita Tuberkulosis yang Mendapatkan Pelayanan Sesuai Standar (Orang)	10	10.850.000	-	-	-	-	-	-	-	-	-	-	0,00%	0,00%	
	Pengelolaan Pelayanan Kesehatan Orang dengan Risiko Terinfeksi HIV	*Jumlah Orang Terduga Menderita HIV yang Mendapatkan Pelayanan Sesuai Standar (Orang)	190	1.680.000	-	-	-	-	-	-	-	-	-	-	0,00%	0,00%	
	Pengelolaan Pelayanan Kesehatan Gizi Masyarakat	*Jumlah Dokumen Hasil Pengelolaan Pelayanan Kesehatan Gizi Masyarakat (Dokumen)	5	153.095.000	1	-	1	140.000	2	280.000	2	51.113.080	2	51.533.080	40,00%	33,66%	

No	Program/Kegiatan	Indikator Kinerja Program (outcome)/ Kegiatan (output)	Target kinerja dan anggaran berjalan tahun 2023 (n-1) yang dievaluasi		Realisasi Kinerja Sampai Dengan Triwulan								Realisasi Capaian Kinerja dan Anggaran RKPD yang dievaluasi (2023)		Tingkat Capaian Kinerja dan Realisasi Anggaran RKPD Tahun 2023 (%)		SKPD Penanggungjawab
	Pengelolaan Pelayanan Kesehatan Lingkungan	*Jumlah Dokumen Hasil Pengelolaan Pelayanan Kesehatan Lingkungan (Dokumen)	3	7.560.000	1	-	1	-	1	-	3	5.320.000	3	5.320.000	100,00%	70,37%	
	Pengelolaan Pelayanan Promosi Kesehatan	*Jumlah Dokumen Hasil Pengelolaan Pelayanan Promosi Kesehatan (Dokumen)	2	160.336.016	-	-	-	2.100.000	-	9.450.000	2	52.299.880	2	63.849.880	100,00%	39,82%	
	Pengelolaan Surveilans Kesehatan	*Jumlah Dokumen Hasil Pengelolaan Surveilans Kesehatan (Dokumen)	3	18.320.000	-	-	1	1.235.000	1	5.640.000	3	6.086.500	3	12.961.500	100,00%	70,75%	
	Pengelolaan Pelayanan Kesehatan Jiwa dan NAPZA	*Jumlah Penyalahguna NAPZA yang Mendapatkan Pelayanan Kesehatan (Orang)	19	6.300.000	-	-	-	-	-	-	19	6.160.000	19	6.160.000	100,00%	97,78%	
	Pelayanan Kesehatan Penyakit Menular dan Tidak Menular	*Jumlah Dokumen Hasil Pelayanan Kesehatan Penyakit Menular dan Tidak Menular (Dokumen)	4	60.060.000	1	-	1	3.150.000	1	10.500.000	3	30.380.000	3	44.030.000	75,00%	73,31%	
	Operasional Pelayanan Puskesmas	*Jumlah Dokumen Operasional Pelayanan Puskesmas (Dokumen)	5	157.922.000	-	-	-	-	-	6.235.000	3	30.364.135	3	36.599.135	60,00%	23,18%	
	Investigasi Awal Kejadian Tidak Diharapkan (Kejadian Ikutan Pasca Imunisasi dan Pemberian Obat Massal)	*Jumlah Laporan Hasil Investigasi Awal Kejadian Tidak Diharapkan (Kejadian Ikutan Pasca Imunisasi dan Pemberian Obat Massal) (Laporan)	5	1.400.000	-	-	-	-	-	-	2	420.000	2	420.000	40,00%	30,00%	
	Pengelolaan pelayanan kesehatan Malaria	*Jumlah orang yang mendapatkan pelayanan kesehatan malaria (Orang)	5	2.100.000	-	-	-	-	-	-	5	420.000	5	420.000	100,00%	20,00%	
														Rata-Rata Capaian Kinerja (%)	71,81%	42,39%	
														Predikat Kinerja	Sedang	Sangat Rendah	
	PROGRAM PEMBERDAYAAN MASYARAKAT BIDANG KESEHATAN			29.470.000		-		-		1.820.000		2.450.000		4.270.000		14,49%	Puskesmas Jorong
	Pengembangan dan Pelaksanaan Upaya Kesehatan Bersumber Daya Masyarakat (UKBM) Tingkat Daerah Kabupaten/Kota			29.470.000		-		-		1.820.000		2.450.000		4.270.000		14,49%	
	Bimbingan Teknis dan Supervisi Pengembangan dan Pelaksanaan Upaya Kesehatan Bersumber Daya Masyarakat (UKBM)	*Jumlah Dokumen Hasil Bimbingan Teknis dan Supervisi Upaya Kesehatan Bersumber Daya Masyarakat (UKBM) (Dokumen)	3	29.470.000	-	-	-	-	-	1.820.000	1	2.450.000	1	4.270.000	33,33%	14,49%	
														Rata-Rata Capaian Kinerja (%)	33,33%	14,49%	
														Predikat Kinerja	Sangat Rendah	Sangat Rendah	
	PROGRAM PEMENUHAN UPAYA KESEHATAN PERORANGAN DAN UPAYA KESEHATAN MASYARAKAT			528.081.000		19.090.000		-		126.270.000		169.959.286		315.319.286		59,71%	Puskesmas Kait-Kait
	Penyediaan Layanan Kesehatan untuk UKM dan UKP Rujukan Tingkat Daerah Kabupaten/Kota			528.081.000		19.090.000		-		126.270.000		169.959.286		315.319.286		59,71%	
	Pengelolaan Pelayanan Kesehatan Ibu Hamil	*Jumlah Ibu Hamil yang Mendapatkan Pelayanan Kesehatan Sesuai Standar (Orang)	122	60.830.000	49	5.090.000	53	-	70	33.410.000	110	17.290.000	110	55.790.000	90,16%	91,71%	
	Pengelolaan Pelayanan Kesehatan Balita	Jumlah balita yang dilayani sesuai standar (Balita)	364	2.520.000	65	-	182	-	243	630.000	291	1.890.000	291	2.520.000	79,95%	100,00%	
	Pengelolaan Pelayanan Kesehatan pada Usia Pendidikan Dasar	Jumlah anak usia pendidikan dasar yang mendapat pelayanan (UKS) sesuai standar (anak)	1254	16.940.000	264	-	426	-	1.003	3.360.000	1.250	6.440.000	1.250	9.800.000	99,68%	57,85%	
	Pengelolaan Pelayanan Kesehatan pada Usia Produktif	Jumlah pelayanan pada usia produktif (Orang)	4992	7.700.000	1.173	-	2.361	-	3.644	3.360.000	4.642	1.260.000	4.642	4.620.000	92,99%	60,00%	
	Pengelolaan Pelayanan Kesehatan pada Usia Lanjut	Jumlah Lansia yang dilayani sesuai standar (Orang)	510	4.480.000	137	-	290	-	377	1.120.000	482	1.680.000	482	2.800.000	94,51%	62,50%	
	Pengelolaan Pelayanan Kesehatan Orang dengan Gangguan Jiwa Berat	Jumlah orang dengan gangguan jiwa berat yang mendapat pelayanan sesuai standar (Orang)	12	700.000	6	-	7	-	7	-	9	700.000	9	700.000	75,00%	100,00%	

No	Program/Kegiatan	Indikator Kinerja Program (outcome)/ Kegiatan (output)	Target kinerja dan anggaran berjalan tahun 2023 (n-1) yang dievaluasi		Realisasi Kinerja Sampai Dengan Triwulan								Realisasi Capaian Kinerja dan Anggaran RKPD yang dievaluasi (2023)		Tingkat Capaian Kinerja dan Realisasi Anggaran RKPD Tahun 2023 (%)		SKPD Penanggungjawab
	Pengelolaan Pelayanan Kesehatan Orang Terduga Tuberkulosis	Jumlah orang terduga TBC yang diperiksa dan dilayani sesuai standar (Orang)	135	11.970.000	14	-	33	-	55	6.370.000	80	2.800.000	80	9.170.000	59,26%	76,61%	
	Pengelolaan Pelayanan Kesehatan Orang dengan Risiko Terinfeksi HIV	jumlah orang yang berisiko terkena HIV dan IMS (Orang)	192	420.000	36	-	-	-	-	-	-	-	36	-	18,75%	0,00%	
	Pengelolaan Pelayanan Kesehatan Gizi Masyarakat	*Jumlah Dokumen Hasil Pengelolaan Pelayanan Kesehatan Gizi Masyarakat (Dokumen)	6	124.095.000	1	-	2	-	4	20.760.000	5	34.462.650	5	55.222.650	83,33%	44,50%	
	Pengelolaan Pelayanan Kesehatan Kerja dan Olahraga	*Jumlah Dokumen Hasil Pengelolaan Pelayanan Kesehatan Kerja dan Olahraga (Dokumen)	7	560.000	-	-	-	-	-	-	-	-	-	-	0,00%	0,00%	
	Pengelolaan Pelayanan Kesehatan Lingkungan	*Jumlah Dokumen Hasil Pengelolaan Pelayanan Kesehatan Lingkungan (Dokumen)	8	9.240.000	-	-	1	-	3	1.260.000	5	1.260.000	5	2.520.000	62,50%	27,27%	
	Pengelolaan Pelayanan Promosi Kesehatan	*Jumlah Dokumen Hasil Pengelolaan Pelayanan Promosi Kesehatan (Dokumen)	13	49.190.000	2	5.060.000	9	-	9	11.030.000	9	5.180.000	9	21.270.000	69,23%	43,24%	
	Pengelolaan Surveilans Kesehatan	*Jumlah Dokumen Hasil Pengelolaan Surveilans Kesehatan (Dokumen)	6	6.790.000	1	-	2	-	3	420.000	4	-	4	420.000	66,67%	6,19%	
	Pengelolaan Pelayanan Kesehatan Jiwa dan NAPZA	*Jumlah Penyalahguna NAPZA yang Mendapatkan Pelayanan Kesehatan (Orang)	140	980.000	40	-	70	-	96	-	140	980.000	140	980.000	100,00%	100,00%	
	Pelayanan Kesehatan Penyakit Menular dan Tidak Menular	*Jumlah Dokumen Hasil Pelayanan Kesehatan Penyakit Menular dan Tidak Menular (Dokumen)	27	78.070.000	3	6.720.000	10	-	16	25.950.000	26	29.580.000	26	62.250.000	96,30%	79,74%	
	Pengambilan dan Pengiriman Spesimen Penyakit Potensial KLB ke Laboratorium Rujukan/Nasional	persentase Pengambilan dan Pengiriman Spesimen Penyakit Potensial KLB ke Laboratorium Rujukan/Nasional (%)	12	1.560.000	-	-	-	-	-	-	-	-	-	-	0,00%	0,00%	
	Operasional Pelayanan Puskesmas	*Jumlah Dokumen Operasional Pelayanan Puskesmas (Dokumen)	6	148.396.000	2	2.220.000	3	-	4	18.040.000	6	65.176.636	6	85.436.636	100,00%	57,57%	
	Investigasi Awal Kejadian Tidak Diharapkan (Kejadian Ikutan Pasca Imunisasi dan Pemberian Obat Massal)	*Jumlah Laporan Hasil Investigasi Awal Kejadian Tidak Diharapkan (Kejadian Ikutan Pasca Imunisasi dan Pemberian Obat Massal) (Laporan)	1	840.000	1	-	1	-	1	-	1	-	1	-	100,00%	0,00%	
	Pengelolaan pelayanan kesehatan Malaria	*Jumlah orang yang mendapatkan pelayanan kesehatan malaria (Orang)	10	2.800.000	6	-	6	-	8	560.000	10	1.260.000	10	1.820.000	100,00%	65,00%	
														Rata-Rata Capaian Kinerja (%)	88,77%	59,71%	
														Predikat Kinerja	Tinggi	Rendah	
	PROGRAM PEMBERDAYAAN MASYARAKAT BIDANG KESEHATAN			12.320.000		-		-		2.100.000		7.630.000		9.730.000		78,98%	Puskesmas Kait-Kait
	Pengembangan dan Pelaksanaan Upaya Kesehatan Bersumber Daya Masyarakat (UKBM) Tingkat Daerah Kabupaten/Kota			12.320.000		-		-		2.100.000		7.630.000		9.730.000		78,98%	
	Bimbingan Teknis dan Supervisi Pengembangan dan Pelaksanaan Upaya Kesehatan Bersumber Daya Masyarakat (UKBM)	*Jumlah Dokumen Hasil Bimbingan Teknis dan Supervisi Upaya Kesehatan Bersumber Daya Masyarakat (UKBM) (Dokumen)	12	12.320.000	2	-	4	-	8	2.100.000	11	7.630.000	11	9.730.000	91,67%	78,98%	
														Rata-Rata Capaian Kinerja (%)	91,67%	78,98%	
														Predikat Kinerja	Sangat Tinggi	Tinggi	
	PROGRAM PEMENUHAN UPAYA KESEHATAN PERORANGAN DAN UPAYA KESEHATAN MASYARAKAT			655.739.000		-		76.215.000		132.617.280		272.567.339		481.399.619		73,41%	Puskesmas Kintap

No	Program/Kegiatan	Indikator Kinerja Program (outcome)/ Kegiatan (output)	Target kinerja dan anggaran berjalan tahun 2023 (n-1) yang dievaluasi		Realisasi Kinerja Sampai Dengan Triwulan								Realisasi Capaian Kinerja dan Anggaran RKPD yang dievaluasi (2023)		Tingkat Capaian Kinerja dan Realisasi Anggaran RKPD Tahun 2023 (%)		SKPD Penanggungjawab
	Penyediaan Layanan Kesehatan untuk UKM dan UKP Rujukan Tingkat Daerah Kabupaten/Kota			655.739.000		-		76.215.000		132.617.280		272.567.339		481.399.619		73,41%	
	Pengelolaan Pelayanan Kesehatan Ibu Hamil	Jumlah ibu hamil yang dilayani sesuai standar (bumil)	534	68.825.000	-	-	91	11.760.000	91	33.230.000	91	21.020.000	91	66.010.000	17,04%	95,91%	
	Pengelolaan Pelayanan Kesehatan Balita			350.000		-		-		-		-		-		0,00%	
	Pengelolaan Pelayanan Kesehatan pada Usia Pendidikan Dasar			10.500.000		-		-		6.650.000		2.800.000		9.450.000		90,00%	
	Pengelolaan Pelayanan Kesehatan pada Usia Produktif	*Jumlah Penduduk Usia Produktif yang Mendapatkan Pelayanan Kesehatan Sesuai Standar (Orang)	17225	4.550.000	-	-	89	4.060.000	89	280.000	89	-	89	4.340.000	0,52%	95,38%	
	Pengelolaan Pelayanan Kesehatan Orang dengan Gangguan Jiwa Berat			2.800.000		-		-		1.260.000		1.120.000		2.380.000		85,00%	
	Pengelolaan Pelayanan Kesehatan Orang Terduga Tuberkulosis	Jumlah orang terduga TBC yang diperiksa dan dilayani sesuai standar (Orang)	419	8.680.000	-	-	74	1.540.000	74	1.260.000	74	3.220.000	74	6.020.000	17,66%	69,35%	
	Pengelolaan Pelayanan Kesehatan Orang dengan Risiko Terinfeksi HIV	jumlah orang yang berisiko terkena HIV dan IMS (Orang)	523	7.560.000	-	-	203	2.940.000	203	980.000	203	980.000	203	4.900.000	38,81%	64,81%	
	Pengelolaan Pelayanan Kesehatan bagi Penduduk Terdampak Krisis Kesehatan Akibat Bencana dan/atau Berpotensi Bencana			8.750.000		-		-		-		-		-		0,00%	
	Pengelolaan Pelayanan Kesehatan Gizi Masyarakat	*Jumlah Dokumen Hasil Pengelolaan Pelayanan Kesehatan Gizi Masyarakat (Dokumen)	5	170.930.000	-	-	2	2.900.000	2	5.425.000	2	135.412.250	2	143.737.250	40,00%	84,09%	
	Pengelolaan Pelayanan Kesehatan Lingkungan	*Jumlah Dokumen Hasil Pengelolaan Pelayanan Kesehatan Lingkungan (Dokumen)	2	26.460.000	-	-	2	4.480.000	-	10.920.000	-	6.300.000	1	21.700.000	25,00%	82,01%	
	Pengelolaan Pelayanan Promosi Kesehatan	*Jumlah Dokumen Hasil Pengelolaan Pelayanan Promosi Kesehatan (Dokumen)	2	73.940.000	-	-	1	13.350.000	1	19.820.000	1	17.105.000	1	50.275.000	50,00%	67,99%	
	Pengelolaan Surveilans Kesehatan	*Jumlah Dokumen Hasil Pengelolaan Surveilans Kesehatan (Dokumen)	2	5.460.000	-	-	1	420.000	1	1.260.000	1	1.120.000	1	2.800.000	50,00%	51,28%	
	Pelayanan Kesehatan Penyakit Menular dan Tidak Menular	*Jumlah Dokumen Hasil Pelayanan Kesehatan Penyakit Menular dan Tidak Menular (Dokumen)	7	105.910.000	-	-	2	29.610.000	2	25.340.000	2	32.900.000	2	87.850.000	28,57%	82,95%	
	Pengambilan dan Pengiriman Spesimen Penyakit Potensial KLB ke Laboratorium Rujukan/Nasional			7.500.000		-		-		-		-		-		0,00%	
	Operasional Pelayanan Puskesmas	*Jumlah Dokumen Operasional Pelayanan Puskesmas (Dokumen)	4	146.174.000	-	-	3	4.875.000	3	26.192.280	3	50.030.089	3	81.097.369	75,00%	55,48%	
	Investigasi Awal Kejadian Tidak Diharapkan (Kejadian Ikutan Pasca Imunisasi dan Pemberian Obat Massal)			1.400.000		-		-		-		-		-		0,00%	
	Pengelolaan pelayanan kesehatan Malaria	*Jumlah orang yang mendapatkan pelayanan kesehatan malaria (Orang)	24	5.950.000	-	-	5	280.000	5	-	5	560.000	5	840.000	20,83%	14,12%	
														Rata-Rata Capaian Kinerja (%)	41,49%	73,41%	
														Predikat Kinerja	Sangat Rendah	Sedang	
	PROGRAM PEMBERDAYAAN MASYARAKAT BIDANG KESEHATAN			6.440.000		-		1.120.000		980.000		-		2.100.000		32,61%	Puskesmas Kintap
	Pengembangan dan Pelaksanaan Upaya Kesehatan Bersumber Daya Masyarakat (UKBM) Tingkat Daerah Kabupaten/Kota			6.440.000		-		1.120.000		980.000		-		2.100.000		32,61%	

No	Program/Kegiatan	Indikator Kinerja Program (outcome)/ Kegiatan (output)	Target kinerja dan anggaran berjalan tahun 2023 (n-1) yang dievaluasi		Realisasi Kinerja Sampai Dengan Triwulan								Realisasi Capaian Kinerja dan Anggaran RKPD yang dievaluasi (2023)		Tingkat Capaian Kinerja dan Realisasi Anggaran RKPD Tahun 2023 (%)		SKPD Penanggungjawab
	Bimbingan Teknis dan Supervisi Pengembangan dan Pelaksanaan Upaya Kesehatan Bersumber Daya Masyarakat (UKBM)	*Jumlah Dokumen Hasil Bimbingan Teknis dan Supervisi Upaya Kesehatan Bersumber Daya Masyarakat (UKBM) (Dokumen)	3	6.440.000	-	-	3	1.120.000	-	980.000	-	-	1	2.100.000	25,00%	32,61%	
														Rata-Rata Capaian Kinerja (%)	25,00%	32,61%	
														Predikat Kinerja	Sangat Rendah	Sangat Rendah	
	PROGRAM PEMENUHAN UPAYA KESEHATAN PERORANGAN DAN UPAYA KESEHATAN MASYARAKAT			434.241.000		-		3.335.000		13.855.000		249.464.979		266.654.979		61,41%	Puskesmas Kurau
	Penyediaan Layanan Kesehatan untuk UKM dan UKP Rujukan Tingkat Daerah Kabupaten/Kota			434.241.000		-		3.335.000		13.855.000		249.464.979		266.654.979		61,41%	
	Pengelolaan Pelayanan Kesehatan Ibu Hamil	Jumlah ibu hamil yang dilayani sesuai standar (bumil)	79	50.490.000	15	-	32	-	45	-	56	41.970.000	148	41.970.000	187,34%	83,13%	
	Pengelolaan Pelayanan Kesehatan Balita	Jumlah balita yang dilayani sesuai standar (Balita)	281	840.000	159	-	317	-	380	-	329	280.000	1.185	280.000	421,71%	33,33%	
	Pengelolaan Pelayanan Kesehatan pada Usia Pendidikan Dasar	Jumlah anak usia pendidikan dasar yang mendapat pelayanan (UKS) sesuai standar (anak)	320	5.530.000	117	-	230	-	277	1.890.000	442	3.640.000	1.066	5.530.000	333,13%	100,00%	
	Pengelolaan Pelayanan Kesehatan pada Usia Produktif	Jumlah pelayanan pada usia produktif (Orang)	3921	5.670.000	796	-	1.572	-	2.023	-	2.479	630.000	6.870	630.000	175,21%	11,11%	
	Pengelolaan Pelayanan Kesehatan pada Usia Lanjut	Jumlah Lansia yang dilayani sesuai standar (Orang)	318	20.220.000	113	-	192	630.000	301	1.260.000	347	10.430.000	953	12.320.000	299,69%	60,93%	
	Pengelolaan Pelayanan Kesehatan Orang dengan Gangguan Jiwa Berat	Jumlah orang dengan gangguan jiwa berat yang mendapat pelayanan sesuai standar (Orang)	6	1.890.000	4	-	4	-	4	630.000	6	1.260.000	18	1.890.000	300,00%	100,00%	
	Pengelolaan Pelayanan Kesehatan Orang Terduga Tuberkulosis	Jumlah orang terduga TBC yang diperiksa dan dilayani sesuai standar (Orang)	74	8.400.000	6	-	6	140.000	6	280.000	12	2.520.000	30	2.940.000	40,54%	35,00%	
	Pengelolaan Pelayanan Kesehatan Orang dengan Risiko Terinfeksi HIV	jumlah orang yang berisiko terkena HIV dan IMS (Orang)	92	2.520.000	-	-	40	-	47	-	71	-	158	-	171,74%	0,00%	
	Pengelolaan Pelayanan Kesehatan bagi Penduduk Terdampak Krisis Kesehatan Akibat Bencana dan/atau Berpotensi Bencana	persentase Pengelolaan Pelayanan Kesehatan bagi Penduduk Terdampak Krisis Kesehatan Akibat Bencana dan/atau Berpotensi Bencana (%)	1	1.890.000	-	-	-	-	-	-	-	-	-	-	0,00%	0,00%	
	Pengelolaan Pelayanan Kesehatan Gizi Masyarakat	persentase Pengelolaan Pelayanan Kesehatan Gizi Masyarakat (%)	9	101.685.000	1	-	4	-	5	210.000	9	41.018.250	19	41.228.250	211,11%	40,55%	
	Pengelolaan Pelayanan Kesehatan Lingkungan	Jumlah pengawasan kualitas lingkungan rumah sakit (dokumen)	13	24.990.000	1	-	3	-	5	1.260.000	11	14.490.000	20	15.750.000	153,85%	63,03%	
	Pengelolaan Pelayanan Promosi Kesehatan	persentase Pengelolaan Pelayanan Promosi Kesehatan (%)	14	26.475.000	1	-	2	-	2	630.000	10	18.570.000	15	19.200.000	107,14%	72,52%	
	Pengelolaan Surveilans Kesehatan	persentase Pengelolaan Surveilans Kesehatan (%)	5	2.940.000	-	-	-	-	-	-	1	630.000	1	630.000	20,00%	21,43%	
	Pengelolaan Pelayanan Kesehatan Jiwa dan NAPZA	persentase Pengelolaan Pelayanan Kesehatan Jiwa dan NAPZA (%)	19	2.520.000	-	-	-	-	-	-	-	2.520.000	-	2.520.000	0,00%	100,00%	
	Pelayanan Kesehatan Penyakit Menular dan Tidak Menular	persentase Pelayanan Kesehatan Penyakit Menular dan Tidak Menular (%)	26	56.320.000	3	-	5	1.890.000	11	5.670.000	24	33.880.000	43	41.440.000	165,38%	73,58%	
	Pengambilan dan Pengiriman Spesimen Penyakit Potensial KLB ke Laboratorium Rujukan/Nasional	persentase Pengambilan dan Pengiriman Spesimen Penyakit Potensial KLB ke Laboratorium Rujukan/Nasional (%)	2	2.880.000	-	-	-	-	-	-	1	600.000	1	600.000	50,00%	20,83%	
	Operasional Pelayanan Puskesmas	*Jumlah Dokumen Operasional Pelayanan Puskesmas (Dokumen)	6	114.781.000	1	-	3	675.000	4	2.025.000	6	74.506.729	14	77.206.729	233,33%	67,26%	
	Investigasi Awal Kejadian Tidak Diharapkan (Kejadian Ikutan Pasca Imunisasi dan Pemberian Obat Massal)	persentase Investigasi Awal Kejadian Tidak Diharapkan (Kejadian Ikutan Pasca Imunisasi dan Pemberian Obat Massal) (%)	1	1.680.000	-	-	-	-	-	-	-	-	-	-	0,00%	0,00%	

No	Program/Kegiatan	Indikator Kinerja Program (outcome)/ Kegiatan (output)	Target kinerja dan anggaran berjalan tahun 2023 (n-1) yang dievaluasi		Realisasi Kinerja Sampai Dengan Triwulan								Realisasi Capaian Kinerja dan Anggaran RKPD yang dievaluasi (2023)		Tingkat Capaian Kinerja dan Realisasi Anggaran RKPD Tahun 2023 (%)		SKPD Penanggungjawab
	Pengelolaan pelayanan kesehatan Malaria	*Jumlah orang yang mendapatkan pelayanan kesehatan malaria (Orang)	5	2.520.000	-	-	-	-	-	-	-	2.520.000	-	2.520.000	0,00%	100,00%	
														Rata-Rata Capaian Kinerja (%)	194,58%	61,41%	
														Predikat Kinerja	Sangat Tinggi	Rendah	
	PROGRAM PEMBERDAYAAN MASYARAKAT BIDANG KESEHATAN			6.090.000		-		-		-		1.260.000		1.260.000		20,69%	Puskesmas Kurau
	Pengembangan dan Pelaksanaan Upaya Kesehatan Bersumber Daya Masyarakat (UKBM) Tingkat Daerah Kabupaten/Kota			6.090.000		-		-		-		1.260.000		1.260.000		20,69%	
	Bimbingan Teknis dan Supervisi Pengembangan dan Pelaksanaan Upaya Kesehatan Bersumber Daya Masyarakat (UKBM)	persentase Bimbingan Teknis dan Supervisi Pengembangan dan Pelaksanaan Upaya Kesehatan Bersumber Daya Masyarakat (UKBM) (%)	2	6.090.000	-	-	-	-	-	-	2	1.260.000	2	1.260.000	100,00%	20,69%	
														Rata-Rata Capaian Kinerja (%)	100,00%	20,69%	
														Predikat Kinerja	Sangat Tinggi	Sangat Rendah	
	PROGRAM PEMENUHAN UPAYA KESEHATAN PERORANGAN DAN UPAYA KESEHATAN MASYARAKAT			1.077.947.000		-		84.740.000		70.193.955		356.180.588		511.114.543		47,42%	Puskesmas Padang Luas
	Penyediaan Layanan Kesehatan untuk UKM dan UKP Rujukan Tingkat Daerah Kabupaten/Kota			1.077.947.000		-		84.740.000		70.193.955		356.180.588		511.114.543		47,42%	
	Pengelolaan Pelayanan Kesehatan Ibu Hamil	Jumlah ibu hamil yang dilayani sesuai standar (bumil)	150	80.680.000	50	-	68	34.140.000	119	11.100.000	156	24.660.000	393	69.900.000	262,00%	86,64%	
	Pengelolaan Pelayanan Kesehatan Balita	Jumlah balita yang dilayani sesuai standar (Balita)	750	12.000.000	168	-	303	-	554	240.000	732	1.200.000	1.757	1.440.000	234,27%	12,00%	
	Pengelolaan Pelayanan Kesehatan pada Usia Pendidikan Dasar	Jumlah anak usia pendidikan dasar yang mendapat pelayanan (UKS) sesuai standar (anak)	1600	24.500.000	-	-	-	-	1.082	5.950.000	1.490	12.250.000	2.572	18.200.000	160,75%	74,29%	
	Pengelolaan Pelayanan Kesehatan pada Usia Produktif	Jumlah pelayanan pada usia produktif (Orang)	4000	3.500.000	769	-	2.229	1.260.000	-	1.260.000	4.000	840.000	6.998	3.360.000	174,95%	96,00%	
	Pengelolaan Pelayanan Kesehatan pada Usia Lanjut	Jumlah Lansia yang dilayani sesuai standar (Orang)	850	19.840.000	147	-	147	-	297	1.120.000	470	18.720.000	1.061	19.840.000	124,82%	100,00%	
	Pengelolaan Pelayanan Kesehatan Orang dengan Gangguan Jiwa Berat	Jumlah orang dengan gangguan jiwa berat yang mendapat pelayanan sesuai standar (Orang)	18	4.760.000	11	-	17	1.120.000	17	1.120.000	18	2.520.000	63	4.760.000	350,00%	100,00%	
	Pengelolaan Pelayanan Kesehatan Orang Terduga Tuberkulosis	Jumlah orang terduga TBC yang diperiksa dan dilayani sesuai standar (Orang)	100	65.800.000	7	-	11	700.000	66	560.000	93	3.780.000	177	5.040.000	177,00%	7,66%	
	Pengelolaan Pelayanan Kesehatan Orang dengan Risiko Terinfeksi HIV	jumlah orang yang berisiko terkena HIV dan IMS (Orang)	250	7.840.000	58	-	58	1.680.000	214	2.800.000	271	1.680.000	601	6.160.000	240,40%	78,57%	
	Pengelolaan Pelayanan Kesehatan bagi Penduduk Terdampak Krisis Kesehatan Akibat Bencana dan/atau Berpotensi Bencana	persentase Pengelolaan Pelayanan Kesehatan bagi Penduduk Terdampak Krisis Kesehatan Akibat Bencana dan/atau Berpotensi Bencana (%)	1	6.720.000	-	-	-	-	-	-	-	-	-	-	0,00%	0,00%	
	Pengelolaan Pelayanan Kesehatan Gizi Masyarakat	persentase Pengelolaan Pelayanan Kesehatan Gizi Masyarakat (%)	8	311.840.000	1	-	-	5.280.000	5	-	8	121.397.000	14	126.677.000	175,00%	40,62%	
	Pengelolaan Pelayanan Kesehatan Kerja dan Olahraga	persentase Pengelolaan Pelayanan Kesehatan Kerja dan Olahraga (%)	1	3.360.000	-	-	-	1.680.000	-	-	1	1.680.000	1	3.360.000	100,00%	100,00%	
	Pengelolaan Pelayanan Kesehatan Lingkungan	Jumlah pengawasan kualitas lingkungan rumah sakit (dokumen)	3	49.700.000	1	-	2	6.720.000	2	5.040.000	3	17.780.000	8	29.540.000	266,67%	59,44%	
	Pengelolaan Pelayanan Promosi Kesehatan	persentase Pengelolaan Pelayanan Promosi Kesehatan (%)	2	80.690.000	-	-	1	5.020.000	1	7.800.000	2	33.340.000	4	46.160.000	200,00%	57,21%	
	Pengelolaan Surveilans Kesehatan	persentase Pengelolaan Surveilans Kesehatan (%)	2	11.060.000	-	-	1	560.000	1	140.000	2	280.000	4	980.000	200,00%	8,86%	

No	Program/Kegiatan	Indikator Kinerja Program (outcome)/ Kegiatan (output)	Target kinerja dan anggaran berjalan tahun 2023 (n-1) yang dievaluasi		Realisasi Kinerja Sampai Dengan Triwulan								Realisasi Capaian Kinerja dan Anggaran RKPD yang dievaluasi (2023)		Tingkat Capaian Kinerja dan Realisasi Anggaran RKPD Tahun 2023 (%)		SKPD Penanggungjawab
	Pengelolaan Pelayanan Kesehatan Jiwa dan NAPZA	persentase Pengelolaan Pelayanan Kesehatan Jiwa dan NAPZA (%)	24	1.400.000	-	-	-	-	-	-	24	1.400.000	24	1.400.000	100,00%	100,00%	
	Pelayanan Kesehatan Penyakit Menular dan Tidak Menular	persentase Pelayanan Kesehatan Penyakit Menular dan Tidak Menular (%)	8	138.360.000	2	-	4	24.150.000	6	17.360.000	8	48.890.000	20	90.400.000	250,00%	65,34%	
	Pengambilan dan Pengiriman Spesimen Penyakit Potensial KLB ke Laboratorium Rujukan/Nasional	persentase Pengambilan dan Pengiriman Spesimen Penyakit Potensial KLB ke Laboratorium Rujukan/Nasional (%)	10	5.200.000	-	-	-	-	-	-	-	-	-	-	0,00%	0,00%	
	Operasional Pelayanan Puskesmas	*Jumlah Dokumen Operasional Pelayanan Puskesmas (Dokumen)	12	241.097.000	3	-	6	2.430.000	9	15.703.955	12	65.763.588	30	83.897.543	250,00%	34,80%	
	Investigasi Awal Kejadian Tidak Diharapkan (Kejadian Ikutan Pasca Imunisasi dan Pemberian Obat Massal)	persentase Investigasi Awal Kejadian Tidak Diharapkan (Kejadian Ikutan Pasca Imunisasi dan Pemberian Obat Massal) (%)	2	3.720.000	-	-	-	-	-	-	-	-	-	-	0,00%	0,00%	
	Pengelolaan pelayanan kesehatan Malaria	*Jumlah orang yang mendapatkan pelayanan kesehatan malaria (Orang)	8	5.880.000	1	-	-	-	-	-	-	-	1	-	12,50%	0,00%	
														Rata-Rata Capaian Kinerja (%)	211,29%	47,42%	
														Predikat Kinerja	Sangat Tinggi	Sangat Rendah	
	PROGRAM PEMBERDAYAAN MASYARAKAT BIDANG KESEHATAN			69.580.000		-		-		-		9.660.000		9.660.000		13,88%	Puskesmas Padang Luas
	Pengembangan dan Pelaksanaan Upaya Kesehatan Bersumber Daya Masyarakat (UKBM) Tingkat Daerah Kabupaten/Kota			69.580.000		-		-		-		9.660.000		9.660.000		13,88%	
	Bimbingan Teknis dan Supervisi Pengembangan dan Pelaksanaan Upaya Kesehatan Bersumber Daya Masyarakat (UKBM)	persentase Bimbingan Teknis dan Supervisi Pengembangan dan Pelaksanaan Upaya Kesehatan Bersumber Daya Masyarakat (UKBM) (%)	4	69.580.000	-	-	1	-	2	-	4	9.660.000	7	9.660.000	175,00%	13,88%	
														Rata-Rata Capaian Kinerja (%)	175,00%	13,88%	
														Predikat Kinerja	Sangat Tinggi	Sangat Rendah	
	PROGRAM PEMENUHAN UPAYA KESEHATAN PERORANGAN DAN UPAYA KESEHATAN MASYARAKAT			817.105.080		-		23.660.000		57.980.000		424.415.052		506.055.052		61,93%	Puskesmas Panyipatan
	Penyediaan Layanan Kesehatan untuk UKM dan UKP Rujukan Tingkat Daerah Kabupaten/Kota			817.105.080		-		23.660.000		57.980.000		424.415.052		506.055.052		61,93%	
	Pengelolaan Pelayanan Kesehatan Ibu Hamil	*Jumlah Ibu Hamil yang Mendapatkan Pelayanan Kesehatan Sesuai Standar (Orang)	197	74.870.000	-	-	59	2.800.000	92	12.720.000	163	43.620.000	163	59.140.000	82,74%	78,99%	
	Pengelolaan Pelayanan Kesehatan Balita	*Jumlah Balita yang Mendapatkan Pelayanan Kesehatan Sesuai Standar (Orang)	916	25.760.000	-	-	512	840.000	596	2.940.000	874	8.400.000	874	12.180.000	95,41%	47,28%	
	Pengelolaan Pelayanan Kesehatan pada Usia Pendidikan Dasar	*Jumlah Anak Usia Pendidikan Dasar yang Mendapatkan Pelayanan Kesehatan Sesuai Standar (Orang)	1510	22.260.000	1.666	-	1.666	4.200.000	2.069	-	2.724	14.700.000	2.724	18.900.000	180,40%	84,91%	
	Pengelolaan Pelayanan Kesehatan pada Usia Produktif	*Jumlah Penduduk Usia Produktif yang Mendapatkan Pelayanan Kesehatan Sesuai Standar (Orang)	7328	8.680.000	-	-	2.386	-	3.654	840.000	6.052	7.840.000	6.052	8.680.000	82,59%	100,00%	
	Pengelolaan Pelayanan Kesehatan pada Usia Lanjut	*Jumlah Penduduk Usia Lanjut yang Mendapatkan Pelayanan Kesehatan Sesuai Standar (Orang)	1577	35.668.080	-	-	1.257	2.940.000	1.555	4.410.000	1.923	27.650.000	1.923	35.000.000	121,94%	98,13%	

No	Program/Kegiatan	Indikator Kinerja Program (outcome)/ Kegiatan (output)	Target kinerja dan anggaran berjalan tahun 2023 (n-1) yang dievaluasi		Realisasi Kinerja Sampai Dengan Triwulan								Realisasi Capaian Kinerja dan Anggaran RKPD yang dievaluasi (2023)		Tingkat Capaian Kinerja dan Realisasi Anggaran RKPD Tahun 2023 (%)		SKPD Penanggungjawab
	Pengelolaan Pelayanan Kesehatan Orang dengan Gangguan Jiwa Berat	*Jumlah Orang yang Mendapatkan Pelayanan Kesehatan Orang dengan Gangguan Jiwa Berat Sesuai Standar (Orang)	20	16.800.000	-	-	15	-	15	2.800.000	20	14.000.000	20	16.800.000	100,00%	100,00%	
	Pengelolaan Pelayanan Kesehatan Orang Terduga Tuberkulosis	*Jumlah Orang Terduga Menderita Tuberkulosis yang Mendapatkan Pelayanan Sesuai Standar (Orang)	40	13.860.000	-	-	49	-	92	-	111	9.660.000	111	9.660.000	277,50%	69,70%	
	Pengelolaan Pelayanan Kesehatan Orang dengan Risiko Terinfeksi HIV	*Jumlah Orang Terduga Menderita HIV yang Mendapatkan Pelayanan Sesuai Standar (Orang)	197	2.520.000	-	-	97	-	151	840.000	200	1.680.000	200	2.520.000	101,52%	100,00%	
	Pengelolaan Pelayanan Kesehatan Gizi Masyarakat	*Jumlah Dokumen Hasil Pengelolaan Pelayanan Kesehatan Gizi Masyarakat (Dokumen)	14	156.290.000	-	-	-	-	1	2.370.000	9	65.104.525	9	67.474.525	64,29%	43,17%	
	Pengelolaan Pelayanan Kesehatan Kerja dan Olahraga	*Jumlah Dokumen Hasil Pengelolaan Pelayanan Kesehatan Kerja dan Olahraga (Dokumen)	12	14.880.000	-	-	-	-	2	1.100.000	3	2.200.000	3	3.300.000	25,00%	22,18%	
	Pengelolaan Pelayanan Kesehatan Lingkungan	*Jumlah Dokumen Hasil Pengelolaan Pelayanan Kesehatan Lingkungan (Dokumen)	24	89.740.000	-	-	1	1.750.000	9	7.280.000	17	38.360.000	17	47.390.000	70,83%	52,81%	
	Pengelolaan Pelayanan Promosi Kesehatan	*Jumlah Dokumen Hasil Pengelolaan Pelayanan Promosi Kesehatan (Dokumen)	8	30.725.000	-	-	-	-	3	4.720.000	5	11.245.000	5	15.965.000	62,50%	51,96%	
	Pengelolaan Surveilans Kesehatan	*Jumlah Dokumen Hasil Pengelolaan Surveilans Kesehatan (Dokumen)	5	22.820.000	-	-	-	-	-	-	4	16.520.000	4	16.520.000	80,00%	72,39%	
	Pengelolaan Pelayanan Kesehatan Jiwa dan NAPZA	*Jumlah Penyalahguna NAPZA yang Mendapatkan Pelayanan Kesehatan (Orang)	3	2.240.000	-	-	-	-	-	-	3	2.240.000	3	2.240.000	100,00%	100,00%	
	Pelayanan Kesehatan Penyakit Menular dan Tidak Menular	*Jumlah Dokumen Hasil Pelayanan Kesehatan Penyakit Menular dan Tidak Menular (Dokumen)	0	80.920.000	-	-	13	5.320.000	21	15.260.000	56	51.380.000	56	71.960.000	0,00%	88,93%	
	Pengambilan dan Pengiriman Spesimen Penyakit Potensial KLB ke Laboratorium Rujukan/Nasional	*Jumlah Spesimen Penyakit Potensial Kejadian Luar Biasa (KLB) ke Laboratorium Rujukan/Nasional yang Didistribusikan (Paket)	30	4.680.000	-	-	-	-	-	-	-	-	-	-	0,00%	0,00%	
	Operasional Pelayanan Puskesmas	*Jumlah Dokumen Operasional Pelayanan Puskesmas (Dokumen)	29	194.232.000	-	-	6	5.810.000	12	2.700.000	27	104.775.527	27	113.285.527	93,10%	58,32%	
	Pengelolaan pelayanan kesehatan orang dengan Tuberkulosis	Jumlah orang dengan Tuberkulosis yang mendapatkan pelayanan kesehatan sesuai standar (orang)	20	16.800.000	-	-	11	-	16	-	26	4.760.000	26	4.760.000	130,00%	28,33%	
	Pengelolaan pelayanan kesehatan Malaria	*Jumlah orang yang mendapatkan pelayanan kesehatan malaria (Orang)	20	3.360.000	-	-	1	-	1	-	1	280.000	1	280.000	5,00%	8,33%	
														Rata-Rata Capaian Kinerja (%)	78,99%	61,93%	
														Predikat Kinerja	Tinggi	Rendah	
	PROGRAM PEMBERDAYAAN MASYARAKAT BIDANG KESEHATAN			27.790.000		-		-		-		14.910.000		14.910.000		53,65%	Puskesmas Panyipatan
	Pengembangan dan Pelaksanaan Upaya Kesehatan Bersumber Daya Masyarakat (UKBM) Tingkat Daerah Kabupaten/Kota			27.790.000		-		-		-		14.910.000		14.910.000		53,65%	
	Bimbingan Teknis dan Supervisi Pengembangan dan Pelaksanaan Upaya Kesehatan Bersumber Daya Masyarakat (UKBM)	*Jumlah Dokumen Hasil Bimbingan Teknis dan Supervisi Upaya Kesehatan Bersumber Daya Masyarakat (UKBM) (Dokumen)	29	27.790.000	-	-	-	-	-	-	16	14.910.000	16	14.910.000	55,17%	53,65%	
														Rata-Rata Capaian Kinerja (%)	55,17%	53,65%	

No	Program/Kegiatan	Indikator Kinerja Program (outcome)/ Kegiatan (output)	Target kinerja dan anggaran berjalan tahun 2023 (n-1) yang dievaluasi		Realisasi Kinerja Sampai Dengan Triwulan								Realisasi Capaian Kinerja dan Anggaran RKPD yang dievaluasi (2023)		Tingkat Capaian Kinerja dan Realisasi Anggaran RKPD Tahun 2023 (%)		SKPD Penanggungjawab
														Predikat Kinerja	Rendah	Rendah	
	PROGRAM PEMENUHAN UPAYA KESEHATAN PERORANGAN DAN UPAYA KESEHATAN MASYARAKAT			1.716.847.000		-		49.735.000		318.011.469		331.657.227		699.403.696		40,74%	Puskesmas Pelaihari
	Penyediaan Layanan Kesehatan untuk UKM dan UKP Rujukan Tingkat Daerah Kabupaten/Kota			1.716.847.000		-		49.735.000		318.011.469		331.657.227		699.403.696		40,74%	
	Pengelolaan Pelayanan Kesehatan Ibu Hamil	*Jumlah Ibu Hamil yang Mendapatkan Pelayanan Kesehatan Sesuai Standar (Orang)	900	169.990.000	-	-	200	6.580.000	257	59.285.000	443	42.040.000	900	107.905.000	100,00%	63,48%	
	Pengelolaan Pelayanan Kesehatan Balita	*Jumlah Balita yang Mendapatkan Pelayanan Kesehatan Sesuai Standar (Orang)	50	7.000.000	-	-	-	-	-	-	50	-	50	-	100,00%	0,00%	
	Pengelolaan Pelayanan Kesehatan pada Usia Pendidikan Dasar	Jumlah anak usia pendidikan dasar yang mendapat pelayanan (UKS) sesuai standar (anak)	8900	25.690.000	-	-	-	-	4.700	13.650.000	4.200	-	8.900	13.650.000	100,00%	53,13%	
	Pengelolaan Pelayanan Kesehatan pada Usia Produktif	Jumlah pelayanan pada usia produktif (Orang)	15000	28.840.000	-	-	-	-	1.300	11.760.000	13.700	5.740.000	15.000	17.500.000	100,00%	60,68%	
	Pengelolaan Pelayanan Kesehatan pada Usia Lanjut	Jumlah Lansia yang dilayani sesuai standar (Orang)	2500	30.205.000	-	-	-	-	800	9.450.000	1.700	6.090.000	2.500	15.540.000	100,00%	51,45%	
	Pengelolaan Pelayanan Kesehatan Orang dengan Gangguan Jiwa Berat	*Jumlah Orang yang Mendapatkan Pelayanan Kesehatan Orang dengan Gangguan Jiwa Berat Sesuai Standar (Orang)	65	8.820.000	-	-	-	-	28	5.740.000	37	840.000	65	6.580.000	100,00%	74,60%	
	Pengelolaan Pelayanan Kesehatan Orang Terduga Tuberkulosis	Jumlah orang terduga TBC yang diperiksa dan dilayani sesuai standar (Orang)	400	22.120.000	-	-	-	-	101	6.020.000	299	4.200.000	400	10.220.000	100,00%	46,20%	
	Pengelolaan Pelayanan Kesehatan Orang dengan Risiko Terinfeksi HIV	jumlah orang yang berisiko terkena HIV dan IMS (Orang)	600	3.360.000	-	-	-	-	475	2.240.000	125	140.000	600	2.380.000	100,00%	70,83%	
	Pengelolaan Pelayanan Kesehatan bagi Penduduk Terdampak Krisis Kesehatan Akibat Bencana dan/atau Berpotensi Bencana	*Jumlah Dokumen Hasil Pengelolaan Pelayanan Kesehatan bagi Penduduk Terdampak Krisis Kesehatan Akibat Bencana dan/atau Berpotensi Bencana Sesuai Standar (Dokumen)	1	10.080.000	-	-	-	-	-	-	1	-	1	-	100,00%	0,00%	
	Pengelolaan Pelayanan Kesehatan Gizi Masyarakat	*Jumlah Dokumen Hasil Pengelolaan Pelayanan Kesehatan Gizi Masyarakat (Dokumen)	4	490.975.000	-	-	-	-	3	74.230.000	1	113.810.625	4	188.040.625	100,00%	38,30%	
	Pengelolaan Pelayanan Kesehatan Kerja dan Olahraga	*Jumlah Dokumen Hasil Pengelolaan Pelayanan Kesehatan Kerja dan Olahraga (Dokumen)	1	31.435.000	-	-	-	-	-	5.675.000	1	13.040.000	1	18.715.000	100,00%	59,54%	
	Pengelolaan Pelayanan Kesehatan Lingkungan	*Jumlah Dokumen Hasil Pengelolaan Pelayanan Kesehatan Lingkungan (Dokumen)	3	109.270.000	-	-	1	1.680.000	1	7.000.000	1	34.230.000	3	42.910.000	100,00%	39,27%	
	Pengelolaan Pelayanan Promosi Kesehatan	*Jumlah Dokumen Hasil Pengelolaan Pelayanan Promosi Kesehatan (Dokumen)	3	181.367.000	-	-	-	-	2	17.835.000	1	7.770.000	3	25.605.000	100,00%	14,12%	
	Pengelolaan Surveilans Kesehatan	*Jumlah Dokumen Hasil Pengelolaan Surveilans Kesehatan (Dokumen)	1	36.400.000	-	-	-	420.000	1	2.240.000	-	2.800.000	1	5.460.000	100,00%	15,00%	
	Pengelolaan Pelayanan Kesehatan Jiwa dan NAPZA	*Jumlah Penyalahguna NAPZA yang Mendapatkan Pelayanan Kesehatan (Orang)	65	8.120.000	-	-	-	-	17	1.960.000	48	-	65	1.960.000	100,00%	24,14%	
	Pelayanan Kesehatan Penyakit Menular dan Tidak Menular	*Jumlah Dokumen Hasil Pelayanan Kesehatan Penyakit Menular dan Tidak Menular (Dokumen)	7	180.320.000	-	-	4	34.020.000	2	42.840.000	1	45.780.000	7	122.640.000	100,00%	68,01%	

No	Program/Kegiatan	Indikator Kinerja Program (outcome)/ Kegiatan (output)	Target kinerja dan anggaran berjalan tahun 2023 (n-1) yang dievaluasi		Realisasi Kinerja Sampai Dengan Triwulan								Realisasi Capaian Kinerja dan Anggaran RKPD yang dievaluasi (2023)		Tingkat Capaian Kinerja dan Realisasi Anggaran RKPD Tahun 2023 (%)		SKPD Penanggungjawab
	Pengambilan dan Pengiriman Spesimen Penyakit Potensial KLB ke Laboratorium Rujukan/Nasional	*Jumlah Spesimen Penyakit Potensial Kejadian Luar Biasa (KLB) ke Laboratorium Rujukan/Nasional yang Didistribusikan (Paket)	1	1.050.000	-	-	-	-	-	-	1	-	1	-	100,00%	0,00%	
	Operasional Pelayanan Puskesmas	*Jumlah Dokumen Operasional Pelayanan Puskesmas (Dokumen)	4	369.005.000	-	-	2	7.035.000	1	58.086.469	1	55.176.602	4	120.298.071	100,00%	32,60%	
	Investigasi Awal Kejadian Tidak Diharapkan (Kejadian Ikutan Pasca Imunisasi dan Pemberian Obat Massal)	*Jumlah Laporan Hasil Investigasi Awal Kejadian Tidak Diharapkan (Kejadian Ikutan Pasca Imunisasi dan Pemberian Obat Massal) (Laporan)	1	2.100.000	-	-	-	-	-	-	1	-	1	-	100,00%	0,00%	
	Pengelolaan pelayanan kesehatan Malaria	*Jumlah orang yang mendapatkan pelayanan kesehatan malaria (Orang)	5	700.000	-	-	-	-	-	-	5	-	5	-	100,00%	0,00%	
														Rata-Rata Capaian Kinerja (%)	100,00%	40,74%	
														Predikat Kinerja	Sangat Tinggi	Sangat Rendah	
	PROGRAM PEMBERDAYAAN MASYARAKAT BIDANG KESEHATAN			14.000.000		-		-		-		-		-		0,00%	Puskesmas Pelaihari
	Pengembangan dan Pelaksanaan Upaya Kesehatan Bersumber Daya Masyarakat (UKBM) Tingkat Daerah Kabupaten/Kota			14.000.000		-		-		-		-		-		0,00%	
	Bimbingan Teknis dan Supervisi Pengembangan dan Pelaksanaan Upaya Kesehatan Bersumber Daya Masyarakat (UKBM)	*Jumlah Dokumen Hasil Bimbingan Teknis dan Supervisi Upaya Kesehatan Bersumber Daya Masyarakat (UKBM) (Dokumen)	2	14.000.000	-	-	-	-	-	-	-	-	-	-	0,00%	0,00%	
														Rata-Rata Capaian Kinerja (%)	0,00%	0,00%	
														Predikat Kinerja	Sangat Rendah	Sangat Rendah	
	PROGRAM PEMENUHAN UPAYA KESEHATAN PERORANGAN DAN UPAYA KESEHATAN MASYARAKAT			860.612.110		-		78.900.000		93.010.000		370.830.232		542.740.232		63,06%	Puskesmas Sungai Cuka
	Penyediaan Layanan Kesehatan untuk UKM dan UKP Rujukan Tingkat Daerah Kabupaten/Kota			860.612.110		-		78.900.000		93.010.000		370.830.232		542.740.232		63,06%	
	Pengelolaan Pelayanan Kesehatan Ibu Hamil	*Jumlah Ibu Hamil yang Mendapatkan Pelayanan Kesehatan Sesuai Standar (Orang)	292	112.630.000	-	-	52	20.300.000	52	28.165.000	52	35.525.000	52	83.990.000	17,81%	74,57%	
	Pengelolaan Pelayanan Kesehatan Balita	*Jumlah Balita yang Mendapatkan Pelayanan Kesehatan Sesuai Standar (Orang)	12	48.440.000	-	-	2	11.280.000	2	5.080.000	2	27.600.000	2	43.960.000	16,67%	90,75%	
	Pengelolaan Pelayanan Kesehatan pada Usia Pendidikan Dasar	Jumlah anak usia pendidikan dasar yang mendapat pelayanan (UKS) sesuai standar (anak)	4	12.460.000	-	-	-	-	-	4.920.000	-	6.180.000	-	11.100.000	0,00%	89,09%	
	Pengelolaan Pelayanan Kesehatan pada Usia Produktif	Jumlah pelayanan pada usia produktif (Orang)	6	16.800.000	-	-	1	1.680.000	-	-	-	6.160.000	1	7.840.000	16,67%	46,67%	
	Pengelolaan Pelayanan Kesehatan pada Usia Lanjut	Jumlah Lansia yang dilayani sesuai standar (Orang)	6	22.400.000	-	-	-	-	-	5.040.000	-	15.960.000	-	21.000.000	0,00%	93,75%	
	Pengelolaan Pelayanan Kesehatan Orang dengan Gangguan Jiwa Berat	Jumlah orang dengan gangguan jiwa berat yang mendapat pelayanan sesuai standar (Orang)	2	4.760.000	-	-	1	2.240.000	-	280.000	-	2.240.000	1	4.760.000	50,00%	100,00%	
	Pengelolaan Pelayanan Kesehatan Orang Terduga Tuberkulosis	Jumlah orang terduga TBC yang diperiksa dan dilayani sesuai standar (Orang)	2	3.640.000	-	-	-	-	-	1.680.000	-	1.260.000	-	2.940.000	0,00%	80,77%	
	Pengelolaan Pelayanan Kesehatan Orang dengan Risiko Terinfeksi HIV	jumlah orang yang berisiko terkena HIV dan IMS (Orang)	2	7.000.000	-	-	-	-	-	840.000	-	840.000	-	1.680.000	0,00%	24,00%	
	Pengelolaan Pelayanan Kesehatan Gizi Masyarakat	persentase Pengelolaan Pelayanan Kesehatan Gizi Masyarakat (%)	240	217.515.000	-	-	1	560.000	-	9.600.000	-	95.912.500	1	106.072.500	0,42%	48,77%	

No	Program/Kegiatan	Indikator Kinerja Program (outcome)/ Kegiatan (output)	Target kinerja dan anggaran berjalan tahun 2023 (n-1) yang dievaluasi		Realisasi Kinerja Sampai Dengan Triwulan								Realisasi Capaian Kinerja dan Anggaran RKPD yang dievaluasi (2023)		Tingkat Capaian Kinerja dan Realisasi Anggaran RKPD Tahun 2023 (%)		SKPD Penanggungjawab
	Pengelolaan Pelayanan Kesehatan Kerja dan Olahraga	persentase Pengelolaan Pelayanan Kesehatan Kerja dan Olahraga (%)	8	18.960.000	-	-	-	-	-	11.270.000	-	6.290.000	-	17.560.000	0,00%	92,62%	
	Pengelolaan Pelayanan Kesehatan Lingkungan	*Jumlah Dokumen Hasil Pengelolaan Pelayanan Kesehatan Lingkungan (Dokumen)	18	34.440.000	-	-	3	7.560.000	3	6.440.000	3	13.540.000	3	27.540.000	16,67%	79,97%	
	Pengelolaan Pelayanan Promosi Kesehatan	persentase Pengelolaan Pelayanan Promosi Kesehatan (%)	11	50.122.110	-	-	-	-	-	-	-	17.895.000	-	17.895.000	0,00%	35,70%	
	Pengelolaan Surveilans Kesehatan	persentase Pengelolaan Surveilans Kesehatan (%)	1	1.260.000	-	-	1	420.000	-	-	-	420.000	1	840.000	100,00%	66,67%	
	Pengelolaan Pelayanan Kesehatan Jiwa dan NAPZA	persentase Pengelolaan Pelayanan Kesehatan Jiwa dan NAPZA (%)	4	11.340.000	-	-	1	840.000	-	3.780.000	-	4.060.000	1	8.680.000	25,00%	76,54%	
	Pelayanan Kesehatan Penyakit Menular dan Tidak Menular	*Jumlah Dokumen Hasil Pelayanan Kesehatan Penyakit Menular dan Tidak Menular (Dokumen)	37	93.800.000	-	-	3	32.340.000	3	5.040.000	3	45.920.000	3	83.300.000	8,11%	88,81%	
	Operasional Pelayanan Puskesmas	*Jumlah Dokumen Operasional Pelayanan Puskesmas (Dokumen)	5	193.005.000	-	-	-	-	-	10.875.000	-	87.667.732	-	98.542.732	0,00%	51,06%	
	Investigasi Awal Kejadian Tidak Diharapkan (Kejadian Ikutan Pasca Imunisasi dan Pemberian Obat Massal)	persentase Investigasi Awal Kejadian Tidak Diharapkan (Kejadian Ikutan Pasca Imunisasi dan Pemberian Obat Massal) (%)	1	840.000	-	-	-	-	-	-	-	560.000	-	560.000	0,00%	66,67%	
	Pengelolaan pelayanan kesehatan orang dengan Tuberkulosis	Jumlah orang dengan Tuberkulosis yang mendapatkan pelayanan kesehatan sesuai standar (orang)	2	4.480.000	-	-	1	1.680.000	-	-	-	2.800.000	1	4.480.000	50,00%	100,00%	
	Pengelolaan pelayanan kesehatan Malaria	*Jumlah orang yang mendapatkan pelayanan kesehatan malaria (Orang)	2	6.720.000	-	-	-	-	-	-	-	-	-	-	0,00%	0,00%	
														Rata-Rata Capaian Kinerja (%)	6,26%	63,06%	
														Predikat Kinerja	Sangat Rendah	Rendah	
	PROGRAM PEMBERDAYAAN MASYARAKAT BIDANG KESEHATAN			21.700.000		-		-		3.360.000		15.820.000		19.180.000		88,39%	Puskesmas Sungai Cuka
	Pengembangan dan Pelaksanaan Upaya Kesehatan Bersumber Daya Masyarakat (UKBM) Tingkat Daerah Kabupaten/Kota			21.700.000		-		-		3.360.000		15.820.000		19.180.000		88,39%	
	Bimbingan Teknis dan Supervisi Pengembangan dan Pelaksanaan Upaya Kesehatan Bersumber Daya Masyarakat (UKBM)	persentase Bimbingan Teknis dan Supervisi Pengembangan dan Pelaksanaan Upaya Kesehatan Bersumber Daya Masyarakat (UKBM) (%)	11	21.700.000	-	-	-	-	-	3.360.000	-	15.820.000	-	19.180.000	0,00%	88,39%	
														Rata-Rata Capaian Kinerja (%)	0,00%	88,39%	
														Predikat Kinerja	Sangat Rendah	Tinggi	
	PROGRAM PEMENUHAN UPAYA KESEHATAN PERORANGAN DAN UPAYA KESEHATAN MASYARAKAT			434.444.000		-		14.045.000		38.375.413		198.787.811		251.208.224		57,82%	Puskesmas Sungai Riam
	Penyediaan Layanan Kesehatan untuk UKM dan UKP Rujukan Tingkat Daerah Kabupaten/Kota			434.444.000		-		14.045.000		38.375.413		198.787.811		251.208.224		57,82%	
	Pengelolaan Pelayanan Kesehatan Ibu Hamil	*Jumlah Ibu Hamil yang Mendapatkan Pelayanan Kesehatan Sesuai Standar (Orang)	132	34.710.000	-	-	-	-	-	-	88	26.740.000	88	26.740.000	66,67%	77,04%	
	Pengelolaan Pelayanan Kesehatan Balita	*Jumlah Balita yang Mendapatkan Pelayanan Kesehatan Sesuai Standar (Orang)	585	1.680.000	-	-	-	-	-	-	530	-	530	-	90,60%	0,00%	
	Pengelolaan Pelayanan Kesehatan pada Usia Pendidikan Dasar	*Jumlah Anak Usia Pendidikan Dasar yang Mendapatkan Pelayanan Kesehatan Sesuai Standar (Orang)	778	10.640.000	-	-	-	-	-	-	772	7.840.000	772	7.840.000	99,23%	73,68%	

No	Program/Kegiatan	Indikator Kinerja Program (outcome)/ Kegiatan (output)	Target kinerja dan anggaran berjalan tahun 2023 (n-1) yang dievaluasi		Realisasi Kinerja Sampai Dengan Triwulan								Realisasi Capaian Kinerja dan Anggaran RKPD yang dievaluasi (2023)		Tingkat Capaian Kinerja dan Realisasi Anggaran RKPD Tahun 2023 (%)		SKPD Penanggungjawab
	Pengelolaan Pelayanan Kesehatan pada Usia Produktif	*Jumlah Penduduk Usia Produktif yang Mendapatkan Pelayanan Kesehatan Sesuai Standar (Orang)	4360	3.010.000	-	-	-	-	-	-	2.634	2.240.000	2.634	2.240.000	60,41%	74,42%	
	Pengelolaan Pelayanan Kesehatan pada Usia Lanjut	*Jumlah Penduduk Usia Lanjut yang Mendapatkan Pelayanan Kesehatan Sesuai Standar (Orang)	732	7.060.000	-	-	-	-	-	-	460	6.990.000	460	6.990.000	62,84%	99,01%	
	Pengelolaan Pelayanan Kesehatan Orang dengan Gangguan Jiwa Berat	*Jumlah Orang yang Mendapatkan Pelayanan Kesehatan Orang dengan Gangguan Jiwa Berat Sesuai Standar (Orang)	10	3.360.000	-	-	-	-	-	-	17	3.220.000	17	3.220.000	170,00%	95,83%	
	Pengelolaan Pelayanan Kesehatan Orang Terduga Tuberkulosis	*Jumlah Orang Terduga Menderita Tuberkulosis yang Mendapatkan Pelayanan Sesuai Standar (Orang)	110	8.540.000	-	-	-	-	-	-	134	4.830.000	134	4.830.000	121,82%	56,56%	
	Pengelolaan Pelayanan Kesehatan Orang dengan Risiko Terinfeksi HIV	*Jumlah Orang Terduga Menderita HIV yang Mendapatkan Pelayanan Sesuai Standar (Orang)	137	280.000	-	-	-	-	-	-	117	-	117	-	85,40%	0,00%	
	Pengelolaan Pelayanan Kesehatan Gizi Masyarakat	*Jumlah Dokumen Hasil Pengelolaan Pelayanan Kesehatan Gizi Masyarakat (Dokumen)	12	88.070.000	-	-	-	-	-	-	12	52.862.025	12	52.862.025	100,00%	60,02%	
	Pengelolaan Pelayanan Kesehatan Kerja dan Olahraga	*Jumlah Dokumen Hasil Pengelolaan Pelayanan Kesehatan Kerja dan Olahraga (Dokumen)	12	980.000	-	-	-	-	-	-	12	980.000	12	980.000	100,00%	100,00%	
	Pengelolaan Pelayanan Kesehatan Lingkungan	*Jumlah Dokumen Hasil Pengelolaan Pelayanan Kesehatan Lingkungan (Dokumen)	4	8.540.000	-	-	-	-	-	-	4	3.640.000	4	3.640.000	100,00%	42,62%	
	Pengelolaan Pelayanan Promosi Kesehatan	*Jumlah Dokumen Hasil Pengelolaan Pelayanan Promosi Kesehatan (Dokumen)	12	35.310.000	-	-	-	-	-	-	12	20.415.000	12	20.415.000	100,00%	57,82%	
	Pengelolaan Surveilans Kesehatan	*Jumlah Dokumen Hasil Pengelolaan Surveilans Kesehatan (Dokumen)	3	9.730.000	-	-	-	280.000	-	140.000	3	840.000	3	1.260.000	100,00%	12,95%	
	Pelayanan Kesehatan Penyakit Menular dan Tidak Menular	*Jumlah Dokumen Hasil Pelayanan Kesehatan Penyakit Menular dan Tidak Menular (Dokumen)	12	82.740.000	-	-	-	12.460.000	-	25.480.000	12	25.270.000	12	63.210.000	100,00%	76,40%	
	Pengambilan dan Pengiriman Spesimen Penyakit Potensial KLB ke Laboratorium Rujukan/Nasional	*Jumlah Spesimen Penyakit Potensial Kejadian Luar Biasa (KLB) ke Laboratorium Rujukan/Nasional yang Didistribusikan (Paket)	1	2.800.000	-	-	-	-	-	560.000	1	420.000	1	980.000	100,00%	35,00%	
	Operasional Pelayanan Puskesmas	*Jumlah Dokumen Operasional Pelayanan Puskesmas (Dokumen)	12	130.554.000	-	-	-	1.305.000	-	12.195.413	12	40.260.786	12	53.761.199	100,00%	41,18%	
	Investigasi Awal Kejadian Tidak Diharapkan (Kejadian Ikutan Pasca Imunisasi dan Pemberian Obat Massal)	*Jumlah Laporan Hasil Investigasi Awal Kejadian Tidak Diharapkan (Kejadian Ikutan Pasca Imunisasi dan Pemberian Obat Massal) (Laporan)	12	6.440.000	-	-	-	-	-	-	12	2.240.000	12	2.240.000	100,00%	34,78%	
														Rata-Rata Capaian Kinerja (%)	97,36%	57,82%	
														Predikat Kinerja	Sangat Tinggi	Rendah	
	PROGRAM PEMBERDAYAAN MASYARAKAT BIDANG KESEHATAN			5.740.000		-		280.000		2.800.000		560.000		3.640.000		63,41%	Puskesmas Sungai Riam
	Pengembangan dan Pelaksanaan Upaya Kesehatan Bersumber Daya Masyarakat (UKBM) Tingkat Daerah Kabupaten/Kota			5.740.000		-		280.000		2.800.000		560.000		3.640.000		63,41%	

No	Program/Kegiatan	Indikator Kinerja Program (outcome)/ Kegiatan (output)	Target kinerja dan anggaran berjalan tahun 2023 (n-1) yang dievaluasi		Realisasi Kinerja Sampai Dengan Triwulan								Realisasi Capaian Kinerja dan Anggaran RKPD yang dievaluasi (2023)		Tingkat Capaian Kinerja dan Realisasi Anggaran RKPD Tahun 2023 (%)		SKPD Penanggungjawab
	Bimbingan Teknis dan Supervisi Pengembangan dan Pelaksanaan Upaya Kesehatan Bersumber Daya Masyarakat (UKBM)	*Jumlah Dokumen Hasil Bimbingan Teknis dan Supervisi Upaya Kesehatan Bersumber Daya Masyarakat (UKBM) (Dokumen)	2	5.740.000	-	-	-	280.000	-	2.800.000	2	560.000	2	3.640.000	100,00%	63,41%	
														Rata-Rata Capaian Kinerja (%)	100,00%	63,41%	
														Predikat Kinerja	Sangat Tinggi	Rendah	
	PROGRAM PEMENUHAN UPAYA KESEHATAN PERORANGAN DAN UPAYA KESEHATAN MASYARAKAT			928.249.320		-		21.260.000		41.132.558		465.958.853		528.351.411		56,92%	Puskesmas Tajau Pecah
	Penyediaan Layanan Kesehatan untuk UKM dan UKP Rujukan Tingkat Daerah Kabupaten/Kota			928.249.320		-		21.260.000		41.132.558		465.958.853		528.351.411		56,92%	
	Pengelolaan Pelayanan Kesehatan Ibu Hamil	*Jumlah Ibu Hamil yang Mendapatkan Pelayanan Kesehatan Sesuai Standar (Orang)	350	78.140.000	109	-	109	4.320.000	230	18.735.000	230	44.290.000	230	67.345.000	65,71%	86,19%	
	Pengelolaan Pelayanan Kesehatan pada Usia Pendidikan Dasar	*Jumlah Anak Usia Pendidikan Dasar yang Mendapatkan Pelayanan Kesehatan Sesuai Standar (Orang)	2563	24.500.000	-	-	-	-	-	-	2.572	19.600.000	2.572	19.600.000	100,35%	80,00%	
	Pengelolaan Pelayanan Kesehatan pada Usia Produktif	*Jumlah Penduduk Usia Produktif yang Mendapatkan Pelayanan Kesehatan Sesuai Standar (Orang)	12	1.680.000	12	-	12	-	12	-	12	-	12	-	100,00%	0,00%	
	Pengelolaan Pelayanan Kesehatan pada Usia Lanjut	*Jumlah Penduduk Usia Lanjut yang Mendapatkan Pelayanan Kesehatan Sesuai Standar (Orang)	1007	23.520.000	-	-	492	-	492	-	1.007	23.520.000	1.007	23.520.000	100,00%	100,00%	
	Pengelolaan Pelayanan Kesehatan Orang dengan Gangguan Jiwa Berat	*Jumlah Orang yang Mendapatkan Pelayanan Kesehatan Orang dengan Gangguan Jiwa Berat Sesuai Standar (Orang)	60	26.670.000	23	-	23	-	23	-	39	17.010.000	39	17.010.000	65,00%	63,78%	
	Pengelolaan Pelayanan Kesehatan Orang Terduga Tuberkulosis	*Jumlah Orang Terduga Menderita Tuberkulosis yang Mendapatkan Pelayanan Sesuai Standar (Orang)	31	15.680.000	15	-	15	-	15	-	32	8.680.000	32	8.680.000	103,23%	55,36%	
	Pengelolaan Pelayanan Kesehatan Gizi Masyarakat	*Jumlah Dokumen Hasil Pengelolaan Pelayanan Kesehatan Gizi Masyarakat (Dokumen)	8	247.895.000	4	-	4	-	4	-	7	123.869.250	7	123.869.250	87,50%	49,97%	
	Pengelolaan Pelayanan Kesehatan Kerja dan Olahraga	*Jumlah Dokumen Hasil Pengelolaan Pelayanan Kesehatan Kerja dan Olahraga (Dokumen)	3	2.240.000	1	-	1	-	1	-	1	980.000	1	980.000	33,33%	43,75%	
	Pengelolaan Pelayanan Kesehatan Lingkungan	*Jumlah Dokumen Hasil Pengelolaan Pelayanan Kesehatan Lingkungan (Dokumen)	14	26.040.000	2	-	2	-	2	-	13	15.120.000	13	15.120.000	92,86%	58,06%	
	Pengelolaan Pelayanan Promosi Kesehatan	*Jumlah Dokumen Hasil Pengelolaan Pelayanan Promosi Kesehatan (Dokumen)	8	62.577.320	2	-	2	3.500.000	6	1.750.000	7	25.650.000	7	30.900.000	87,50%	49,38%	
	Pengelolaan Surveilans Kesehatan	*Jumlah Dokumen Hasil Pengelolaan Surveilans Kesehatan (Dokumen)	5	22.470.000	1	-	1	-	1	-	4	12.250.000	4	12.250.000	80,00%	54,52%	
	Pelayanan Kesehatan Penyakit Menular dan Tidak Menular	*Jumlah Dokumen Hasil Pelayanan Kesehatan Penyakit Menular dan Tidak Menular (Dokumen)	21	141.470.000	2	-	2	13.440.000	18	7.210.000	21	84.140.000	21	104.790.000	100,00%	74,07%	
	Pengambilan dan Pengiriman Spesimen Penyakit Potensial KLB ke Laboratorium Rujukan/Nasional	*Jumlah Spesimen Penyakit Potensial Kejadian Luar Biasa (KLB) ke Laboratorium Rujukan/Nasional yang Didistribusikan (Paket)	120	10.800.000	-	-	-	-	-	-	-	-	-	-	0,00%	0,00%	
	Operasional Pelayanan Puskesmas	*Jumlah Dokumen Operasional Pelayanan Puskesmas (Dokumen)	5	227.207.000	2	-	2	-	5	13.437.558	5	90.009.603	5	103.447.161	100,00%	45,53%	

No	Program/Kegiatan	Indikator Kinerja Program (outcome)/ Kegiatan (output)	Target kinerja dan anggaran berjalan tahun 2023 (n-1) yang dievaluasi		Realisasi Kinerja Sampai Dengan Triwulan								Realisasi Capaian Kinerja dan Anggaran RKPD yang dievaluasi (2023)		Tingkat Capaian Kinerja dan Realisasi Anggaran RKPD Tahun 2023 (%)		SKPD Penanggungjawab
	Pengelolaan pelayanan kesehatan orang dengan Tuberkulosis	Jumlah orang dengan Tuberkulosis yang mendapatkan pelayanan kesehatan sesuai standar (orang)	31	8.680.000	15	-	15	-	15	-	32	840.000	32	840.000	103,23%	9,68%	
	Pengelolaan pelayanan kesehatan Malaria	*Jumlah orang yang mendapatkan pelayanan kesehatan malaria (Orang)	1	8.680.000	-	-	-	-	-	-	-	-	-	-	0,00%	0,00%	
														Rata-Rata Capaian Kinerja (%)	89,08%	56,92%	
														Predikat Kinerja	Tinggi	Rendah	
	PROGRAM PEMBERDAYAAN MASYARAKAT BIDANG KESEHATAN			33.390.000		-		-		-		25.480.000		25.480.000		76,31%	Puskesmas Tajau Pecah
	Pengembangan dan Pelaksanaan Upaya Kesehatan Bersumber Daya Masyarakat (UKBM) Tingkat Daerah Kabupaten/Kota			33.390.000		-		-		-		25.480.000		25.480.000		76,31%	
	Bimbingan Teknis dan Supervisi Pengembangan dan Pelaksanaan Upaya Kesehatan Bersumber Daya Masyarakat (UKBM)	*Jumlah Dokumen Hasil Bimbingan Teknis dan Supervisi Upaya Kesehatan Bersumber Daya Masyarakat (UKBM) (Dokumen)	7	33.390.000	1	-	1	-	1	-	6	25.480.000	6	25.480.000	85,71%	76,31%	
														Rata-Rata Capaian Kinerja (%)	85,71%	76,31%	
														Predikat Kinerja	Tinggi	Tinggi	
	PROGRAM PEMENUHAN UPAYA KESEHATAN PERORANGAN DAN UPAYA KESEHATAN MASYARAKAT			1.422.210.560		-		64.770.000		266.918.191		662.684.431		994.372.622		69,92%	Puskesmas Takisung
	Penyediaan Layanan Kesehatan untuk UKM dan UKP Rujukan Tingkat Daerah Kabupaten/Kota			1.422.210.560		-		64.770.000		266.918.191		662.684.431		994.372.622		69,92%	
	Pengelolaan Pelayanan Kesehatan Ibu Hamil	*Jumlah Ibu Hamil yang Mendapatkan Pelayanan Kesehatan Sesuai Standar (Orang)	616	101.280.000	-	-	223	14.280.000	325	31.830.000	550	48.380.000	550	94.490.000	89,29%	93,30%	
	Pengelolaan Pelayanan Kesehatan Balita	*Jumlah Balita yang Mendapatkan Pelayanan Kesehatan Sesuai Standar (Orang)	76	17.360.000	-	-	41	-	50	4.760.000	76	9.520.000	76	14.280.000	100,00%	82,26%	
	Pengelolaan Pelayanan Kesehatan pada Usia Pendidikan Dasar	*Jumlah Anak Usia Pendidikan Dasar yang Mendapatkan Pelayanan Kesehatan Sesuai Standar (Orang)	4362	19.600.000	-	-	704	-	2.040	-	4.269	19.600.000	4.269	19.600.000	97,87%	100,00%	
	Pengelolaan Pelayanan Kesehatan pada Usia Produktif	*Jumlah Penduduk Usia Produktif yang Mendapatkan Pelayanan Kesehatan Sesuai Standar (Orang)	4	21.280.000	-	-	4	1.680.000	4	7.840.000	4	8.400.000	4	17.920.000	100,00%	84,21%	
	Pengelolaan Pelayanan Kesehatan pada Usia Lanjut	*Jumlah Penduduk Usia Lanjut yang Mendapatkan Pelayanan Kesehatan Sesuai Standar (Orang)	3089	96.480.000	-	-	470	4.760.000	1.412	26.160.000	2.920	62.200.000	2.920	93.120.000	94,53%	96,52%	
	Pengelolaan Pelayanan Kesehatan Orang dengan Gangguan Jiwa Berat	*Jumlah Orang yang Mendapatkan Pelayanan Kesehatan Orang dengan Gangguan Jiwa Berat Sesuai Standar (Orang)	20	2.800.000	-	-	20	-	20	1.540.000	20	-	20	1.540.000	100,00%	55,00%	
	Pengelolaan Pelayanan Kesehatan Orang Terduga Tuberkulosis	*Jumlah Orang Terduga Menderita Tuberkulosis yang Mendapatkan Pelayanan Sesuai Standar (Orang)	190	21.350.000	-	-	66	-	151	1.120.000	190	7.630.000	190	8.750.000	100,00%	40,98%	
	Pengelolaan Pelayanan Kesehatan Orang dengan Risiko Terinfeksi HIV	*Jumlah Orang Terduga Menderita HIV yang Mendapatkan Pelayanan Sesuai Standar (Orang)	480	20.160.000	-	-	353	1.680.000	353	6.720.000	480	11.760.000	480	20.160.000	100,00%	100,00%	

No	Program/Kegiatan	Indikator Kinerja Program (outcome)/ Kegiatan (output)	Target kinerja dan anggaran berjalan tahun 2023 (n-1) yang dievaluasi		Realisasi Kinerja Sampai Dengan Triwulan								Realisasi Capaian Kinerja dan Anggaran RKPD yang dievaluasi (2023)		Tingkat Capaian Kinerja dan Realisasi Anggaran RKPD Tahun 2023 (%)		SKPD Penanggungjawab
	Pengelolaan Pelayanan Kesehatan bagi Penduduk Terdampak Krisis Kesehatan Akibat Bencana dan/atau Berpotensi Bencana	*Jumlah Dokumen Hasil Pengelolaan Pelayanan Kesehatan bagi Penduduk Terdampak Krisis Kesehatan Akibat Bencana dan/atau Berpotensi Bencana Sesuai Standar (Dokumen)	1	4.480.000	-	-	1	2.240.000	1	-	1	-	1	2.240.000	100,00%	50,00%	
	Pengelolaan Pelayanan Kesehatan Gizi Masyarakat	*Jumlah Dokumen Hasil Pengelolaan Pelayanan Kesehatan Gizi Masyarakat (Dokumen)	8	404.585.000	-	-	2	5.600.000	6	57.470.000	8	142.318.325	8	205.388.325	100,00%	50,77%	
	Pengelolaan Pelayanan Kesehatan Kerja dan Olahraga	*Jumlah Dokumen Hasil Pengelolaan Pelayanan Kesehatan Kerja dan Olahraga (Dokumen)	2	2.520.000	-	-	-	-	1	1.680.000	2	840.000	2	2.520.000	100,00%	100,00%	
	Pengelolaan Pelayanan Kesehatan Lingkungan	*Jumlah Dokumen Hasil Pengelolaan Pelayanan Kesehatan Lingkungan (Dokumen)	10	16.590.000	-	-	1	-	4	6.720.000	10	7.350.000	10	14.070.000	100,00%	84,81%	
	Pengelolaan Pelayanan Promosi Kesehatan	*Jumlah Dokumen Hasil Pengelolaan Pelayanan Promosi Kesehatan (Dokumen)	13	134.506.560	-	-	5	9.960.000	9	33.098.000	13	70.965.000	13	114.023.000	100,00%	84,77%	
	Pengelolaan Surveilans Kesehatan	*Jumlah Dokumen Hasil Pengelolaan Surveilans Kesehatan (Dokumen)	5	16.170.000	-	-	1	-	3	3.570.000	5	2.240.000	5	5.810.000	100,00%	35,93%	
	Pengelolaan Pelayanan Kesehatan Jiwa dan NAPZA	*Jumlah Penyalahguna NAPZA yang Mendapatkan Pelayanan Kesehatan (Orang)	47	1.680.000	-	-	44	-	44	-	47	-	47	-	100,00%	0,00%	
	Pelayanan Kesehatan Penyakit Menular dan Tidak Menular	*Jumlah Dokumen Hasil Pelayanan Kesehatan Penyakit Menular dan Tidak Menular (Dokumen)	22	182.200.000	-	-	6	15.540.000	12	47.970.000	22	104.540.000	22	168.050.000	100,00%	92,23%	
	Pengambilan dan Pengiriman Spesimen Penyakit Potensial KLB ke Laboratorium Rujukan/Nasional	*Jumlah Spesimen Penyakit Potensial Kejadian Luar Biasa (KLB) ke Laboratorium Rujukan/Nasional yang Didistribusikan (Paket)	36	6.480.000	-	-	1	180.000	6	180.000	30	180.000	30	540.000	83,33%	8,33%	
	Operasional Pelayanan Puskesmas	*Jumlah Dokumen Operasional Pelayanan Puskesmas (Dokumen)	6	342.609.000	-	-	2	8.850.000	4	36.260.191	6	162.981.106	6	208.091.297	100,00%	60,74%	
	Investigasi Awal Kejadian Tidak Diharapkan (Kejadian Ikutan Pasca Imunisasi dan Pemberian Obat Massal)	*Jumlah Laporan Hasil Investigasi Awal Kejadian Tidak Diharapkan (Kejadian Ikutan Pasca Imunisasi dan Pemberian Obat Massal) (Laporan)	2	5.600.000	-	-	-	-	-	-	2	2.100.000	2	2.100.000	100,00%	37,50%	
	Pengelolaan pelayanan kesehatan Malaria	*Jumlah orang yang mendapatkan pelayanan kesehatan malaria (Orang)	130	4.480.000	-	-	21	-	61	-	122	1.680.000	122	1.680.000	93,85%	37,50%	
														Rata-Rata Capaian Kinerja (%)	98,74%	69,92%	
														Predikat Kinerja	Sangat Tinggi	Sedang	
	PROGRAM PEMBERDAYAAN MASYARAKAT BIDANG KESEHATAN			31.640.000		-		-		2.800.000		17.850.000		20.650.000		65,27%	Puskesmas Takisung
	Pengembangan dan Pelaksanaan Upaya Kesehatan Bersumber Daya Masyarakat (UKBM) Tingkat Daerah Kabupaten/Kota			31.640.000		-		-		2.800.000		17.850.000		20.650.000		65,27%	
	Bimbingan Teknis dan Supervisi Pengembangan dan Pelaksanaan Upaya Kesehatan Bersumber Daya Masyarakat (UKBM)	*Jumlah Dokumen Hasil Bimbingan Teknis dan Supervisi Upaya Kesehatan Bersumber Daya Masyarakat (UKBM) (Dokumen)	10	31.640.000	-	-	3	-	6	2.800.000	10	17.850.000	10	20.650.000	100,00%	65,27%	
														Rata-Rata Capaian Kinerja (%)	100,00%	65,27%	
														Predikat Kinerja	Sangat Tinggi	Sedang	
	PROGRAM PEMENUHAN UPAYA KESEHATAN PERORANGAN DAN UPAYA KESEHATAN MASYARAKAT			983.782.720		-		-		224.016.316		240.102.462		464.118.778		47,18%	Puskesmas Tambang Ulang

No	Program/Kegiatan	Indikator Kinerja Program (outcome)/ Kegiatan (output)	Target kinerja dan anggaran berjalan tahun 2023 (n-1) yang dievaluasi		Realisasi Kinerja Sampai Dengan Triwulan								Realisasi Capaian Kinerja dan Anggaran RKPD yang dievaluasi (2023)		Tingkat Capaian Kinerja dan Realisasi Anggaran RKPD Tahun 2023 (%)		SKPD Penanggungjawab
	Penyediaan Layanan Kesehatan untuk UKM dan UKP Rujukan Tingkat Daerah Kabupaten/Kota			983.782.720		-		-		224.016.316		240.102.462		464.118.778		47,18%	
	Pengelolaan Pelayanan Kesehatan Ibu Hamil	Jumlah ibu hamil yang dilayani sesuai standar (bumil)	352	48.610.000	88	-	88	-	88	41.680.000	88	6.930.000	88	48.610.000	25,00%	100,00%	
	Pengelolaan Pelayanan Kesehatan Balita	Jumlah balita yang dilayani sesuai standar (Balita)	1510	55.930.000	-	-	250	-	250	28.420.000	250	19.040.000	250	47.460.000	16,56%	84,86%	
	Pengelolaan Pelayanan Kesehatan pada Usia Pendidikan Dasar	Jumlah anak usia pendidikan dasar yang mendapat pelayanan (UKS) sesuai standar (anak)	528	37.660.000	-	-	132	-	132	-	132	22.960.000	132	22.960.000	25,00%	60,97%	
	Pengelolaan Pelayanan Kesehatan pada Usia Produktif	Jumlah pelayanan pada usia produktif (Orang)	11260	7.840.000	-	-	2.815	-	2.815	-	2.815	5.880.000	2.815	5.880.000	25,00%	75,00%	
	Pengelolaan Pelayanan Kesehatan pada Usia Lanjut	Jumlah Lansia yang dilayani sesuai standar (Orang)	1953	54.360.000	-	-	324	-	324	18.090.000	324	28.710.000	324	46.800.000	16,59%	86,09%	
	Pengelolaan Pelayanan Kesehatan Orang dengan Gangguan Jiwa Berat	Jumlah orang dengan gangguan jiwa berat yang mendapat pelayanan sesuai standar (Orang)	25	1.890.000	-	-	-	-	-	-	20	1.260.000	20	1.260.000	80,00%	66,67%	
	Pengelolaan Pelayanan Kesehatan Orang Terduga Tuberkulosis	Jumlah orang terduga TBC yang diperiksa dan dilayani sesuai standar (Orang)	294	18.900.000	-	-	-	-	-	10.080.000	290	8.190.000	290	18.270.000	98,64%	96,67%	
	Pengelolaan Pelayanan Kesehatan Orang dengan Risiko Terinfeksi HIV	jumlah orang yang berisiko terkena HIV dan IMS (Orang)	362	1.260.000	-	-	-	-	-	-	-	-	-	-	0,00%	0,00%	
	Pengelolaan Pelayanan Kesehatan bagi Penduduk Terdampak Krisis Kesehatan Akibat Bencana dan/atau Berpotensi Bencana	persentase Pengelolaan Pelayanan Kesehatan bagi Penduduk Terdampak Krisis Kesehatan Akibat Bencana dan/atau Berpotensi Bencana (%)	1	3.780.000	-	-	-	-	-	-	1	1.260.000	1	1.260.000	100,00%	33,33%	
	Pengelolaan Pelayanan Kesehatan Gizi Masyarakat	persentase Pengelolaan Pelayanan Kesehatan Gizi Masyarakat (%)	16	319.924.300	-	-	-	-	4	38.950.000	4	21.305.000	4	60.255.000	25,00%	18,83%	
	Pengelolaan Pelayanan Kesehatan Kerja dan Olahraga	persentase Pengelolaan Pelayanan Kesehatan Kerja dan Olahraga (%)	10	38.359.880	-	-	-	-	-	3.200.000	4	6.535.000	4	9.735.000	40,00%	25,38%	
	Pengelolaan Pelayanan Kesehatan Lingkungan	Jumlah pengawasan kualitas lingkungan rumah sakit (dokumen)	17	31.640.000	-	-	3	-	3	11.480.000	3	12.110.000	3	23.590.000	17,65%	74,56%	
	Pengelolaan Pelayanan Promosi Kesehatan	persentase Pengelolaan Pelayanan Promosi Kesehatan (%)	4	18.305.540	-	-	-	-	-	4.200.000	2	1.235.000	2	5.435.000	50,00%	29,69%	
	Pengelolaan Surveilans Kesehatan	persentase Pengelolaan Surveilans Kesehatan (%)	6	8.400.000	-	-	-	-	-	-	-	-	-	-	0,00%	0,00%	
	Pengelolaan Pelayanan Kesehatan Jiwa dan NAPZA	persentase Pengelolaan Pelayanan Kesehatan Jiwa dan NAPZA (%)	25	2.590.000	-	-	6	-	6	-	6	1.190.000	6	1.190.000	24,00%	45,95%	
	Pelayanan Kesehatan Penyakit Menular dan Tidak Menular	persentase Pelayanan Kesehatan Penyakit Menular dan Tidak Menular (%)	30	86.170.000	-	-	6	-	7	27.650.000	7	35.070.000	7	62.720.000	23,33%	72,79%	
	Pengambilan dan Pengiriman Spesimen Penyakit Potensial KLB ke Laboratorium Rujukan/Nasional	persentase Pengambilan dan Pengiriman Spesimen Penyakit Potensial KLB ke Laboratorium Rujukan/Nasional (%)	1	500.000	-	-	-	-	-	-	-	-	-	-	0,00%	0,00%	
	Operasional Pelayanan Puskesmas	*Jumlah Dokumen Operasional Pelayanan Puskesmas (Dokumen)	5	241.083.000	-	-	-	-	1	40.266.316	1	68.427.462	1	108.693.778	20,00%	45,09%	
	Investigasi Awal Kejadian Tidak Diharapkan (Kejadian Ikutan Pasca Imunisasi dan Pemberian Obat Massal)	persentase Investigasi Awal Kejadian Tidak Diharapkan (Kejadian Ikutan Pasca Imunisasi dan Pemberian Obat Massal) (%)	1	2.800.000	-	-	-	-	-	-	-	-	-	-	0,00%	0,00%	
	Pengelolaan pelayanan kesehatan Malaria	*Jumlah orang yang mendapatkan pelayanan kesehatan malaria (Orang)	10	3.780.000	-	-	-	-	-	-	-	-	-	-	0,00%	0,00%	
														Rata-Rata Capaian Kinerja (%)	24,88%	47,18%	
														Predikat Kinerja	Sangat Rendah	Sangat Rendah	
	PROGRAM PEMBERDAYAAN MASYARAKAT BIDANG KESEHATAN			37.170.000		-		-		11.620.000		14.070.000		25.690.000		69,11%	Puskesmas Tambang Ulang

No	Program/Kegiatan	Indikator Kinerja Program (outcome)/ Kegiatan (output)	Target kinerja dan anggaran berjalan tahun 2023 (n-1) yang dievaluasi		Realisasi Kinerja Sampai Dengan Triwulan								Realisasi Capaian Kinerja dan Anggaran RKPD yang dievaluasi (2023)		Tingkat Capaian Kinerja dan Realisasi Anggaran RKPD Tahun 2023 (%)		SKPD Penanggungjawab
	Pengembangan dan Pelaksanaan Upaya Kesehatan Bersumber Daya Masyarakat (UKBM) Tingkat Daerah Kabupaten/Kota			37.170.000		-		-		11.620.000		14.070.000		25.690.000		69,11%	
	Bimbingan Teknis dan Supervisi Pengembangan dan Pelaksanaan Upaya Kesehatan Bersumber Daya Masyarakat (UKBM)	persentase Bimbingan Teknis dan Supervisi Pengembangan dan Pelaksanaan Upaya Kesehatan Bersumber Daya Masyarakat (UKBM) (%)	7	37.170.000	-	-	-	-	2	11.620.000	3	14.070.000	3	25.690.000	42,86%	69,11%	
														Rata-Rata Capaian Kinerja (%)	42,86%	69,11%	
														Predikat Kinerja	Sangat Rendah	Sedang	
	PROGRAM PEMENUHAN UPAYA KESEHATAN PERORANGAN DAN UPAYA KESEHATAN MASYARAKAT			350.482.000		-		11.880.000		25.325.000		179.584.667		216.789.667		61,85%	Puskesmas Tanjung Habulu
	Penyediaan Layanan Kesehatan untuk UKM dan UKP Rujukan Tingkat Daerah Kabupaten/Kota			350.482.000		-		11.880.000		25.325.000		179.584.667		216.789.667		61,85%	
	Pengelolaan Pelayanan Kesehatan Ibu Hamil	Jumlah ibu hamil yang dilayani sesuai standar (bumil)	0	31.410.000	-	-	-	-	-	280.000	63	19.205.000	63	19.485.000	0,00%	62,03%	
	Pengelolaan Pelayanan Kesehatan Balita	Jumlah balita yang dilayani sesuai standar (Balita)	0	1.400.000	-	-	-	-	-	280.000	20	-	20	280.000	0,00%	20,00%	
	Pengelolaan Pelayanan Kesehatan pada Usia Pendidikan Dasar	Jumlah anak usia pendidikan dasar yang mendapat pelayanan (UKS) sesuai standar (anak)	0	6.300.000	-	-	-	-	-	-	100	6.300.000	100	6.300.000	0,00%	100,00%	
	Pengelolaan Pelayanan Kesehatan pada Usia Produktif	Jumlah pelayanan pada usia produktif (Orang)	0	1.400.000	-	-	-	-	-	-	100	1.400.000	100	1.400.000	0,00%	100,00%	
	Pengelolaan Pelayanan Kesehatan pada Usia Lanjut	Jumlah Lansia yang dilayani sesuai standar (Orang)	0		-		-		-		87		87		0,00%		
		*Jumlah Penduduk Usia Lanjut yang Mendapatkan Pelayanan Kesehatan Sesuai Standar (Orang)	30	20.560.000	-	-	9	4.030.000	9	5.990.000	9	7.520.000	9	17.540.000	30,00%	85,31%	
	Pengelolaan Pelayanan Kesehatan Orang dengan Gangguan Jiwa Berat	Jumlah orang dengan gangguan jiwa berat yang mendapat pelayanan sesuai standar (Orang)	0	1.400.000	-	-	-	-	-	-	100	1.400.000	100	1.400.000	0,00%	100,00%	
	Pengelolaan Pelayanan Kesehatan Orang Terduga Tuberkulosis			1.050.000		-		-		-		-		-		0,00%	
	Pengelolaan Pelayanan Kesehatan Orang dengan Risiko Terinfeksi HIV			700.000		-		-		-		-		-		0,00%	
	Pengelolaan Pelayanan Kesehatan Gizi Masyarakat	persentase Pengelolaan Pelayanan Kesehatan Gizi Masyarakat (%)	0	87.080.000	-	-	-	-	-	-	60	45.675.500	60	45.675.500	0,00%	52,45%	
	Pengelolaan Pelayanan Kesehatan Kerja dan Olahraga	persentase Pengelolaan Pelayanan Kesehatan Kerja dan Olahraga (%)	0	21.900.000	-	-	-	-	-	-	100	16.235.000	100	16.235.000	0,00%	74,13%	
	Pengelolaan Pelayanan Kesehatan Lingkungan	Jumlah pengawasan kualitas lingkungan rumah sakit (dokumen)	0	4.760.000	-	-	-	-	-	-	43	1.120.000	43	1.120.000	0,00%	23,53%	
	Pengelolaan Pelayanan Promosi Kesehatan	persentase Pengelolaan Pelayanan Promosi Kesehatan (%)	0	20.988.000	-	-	-	2.800.000	-	4.200.000	100	10.788.000	100	17.788.000	0,00%	84,75%	
	Pengelolaan Surveilans Kesehatan			1.400.000		-		-		-		-		-		0,00%	
	Pengelolaan Pelayanan Kesehatan Jiwa dan NAPZA			560.000		-		-		-		-		-		0,00%	
	Pelayanan Kesehatan Penyakit Menular dan Tidak Menular	persentase Pelayanan Kesehatan Penyakit Menular dan Tidak Menular (%)	0	44.100.000	-	-	-	4.060.000	-	9.380.000	84	23.030.000	84	36.470.000	0,00%	82,70%	
	Pengambilan dan Pengiriman Spesimen Penyakit Potensial KLB ke Laboratorium Rujukan/Nasional			750.000		-		-		-		-		-		0,00%	
	Operasional Pelayanan Puskesmas	*Jumlah Dokumen Operasional Pelayanan Puskesmas (Dokumen)	0	102.764.000	-	-	-	990.000	-	5.195.000	75	46.911.167	75	53.096.167	0,00%	51,67%	

No	Program/Kegiatan	Indikator Kinerja Program (outcome)/ Kegiatan (output)	Target kinerja dan anggaran berjalan tahun 2023 (n-1) yang dievaluasi		Realisasi Kinerja Sampai Dengan Triwulan								Realisasi Capaian Kinerja dan Anggaran RKPD yang dievaluasi (2023)		Tingkat Capaian Kinerja dan Realisasi Anggaran RKPD Tahun 2023 (%)		SKPD Penanggungjawab
	Pengelolaan pelayanan kesehatan Malaria			1.960.000		-		-		-		-		-		0,00%	
														Rata-Rata Capaian Kinerja (%)	0,88%	61,85%	
														Predikat Kinerja	Sangat Rendah	Rendah	
	PROGRAM PEMBERDAYAAN MASYARAKAT BIDANG KESEHATAN			6.650.000		-		-		-		2.100.000		2.100.000		31,58%	Puskesmas Tanjung Habulu
	Pengembangan dan Pelaksanaan Upaya Kesehatan Bersumber Daya Masyarakat (UKBM) Tingkat Daerah Kabupaten/Kota			6.650.000		-		-		-		2.100.000		2.100.000		31,58%	
	Bimbingan Teknis dan Supervisi Pengembangan dan Pelaksanaan Upaya Kesehatan Bersumber Daya Masyarakat (UKBM)	persentase Bimbingan Teknis dan Supervisi Pengembangan dan Pelaksanaan Upaya Kesehatan Bersumber Daya Masyarakat (UKBM) (%)	0	6.650.000	-	-	-	-	-	-	40	2.100.000	40	2.100.000	0,00%	31,58%	
														Rata-Rata Capaian Kinerja (%)	0,00%	31,58%	
														Predikat Kinerja	Sangat Rendah	Sangat Rendah	
	PROGRAM PEMENUHAN UPAYA KESEHATAN PERORANGAN DAN UPAYA KESEHATAN MASYARAKAT			728.606.530		-		71.651.000		96.476.500		109.064.600		277.192.100		38,04%	Puskesmas TirtaJaya
	Penyediaan Layanan Kesehatan untuk UKM dan UKP Rujukan Tingkat Daerah Kabupaten/Kota			728.606.530		-		71.651.000		96.476.500		109.064.600		277.192.100		38,04%	
	Pengelolaan Pelayanan Kesehatan Ibu Hamil	*Jumlah Ibu Hamil yang Mendapatkan Pelayanan Kesehatan Sesuai Standar (Orang)	424	46.655.000	-	-	50	4.585.000	50	22.374.000	50	13.510.000	50	40.469.000	11,79%	86,74%	
	Pengelolaan Pelayanan Kesehatan Balita			420.000		-		-		-		-		-		0,00%	
	Pengelolaan Pelayanan Kesehatan pada Usia Pendidikan Dasar			8.820.000		-		1.820.000		1.540.000		140.000		3.500.000		39,68%	
	Pengelolaan Pelayanan Kesehatan pada Usia Produktif			7.000.000		-		560.000		2.100.000		4.200.000		6.860.000		98,00%	
	Pengelolaan Pelayanan Kesehatan pada Usia Lanjut			5.985.000		-		1.975.500		1.995.000		-		3.970.500		66,34%	
	Pengelolaan Pelayanan Kesehatan Orang dengan Gangguan Jiwa Berat			5.880.000		-		1.470.000		1.470.000		-		2.940.000		50,00%	
	Pengelolaan Pelayanan Kesehatan Orang Terduga Tuberkulosis			9.590.000		-		1.470.000		1.470.000		-		2.940.000		30,66%	
	Pengelolaan Pelayanan Kesehatan Orang dengan Risiko Terinfeksi HIV			2.940.000		-		-		1.960.000		-		1.960.000		66,67%	
	Pengelolaan Pelayanan Kesehatan Gizi Masyarakat			219.095.000		-		3.603.500		2.975.000		21.958.600		28.537.100		13,02%	
	Pengelolaan Pelayanan Kesehatan Kerja dan Olahraga			840.000		-		-		-		-		-		0,00%	
	Pengelolaan Pelayanan Kesehatan Lingkungan			34.650.000		-		14.840.000		6.650.000		8.120.000		29.610.000		85,45%	
	Pengelolaan Pelayanan Promosi Kesehatan	*Jumlah Dokumen Hasil Pengelolaan Pelayanan Promosi Kesehatan (Dokumen)	2	68.867.530	-	-	1	680.000	1	7.700.000	1	3.460.000	1	11.840.000	50,00%	17,19%	
	Pengelolaan Surveilans Kesehatan			16.800.000		-		-		-		-		-		0,00%	
	Pelayanan Kesehatan Penyakit Menular dan Tidak Menular			96.740.000		-		28.902.000		24.360.000		34.230.000		87.492.000		90,44%	
	Pengambilan dan Pengiriman Spesimen Penyakit Potensial KLB ke Laboratorium Rujukan/Nasional			1.400.000		-		-		-		-		-		0,00%	
	Operasional Pelayanan Puskesmas	*Jumlah Dokumen Operasional Pelayanan Puskesmas (Dokumen)	1	179.054.000	-	-	1	8.525.000	-	19.502.500	-	21.486.000	0	49.513.500	25,00%	27,65%	

No	Program/Kegiatan	Indikator Kinerja Program (outcome)/ Kegiatan (output)	Target kinerja dan anggaran berjalan tahun 2023 (n-1) yang dievaluasi		Realisasi Kinerja Sampai Dengan Triwulan								Realisasi Capaian Kinerja dan Anggaran RKPD yang dievaluasi (2023)		Tingkat Capaian Kinerja dan Realisasi Anggaran RKPD Tahun 2023 (%)		SKPD Penanggungjawab
	Investigasi Awal Kejadian Tidak Diharapkan (Kejadian Ikutan Pasca Imunisasi dan Pemberian Obat Massal)	*Jumlah Laporan Hasil Investigasi Awal Kejadian Tidak Diharapkan (Kejadian Ikutan Pasca Imunisasi dan Pemberian Obat Massal) (Laporan)	1	11.760.000	-	-	1	2.940.000	-	910.000	-	1.960.000	0	5.810.000	25,00%	49,40%	
	Pengelolaan pelayanan kesehatan Malaria			12.110.000		-		280.000		1.470.000		-		1.750.000		14,45%	
					Rata-Rata Capaian Kinerja (%)										12,03%	38,04%	
					Predikat Kinerja										Sangat Rendah	Sangat Rendah	
	PROGRAM PEMBERDAYAAN MASYARAKAT BIDANG KESEHATAN			42.490.000		-		6.370.000		6.860.000		5.390.000		18.620.000		43,82%	Puskesmas TirtaJaya
	Pengembangan dan Pelaksanaan Upaya Kesehatan Bersumber Daya Masyarakat (UKBM) Tingkat Daerah Kabupaten/Kota			42.490.000		-		6.370.000		6.860.000		5.390.000		18.620.000		43,82%	
	Bimbingan Teknis dan Supervisi Pengembangan dan Pelaksanaan Upaya Kesehatan Bersumber Daya Masyarakat (UKBM)			42.490.000		-		6.370.000		6.860.000		5.390.000		18.620.000		43,82%	
					Rata-Rata Capaian Kinerja (%)										0,00%	43,82%	
					Predikat Kinerja										Sangat Rendah	Sangat Rendah	
	URUSAN PEMERINTAHAN BIDANG PEKERJAAN UMUM DAN PENATAAN RUANG																
	PROGRAM PENGELOLAAN SUMBER DAYA AIR (SDA)			88.539.525.506		1.193.011.921		22.600.688.826		29.700.105.758		29.526.853.373		83.020.659.878		93,77%	Dinas Pekerjaan Umum, Penataan Ruang dan Pertanahan
	Pengelolaan SDA dan Bangunan Pengaman Pantai pada Wilayah Sungai (WS) dalam 1 (satu) Daerah Kabupaten/Kota	Terlaksananya Pengelolaan SDA dan Bangunan Pengaman Pantai pada Wilayah Sungai (WS) dalam 1 (Satu) Daerah Kabupaten/Kota (%)	100	51.462.796.407	25	586.571.000	50	13.934.501.751	75	22.136.673.701	100	11.396.672.411	100	48.054.418.863	100,00%	93,38%	
	Penyusunan Rencana Teknis dan Dokumen Lingkungan Hidup untuk Konstruksi Bendungan, Embung, dan Bangunan Penampung Air Lainnya	Jumlah Dokumen Rencana Teknis dan Dokumen Lingkungan Hidup untuk Konstruksi Bendungan, Embung, dan Bangunan Penampung Air Lainnya (Dokumen)	3	1.518.693.289	-	-	-	134.514.780	-	538.059.120	3	632.357.613	3	1.304.931.513	100,00%	85,92%	
	Penyusunan Rencana Teknis dan Dokumen Lingkungan Hidup untuk Konstruksi Pengendali Banjir, Lahar, Drainase Utama Perkotaan dan Pengaman Pantai	*Jumlah Rencana Teknis dan Dokumen Lingkungan Hidup untuk Konstruksi Pengendali Banjir, Lahar, Drainase Kawasan, dan Pengaman Pantai yang Disusun (Dokumen)	14	2.348.196.560	-	-	-	234.739.603	1	595.055.202	13	1.403.518.195	13	2.233.313.000	92,86%	95,11%	
	Pembangunan Bangunan Perkuatan Tebing	Panjang Bangunan Perkuatan Tebing yang Dibangun (Meter)	800	13.216.088.484	-	-	-	3.610.681.800	686	6.603.082.998	800	2.609.422.202	1.486	12.823.187.000	185,75%	97,03%	
	Pembangunan Seawall dan Bangunan Pengaman Pantai Lainnya	Panjang Seawall dan Bangunan Pengaman Pantai Lainnya yang Dibangun (Meter)	900	25.649.938.531	-	-	-	8.268.137.168	771	12.136.132.055	900	3.097.391.677	900	23.501.660.900	100,00%	91,62%	
	Normalisasi/Restorasi Sungai	Panjang Sungai yang Dinormalisasi/Direstorasi (Kilometer)	30	6.134.898.385	5	577.371.000	5	1.134.832.900	20	1.093.867.000	30	2.858.575.100	30	5.664.646.000	100,00%	92,33%	
	Operasi dan Pemeliharaan Tanggul dan Tebing Sungai	*Panjang Tanggul dan Tebing Sungai yang Dipelihara (KM)	4,9	2.524.926.101	-	-	-	535.338.000	4	1.164.787.326	5	784.607.624	5	2.484.732.950	100,00%	98,41%	
	Pembinaan dan Pemberdayaan Kelembagaan Pengelolaan SDA Kewenangan Kabupaten/Kota	*Jumlah Peserta yang Mengikuti Pembinaan dan Pemberdayaan Kelembagaan Pengelolaan SDA Kewenangan Kabupaten/Kota (Orang)	40	70.055.057	-	9.200.000	-	16.257.500	40	5.690.000	40	10.800.000	40	41.947.500	100,00%	59,88%	

No	Program/Kegiatan	Indikator Kinerja Program (outcome)/ Kegiatan (output)	Target kinerja dan anggaran berjalan tahun 2023 (n-1) yang dievaluasi		Realisasi Kinerja Sampai Dengan Triwulan								Realisasi Capaian Kinerja dan Anggaran RKPD yang dievaluasi (2023)		Tingkat Capaian Kinerja dan Realisasi Anggaran RKPD Tahun 2023 (%)		SKPD Penanggungjawab
	Pengembangan dan Pengelolaan Sistem Irigasi Primer dan Sekunder pada Daerah Irigasi yang Luasnya dibawah 1000 Ha dalam 1 (satu) Daerah Kabupaten/Kota	Terlaksananya Pengembangan dan Pengelolaan Sistem Irigasi Primer dan Sekunder Pada Daerah Irigasi Yang Luasnya dibawah 1000 Ha dalam 1 (Satu) Daerah Kabupaten/Kota (%)	100	37.076.729.099	25	606.440.921	50	8.666.187.075	75	7.563.432.057	100	18.130.180.962	100	34.966.241.015	100,00%	94,31%	
	Penyusunan Rencana Teknis dan Dokumen Lingkungan Hidup untuk Konstruksi Irigasi dan Rawa	*Jumlah Rencana Teknis dan Dokumen Lingkungan Hidup untuk Konstruksi Irigasi dan Rawa yang Tersusun (Dokumen)	5	499.098.380	-	-	-	-	-	-	5	484.026.000	5	484.026.000	100,00%	96,98%	
	Pembangunan Jaringan Irigasi Permukaan	*Panjang Jaringan Irigasi Permukaan yang Dibangun (KM)	1,82	4.949.264.752	-	2.625.000	-	577.500.100	-	1.845.000	2	4.070.315.900	2	4.652.286.000	100,00%	94,00%	
	Pembangunan Jaringan Irigasi Rawa	Jumlah Bangunan Jaringan Irigasi Rawa yang Dibangun (Paket)	5	18.998.173.634	-	1.687.000	-	5.078.081.105	3	5.424.399.157	5	7.543.911.738	5	18.048.079.000	100,00%	95,00%	
		Jumlah Jembatan Pertanian Yang Dibangun (Unit)	14		2		5		6		14		14		100,00%		
		*Panjang Jaringan Irigasi Rawa yang Dibangun (KM)	25		-		-		-		25		25		100,00%		
	Rehabilitasi Jaringan Irigasi Permukaan	*Panjang Jaringan Irigasi Permukaan yang Direhabilitasi (KM)	5	11.454.516.810	-	288.720.000	-	2.888.812.120	2	2.011.877.900	5	5.548.185.224	5	10.737.595.244	100,00%	93,74%	
	Operasional Unit Pengelola Irigasi	Jumlah Pelatihan Petugas OP (Kali)	3	1.175.675.523	-	313.408.921	-	121.793.750	-	125.310.000	3	483.742.100	3	1.044.254.771	100,00%	88,82%	
					Rata-Rata Capaian Kinerja (%)										112,61%	93,77%	
					Predikat Kinerja										Sangat Tinggi	Sangat Tinggi	
	PROGRAM PENGELOLAAN DAN PENGEMBANGAN SISTEM PENYEDIAAN AIR MINUM			50.309.587.356		-		96.688.500		20.329.967.907		26.227.339.634		46.653.996.041		92,73%	Dinas Pekerjaan Umum, Penataan Ruang dan Pertanahan
	Pengelolaan dan Pengembangan Sistem Penyediaan Air Minum (SPAM) di Daerah Kabupaten/Kota	Tersedianya Sistem Penyediaan Air Minum (SPAM) pada Setiap Wilayah di Kabupaten Tanah Laut (Meter)	55938	50.309.587.356	-	-	5.873	96.688.500	5.873	20.329.967.907	44.187	26.227.339.634	55.934	46.653.996.041	99,99%	92,73%	
	Supervisi Pembangunan/Peningkatan/ Perluasan/Perbaikan SPAM	Dokumen Supervisi Pembangunan/Peningkatan /Perluasan/Perbaikan SPAM di Kabupaten Tanah Laut (Dokumen)	2	381.818.182	-	-	-	-	-	-	-	361.937.600	-	361.937.600	0,00%	94,79%	
	Pembangunan SPAM Jaringan Perpipaan di Kawasan Perdesaan	Jumlah Terbangunnya SPAM di Kawasan Perdesaan (Jaringan)	1610	6.148.454.547	-	-	28	90.688.500	28	1.348.266.100	28	4.152.141.900	28	5.591.096.500	1,74%	90,93%	
	Peningkatan SPAM Jaringan Perpipaan di Kawasan Perdesaan	Jumlah Peningkatan SPAM di Kawasan Perdesaan (SR)	300	28.779.314.627	-	-	28	6.000.000	28	11.961.332.114	28	14.523.509.986	28	26.490.842.100	9,33%	92,05%	
	Perluasan SPAM Jaringan Perpipaan di Kawasan Perkotaan	Jumlah Perluasan SPAM di Kawasan Perkotaan (Buku)	1	15.000.000.000	-	-	-	-	-	7.020.369.693	-	7.189.750.148	-	14.210.119.841	0,00%	94,73%	
					Rata-Rata Capaian Kinerja (%)										5,55%	92,73%	
					Predikat Kinerja										Sangat Rendah	Sangat Tinggi	
	PROGRAM PENGELOLAAN DAN PENGEMBANGAN SISTEM AIR LIMBAH			4.637.200.000		12.000.000		1.839.600.000		2.735.400.000		36.000.000		4.623.000.000		99,69%	Dinas Pekerjaan Umum, Penataan Ruang dan Pertanahan
	Pengelolaan dan Pengembangan Sistem Air Limbah Domestik dalam Daerah Kabupaten/Kota	Peningkatan Persentase Rumah Tangga yang Mendapatkan Akses Sanitasi Yang Layak (Rumah Tangga)	487	4.637.200.000	20	12.000.000	194	1.839.600.000	273	2.735.400.000	-	36.000.000	487	4.623.000.000	100,00%	99,69%	
	Pembangunan/Penyediaan Sub Sistem Pengolahan Setempat	Jumlah Sub Sistem Pengolahan Setempat Terbangun (Rumah Tangga)	487	4.637.200.000	20	12.000.000	194	1.839.600.000	194	2.735.400.000	194	36.000.000	194	4.623.000.000	39,84%	99,69%	
					Rata-Rata Capaian Kinerja (%)										39,84%	99,69%	
					Predikat Kinerja										Sangat Rendah	Sangat Tinggi	
	PROGRAM PENGELOLAAN DAN PENGEMBANGAN SISTEM DRAINASE			25.752.469.834		1.000.000		4.203.451.100		3.874.610.200		15.566.316.800		23.645.378.100		91,82%	Dinas Pekerjaan Umum, Penataan Ruang dan Pertanahan

No	Program/Kegiatan	Indikator Kinerja Program (outcome)/ Kegiatan (output)	Target kinerja dan anggaran berjalan tahun 2023 (n-1) yang dievaluasi		Realisasi Kinerja Sampai Dengan Triwulan								Realisasi Capaian Kinerja dan Anggaran RKPD yang dievaluasi (2023)		Tingkat Capaian Kinerja dan Realisasi Anggaran RKPD Tahun 2023 (%)		SKPD Penanggungjawab
	Pengelolaan dan Pengembangan Sistem Drainase yang Terhubung Langsung dengan Sungai dalam Daerah Kabupaten/Kota	Terbangunnya Saluran Drainase di Kabupaten Tanah Laut (Meter)	11871,17	25.752.469.834	-	1.000.000	5.600	4.203.451.100	5.000	3.874.610.200	871	15.566.316.800	11.471	23.645.378.100	96,63%	91,82%	
	Pembangunan Sistem Drainase Lingkungan	Panjang Sistem Saluran Drainase Perkotaan dan Lingkungan Terbangun (Meter)	11871	25.752.469.834	540	1.000.000	2.700	4.203.451.100	2.700	3.874.610.200	2.700	15.566.316.800	2.700	23.645.378.100	22,74%	91,82%	
														Rata-Rata Capaian Kinerja (%)	22,74%	91,82%	
														Predikat Kinerja	Sangat Rendah	Sangat Tinggi	
	PROGRAM PENATAAN BANGUNAN GEDUNG			126.142.920.841		6.778.660.043		20.110.209.611		31.688.030.867		61.718.728.661		120.295.629.182		95,36%	Dinas Pekerjaan Umum, Penataan Ruang dan Pertanahan
	Penyelenggaraan Bangunan Gedung di Wilayah Daerah Kabupaten/Kota, Pemberian Izin Mendirikan Bangunan (IMB) dan Sertifikat Laik Fungsi Bangunan Gedung	Tercapainya Penyelenggaraan Bangunan Gedung di Wilayah Daerah Kabupaten/Kota, Pemberian Izin Mendirikan Bangunan (IMB) dan Sertifikat Laik Fungsi Bangunan Gedung (Konstruksi)	22	126.142.920.841	-	6.778.660.043	14	20.110.209.611	-	31.688.030.867	8	61.718.728.661	22	120.295.629.182	100,00%	95,36%	
	Perencanaan, Pembangunan, Pengawasan, dan Pemanfaatan Bangunan Gedung Daerah Kabupaten/Kota	Jumlah Bangunan Gedung/Rumah Negara (buku)	45	126.142.920.841	2	6.778.660.043	12	20.110.209.611	18	31.688.030.867	43	61.718.728.661	75	120.295.629.182	166,67%	95,36%	
														Rata-Rata Capaian Kinerja (%)	166,67%	95,36%	
														Predikat Kinerja	Sangat Tinggi	Sangat Tinggi	
	PROGRAM PENYELENGGARAAN JALAN			216.167.830.106		1.554.325.192		22.015.146.166		51.806.868.323		111.893.192.579		187.269.532.260		86,63%	Dinas Pekerjaan Umum, Penataan Ruang dan Pertanahan
	Penyelenggaraan Jalan Kabupaten/Kota	Persentase jalan kabupaten dalam kondisi baik (>40 KM/Jam) Program Unggulan #6) (%)	85	216.167.830.106	-	1.554.325.192	-	22.015.146.166	-	51.806.868.323	-	111.893.192.579	-	187.269.532.260	0,00%	86,63%	
	Penyusunan Rencana, Kebijakan, dan Strategi Pengembangan Jaringan Jalan Serta Perencanaan Teknis Penyelenggaraan Jalan dan Jembatan	*Jumlah Dokumen Hasil pelaksanaan Advis dan Layanan Teknis, Kajian Kebijakan, Bantuan Teknis, Bimbingan Teknis, Pengelolaan Pengendalian (Dokumen)	34	3.415.900.000	-	390.000	-	-	-	1.520.000	33	3.236.497.000	33	3.238.407.000	97,06%	94,80%	
	Pembangunan Jalan	*Panjang Jalan yang Dibangun (KM)	13,114	34.702.240.543	-	7.450.000	1	12.015.000	-	5.144.139.603	13	8.935.187.390	14	14.098.791.993	110,22%	40,63%	
	Pelebaran Jalan Menuju Standar	*Panjang Jalan yang Dilakukan Pelebaran Menuju Standar (KM)	0,49	1.514.067.409	-	1.000.000	0	-	0	428.746.600	0	1.041.508.400	0	1.471.255.000	100,00%	97,17%	
	Rekonstruksi Jalan	*Panjang Jalan yang Dilakukan Rekonstruksi Jalan (KM)	17,32	73.666.378.107	-	1.117.500	2	12.340.156.340	-	24.889.942.069	23	33.763.271.322	25	70.994.487.231	146,74%	96,37%	
	Rehabilitasi Jalan	*Panjang Jalan yang Direhabilitasi (KM)	36,36	60.799.093.655	-	8.545.000	8	3.833.905.068	-	15.546.124.744	36	38.094.214.840	44	57.482.789.652	120,76%	94,55%	
	Pemeliharaan Rutin Jalan	*Panjang Jalan yang Dilakukan Pemeliharaan Secara Rutin (KM)	15,7	12.559.874.736	-	538.889.520	-	1.371.472.490	-	10.250.000	16	10.452.034.750	16	12.372.646.760	100,00%	98,51%	
	Pembangunan Jembatan	*Panjang Jembatan yang Dibangun (M)	45,5	7.643.828.035	-	390.000	13	1.634.368.805	-	2.339.318.211	46	3.197.399.976	59	7.171.476.992	129,41%	93,82%	
	Penggantian Jembatan	*Panjang Jembatan yang Dilakukan Penggantian (M)	101	12.708.118.397	-	1.031.250	13	1.594.971.828	-	1.811.746.999	101	8.382.030.901	114	11.789.780.978	113,27%	92,77%	
	Rehabilitasi Jembatan	*Panjang Jembatan yang Dilakukan Rehabilitasi (M)	1	475.092.000	-	259.876.768	-	3.988.000	-	105.277.312	1	4.354.000	1	373.496.080	100,00%	78,62%	
	Pemeliharaan Rutin Jembatan	*Panjang Jembatan yang Dilakukan Pemeliharaan Secara Rutin (M)	475	8.683.237.224	-	735.635.154	-	1.224.268.635	-	1.529.802.785	475	4.786.694.000	475	8.276.400.574	100,00%	95,31%	
														Rata-Rata Capaian Kinerja (%)	125,18%	86,63%	
														Predikat Kinerja	Sangat Tinggi	Tinggi	
	PROGRAM PENGEMBANGAN JASA KONSTRUKSI			415.000.000		-		30.000.000		236.733.774		94.771.911		361.505.685		87,11%	Dinas Pekerjaan Umum, Penataan Ruang dan Pertanahan
	Penyelenggaraan Pelatihan Tenaga Terampil Konstruksi	Peningkatan pengetahuan dan kinerja personil badan usaha jasa konstruksi (Orang)	50	415.000.000	-	-	-	30.000.000	-	236.733.774	-	94.771.911	-	361.505.685	0,00%	87,11%	

No	Program/Kegiatan	Indikator Kinerja Program (outcome)/ Kegiatan (output)	Target kinerja dan anggaran berjalan tahun 2023 (n-1) yang dievaluasi		Realisasi Kinerja Sampai Dengan Triwulan								Realisasi Capaian Kinerja dan Anggaran RKPD yang dievaluasi (2023)		Tingkat Capaian Kinerja dan Realisasi Anggaran RKPD Tahun 2023 (%)		SKPD Penanggungjawab
	Pelaksanaan Pelatihan Tenaga Terampil Konstruksi	*Jumlah Tenaga Kerja Konstruksi Kualifikasi Jabatan Operator dan Teknisi atau Analis yang Mengikuti Pelatihan (Orang)	50	415.000.000	-	-	-	30.000.000	22	236.733.774	22	94.771.911	22	361.505.685	44,00%	87,11%	
														Rata-Rata Capaian Kinerja (%)	44,00%	87,11%	
														Predikat Kinerja	Sangat Rendah	Tinggi	
	PROGRAM PENYELENGGARAAN PENATAAN RUANG			3.661.738.637		141.473.055		347.918.196		741.589.584		1.916.798.817		3.147.779.652		85,96%	Dinas Pekerjaan Umum, Penataan Ruang dan Pertanahan
	Penetapan Rencana Tata Ruang Wilayah (RTRW) dan Rencana Rinci Tata Ruang (RRTR) Kabupaten/Kota	Persentase Penetapan Rencana Tata Ruang Wilayah (RTRW) dan Rencana Rinci Tata Ruang (RRTR) Kab/Kota (%)	100	3.517.340.828	4	131.041.805	13	334.438.196	-	702.424.584	-	1.882.773.817	17	3.050.678.402	17,26%	86,73%	
	Pelaksanaan Persetujuan Substansi, Evaluasi, Konsultasi Evaluasi dan Penetapan RTRW Kabupaten/Kota	Jumlah Dokumen Persetujuan Substansi, Evaluasi dan Penetapan RTRW Kabupaten/Kota (Dokumen)	1	604.660.621	-	27.558.411	-	108.950.254	1	126.467.872	-	179.162.901	1	442.139.438	100,00%	73,12%	
	Pelaksanaan Persetujuan Substansi, Evaluasi, Konsultasi Evaluasi dan Penetapan RRTR Kabupaten/Kota	Jumlah Dokumen Persetujuan Substansi, Evaluasi dan Penetapan RRTR Kabupaten/Kota (Dokumen)	12	2.912.680.207	-	103.483.394	1	225.487.942	2	575.956.712	9	1.703.610.916	12	2.608.538.964	100,00%	89,56%	
	Koordinasi dan Sinkronisasi Pemanfaatan Ruang Daerah Kabupaten/Kota	Persentase Pelaksanaan Koordinasi dan Sinkronisasi Pemanfataan Ruang Daerah Kabupaten/Kota (%)	100	144.397.809	7	10.431.250	17	13.480.000	-	39.165.000	-	34.025.000	24	97.101.250	23,78%	67,25%	
	Koordinasi dan Sinkronisasi Pemanfaatan Ruang untuk Investasi dan Pembangunan Daerah	Jumlah Dokumen Koordinasi dan Sinkronisasi Pemanfaatan Ruang untuk Investasi dan Pembangunan Daerah (Dokumen)	80	144.397.809	25	10.431.250	21	13.480.000	43	39.165.000	28	34.025.000	117	97.101.250	146,25%	67,25%	
														Rata-Rata Capaian Kinerja (%)	101,82%	85,96%	
														Predikat Kinerja	Sangat Tinggi	Tinggi	
	URUSAN PEMERINTAHAN BIDANG PERUMAHAN DAN KAWASAN PERMUKIMAN																
	PROGRAM PENGEMBANGAN PERUMAHAN			118.640.000		-		-		-		48.322.970		48.322.970		40,73%	Dinas Perumahan Rakyat, Kawasan Permukiman dan Lingkungan Hidup
	Pembangunan dan Rehabilitasi Rumah Korban Bencana atau Relokasi Program Kabupaten/Kota			118.640.000		-		-		-		48.322.970		48.322.970		40,73%	
	Rehabilitasi Rumah bagi Korban Bencana	*Jumlah Rumah Korban Bencana Kabupaten/Kota yang Terehabilitasi (Unit Rumah)	3	118.640.000	-	-	-	-	-	-	3	48.322.970	3	48.322.970	100,00%	40,73%	
														Rata-Rata Capaian Kinerja (%)	100,00%	40,73%	
														Predikat Kinerja	Sangat Tinggi	Sangat Rendah	
	PROGRAM KAWASAN PERMUKIMAN			6.565.000.000		51.450.000		122.350.000		4.416.350.000		1.974.850.000		6.565.000.000		100,00%	Dinas Perumahan Rakyat, Kawasan Permukiman dan Lingkungan Hidup
	Peningkatan Kualitas Kawasan Permukiman Kumuh dengan Luas di Bawah 10 (sepuluh) Ha	Persentase Pemenuhan Peningkatan Kualitas Kawasan Permukiman Kumuh dengan Luas di Bawah 10 (sepuluh) Ha (%)	273	6.565.000.000	-	51.450.000	-	122.350.000	-	4.416.350.000	-	1.974.850.000	-	6.565.000.000	0,00%	100,00%	
	Perbaikan Rumah Tidak Layak Huni	*Jumlah Rumah Tidak Layak Huni yang Diperbaiki (Unit Rumah)	273	6.565.000.000	15	51.450.000	15	122.350.000	192	4.416.350.000	273	1.974.850.000	273	6.565.000.000	100,00%	100,00%	
														Rata-Rata Capaian Kinerja (%)	100,00%	100,00%	
														Predikat Kinerja	Sangat Tinggi	Sangat Tinggi	
	PROGRAM PENINGKATAN PRASARANA, SARANA DAN UTILITAS UMUM (PSU)			68.551.856.963		2.339.627.683		3.427.356.596		11.406.473.921		45.550.317.307		62.723.775.507		91,50%	Dinas Perumahan Rakyat, Kawasan Permukiman dan Lingkungan Hidup
	Urusan Penyelenggaraan PSU Perumahan			68.551.856.963		2.339.627.683		3.427.356.596		11.406.473.921		45.550.317.307		62.723.775.507		91,50%	
	Perencanaan Penyediaan PSU Perumahan	*Jumlah Dokumen Perencanaan Penyediaan PSU Perumahan (Dokumen)	2	429.909.180	-	30.127.280	-	38.305.330	-	42.630.370	2	301.664.860	2	412.727.840	100,00%	96,00%	

No	Program/Kegiatan	Indikator Kinerja Program (outcome)/ Kegiatan (output)	Target kinerja dan anggaran berjalan tahun 2023 (n-1) yang dievaluasi		Realisasi Kinerja Sampai Dengan Triwulan								Realisasi Capaian Kinerja dan Anggaran RKPD yang dievaluasi (2023)		Tingkat Capaian Kinerja dan Realisasi Anggaran RKPD Tahun 2023 (%)		SKPD Penanggungjawab
	Penyediaan Prasarana, Sarana, dan Utilitas Umum di Perumahan untuk Menunjang Fungsi Hunian	*Jumlah Lokasi Perumahan yang Disediakan Prasarana, Sarana, dan Utilitas Umum yang Menunjang Fungsi Hunian (Lokasi)	60	68.121.947.783	-	2.309.500.403	-	3.389.051.266	19	11.363.843.551	145	45.248.652.447	145	62.311.047.667	241,67%	91,47%	
														Rata-Rata Capaian Kinerja (%)	240,78%	91,50%	
														Predikat Kinerja	Sangat Tinggi	Sangat Tinggi	
	URUSAN PEMERINTAHAN BIDANG KETENTERAMAN DAN KETERTIBAN UMUM SERTA PERLINDUNGAN MASYARAKAT																
	PROGRAM PENANGGULANGAN BENCANA			630.685.413		32.314.000		36.584.800		132.357.000		299.132.200		500.388.000		79,34%	Badan Penanggulangan Bencana Daerah
	Pelayanan Informasi Rawan Bencana Kabupaten/Kota			25.298.720		810.000		8.730.400		5.135.000		4.495.000		19.170.400		75,78%	
	Sosialisasi, Komunikasi, Informasi dan Edukasi (KIE) Rawan Bencana Kabupaten/Kota (Per Jenis Bencana)	Jumlah orang yang mengikuti sosialisasi peringatan dini bencana (Orang)	50	25.298.720	50	810.000	50	8.730.400	50	5.135.000	50	4.495.000	50	19.170.400	100,00%	75,78%	
	Pelayanan Pencegahan dan Kesiapsiagaan Terhadap Bencana			328.401.091		1.260.000		1.704.400		16.100.000		241.645.000		260.709.400		79,39%	
	Pelatihan Pencegahan dan Mitigasi Bencana Kabupaten/Kota	Jumlah yang mengikuti pelatihan (Orang)	75	28.401.091	75	1.260.000	75	1.704.400	75	16.100.000	75	750.000	75	19.814.400	100,00%	69,77%	
	Penyusunan Rencana Kontijensi	*Jumlah Dokumen Rencana Kontinjensi yang Dilegalisasi (Dokumen)	1	300.000.000	1	-	1	-	1	-	1	240.895.000	1	240.895.000	100,00%	80,30%	
	Pelayanan Penyelamatan dan Evakuasi Korban Bencana			192.132.181		25.774.000		16.760.000		90.710.000		30.909.200		164.153.200		85,44%	
	Respon Cepat Darurat Bencana Kabupaten/Kota	*Jumlah Dokumen SK Penetapan Status Darurat Bencana dan SKPDB yang Ditetapkan Paling Lama 1x24 Jam berdasarkan Hasil Dokumen Laporan Kaji Cepat (Dokumen)	2	85.967.710	2	390.000	2	3.200.000	2	69.525.000	2	1.525.000	2	74.640.000	100,00%	86,82%	
	Pencarian, Pertolongan dan Evakuasi Korban Bencana Kabupaten/Kota	*Jumlah Korban yang Berhasil Ditemukan, Ditolong, dan Dievakuasi Per Jenis Kejadian Bencana (Orang)	150	76.920.000	50	16.300.000	75	10.320.000	100	20.575.000	150	19.810.000	150	67.005.000	100,00%	87,11%	
	Penyediaan Logistik Penyelamatan dan Evakuasi Korban Bencana Kabupaten/Kota	Jumlah jenis logistik yang didistribusikan (Jenis)	30	29.244.471	30	9.084.000	30	3.240.000	30	610.000	30	9.574.200	30	22.508.200	100,00%	76,97%	
	Penataan Sistem Dasar Penanggulangan Bencana			84.853.421		4.470.000		9.390.000		20.412.000		22.083.000		56.355.000		66,41%	
	Penanganan Pasca Bencana Kabupaten/Kota	*Jumlah Dokumen Penanganan Pasca Bencana Kabupaten/Kota Melalui Pengkajian Kebutuhan Pasca Bencana (JITU PASNA) Rencana Rehabilitasi dan Rekonstruksi Pasca Bencana (R3P) (Dokumen)	1	84.853.421	1	4.470.000	1	9.390.000	1	20.412.000	1	22.083.000	1	56.355.000	100,00%	66,41%	
														Rata-Rata Capaian Kinerja (%)	100,00%	79,34%	
														Predikat Kinerja	Sangat Tinggi	Tinggi	
	PROGRAM PENINGKATAN KETENTERAMAN DAN KETERTIBAN UMUM			6.803.374.002		1.332.053.741		1.582.048.821		1.931.049.321		1.624.071.357		6.469.223.240		95,09%	Satuan Polisi Pamong Praja dan Pemadam Kebakaran
	Penanganan Gangguan Ketenteraman dan Ketertiban Umum dalam 1 (satu) Daerah Kabupaten/Kota	Terlaksananya Penanganan Gangguan Ketenteraman dan Ketertiban Umum dalam 1 (satu) Daerah Kabupaten/Kota (%)	100	6.514.127.258	25	1.304.473.741	-	1.505.899.924	-	1.854.041.321	-	1.535.077.747	25	6.199.492.733	25,00%	95,17%	

No	Program/Kegiatan	Indikator Kinerja Program (outcome)/ Kegiatan (output)	Target kinerja dan anggaran berjalan tahun 2023 (n-1) yang dievaluasi		Realisasi Kinerja Sampai Dengan Triwulan								Realisasi Capaian Kinerja dan Anggaran RKPD yang dievaluasi (2023)		Tingkat Capaian Kinerja dan Realisasi Anggaran RKPD Tahun 2023 (%)		SKPD Penanggungjawab
	Pencegahan Gangguan Ketenteraman dan Ketertiban Umum melalui Deteksi Dini dan Cegah Dini, Pembinaan dan Penyuluhan, Pelaksanaan Patroli, Pengamanan, dan Pengawalan	*Jumlah Kasus Gangguan Ketenteraman dan Ketertiban Umum yang Dicegah Melalui Deteksi Dini dan Cegah Dini, Pembinaan dan Penyuluhan, Pelaksanaan Patroli, Pengamanan, dan Pengawalan (Kasus)	33	787.439.568	12	161.475.000	1	316.040.000	17	97.670.000	3	206.820.000	33	782.005.000	100,00%	99,31%	
	Penindakan atas Gangguan Ketenteraman dan Ketertiban Umum Berdasarkan Perda dan Perkada melalui Penertiban dan Penanganan Unjuk Rasa dan Kerusuhan Massa	*Jumlah Kasus Gangguan Ketenteraman dan Ketertiban Umum berdasarkan Perda dan Perkada Melalui Penertiban dan Penanganan Unjuk Rasa dan Kerusuhan Massa yang Dilakukan Penindakan (Kasus)	12	92.560.000	3	24.550.000	4	24.430.000	1	5.750.000	4	35.290.000	12	90.020.000	100,00%	97,26%	
	Koordinasi Penyelenggaraan Ketentraman dan Ketertiban Umum serta Perlindungan Masyarakat Tingkat Kabupaten/Kota	*Jumlah Dokumen Hasil Pelaksanaan Koordinasi Penyelenggaraan Ketenteraman, Ketertiban Umum dan Perlindungan Masyarakat Tingkat Kabupaten/Kota (Dokumen)	1	690.264.250	-	-	-	-	1	583.605.000	-	89.234.000	1	672.839.000	100,00%	97,48%	
	Pemberdayaan Perlindungan Masyarakat dalam rangka Ketentraman dan Ketertiban Umum	*Jumlah Dokumen yang Memuat Hasil Pemberdayaan Perlindungan Masyarakat dalam rangka Ketenteraman dan Ketertiban Umum (Dokumen)	11	166.212.440	-	5.615.000	4	42.695.904	4	43.269.012	3	46.010.940	11	137.590.856	100,00%	82,78%	
	Peningkatan Kapasitas SDM Satuan Polisi Pamongpraja dan Satuan Perlindungan Masyarakat termasuk dalam Pelaksanaan Tugas yang Bernuansa Hak Asasi Manusia	*Jumlah SDM Satuan Polisi Pamongpraja dan Satuan Perlindungan Masyarakat yang Ditingkatkan Kapasitasnya (Orang)	173	4.777.651.000	168	1.112.833.741	168	1.122.734.020	166	1.123.747.309	166	1.157.722.807	167	4.517.037.877	96,53%	94,55%	
	Penegakan Peraturan Daerah Kabupaten/Kota dan Peraturan Bupati/Wali Kota	Terlaksananya Penegakan Peraturan Daerah Kabupaten/Kota dan Peraturan Bupati/Wali Kota (%)	100	189.265.916	25	27.580.000	-	45.770.000	-	58.912.000	-	47.693.300	25	179.955.300	25,00%	95,08%	
	Pengawasan atas Kepatuhan terhadap Pelaksanaan Peraturan Daerah dan Peraturan Bupati/Wali Kota	*Jumlah Laporan Hasil Pelaksanaan Pengawasan yang Dilakukan Terhadap Kepatuhan Terhadap Pelaksanaan Peraturan Daerah dan Peraturan Bupati/Wali Kota (Laporan)	12	57.545.281	2	14.715.000	-	20.110.000	6	11.276.000	4	10.784.000	12	56.885.000	100,00%	98,85%	
	Penanganan atas Pelanggaran Peraturan Daerah dan Peraturan Bupati/Wali Kota	*Jumlah Laporan Pelaksanaan Penanganan Atas Pelanggaran Peraturan Daerah dan Peraturan Gubernur yang Dapat Ditangani Sesuai SOP (Laporan)	12	131.720.635	3	12.865.000	4	25.660.000	2	47.636.000	3	36.909.300	12	123.070.300	100,00%	93,43%	
	Pembinaan Penyidik Pegawai Negeri Sipil (PPNS) Kabupaten/Kota			99.980.828		-		30.378.897		18.096.000		41.300.310		89.775.207		89,79%	
	Pengembangan Kapasitas dan Karier PPNS	*Jumlah Laporan Hasil Pelaksanaan Peningkatan Kapasitas Pejabat PPNS dalam Mendukung Penyelenggaraan Ketertiban Umum dan Ketenteraman Masyarakat serta Penegakan Perda dan Perkada (Laporan)	4	99.980.828	-	-	1	30.378.897	-	18.096.000	2	41.300.310	3	89.775.207	75,00%	89,79%	
					Rata-Rata Capaian Kinerja (%)										97,20%	95,09%	
					Predikat Kinerja										Sangat Tinggi	Sangat Tinggi	

No	Program/Kegiatan	Indikator Kinerja Program (outcome)/ Kegiatan (output)	Target kinerja dan anggaran berjalan tahun 2023 (n-1) yang dievaluasi		Realisasi Kinerja Sampai Dengan Triwulan								Realisasi Capaian Kinerja dan Anggaran RKPD yang dievaluasi (2023)		Tingkat Capaian Kinerja dan Realisasi Anggaran RKPD Tahun 2023 (%)		SKPD Penanggungjawab
	PROGRAM PENCEGAHAN, PENANGGULANGAN, PENYELAMATAN KEBAKARAN DAN PENYELAMATAN NON KEBAKARAN			532.011.202		57.650.000		83.305.000		127.156.000		212.005.600		480.116.600		90,25%	Satuan Polisi Pamong Praja dan Pemadam Kebakaran
	Pencegahan, Pengendalian, Pemadaman, Penyelamatan, dan Penanganan Bahan Berbahaya dan Beracun Kebakaran dalam Daerah Kabupaten/Kota	Tertaksananya Pencegahan, Pengendalian, Pemadaman, Penyelamatan, dan Penanganan Bahan Berbahaya dan Beracun Kebakaran dalam Daerah Kabupaten/Kota (%)	100	532.011.202	25	57.650.000	-	83.305.000	-	127.156.000	-	212.005.600	25	480.116.600	25,00%	90,25%	
	Pencegahan Kebakaran dalam Daerah Kabupaten/Kota	*Jumlah Dokumen NSPM Pencegahan/Penanggulangan Kebakaran dalam Daerah Kabupaten/Kota Setiap Tahunnya (Dokumen)	6	235.254.762	-	-	1	780.000	4	34.256.000	1	149.490.600	6	184.526.600	100,00%	78,44%	
	Pemadaman dan Pengendalian Kebakaran dalam Daerah Kabupaten/Kota	*Jumlah Laporan Hasil Pelaksanaan Kegiatan Kesiapsiagaan Petugas Piket dan Pemadaman Kebakaran dalam Daerah Kabupaten/Kota (Laporan)	12	296.756.440	119	57.650.000	122	82.525.000	365	92.900.000	365	62.515.000	365	295.590.000	3041,67%	99,61%	
														Rata-Rata Capaian Kinerja (%)	1740,86%	90,25%	
														Predikat Kinerja	Sangat Tinggi	Sangat Tinggi	
	URUSAN PEMERINTAHAN BIDANG SOSIAL																
	PROGRAM PEMBERDAYAAN SOSIAL			215.512.058		11.000.000		33.000.000		46.640.000		120.214.300		210.854.300		97,84%	Dinas Sosial
	Pengembangan Potensi Sumber Kesejahteraan Sosial Daerah Kabupaten/Kota			215.512.058		11.000.000		33.000.000		46.640.000		120.214.300		210.854.300		97,84%	
	Peningkatan Kemampuan Potensi Pekerja Sosial Masyarakat Kewenangan Kabupaten/Kota	*Jumlah Orang Mendapat Peningkatan Kapasitas Pekerja Sosial Masyarakat Kewenangan Kabupaten/Kota (Orang)	22	9.740.745	22	-	22	-	22	-	22	9.700.000	22	9.700.000	100,00%	99,58%	
	Peningkatan Kemampuan Potensi Tenaga Kesejahteraan Sosial Kecamatan Kewenangan Kabupaten/Kota	*Jumlah Tenaga Kesejahteraan Sosial Kecamatan Kewenangan Kabupaten/Kota yang Meningkat Kapasitasnya Kewenangan Kabupaten/Kota (Orang)	11	116.951.340	11	11.000.000	11	33.000.000	11	33.000.000	11	39.836.300	11	116.836.300	100,00%	99,90%	
	Peningkatan Kemampuan Potensi Sumber Kesejahteraan Sosial Kelembagaan Masyarakat Kewenangan Kabupaten/Kota	*Jumlah Lembaga Kesejahteraan Sosial yang Meningkat Kapasitasnya Kewenangan Kabupaten/Kota (Lembaga)	1	88.819.973	1	-	1	-	1	13.640.000	1	70.678.000	1	84.318.000	100,00%	94,93%	
														Rata-Rata Capaian Kinerja (%)	100,00%	97,84%	
														Predikat Kinerja	Sangat Tinggi	Sangat Tinggi	
	PROGRAM REHABILITASI SOSIAL			4.602.406.293		4.270.000		7.100.000		2.556.444.000		948.058.000		3.515.872.000		76,39%	Dinas Sosial
	Rehabilitasi Sosial Dasar Penyandang Disabilitas Terlantar, Anak Terlantar, Lanjut Usia Terlantar, serta Gelandangan Pengemis di Luar Panti Sosial			4.602.406.293		4.270.000		7.100.000		2.556.444.000		948.058.000		3.515.872.000		76,39%	
	Penyediaan Permakanan	*Jumlah Orang yang Mendapatkan Pemenuhan Kebutuhan Permakanan Sesuai dengan Standar Gizi Minimal Kewenangan Kabupaten/Kota (Orang)	5500	4.436.860.000	-	2.020.000	-	-	-	2.499.480.000	3.600	904.310.000	3.600	3.405.810.000	65,45%	76,76%	
	Penyediaan Alat Bantu	*Jumlah Orang yang Mendapatkan Alat Bantu dan Alat Bantu Peraga Sesuai kebutuhan Kewenangan Kabupaten/Kota (Orang)	2	35.707.986	-	-	-	-	-	-	-	-	-	-	0,00%	0,00%	

No	Program/Kegiatan	Indikator Kinerja Program (outcome)/ Kegiatan (output)	Target kinerja dan anggaran berjalan tahun 2023 (n-1) yang dievaluasi		Realisasi Kinerja Sampai Dengan Triwulan								Realisasi Capaian Kinerja dan Anggaran RKPD yang dievaluasi (2023)		Tingkat Capaian Kinerja dan Realisasi Anggaran RKPD Tahun 2023 (%)		SKPD Penanggungjawab
	Pemberian Bimbingan Fisik, Mental, Spiritual, dan Sosial	Jumlah Bekas Warga Binaan Permasyarakatan,Penyandang Disabilitas, Anak Terlantar, Anakberhadapan dengan Hukum dan Wanita Rawan SosialEkonomi (orang)	80	53.043.307	-	-	40	-	-	26.572.000	40	25.140.000	80	51.712.000	100,00%	97,49%	
	Pemberian Layanan Kedaruratan	*Jumlah Orang yang Mendapatkan Pelayanan Kedaruratan Kewenangan Kabupaten/Kota (Orang)	150	66.795.000	5	2.250.000	7	4.000.000	12	28.292.000	20	15.808.000	44	50.350.000	29,33%	75,38%	
	Pemberian Layanan Rujukan	*Jumlah Orang Mendapatkan Layanan Rujukan Kewenangan Kabupaten/Kota (Orang)	250	10.000.000	50	-	-	3.100.000	20	2.100.000	-	2.800.000	70	8.000.000	28,00%	80,00%	
														Rata-Rata Capaian Kinerja (%)	64,74%	76,39%	
														Predikat Kinerja	Rendah	Tinggi	
	PROGRAM PERLINDUNGAN DAN JAMINAN SOSIAL			775.126.942		90.442.120		177.122.500		152.218.000		296.527.250		716.309.870		92,41%	Dinas Sosial
	Pemeliharaan Anak-Anak Terlantar			35.340.000		-		-		4.080.000		17.080.000		21.160.000		59,88%	
	Penjangkauan Anak-Anak Terlantar	*Jumlah Anak-Anak Terlantar yang Dijangkau Kewenangan Kabupaten/Kota (Orang)	50	18.750.000	-	-	-	-	10	3.480.000	-	13.870.000	10	17.350.000	20,00%	92,53%	
	Rujukan Anak-Anak Terlantar	jumlah anak terlantar yang mendapatkan rujukan (Anak)	15	16.590.000	-	-	-	-	2	600.000	-	3.210.000	2	3.810.000	13,33%	22,97%	
	Pengelolaan Data Fakir Miskin Cakupan Daerah Kabupaten/Kota			739.786.942		90.442.120		177.122.500		148.138.000		279.447.250		695.149.870		93,97%	
	Pengelolaan Data Fakir Miskin Cakupan Daerah Kabupaten/Kota	*Jumlah Keluarga yang Mendapatkan Pengentasan Fakir Miskin Kabupaten/Kota (Keluarga)	40000	444.149.833	-	55.159.150	-	107.293.000	39.000	107.120.000	-	168.655.250	39.000	438.227.400	97,50%	98,67%	
	Fasilitasi Bantuan Sosial Kesejahteraan Keluarga	*Jumlah Keluarga Penerima Manfaat (KPM) yang Mendapatkan Bantuan Sosial Kesejahteraan Keluarga Kewenangan Kabupaten/Kota (Keluarga)	5500	201.755.709	-	21.087.090	-	42.494.500	4.700	30.783.000	-	82.797.000	4.700	177.161.590	85,45%	87,81%	
	Fasilitasi Bantuan Pengembangan Ekonomi Masyarakat	*Jumlah Orang Mendapatkan Bantuan Pengembangan Ekonomi Masyarakat Kewenangan Kabupaten/Kota (Orang)	35	93.881.400	-	14.195.880	30	27.335.000	-	10.235.000	-	27.995.000	30	79.760.880	85,71%	84,96%	
														Rata-Rata Capaian Kinerja (%)	89,26%	92,41%	
														Predikat Kinerja	Tinggi	Sangat Tinggi	
	PROGRAM PENANGANAN BENCANA			1.862.407.515		68.679.500		113.728.000		46.702.300		392.563.300		621.673.100		33,38%	Dinas Sosial
	Perlindungan Sosial Korban Bencana Alam dan Sosial Kabupaten/Kota			1.687.489.942		68.679.500		113.728.000		46.702.300		237.897.500		467.007.300		27,67%	
	Penyediaan Makanan	*Jumlah Orang yang Mendapatkan Permakanan 3x1 Hari dalam Masa Tanggap Darurat (Pengungsian) Kewenangan Kabupaten/Kota (Orang)	15000	1.687.489.942	12.000	68.679.500	-	113.728.000	-	46.702.300	-	237.897.500	12.000	467.007.300	80,00%	27,67%	
	Penyelenggaraan Pemberdayaan Masyarakat terhadap Kesiapsiagaan Bencana Kabupaten/Kota			174.917.573		-		-		-		154.665.800		154.665.800		88,42%	
	Koordinasi, Sosialisasi dan Pelaksanaan Taruna Siaga Bencana	*Jumlah Orang yang Melaksanakan Koordinasi, Sosialisasi dan Pelaksanaan Taruna Siaga Bencana Kewenangan Kabupaten/Kota (Orang)	20	174.917.573	-	-	-	-	-	-	20	154.665.800	20	154.665.800	100,00%	88,42%	
														Rata-Rata Capaian Kinerja (%)	81,88%	33,38%	
														Predikat Kinerja	Tinggi	Sangat Rendah	
	PROGRAM PENGELOLAAN TAMAN MAKAM PAHLAWAN			47.349.426		-		4.361.500		41.105.500		-		45.467.000		96,02%	Dinas Sosial

No	Program/Kegiatan	Indikator Kinerja Program (outcome)/ Kegiatan (output)	Target kinerja dan anggaran berjalan tahun 2023 (n-1) yang dievaluasi		Realisasi Kinerja Sampai Dengan Triwulan								Realisasi Capaian Kinerja dan Anggaran RKPD yang dievaluasi (2023)		Tingkat Capaian Kinerja dan Realisasi Anggaran RKPD Tahun 2023 (%)		SKPD Penanggungjawab
	Pemeliharaan Taman Makam Pahlawan Nasional Kabupaten/Kota			47.349.426		-		4.361.500		41.105.500		-		45.467.000		96,02%	
	Pemeliharaan Taman Makam Pahlawan Nasional Kabupaten/Kota	*Jumlah Makam yang Terpenuhi Pemeliharannya pada Taman Makam Pahlawan Kabupaten/Kota (Makam)	1	47.349.426	1	-	1	4.361.500	1	41.105.500	1	-	1	45.467.000	100,00%	96,02%	
														Rata-Rata Capaian Kinerja (%)	100,00%	96,02%	
														Predikat Kinerja	Sangat Tinggi	Sangat Tinggi	
	URUSAN PEMERINTAHAN BIDANG TENAGA KERJA																
	PROGRAM PERENCANAAN TENAGA KERJA			14.933.460		-		-		-		14.405.300		14.405.300		96,46%	Dinas Tenaga Kerja dan Perindustrian
	Penyusunan Rencana Tenaga Kerja (RTK)	Pedoman/ Acuan Daerah di sektor Ketenagakerjaan (Tahun)	1	14.933.460	-	-	-	-	-	-	-	14.405.300	-	14.405.300	0,00%	96,46%	
	Penyusunan Rencana Tenaga Kerja Mikro	*Jumlah Perusahaan yang Menyusun RTK Mikro (Perusahaan)	8	14.933.460	-	-	-	-	-	-	8	14.405.300	8	14.405.300	100,00%	96,46%	
														Rata-Rata Capaian Kinerja (%)	100,00%	96,46%	
														Predikat Kinerja	Sangat Tinggi	Sangat Tinggi	
	PROGRAM PELATIHAN KERJA DAN PRODUKTIVITAS TENAGA KERJA			901.360.429		650.000		19.211.400		132.520.220		667.823.542		820.205.162		91,00%	Dinas Tenaga Kerja dan Perindustrian
	Pelaksanaan Pelatihan berdasarkan Unit Kompetensi	Jumlah Pencari Kerja yang dilatih dan dimagangkan (Orang)	238	901.360.429	-	650.000	-	19.211.400	-	132.520.220	-	667.823.542	-	820.205.162	0,00%	91,00%	
	Proses Pelaksanaan Pendidikan dan Pelatihan Keterampilan bagi Pencari Kerja berdasarkan Klaster Kompetensi	Jumlah Pencari Kerja yang Dilatih (Orang)	46	878.120.210	-	650.000	-	19.211.400	29	132.520.220	45	649.099.520	45	801.481.140	97,83%	91,27%	
	Koordinasi Lintas Lembaga dan Kerja Sama dengan Sektor Swasta untuk Penyediaan Instruktur serta Sarana dan Prasarana Lembaga Pelatihan Kerja	*Jumlah Kesepakatan/Koordinasi dalam rangka Optimalisasi Kapasitas Instruktur dan Peningkatan Sarana Prasarana Pelatihan Vokasi dan Produktivitas pada Tahun n (Lembaga)	18	23.240.219	-	-	-	-	-	-	17	18.724.022	17	18.724.022	94,44%	80,57%	
														Rata-Rata Capaian Kinerja (%)	97,74%	91,00%	
														Predikat Kinerja	Sangat Tinggi	Sangat Tinggi	
	PROGRAM PENEMPATAN TENAGA KERJA			147.119.845		17.532.000		30.222.740		48.702.040		37.209.680		133.666.460		90,86%	Dinas Tenaga Kerja dan Perindustrian
	Pelayanan Antarkerja di Daerah Kabupaten/Kota	Jumlah Orang yang Terfasilitasi Pelayanan Antar Kerja di Tanah Laut (Orang)	100	119.341.345	45	17.532.000	76	27.252.660	-	30.400.660	-	35.019.300	-	110.204.620	0,00%	92,34%	
	Pelayanan antar Kerja	Jumlah Pencari Kerja yang ditempatkan (Orang)	50	69.422.145	35	5.360.000	88	16.697.660	141	8.475.000	281	35.019.300	281	65.551.960	562,00%	94,43%	
	Penyuluhan dan Bimbingan Jabatan bagi Pencari Kerja	Jumlah Pencari Kerja yang mendapat Bimbingan dan Penyuluhan (Orang)	20	9.999.370	-	-	-	-	20	7.507.660	20	-	20	7.507.660	100,00%	75,08%	
	Perluasan Kesempatan Kerja	Jumlah Orang (Orang)	100	39.919.830	41	12.172.000	284	10.555.000	451	14.418.000	451	-	451	37.145.000	451,00%	93,05%	
	Penerbitan Izin Lembaga Penempatan Tenaga Kerja Swasta (LPTKS) dalam 1 (satu) Daerah Kabupaten/Kota	Monitoring LPTKS (Kali)	4	3.000.000	-	-	-	-	-	780	-	779.220	-	780.000	0,00%	26,00%	
	Pengawasan dan Pengendalian LPTKS	Banyaknya monitoring ke LPTKS (Kali)	4	3.000.000	-	-	-	-	2	780	4	779.220	4	780.000	100,00%	26,00%	
	Pelindungan PMI (Pra dan Purna Penempatan) di Daerah Kabupaten/Kota	Jumlah PMI yang mendapat Perlindungan (PMI)	60	24.778.500	-	-	100	2.970.080	-	18.300.600	-	1.411.160	-	22.681.840	0,00%	91,54%	
	Pemberdayaan Pekerja Migran Indonesia Purna Penempatan	jumlah PMI (pra dan Purna) yang mendapatkan perlindungan (CPMI)	20	24.778.500	-	-	20	2.970.080	20	18.300.600	20	1.411.160	20	22.681.840	100,00%	91,54%	
														Rata-Rata Capaian Kinerja (%)	413,25%	90,86%	
														Predikat Kinerja	Sangat Tinggi	Sangat Tinggi	
	PROGRAM HUBUNGAN INDUSTRIAL			898.842.600		390.000		-		62.280.000		824.637.600		887.307.600		98,72%	Dinas Tenaga Kerja dan Perindustrian

No	Program/Kegiatan	Indikator Kinerja Program (outcome)/ Kegiatan (output)	Target kinerja dan anggaran berjalan tahun 2023 (n-1) yang dievaluasi		Realisasi Kinerja Sampai Dengan Triwulan								Realisasi Capaian Kinerja dan Anggaran RKPD yang dievaluasi (2023)		Tingkat Capaian Kinerja dan Realisasi Anggaran RKPD Tahun 2023 (%)		SKPD Penanggungjawab
	Pengesahan Peraturan Perusahaan dan Pendaftaran Perjanjian Kerja Bersama untuk Perusahaan yang hanya Beroperasi dalam 1 (satu) Daerah Kabupaten/Kota	Kepatuhan Pelaku HI terhadap Peraturan Per UU (%)	4	836.842.600	-	390.000	56	-	-	20.927.500	-	811.862.600	-	833.180.100	0,00%	99,56%	
	Pengesahan Peraturan Perusahaan bagi Perusahaan	Jumlah Peraturan Perusahaan yang disahkan (Dokumen)	4	15.160.000	-	390.000	4	-	6	8.002.500	8	6.680.000	8	15.072.500	200,00%	99,42%	
	Penyelenggaraan Pendataan dan Informasi Sarana Hubungan Industrial dan Jaminan Sosial Tenaga Kerja serta Pengupahan	*Jumlah Data dan Informasi Sarana HI (PP/PKB, Struktur Skala Upah, dan LKS Bipartit) dan Pekerja yang Terdaftar sebagai Peserta Jamsostek serta Pengupahan (Laporan)	12	821.682.600	3	-	4	-	9	12.925.000	12	805.182.600	12	818.107.600	100,00%	99,56%	
	Pencegahan dan Penyelesaian Perselisihan Hubungan Industrial, Mogok Kerja dan Penutupan Perusahaan di Daerah Kabupaten/Kota	Pencatatan dan penanganan kasus perselisihan HI (Kasus)	5	62.000.000	-	-	-	-	-	41.352.500	-	12.775.000	-	54.127.500	0,00%	87,30%	
	Pelaksanaan Operasional Lembaga Kerjasama Tripartit Daerah Kabupaten/Kota	*Jumlah LKS Tripartit yang Dibina (Lembaga)	1	62.000.000	-	-	-	-	1	41.352.500	1	12.775.000	1	54.127.500	100,00%	87,30%	
					Rata-Rata Capaian Kinerja (%)										101,69%	98,72%	
					Predikat Kinerja										Sangat Tinggi	Sangat Tinggi	
	PROGRAM PELATIHAN KERJA DAN PRODUKTIVITAS TENAGA KERJA			1.125.297.559		-		174.813.380		395.354.610		423.442.860		993.610.850		88,30%	UPT Balai Latihan Kerja
	Pelaksanaan Pelatihan berdasarkan Unit Kompetensi			1.125.297.559		-		174.813.380		395.354.610		423.442.860		993.610.850		88,30%	
	Proses Pelaksanaan Pendidikan dan Pelatihan Keterampilan bagi Pencari Kerja berdasarkan Klaster Kompetensi	*Jumlah Tenaga Kerja yang Mendapat Pelatihan Berbasis Kompetensi pada Tahun n (Orang)	192	1.070.355.407	-	-	32	131.042.350	32	395.354.610	192	422.767.860	192	949.164.820	100,00%	88,68%	
	Koordinasi Lintas Lembaga dan Kerja Sama dengan Sektor Swasta untuk Penyediaan Instruktur serta Sarana dan Prasarana Lembaga Pelatihan Kerja	*Jumlah Kesepakatan/Koordinasi dalam rangka Optimalisasi Kapasitas Instruktur dan Peningkatan Sarana Prasarana Pelatihan Vokasi dan Produktivitas pada Tahun n (Lembaga)	11	54.942.152	-	-	4	43.771.030	4	-	9	675.000	9	44.446.030	81,82%	80,90%	
					Rata-Rata Capaian Kinerja (%)										99,11%	88,30%	
					Predikat Kinerja										Sangat Tinggi	Tinggi	
	URUSAN PEMERINTAHAN BIDANG PEMBERDAYAAN PEREMPUAN DAN PERLINDUNGAN ANAK																
	PROGRAM PENGARUSUTAMAAN GENDER DAN PEMBERDAYAAN PEREMPUAN			517.238.050		18.480.000		87.693.605		178.237.949		137.816.657		422.228.211		81,63%	Dinas Pengendalian Penduduk, Keluarga Berencana, Pemberdayaan Perempuan dan Perlindungan Anak
	Pelembagaan Pengarusutamaan Gender (PUG) pada Lembaga Pemerintah Kewenangan Kabupaten/Kota			49.562.505		-		-		29.950.490		12.014.390		41.964.880		84,67%	
	Advokasi Kebijakan dan Pendampingan Pelaksanaan PUG termasuk PPRG	*Jumlah Perangkat Daerah yang Mengikuti Advokasi Kebijakan dan Pendampingan Pelaksanaan Pengarustamaan Gender (PUG) Termasuk Perencaan Pembangunan Responsif Gender (PPRG) Kewenangan Kabupaten/Kota (Perangkat Daerah)	40	49.562.505	-	-	-	-	40	29.950.490	-	12.014.390	40	41.964.880	100,00%	84,67%	
	Penguatan dan Pengembangan Lembaga Penyedia Layanan Pemberdayaan Perempuan Kewenangan Kabupaten/Kota			467.675.545		18.480.000		87.693.605		148.287.459		125.802.267		380.263.331		81,31%	

No	Program/Kegiatan	Indikator Kinerja Program (outcome)/ Kegiatan (output)	Target kinerja dan anggaran berjalan tahun 2023 (n-1) yang dievaluasi		Realisasi Kinerja Sampai Dengan Triwulan								Realisasi Capaian Kinerja dan Anggaran RKPD yang dievaluasi (2023)		Tingkat Capaian Kinerja dan Realisasi Anggaran RKPD Tahun 2023 (%)		SKPD Penanggungjawab
	Peningkatan Kapasitas Sumber Daya Lembaga Penyedia Layanan Pemberdayaan Perempuan Kewenangan Kabupaten/Kota	*Jumlah sumber Daya Lembaga Penyedia Layanan Pemberdayaan Perempuan Kewenangan Kabupaten/Kota yang Mendapat Peningkatan Kapasitas (Orang)	2026	467.675.545	-	18.480.000	539	87.693.605	780	148.287.459	707	125.802.267	2.026	380.263.331	100,00%	81,31%	
														Rata-Rata Capaian Kinerja (%)	100,00%	81,63%	
														Predikat Kinerja	Sangat Tinggi	Tinggi	
	PROGRAM PERLINDUNGAN PEREMPUAN			66.771.180		1.378.080		3.946.000		13.933.609		24.064.880		43.322.569		64,88%	Dinas Pengendalian Penduduk, Keluarga Berencana, Pemberdayaan Perempuan dan Perlindungan Anak
	Pencegahan Kekerasan terhadap Perempuan Lingkup Daerah Kabupaten/Kota			27.946.140		178.080		2.850.000		5.950.984		17.094.880		26.073.944		93,30%	
	Advokasi Kebijakan dan Pendampingan Layanan Perlindungan Perempuan Kewenangan Kabupaten/Kota	*Jumlah Perangkat Daerah yang Mendapat Advokasi dan Pendampingan Layanan Perlindungan Perempuan Kewenangan Kabupaten/Kota (Perangkat Daerah)	25	27.946.140	-	178.080	3	2.850.000	22	5.950.984	-	17.094.880	25	26.073.944	100,00%	93,30%	
	Penguatan dan Pengembangan Lembaga Penyedia Layanan Perlindungan Perempuan Tingkat Daerah Kabupaten/Kota			38.825.040		1.200.000		1.096.000		7.982.625		6.970.000		17.248.625		44,43%	
	Penyediaan Kebutuhan Spesifik bagi Perempuan dalam Situasi Darurat dan Kondisi Khusus Kewenangan Kabupaten/Kota	*Jumlah Perempuan dalam Situasi Darurat dan Kondisi Khusus Kewenangan Kabupaten/Kota yang Mendapatkan Pemenuhan Kebutuhan Spesifik (Orang)	18	38.825.040	-	1.200.000	6	1.096.000	4	7.982.625	8	6.970.000	18	17.248.625	100,00%	44,43%	
														Rata-Rata Capaian Kinerja (%)	100,00%	64,88%	
														Predikat Kinerja	Sangat Tinggi	Rendah	
	PROGRAM PEMENUHAN HAK ANAK (PHA)			91.398.340		1.275.000		13.423.660		57.592.500		4.066.368		76.357.528		83,54%	Dinas Pengendalian Penduduk, Keluarga Berencana, Pemberdayaan Perempuan dan Perlindungan Anak
	Penguatan dan Pengembangan Lembaga Penyedia Layanan Peningkatan Kualitas Hidup Anak Kewenangan Kabupaten/Kota			91.398.340		1.275.000		13.423.660		57.592.500		4.066.368		76.357.528		83,54%	
	Koordinasi dan Sinkronisasi Pelaksanaan Pendampingan Peningkatan Kualitas Hidup Anak Tingkat Daerah Kabupaten/Kota	*Jumlah Dokumen Hasil Koordinasi dan Sinkronisasi Pelaksanaan Peningkatan Kualitas Hidup Anak Kewenangan Kabupaten/Kota (Dokumen)	1	91.398.340	-	1.275.000	-	13.423.660	1	57.592.500	-	4.066.368	1	76.357.528	100,00%	83,54%	
														Rata-Rata Capaian Kinerja (%)	100,00%	83,54%	
														Predikat Kinerja	Sangat Tinggi	Tinggi	
	PROGRAM PERLINDUNGAN KHUSUS ANAK			82.732.958		5.890.000		12.099.257		15.007.460		25.030.000		58.026.717		70,14%	Dinas Pengendalian Penduduk, Keluarga Berencana, Pemberdayaan Perempuan dan Perlindungan Anak
	Penyediaan Layanan bagi Anak yang Memerlukan Perlindungan Khusus yang Memerlukan Koordinasi Tingkat Daerah Kabupaten/Kota			82.732.958		5.890.000		12.099.257		15.007.460		25.030.000		58.026.717		70,14%	
	Penyediaan Layanan Pengaduan Masyarakat bagi Anak yang Memerlukan Perlindungan Khusus Tingkat Daerah Kabupaten/Kota	*Jumlah Anak yang Memerlukan Perlindungan Khusus Mendapatkan Layanan Pengaduan Kewenangan Kabupaten/Kota (Orang)	41	82.732.958	-	5.890.000	18	12.099.257	12	15.007.460	11	25.030.000	41	58.026.717	100,00%	70,14%	
														Rata-Rata Capaian Kinerja (%)	100,00%	70,14%	
														Predikat Kinerja	Sangat Tinggi	Sedang	
	URUSAN PEMERINTAHAN BIDANG PANGAN																
	PROGRAM PENGELOLAAN SUMBER DAYA EKONOMI UNTUK KEDAULATAN DAN KEMANDIRIAN PANGAN			218.563.570		4.625.000		4.615.000		510.000		202.822.120		212.572.120		97,26%	Dinas Ketahanan Pangan dan Perikanan

No	Program/Kegiatan	Indikator Kinerja Program (outcome)/ Kegiatan (output)	Target kinerja dan anggaran berjalan tahun 2023 (n-1) yang dievaluasi		Realisasi Kinerja Sampai Dengan Triwulan								Realisasi Capaian Kinerja dan Anggaran RKPD yang dievaluasi (2023)		Tingkat Capaian Kinerja dan Realisasi Anggaran RKPD Tahun 2023 (%)		SKPD Penanggungjawab
	Penyediaan Infrastruktur dan Seluruh Pendukung Kemandirian Pangan sesuai Kewenangan Daerah Kabupaten/Kota	Terlaksananya Penyediaan Infrastruktur dan Seluruh Pendukung Kemandirian Pangan (Unit)	1	218.563.570	-	4.625.000	-	4.615.000	-	510.000	1	202.822.120	1	212.572.120	100,00%	97,26%	
	Koordinasi dan Sinkronisasi Penyediaan Infrastruktur Logistik	*Jumlah Koordinasi dan Sinkronisasi dalam rangka Penyediaan Infrastruktur Logistik (Laporan)	1	218.563.570	-	4.625.000	-	4.615.000	-	510.000	1	202.822.120	1	212.572.120	100,00%	97,26%	
														Rata-Rata Capaian Kinerja (%)	100,00%	97,26%	
														Predikat Kinerja	Sangat Tinggi	Sangat Tinggi	
	PROGRAM PENINGKATAN DIVERSIFIKASI DAN KETAHANAN PANGAN MASYARAKAT			650.015.007		27.996.395		20.062.000		75.774.000		428.232.420		552.064.815		84,93%	Dinas Ketahanan Pangan dan Perikanan
	Penyediaan dan Penyaluran Pangan Pokok atau Pangan Lainnya sesuai dengan Kebutuhan Daerah Kabupaten/Kota dalam rangka Stabilisasi Pasokan dan Harga Pangan	Terlaksananya Penyediaan dan Penyaluran Pangan Pokok (Tahun)	1	69.287.500	-	7.850.000	-	12.615.000	-	21.830.000	1	17.390.000	1	59.685.000	100,00%	86,14%	
	Pemantauan Stok, Pasokan dan Harga Pangan	*Pemantauan Stok, Pasokan dan Harga Pangan (Dokumen)	1	66.437.500	-	7.100.000	-	12.615.000	-	20.295.000	1	17.180.000	1	57.190.000	100,00%	86,08%	
	Pengembangan Kelembagaan Usaha Pangan Masyarakat dan Toko Tani Indonesia	*Jumlah Kelembagaan Usaha Pangan Masyarakat dan Toko Tani Indonesia yang Dikembangkan (Unit)	5	2.850.000	1	750.000	1	-	2	1.535.000	1	210.000	5	2.495.000	100,00%	87,54%	
	Pengelolaan dan Keseimbangan Cadangan Pangan Kabupaten/Kota	Terlaksananya Pengelolaan dan Keseimbangan Cadangan Pangan (Tahun)	1	161.902.237	-	5.771.000	-	5.192.000	-	12.974.000	1	88.905.665	1	112.842.665	100,00%	69,70%	
	Pengadaan Cadangan Pangan Pemerintah Kabupaten/Kota	*Jumlah Cadangan Pangan Pemerintah Kabupaten/Kota (Ton)	7	81.655.000	-	-	-	-	-	-	7	81.375.000	7	81.375.000	100,00%	99,66%	
	Pemeliharaan Cadangan Pangan Pemerintah Kabupaten/Kota	*Jumlah Cadangan Pangan Pemerintah Kabupaten/Kota yang Terpelihara (Ton)	7	80.247.237	-	5.771.000	-	5.192.000	-	12.974.000	7	7.530.665	7	31.467.665	100,00%	39,21%	
	Pelaksanaan Pencapaian Target Konsumsi Pangan Perkapita/Tahun sesuai dengan Angka Kecukupan Gizi	Tercapainya Nilai Skor Pola Pangan Harapan (PPH) (Persen)	88	418.825.270	-	14.375.395	-	2.255.000	-	40.970.000	88	321.936.755	88	379.537.150	100,00%	90,62%	
	Penyusunan dan Penetapan Target Konsumsi Pangan per Kapita per Tahun	*Target Konsumsi Pangan Per Kapita Per Tahun (Dokumen)	1	16.424.330	-	1.064.500	-	-	-	675.000	1	12.740.000	1	14.479.500	100,00%	88,16%	
	Pemberdayaan Masyarakat dalam Penganekaragaman Konsumsi Pangan Berbasis Sumber Daya Lokal	*Jumlah Pemberdayaan Kelompok Masyarakat dalam Penganekaragaman Konsumsi Pangan Berbasis Sumber Daya Lokal (Laporan)	1	200.841.293	-	13.310.895	2	2.255.000	2	25.460.000	3	138.877.855	7	179.903.750	700,00%	89,58%	
	Koordinasi dan Sinkronisasi Pemantauan dan Evaluasi Konsumsi per Kapita per Tahun	*Jumlah Koordinasi dan Sinkronisasi Pemantauan dan Evaluasi Konsumsi Per Kapita Per Tahun (Laporan)	1	201.559.647	-	-	-	-	-	14.835.000	1	170.318.900	1	185.153.900	100,00%	91,86%	
														Rata-Rata Capaian Kinerja (%)	285,39%	84,93%	
														Predikat Kinerja	Sangat Tinggi	Tinggi	
	PROGRAM PENANGANAN KERAWANAN PANGAN			68.920.000		3.720.000		4.485.000		15.550.000		9.930.000		33.685.000		48,88%	Dinas Ketahanan Pangan dan Perikanan
	Penanganan Kerawanan Pangan Kewenangan Kabupaten/Kota	Terlaksananya penyusunan data kerawanan pangan / SKPG (Dokumen)	1	68.920.000	-	3.720.000	-	4.485.000	-	15.550.000	1	9.930.000	1	33.685.000	100,00%	48,88%	
	Koordinasi dan Sinkronisasi Penanganan Kerawanan Pangan Kabupaten/Kota	*Jumlah Koordinasi dan Sinkronisasi Penanganan Kerawanan Pangan Kabupaten/Kota (Laporan)	1	68.920.000	-	3.720.000	-	4.485.000	-	15.550.000	1	9.930.000	1	33.685.000	100,00%	48,88%	
														Rata-Rata Capaian Kinerja (%)	100,00%	48,88%	
														Predikat Kinerja	Sangat Tinggi	Sangat Rendah	
	PROGRAM PENGAWASAN KEAMANAN PANGAN			125.844.535		9.182.450		6.159.979		48.045.000		43.267.000		106.654.429		84,75%	Dinas Ketahanan Pangan dan Perikanan

No	Program/Kegiatan	Indikator Kinerja Program (outcome)/ Kegiatan (output)	Target kinerja dan anggaran berjalan tahun 2023 (n-1) yang dievaluasi		Realisasi Kinerja Sampai Dengan Triwulan								Realisasi Capaian Kinerja dan Anggaran RKPD yang dievaluasi (2023)		Tingkat Capaian Kinerja dan Realisasi Anggaran RKPD Tahun 2023 (%)		SKPD Penanggungjawab
	Pelaksanaan Pengawasan Keamanan Pangan Segar Daerah Kabupaten/Kota			125.844.535		9.182.450		6.159.979		48.045.000		43.267.000		106.654.429		84,75%	
	Penguatan Kelembagaan Keamanan Pangan Segar Daerah Kabupaten/Kota	*KelembagaanKeamanan Pangan Segar Daerah Kabupaten/Kota yang Dibina (Dokumen)	1	58.210.489	-	1.699.000	-	5.122.390	-	44.274.000	1	1.640.000	1	52.735.390	100,00%	90,59%	
	Registrasi Keamanan Pangan Segar Asal Tumbuhan Daerah Kabupaten/Kota	*Jumlah Registrasi Keamanan Pangan Segar Asal Tumbuhan Daerah Kabupaten/Kota (Dokumen)	2	2.071.580	-	920.450	-	-	1	-	1	900.000	2	1.820.450	100,00%	87,88%	
	Penyediaan Sarana dan Prasarana Pengujian Mutu dan Keamanan Pangan Segar Asal Tumbuhan Daerah Kabupaten/Kota	*Jumlah Sarana dan Prasarana Pengujian Mutu dan Keamanan Pangan Segar Asal Tumbuhan Daerah Kabupaten/Kota (Dokumen)	1	65.562.466	-	6.563.000	-	1.037.589	-	3.771.000	1	40.727.000	1	52.098.589	100,00%	79,46%	
														Rata-Rata Capaian Kinerja (%)	100,00%	84,75%	
														Predikat Kinerja	Sangat Tinggi	Tinggi	
	URUSAN PEMERINTAHAN BIDANG PERTANAHAN																
	PROGRAM PENYELESAIAN SENGKETA TANAH GARAPAN			1.170.848.401		143.273.897		40.389.000		113.340.280		661.852.250		958.855.427		81,89%	Dinas Pekerjaan Umum, Penataan Ruang dan Pertanahan
	Penyelesaian Sengketa Tanah Garapan dalam Daerah Kabupaten/Kota	Persentase Penyelesaian Sengketa Tanah (%)	100	1.170.848.401	34	143.273.897	36	40.389.000	43	113.340.280	81	661.852.250	194	958.855.427	193,74%	81,89%	
	Inventarisasi Sengketa, Konflik, dan Perkara Pertanahan dalam 1 (satu) Daerah Kabupaten/Kota	Jumlah Inventarisasi Sengketa Konflik dan Perkara Pertanahan dalam 1 (satu) Daerah Kabupaten/Kota (Dokumen)	3	349.956.000	-	135.748.897	1	-	1	-	1	138.611.250	3	274.360.147	100,00%	78,40%	
	Mediasi Penyelesaian Sengketa Tanah Garapan dalam 1 (satu) Daerah Kabupaten/Kota	Jumlah Mediasi Penyelesaian Sengketa Tanah Garapan dalam 1 (satu) Daerah Kabupaten/Kota (Mediasi)	3	820.892.401	-	7.525.000	1	40.389.000	1	113.340.280	1	523.241.000	3	684.495.280	100,00%	83,38%	
														Rata-Rata Capaian Kinerja (%)	100,00%	81,89%	
														Predikat Kinerja	Sangat Tinggi	Tinggi	
	PROGRAM PENATAGUNAAN TANAH			1.907.756.359		240.464.250		1.594.561.750		48.042.700		1.537.500		1.884.606.200		98,79%	Dinas Pekerjaan Umum, Penataan Ruang dan Pertanahan
	Penggunaan Tanah yang Hamparannya dalam satu Daerah Kabupaten/Kota	Persentase hasil Konsolidasi Tanah Kabupaten Tanah Laut (%)	100	1.907.756.359	11	240.464.250	80	1.594.561.750	82	48.042.700	99	1.537.500	272	1.884.606.200	272,20%	98,79%	
	Koordinasi dan Sinkronisasi Pelaksanaan Konsolidasi Tanah Kabupaten/Kota	Jumlah Dokumen Konsilidasi Tanah Kabupaten Tanah Laut (Dokumen)	2	1.907.756.359	-	240.464.250	-	1.594.561.750	1	48.042.700	1	1.537.500	2	1.884.606.200	100,00%	98,79%	
														Rata-Rata Capaian Kinerja (%)	100,00%	98,79%	
														Predikat Kinerja	Sangat Tinggi	Sangat Tinggi	
	URUSAN PEMERINTAHAN BIDANG LINGKUNGAN HIDUP																
	PROGRAM PERENCANAAN LINGKUNGAN HIDUP			393.534.113		26.377.032		143.237.174		86.950.074		107.969.574		364.533.854		92,63%	Dinas Perumahan Rakyat, Kawasan Permukiman dan Lingkungan Hidup
	Rencana Perlindungan dan Pengelolaan Lingkungan Hidup (RPPLH) Kabupaten/Kota	Persentase Rencana Perlindungan dan Pengelolaan Lingkungan Hidup (RPPLH)Kabupaten/Kota (%)	2	110.462.612	-	15.158.554	-	14.624.974	-	32.589.074	-	38.384.574	-	100.757.176	0,00%	91,21%	
	Pengendalian Pelaksanaan RPPLH Kabupaten/Kota	*Jumlah Dokumen Telaahan Kebijakan yang Telah Mengakomodir RPPLH Kabupaten/Kota (Dokumen)	2	110.462.612	-	15.158.554	1	14.624.974	1	32.589.074	2	38.384.574	2	100.757.176	100,00%	91,21%	
	Penyelenggaraan Kajian Lingkungan Hidup Strategis (KLHS) Kabupaten/Kota			283.071.501		11.218.478		128.612.200		54.361.000		69.585.000		263.776.678		93,18%	
	Pembuatan dan Pelaksanaan KLHS RPJPD/RPJMD	*Jumlah Dokumen KLHS RPJPD/RPJMD Kabupaten/Kota yang Disusun (Dokumen)	1	283.071.501	-	11.218.478	-	128.612.200	-	54.361.000	1	69.585.000	1	263.776.678	100,00%	93,18%	
														Rata-Rata Capaian Kinerja (%)	100,00%	92,63%	
														Predikat Kinerja	Sangat Tinggi	Sangat Tinggi	

No	Program/Kegiatan	Indikator Kinerja Program (outcome)/ Kegiatan (output)	Target kinerja dan anggaran berjalan tahun 2023 (n-1) yang dievaluasi		Realisasi Kinerja Sampai Dengan Triwulan								Realisasi Capaian Kinerja dan Anggaran RKPD yang dievaluasi (2023)		Tingkat Capaian Kinerja dan Realisasi Anggaran RKPD Tahun 2023 (%)		SKPD Penanggungjawab
	PROGRAM PENGENDALIAN PENCEMARAN DAN/ATAU KERUSAKAN LINGKUNGAN HIDUP			538.462.480		46.653.754		97.846.714		60.720.334		275.939.028		481.159.830		89,36%	Dinas Perumahan Rakyat, Kawasan Permukiman dan Lingkungan Hidup
	Pencegahan Pencemaran dan/atau Kerusakan Lingkungan Hidup Kabupaten/Kota	Persentase Pencegahan Pencemaran dan/atau Kerusakan Lingkungan Hidup Kabupaten/Kota (%)	3	408.512.722	2	27.128.754	-	50.803.224	-	43.741.674	-	242.196.708	-	363.870.360	0,00%	89,07%	
	Koordinasi, Sinkronisasi dan Pelaksanaan Pencegahan Pencemaran Lingkungan Hidup Dilaksanakan terhadap Media Tanah, Air, Udara, dan Laut	*Jumlah Dokumen Uji Kualitas Lingkungan Hidup Dilaksanakan Terhadap Media Tanah, Air, Udara, dan Laut (Dokumen)	1	260.060.469	-	6.943.000	-	32.198.000	-	19.364.000	1	172.527.910	1	231.032.910	100,00%	88,84%	
	Koordinasi, Sinkronisasi dan Pelaksanaan Pengendalian Emisi Gas Rumah Kaca, Mitigasi dan Adaptasi Perubahan Iklim	*Jumlah Dokumen Hasil Koordinasi dan Sinkronisasi Inventarisasi Gas Rumah Kaca dari Sektor Lingkungan Hidup yang Dilaksanakan (Dokumen)	2	148.452.253	-	20.185.754	-	18.605.224	-	24.377.674	2	69.668.798	2	132.837.450	100,00%	89,48%	
	Pengelolaan Laboratorium Lingkungan Hidup Kabupaten/Kota	Jumlah Peralatan Laboratorium yang dipelihara dan dimanfaatkan (Jenis)	0	-	-	-	-	-	-	-	-	-	-	-	0,00%	0,00%	
	Penanggulangan Pencemaran dan/atau Kerusakan Lingkungan Hidup Kabupaten/Kota	Persentase Penanggulangan Pencemaran dan/atau Kerusakan Lingkungan Hidup Kabupaten/Kota (%)	1	54.999.741	-	3.140.000	-	16.375.440	-	11.310.000	-	21.060.000	-	51.885.440	0,00%	94,34%	
	Pemberian Informasi Peringatan Pencemaran dan/atau Kerusakan Lingkungan Hidup pada Masyarakat	*Jumlah Laporan Sosialisasi Informasi Peringatan Pencemaran dan/atau Kerusakan Lingkungan Hidup pada Masyarakat di Kabupaten/Kota yang Dilaksanakan (Laporan)	1	54.999.741	-	3.140.000	-	16.375.440	-	11.310.000	1	21.060.000	1	51.885.440	100,00%	94,34%	
	Pemulihan Pencemaran dan/atau Kerusakan Lingkungan Hidup Kabupaten/Kota	Persentase Pemulihan Pencemaran dan/atau Kerusakan Lingkungan Hidup Kabupaten/Kota (%)	1	74.950.017	-	16.385.000	-	30.668.050	-	5.668.660	-	12.682.320	-	65.404.030	0,00%	87,26%	
	Koordinasi, Sinkronisasi dan Pelaksanaan Rehabilitasi	*Jumlah Dokumen Hasil Koordinasi, Sinkronisasi dan Pelaksanaan Rehabilitasi (Dokumen)	1	74.950.017	-	16.385.000	-	30.668.050	-	5.668.660	1	12.682.320	1	65.404.030	100,00%	87,26%	
														Rata-Rata Capaian Kinerja (%)	100,00%	89,36%	
														Predikat Kinerja	Sangat Tinggi	Tinggi	
	PROGRAM PENGELOLAAN KEANEKARAGAMAN HAYATI (KEHATI)			3.322.000.300		336.898.462		518.347.610		439.829.296		1.727.772.995		3.022.848.363		90,99%	Dinas Perumahan Rakyat, Kawasan Permukiman dan Lingkungan Hidup
	Pengelolaan Keanekaragaman Hayati Kabupaten/Kota	Persentase Pengelolaan Keanekaragaman Hayati Kabupaten/Kota (%)	1181144	3.322.000.300	70.869	336.898.462	-	518.347.610	-	439.829.296	-	1.727.772.995	-	3.022.848.363	0,00%	90,99%	
	Pengelolaan Ruang Terbuka Hijau (RTH)	*Luas RTH yang Dikelola Lingkup Kewenangan Kabupaten/Kota (Ha)	1181144	3.322.000.300	-	336.898.462	-	518.347.610	-	439.829.296	1.181.144	1.727.772.995	1.181.144	3.022.848.363	100,00%	90,99%	
														Rata-Rata Capaian Kinerja (%)	100,00%	90,99%	
														Predikat Kinerja	Sangat Tinggi	Sangat Tinggi	
	PROGRAM PEMBINAAN DAN PENGAWASAN TERHADAP IZIN LINGKUNGAN DAN IZIN PERLINDUNGAN DAN PENGELOLAAN LINGKUNGAN HIDUP (PPLH)			245.666.918		47.515.638		31.963.548		45.638.948		113.880.148		238.998.282		97,29%	Dinas Perumahan Rakyat, Kawasan Permukiman dan Lingkungan Hidup
	Pembinaan dan Pengawasan Terhadap Usaha dan/atau Kegiatan yang Izin Lingkungan dan Izin PPLH diterbitkan oleh Pemerintah Daerah Kabupaten/Kota	Persentase Pembinaan dan Pengawasan Terhadap Usaha dan/atau Kegiatan yang Izin Lingkungan dan IzinPPLH diterbitkan oleh Pemerintah Daerah Kabupaten/Kota (%)	125	245.666.918	-	47.515.638	-	31.963.548	-	45.638.948	-	113.880.148	-	238.998.282	0,00%	97,29%	
	Fasilitasi Pemenuhan Ketentuan dan Kewajiban Izin Lingkungan dan/atau Izin PPLH	*Jumlah Rekomendasi dan/atau Persetujuan Teknis, Persetujuan Lingkungan, dan Surat Kelayakan Operasi yang Diberikan (Dokumen)	1	106.206.285	-	29.324.584	-	17.232.474	-	14.564.074	1	40.508.074	1	101.629.206	100,00%	95,69%	

No	Program/Kegiatan	Indikator Kinerja Program (outcome)/ Kegiatan (output)	Target kinerja dan anggaran berjalan tahun 2023 (n-1) yang dievaluasi		Realisasi Kinerja Sampai Dengan Triwulan								Realisasi Capaian Kinerja dan Anggaran RKPD yang dievaluasi (2023)		Tingkat Capaian Kinerja dan Realisasi Anggaran RKPD Tahun 2023 (%)		SKPD Penanggungjawab
	Pengawasan Usaha dan/atau Kegiatan yang Izin Lingkungan Hidup, Izin PPLH yang Diterbitkan oleh Pemerintah Daerah Kabupaten/Kota	*Jumlah Laporan Dari Usaha dan/atau Kegiatan yang Diawasi Izin Lingkungan, Persetujuan Lingkungan, Surat Kelayakan Operasi oleh Pemerintah Daerah Kabupaten/Kota (Laporan)	100	139.460.633	13	18.191.054	48	14.731.074	73	31.074.874	73	73.372.074	73	137.369.076	73,00%	98,50%	
														Rata-Rata Capaian Kinerja (%)	84,67%	97,29%	
														Predikat Kinerja	Tinggi	Sangat Tinggi	
	PROGRAM PENGHARGAAN LINGKUNGAN HIDUP UNTUK MASYARAKAT			74.356.810		24.298.554		16.148.274		12.436.074		18.986.574		71.869.476		96,65%	Dinas Perumahan Rakyat, Kawasan Permukiman dan Lingkungan Hidup
	Pemberian Penghargaan Lingkungan Hidup Tingkat Daerah Kabupaten/Kota	Persentase Pemberian Penghargaan Lingkungan Hidup Tingkat Daerah Kabupaten/Kota (%)	2	74.356.810	1	24.298.554	-	16.148.274	-	12.436.074	-	18.986.574	-	71.869.476	0,00%	96,65%	
	Penilaian Kinerja Masyarakat/Lembaga Masyarakat/Dunia Usaha/Dunia Pendidikan/ Filantropi dalam Perlindungan dan Pengelolaan Lingkungan Hidup	*Jumlah Masyarakat/Lembaga Masyarakat/Dunia Usaha/Dunia Pendidikan/Filantrophi yang Dinilai Kinerjanya dalam rangka PPLH (Entitas)	2	74.356.810	1	24.298.554	1	16.148.274	1	12.436.074	2	18.986.574	2	71.869.476	100,00%	96,65%	
														Rata-Rata Capaian Kinerja (%)	100,00%	96,65%	
														Predikat Kinerja	Sangat Tinggi	Sangat Tinggi	
	PROGRAM PENANGANAN PENGADUAN LINGKUNGAN HIDUP			59.464.163		11.080.554		13.411.074		13.237.874		19.307.674		57.037.176		95,92%	Dinas Perumahan Rakyat, Kawasan Permukiman dan Lingkungan Hidup
	Penyelesaian Pengaduan Masyarakat di Bidang Perlindungan dan Pengelolaan Lingkungan Hidup (PPLH) Kabupaten/Kota	Jumlah Pengaduan Bidang Lingkungan Hidup yang difasilitasi (pengaduan)	4	59.464.163	1	11.080.554	-	13.411.074	-	13.237.874	-	19.307.674	-	57.037.176	0,00%	95,92%	
	Pengelolaan Pengaduan Masyarakat terhadap PPLH Kabupaten/Kota	*Jumlah Pengaduan Masyarakat Terhadap PPLH Kabupaten/Kota yang Ditindaklanjuti/Ditangani (Dokumen)	4	59.464.163	1	11.080.554	1	13.411.074	3	13.237.874	8	19.307.674	8	57.037.176	200,00%	95,92%	
														Rata-Rata Capaian Kinerja (%)	200,00%	95,92%	
														Predikat Kinerja	Sangat Tinggi	Sangat Tinggi	
	PROGRAM PENGELOLAAN PERSAMPAHAN			280.287.097		64.926.670		29.576.809		49.116.802		100.330.620		243.950.901		87,04%	Dinas Perumahan Rakyat, Kawasan Permukiman dan Lingkungan Hidup
	Pengelolaan Sampah	Jumlah Sampah dan Limbah Masyarakat yangDikelola (Ton)	17250	280.287.097	3.571	64.926.670	-	29.576.809	-	49.116.802	-	100.330.620	-	243.950.901	0,00%	87,04%	
	Penanganan Sampah dengan melakukan Pemilahan, Pengumpulan, Pengangkutan, Pengolahan, dan Pemrosesan Akhir Sampah di TPA/TPST/SPA Kabupaten/Kota			-		-		-		-		-		-		0,00%	
	Peningkatan Peran serta Masyarakat dalam Pengelolaan Persampahan	*Jumlah Masyarakat, Kelompok Masyarakat atau Para Pihak Lainnya yang Terlibat Aktif dalam Kegiatan Pengelolaan Sampah Berbasis Masyarakat (Kelompok)	5	280.287.097	1	64.926.670	1	29.576.809	4	49.116.802	4	100.330.620	4	243.950.901	80,00%	87,04%	
	Penyediaan Sarana dan Prasarana Pengelolaan Persampahan di TPA/TPST/SPA Kabupaten/Kota			-		-		-		-		-		-		0,00%	
														Rata-Rata Capaian Kinerja (%)	80,00%	87,04%	
														Predikat Kinerja	Tinggi	Tinggi	
	PROGRAM PENGELOLAAN PERSAMPAHAN			6.095.841.667		887.374.984		896.257.124		1.125.983.604		2.950.537.121		5.860.152.833		96,13%	UPTD Kebersihan
	Pengelolaan Sampah			6.095.841.667		887.374.984		896.257.124		1.125.983.604		2.950.537.121		5.860.152.833		96,13%	

No	Program/Kegiatan	Indikator Kinerja Program (outcome)/ Kegiatan (output)	Target kinerja dan anggaran berjalan tahun 2023 (n-1) yang dievaluasi		Realisasi Kinerja Sampai Dengan Triwulan								Realisasi Capaian Kinerja dan Anggaran RKPD yang dievaluasi (2023)		Tingkat Capaian Kinerja dan Realisasi Anggaran RKPD Tahun 2023 (%)		SKPD Penanggungjawab
	Penanganan Sampah dengan melakukan Pemilahan, Pengumpulan, Pengangkutan, Pengolahan, dan Pemrosesan Akhir Sampah di TPA/TPST/SPA Kabupaten/Kota	*Jumlah Sampah yang Dipilah, Dikumpulkan, Diangkut, Diolah, Diproses Akhir di TPA/TPST/SPA Kabupaten/Kota (Ton)	17250	4.423.453.322	4.668	887.374.984	8.515	896.257.124	12.131	1.092.994.404	15.782	1.390.534.645	15.782	4.267.161.157	91,49%	96,47%	
	Penyediaan Sarana dan Prasarana Pengelolaan Persampahan di TPA/TPST/SPA Kabupaten/Kota	*Jumlah Sarana dan Prasarana Penanganan Sampah untuk Kegiatan Pemilahan, Pengumpulan, Pengangkutan, Pengolahan, dan Pemrosesan Akhir (Unit)	27	1.672.388.345	-	-	-	-	1	32.989.200	27	1.560.002.476	27	1.592.991.676	100,00%	95,25%	
														Rata-Rata Capaian Kinerja (%)	93,83%	96,13%	
														Predikat Kinerja	Sangat Tinggi	Sangat Tinggi	
	PROGRAM PENGENDALIAN PENCEMARAN DAN/ATAU KERUSAKAN LINGKUNGAN HIDUP			523.874.033		109.216.278		144.641.366		78.877.566		156.334.566		489.069.776		93,36%	UPTD Laboratorium Lingkungan
	Pencegahan Pencemaran dan/atau Kerusakan Lingkungan Hidup Kabupaten/Kota			523.874.033		109.216.278		144.641.366		78.877.566		156.334.566		489.069.776		93,36%	
	Pengelolaan Laboratorium Lingkungan Hidup Kabupaten/Kota	*Jumlah Pengambilan Contoh Uji, Pengujian Parameter Kualitas Lingkungan dan Dokumen Mutu yang Dilaksanakan (Dokumen)	5	523.874.033	5	109.216.278	5	144.641.366	5	78.877.566	5	156.334.566	5	489.069.776	100,00%	93,36%	
														Rata-Rata Capaian Kinerja (%)	100,00%	93,36%	
														Predikat Kinerja	Sangat Tinggi	Sangat Tinggi	
	URUSAN PEMERINTAHAN BIDANG ADMINISTRASI KEPENDUDUKAN DAN PENCATATAN SIPIL																
	PROGRAM PENDAFTARAN PENDUDUK			250.606.034		35.280.000		99.449.198		88.419.819		24.190.000		247.339.017		98,70%	Dinas Kependudukan dan Pencatatan Sipil
	Pelayanan Pendaftaran Penduduk	Terlaksananya pelayanan pendaftaran penduduk (%)	100	250.606.034	25	35.280.000	-	99.449.198	-	88.419.819	-	24.190.000	25	247.339.017	25,00%	98,70%	
	Pencatatan, Penatausahaan dan Penerbitan Dokumen atas Pendaftaran Penduduk	*Jumlah Dokumen Hasil Pencatatan, Penatausahaan dan Penerbitan Dokumen Atas Pendaftaran Penduduk (Dokumen)	84000	227.364.510	22.432	35.280.000	22.432	80.327.210	22.432	84.329.800	16.704	24.190.000	84.000	224.127.010	100,00%	98,58%	
	Pencatatan, Penatausahaan dan Penerbitan Dokumen atas Pelaporan Peristiwa Kependudukan	*Jumlah Dokumen Pencatatan, Penatausahaan dan Penerbitan Dokumen Atas Pelaporan Peristiwa Kependudukan (Dokumen)	12	23.241.524	3	-	3	19.121.988	3	4.090.019	3	-	12	23.212.007	100,00%	99,87%	
														Rata-Rata Capaian Kinerja (%)	100,00%	98,70%	
														Predikat Kinerja	Sangat Tinggi	Sangat Tinggi	
	PROGRAM PENCATATAN SIPIL			81.266.150		18.625.000		11.165.000		21.750.000		18.708.000		70.248.000		86,44%	Dinas Kependudukan dan Pencatatan Sipil
	Pelayanan Pencatatan Sipil	Terlaksananya pelayanan pencatatan sipil (%)	97	81.266.150	25	18.625.000	-	11.165.000	-	21.750.000	-	18.708.000	25	70.248.000	25,77%	86,44%	
	Pencatatan, Penatausahaan dan Penerbitan Dokumen atas Pelaporan Peristiwa Penting	*Jumlah Dokumen Hasil Pencatatan, Penatausahaan dan Penerbitan Dokumen Atas Pelaporan Peristiwa Penting (Dokumen)	13000	19.711.380	4.162	6.840.000	4.162	-	4.162	-	514	4.450.000	13.000	11.290.000	100,00%	57,28%	
	Peningkatan dalam Pelayanan Pencatatan Sipil	*Jumlah Layanan Pencatatan Sipil yang Ditingkatkan (Layanan)	4	61.554.770	1	11.785.000	1	11.165.000	1	21.750.000	1	14.258.000	4	58.958.000	100,00%	95,78%	
														Rata-Rata Capaian Kinerja (%)	100,00%	86,44%	
														Predikat Kinerja	Sangat Tinggi	Tinggi	
	PROGRAM PENGELOLAAN INFORMASI ADMINISTRASI KEPENDUDUKAN			388.191.959		11.365.483		51.381.213		126.553.127		185.773.761		375.073.584		96,62%	Dinas Kependudukan dan Pencatatan Sipil
	Pengumpulan Data Kependudukan dan Pemanfaatan dan Penyajian Database Kependudukan	Terlaksananya pengumpulan data kependudukan dan pemanfaatan dan penyajian database kependudukan (%)	100	37.791.958	25	-	-	1.415.000	-	21.854.270	-	12.840.000	25	36.109.270	25,00%	95,55%	

No	Program/Kegiatan	Indikator Kinerja Program (outcome)/ Kegiatan (output)	Target kinerja dan anggaran berjalan tahun 2023 (n-1) yang dievaluasi		Realisasi Kinerja Sampai Dengan Triwulan								Realisasi Capaian Kinerja dan Anggaran RKPD yang dievaluasi (2023)		Tingkat Capaian Kinerja dan Realisasi Anggaran RKPD Tahun 2023 (%)		SKPD Penanggungjawab
	Pengolahan dan Penyajian Data Kependudukan	*Jumlah Dokumen Data Kependudukan yang Diolah dan Disajikan (Dokumen)	248	24.961.958	60	-	60	1.415.000	62	18.444.270	66	3.615.000	248	23.474.270	100,00%	94,04%	
	Kerjasama Pemanfaatan Data Kependudukan	*Jumlah Dokumen Kerja Sama Pemanfaatan Data Kependudukan (Dokumen)	5	12.830.000	-	-	-	-	2	3.410.000	3	9.225.000	5	12.635.000	100,00%	98,48%	
	Penyelenggaraan Pengelolaan Informasi Administrasi Kependudukan			350.400.001		11.365.483		49.966.213		104.698.857		172.933.761		338.964.314		96,74%	
	Fasilitasi terkait Pengelolaan Informasi Administrasi Kependudukan	*Jumlah Laporan Hasil Fasilitasi Pengelolaan Informasi Administrasi Kependudukan (Laporan)	12	350.400.001	3	11.365.483	3	49.966.213	3	104.698.857	3	172.933.761	12	338.964.314	100,00%	96,74%	
														Rata-Rata Capaian Kinerja (%)	100,00%	96,62%	
														Predikat Kinerja	Sangat Tinggi	Sangat Tinggi	
	URUSAN PEMERINTAHAN BIDANG PEMBERDAYAAN MASYARAKAT DAN DESA																
	PROGRAM PENINGKATAN KERJASAMA DESA			723.433.798		2.235.000		28.445.000		16.382.000		565.834.400		612.896.400		84,72%	Dinas Pemberdayaan Masyarakat dan Desa
	Fasilitasi Kerja sama antar Desa			723.433.798		2.235.000		28.445.000		16.382.000		565.834.400		612.896.400		84,72%	
	Fasilitasi Kerja Sama Antar Desa dalam Kabupaten/Kota	*Jumlah Dokumen Kerja Sama Antar Desa dalam Kabupaten/Kota (Dokumen)	7	24.107.047	-	2.105.000	4	-	7	16.122.000	7	1.845.000	7	20.072.000	100,00%	83,26%	
	Fasilitasi Pembangunan Kawasan Perdesaan	*Jumlah Dokumen Hasil Fasilitasi Pembangunan Kawasan Perdesaan (Dokumen)	5	699.326.751	-	130.000	-	28.445.000	-	260.000	5	563.989.400	5	592.824.400	100,00%	84,77%	
														Rata-Rata Capaian Kinerja (%)	100,00%	84,72%	
														Predikat Kinerja	Sangat Tinggi	Tinggi	
	PROGRAM ADMINISTRASI PEMERINTAHAN DESA			9.037.879.093		906.642.707		1.069.629.048		3.592.958.608		2.665.963.948		8.235.194.311		91,12%	Dinas Pemberdayaan Masyarakat dan Desa
	Pembinaan dan Pengawasan Penyelenggaraan Administrasi Pemerintahan Desa			9.037.879.093		906.642.707		1.069.629.048		3.592.958.608		2.665.963.948		8.235.194.311		91,12%	
	Fasilitasi Pengelolaan Keuangan Desa	*Jumlah Dokumen Hasil Fasilitasi Pengelolaan Keuangan Desa (Dokumen)	2	2.713.087.002	1	516.693.048	1	586.481.048	1	484.901.048	2	617.349.548	2	2.205.424.692	100,00%	81,29%	
	Fasilitasi Penyelenggaraan Musyawarah Desa	*Jumlah Laporan Fasilitasi Penyelenggaraan Musyawarah Desa (Laporan)	35	1.022.472.580	13	359.890.000	28	264.006.000	33	355.402.000	35	36.505.000	35	1.015.803.000	100,00%	99,35%	
	Pembinaan dan Pemberdayaan BUM Desa dan Lembaga Kerja sama antar Desa	*Jumlah Dokumen Hasil Pembinaan dan Pemberdayaan BUM Desa dan Lembaga Kerja Sama antar Desa (Dokumen)	1	48.756.730	-	4.410.300	-	7.465.000	1	22.252.000	1	2.295.000	1	36.422.300	100,00%	74,70%	
	Penyelenggaraan Pemilhan, Pengangkatan dan Pemberhentian Kepala Desa	*Jumlah Laporan Hasil Penyelenggaraan Pemilhan, Pengangkatan dan Pemberhentian Kepala Desa (Laporan)	1	5.081.376.959	-	15.786.705	-	112.047.000	-	2.684.584.560	1	2.001.617.400	1	4.814.035.665	100,00%	94,74%	
	Fasilitasi Penyusunan Profil Desa	*Jumlah Dokumen Profil Desa yang tersusun (Dokumen)	130	99.666.465	-	9.507.654	130	49.370.000	130	35.810.000	130	4.730.000	130	99.417.654	100,00%	99,75%	
	Fasilitasi Evaluasi Perkembangan Desa serta Lomba Desa dan Kelurahan	*Jumlah Dokumen Hasil Evaluasi Perkembangan Desa serta Lomba Desa dan Kelurahan (Dokumen)	1	72.519.357	-	355.000	1	50.260.000	1	10.009.000	1	3.467.000	1	64.091.000	100,00%	88,38%	
														Rata-Rata Capaian Kinerja (%)	100,00%	91,12%	
														Predikat Kinerja	Sangat Tinggi	Sangat Tinggi	
	PROGRAM PEMBERDAYAAN LEMBAGA KEMASYARAKATAN, LEMBAGA ADAT DAN MASYARAKAT HUKUM ADAT			910.991.611		119.285.152		203.348.653		177.457.800		296.987.144		797.078.749		87,50%	Dinas Pemberdayaan Masyarakat dan Desa

No	Program/Kegiatan	Indikator Kinerja Program (outcome)/ Kegiatan (output)	Target kinerja dan anggaran berjalan tahun 2023 (n-1) yang dievaluasi		Realisasi Kinerja Sampai Dengan Triwulan								Realisasi Capaian Kinerja dan Anggaran RKPD yang dievaluasi (2023)		Tingkat Capaian Kinerja dan Realisasi Anggaran RKPD Tahun 2023 (%)		SKPD Penanggungjawab
	Pemberdayaan Lembaga Kemasyarakatan yang Bergerak di Bidang Pemberdayaan Desa dan Lembaga Adat Tingkat Daerah Kabupaten/Kota serta Pemberdayaan Masyarakat Hukum Adat yang Masyarakat Pelakunya Hukum Adat yang Sama dalam Daerah Kabupaten/Kota			910.991.611		119.285.152		203.348.653		177.457.800		296.987.144		797.078.749		87,50%	
	Fasilitasi Penataan, Pemberdayaan dan Pendayagunaan Kelembagaan Lembaga Kemasyarakatan Desa/Kelurahan (RT, RW, PKK, Posyandu, LPM, dan Karang Taruna), Lembaga Adat Desa/Kelurahan dan Masyarakat Hukum Adat	*Jumlah Dokumen Hasil Penataan, Pemberdayaan dan Pendayagunaan Kelembagaan Lembaga Kemasyarakatan Desa/Kelurahan (RT, RW, PKK, Posyandu, LPM, dan Karang Taruna), Lembaga Adat Desa/Kelurahan dan Masyarakat Hukum Adat (Dokumen)	1	49.999.909	-	-	1	27.675.981	1	4.470.000	1	4.383.000	1	36.528.981	100,00%	73,06%	
	Peningkatan Kapasitas Kelembagaan Lembaga Kemasyarakatan Desa/Kelurahan (RT, RW, PKK, Posyandu, LPM, dan Karang Taruna), Lembaga Adat Desa/Kelurahan dan Masyarakat Hukum Adat	*Jumlah Lembaga Kemasyarakatan Desa/Kelurahan (RT, RW, PKK, Posyandu, LPM, dan Karang Taruna), Lembaga Adat Desa/Kelurahan dan Masyarakat Hukum Adat yang Ditingkatkan Kapasitasnya (Lembaga)	2	62.217.310	-	1.755.000	-	1.090.000	-	1.900.000	2	45.040.000	2	49.785.000	100,00%	80,02%	
	Fasilitasi Pengembangan Usaha Ekonomi Masyarakat dan Pemerintah Desa dalam Meningkatkan Pendapatan Asli Desa	*Jumlah Dokumen Hasil Fasilitasi Pengembangan Usaha Ekonomi Masyarakat dan Pemerintah Desa dalam Meningkatkan Pendapatan Asli Desa (Dokumen)	1	51.153.601	-	1.800.000	1	14.863.400	1	1.680.000	1	9.172.600	1	27.516.000	100,00%	53,79%	
	Fasilitasi Pemerintah Desa dalam Pemanfaatan Teknologi Tepat Guna	*Jumlah Laporan Hasil Fasilitasi Pemerintah Desa dalam Pemanfaatan Teknologi Tepat Guna (Laporan)	1	58.079.796	-	18.470.000	-	11.185.000	1	8.046.000	1	19.011.500	1	56.712.500	100,00%	97,65%	
	Fasilitasi Tim Penggerak PKK dalam Penyelenggaraan Gerakan Pemberdayaan Masyarakat dan Kesejahteraan Keluarga	*Jumlah Dokumen Hasil Fasilitasi Tim Penggerak PKK dalam Penyelenggaraan Gerakan Pemberdayaan Masyarakat dan Kesejahteraan Keluarga (Dokumen)	1	689.540.995	-	97.260.152	-	148.534.272	1	161.361.800	1	219.380.044	1	626.536.268	100,00%	90,86%	
														Rata-Rata Capaian Kinerja (%)	100,00%	87,50%	
														Predikat Kinerja	Sangat Tinggi	Tinggi	
	URUSAN PEMERINTAHAN BIDANG PENGENDALIAN PENDUDUK DAN KELUARGA BERENCANA																
	PROGRAM PENGENDALIAN PENDUDUK			327.140.605		16.374.227		54.842.590		69.367.670		152.866.140		293.450.627		89,70%	Dinas Pengendalian Penduduk, Keluarga Berencana, Pemberdayaan Perempuan dan Perlindungan Anak
	Pemaduan dan Sinkronisasi Kebijakan Pemerintah Daerah Provinsi dengan Pemerintah Daerah Kabupaten/Kota dalam rangka Pengendalian Kuantitas Penduduk			18.730.250		3.420.000		5.500.000		3.000.000		2.500.000		14.420.000		76,99%	
	Penguatan Kerjasama Pelaksanaan Pendidikan Kependudukan Jalur Pendidikan Formal	*Jumlah Dokumen Penguatan Kerja Sama Pelaksanaan Pendidikan Kependudukan Jalur Pendidikan Formal (Dokumen)	2	18.730.250	-	3.420.000	1	5.500.000	1	3.000.000	-	2.500.000	2	14.420.000	100,00%	76,99%	
	Pemetaan Perkiraan Pengendalian Penduduk Cakupan Daerah Kabupaten/Kota			308.410.355		12.954.227		49.342.590		66.367.670		150.366.140		279.030.627		90,47%	

No	Program/Kegiatan	Indikator Kinerja Program (outcome)/ Kegiatan (output)	Target kinerja dan anggaran berjalan tahun 2023 (n-1) yang dievaluasi		Realisasi Kinerja Sampai Dengan Triwulan								Realisasi Capaian Kinerja dan Anggaran RKPD yang dievaluasi (2023)		Tingkat Capaian Kinerja dan Realisasi Anggaran RKPD Tahun 2023 (%)		SKPD Penanggungjawab
	Membentuk Rumah Data Kependudukan di Kampung KB Untuk Memperkuat Integrasi Program KKBPK di Sektor Lain	*Jumlah Rumah Data Kependudukan di Kampung KB untuk Memperkuat Integrasi Program Bangga Kencana (Pembangunan Keluarga, Kependudukan, dan Keluarga Berencana) di Sektor Lain yang Dibentuk (Unit)	2	16.140.218	-	2.825.870	1	5.300.000	-	5.918.560	1	-	2	14.044.430	100,00%	87,02%	
	Pembinaan dan Pengawasan Penyelenggaraan Sistem Informasi Keluarga	*Jumlah Laporan Pembinaan dan Pengawasan Penyelenggaraan Sistem Informasi Keluarga (Laporan)	11	77.016.957	1	-	-	17.042.440	1	22.819.760	9	29.126.140	11	68.988.340	100,00%	89,58%	
	Pencatatan dan Pengumpulan Data Keluarga	*Jumlah Laporan Pencatatan dan Pengumpulan Data Keluarga (Laporan)	12	113.400.000	-	-	-	-	1	13.500.000	10	93.500.000	11	107.000.000	91,67%	94,36%	
	Pengolahan dan Pelaporan Data Pengendalian Lapangan dan Pelayanan KB	*Jumlah Dokumen Pengolahan dan Pelaporan Data Pengendalian Lapangan dan Pelayanan KB (Dokumen)	12	101.853.180	3	10.128.357	1	27.000.150	-	24.129.350	2	27.740.000	6	88.997.857	50,00%	87,38%	
														Rata-Rata Capaian Kinerja (%)	81,54%	89,70%	
														Predikat Kinerja	Tinggi	Tinggi	
	PROGRAM PEMBINAAN KELUARGA BERENCANA (KB)			6.043.244.219		148.327.250		1.166.278.985		2.370.397.040		1.872.726.586		5.557.729.861		91,97%	Dinas Pengendalian Penduduk, Keluarga Berencana, Pemberdayaan Perempuan dan Perlindungan Anak
	Pelaksanaan Advokasi, Komunikasi, Informasi dan Edukasi (KIE) Pengendalian Penduduk dan KB sesuai Kearifan Budaya Lokal			1.068.528.670		66.412.250		355.477.400		210.456.240		377.009.900		1.009.355.790		94,46%	
	Advokasi Program KKBPK kepada Stakeholders dan Mitra Kerja	*Jumlah Organisasi yang Mendapatkan Advokasi Program Bangga Kencana (Pembangunan Keluarga, Kependudukan, dan Keluarga Berencana) kepada Stakeholders dan Mitra Kerja (Organisasi)	12	120.000.000	3	3.150.000	3	50.850.000	-	8.400.000	6	48.800.000	12	111.200.000	100,00%	92,67%	
	Promosi dan KIE Program KKBPK Melalui Media Massa Cetak dan Elektronik serta Media Luar Ruang	*Jumlah Dokumen Promosi dan KIE Program Bangga Kencana (Pembangunan Keluarga, Kependudukan, dan Keluarga Berencana) Melalui Media Massa Cetak dan Elektronik serta Media Luar Ruang (Dokumen)	1	207.468.670	-	-	-	150.469.400	1	10.138.240	-	19.622.400	1	180.230.040	100,00%	86,87%	
	Pelaksanaan Mekanisme Operasional Program KKBPK melalui Rapat Koordinasi Kecamatan (Rakorcam), Rapat Koordinasi Desa (Rakordes), dan Mini Lokakarya (Minilok)	*Jumlah Laporan Mekanisme Operasional Program Bangga Kencana (Pembangunan Keluarga, Kependudukan, dan Keluarga Berencana) Melalui Rapat Koordinasi Kecamatan (Rakorcam), Rapat Koordinasi Desa (Rakordes), dan Mini Lokakarya (Minilok) (Laporan)	12	137.500.000	3	2.500.000	3	23.950.000	3	20.300.000	3	83.975.000	12	130.725.000	100,00%	95,07%	
	Pengelolaan Operasional dan Sarana di Balai Penyuluhan KKBPK	*Jumlah Laporan Hasil Pengelolaan Operasional dan Sarana di Balai Penyuluhan Bangga Kencana (Pembangunan Keluarga, Kependudukan, dan Keluarga Berencana) (Laporan)	12	523.560.000	3	60.762.250	3	113.208.000	3	151.618.000	3	184.612.500	12	510.200.750	100,00%	97,45%	
	Pengendalian Program KKBPK	*Jumlah Laporan Hasil Pengendalian Program KKBPK (Laporan)	12	80.000.000	3	-	3	17.000.000	3	20.000.000	3	40.000.000	12	77.000.000	100,00%	96,25%	

No	Program/Kegiatan	Indikator Kinerja Program (outcome)/ Kegiatan (output)	Target kinerja dan anggaran berjalan tahun 2023 (n-1) yang dievaluasi		Realisasi Kinerja Sampai Dengan Triwulan								Realisasi Capaian Kinerja dan Anggaran RKPD yang dievaluasi (2023)		Tingkat Capaian Kinerja dan Realisasi Anggaran RKPD Tahun 2023 (%)		SKPD Penanggungjawab
	Pendayagunaan Tenaga Penyuluh KB/Petugas Lapangan KB (PKB/PLKB)			1.820.320.000		-		620.540.000		686.660.000		509.760.000		1.816.960.000		99,82%	
	Pembinaan IMP dan Program KKBPK di Lini Lapangan oleh PKB/PLKB	*Jumlah Organisasi yang Mengikuti Pembinaan IMP dan Program Bangga Kencana (Pembangunan Keluarga, Kependudukan, dan Keluarga Berencana) di Lini Lapangan oleh PKB/PLKB (Organisasi)	12	38.000.000	3	-	3	5.200.000	3	13.000.000	3	19.800.000	12	38.000.000	100,00%	100,00%	
	Penggerakan Kader Institusi Masyarakat Pedesaan (IMP)	*Jumlah Kader yang Mengikuti Penggerakan Kader Institusi Masyarakat Pedesaan (IMP) (Orang)	556	1.782.320.000	-	-	-	615.340.000	3	673.660.000	553	489.960.000	556	1.778.960.000	100,00%	99,81%	
	Pengendalian dan Pendistribusian Kebutuhan Alat dan Obat Kontrasepsi serta Pelaksanaan Pelayanan KB di Daerah Kabupaten/Kota			1.987.385.549		75.210.000		112.876.585		1.169.980.800		320.826.686		1.678.894.071		84,48%	
	Pengendalian Pendistribusian Alat dan Obat Kontrasepsi dan Sarana Penunjang Pelayanan KB ke Fasilitas Kesehatan Termasuk Jaringan dan Jejaringnya	*Jumlah Laporan Pengendalian Pendistribusian Alat dan Obat Kontrasepsi dan Sarana Penunjang Pelayanan KB ke Fasilitas Kesehatan Termasuk Jaringan dan Jejaringnya (Laporan)	79	21.590.400	32	5.870.000	16	6.830.000	23	5.540.000	8	3.350.000	79	21.590.000	100,00%	100,00%	
	Peningkatan Kesertaan Penggunaan Metode Kontrasepsi Jangka Panjang (MKJP)	*Jumlah Orang yang Mengikuti Kesertaan Penggunaan Metode Kontrasepsi Jangka Panjang (MKJP) (Orang)	1171	548.723.504	211	68.890.000	275	99.034.145	287	92.902.000	289	142.394.236	1.062	403.220.381	90,69%	73,48%	
	Penyediaan Sarana Penunjang Pelayanan KB	*Jumlah Unit Sarana Penunjang Pelayanan KB (Unit)	10	1.379.709.205	-	-	-	-	9	1.050.458.800	1	171.042.450	10	1.221.501.250	100,00%	88,53%	
	Pembinaan Pelayanan Keluarga Berencana dan Kesehatan Reproduksi di Fasilitas Kesehatan termasuk Jaringan dan Jejaringnya	*Jumlah Laporan Hasil Pembinaan Pelayanan Keluarga Berencana dan Kesehatan Reproduksi di Fasilitas Kesehatan Termasuk Jaringan dan Jejaringnya (Laporan)	90	29.515.000	-	450.000	18	1.190.000	6	21.080.000	66	4.040.000	90	26.760.000	100,00%	90,67%	
	Promosi dan Konseling Kesehatan Reproduksi, serta Hak-Hak Reproduksi di Fasilitas Kesehatan dan Kelompok Kegiatan	*Jumlah Orang yang Mendapatkan Promosi dan Konseling Kesehatan Reproduksi, serta Hak-Hak Reproduksi di Fasilitas Kesehatan dan Kelompok Kegiatan (Orang)	33	7.847.440	-	-	33	5.822.440	-	-	-	-	33	5.822.440	100,00%	74,20%	
	Pemberdayaan dan Peningkatan Peran serta Organisasi Kemasyarakatan Tingkat Daerah Kabupaten/Kota dalam Pelaksanaan Pelayanan dan Pembinaan Kesertaan Ber-KB			1.167.010.000		6.705.000		77.385.000		303.300.000		665.130.000		1.052.520.000		90,19%	
	Integrasi Pembangunan Lintas Sektor di Kampung KB	*Jumlah Dokumen Hasil Integrasi Pembangunan Lintas Sektor di Kampung KB (Dokumen)	12	812.350.000	-	-	-	-	2	200.795.000	9	529.350.000	11	730.145.000	91,67%	89,88%	
	Pelaksanaan dan Pengelolaan Program KKBPK di Kampung KB	*Jumlah Kampung KB yang Mengikuti Pelaksanaan dan Pengelolaan Program Bangga Kencana (Pembangunan Keluarga, Kependudukan, dan Keluarga Berencana) di Kampung KB (Kampung)	23	354.660.000	-	6.705.000	6	77.385.000	17	102.505.000	-	135.780.000	23	322.375.000	100,00%	90,90%	
														Rata-Rata Capaian Kinerja (%)	98,03%	91,97%	
														Predikat Kinerja	Sangat Tinggi	Sangat Tinggi	
	PROGRAM PEMBERDAYAAN DAN PENINGKATAN KELUARGA SEJAHTERA (KS)			2.380.739.367		10.742.440		346.860.450		786.477.960		1.020.645.578		2.164.726.428		90,93%	Dinas Pengendalian Penduduk, Keluarga Berencana, Pemberdayaan Perempuan dan Perlindungan Anak

No	Program/Kegiatan	Indikator Kinerja Program (outcome)/ Kegiatan (output)	Target kinerja dan anggaran berjalan tahun 2023 (n-1) yang dievaluasi		Realisasi Kinerja Sampai Dengan Triwulan								Realisasi Capaian Kinerja dan Anggaran RKPD yang dievaluasi (2023)		Tingkat Capaian Kinerja dan Realisasi Anggaran RKPD Tahun 2023 (%)		SKPD Penanggungjawab
	Pelaksanaan Pembangunan Keluarga melalui Pembinaan Ketahanan dan Kesejahteraan Keluarga			2.380.739.367		10.742.440		346.860.450		786.477.960		1.020.645.578		2.164.726.428		90,93%	
	Pengadaan Sarana Kelompok Kegiatan Ketahanan dan Kesejahteraan Keluarga (BKB, BKR, BKL, PPPKS, PIK-R dan Pemberdayaan Ekonomi Keluarga/UPPKS)	*Jumlah Unit Sarana Kelompok Kegiatan Ketahanan dan Kesejahteraan Keluarga (BKB, BKR, BKL, PPPKS, PIK-R dan Pemberdayaan Ekonomi Keluarga/UPPKS) (Unit)	31	477.322.033	-	-	-	-	-	232.840.000	31	244.482.000	31	477.322.000	100,00%	100,00%	
	Orientasi dan Pelatihan Teknis Pengelola Ketahanan dan Kesejahteraan Keluarga (BKB, BKR, BKL, PPPKS, PIK-R dan Pemberdayaan Ekonomi Keluarga/UPPKS)	*Jumlah Laporan Hasil Orientasi dan Pelatihan Teknis Pengelola Ketahanan dan Kesejahteraan Keluarga (BKB, BKR, BKL, PPPKS, PIK-R dan Pemberdayaan Ekonomi Keluarga/UPPKS) (Laporan)	1	47.251.374	-	-	-	-	1	31.607.640	-	14.475.000	1	46.082.640	100,00%	97,53%	
	Orientasi/Pelatihan Teknis Pelaksana/Kader Ketahanan dan Kesejahteraan Keluarga (BKB, BKR, BKL, PPPKS, PIK-R dan Pemberdayaan Ekonomi Keluarga/UPPKS)	*Jumlah Kader yang Mengikuti Orientasi/Pelatihan Teknis Pelaksana/Kader Ketahanan dan Kesejahteraan Keluarga (BKB, BKR, BKL, PPPKS, PIK-R dan Pemberdayaan Ekonomi Keluarga/UPPKS) (Orang)	33	14.687.440	-	1.605.000	33	9.662.440	-	3.420.000	-	-	33	14.687.440	100,00%	100,00%	
	Penyediaan Biaya Operasional bagi Pengelola dan Pelaksana (Kader) Ketahanan dan Kesejahteraan Keluarga (BKB, BKR, BKL, PPPKS, PIK-R dan Pemberdayaan Ekonomi Keluarga/UPPKS)	*Jumlah Kader Pengelola dan Pelaksana (Kader) Ketahanan dan Kesejahteraan Keluarga (BKB, BKR, BKL, PPPKS, PIK-R dan Pemberdayaan Ekonomi Keluarga/UPPKS) (Orang)	12	1.806.810.000	3	-	3	335.068.010	3	515.190.320	-	745.135.448	9	1.595.393.778	75,00%	88,30%	
	Penyediaan Biaya Operasional bagi Kelompok Kegiatan Ketahanan dan Kesejahteraan Keluarga (BKB, BKR, BKL, PPPKS, PIK-R dan Pemberdayaan Ekonomi Keluarga/UPPKS)	*Jumlah Kelompok Kegiatan Ketahanan dan Kesejahteraan Keluarga (BKB, BKR, BKL, PPPKS, PIK-R dan Pemberdayaan Ekonomi Keluarga/UPPKS) (Kelompok)	11	-	-	-	10	-	-	-	-	-	10	-	90,91%	0,00%	
	Promosi dan Sosialisasi Kelompok Kegiatan Ketahanan dan Kesejahteraan Keluarga (BKB, BKR, BKL, PPPKS, PIK-R dan Pemberdayaan Ekonomi Keluarga/UPPKS)	*Jumlah Laporan Hasil Promosi dan Sosialisasi Kelompok Kegiatan Ketahanan dan Kesejahteraan Keluarga (BKB, BKR, BKL, PPPKS, PIK-R dan Pemberdayaan Ekonomi Keluarga/UPPKS) (Laporan)	3	34.668.520	-	9.137.440	2	2.130.000	-	3.420.000	1	16.553.130	3	31.240.570	100,00%	90,11%	
														Rata-Rata Capaian Kinerja (%)	81,03%	90,93%	
														Predikat Kinerja	Tinggi	Sangat Tinggi	
	URUSAN PEMERINTAHAN BIDANG PERHUBUNGAN																
	PROGRAM PENYELENGGARAAN LALU LINTAS DAN ANGKUTAN JALAN (LLAJ)			6.325.961.138		148.046.000		379.788.770		1.734.963.587		3.306.046.683		5.568.845.040		88,03%	Dinas Perhubungan
	Penyediaan Perlengkapan Jalan di Jalan Kabupaten/Kota			3.409.108.149		945.000		34.660.000		1.321.778.774		1.597.712.426		2.955.096.200		86,68%	
	Penyediaan Perlengkapan Jalan di Jalan Kabupaten/Kota	*Jumlah Perlengkapan Jalan di Jalan Kabupaten/Kota yang Tersedia (Unit)	33	3.388.994.949	-	945.000	-	34.660.000	33	1.301.776.574	-	1.597.712.426	33	2.935.094.000	100,00%	86,61%	
	Rehabilitasi dan Pemeliharaan Prasarana Jalan	*Jumlah Prasarana Jalan yang Terehabilitasi dan Terpelihara (Unit)	1	20.113.200	-	-	-	-	1	20.002.200	-	-	1	20.002.200	100,00%	99,45%	
	Pengelolaan Terminal Penumpang Tipe C			42.917.040		-		42.012.000		-		-		42.012.000		97,89%	

No	Program/Kegiatan	Indikator Kinerja Program (outcome)/ Kegiatan (output)	Target kinerja dan anggaran berjalan tahun 2023 (n-1) yang dievaluasi		Realisasi Kinerja Sampai Dengan Triwulan								Realisasi Capaian Kinerja dan Anggaran RKPD yang dievaluasi (2023)		Tingkat Capaian Kinerja dan Realisasi Anggaran RKPD Tahun 2023 (%)		SKPD Penanggungjawab
	Rehabilitasi dan Pemeliharaan Terminal (Fasilitas Utama dan Pendukung)	*Jumlah Terminal (Fasilitas Utama dan Pendukung) yang Direhabilitasi dan Dipelihara (Unit)	1	42.917.040	1	-	-	42.012.000	-	-	-	-	1	42.012.000	100,00%	97,89%	
	Penerbitan Izin Penyelenggaraan dan Pembangunan Fasilitas Parkir			1.157.033.725		5.945.000		67.742.250		19.073.500		963.330.300		1.056.091.050		91,28%	
	Koordinasi dan Sinkronisasi Pengawasan Pelaksanaan Izin Penyelenggaraan dan Pembangunan Fasilitas Parkir Kewenangan Kabupaten/Kota	*Jumlah Laporan Koordinasi dan Sinkronisasi Pengawasan Pelaksanaan Izin Penyelenggaraan dan Terbangunnya Fasilitas Parkir Kewenangan Kabupaten/Kota (Laporan)	12	1.157.033.725	3	5.945.000	3	67.742.250	3	19.073.500	3	963.330.300	12	1.056.091.050	100,00%	91,28%	
	Pengujian Berkala Kendaraan Bermotor			611.434.509		-		79.335.000		212.154.528		240.965.960		532.455.488		87,08%	
	Penyediaan Sarana dan Prasarana Pengujian Berkala Kendaraan Bermotor	*Jumlah Sarana dan Prasarana Pengujian Berkala Kendaraan Bermotor yang Tersedia (Unit)	1	368.394.509	1	-	1	79.335.000	1	156.723.341	1	72.914.000	1	308.972.341	100,00%	83,87%	
	Pemeliharaan Sarana dan Prasarana Pengujian Berkala Kendaraan Bermotor	Jumlah Sarana dan Prsarana Pengujian Kendaraan Bermotor Terpelihara (Unit)	12	243.040.000	-	-	-	-	12	55.431.187	-	168.051.960	12	223.483.147	100,00%	91,95%	
	Pelaksanaan Manajemen dan Rekayasa Lalu Lintas untuk Jaringan Jalan Kabupaten/Kota			352.035.385		90.969.500		65.581.000		38.887.000		144.279.000		339.716.500		96,50%	
	Penataan Manajemen dan Rekayasa Lalu Lintas Untuk Jaringan Jalan Kabupaten/Kota	*Jumlah Laporan Penataan Manajemen dan Rekayasa Lalu Lintas untuk Jaringan Jalan Kabupaten/Kota (Laporan)	1	125.990.650	-	2.797.500	-	14.775.000	-	6.810.000	1	98.199.000	1	122.581.500	100,00%	97,29%	
	Pengawasan dan Pengendalian Efektivitas Pelaksanaan Kebijakan untuk Jalan Kabupaten/Kota	*Jumlah Laporan Pengawasan dan Pengendalian Efektivitas Pelaksanaan Kebijakan untuk Jalan Kabupaten/Kota (Laporan)	12	215.669.855	3	88.172.000	3	48.556.000	3	32.077.000	3	38.858.000	12	207.663.000	100,00%	96,29%	
	Forum Lalu Lintas dan Angkutan Jalan Kabupaten/Kota	*Jumlah Laporan Forum Lalu Lintas dan Angkutan Jalan untuk Jaringan Jalan Kabupaten/Kota (Laporan)	4	10.374.880	1	-	1	2.250.000	1	-	1	7.222.000	4	9.472.000	100,00%	91,30%	
	Persetujuan Hasil Analisis Dampak Lalu Lintas (Andalalin) untuk Jalan Kabupaten/Kota			43.049.680		880.000		3.263.020		5.900.000		26.745.000		36.788.020		85,45%	
	Koordinasi dan Sinkronisasi Penilaian Hasil Andalalin	*Jumlah Laporan Koordinasi dan Sinkronisasi Penilaian Hasil Andalalin (Laporan)	12	25.743.680	3	880.000	3	3.263.020	3	5.510.000	3	15.190.000	12	24.843.020	100,00%	96,50%	
	Pengawasan Pelaksanaan Rekomendasi Andalalin	*Jumlah Laporan Rekomendasi Andalalin yang Terawasi (Laporan)	5	17.306.000	1	-	2	-	1	390.000	1	11.555.000	5	11.945.000	100,00%	69,02%	
	Penyediaan Angkutan Umum untuk Jasa Angkutan Orang dan/atau Barang antar Kota dalam 1 (satu) Daerah Kabupaten/Kota			710.382.650		49.306.500		87.195.500		137.169.785		333.013.997		606.685.782		85,40%	
	Penyediaan Angkutan Umum untuk Jasa Angkutan Orang dan/atau Barang antar Kota dalam 1 (satu) Daerah Kabupaten/Kota	*Jumlah Angkutan Umum untuk Jasa Angkutan Orang dan/atau Barang Antar Kota dalam 1 (Satu) Daerah Kabupaten/Kota yang Tersedia (Unit)	4	710.382.650	4	49.306.500	4	87.195.500	4	137.169.785	4	333.013.997	4	606.685.782	100,00%	85,40%	
														Rata-Rata Capaian Kinerja (%)	100,00%	88,03%	
														Predikat Kinerja	Sangat Tinggi	Tinggi	
	PROGRAM PENGELOLAAN PELAYARAN			27.368.000		3.262.500		4.785.000		6.836.000		12.347.000		27.230.500		99,50%	Dinas Perhubungan
	Penetapan Lintas Penyeberangan dan Persetujuan Pengoperasian untuk Kapal yang Melayani Penyeberangan dalam Daerah Kabupaten/Kota			27.368.000		3.262.500		4.785.000		6.836.000		12.347.000		27.230.500		99,50%	

No	Program/Kegiatan	Indikator Kinerja Program (outcome)/ Kegiatan (output)	Target kinerja dan anggaran berjalan tahun 2023 (n-1) yang dievaluasi		Realisasi Kinerja Sampai Dengan Triwulan								Realisasi Capaian Kinerja dan Anggaran RKPD yang dievaluasi (2023)		Tingkat Capaian Kinerja dan Realisasi Anggaran RKPD Tahun 2023 (%)		SKPD Penanggungjawab
	Pengendalian dan Pengawasan Jaringan Lintas Penyeberangan dan Persetujuan Pengoperasian untuk Kapal yang Melayani Penyeberangan dalam Daerah Kabupaten/Kota	*Jumlah Laporan Pengendalian dan Pengawasan Jaringan Lintas Penyeberangan dan Disetujuinya Pengoperasian untuk Kapal yang Melayani Penyeberangan dalam Daerah Kabupaten/Kota (Laporan)	1	27.368.000	-	3.262.500	-	4.785.000	-	6.836.000	1	12.347.000	1	27.230.500	100,00%	99,50%	
														Rata-Rata Capaian Kinerja (%)	100,00%	99,50%	
														Predikat Kinerja	Sangat Tinggi	Sangat Tinggi	
	URUSAN PEMERINTAHAN BIDANG KOMUNIKASI DAN INFORMATIKA																
	PROGRAM PENGELOLAAN INFORMASI DAN KOMUNIKASI PUBLIK			3.525.009.634		107.278.000		626.800.739		1.389.388.750		1.034.954.230		3.158.421.719		89,60%	Dinas Komunikasi dan Informatika
	Pengelolaan Informasi dan Komunikasi Publik Pemerintah Daerah Kabupaten/Kota	Persentase terlaksananya pengelolaan informasi dan komunikasi publik pemerintah daerah (%)	100	3.525.009.634	25	107.278.000	50	626.800.739	75	1.389.388.750	100	1.034.954.230	100	3.158.421.719	100,00%	89,60%	
	Pengelolaan Konten dan Perencanaan Media Komunikasi Publik	*Jumlah Dokumen Hasil Pengelolaan Konten dan Perencanaan Media Komunikasi Publik (Dokumen)	12	100.021.919	3	6.892.500	3	15.012.500	3	9.882.500	3	59.738.750	12	91.526.250	100,00%	91,51%	
	Pengelolaan Media Komunikasi Publik	*Jumlah Dokumen Hasil Pelaksanaan Pengelolaan Media Komunikasi Publik (Dokumen)	12	2.983.994.515	3	36.000.000	3	494.860.000	3	1.277.064.500	3	826.930.000	12	2.634.854.500	100,00%	88,30%	
	Pelayanan Informasi Publik	*Jumlah Dokumen Hasil Pelayanan Informasi Publik (Dokumen)	100	440.993.200	28	64.385.500	68	116.928.239	4	102.441.750	-	148.285.480	100	432.040.969	100,00%	97,97%	
														Rata-Rata Capaian Kinerja (%)	100,00%	89,60%	
														Predikat Kinerja	Sangat Tinggi	Tinggi	
	PROGRAM PENGELOLAAN APLIKASI INFORMATIKA			6.510.058.342		39.849.000		942.740.652		41.215.000		5.096.538.908		6.120.343.560		94,01%	Dinas Komunikasi dan Informatika
	Pengelolaan Nama Domain yang telah Ditetapkan oleh Pemerintah Pusat dan Sub Domain di Lingkup Pemerintah Daerah Kabupaten/Kota	Persentase terlaksananya Pengelolaan Nama Domain yang Telah ditetapkan PemerintahPusat dan Sub Domain di Lingkup Pemerintah Kabupaten/Kota (%)	100	6.344.058.342	20	39.849.000	20	942.740.652	60	26.305.000	100	4.981.098.908	100	5.989.993.560	100,00%	94,42%	
	Penyelenggaraan Sistem Jaringan Intra Pemerintah Daerah	*Jumlah Sistem Jaringan Intra Pemerintah Daerah (Unit)	1	6.344.058.342	1	39.849.000	1	942.740.652	1	26.305.000	1	4.981.098.908	1	5.989.993.560	100,00%	94,42%	
	Pengelolaan e-government Di Lingkup Pemerintah Daerah Kabupaten/Kota	Persentase terlaksananya pemenuhan pengelolaan e-Government di Lingkup Pemerintah Daerah Kabupaten/kota (%)	100	166.000.000	10	-	10	-	40	14.910.000	100	115.440.000	100	130.350.000	100,00%	78,52%	
	Pengembangan Aplikasi dan Proses Bisnis Pemerintahan Berbasis Elektronik	*Jumlah Aplikasi dan Proses Bisnis Pemerintahan Berbasis Elektronik yang Dikembangkan (Unit)	5	166.000.000	-	-	-	-	1	14.910.000	4	115.440.000	5	130.350.000	100,00%	78,52%	
														Rata-Rata Capaian Kinerja (%)	100,00%	94,01%	
														Predikat Kinerja	Sangat Tinggi	Sangat Tinggi	
	URUSAN PEMERINTAHAN BIDANG KOPERASI, USAHA KECIL, DAN MENENGAH																
	PROGRAM PENGAWASAN DAN PEMERIKSAAN KOPERASI			115.196.383		15.235.000		9.586.250		10.486.250		47.168.500		82.476.000		71,60%	Dinas Koperasi, Usaha Kecil dan Perdagangan
	Pemeriksaan dan Pengawasan Koperasi, Koperasi Simpan Pinjam/Unit Simpan Pinjam Koperasi yang Wilayah Keanggotaannya dalam Daerah Kabupaten/ Kota	Persentase Pemenuhan Pemeriksaan dan Pengawasan Koperasi, Koperasi Simpan Pinjam/Unit Simpan Pinjam Koperasi yang Wilayah Keanggotaannya dalam Daerah Kabupaten/ Kota (%)	100	115.196.383	25	15.235.000	50	9.586.250	75	10.486.250	100	47.168.500	250	82.476.000	250,00%	71,60%	

No	Program/Kegiatan	Indikator Kinerja Program (outcome)/ Kegiatan (output)	Target kinerja dan anggaran berjalan tahun 2023 (n-1) yang dievaluasi		Realisasi Kinerja Sampai Dengan Triwulan								Realisasi Capaian Kinerja dan Anggaran RKPD yang dievaluasi (2023)		Tingkat Capaian Kinerja dan Realisasi Anggaran RKPD Tahun 2023 (%)		SKPD Penanggungjawab
	Pengawasan Kekuatan, Kesehatan, Kemandirian, Ketangguhan, serta Akuntabiltas Koperasi Kewenangan Kabupaten/Kota	*Jumlah Koperasi yang Telah Dilakukan Pengawasan Kekuatan, Kesehatan, Kemandirian, Ketangguhan, serta Akuntabiltas Koperasi Kewenangan Kabupaten/Kota (Unit Usaha)	15	115.196.383	-	15.235.000	-	9.586.250	-	10.486.250	4	47.168.500	4	82.476.000	26,67%	71,60%	
														Rata-Rata Capaian Kinerja (%)	26,67%	71,60%	
														Predikat Kinerja	Sangat Rendah	Sedang	
	PROGRAM PENDIDIKAN DAN LATIHAN PERKOPERASIAN			211.226.039		8.100.000		92.756.660		68.095.500		10.370.000		179.322.160		84,90%	Dinas Koperasi, Usaha Kecil dan Perdagangan
	Pendidikan dan Latihan Perkoperasian Bagi Koperasi yang Wilayah Keanggotaan dalam Daerah Kabupaten/Kota	Persentase Pemenuhan Pendidikan dan Latihan Perkoperasian Bagi Koperasi yang Wilayah Keanggotaan dalam Daerah Kabupaten/Kota (%)	100	203.126.039	25	8.100.000	50	84.656.660	75	68.095.500	100	10.370.000	250	171.222.160	250,00%	84,29%	
	Peningkatan Pemahaman dan Pengetahuan Perkoperasian serta Kapasitas dan Kompetensi SDM Koperasi	Terlaksananya pelatihan penyusunan sistem pengendalian internal (SPI) bagi koperasi (Kegiatan)	2	203.126.039	-	8.100.000	-	84.656.660	-	68.095.500	2	10.370.000	2	171.222.160	100,00%	84,29%	
	Pendidikan dan Pelatihan SDM Usaha Mikro dalam 1 (Satu) Daerah Kabupaten/Kota			8.100.000		-		8.100.000		-		-		8.100.000		100,00%	
	Peningkatan Pemahaman dan Pengetahuan Usaha Mikro serta Kapasitas dan Kompetensi SDM Usaha Mikro			8.100.000		-		8.100.000		-		-		8.100.000		100,00%	
														Rata-Rata Capaian Kinerja (%)	96,17%	84,90%	
														Predikat Kinerja	Sangat Tinggi	Tinggi	
	PROGRAM PEMBERDAYAAN USAHA MENENGAH, USAHA KECIL, DAN USAHA MIKRO (UMKM)			2.998.281.286		7.360.000		15.548.250		506.197.486		1.959.664.373		2.488.770.109		83,01%	Dinas Koperasi, Usaha Kecil dan Perdagangan
	Pemberdayaan Usaha Mikro yang Dilakukan melalui Pendataan, Kemitraan, Kemudahan Perizinan, Penguatan Kelembagaan dan Koordinasi dengan Para Pemangku Kepentingan	Persentase Pemenuhan Pemberdayaan Usaha Mikro yang Dilakukan melalui Pendataan, Kemitraan, Kemudahan Perizinan, Penguatan Kelembagaan dan Koordinasi dengan Para Pemangku Kepentingan (%)	100	2.998.281.286	25	7.360.000	50	15.548.250	75	506.197.486	100	1.959.664.373	250	2.488.770.109	250,00%	83,01%	
	Pemberdayaan Kelembagaan Potensi dan Pengembangan Usaha Mikro	*Jumlah Unit Usaha yang Telah Menerima Pembinaan dan Pendampingan Terhadap Usaha Mikro (Unit Usaha)	50	2.802.979.556	-	7.360.000	-	15.548.250	3	506.197.486	93	1.798.059.433	93	2.327.165.169	186,00%	83,02%	
	Peningkatan Pemahaman dan Pengetahuan Usaha Mikro serta Kapasitas dan Kompetensi SDM Usaha Mikro dan Kewirausahaan	*Jumlah SDM yang Memahami Pengetahuan Usaha Mikro dan Kewirausahaan (Orang)	50	195.301.730	-	-	-	-	-	-	50	161.604.940	50	161.604.940	100,00%	82,75%	
														Rata-Rata Capaian Kinerja (%)	180,40%	83,01%	
														Predikat Kinerja	Sangat Tinggi	Tinggi	
	URUSAN PEMERINTAHAN BIDANG PENANAMAN MODAL																
	PROGRAM PENGEMBANGAN IKLIM PENANAMAN MODAL			31.294.323		-		-		4.390.000		14.704.450		19.094.450		61,02%	Dinas Penanaman Modal dan Pelayanan Terpadu Satu Pintu
	Pembuatan Peta Potensi Investasi Kabupaten/Kota	Persentase Pemenuhan pembuatan peta potensi investasi kabupaten/kota (100%)	100	31.294.323	25	-	25	-	25	4.390.000	25	14.704.450	100	19.094.450	100,00%	61,02%	
	Penyediaan Peta Potensi dan Peluang Usaha Kabupaten/Kota	*Jumlah Peta Potensi Investasi dan Peluang Usaha Kabupaten/Kota (Dokumen)	1	31.294.323	-	-	-	-	1	4.390.000	1	14.704.450	2	19.094.450	200,00%	61,02%	
														Rata-Rata Capaian Kinerja (%)	200,00%	61,02%	
														Predikat Kinerja	Sangat Tinggi	Rendah	
	PROGRAM PROMOSI PENANAMAN MODAL			434.828.300		100.278.992		111.651.950		215.038.926		-		426.969.868		98,19%	Dinas Penanaman Modal dan Pelayanan Terpadu Satu Pintu

No	Program/Kegiatan	Indikator Kinerja Program (outcome)/ Kegiatan (output)	Target kinerja dan anggaran berjalan tahun 2023 (n-1) yang dievaluasi		Realisasi Kinerja Sampai Dengan Triwulan								Realisasi Capaian Kinerja dan Anggaran RKPD yang dievaluasi (2023)		Tingkat Capaian Kinerja dan Realisasi Anggaran RKPD Tahun 2023 (%)		SKPD Penanggungjawab
	Penyelenggaraan Promosi Penanaman Modal yang menjadi Kewenangan Daerah Kabupaten/Kota	Persentase Penyelenggaraan Promosi Penanaman Modal yang Menjadi Kewenangan Daerah Kabupaten/Kota (100%)	100	434.828.300	25	100.278.992	25	111.651.950	25	215.038.926	25	-	100	426.969.868	100,00%	98,19%	
	Pelaksanaan Kegiatan Promosi Penanaman Modal Daerah Kabupaten/Kota	*Jumlah Dokumen Hasil Kegiatan Promosi Penanaman Modal Kabupaten/Kota (Dokumen)	5	434.828.300	2	100.278.992	2	111.651.950	1	215.038.926	1	-	6	426.969.868	120,00%	98,19%	
														Rata-Rata Capaian Kinerja (%)	120,00%	98,19%	
														Predikat Kinerja	Sangat Tinggi	Sangat Tinggi	
	PROGRAM PELAYANAN PENANAMAN MODAL			137.184.647		11.990.000		21.228.000		24.930.000		41.072.480		99.220.480		72,33%	Dinas Penanaman Modal dan Pelayanan Terpadu Satu Pintu
	Pelayanan Perizinan dan Non Perizinan secara Terpadu Satu Pintu dibidang Penanaman Modal yang menjadi Kewenangan Daerah Kabupaten/ Kota	Persentase Pemenuhan Pelayanan Perizinan dan Nonperizinan Secara Terpadu Satu Pintu di Bidang Penanaman Modal yang menjadi kewenangan kabupaten/kota (100%)	100	137.184.647	25	11.990.000	25	21.228.000	25	24.930.000	25	41.072.480	100	99.220.480	100,00%	72,33%	
	Penyediaan Pelayanan Terpadu Perizinan dan Nonperizinan berbasis Sistem Pelayanan Perizinan Berusaha Terintegrasi secara Elektronik	*Jumlah Pelaku Usaha yang Mendapatkan Pelayanan Terpadu Perizinan dan Non Perizinan Berbasis Sistem Pelayanan Perizinan Berusaha Terintegrasi Secara Elektronik (Pelaku Usaha)	2500	100.710.000	589	8.240.000	523	15.620.000	541	22.680.000	447	21.110.000	2.100	67.650.000	84,00%	67,17%	
	Pemantauan Pemenuhan Komitmen Perizinan dan Non Perizinan Penanaman Modal	*Jumlah Kegiatan Usaha dari Pelaku Usaha yang Mendapat Pemantauan Pemenuhan Komitmen Perizinan Berusaha dan Non Perizinan Penanaman Modal (Kegiatan Usaha)	100	19.976.980	25	1.950.000	25	-	25	-	25	13.566.980	100	15.516.980	100,00%	77,67%	
	Penyediaan Layanan Konsultasi dan Pengelolaan Pengaduan Masyarakat terhadap Pelayanan Terpadu Perizinan dan Non Perizinan	*Jumlah Orang yang Memperoleh Layanan Konsultasi dan Terkelolanya Pengaduan Masyarakat Terhadap Pelayanan Terpadu Perizinan dan Non Perizinan (Orang)	107	16.497.667	1	1.800.000	1	5.608.000	1	2.250.000	1	6.395.500	4	16.053.500	3,74%	97,31%	
														Rata-Rata Capaian Kinerja (%)	76,68%	72,33%	
														Predikat Kinerja	Tinggi	Sedang	
	PROGRAM PENGENDALIAN PELAKSANAAN PENANAMAN MODAL			427.799.348		30.418.000		83.900.460		133.177.880		120.115.720		367.612.060		85,93%	Dinas Penanaman Modal dan Pelayanan Terpadu Satu Pintu
	Pengendalian Pelaksanaan Penanaman Modal yang menjadi Kewenangan Daerah Kabupaten/Kota	Persentase pemenuhan pengendalian pelaksanaan penanaman modal yang menjadi kewenangan daerah kabupaten/kota (100%)	100	427.799.348	25	30.418.000	25	83.900.460	25	133.177.880	25	120.115.720	100	367.612.060	100,00%	85,93%	
	Koordinasi dan Sinkronisasi Pembinaan Pelaksanaan Penanaman Modal	*Jumlah Pelaku Usaha yang Mendapatkan Pembinaan Pelaksanaan Penanaman Modal (Pelaku Usaha)	207	402.466.428	-	30.418.000	100	83.900.460	50	133.177.880	150	96.947.800	300	344.444.140	144,93%	85,58%	
	Koordinasi dan Sinkronisasi Pengawasan Pelaksanaan Penanaman Modal	*Jumlah Kegiatan Usaha dari Pelaku Usaha yang Melakukan Koordinasi dan Sinkronisasi Pengawasan (Kegiatan Usaha)	13	25.332.920	-	-	-	-	-	-	13	23.167.920	13	23.167.920	100,00%	91,45%	
														Rata-Rata Capaian Kinerja (%)	142,27%	85,93%	
														Predikat Kinerja	Sangat Tinggi	Tinggi	
	PROGRAM PENGELOLAAN DATA DAN SISTEM INFORMASI PENANAMAN MODAL			159.232.261		8.225.000		98.990.160		20.125.000		19.696.000		147.036.160		92,34%	Dinas Penanaman Modal dan Pelayanan Terpadu Satu Pintu

No	Program/Kegiatan	Indikator Kinerja Program (outcome)/ Kegiatan (output)	Target kinerja dan anggaran berjalan tahun 2023 (n-1) yang dievaluasi		Realisasi Kinerja Sampai Dengan Triwulan								Realisasi Capaian Kinerja dan Anggaran RKPD yang dievaluasi (2023)		Tingkat Capaian Kinerja dan Realisasi Anggaran RKPD Tahun 2023 (%)		SKPD Penanggungjawab
	Pengelolaan Data dan Informasi Perizinan dan Non Perizinan yang Terintegrasi pada Tingkat Daerah Kabupaten/Kota	Persentase pemenuhan pengelolaan data dan informasi perizinan dan non perizinan yang terintegrasi pada tingkat daerah kabupaten/kota (100%)	100	159.232.261	25	8.225.000	25	98.990.160	25	20.125.000	25	19.696.000	100	147.036.160	100,00%	92,34%	
	Pengolahan, Penyajian dan Pemanfaatan Data dan Informasi Perizinan dan Non Perizinan Berbasis Sistem Pelayanan Perizinan Berusaha Terintegrasi secara Elektronik	*Jumlah Data dan Informasi Perizinan dan Non Perizinan Berbasis Sistem Pelayanan Perizinan Berusaha Terintegrasi Secara Elektronik yang Diolah, Dikaji dan Dimanfaatkan (Dokumen)	4	159.232.261	1	8.225.000	1	98.990.160	1	20.125.000	-	19.696.000	3	147.036.160	75,00%	92,34%	
														Rata-Rata Capaian Kinerja (%)	75,00%	92,34%	
														Predikat Kinerja	Sedang	Sangat Tinggi	
	URUSAN PEMERINTAHAN BIDANG KEPEMUDAAN DAN OLAHRAGA																
	PROGRAM PENGEMBANGAN KAPASITAS DAYA SAING KEPEMUDAAN			1.970.750.538		470.590.500		185.145.000		212.236.680		977.247.704		1.845.219.884		93,63%	Dinas Kepemudaan dan Olah Raga
	Penyadaran, Pemberdayaan, dan Pengembangan Pemuda dan Kepemudaan Terhadap Pemuda Pelopor Kabupaten/Kota, Wirausaha Muda Pemula, dan Pemuda Kader Kabupaten/Kota	Meningkatnya sarana dan prasarana Pemuda, Meningkatnya Pemuda Berwirausaha,Terbentuknya PASKIBRAKA Kabupaten Tanah Laut 2021, Tertaksananya Koordinasi,SInkronasi dan Penyelenggaraan Peningkatan Daya Saing Pemuda Kader KabupatenTanah Laut (%)	80	356.610.787	10	19.923.000	30	44.830.000	30	65.911.680	10	185.394.875	80	316.059.555	100,00%	88,63%	
	Koordinasi, Sinkronisasi dan Penyelenggaraan Peningkatan Kapasitas Daya Saing Pemuda Kader Kabupaten/Kota	*Jumlah Pemuda Kader Kabupaten/Kota dari seluruh Kecamatan yang Ditingkatkan Kapasitas Daya Saingnya (Orang)	25	176.926.027	3	11.650.000	7	41.530.000	10	8.700.000	25	97.574.375	25	159.454.375	100,00%	90,12%	
	Pelaksanaan Koordinasi Strategis Lintas Sektor Penyelenggaraan Pelayanan Kepemudaan melalui Implementasi Rencana Aksi Daerah/RAD Tingkat Kabupaten/Kota	*Jumlah Dokumen Hasil Koordinasi Strategis Lintas Sektor Penyelenggaraan Pelayanan Kepemudaan Melalui Implementasi Rencana Aksi Daerah/RAD Tingkat Kabupaten/Kota (Dokumen)	2	159.692.000	1	-	-	300.000	-	55.215.680	1	87.820.500	2	143.336.180	100,00%	89,76%	
	Perencanaan, Pengadaan, Pemanfaatan, Pemeliharaan, dan Pengawasan Prasarana dan Sarana Kepemudaan Kab/Kota	*Jumlah Sarana dan Prasarana Kepemudaan Kabupaten/Kota yang Terkelola dan Termanfaatkan (Unit)	2	19.992.760	1	8.273.000	-	3.000.000	-	1.996.000	1	-	2	13.269.000	100,00%	66,37%	
	Pemberdayaan dan Pengembangan Organisasi Kepemudaan Tingkat Daerah Kabupaten/Kota	Meningkatnya Pembinaan dan Pengembangan Kapasitas Daya Saing Kepemudaandi Kabupaten Tanah Laut (%)	4	1.614.139.751	1	450.667.500	1	140.315.000	1	146.325.000	1	791.852.829	4	1.529.160.329	100,00%	94,74%	
	Peningkatan Kapasitas Pemuda dan Organisasi Kepemudaan Kabupaten/Kota	*Jumlah Dokumen Hasil Peningkatan Kapasitas Organisasi Kepemudaan (Dokumen)	4	1.614.139.751	4	450.667.500	4	140.315.000	4	146.325.000	4	791.852.829	4	1.529.160.329	100,00%	94,74%	
														Rata-Rata Capaian Kinerja (%)	100,00%	93,63%	
														Predikat Kinerja	Sangat Tinggi	Sangat Tinggi	
	PROGRAM PENGEMBANGAN KAPASITAS DAYA SAING KEOLAHRAGAAN			27.858.501.852		9.499.674.360		4.656.422.839		891.041.275		7.864.997.026		22.912.135.500		82,24%	Dinas Kepemudaan dan Olah Raga
	Pembinaan dan Pengembangan Olahraga Pendidikan pada Jenjang Pendidikan yang menjadi Kewenangan Daerah Kabupaten/Kota	Tercapainya kompetisi olahraga rekreasi bagi masyarakat umum (%)	18	6.690.561.747	4	81.675.000	5	141.476.000	5	213.900.405	4	2.025.427.361	18	2.462.478.766	100,00%	36,81%	

No	Program/Kegiatan	Indikator Kinerja Program (outcome)/ Kegiatan (output)	Target kinerja dan anggaran berjalan tahun 2023 (n-1) yang dievaluasi		Realisasi Kinerja Sampai Dengan Triwulan								Realisasi Capaian Kinerja dan Anggaran RKPD yang dievaluasi (2023)		Tingkat Capaian Kinerja dan Realisasi Anggaran RKPD Tahun 2023 (%)		SKPD Penanggungjawab
	Koordinasi, Sinkronisasi dan Pelaksanaan Penyediaan Sarana dan Prasarana Olahraga Kabupaten/Kota	*Jumlah Sarana dan Prasarana Olahraga Kabupaten/Kota yang Tersedia dan Termanfaatkan (Unit)	18	6.690.561.747	4	81.675.000	5	141.476.000	5	213.900.405	4	2.025.427.361	18	2.462.478.766	100,00%	36,81%	
	Pembinaan dan Pengembangan Olahraga Prestasi Tingkat Daerah Provinsi	Terfaksananya Pembinaan dan Pengembangan Olahraga Prestasi (%)	80	16.533.088.276	15	9.392.799.360	30	1.013.991.839	45	446.492.880	80	5.197.556.937	80	16.050.841.016	100,00%	97,08%	
	Seleksi Atlet Daerah	*Jumlah Atlet Daerah yang Diseleksi (Orang)	72	15.179.975.332	10	9.392.799.360	25	838.217.249	40	35.504.180	72	4.662.229.927	72	14.928.750.716	100,00%	98,35%	
	Pemusatan Latihan Daerah, Ilmu Pengetahuan dan Teknologi Keolahragaan (Sport Science)	*Jumlah Pemusatan Latihan Daerah yang Berkualitas berdasarkan Ilmu Pengetahuan dan Teknologi Keolahragaaan (Sport Science) (Pelatda)	1	1.353.112.944	1	-	-	175.774.590	-	410.988.700	1	535.327.010	2	1.122.090.300	200,00%	82,93%	
	Pembinaan dan Pengembangan Organisasi Olahraga	Terfaksananya Pembinaan dan Pengembangan Organisasi Olahraga (%)	4	3.649.929.593	1	15.750.000	2	3.423.685.000	3	50.367.990	4	53.325.000	4	3.543.127.990	100,00%	97,07%	
	Pengembangan Organisasi Keolahragaan	*Jumlah Dokumen Hasil Pengembangan Organisasi Keolahragaan (Organisasi)	3	3.649.929.593	1	15.750.000	1	3.423.685.000	-	50.367.990	1	53.325.000	3	3.543.127.990	100,00%	97,07%	
	Pembinaan dan Pengembangan Olahraga Rekreasi	Terselenggaranya olahraga rekreasi bagi masyarakat umum (%)	60	984.922.236	10	9.450.000	20	77.270.000	20	180.280.000	10	588.687.728	60	855.687.728	100,00%	86,88%	
	Pemberdayaan Perkumpulan Olahraga Rekreasi	*Jumlah Laporan Hasil Pembinaan dalam rangka Pemberdayaan Perkumpulan Olahraga Rekreasi (Laporan)	1	984.922.236	1	9.450.000	1	77.270.000	1	180.280.000	1	588.687.728	1	855.687.728	100,00%	86,88%	
														Rata-Rata Capaian Kinerja (%)	104,86%	82,24%	
														Predikat Kinerja	Sangat Tinggi	Tinggi	
	PROGRAM PENGEMBANGAN KAPASITAS KEPRAMUKAAN			600.000.000		-		600.000.000		-		-		600.000.000		100,00%	Dinas Kepemudaan dan Olah Raga
	Pembinaan dan Pengembangan Organisasi Kepramukaan	Terfaksananya Pembinaan dan Pengembangan Organisasi Kepramukaan di TanahLaut (%)	1	600.000.000	1	-	-	600.000.000	-	-	1	-	2	600.000.000	200,00%	100,00%	
	Penyelenggaraan Kegiatan Kepramukaan Tingkat Daerah	*Jumlah Laporan Kegiatan Kepramukaan Tingkat Daerah (Laporan)	1	600.000.000	1	-	1	600.000.000	1	-	1	-	1	600.000.000	100,00%	100,00%	
														Rata-Rata Capaian Kinerja (%)	100,00%	100,00%	
														Predikat Kinerja	Sangat Tinggi	Sangat Tinggi	
	URUSAN PEMERINTAHAN BIDANG STATISTIK																
	PROGRAM PENYELENGGARAAN STATISTIK SEKTORAL			32.276.510		-		-		-		30.020.000		30.020.000		93,01%	Dinas Komunikasi dan Informatika
	Penyelenggaraan Statistik Sektoral di Lingkup Daerah Kabupaten/Kota	Persentase terselenggaranya Statistik Sektoral di Kabupaten Tanah Laut (%)	100	32.276.510	10	-	10	-	80	-	100	30.020.000	100	30.020.000	100,00%	93,01%	
	Koordinasi dan Sinkronisasi Pengumpulan, Pengolahan, Analisis dan Diseminasi Data Statistik Sektoral	*Jumlah Dokumen Koordinasi dan Sinkronisasi Pengumpulan, Pengolahan, Analisis dan Diseminasi Data Statistik Sektoral (Dokumen)	2	32.276.510	-	-	-	-	-	-	2	30.020.000	2	30.020.000	100,00%	93,01%	
														Rata-Rata Capaian Kinerja (%)	100,00%	93,01%	
														Predikat Kinerja	Sangat Tinggi	Sangat Tinggi	
	URUSAN PEMERINTAHAN BIDANG PERSANDIAN																
	PROGRAM PENYELENGGARAAN PERSANDIAN UNTUK PENGAMANAN INFORMASI			17.685.000		-		-		-		16.185.000		16.185.000		91,52%	Dinas Komunikasi dan Informatika
	Penyelenggaraan Persandian untuk Pengamanan Informasi Pemerintah Daerah Kabupaten/Kota	Jumlah layanan keamanan informasi Pemerintah Daerah (Layanan)	100	17.685.000	10	-	40	-	80	-	100	16.185.000	100	16.185.000	100,00%	91,52%	
	Penyediaan Layanan Keamanan Informasi Pemerintah Daerah Kabupaten/Kota	*Jumlah Perangkat Daerah yang Telah Menggunakan Layanan Keamanan Informasi (Perangkat Daerah)	20	17.685.000	-	-	-	-	-	-	20	16.185.000	20	16.185.000	100,00%	91,52%	

No	Program/Kegiatan	Indikator Kinerja Program (outcome)/ Kegiatan (output)	Target kinerja dan anggaran berjalan tahun 2023 (n-1) yang dievaluasi		Realisasi Kinerja Sampai Dengan Triwulan								Realisasi Capaian Kinerja dan Anggaran RKPD yang dievaluasi (2023)		Tingkat Capaian Kinerja dan Realisasi Anggaran RKPD Tahun 2023 (%)		SKPD Penanggungjawab
														Rata-Rata Capaian Kinerja (%)	100,00%	91,52%	
														Predikat Kinerja	Sangat Tinggi	Sangat Tinggi	
	URUSAN PEMERINTAHAN BIDANG KEBUDAYAAN																
	PROGRAM PENGEMBANGAN KEBUDAYAAN			936.335.708		9.473.750		39.202.500		315.870.000		540.646.360		905.192.610		96,67%	Dinas Pendidikan dan Kebudayaan
	Pengelolaan Kebudayaan yang Masyarakat Pelakunya dalam Daerah Kabupaten/Kota			936.335.708		9.473.750		39.202.500		315.870.000		540.646.360		905.192.610		96,67%	
	Pelindungan, Pengembangan, Pemanfaatan Objek Pemajuan Kebudayaan	*Jumlah Objek Pemajuan Kebudayaan yang Dilakukan Pelindungan, Pengembangan, Pemanfaatan (Objek)	31	936.335.708	-	9.473.750	-	39.202.500	-	315.870.000	31	540.646.360	31	905.192.610	100,00%	96,67%	
														Rata-Rata Capaian Kinerja (%)	100,00%	96,67%	
														Predikat Kinerja	Sangat Tinggi	Sangat Tinggi	
	PROGRAM PEMBINAAN SEJARAH			345.119.464		-		5.540.000		82.238.600		245.002.260		332.780.860		96,42%	Dinas Pendidikan dan Kebudayaan
	Pembinaan Sejarah Lokal dalam 1 (satu) Daerah Kabupaten/Kota			345.119.464		-		5.540.000		82.238.600		245.002.260		332.780.860		96,42%	
	Pemberdayaan Sumber Daya Manusia dan Lembaga Sejarah Lokal Kabupaten/Kota	*Jumlah Sumber Daya Manusia dan Lembaga Sejarah Lokal Provinsi yang Diberdayakan (Orang)	100	345.119.464	-	-	-	5.540.000	-	82.238.600	100	245.002.260	100	332.780.860	100,00%	96,42%	
														Rata-Rata Capaian Kinerja (%)	100,00%	96,42%	
														Predikat Kinerja	Sangat Tinggi	Sangat Tinggi	
	PROGRAM PELESTARIAN DAN PENGELOLAAN CAGAR BUDAYA			349.961.862		1.732.500		90.180.000		245.690.000		3.680.000		341.282.500		97,52%	Dinas Pendidikan dan Kebudayaan
	Pengelolaan Cagar Budaya Peringkat Kabupaten/Kota			349.961.862		1.732.500		90.180.000		245.690.000		3.680.000		341.282.500		97,52%	
	Pelindungan Cagar Budaya	*Jumlah Objek Cagar Budaya yang Dilindungi (Objek)	12	349.961.862	-	1.732.500	-	90.180.000	-	245.690.000	12	3.680.000	12	341.282.500	100,00%	97,52%	
														Rata-Rata Capaian Kinerja (%)	100,00%	97,52%	
														Predikat Kinerja	Sangat Tinggi	Sangat Tinggi	
	URUSAN PEMERINTAHAN BIDANG PERPUSTAKAAN																
	PROGRAM PEMBINAAN PERPUSTAKAAN			772.754.784		100.141.073		79.032.000		193.181.600		317.987.250		690.341.923		89,34%	Dinas Perpustakaan dan kearsipan
	Pengelolaan Perpustakaan Tingkat Daerah Kabupaten/Kota	Persentase capaian kegiatan pengelolaan perpustakaan (%)	100	674.826.260	25	93.173.573	25	66.960.000	25	180.042.600	25	299.901.000	25	640.077.173	25,00%	94,85%	
	Pembinaan Perpustakaan pada Satuan Pendidikan Dasar di Seluruh Wilayah Kabupaten/Kota sesuai dengan Standar Nasional Perpustakaan	*Jumlah Perpustakaan pada Satuan Pendidikan Dasar dan yang Dilakukan Pembinaan dalam Mewujudkan Standar Nasional Perpustakaan (Perpustakaan)	33	49.998.660	33	8.543.500	33	2.250.000	33	36.204.800	-	-	25	46.998.300	75,00%	94,00%	
	Peningkatan Kapasitas Tenaga Perpustakaan dan Pustakawan Tingkat Daerah Kabupaten/Kota	*Jumlah Tenaga Perpustakaan yang Ditingkatkan Kapasitasnya dan Mendapat Sertifikasi Tenaga Perpustakaan dan Pustakawan Tingkat Daerah Kabupaten/Kota (Orang)	66	50.123.100	-	1.300.000	-	-	66	48.822.800	-	-	66	50.122.800	100,00%	100,00%	
	Pengembangan Layanan Perpustakaan Rujukan Tingkat Kabupaten/Kota	*Jumlah Layanan Perpustakaan Rujukan yang Dikembangkan Tingkat Kabupaten/Kota Melalui Peningkatan Koleksi (Layanan)	11	525.745.000	5	71.910.000	6	58.850.000	-	87.895.000	-	278.341.000	11	496.996.000	100,00%	94,53%	
	Pengelolaan dan Pengembangan Bahan Pustaka	Jumlah Bahan Perpustakaan yang dilakukan Pengelolaan dan Pengembangan untuk Mewujudkan keberagaman Koleksi Perpustakaan (Aplikasi)	1	48.959.500	-	11.420.073	-	5.860.000	-	7.120.000	1	21.560.000	1	45.960.073	100,00%	93,87%	
	Pembudayaan Gemar Membaca Tingkat Daerah Kabupaten/Kota	Jumlah Lokus Pembudayaan Kegemaran Membaca dan Literasi pada Satuan Pendidikan (Lokus)	12	97.928.524	3	6.967.500	-	12.072.000	3	13.139.000	6	18.086.250	12	50.264.750	100,00%	51,33%	

No	Program/Kegiatan	Indikator Kinerja Program (outcome)/ Kegiatan (output)	Target kinerja dan anggaran berjalan tahun 2023 (n-1) yang dievaluasi		Realisasi Kinerja Sampai Dengan Triwulan								Realisasi Capaian Kinerja dan Anggaran RKPD yang dievaluasi (2023)		Tingkat Capaian Kinerja dan Realisasi Anggaran RKPD Tahun 2023 (%)		SKPD Penanggungjawab
	Sosialisasi Budaya Baca dan Literasi pada Satuan Pendidikan Dasar dan Pendidikan Khusus serta Masyarakat	*Jumlah Lokus Pembudayaan Kegemaran Membaca dan Literasi pada Satuan Pendidikan (Lokus)	12	49.969.080	3	3.967.500	-	9.072.000	3	2.375.000	6	3.086.250	12	18.500.750	100,00%	37,02%	
	Pemberian Penghargaan Gerakan Budaya Gemar Membaca	*Jumlah Orang yang Mendapatkan Penghargaan Gerakan Budaya Gemar Membaca Tingkat Kabupaten Kota (Orang)	18	47.959.444	3	3.000.000	3	3.000.000	-	10.764.000	12	15.000.000	18	31.764.000	100,00%	66,23%	
														Rata-Rata Capaian Kinerja (%)	98,38%	89,34%	
														Predikat Kinerja	Sangat Tinggi	Tinggi	
	URUSAN PEMERINTAHAN BIDANG KEARSIPAN																
	PROGRAM PENGELOLAAN ARSIP			99.895.200		19.117.500		1.907.500		24.757.500		43.232.471		89.014.971		89,11%	Dinas Perpustakaan dan kearsipan
	Pengelolaan Arsip Dinamis Daerah Kabupaten/Kota	Jumlah Laporan Hasil Pengawasan Arsip Dinamis Kewenangan Kabupaten/Kota (Laporan)	1	14.995.800	1	2.700.000	-	-	-	6.757.500	-	3.892.500	1	13.350.000	100,00%	89,02%	
	Pengawasan Arsip Dinamis Kewenangan Kabupaten/Kota	*Jumlah Laporan Hasil Pengawasan Arsip Dinamis Kewenangan Kabupaten/Kota (Laporan)	1	14.995.800	-	2.700.000	-	-	1	6.757.500	-	3.892.500	1	13.350.000	100,00%	89,02%	
	Pengelolaan Arsip Statis Daerah Kabupaten/Kota	Jumlah Arsip statis yang dilakukan Akuisisi, Pengolahan, Preservasi, dan Akses Arsip Statis (Arsip)	500	24.899.400	830	1.800.000	-	1.750.000	-	18.000.000	-	2.242.000	830	23.792.000	166,00%	95,55%	
	Akuisisi, Pengolahan, Preservasi, dan Akses Arsip Statis	*Jumlah Arsip Statis yang Dilakukan Akusisi, Pengolahan, Preservasi dan Akses Arsip Statis (Arsip)	500	24.899.400	830	1.800.000	-	1.750.000	-	18.000.000	-	2.242.000	830	23.792.000	166,00%	95,55%	
	Pengelolaan Simpul Jaringan Informasi Kearsipan Nasional Tingkat Kabupaten/Kota	Jumlah Laporan Hasil Pemberdayaan Kapasitas Unit Kearsipan dan Lembaga Kearsipan Daerah Kabupaten/Kota (Laporan)	5	60.000.000	3	14.617.500	-	157.500	-	-	2	37.097.971	5	51.872.971	100,00%	86,45%	
	Pemberdayaan Kapasitas Unit Kearsipan dan Lembaga Kearsipan Daerah Kabupaten/Kota	*Jumlah Laporan Hasil Pemberdayaan Kapasitas Unit Kearsipan dan Lembaga Kearsipan Daerah Kabupaten/Kota (Laporan)	5	60.000.000	3	14.617.500	-	157.500	-	-	2	37.097.971	5	51.872.971	100,00%	86,45%	
														Rata-Rata Capaian Kinerja (%)	116,45%	89,11%	
														Predikat Kinerja	Sangat Tinggi	Tinggi	
	URUSAN PEMERINTAHAN BIDANG KELAUTAN DAN PERIKANAN																
	PROGRAM PENGELOLAAN PERIKANAN TANGKAP			544.625.562		13.476.640		97.168.016		266.725.600		74.466.250		451.836.506		82,96%	Dinas Ketahanan Pangan dan Perikanan
	Pengelolaan Penangkapan Ikan di Wilayah Sungai, Danau, Waduk, Rawa, dan Genangan Air Lainnya yang dapat Diusahakan dalam 1 (satu) Daerah Kabupaten/ Kota	Terlaksananya Kegiatan Pengelolaan Penangkapan Ikan (Tahun)	1	18.914.982	-	5.241.640	-	5.260.000	-	2.602.000	1	2.250.000	1	15.353.640	100,00%	81,17%	
	Penyediaan Data dan Informasi Sumber Daya Ikan	*Jumlah Data dan Informasi Sumber Daya Ikan di Perairan Darat dalam Satu Kabupaten/Kota yang Tersedia (Dokumen)	1	18.914.982	-	5.241.640	-	5.260.000	-	2.602.000	1	2.250.000	1	15.353.640	100,00%	81,17%	
	Pemberdayaan Nelayan Kecil dalam Daerah Kabupaten/Kota	Terlaksananya Pemberdayaan Nelayan Kecil (Tahun)	250	525.710.580	-	8.235.000	-	91.908.016	-	264.123.600	250	72.216.250	250	436.482.866	100,00%	83,03%	
	Pengembangan Kapasitas Nelayan Kecil	*Jumlah Nelayan Kecil yang Meningkat Kapasitasnya (Orang)	250	525.710.580	-	8.235.000	75	91.908.016	75	264.123.600	100	72.216.250	250	436.482.866	100,00%	83,03%	
														Rata-Rata Capaian Kinerja (%)	100,00%	82,96%	
														Predikat Kinerja	Sangat Tinggi	Tinggi	
	PROGRAM PENGELOLAAN PERIKANAN BUDIDAYA			289.185.817		3.969.000		19.360.000		52.175.774		194.673.800		270.178.574		93,43%	Dinas Ketahanan Pangan dan Perikanan
	Pemberdayaan Pembudi Daya Ikan Kecil	Terlaksananya Pemberdayaan Pembudi Daya Ikan Kecil (Tahun)	1	54.545.350	-	309.000	-	6.000.000	-	36.775.774	1	-	1	43.084.774	100,00%	78,99%	

No	Program/Kegiatan	Indikator Kinerja Program (outcome)/ Kegiatan (output)	Target kinerja dan anggaran berjalan tahun 2023 (n-1) yang dievaluasi		Realisasi Kinerja Sampai Dengan Triwulan								Realisasi Capaian Kinerja dan Anggaran RKPD yang dievaluasi (2023)		Tingkat Capaian Kinerja dan Realisasi Anggaran RKPD Tahun 2023 (%)		SKPD Penanggungjawab
	Pengembangan Kapasitas Pembudi Daya Ikan Kecil	*Jumlah Kelompok Pembudi Daya Ikan Kecil yang Mengikuti Pengembangan Kapasitas (Kelompok)	1	54.545.350	-	309.000	-	6.000.000	1	36.775.774	-	-	1	43.084.774	100,00%	78,99%	
	Penerbitan Tanda Daftar bagi Pembudi Daya Ikan Kecil (TDPIK) dalam 1 (satu) Daerah Kabupaten/Kota	Terlaksananya Penerbitan TDPIK (Dokumen)	1	41.325.000	-	3.660.000	-	11.030.000	-	10.150.000	1	13.700.000	1	38.540.000	100,00%	93,26%	
	Penetapan Persyaratan dan Prosedur Penerbitan Tanda Daftar bagi Pembudidayaan Ikan Kecil (TDPIK) dalam 1 (satu) Daerah Kabupaten/Kota	*Jumlah Rekomendasi Persyaratan dan Prosedur Perizinan Berusaha Skala Mikro dan Kecil bagi Pembudidayaan Ikan Kecil dalam 1 (Satu) Daerah Kabupaten/Kota yang Ditetapkan (Rekomendasi)	50	41.325.000	10	3.660.000	20	11.030.000	20	10.150.000	-	13.700.000	50	38.540.000	100,00%	93,26%	
	Pengelolaan Pembudidayaan Ikan	Terlaksananya Penyediaan Prasarana Pembudidaya Ikan (Kelompok)	1	193.315.467	-	-	-	2.330.000	-	5.250.000	1	180.973.800	1	188.553.800	100,00%	97,54%	
	Penyediaan Prasarana Pembudidayaan Ikan dalam 1 (satu) Daerah Kabupaten/Kota	*Jumlah Prasarana Pembudidayaan Ikan dalam 1 (Satu) Daerah Kabupaten/Kota (Unit)	22	193.315.467	-	-	-	2.330.000	-	5.250.000	22	180.973.800	22	188.553.800	100,00%	97,54%	
														Rata-Rata Capaian Kinerja (%)	100,00%	93,43%	
														Predikat Kinerja	Sangat Tinggi	Sangat Tinggi	
	PROGRAM PENGAWASAN SUMBER DAYA KELAUTAN DAN PERIKANAN			64.909.388		270.000		2.730.000		9.790.000		39.155.000		51.945.000		80,03%	Dinas Ketahanan Pangan dan Perikanan
	Pengawasan Sumber Daya Perikanan di Wilayah Sungai, Danau, Waduk, Rawa, dan Genangan Air Lainnya yang dapat Diusahakan Dalam Kabupaten/Kota	Terlaksananya Pengawasan Sumber Daya Perikanan (Kali)	1	64.909.388	-	270.000	-	2.730.000	-	9.790.000	1	39.155.000	1	51.945.000	100,00%	80,03%	
	Pengawasan Usaha Perikanan Tangkap di Wilayah Sungai, Danau, Waduk, Rawa, dan Genangan Air Lainnya yang dapat Diusahakan dalam Kabupaten/Kota	*Jumlah Dokumen Hasil Pengawasan Sumber Daya Perikanan Tangkap di Wilayah Sungai, Danau, Waduk, Rawa, dan Genangan Air Lainnya yang Dapat Diusahakan dalam Kabupaten/Kota (Dokumen)	10	64.909.388	-	270.000	2	2.730.000	3	9.790.000	5	39.155.000	10	51.945.000	100,00%	80,03%	
														Rata-Rata Capaian Kinerja (%)	100,00%	80,03%	
														Predikat Kinerja	Sangat Tinggi	Tinggi	
	PROGRAM PENGOLAHAN DAN PEMASARAN HASIL PERIKANAN			115.414.805		2.170.000		38.004.500		24.560.900		33.486.500		98.221.900		85,10%	Dinas Ketahanan Pangan dan Perikanan
	Pembinaan Mutu dan Keamanan Hasil Perikanan Bagi Usaha Pengolahan dan Pemasaran Skala Mikro dan Kecil	Terlaksananya pembinaan mutu dan keamanan hasil perikanan (Kali)	3	115.414.805	-	2.170.000	-	38.004.500	-	24.560.900	3	33.486.500	3	98.221.900	100,00%	85,10%	
	Pelaksanaan Bimbingan dan Penerapan Persyaratan atau Standar pada Usaha Pengolahan dan Pemasaran Skala Mikro dan Kecil	*Jumlah Unit Usaha Pengolahan dan Pemasaran Hasil Perikanan yang Mendapatkan Pembinaan Terhadap Penerapan Persyaratan Perizinan Berusaha pada Usaha Pengolahan dan Pemasaran Hasil Perikanan Sesuai Skala Usaha dan Risiko (Unit Usaha)	25	115.414.805	5	2.170.000	5	38.004.500	5	24.560.900	10	33.486.500	25	98.221.900	100,00%	85,10%	
														Rata-Rata Capaian Kinerja (%)	100,00%	85,10%	
														Predikat Kinerja	Sangat Tinggi	Tinggi	
	URUSAN PEMERINTAHAN BIDANG PARIWISATA																
	PROGRAM PENINGKATAN DAYA TARIK DESTINASI PARIWISATA			1.500.379.207		96.557.250		101.967.500		67.553.000		1.110.389.144		1.376.466.894		91,74%	Dinas Pariwisata
	Pengelolaan Daya Tarik Wisata Kabupaten/Kota	Persentase Capaian Kegiatan Pengelolaan Daya Tarik Wisata Kabupaten/Kota (%)	100	281.361.577	25	44.716.250	25	89.997.500	25	61.518.000	25	56.905.000	100	253.136.750	100,00%	89,97%	

No	Program/Kegiatan	Indikator Kinerja Program (outcome)/ Kegiatan (output)	Target kinerja dan anggaran berjalan tahun 2023 (n-1) yang dievaluasi		Realisasi Kinerja Sampai Dengan Triwulan								Realisasi Capaian Kinerja dan Anggaran RKPD yang dievaluasi (2023)		Tingkat Capaian Kinerja dan Realisasi Anggaran RKPD Tahun 2023 (%)		SKPD Penanggungjawab
	Perencanaan Pengembangan Daya Tarik Wisata Kabupaten/Kota	*Jumlah Dokumen Perencanaan Pengembangan Daya Tarik Wisata Kabupaten/Kota (Dokumen)	4	41.665.958	1	15.745.750	1	4.625.000	1	6.075.000	1	12.400.000	4	38.845.750	100,00%	93,23%	
	Pengembangan Daya Tarik Wisata Kabupaten/Kota	*Jumlah Lokasi Daya Tarik Wisata Kabupaten/Kota Sesuai dengan Tahapan Pengembangan (Rintisan, Berkembang, Pemantapan, Revitalisasi) (Lokasi)	2	196.932.652	-	13.485.000	1	76.290.000	1	52.293.000	-	30.000.000	2	172.068.000	100,00%	87,37%	
	Monitoring dan Evaluasi Pengelolaan Daya Tarik Wisata Kabupaten/Kota	*Jumlah Dokumen Rekomendasi Peningkatan Pengembangan Daya Tarik Wisata Kabupaten/Kota (Dokumen)	1	42.762.967	1	15.485.500	-	9.082.500	-	3.150.000	-	14.505.000	1	42.223.000	100,00%	98,74%	
	Pengelolaan Destinasi Pariwisata Kabupaten/Kota	Persentase Capaian Kegeiatan Pengelolaan Destinasi Pariwisata Kabupaten/Kota (%)	100	1.219.017.630	25	51.841.000	25	11.970.000	25	6.035.000	25	1.053.484.144	100	1.123.330.144	100,00%	92,15%	
	Pengadaan/Pemeliharaan/Rehabilitasi Sarana dan Prasarana dalam Pengelolaan Destinasi Pariwisata Kabupaten/Kota	*Jumlah Sarana dan Prasarana Pengelolaan Destinasi Pariwisata Kabupaten/Kota yang Tersedia dan Terpelihara (Unit)	12	1.219.017.630	5	51.841.000	3	11.970.000	-	6.035.000	4	1.053.484.144	12	1.123.330.144	100,00%	92,15%	
														Rata-Rata Capaian Kinerja (%)	100,00%	91,74%	
														Predikat Kinerja	Sangat Tinggi	Sangat Tinggi	
	PROGRAM PEMASARAN PARIWISATA			6.226.423.184		3.655.617.892		922.535.000		429.595.000		159.685.000		5.167.432.892		82,99%	Dinas Pariwisata
	Pemasaran Pariwisata Dalam dan Luar Negeri Daya Tarik, Destinasi dan Kawasan Strategis Pariwisata Kabupaten/Kota	Persentase Capaian Kegiatan Pemasaran Pariwisata Dalam dan Luar Negeri Daya Tarik, Destinasi dan Kawasan StrategisPariwisata Kabupaten/Kota (%)	100	6.226.423.184	25	3.655.617.892	25	922.535.000	25	429.595.000	25	159.685.000	100	5.167.432.892	100,00%	82,99%	
	Penguatan Promosi melalui Media Cetak, Elektronik, dan Media Lainnya Baik Dalam dan Luar Negeri	*Jumlah Dokumen Hasil Penguatan Promosi Melalui Media Cetak, Elektronik, dan Media Lainnya Baik Dalam dan Luar Negeri (Dokumen)	4	5.957.922.184	1	3.583.714.692	1	872.155.000	-	405.185.000	1	44.735.000	3	4.905.789.692	75,00%	82,34%	
	Fasilitasi Kegiatan Pemasaran Pariwisata Baik Dalam dan Luar Negeri Pariwisata Kabupaten/Kota	*Jumlah Laporan Kegiatan Pemasaran Pariwisata Baik Dalam dan Luar Negeri (Laporan)	2	36.758.550	-	-	-	-	1	18.425.000	1	15.000.000	2	33.425.000	100,00%	90,93%	
	Peningkatan Kerja Sama dan Kemitraan Pariwisata Dalam dan Luar Negeri	*Jumlah Dokumen Kerja Sama dan Kemitraan Pariwisata Dalam dan Luar Negeri (Dokumen)	2	231.742.450	1	71.903.200	-	50.380.000	-	5.985.000	1	99.950.000	2	228.218.200	100,00%	98,48%	
														Rata-Rata Capaian Kinerja (%)	76,08%	82,99%	
														Predikat Kinerja	Tinggi	Tinggi	
	PROGRAM PENGEMBANGAN EKONOMI KREATIF MELALUI PEMANFAATAN DAN PERLINDUNGAN HAK KEKAYAAN INTELEKTUAL			112.995.000		1.008.750		10.650.000		9.525.000		80.000.000		101.183.750		89,55%	Dinas Pariwisata
	Pengembangan Ekosistem Ekonomi Kreatif	Tersedianya Dokumen Rencana Aksi Pengembangan Ekonomi Kreatif (Dokumen)	1	112.995.000	-	1.008.750	1	10.650.000	-	9.525.000	-	80.000.000	1	101.183.750	100,00%	89,55%	
	Penyusunan Rencana Aksi Pengembangan Ekonomi Kreatif	*Jumlah Dokumen Rencana Aksi Pengembangan Ekonomi Kreatif (Dokumen)	1	112.995.000	-	1.008.750	-	10.650.000	-	9.525.000	1	80.000.000	1	101.183.750	100,00%	89,55%	
														Rata-Rata Capaian Kinerja (%)	100,00%	89,55%	
														Predikat Kinerja	Sangat Tinggi	Tinggi	
	PROGRAM PENGEMBANGAN SUMBER DAYA PARIWISATA DAN EKONOMI KREATIF			162.468.705		15.108.750		15.542.500		28.303.750		96.464.080		155.419.080		95,66%	Dinas Pariwisata

No	Program/Kegiatan	Indikator Kinerja Program (outcome)/ Kegiatan (output)	Target kinerja dan anggaran berjalan tahun 2023 (n-1) yang dievaluasi		Realisasi Kinerja Sampai Dengan Triwulan								Realisasi Capaian Kinerja dan Anggaran RKPD yang dievaluasi (2023)		Tingkat Capaian Kinerja dan Realisasi Anggaran RKPD Tahun 2023 (%)		SKPD Penanggungjawab
	Pelaksanaan Peningkatan Kapasitas Sumber Daya Manusia Pariwisata dan Ekonomi Kreatif Tingkat Dasar	Persentase Capaian Kegiatan Pelaksanaan Peningkatan Kapasitas Sumber Daya Manusia Pariwisata dan Ekonomi Kreatif Tingkat Dasar (%)	100	162.468.705	25	15.108.750	25	15.542.500	25	28.303.750	25	96.464.080	100	155.419.080	100,00%	95,66%	
	Pelatihan Dasar SDM Kepariwisataan bagi Masyarakat, Guru dan Pelajar (Mahasiswa dan/atau Siswa)	*Jumlah Orang yang Mengikuti Pelatihan Dasar SDM Kepariwisataan bagi Masyarakat, Guru dan Pelajar (Mahasiswa dan/atau Siswa) (Orang)	160	105.486.760	15	10.440.000	15	10.022.500	25	24.253.750	105	55.495.000	160	100.211.250	100,00%	95,00%	
	Fasilitasi Pengembangan Kompetensi Sumber Daya Manusia Ekonomi Kreatif	*Jumlah SDM Ekonomi Kreatif yang Mengikuti Fasilitasi Pengembangan Kompetensi Sumber Daya Manusia Ekonomi Kreatif (Orang)	20	56.981.945	-	4.668.750	-	5.520.000	-	4.050.000	20	40.969.080	20	55.207.830	100,00%	96,89%	
														Rata-Rata Capaian Kinerja (%)	100,00%	95,66%	
														Predikat Kinerja	Sangat Tinggi	Sangat Tinggi	
	URUSAN PEMERINTAHAN BIDANG PERTANIAN																
	PROGRAM PENYEDIAAN DAN PENGEMBANGAN SARANA PERTANIAN			235.252.856		13.865.000		17.420.000		46.500.000		126.255.000		204.040.000		86,73%	Dinas Peternakan dan Kesehatan Hewan
	Pengelolaan Sumber Daya Genetik (SDG) Hewan, Tumbuhan, dan Mikro Organisme Kewenangan Kabupaten/Kota			123.972.856		3.825.000		6.590.000		8.210.000		87.305.000		105.930.000		85,45%	
	Peningkatan Kualitas SDG Hewan/Tanaman	*Jumlah Pelaksanaan Peningkatan Kualitas SDG Hewan/Tanaman (Dokumen)	100	123.972.856	5	3.825.000	15	6.590.000	12	8.210.000	70	87.305.000	103	105.930.000	102,77%	85,45%	
	Pengendalian dan Pengawasan Penyediaan dan Peredaran Benih/Bibit Ternak, dan Hijauan Pakan Ternak dalam Daerah Kabupaten/Kota			111.280.000		10.040.000		10.830.000		38.290.000		38.950.000		98.110.000		88,16%	
	Penjaminan Peredaran Benih/Bibit Ternak	Jumlah pendistribusian bibit ternak kepadamasyarakat itik ,Jumlah pendistribusian bibit ternak kepadamasyarakat Sapi Potong (ekor)	100	111.280.000	9	10.040.000	19	10.830.000	35	38.290.000	35	38.950.000	98	98.110.000	97,77%	88,16%	
														Rata-Rata Capaian Kinerja (%)	100,40%	86,73%	
														Predikat Kinerja	Sangat Tinggi	Tinggi	
	PROGRAM PENYEDIAAN DAN PENGEMBANGAN PRASARANA PERTANIAN			2.484.946.608		6.520.000		107.579.500		244.207.356		1.780.552.648		2.138.859.504		86,07%	Dinas Peternakan dan Kesehatan Hewan
	Pengembangan Prasarana Pertanian			40.000.000		6.520.000		6.772.000		5.045.000		6.575.000		24.912.000		62,28%	
	Koordinasi dan Sinkronisasi Prasarana Pendukung Pertanian lainnya	Terlaksananya Pengawasan dan Pembinaan TerhadapPengelolaan Prasarana Peternakan (kecamatan)	100	40.000.000	16	6.520.000	33	6.772.000	13	5.045.000	16	6.575.000	79	24.912.000	78,97%	62,28%	
	Pembangunan Prasarana Pertanian			2.444.946.608		-		100.807.500		239.162.356		1.773.977.648		2.113.947.504		86,46%	
	Pembangunan, Rehabilitasi dan Pemeliharaan Rumah Potong Hewan	*Jumlah Rumah Potong Hewan yang Dibangun, Direhabilitasi dan Dipelihara (Unit)	100	2.444.946.608	-	-	5	100.807.500	13	239.162.356	73	1.773.977.648	90	2.113.947.504	90,21%	86,46%	
														Rata-Rata Capaian Kinerja (%)	90,03%	86,07%	
														Predikat Kinerja	Sangat Tinggi	Tinggi	
	PROGRAM PENGENDALIAN KESEHATAN HEWAN DAN KESEHATAN MASYARAKAT VETERINER			1.152.024.928		12.640.000		20.653.000		443.426.900		550.588.060		1.027.307.960		89,17%	Dinas Peternakan dan Kesehatan Hewan

No	Program/Kegiatan	Indikator Kinerja Program (outcome)/ Kegiatan (output)	Target kinerja dan anggaran berjalan tahun 2023 (n-1) yang dievaluasi		Realisasi Kinerja Sampai Dengan Triwulan								Realisasi Capaian Kinerja dan Anggaran RKPD yang dievaluasi (2023)		Tingkat Capaian Kinerja dan Realisasi Anggaran RKPD Tahun 2023 (%)		SKPD Penanggungjawab
	Penjaminan Kesehatan Hewan, Penutupan dan Pembukaan Daerah Wabah Penyakit Hewan Menular Dalam Daerah Kabupaten/Kota			497.638.026		10.900.000		16.085.000		48.060.800		391.520.760		466.566.560		93,76%	
	Pengendalian dan Penanggulangan Penyakit Hewan dan Zoonosis	Terlaksananya Pemeriksaan Produk Pangan AsalHewan ,Terlaksananya Pengawasan Pangan Asal Hewan,Terlaksananya Vaksinasi Rabies (kali)	100	78.371.710	3	1.025.000	9	2.130.000	67	24.381.000	55	43.442.500	134	70.978.500	133,79%	90,57%	
	Pembebasan Penyakit Hewan Menular dalam 1 (satu) Daerah Kabupaten/Kota	Jumlah Pengobatan Ternak Itik ,Jumlah Pengobatan Ternak Sapi (ekor)	100	419.266.316	2	9.875.000	7	13.955.000	6	23.679.800	83	348.078.260	98	395.588.060	98,47%	94,35%	
	Pengawasan Pemasukan dan Pengeluaran Hewan dan Produk Hewan Daerah Kabupaten/Kota			20.956.740		-		-		13.278.000		-		13.278.000		63,36%	
	Pemeriksaan Kesehatan Hewan dan Produk Hewan di Perbatasan Lintas Daerah Kabupaten/Kota	*Jumlah Pemeriksaan Kesehatan Hewan dan Produk Hewan di Perbatasan Lintas Daerah Kabupaten/Kota (Laporan)	100	20.956.740	-	-	-	-	63	13.278.000	-	-	63	13.278.000	63,36%	63,36%	
	Pengelolaan Pelayanan Jasa Laboratorium dan Jasa Medik Veteriner dalam Daerah Kabupaten/Kota			602.282.309		-		3.818.000		381.728.100		143.977.000		529.523.100		87,92%	
	Penyediaan Pelayanan Jasa Medik Veteriner	*Jumlah Pelayanan Jasa Medik Veteriner (Laporan)	100	602.282.309	-	-	-	3.818.000	64	381.728.100	22	143.977.000	86	529.523.100	85,72%	87,92%	
	Penerapan dan Pengawasan Persyaratan Teknis Kesehatan Masyarakat Veteriner			31.147.853		1.740.000		750.000		360.000		15.090.300		17.940.300		57,60%	
	Pendampingan Unit Usaha Hewan dan Produk Hewan	*Jumlah Pendampingan Unit Usaha Hewan dan Produk Hewan (Laporan)	100	31.147.853	6	1.740.000	9	750.000	5	360.000	48	15.090.300	68	17.940.300	68,07%	57,60%	
														Rata-Rata Capaian Kinerja (%)	92,75%	89,17%	
														Predikat Kinerja	Sangat Tinggi	Tinggi	
	PROGRAM PENYULUHAN PERTANIAN			159.950.204		8.655.000		6.535.000		27.919.400		98.302.985		141.412.385		88,41%	Dinas Peternakan dan Kesehatan Hewan
	Pelaksanaan Penyuluhan Pertanian			159.950.204		8.655.000		6.535.000		27.919.400		98.302.985		141.412.385		88,41%	
	Pengembangan Kapasitas Kelembagaan Petani di Kecamatan dan Desa	*Jumlah Kelembagaan Petani di Kecamatan dan Desa yang Ditingkatkan Kapasitasnya (Unit)	100	159.950.204	6	8.655.000	11	6.535.000	21	27.919.400	61	98.302.985	100	141.412.385	100,13%	88,41%	
														Rata-Rata Capaian Kinerja (%)	100,13%	88,41%	
														Predikat Kinerja	Sangat Tinggi	Tinggi	
	PROGRAM PENYEDIAAN DAN PENGEMBANGAN SARANA PERTANIAN			759.991.603		18.735.000		44.760.000		225.444.500		437.972.614		726.912.114		95,65%	Dinas Tanaman Pangan, Hortikultura dan Perkebunan
	Pengawasan Penggunaan Sarana Pertanian	Persentase capaian pengawasan penggunaan sapras pertanian (%)	100	732.131.382	18	18.735.000	48	37.160.000	48	221.644.500	-	422.372.614	113	699.912.114	112,94%	95,60%	
	Pengawasan Penggunaan Sarana Pendukung Pertanian sesuai dengan Komoditas, Teknologi dan Spesifik Lokasi	*Jumlah Pengawasan Penggunaan Sarana Pendukung Pertanian Sesuai dengan Komoditas, Teknologi dan Spesifik Lokasi (Laporan)	4	234.069.583	4	8.835.000	-	21.720.000	-	37.900.000	-	143.477.814	4	211.932.814	100,00%	90,54%	
	Pendampingan Penggunaan Sarana Pendukung Pertanian	Terlaksananya Monev kegiatan PSP dan sosialisasipengoperasian teknologi,Tersusunnya Laporan Kegiatan (kali,dok)	3	498.061.799	3	9.900.000	-	15.440.000	-	183.744.500	-	278.894.800	3	487.979.300	100,00%	97,98%	
	Pengelolaan Sumber Daya Genetik (SDG) Hewan, Tumbuhan, dan Mikro Organisme Kewenangan Kabupaten/Kota	Persentase capaian Pengelolaan Sumber Daya Genetik (SDG) Hewan, Tumbuhan, dan Mikro Organisme Kewenangan Kabupaten/Kota (%)	100	27.860.221	-	-	35	7.600.000	41	3.800.000	-	15.600.000	76	27.000.000	75,92%	96,91%	

No	Program/Kegiatan	Indikator Kinerja Program (outcome)/ Kegiatan (output)	Target kinerja dan anggaran berjalan tahun 2023 (n-1) yang dievaluasi		Realisasi Kinerja Sampai Dengan Triwulan								Realisasi Capaian Kinerja dan Anggaran RKPD yang dievaluasi (2023)		Tingkat Capaian Kinerja dan Realisasi Anggaran RKPD Tahun 2023 (%)		SKPD Penanggungjawab
	Penjaminan Kemurnian dan Kelestarian SDG Hewan/Tanaman	*Jumlah SDG Hewan/Tanaman yang Dilakukan Pelestarian dan Pemurnian (VUB)	1	27.860.221	-	-	1	7.600.000	-	3.800.000	-	15.600.000	1	27.000.000	100,00%	96,91%	
														Rata-Rata Capaian Kinerja (%)	100,00%	95,65%	
														Predikat Kinerja	Sangat Tinggi	Sangat Tinggi	
	PROGRAM PENYEDIAAN DAN PENGEMBANGAN PRASARANA PERTANIAN			11.487.665.893		-		23.400.000		5.144.890.000		5.764.461.775		10.932.751.775		95,17%	Dinas Tanaman Pangan, Hortikultura dan Perkebunan
	Pengembangan Prasarana Pertanian	Persentase Pengembangan Prasarana Pertanian (%)	100	249.733.350	-	-	50	-	50	49.700.000	-	189.296.000	100	238.996.000	99,66%	95,70%	
	Penyusunan Peta Lahan Pertanian Pangan Berkelanjutan/LP2B	*Peta Lahan Pertanian Pangan Berkelanjutan/LP2B (Dokumen)	1	249.733.350	-	-	1	-	-	49.700.000	-	189.296.000	1	238.996.000	100,00%	95,70%	
	Pembangunan Prasarana Pertanian	Persentase Jumlah embung, jalan usaha tani yang dibangun, direhabilitasi dan dipelihara (%)	100	11.237.932.543	-	-	26	23.400.000	46	5.095.190.000	-	5.575.165.775	73	10.693.755.775	72,50%	95,16%	
	Pembangunan, Rehabilitasi dan Pemeliharaan Jalan Usaha Tani	*Jalan Usaha Tani yang Dibangun, Direhabilitasi dan Dipelihara (Unit)	42	11.237.932.543	-	-	11	23.400.000	15	5.095.190.000	16	5.575.165.775	42	10.693.755.775	100,00%	95,16%	
														Rata-Rata Capaian Kinerja (%)	100,00%	95,17%	
														Predikat Kinerja	Sangat Tinggi	Sangat Tinggi	
	PROGRAM PENGENDALIAN DAN PENANGGULANGAN BENCANA PERTANIAN			526.018.244		11.580.000		110.067.200		23.556.160		283.737.700		428.941.060		81,54%	Dinas Tanaman Pangan, Hortikultura dan Perkebunan
	Pengendalian dan Penanggulangan Bencana Pertanian Kabupaten/Kota	Persentase Luas Serangan OPT Tanaman Pangan, Hortikultura dan Perkebunan yang dikendalikan (%)	100	526.018.244	5	11.580.000	50	110.067.200	96	23.556.160	-	283.737.700	151	428.941.060	151,38%	81,54%	
	Pengendalian Organisme Pengganggu Tumbuhan (OPT) Tanaman Pangan, Hortikultura, dan Perkebunan	*Jumlah Luas Serangan Organisme Pengganggu Tumbuhan (OPT) Tanaman Pangan, Hortikultura, dan Perkebunan yang Dikendalikan (Ha)	30	526.018.244	2	11.580.000	14	110.067.200	7	23.556.160	7	283.737.700	29	428.941.060	96,67%	81,54%	
														Rata-Rata Capaian Kinerja (%)	96,67%	81,54%	
														Predikat Kinerja	Sangat Tinggi	Tinggi	
	PROGRAM PERIZINAN USAHA PERTANIAN			372.036.290		-		1.430.000		12.035.000		265.286.000		278.751.000		74,93%	Dinas Tanaman Pangan, Hortikultura dan Perkebunan
	Penerbitan Izin Usaha Pertanian yang Kegiatan Usahanya dalam Daerah Kabupaten/Kota	Persentase izin usaha pertanian yang dibina dan diawasi (%)	100	372.036.290	-	-	40	1.430.000	65	12.035.000	-	265.286.000	105	278.751.000	105,26%	74,93%	
	Pembinaan dan Pengawasan Penerapan Izin Usaha Pertanian	*Jumlah Izin Usaha Pertanian yang Dibina dan Diawasi (Laporan)	1	372.036.290	-	-	1	1.430.000	-	12.035.000	-	265.286.000	1	278.751.000	100,00%	74,93%	
														Rata-Rata Capaian Kinerja (%)	100,00%	74,93%	
														Predikat Kinerja	Sangat Tinggi	Sedang	
	PROGRAM PENYULUHAN PERTANIAN			326.463.989		11.425.000		47.780.000		33.825.000		200.769.400		293.799.400		89,99%	Dinas Tanaman Pangan, Hortikultura dan Perkebunan
	Pelaksanaan Penyuluhan Pertanian	Persentase Peningkatan Kapasitas Kelembagaan Penyuluh Pertanian di Kecamatan dan Desa (%)	100	326.463.989	9	11.425.000	64	47.780.000	64	33.825.000	-	200.769.400	137	293.799.400	136,52%	89,99%	
	Peningkatan Kapasitas Kelembagaan Penyuluhan Pertanian di Kecamatan dan Desa	*Jumlah Kelembagaan Penyuluhan Pertanian di Kecamatan dan Desa yang Ditingkatkan Kapasitasnya (Unit)	11	326.463.989	1	11.425.000	6	47.780.000	2	33.825.000	2	200.769.400	11	293.799.400	100,00%	89,99%	
														Rata-Rata Capaian Kinerja (%)	100,00%	89,99%	
														Predikat Kinerja	Sangat Tinggi	Tinggi	
	URUSAN PEMERINTAHAN BIDANG PERDAGANGAN																
	PROGRAM PENINGKATAN SARANA DISTRIBUSI PERDAGANGAN			2.149.099.011		433.447.500		466.004.264		450.505.000		607.231.247		1.957.188.011		91,07%	Dinas Koperasi, Usaha Kecil dan Perdagangan

No	Program/Kegiatan	Indikator Kinerja Program (outcome)/ Kegiatan (output)	Target kinerja dan anggaran berjalan tahun 2023 (n-1) yang dievaluasi		Realisasi Kinerja Sampai Dengan Triwulan								Realisasi Capaian Kinerja dan Anggaran RKPD yang dievaluasi (2023)		Tingkat Capaian Kinerja dan Realisasi Anggaran RKPD Tahun 2023 (%)		SKPD Penanggungjawab
	Pembangunan dan Pengelolaan Sarana Distribusi Perdagangan	Persentase Pemenuhan Pembangunan dan Pengelolaan Sarana Distribusi Perdagangan (%)	100	1.651.559.011	25	337.840.000	50	346.910.514	75	331.155.000	100	474.538.747	250	1.490.444.261	250,00%	90,24%	
	Penyediaan Sarana Distribusi Perdagangan	*Jumlah Sarana Distribusi Perdagangan (Unit)	2	194.689.997	-	-	-	3.071.250	-	-	2	109.613.797	2	112.685.047	100,00%	57,88%	
	Fasilitasi Pengelolaan Sarana Distribusi Perdagangan	*Jumlah Fasilitasi Pengelolaan Sarana Distribusi Perdagangan (Unit)	18	1.456.869.014	18	337.840.000	18	343.839.264	18	331.155.000	18	364.924.950	18	1.377.759.214	100,00%	94,57%	
	Pembinaan Terhadap Pengelola Sarana Distribusi Perdagangan Masyarakat di Wilayah Kerjanya	Persentase Pemenuhan Pembinaan Terhadap Pengelola Sarana Distribusi Perdagangan Masyarakat di Wilayah Kerjanya (%)	100	497.540.000	25	95.607.500	50	119.093.750	75	119.350.000	100	132.692.500	250	466.743.750	250,00%	93,81%	
	Pembinaan dan Pengendalian Pengelola Sarana Distribusi Perdagangan	*Jumlah Dokumen Hasil Pembinaan dan Pengendalian kepada Pengelola Sarana Distribusi Perdagangan (Dokumen)	16	497.540.000	3	95.607.500	7	119.093.750	11	119.350.000	16	132.692.500	16	466.743.750	100,00%	93,81%	
														Rata-Rata Capaian Kinerja (%)	100,00%	91,07%	
														Predikat Kinerja	Sangat Tinggi	Sangat Tinggi	
	PROGRAM STABILISASI HARGA BARANG KEBUTUHAN POKOK DAN BARANG PENTING			414.955.440		44.306.630		121.291.540		76.756.980		133.106.350		375.461.500		90,48%	Dinas Koperasi, Usaha Kecil dan Perdagangan
	Pengendalian Harga, dan Stok Barang Kebutuhan Pokok dan Barang Penting di Tingkat Pasar Kabupaten/Kota	Persentase Pemenuhan Pengendalian Harga, dan Stok Barang Kebutuhan Pokok dan Barang Penting di Tingkat Pasar Kabupaten/Kota (%)	100	414.955.440	25	44.306.630	50	121.291.540	75	76.756.980	100	133.106.350	250	375.461.500	250,00%	90,48%	
	Pelaksanaan Operasi Pasar Reguler dan Pasar Khusus yang Berdampak dalam 1 (satu) Kabupaten/Kota	*Jumlah Laporan Pelaksanaan Operasi Pasar Reguler dan Pasar Khusus yang Berdampak dalam 1 (Satu) Kabupaten/Kota (Laporan)	1	414.955.440	-	44.306.630	-	121.291.540	-	76.756.980	1	133.106.350	1	375.461.500	100,00%	90,48%	
														Rata-Rata Capaian Kinerja (%)	100,00%	90,48%	
														Predikat Kinerja	Sangat Tinggi	Sangat Tinggi	
	PROGRAM STANDARDISASI DAN PERLINDUNGAN KONSUMEN			82.080.387		-		15.176.250		23.746.049		32.246.597		71.168.896		86,71%	Dinas Koperasi, Usaha Kecil dan Perdagangan
	Pelaksanaan Metrologi Legal berupa, Tera, Tera Ulang, dan Pengawasan	Persentase Pemenuhan Pelaksanaan Metrologi Legal, Berupa Tera, Tera Ulang, dan Pengawasan (%)	100	82.080.387	25	-	50	15.176.250	75	23.746.049	100	32.246.597	250	71.168.896	250,00%	86,71%	
	Pelaksanaan Metrologi Legal berupa, Tera, Tera Ulang	*Jumlah Alat Ukur, Alat Takar, Alat Timbang, dan Alat Perlengkapan Ditera Ulang (Unit)	1050	63.617.647	211	-	439	12.760.000	758	16.843.049	1.101	29.011.597	1.101	58.614.646	104,86%	92,14%	
	Pengawasan/Penyuluhan Metrologi Legal	*Jumlah Pelaku Usaha di Bidang Metrologi Legal yang Dibina (Orang)	300	18.462.740	-	-	78	2.416.250	230	6.903.000	309	3.235.000	309	12.554.250	103,00%	68,00%	
														Rata-Rata Capaian Kinerja (%)	104,44%	86,71%	
														Predikat Kinerja	Sangat Tinggi	Tinggi	
	URUSAN PEMERINTAHAN BIDANG PERINDUSTRIAN																
	PROGRAM PERENCANAAN DAN PEMBANGUNAN INDUSTRI			858.871.944		175.501.637		113.193.979		238.892.794		287.349.533		814.937.943		94,88%	Dinas Tenaga Kerja dan Perindustrian
	Penyusunan, Penerapan dan Evaluasi Rencana Pembangunan Industri Kabupaten/Kota	Pertumbuhan IKM (%)	6	858.871.944	-	175.501.637	0	113.193.979	-	238.892.794	-	287.349.533	-	814.937.943	0,00%	94,88%	
	Koordinasi, Sinkronisasi, dan Pelaksanaan Kebijakan Percepatan Pengembangan, Penyebaran dan Perwilayahan Industri	*Jumlah Dokumen Hasil Koordinasi, Sinkronisasi dan Pelaksanaan Kebijakan Percepatan, Pengembangan, Penyebaran dan Perwilayahan Industri (Dokumen)	1	11.550.000	-	-	-	5.195.000	-	1.520.000	1	4.255.000	1	10.970.000	100,00%	94,98%	

No	Program/Kegiatan	Indikator Kinerja Program (outcome)/ Kegiatan (output)	Target kinerja dan anggaran berjalan tahun 2023 (n-1) yang dievaluasi		Realisasi Kinerja Sampai Dengan Triwulan								Realisasi Capaian Kinerja dan Anggaran RKPD yang dievaluasi (2023)		Tingkat Capaian Kinerja dan Realisasi Anggaran RKPD Tahun 2023 (%)		SKPD Penanggungjawab
	Koordinasi, Sinkronisasi, dan pelaksanaan Pembangunan Sumber Daya Industri	*Jumlah Dokumen Hasil Koordinasi, Sinkronisasi, dan pelaksanaan Pembangunan Sumber Daya Industri (Dokumen)	6	310.000.045	1	46.315.000	2	54.150.000	5	117.858.300	6	63.020.600	6	281.343.900	100,00%	90,76%	
	Koordinasi, Sinkronisasi, dan Pelaksanaan Pembangunan Sarana dan Prasarana Industri	*Jumlah Dokumen Hasil Koordinasi, Sinkronisasi, dan Pelaksanaan Pembangunan Sarana dan Prasarana Industri (Dokumen)	1	71.538.071	-	5.573.800	-	32.979.000	-	11.680.000	1	17.615.405	1	67.848.205	100,00%	94,84%	
	Koordinasi, Sinkronisasi, dan Pelaksanaan Pemberdayaan Industri dan Peran Serta Masyarakat	*Jumlah Dokumen Hasil Koordinasi, Sinkronisasi, dan Pelaksanaan Pemberdayaan Industri dan Peran Serta Masyarakat (Dokumen)	3	456.311.880	1	123.612.837	1	20.869.979	3	107.834.494	3	192.986.580	3	445.303.890	100,00%	97,59%	
	Evaluasi terhadap Pelaksanaan Rencana Pembangunan Industri	*Jumlah Dokumen Evaluasi Pelaksanaan Rencana Pembangunan Industri (Dokumen)	1	9.471.948	-	-	-	-	-	-	1	9.471.948	1	9.471.948	100,00%	100,00%	
														Rata-Rata Capaian Kinerja (%)	100,00%	94,88%	
														Predikat Kinerja	Sangat Tinggi	Sangat Tinggi	
	PROGRAM PENGENDALIAN IZIN USAHA INDUSTRI KABUPATEN/KOTA			16.320.000		-		390		7.939.610		7.245.000		15.185.000		93,05%	Dinas Tenaga Kerja dan Perindustrian
	Penerbitan Izin Usaha Industri (IUI), Izin Perluasan Usaha Industri (IPUI), Izin Usaha Kawasan Industri (IUKI) dan Izin Perluasan Kawasan Industri (IPKI) Kewenangan Kabupaten/Kota			16.320.000		-		390		7.939.610		7.245.000		15.185.000		93,05%	
	Fasilitasi Pemenuhan Komitmen perolehan IUI, IPUI, IUKI dan IPKI Kewenangan Kabupaten/Kota dalam Sistem Informasi Industri Nasional (SIINas) yang Terintegrasi dengan Sistem Pelayanan Perizinan Berusaha Terintegrasi secara Elektronik	*Jumlah Dokumen Hasil Fasilitasi Verifikasi Teknis Pemenuhan Kesesuaian Persyaratan Teknis Perizinan Berusaha Sektor Industri dan/atau dalam rangka Perluasan Usaha untuk Bidang Usaha dengan Risiko Usaha Menengah-Tinggi dan Tinggi, Melalui SIINas yang Terintegrasi dengan Sistem OSS (Dokumen)	1	9.480.000	-	-	-	-	-	4.520.000	1	4.455.000	1	8.975.000	100,00%	94,67%	
	Koordinasi dan Sinkronisasi Pengawasan Perizinan di Bidang Industri Dalam Lingkup IUI, IPUI, IUKI dan IPKI Kewenangan Kabupaten/ Kota	*Jumlah Dokumen Hasil Koordinasi dan Sinkronisasi Pengawasan Perizinan di Bidang Industri dalam Lingkup Perizinan Usaha Industri, Perizinan Perluasan Usaha Industri, Perizinan Kawasan Industri dan Perizinan Perluasan Kawasan Industri Kewenangan Kabupaten/Kota (Dokumen)	1	6.840.000	-	-	-	390	-	3.419.610	1	2.790.000	1	6.210.000	100,00%	90,79%	
														Rata-Rata Capaian Kinerja (%)	100,00%	93,05%	
														Predikat Kinerja	Sangat Tinggi	Sangat Tinggi	
	PROGRAM PENGELOLAAN SISTEM INFORMASI INDUSTRI NASIONAL			80.016.376		-		-		10.900.000		35.707.440		46.607.440		58,25%	Dinas Tenaga Kerja dan Perindustrian
	Penyediaan Informasi Industri untuk Informasi Industri untuk IUI, IPUI, IUKI dan IPKI Kewenangan Kabupaten/Kota	Data Industri (Dokumen)	1	80.016.376	-	-	-	-	-	10.900.000	-	35.707.440	-	46.607.440	0,00%	58,25%	

No	Program/Kegiatan	Indikator Kinerja Program (outcome)/ Kegiatan (output)	Target kinerja dan anggaran berjalan tahun 2023 (n-1) yang dievaluasi		Realisasi Kinerja Sampai Dengan Triwulan								Realisasi Capaian Kinerja dan Anggaran RKPD yang dievaluasi (2023)		Tingkat Capaian Kinerja dan Realisasi Anggaran RKPD Tahun 2023 (%)		SKPD Penanggungjawab
	Fasilitasi Pengumpulan, Pengolahan dan Analisis Data Industri, Data Kawasan Industri serta Data Lain Lingkup Kabupaten/Kota melalui Sistem Informasi Industri Nasional (SIINas)	*Jumlah Dokumen Hasil Fasilitasi Pengumpulan, Pengolahan dan Analisis Data Industri, Data Kawasan Industri serta Data Lain Lingkup Kabupaten/Kota Melalui Sistem Informasi Industri Nasional (SIINas) (Dokumen)	1	80.016.376	-	-	-	-	-	10.900.000	1	35.707.440	1	46.607.440	100,00%	58,25%	
														Rata-Rata Capaian Kinerja (%)	100,00%	58,25%	
														Predikat Kinerja	Sangat Tinggi	Rendah	
	SEKRETARIAT DAERAH																
	PROGRAM PEMERINTAHAN DAN KESEJAHTERAAN RAKYAT			38.537.563.532		5.361.311.708		13.429.242.452		8.138.408.608		9.380.953.754		36.309.916.522		94,22%	Sekretariat Daerah
	Administrasi Tata Pemerintahan			1.244.194.611		83.302.000		188.889.546		114.421.580		741.209.013		1.127.822.139		90,65%	
	Penataan Administrasi Pemerintahan	*Jumlah Dokumen Hasil Penataan Administrasi Pemerintahan (Dokumen)	5	671.925.147	1	22.617.000	3	21.650.000	7	61.180.000	8	533.155.000	19	638.602.000	380,00%	95,04%	
	Pengelolaan Administrasi Kewilayahan	*Jumlah Dokumen Hasil Pengelolaan Administrasi Kewilayahan (Dokumen)	11	270.501.270	1	17.650.000	3	74.070.250	1	31.181.580	1	94.936.441	6	217.838.271	54,55%	80,53%	
	Fasilitasi Pelaksanaan Otonomi Daerah	*Jumlah Dokumen Hasil Fasilitasi Pelaksanaan Otonomi Daerah (Dokumen)	2	301.768.194	1	43.035.000	2	93.169.296	-	22.060.000	-	113.117.572	3	271.381.868	150,00%	89,93%	
	Pelaksanaan Kebijakan Kesejahteraan Rakyat			34.804.336.890		4.970.371.098		12.957.212.720		7.696.752.812		7.693.158.520		33.317.495.150		95,73%	
	Fasilitasi Pengelolaan Bina Mental Spiritual	*Jumlah Dokumen Hasil Fasilitasi Pengelolaan Bina Mental Spiritual (Dokumen)	113	9.285.373.530	8	1.288.508.000	53	5.621.135.000	40	1.848.550.000	7	163.671.464	108	8.921.864.464	95,58%	96,09%	
	Pelaksanaan Kebijakan, Evaluasi, dan Capaian Kinerja terkait Kesejahteraan Sosial	*Jumlah Dokumen Hasil Kebijakan, Evaluasi, dan Capaian Kinerja Terkait Kesejahteraan Sosial yang Meliputi Urusan Sosial, Transmigrasi, Kesehatan, Pemberdayaan Perempuan dan Perlindungan Anak, Administrasi Kependudukan Dan Pencatatan Sipil, Pemberdayaan Masyarakat dan Desa, Pengendalian Penduduk dan KB (Dokumen)	3310	21.392.598.317	3.301	3.481.739.098	3.295	6.895.265.720	3.292	3.831.991.752	3.263	6.763.961.656	3.288	20.972.958.226	99,33%	98,04%	
	Pelaksanaan Kebijakan, Evaluasi, dan Capaian Kinerja terkait Kesejahteraan Masyarakat	*Jumlah Dokumen Hasil Kebijakan, Evaluasi, dan Capaian Kinerja Terkait Kesejahteraan Masyarakat yang Meliputi Urusan Kepemudaan dan Olahraga, Pariwisata, Pendidikan, Kebudayaan, Perpustakaan, Kearsipan, Trantibum Linmas (Dokumen)	1	4.126.365.043	1	200.124.000	1	440.812.000	1	2.016.211.060	1	765.525.400	4	3.422.672.460	400,00%	82,95%	
	Fasilitasi dan Koordinasi Hukum			2.229.556.766		259.888.610		257.023.164		300.069.816		808.828.221		1.625.809.811		72,92%	
	Fasilitasi Penyusunan Produk Hukum Daerah	*Jumlah Produk Hukum Daerah yang Disusun (Dokumen)	180	902.546.592	20	231.341.110	68	117.856.376	-	167.496.816	-	217.336.989	88	734.031.291	48,89%	81,33%	
	Fasilitasi Bantuan Hukum	*Jumlah Kasus yang Mendapatkan Fasilitasi Bantuan Hukum (Kasus)	10	938.580.578	1	15.272.500	4	70.641.788	-	59.095.000	-	432.938.936	5	577.948.224	50,00%	61,58%	
	Pendokumentasian Produk Hukum dan Pengelolaan Informasi Hukum	*Jumlah Produk Hukum dan Pengelolaan Informasi Hukum yang Didokumentasi (Dokumen)	1200	388.429.596	468	13.275.000	816	68.525.000	816	73.478.000	816	158.552.296	816	313.830.296	68,00%	80,79%	
	Fasilitasi Kerjasama Daerah			259.475.265		47.750.000		26.117.022		27.164.400		137.758.000		238.789.422		92,03%	
	Fasilitasi Kerja Sama Dalam Negeri	*Jumlah Dokumen Hasil Fasilitasi Kerja Sama Dalam Negeri (Dokumen)	6	259.475.265	11	47.750.000	4	26.117.022	1	27.164.400	27	137.758.000	43	238.789.422	716,67%	92,03%	
														Rata-Rata Capaian Kinerja (%)	137,05%	94,22%	

No	Program/Kegiatan	Indikator Kinerja Program (outcome)/ Kegiatan (output)	Target kinerja dan anggaran berjalan tahun 2023 (n-1) yang dievaluasi		Realisasi Kinerja Sampai Dengan Triwulan								Realisasi Capaian Kinerja dan Anggaran RKPD yang dievaluasi (2023)		Tingkat Capaian Kinerja dan Realisasi Anggaran RKPD Tahun 2023 (%)		SKPD Penanggungjawab
														Predikat Kinerja	Sangat Tinggi	Sangat Tinggi	
	PROGRAM PEREKONOMIAN DAN PEMBANGUNAN			2.116.482.018		232.954.820		313.178.284		371.038.976		752.330.604		1.669.502.684		78,88%	Sekretariat Daerah
	Pelaksanaan Kebijakan Perekonomian			678.568.979		37.577.700		69.970.450		79.147.300		353.407.348		540.102.798		79,59%	
	Koordinasi, Sinkronisasi, Monitoring dan Evaluasi Kebijakan Pengelolaan BUMD dan BLUD	*Jumlah Dokumen Hasil Koordinasi, Sinkronisasi, Monitoring dan Evaluasi Kebijakan Pengelolaan BUMD dan BLUD (Dokumen)	2	297.915.910	-	9.700.200	1	15.985.400	-	14.184.800	1	150.444.620	2	190.315.020	100,00%	63,88%	
	Pengendalian dan Distribusi Perekonomian	*Jumlah Laporan Hasil Pengendalian dan Distribusi Perekonomian (Laporan)	2	143.226.359	-	9.987.500	1	21.026.800	-	26.552.500	1	69.049.728	2	126.616.528	100,00%	88,40%	
	Perencanaan dan Pengawasan Ekonomi Mikro kecil	*Jumlah Dokumen Hasil Perencanaan dan Pengawasan Ekonomi Mikro Kecil (Dokumen)	2	237.426.710	-	17.890.000	1	32.958.250	-	38.410.000	1	133.913.000	2	223.171.250	100,00%	94,00%	
	Pelaksanaan Administrasi Pembangunan			45.760.600		21.190.000		2.029.200		18.206.052		3.752.000		45.177.252		98,73%	
	Pengelolaan Evaluasi dan Pelaporan Pelaksanaan Pembangunan	*Jumlah Laporan Hasil Pengelolaan Evaluasi dan Pelaporan Pelaksanaan Pembangunan (Laporan)	1	45.760.600	-	21.190.000	-	2.029.200	-	18.206.052	1	3.752.000	1	45.177.252	100,00%	98,73%	
	Pengelolaan Pengadaan Barang dan Jasa			1.392.152.439		174.187.120		241.178.634		273.685.624		395.171.256		1.084.222.634		77,88%	
	Pengelolaan Pengadaan Barang dan Jasa	Jumlah Fasilitasi SKPD Yang Didampingi Dalam Perencanaan Pengadaan dan Pengelolaan Kontrak (SKPD)	40	670.026.599	4	80.803.120	20	88.115.300	20	95.587.206	40	177.918.530	84	442.424.156	210,00%	66,03%	
		Jumlah Terlaksananya kegiatan Pemilihan Penyedia Barang/Jasa sesuai standar dan tepat waktu (Paket)	150		23		68		100		150		341		227,33%		
		*Jumlah Dokumen Hasil Pengelolaan Pengadaan Barang dan Jasa (Dokumen)	190		23		68		100		190		381		200,53%		
	Pengelolaan Layanan Pengadaan secara Elektronik	*Jumlah Dokumen Hasil Layanan Pengadaan Secara Elektronik (Dokumen)	4	285.598.545	1	32.773.000	2	37.270.000	3	111.835.000	4	97.719.500	10	279.597.500	250,00%	97,90%	
	Pembinaan dan Advokasi Pengadaan Barang dan Jasa	Jumlah Fasilitasi Pembinaan SKPD dalam Pengadaan Barang/Jasa Pemerintah (SKPD)	40	436.527.295	40	60.611.000	40	115.793.334	40	66.263.418	40	119.533.226	40	362.200.978	100,00%	82,97%	
		*Jumlah Orang yang Mengikuti Pembinaan dan Advokasi Pengadaan Barang dan Jasa (Orang)	20		-		7		9		20		20		100,00%		
														Rata-Rata Capaian Kinerja (%)	155,89%	78,88%	
														Predikat Kinerja	Sangat Tinggi	Tinggi	
	SEKRETARIAT DPRD																
	PROGRAM DUKUNGAN PELAKSANAAN TUGAS DAN FUNGSI DPRD			26.837.458.043		4.412.981.280		4.419.469.846		5.446.195.047		8.530.229.325		22.808.875.498		84,99%	Sekretariat DPRD
	Pembentukan Peraturan Daerah dan Peraturan DPRD	Prosentasi pemenuhan Terfasilitasinya Proses dan Mekanisme Pembentukan Peraturan Daerah dan Peraturan DPRD untuk Kemajuan Daerah (100%)	100	4.504.086.816	-	1.227.285.861	-	934.840.918	64	548.632.424	78	964.007.395	78	3.674.766.598	77,78%	81,59%	
	Penyusunan dan Pembahasan Program Pembentukan Peraturan Daerah	Terfasilitasinya Penerbitan Surat Pertimbangan Badan Pembentukan Peraturan Daerah Terhadap Rancangan Peraturan Daerah (Tahun)	1	50.701.100	-	-	-	-	-	-	1	33.350.000	1	33.350.000	100,00%	65,78%	
	Pembahasan Rancangan Peraturan Daerah	Terlaksananya Pengesahan Rancangan Peraturan Daerah Menjadi Peraturan Daerah (Raperda)	15	4.443.599.212	-	1.227.285.861	-	931.254.918	2	543.876.824	10	930.657.395	10	3.633.074.998	66,67%	81,76%	

No	Program/Kegiatan	Indikator Kinerja Program (outcome)/ Kegiatan (output)	Target kinerja dan anggaran berjalan tahun 2023 (n-1) yang dievaluasi		Realisasi Kinerja Sampai Dengan Triwulan								Realisasi Capaian Kinerja dan Anggaran RKPD yang dievaluasi (2023)		Tingkat Capaian Kinerja dan Realisasi Anggaran RKPD Tahun 2023 (%)		SKPD Penanggungjawab
	Penyelenggaraan Kajian Perundang-Undangan	Terbayarnya Tenaga Ahli Kajian Perundang Undangan (Tahun)	15	9.786.504	-	-	-	3.586.000	2	4.755.600	10	-	10	8.341.600	66,67%	85,24%	
	Pembahasan Kebijakan Anggaran	Prosentasi pemenuhan Terfasilitasinya Proses dan Mekanisme Pembahasan Kebijakan Anggaran sampai dengan Pertanggungjawaban APBD (100%)	100	85.943.726	-	5.840.000	-	4.726.000	36	20.601.600	100	30.719.400	100	61.887.000	100,00%	72,01%	
	Pembahasan APBD	Tersedianya Bahan Pembahasan APBD (Buku)	3	85.943.726	-	5.840.000	2	4.726.000	2	20.601.600	4	30.719.400	4	61.887.000	133,33%	72,01%	
	Pengawasan Penyelenggaraan Pemerintahan	Prosentasi pemenuhan Terfasilitasinya Fungsi Pengawasan DPRD (100%)	100	88.426.991	-	-	-	14.310.400	35	16.452.200	50	15.196.400	50	45.959.000	50,00%	51,97%	
	Pengawasan Urusan Pemerintahan bidang Pemerintahan dan Hukum	Terfasailtasinya Fungsi Pengawasan DPRD Bidang Pemerintahan dan Hukum (Kecamatan)	6	88.426.991	-	-	2	14.310.400	2	16.452.200	3	15.196.400	3	45.959.000	50,00%	51,97%	
	Peningkatan Kapasitas DPRD	Prosentasi pemenuhan a kualitas Kinerja DPRD secara Profesional dan Terukur yang mewakili Aspirasi Masyarakat Kabupaten Tanah Laut (100%)	100	2.979.628.646	-	352.514.668	-	419.335.763	45	446.676.734	92	940.556.832	92	2.159.083.997	92,23%	72,46%	
	Pendalaman Tugas DPRD	Terlaksananya Kegiatan Bimtek DPRD (Kali)	140	1.777.000.000	48	180.474.668	48	126.794.763	72	186.205.734	74	621.533.072	74	1.115.008.237	52,86%	62,75%	
	Publikasi dan Dokumentasi Dewan	Terlaksananya Publikasi dan Dokumentasi Dewan (Tahun)	305	542.628.646	155	63.540.000	208	124.541.000	300	92.471.000	354	172.023.760	354	452.575.760	116,07%	83,40%	
	Penyediaan Kelompok Pakar dan Tim Ahli	Terbayarnya Honor Tenaga Ahli Alat Kelengkapan DPRD (Tahun)	8	352.000.000	8	56.000.000	8	84.000.000	8	84.000.000	8	73.500.000	8	297.500.000	100,00%	84,52%	
	Penyediaan Tenaga Ahli Fraksi	Terbayarnya Tenaga Ahli Fraksi DPRD ,Terpenuhinya Tenaga Ahli Fraksi DPRD (Tahun/Orang)	8	308.000.000	8	52.500.000	8	84.000.000	8	84.000.000	8	73.500.000	8	294.000.000	100,00%	95,45%	
	Penyerapan dan Penghimpunan Aspirasi Masyarakat	Prosentasi pemenuhan Proses dan Mekanisme Penjaringan Aspirasi Masyarakat Kabupaten Tanah Laut melalui Anggota DPRD Kabupaten Tanah Laut (100%)	100	1.069.223.086	1	193.619.500	33	237.879.400	67	4.280.400	100	332.186.700	100	767.966.000	100,00%	71,82%	
	Pelaksanaan Reses	Terfasilitasinya Kegiatan Reses Anggota DPRD (Kali)	3	1.069.223.086	1	193.619.500	2	237.879.400	2	4.280.400	3	332.186.700	3	767.966.000	100,00%	71,82%	
	Fasilitasi Tugas DPRD	Prosentasi pemenuhan Terfasilitasinya tugas pokok dan Fungsi DPRD (100%)	100	18.110.148.778	-	2.633.721.251	-	2.808.377.365	85	4.409.551.689	100	6.247.562.598	100	16.099.212.903	100,00%	88,90%	
	Koordinasi dan Konsultasi Pelaksanaan Tugas DPRD	Terpenuhinya Peningkatan Kapasitas Pimpinan dan Anggota DPRD dalam melaksanakan Tugas dan Fungsi untuk menunjang kinerja DPRD (Tahun)	400	18.110.148.778	148	2.633.721.251	321	2.808.377.365	368	4.409.551.689	417	6.247.562.598	417	16.099.212.903	104,25%	88,90%	
														Rata-Rata Capaian Kinerja (%)	94,48%	84,99%	
														Predikat Kinerja	Sangat Tinggi	Tinggi	
	PERENCANAAN																
	PROGRAM PERENCANAAN, PENGENDALIAN DAN EVALUASI PEMBANGUNAN DAERAH			1.340.718.103		116.306.400		207.387.421		102.053.820		441.246.316		866.993.957		64,67%	Badan Perencanaan Pembangunan Daerah
	Penyusunan Perencanaan dan Pendanaan			1.062.732.737		106.306.400		98.507.421		82.933.820		358.786.316		646.533.957		60,84%	
	Koordinasi Penyusunan dan Penetapan Dokumen Perencanaan Pembangunan Daerah Kabupaten/Kota	*Jumlah Dokumen Perencanaan Pembangunan Daerah Kabupaten/Kota yang Ditetapkan (RPJPD/RPJMD/RKPD) (Dokumen)	3	1.062.732.737	1	106.306.400	2	98.507.421	3	82.933.820	3	358.786.316	3	646.533.957	100,00%	60,84%	

No	Program/Kegiatan	Indikator Kinerja Program (outcome)/ Kegiatan (output)	Target kinerja dan anggaran berjalan tahun 2023 (n-1) yang dievaluasi		Realisasi Kinerja Sampai Dengan Triwulan								Realisasi Capaian Kinerja dan Anggaran RKPD yang dievaluasi (2023)		Tingkat Capaian Kinerja dan Realisasi Anggaran RKPD Tahun 2023 (%)		SKPD Penanggungjawab
	Analisis Data dan Informasi Pemerintahan Daerah Bidang Perencanaan Pembangunan Daerah			100.000.000		-		99.010.000		-		-		99.010.000		99,01%	
	Analisis Data dan Informasi Perencanaan Pembangunan Daerah	jumlah Dokumen Analisis Standar Belanja (Dokumen)	1	100.000.000	-	-	1	99.010.000	1	-	1	-	1	99.010.000	100,00%	99,01%	
	Pengendalian, Evaluasi dan Pelaporan Bidang Perencanaan Pembangunan Daerah			177.985.366		10.000.000		9.870.000		19.120.000		82.460.000		121.450.000		68,24%	
	Monitoring, Evaluasi dan Penyusunan Laporan Berkala Pelaksanaan Pembangunan Daerah	*Jumlah Laporan Hasil Evaluasi Kinerja Pembangunan Daerah (Laporan)	8	177.985.366	-	10.000.000	4	9.870.000	6	19.120.000	8	82.460.000	8	121.450.000	100,00%	68,24%	
														Rata-Rata Capaian Kinerja (%)	100,00%	64,67%	
														Predikat Kinerja	Sangat Tinggi	Rendah	
	PROGRAM KOORDINASI DAN SINKRONISASI PERENCANAAN PEMBANGUNAN DAERAH			270.601.215		12.507.400		12.312.800		21.058.000		204.609.900		250.488.100		92,57%	Badan Perencanaan Pembangunan Daerah
	Koordinasi Perencanaan Bidang Pemerintahan dan Pembangunan Manusia			49.182.463		3.957.400		5.637.800		10.215.000		26.527.900		46.338.100		94,22%	
	Koordinasi Penyusunan Dokumen Perencanaan Pembangunan Daerah Bidang Pemerintahan (RPJPD, RPJMD dan RKPD)	*Jumlah Dokumen Perencanaan Pembangunan Daerah Bidang Pemerintahan yang Dikoordinir Penyusunannya (RPJPD, RPJMD dan RKPD) (Dokumen)	2	7.786.731	-	-	1	2.835.200	2	375.000	2	3.897.800	2	7.108.000	100,00%	91,28%	
	Pelaksanaan Monitoring dan Evaluasi Penyusunan Dokumen Perencanaan Pembangunan Perangkat Daerah Bidang Pemerintahan	*Jumlah Laporan Monitoring dan Evaluasi Penyusunan Dokumen Perencanaan Pembangunan Perangkat Daerah Bidang Pemerintahan (Laporan)	1	10.185.650	-	1.295.200	-	-	-	1.755.000	1	6.513.300	1	9.563.500	100,00%	93,89%	
	Koordinasi Penyusunan Dokumen Perencanaan Pembangunan Daerah Bidang Pembangunan Manusia (RPJPD, RPJMD dan RKPD)	*Jumlah Dokumen Perencanaan Pembangunan Daerah Bidang Pembangunan Manusia yang Dikoordinir Penyusunannya (RPJPD. RPJMD dan RKPD) (Dokumen)	2	8.012.333	-	1.725.000	1	1.444.800	2	3.150.000	2	1.422.700	2	7.742.500	100,00%	96,63%	
	Pelaksanaan Monitoring dan Evaluasi Penyusunan Dokumen Perencanaan Pembangunan Perangkat Daerah Bidang Pembangunan Manusia	*Jumlah Laporan Hasil Pelaksanaan Monitoring dan Evaluasi Penyusunan Dokumen Perencanaan Pembangunan Perangkat Daerah Bidang Pembangunan Manusia (Laporan)	8	23.197.749	-	937.200	6	1.357.800	6	4.935.000	8	14.694.100	8	21.924.100	100,00%	94,51%	
	Koordinasi Perencanaan Bidang Perekonomian dan SDA (Sumber Daya Alam)			164.469.000		2.925.000		5.175.000		3.248.000		140.766.000		152.114.000		92,49%	
	Koordinasi Penyusunan Dokumen Perencanaan Pembangunan Daerah Bidang Perekonomian (RPJPD, RPJMD dan RKPD)	*Jumlah Dokumen Perencanaan Pembangunan Daerah Bidang Perekonomian yang Dikoordinir Penyusunannya (RPJPD. RPJMD dan RKPD) (Dokumen)	4	78.524.000	-	900.000	1	1.800.000	2	1.293.000	4	72.956.000	4	76.949.000	100,00%	97,99%	
	Pelaksanaan Monitoring dan Evaluasi Penyusunan Dokumen Perencanaan Pembangunan Perangkat Daerah Bidang Perekonomian	Jumlah Laporan Hasil Monitoring dan Evaluasi Capaian Pembangunan SKPD lingkup Sub Bidang Pertanindagkop (Laporan)	5	24.500.000	-	-	5	1.575.000	5	1.795.000	5	13.200.000	5	16.570.000	100,00%	67,63%	
	Koordinasi Penyusunan Dokumen Perencanaan Pembangunan Daerah Bidang SDA (RPJPD, RPJMD dan RKPD)	*Jumlah Dokumen Perencanaan Pembangunan Daerah Bidang SDA yang Dikoordinir Penyusunannya (RPJPD. RPJMD dan RKPD) (Dokumen)	4	56.950.000	-	2.025.000	1	900.000	1	-	4	51.550.000	4	54.475.000	100,00%	95,65%	

No	Program/Kegiatan	Indikator Kinerja Program (outcome)/ Kegiatan (output)	Target kinerja dan anggaran berjalan tahun 2023 (n-1) yang dievaluasi		Realisasi Kinerja Sampai Dengan Triwulan								Realisasi Capaian Kinerja dan Anggaran RKPD yang dievaluasi (2023)		Tingkat Capaian Kinerja dan Realisasi Anggaran RKPD Tahun 2023 (%)		SKPD Penanggungjawab
	Pelaksanaan Monitoring dan Evaluasi Penyusunan Dokumen Perencanaan Pembangunan Perangkat Daerah Bidang SDA	*Jumlah Laporan Hasil Pelaksanaan Monitoring dan Evaluasi Penyusunan Dokumen Perencanaan Pembangunan Perangkat Daerah Bidang SDA (Laporan)	3	4.495.000	-	-	3	900.000	3	160.000	3	3.060.000	3	4.120.000	100,00%	91,66%	
	Koordinasi Perencanaan Bidang Infrastruktur dan Kewilayahan			56.949.752		5.625.000		1.500.000		7.595.000		37.316.000		52.036.000		91,37%	
	Koordinasi Penyusunan Dokumen Perencanaan Pembangunan Daerah Bidang Infrastruktur (RPJPD, RPJMD dan RKPD)	*Jumlah Dokumen Perencanaan Pembangunan Daerah Bidang Infrastruktur yang Dikoordinir Penyusunannya (RPJPD. RPJMD dan RKPD) (Dokumen)	1	5.644.876	-	-	-	-	-	2.475.000	1	3.107.000	1	5.582.000	100,00%	98,89%	
	Pelaksanaan Monitoring dan Evaluasi Penyusunan Dokumen Perencanaan Pembangunan Perangkat Daerah Bidang Infrastruktur	*Jumlah Laporan Hasil Pelaksanaan Monitoring dan Evaluasi Penyusunan Dokumen Perencanaan Pembangunan Perangkat Daerah Bidang Infrastruktur (Laporan)	1	10.764.876	-	-	-	-	-	3.160.000	1	7.434.000	1	10.594.000	100,00%	98,41%	
	Koordinasi Penyusunan Dokumen Perencanaan Pembangunan Daerah Bidang Kewilayahan (RPJPD, RPJMD dan RKPD)	*Jumlah Dokumen Perencanaan Pembangunan Daerah Bidang Kewilayahan yang Dikoordinir Penyusunannya (RPJPD. RPJMD dan RKPD) (Dokumen)	1	31.420.000	-	5.625.000	-	1.500.000	-	-	1	19.615.000	1	26.740.000	100,00%	85,11%	
	Pelaksanaan Monitoring dan Evaluasi Penyusunan Dokumen Perencanaan Pembangunan Perangkat Daerah Bidang Kewilayahan	*Jumlah Laporan Hasil Pelaksanaan Monitoring dan Evaluasi Penyusunan Dokumen Perencanaan Pembangunan Perangkat Daerah Bidang Kewilayahan (Laporan)	1	9.120.000	-	-	-	-	-	1.960.000	1	7.160.000	1	9.120.000	100,00%	100,00%	
														Rata-Rata Capaian Kinerja (%)	100,00%	92,57%	
														Predikat Kinerja	Sangat Tinggi	Sangat Tinggi	
	KEUANGAN																
	PROGRAM PENGELOLAAN PENDAPATAN DAERAH			2.192.787.996		60.978.750		340.472.500		164.128.200		1.141.154.575		1.706.734.025		77,83%	Badan Pendapatan Daerah
	Kegiatan Pengelolaan pendapatan Daerah	Persentase Peningkatan kontribusi penerimaan Pajak dan Restribusi daerah (%)	100	2.192.787.996	4	60.978.750	53	340.472.500	74	164.128.200	100	1.141.154.575	100	1.706.734.025	100,00%	77,83%	
	Perencanaan pengelolaan pajak daerah	*Jumlah Dokumen Rencana Pengelolaan Pajak Daerah (Dokumen)	2	69.995.418	-	6.843.750	-	2.690.000	-	20.339.000	2	11.787.650	2	41.660.400	100,00%	59,52%	
	Pendataan dan Pendaftaran Objek Pajak Daerah	*Jumlah Laporan Hasil Pendataan dan Pendaftaran Objek Pajak Daerah, Subjek Pajak dan Wajib Pajak Daerah (Laporan)	1	466.336.006	-	3.510.000	-	-	-	-	1	356.322.000	1	359.832.000	100,00%	77,16%	
	Pengolahan, Pemeliharaan, dan Pelaporan Basis Data Pajak Daerah	*Jumlah Laporan Hasil Pengolahan, Pemeliharaan, dan Pelaporan Basis Data Pajak Daerah (Laporan)	1	349.760.579	-	4.420.000	-	207.785.000	-	69.425.000	1	58.375.000	1	340.005.000	100,00%	97,21%	
	Penetapan Wajib Pajak Daerah	*Jumlah Dokumen Ketetapan Pajak Daerah (Dokumen)	4	57.615.000	-	-	-	6.225.000	-	3.180.000	4	23.690.000	4	33.095.000	100,00%	57,44%	
	Pelayanan dan Konsultasi Pajak Daerah	*Jumlah Layanan dan Konsultasi Pajak Daerah (Layanan)	8000	169.958.391	2.926	-	2.926	8.600.000	7.200	7.025.000	8.000	130.449.950	8.000	146.074.950	100,00%	85,95%	
	Penelitian dan Verifikasi Data Pelaporan Pajak Daerah	*Jumlah Data Pelaporan Pajak Daerah yang Telah Dilakukan Penelitian dan Verifikasi (Dokumen)	6	12.710.000	-	2.727.500	-	-	4	5.450.000	6	2.130.000	6	10.307.500	100,00%	81,10%	
	Penagihan Pajak Daerah	*Jumlah Dokumen Hasil Pelaksanaan Penagihan Pajak Daerah (Dokumen)	1	839.135.121	-	36.885.000	-	43.560.000	-	15.664.200	1	490.854.975	1	586.964.175	100,00%	69,95%	

No	Program/Kegiatan	Indikator Kinerja Program (outcome)/ Kegiatan (output)	Target kinerja dan anggaran berjalan tahun 2023 (n-1) yang dievaluasi		Realisasi Kinerja Sampai Dengan Triwulan								Realisasi Capaian Kinerja dan Anggaran RKPD yang dievaluasi (2023)		Tingkat Capaian Kinerja dan Realisasi Anggaran RKPD Tahun 2023 (%)		SKPD Penanggungjawab
	Pengendalian, Pemeriksaan dan Pengawasan Pajak Daerah	*Jumlah Dokumen Hasil Pemeriksaan serta Pengendalian dan Pengawasan Pajak Daerah (Dokumen)	1	127.955.173	-	2.245.000	-	56.082.500	-	15.405.000	1	34.185.000	1	107.917.500	100,00%	84,34%	
	Pembinaan dan Pengawasan Pengelolaan Pajak Daerah Dan Retribusi Daerah	*Jumlah Laporan Hasil Pembinaan dan Pengawasan Pengelolaan Retribusi Daerah (Laporan)	2	99.322.308	-	4.347.500	-	15.530.000	-	27.640.000	2	33.360.000	2	80.877.500	100,00%	81,43%	
														Rata-Rata Capaian Kinerja (%)	100,00%	77,83%	
														Predikat Kinerja	Sangat Tinggi	Tinggi	
	PROGRAM PENGELOLAAN KEUANGAN DAERAH			270.000.377.529		99.363.108.370		24.791.120.024		90.452.044.600		31.756.321.997		246.362.594.991		91,25%	Badan Pengelolaan Keuangan dan Aset Daerah
	Koordinasi dan Penyusunan Rencana Anggaran Daerah			537.393.669		21.394.000		33.450.000		110.557.600		180.888.070		346.289.670		64,44%	
	Koordinasi dan Penyusunan KUA dan PPAS	jumlah dokumen KUA dan PPAS (Dokumen)	2	59.643.027	-	-	-	1.500.000	2	32.990.000	2	9.179.400	2	43.669.400	100,00%	73,22%	
	Koordinasi dan Penyusunan Perubahan KUA dan Perubahan PPAS	jumlah dokumen Perubahan KUA dan Perubahan PPAS (Dokumen)	40	48.646.200	40	-	40	2.250.000	40	26.958.600	40	11.152.000	40	40.360.600	100,00%	82,97%	
	Koordinasi, Penyusunan dan Verifikasi RKA-SKPD	*Jumlah RKA-SKPD yang Diverifikasi (Dokumen)	40	14.844.613	40	-	40	-	40	-	40	14.124.500	40	14.124.500	100,00%	95,15%	
	Koordinasi, Penyusunan dan Verifikasi Perubahan RKA-SKPD	*Jumlah Perubahan RKA-SKPD yang Diverifikasi (Dokumen)	40	14.844.699	40	-	40	-	40	-	40	13.590.500	40	13.590.500	100,00%	91,55%	
	Koordinasi, Penyusunan dan Verifikasi DPA-SKPD	*Jumlah DPA- SKPD yang Diverifikasi (Dokumen)	2	3.800.610	-	-	-	-	2	-	2	1.182.800	2	1.182.800	100,00%	31,12%	
	Koordinasi, Penyusunan dan Verifikasi Perubahan DPA-SKPD	*Jumlah Perubahan DPA-SKPD yang Diverifikasi (Dokumen)	40	3.871.950	40	-	40	-	40	-	40	1.022.000	40	1.022.000	100,00%	26,39%	
	Koordinasi dan Penyusunan Peraturan Daerah tentang APBD dan Peraturan Kepala Daerah tentang Penjabaran APBD	*Jumlah Peraturan Daerah tentang APBD dan Peraturan Kepala Daerah tentang Penjabaran APBD (Dokumen)	2	207.129.980	-	18.000.000	-	27.000.000	2	14.907.000	2	71.360.470	4	131.267.470	200,00%	63,37%	
	Koordinasi dan Penyusunan Peraturan Daerah tentang Perubahan APBD dan Peraturan Kepala Daerah tentang Penjabaran Perubahan APBD	*Jumlah Peraturan Daerah tentang Perubahan APBD dan Peraturan Kepala Daerah tentang Penjabaran Perubahan APBD (Dokumen)	2	154.312.113	-	750.000	-	2.400.000	2	32.102.000	2	44.435.000	2	79.687.000	100,00%	51,64%	
	Koordinasi dan Penyusunan Regulasi serta Kebijakan Bidang Anggaran	*Jumlah Dokumen Regulasi serta Kebijakan Bidang Anggaran (Dokumen)	2	28.341.775	-	2.644.000	-	300.000	2	3.600.000	2	13.155.000	2	19.699.000	100,00%	69,51%	
	Koordinasi Perencanaan Anggaran Pembiayaan	Jumlah dokumen perencanaan anggaran pembiayaan (Dokumen)	3	1.958.702	-	-	-	-	-	-	3	1.686.400	3	1.686.400	100,00%	86,10%	
	Koordinasi dan Pengelolaan Perbendaharaan Daerah			280.844.392		29.483.800		55.276.404		51.607.000		88.482.517		224.849.721		80,06%	
	Penyiapan, Pelaksanaan Pengendalian dan Penerbitan Anggaran Kas dan SPD	*Jumlah Dokumen Hasil Pengendalian dan Penerbitan Anggaran Kas dan SPD (Dokumen)	150	6.360.978	-	2.359.800	150	-	150	-	150	1.576.000	113	3.935.800	75,00%	61,87%	
	Penatausahaan Pembiayaan Daerah	*Jumlah Dokumen Hasil Penatausahaan Pembiayaan Daerah (Dokumen)	1	49.336.132	-	18.960.000	-	3.881.250	-	8.040.000	1	6.005.500	1	36.886.750	100,00%	74,77%	
	Koordinasi, Pelaksanaan Kerjasama dan Pemantauan Transaksi Non Tunai dengan Lembaga Keuangan Bank dan Lembaga Keuangan Bukan Bank	*Jumlah Dokumen Hasil Koordinasi, Pelaksanaan Kerja Sama dan Pemantauan Transaksi Non Tunai dengan Lembaga Keuangan Bank dan Lembaga Keuangan Bukan Bank (Dokumen)	4	2.250.000	4	-	4	-	4	1.350.000	4	-	4	1.350.000	100,00%	60,00%	
	Koordinasi Pelaksanaan Piutang dan Utang Daerah yang Timbul Akibat Pengelolaan Kas, Pelaksanaan Analisis Pembiayaan dan Penempatan Uang Daerah sebagai Optimalisasi Kas	*Jumlah Dokumen Hasil Koordinasi Pelaksanaan Piutang dan Utang Daerah yang Timbul Akibat Pengelolaan Kas, Pelaksanaan Analisis Pembiayaan dan Penempatan Uang Daerah sebagai Optimalisasi Kas (Dokumen)	1	14.456.000	-	-	-	5.764.000	-	7.942.000	1	600.000	1	14.306.000	100,00%	98,96%	

No	Program/Kegiatan	Indikator Kinerja Program (outcome)/ Kegiatan (output)	Target kinerja dan anggaran berjalan tahun 2023 (n-1) yang dievaluasi		Realisasi Kinerja Sampai Dengan Triwulan								Realisasi Capaian Kinerja dan Anggaran RKPD yang dievaluasi (2023)		Tingkat Capaian Kinerja dan Realisasi Anggaran RKPD Tahun 2023 (%)		SKPD Penanggungjawab
	Rekonsiliasi Data Penerimaan dan Pengeluaran Kas serta Pemungutan dan Pemotongan Atas SP2D dengan Instansi Terkait	*Jumlah Dokumen Hasil Rekonsiliasi Data Penerimaan dan Pengeluaran Kas serta Pemungutan dan Pemotongan atas SP2D dengan Instansi Terkait (Dokumen)	4	1.620.000	4	-	4	-	4	400.000	4	-	4	400.000	100,00%	24,69%	
	Penyusunan Petunjuk Teknis Administrasi Keuangan yang Berkaitan dengan Penerimaan dan Pengeluaran Kas serta Penatausahaan dan Pertanggungjawaban Sub Kegiatan	jumlah dokumen (Dokumen)	2	13.326.000	1	5.764.000	-	2.882.000	-	3.480.000	1	-	2	12.126.000	100,00%	91,00%	
	Pembinaan Penatausahaan Keuangan Pemerintah Kabupaten/Kota	*Jumlah Orang yang Mengikuti Pembinaan Penatausahaan Keuangan Pemerintah Kabupaten/Kota (Orang)	120	193.495.282	40	2.400.000	-	42.749.154	40	30.395.000	40	80.301.017	120	155.845.171	100,00%	80,54%	
	Koordinasi dan Pelaksanaan Akuntansi dan Pelaporan Keuangan Daerah			665.759.977		82.865.035		207.217.300		165.316.620		142.402.980		597.801.935		89,79%	
	Koordinasi Pelaksanaan Akuntansi Penerimaan dan Pengeluaran Kas Daerah	jumlah dokumen (Dokumen)	0	88.586.578	-	11.365.785	-	28.344.250	-	22.188.500	-	21.368.750	-	83.267.285	0,00%	94,00%	
		*Jumlah Laporan Hasil Koordinasi Pelaksanaan Akuntansi Penerimaan dan Pengeluaran Kas Daerah (Laporan)	7		5		6		7		7		7		100,00%		
	Rekonsiliasi dan Verifikasi Aset, Kewajiban, Ekuitas, Pendapatan, Belanja, Pembiayaan, Pendapatan-LO dan Beban	*Jumlah Dokumen Hasil Rekonsiliasi dan Verifikasi Aset, Kewajiban, Ekuitas, Pendapatan, Belanja, Pembiayaan, Pendapatan-LO, dan Beban (Dokumen)	4	92.638.638	-	14.708.850	3	23.885.690	3	29.156.200	4	20.637.840	4	88.388.580	100,00%	95,41%	
	Koordinasi Penyusunan Laporan Pertanggungjawaban Pelaksanaan APBD Bulanan, Triwulanan dan Semesteran	*Jumlah Laporan Pertanggungjawaban Pelaksanaan APBD Bulanan, Triwulanan dan Semesteran (Laporan)	7	157.191.942	-	6.984.930	4	24.079.710	4	55.580.320	7	52.691.490	7	139.336.450	100,00%	88,64%	
	Konsolidasi Laporan Keuangan SKPD, BLUD dan Laporan Keuangan Pemerintah Daerah	*Jumlah Laporan Keuangan SKPD, BLUD dan Laporan Keuangan Pemerintah Daerah yang Terkonsolidasi (Laporan)	6	74.812.998	1	16.651.600	4	15.451.000	6	20.962.000	6	16.742.000	6	69.806.600	100,00%	93,31%	
	Koordinasi dan Penyusunan Rancangan Peraturan Daerah tentang Pertanggungjawaban Pelaksanaan APBD Provinsi dan Rancangan Peraturan Kepala Daerah tentang Penjabaran Pertanggungjawaban Pelaksanaan APBD Kabupaten/Kota	*Jumlah Rancangan Peraturan Daerah tentang Pertanggungjawaban Pelaksanaan APBD Kabupaten/Kota dan Rancangan Peraturan Kepala Daerah tentang Penjabaran Pertanggungjawaban Pelaksanaan APBD Kabupaten/Kota (Dokumen)	6	218.337.456	-	24.614.400	4	110.980.700	6	30.163.600	6	22.747.900	6	188.506.600	100,00%	86,34%	
	Koordinasi, Sinkronisasi, dan Penyelesaian Tuntutan Perbendaharaan dan Tuntutan Kerugian Daerah	*Jumlah Dokumen Hasil Koordinasi, Sinkronisasi, dan Penyelesaian Tuntutan Perbendaharaan dan Tuntutan Kerugian Daerah (Dokumen)	12	34.192.365	-	8.539.470	6	4.475.950	9	7.266.000	12	8.215.000	12	28.496.420	100,00%	83,34%	
	Penunjang Urusan Kewenangan Pengelolaan Keuangan Daerah			268.516.379.491		99.229.365.535		24.495.176.320		90.124.563.380		31.344.548.430		245.193.653.665		91,31%	
	Analisis Perencanaan dan Penyaluran Bantuan Keuangan	*Jumlah Laporan Hasil Analisis Perencanaan dan Penyaluran Bantuan Keuangan (Laporan)	130	246.343.464.346	130	99.227.465.536	130	24.226.676.320	130	90.124.563.380	130	31.074.048.430	130	244.652.753.666	100,00%	99,31%	
	Pengelolaan Dana Darurat dan Mendesak	jumlah dokumen (Dokumen)	1	22.172.915.145	-	1.899.999	-	268.500.000	-	-	1	270.500.000	1	540.899.999	100,00%	2,44%	
														Rata-Rata Capaian Kinerja (%)	100,06%	91,25%	

No	Program/Kegiatan	Indikator Kinerja Program (outcome)/ Kegiatan (output)	Target kinerja dan anggaran berjalan tahun 2023 (n-1) yang dievaluasi		Realisasi Kinerja Sampai Dengan Triwulan								Realisasi Capaian Kinerja dan Anggaran RKPD yang dievaluasi (2023)		Tingkat Capaian Kinerja dan Realisasi Anggaran RKPD Tahun 2023 (%)		SKPD Penanggungjawab
														Predikat Kinerja	Sangat Tinggi	Sangat Tinggi	
	PROGRAM PENGELOLAAN BARANG MILIK DAERAH			18.600.703.525		4.378.744.516		3.816.131.999		291.998.274		8.873.406.534		17.360.281.323		93,33%	Badan Pengelolaan Keuangan dan Aset Daerah
	Pengelolaan Barang Milik Daerah			18.600.703.525		4.378.744.516		3.816.131.999		291.998.274		8.873.406.534		17.360.281.323		93,33%	
	Penyusunan Standar Harga	*Jumlah Standar Harga yang Disusun (Dokumen)	2	69.282.234	-	11.850.000	1	4.650.000	1	18.852.000	2	12.255.000	2	47.607.000	100,00%	68,71%	
	Penyusunan Standar Barang Milik Daerah dan Standar Kebutuhan Barang Milik Daerah	*Jumlah Standar Barang Milik Daerah dan Standar Kebutuhan Barang Milik Daerah (Dokumen)	41	4.874.185.254	41	4.237.156.800	41	24.321.700	41	79.531.450	41	120.710.182	41	4.461.720.132	100,00%	91,54%	
	Penyusunan Kebijakan Pengelolaan Barang Milik Daerah	*Jumlah Kebijakan Pengelolaan Barang Milik Daerah (Dokumen)	1	49.896.438	-	36.480.000	1	1.530.000	1	1.020.000	1	720.000	1	39.750.000	100,00%	79,67%	
	Penatausahaan Barang Milik Daerah	*Jumlah Laporan Penatausahaan Barang Milik Daerah (Laporan)	16	281.168.559	-	38.292.916	-	60.309.999	-	72.810.599	16	96.447.082	16	267.860.596	100,00%	95,27%	
	Inventarisasi Barang Milik Daerah	*Jumlah Laporan Hasil Inventarisasi (LHI) Barang Milik Daerah (Laporan)	1	86.237.535	-	3.150.000	-	17.366.250	-	27.486.250	1	26.462.000	1	74.464.500	100,00%	86,35%	
	Pengamanan Barang Milik Daerah	*Jumlah Laporan Hasil Pengamanan Barang Milik Daerah (Laporan)	2	396.675.125	-	20.957.500	-	71.367.750	-	23.247.500	2	45.603.254	2	161.176.004	100,00%	40,63%	
	Penilaian Barang Milik Daerah	*Jumlah Laporan Hasil Penilaian Barang Milik Daerah dan Hasil Koordinasi Penilaian Barang Milik Daerah (Laporan)	5	177.064.980	-	10.470.000	-	6.210.000	-	12.050.000	5	107.861.918	5	136.591.918	100,00%	77,14%	
	Pengawasan dan Pengendalian Pengelolaan Barang Milik Daerah	*Jumlah Laporan Hasil Pengawasan dan Pengendalian Pengelolaan Barang Milik Daerah (Laporan)	2	12.407.911.235	-	4.457.300	-	3.585.505.800	-	13.069.975	2	8.356.025.254	2	11.959.058.329	100,00%	96,38%	
	Optimalisasi Penggunaan, Pemanfaatan, Pemindahtanganan, Pemusnahan, dan Penghapusan Barang Milik Daerah	*Jumlah Dokumen Hasil Optimalisasi Penggunaan, Pemanfaatan, Pemindahtanganan, Pemusnahan, dan Penghapusan Barang Milik Daerah (Dokumen)	9	115.288.960	-	11.655.000	-	23.102.500	-	19.651.250	9	25.294.344	9	79.703.094	100,00%	69,13%	
	Penyusunan Laporan Barang Milik Daerah	*Jumlah Laporan Barang Milik Daerah yang Disusun (Laporan)	8	46.703.960	-	4.275.000	4	17.313.000	4	15.733.000	8	7.731.000	8	45.052.000	100,00%	96,46%	
	Pembinaan Pengelolaan Barang Milik Daerah Pemerintah Kabupaten/Kota	*Jumlah Orang yang Mengikuti Pembinaan Pengelolaan Barang Milik Daerah Pemerintah Kabupaten/Kota (Orang)	40	96.289.245	40	-	40	4.455.000	40	8.546.250	40	74.296.500	40	87.297.750	100,00%	90,66%	
														Rata-Rata Capaian Kinerja (%)	100,00%	93,33%	
														Predikat Kinerja	Sangat Tinggi	Sangat Tinggi	
	KEPEGAWAIAN																
	PROGRAM KEPEGAWAIAN DAERAH			2.187.269.980		598.203.720		338.593.223		117.270.000		887.152.744		1.941.219.687		88,75%	Badan Kepegawaian dan Pengembangan Sumber Daya Manusia
	Pengadaan, Pemberhentian dan Informasi Kepegawaian ASN	Persentase Capaian Pengadaan, Pemberhentian dan Informasi Kepegawaian (Persentase)	7	548.158.310	-	83.180.000	3	97.040.394	4	105.760.000	7	228.820.325	7	514.800.719	100,00%	93,91%	
	Penyusunan Rencana Kebutuhan, Jenis dan Jumlah Jabatan untuk Pelaksanaan Pengadaan ASN	*Jumlah Dokumen Hasil Penyusunan Rencana Kebutuhan, Jenis dan Jumlah Jabatan untuk Pelaksanaan Pengadaan ASN (Dokumen)	1	10.025.502	-	-	1	622.122	1	8.690.000	1	-	1	9.312.122	100,00%	92,88%	
	Koordinasi dan Fasilitasi Pengadaan PNS dan PPPK	*Jumlah Dokumen Kegiatan Koordinasi dan Fasilitasi Pengadaan PNS dan PPPK (Dokumen)	1	307.215.517	-	25.260.000	-	53.121.372	-	56.670.000	1	155.864.000	1	290.915.372	100,00%	94,69%	
	Koordinasi Pelaksanaan Administrasi Pemberhentian	*Jumlah Dokumen Hasil kegiatan Koordinasi Pelaksanaan Administrasi Pemberhentian (Dokumen)	1	15.236.260	-	-	-	6.872.500	-	-	1	7.506.325	1	14.378.825	100,00%	94,37%	

No	Program/Kegiatan	Indikator Kinerja Program (outcome)/ Kegiatan (output)	Target kinerja dan anggaran berjalan tahun 2023 (n-1) yang dievaluasi		Realisasi Kinerja Sampai Dengan Triwulan								Realisasi Capaian Kinerja dan Anggaran RKPD yang dievaluasi (2023)		Tingkat Capaian Kinerja dan Realisasi Anggaran RKPD Tahun 2023 (%)		SKPD Penanggungjawab
	Pengelolaan Sistem Informasi Kepegawaian	*Jumlah Dokumen Hasil Pengelolaan Sistem Informasi Kepegawaian (Dokumen)	4	215.681.031	-	57.920.000	2	36.424.400	3	40.400.000	4	65.450.000	4	200.194.400	100,00%	92,82%	
	Mutasi dan Promosi ASN	Persentase Capaian Mutasi dan Promosi ASN (Persentase)	19	449.420.093	3	89.600.000	7	94.439.120	10	1.850.000	19	94.617.419	19	280.506.539	100,00%	62,42%	
	Pengelolaan Mutasi ASN	*Jumlah Dokumen Hasil Pelaksanaan Mutasi Jabatan Pimpinan Tinggi, Jabatan Administrasi, Jabatan Pelaksana dan Mutasi ASN antar Daerah (Dokumen)	4	67.487.418	-	18.775.000	-	12.548.800	-	1.050.000	4	-	4	32.373.800	100,00%	47,97%	
	Pengelolaan Kenaikan Pangkat ASN	*Jumlah Pengelolaan Kenaikan Pangkat ASN (Dokumen)	14	180.045.355	3	53.200.000	7	7.390.320	10	800.000	14	74.714.800	14	136.105.120	100,00%	75,59%	
	Pengelolaan Promosi ASN	*Jumlah Dokumen Hasil Pengelolaan Promosi ASN (Dokumen)	2	201.887.320	-	17.625.000	-	74.500.000	-	-	2	19.902.619	2	112.027.619	100,00%	55,49%	
	Pengembangan Kompetensi ASN	Persentase Capaian Pengembangan ASN (Persentase)	76	1.020.231.710	4	400.000.000	15	133.500.000	15	-	76	458.480.000	76	991.980.000	100,00%	97,23%	
	Peningkatan Kapasitas Kinerja ASN	*Jumlah ASN yang Meningkat Kapasitasnya (Orang)	68	220.231.710	-	-	10	33.500.000	10	-	68	158.480.000	68	191.980.000	100,00%	87,17%	
	Pengelolaan Pendidikan Lanjutan ASN	*Jumlah ASN yang Mendapatkan Pendidikan Lanjutan (Orang)	8	800.000.000	4	400.000.000	5	100.000.000	5	-	8	300.000.000	8	800.000.000	100,00%	100,00%	
	Penilaian dan Evaluasi Kinerja Aparatur	Persentase Peningkatan Kinerja dan Disiplin Aparatur (Persentase)	7	169.459.867	5	25.423.720	5	13.613.709	5	9.660.000	5	105.235.000	5	153.932.429	71,43%	90,84%	
	Pelaksanaan Penilaian dan Evaluasi Kinerja Aparatur	*Jumlah Dokumen Hasil Pelaksanaan Penilaian dan Evaluasi Kinerja Aparatur (Dokumen)	1	144.462.438	-	19.005.000	-	6.960.000	-	6.960.000	1	101.785.000	1	134.710.000	100,00%	93,25%	
	Pembinaan Disiplin ASN	*Jumlah ASN yang Mendapatkan Pembinaan Kedisiplinan (Orang)	6	24.997.429	5	6.418.720	5	6.653.709	5	2.700.000	5	3.450.000	5	19.222.429	83,33%	76,90%	
														Rata-Rata Capaian Kinerja (%)	99,81%	88,75%	
														Predikat Kinerja	Sangat Tinggi	Tinggi	
	PENDIDIKAN DAN PELATIHAN																
	PROGRAM PENGEMBANGAN SUMBER DAYA MANUSIA			2.521.627.701		418.101.138		912.473.353		600.106.600		383.326.220		2.314.007.311		91,77%	Badan Kepegawaian dan Pengembangan Sumber Daya Manusia
	Sertifikasi, Kelembagaan, Pengembangan Kompetensi Manajerial dan Fungsional	Persentase Pegawai yang Mengikuti Diklat Peningkatan Kompetensi (Persentase)	15	2.521.627.701	5	418.101.138	6	912.473.353	13	600.106.600	15	383.326.220	15	2.314.007.311	100,00%	91,77%	
	Penyelenggaraan Pengembangan Kompetensi bagi Pimpinan Daerah, Jabatan Pimpinan Tinggi, Jabatan Fungsional, Kepemimpinan, dan Prajabatan	*Jumlah Laporan Hasil Penyelenggaraan Pengembangan Kompetensi bagi Pimpinan Daerah, Jabatan Pimpinan Tinggi, Jabatan Fungsional, Kepemimpinan, dan Prajabatan (Laporan)	15	2.521.627.701	5	418.101.138	6	912.473.353	13	600.106.600	15	383.326.220	15	2.314.007.311	100,00%	91,77%	
														Rata-Rata Capaian Kinerja (%)	100,00%	91,77%	
														Predikat Kinerja	Sangat Tinggi	Sangat Tinggi	
	PENELITIAN DAN PENGEMBANGAN																
	PROGRAM PENELITIAN DAN PENGEMBANGAN DAERAH			325.668.521		2.850.000		6.120.000		16.665.000		271.925.000		297.560.000		91,37%	Badan Perencanaan Pembangunan Daerah
	Penelitian dan Pengembangan Bidang Penyelenggaraan Pemerintahan dan Pengkajian Peraturan			124.612.048		1.350.000		675.000		10.095.000		97.155.000		109.275.000		87,69%	
	Fasilitasi, Pelaksanaan dan Evaluasi Penelitian dan Pengembangan Bidang Keuangan dan Aset Daerah, Reformasi Birokrasi	*Jumlah Laporan Hasil Pelaksanaan Fasilitasi, Pelaksanaan dan Evaluasi Penelitian dan Pengembangan Bidang Keuangan dan Aset Daerah, Reformasi Birokrasi (Laporan)	2	124.612.048	-	1.350.000	-	675.000	-	10.095.000	2	97.155.000	2	109.275.000	100,00%	87,69%	

No	Program/Kegiatan	Indikator Kinerja Program (outcome)/ Kegiatan (output)	Target kinerja dan anggaran berjalan tahun 2023 (n-1) yang dievaluasi		Realisasi Kinerja Sampai Dengan Triwulan								Realisasi Capaian Kinerja dan Anggaran RKPD yang dievaluasi (2023)		Tingkat Capaian Kinerja dan Realisasi Anggaran RKPD Tahun 2023 (%)		SKPD Penanggungjawab
	Pengelolaan Data Kelitbangan dan Peraturan	*Jumlah Data Kelitbangan dan Peraturan yang Terkelola dengan Baik (Laporan)	1	-	-	-	-	-	-	-	-	-	-	-	0,00%	0,00%	
	Penelitian dan Pengembangan Bidang Ekonomi dan Pembangunan			89.965.523		-		-		1.500.000		82.550.000		84.050.000		93,42%	
	Penelitian dan Pengembangan Pertanian, Perkebunan dan Pangan	*Jumlah Dokumen Hasil Penelitian dan Pengembangan Pertanian, Perkebunan dan Pangan (Dokumen)	1	89.965.523	-	-	-	-	-	1.500.000	1	82.550.000	1	84.050.000	100,00%	93,42%	
	Pengembangan Inovasi dan Teknologi			111.090.950		1.500.000		5.445.000		5.070.000		92.220.000		104.235.000		93,83%	
	Penelitian, Pengembangan, dan Perekayasaan di Bidang Teknologi dan Inovasi	*Jumlah Dokumen Hasil Penelitian, Pengembangan, dan Perekayasaan di Bidang Teknologi dan Inovasi (Dokumen)	1	111.090.950	-	1.500.000	-	5.445.000	-	5.070.000	1	92.220.000	1	104.235.000	100,00%	93,83%	
														Rata-Rata Capaian Kinerja (%)	100,00%	91,37%	
														Predikat Kinerja	Sangat Tinggi	Sangat Tinggi	
	INSPEKTORAT DAERAH																
	PROGRAM PENYELENGGARAAN PENGAWASAN			1.142.147.592		204.295.000		198.712.500		195.125.000		414.033.000		1.012.165.500		88,62%	Inspektorat Kabupaten
	Penyelenggaraan Pengawasan Internal	Jumlah penyelenggaraan pengawasan internal (Kegiatan)	100	860.173.092	25	188.020.000	25	182.147.500	20	99.800.000	20	294.703.000	90	764.670.500	90,00%	88,90%	
	Reviu Laporan Kinerja	*Jumlah Laporan Hasil Reviu Laporan Kinerja (Laporan)	19	78.304.500	9	10.075.000	7	14.565.000	-	8.265.000	3	38.245.000	19	71.150.000	100,00%	90,86%	
	Reviu Laporan Keuangan	*Jumlah Laporan Hasil Reviu Laporan Keuangan (Laporan)	22	28.999.592	8	19.455.000	8	8.470.000	6	750.000	6	-	28	28.675.000	127,27%	98,88%	
	Pengawasan Desa	*Jumlah Laporan Hasil Pengawasan Desa (Laporan)	20	305.445.000	8	45.790.000	7	75.057.500	3	15.550.000	2	96.640.000	20	233.037.500	100,00%	76,29%	
	Monitoring dan Evaluasi Tindak Lanjut Hasil Pemeriksaan BPK RI dan Tindak Lanjut Hasil Pemeriksaan APIP	*Jumlah Dokumen Hasil Monitoring dan Evaluasi Tindak Lanjut Hasil Pemeriksaan BPK RI dan Tindak Lanjut Hasil Pemeriksaan APIP (Dokumen)	28	447.424.000	11	112.700.000	7	84.055.000	5	75.235.000	5	159.818.000	28	431.808.000	100,00%	96,51%	
	Penyelenggaraan Pengawasan dengan Tujuan Tertentu	Jumlah penyelenggaran pengawasan dengan tujuan tertentu (Kegiatan)	20	281.974.500	5	16.275.000	5	16.565.000	5	95.325.000	5	119.330.000	20	247.495.000	100,00%	87,77%	
	Pengawasan Dengan Tujuan Tertentu	*Jumlah Laporan Hasil Pengawasan Dengan Tujuan Tertentu (Laporan)	25	281.974.500	8	16.275.000	6	16.565.000	6	95.325.000	6	119.330.000	26	247.495.000	104,00%	87,77%	
														Rata-Rata Capaian Kinerja (%)	101,68%	88,62%	
														Predikat Kinerja	Sangat Tinggi	Tinggi	
	PROGRAM PERUMUSAN KEBIJAKAN, PENDAMPINGAN DAN ASISTENSI			738.098.908		5.250.000		57.375.000		195.274.754		372.963.956		630.863.710		85,47%	Inspektorat Kabupaten
	Pendampingan dan Asistensi	Jumlah pelaksanaan pendampingan dan asistensi (Kegiatan)	25	738.098.908	5	5.250.000	5	57.375.000	5	195.274.754	10	372.963.956	25	630.863.710	100,00%	85,47%	
	Pendampingan, Asistensi, Verifikasi, dan Penilaian Reformasi Birokrasi	*Jumlah Perangkat Daerah yang Dilakukan Pendampingan, Asistensi, Verifikasi, dan Penilaian Reformasi Birokrasi (perangkat daerah)	41	164.638.400	-	-	41	48.975.000	-	5.500.000	-	63.244.676	41	117.719.676	100,00%	71,50%	
	Koordinasi, Monitoring dan Evaluasi serta Verifikasi Pencegahan dan Pemberantasan Korupsi	*Jumlah Kegiatan Koordinasi, Monitoring dan Evaluasi serta Verifikasi Pencegahan dan Pemberantasan Korupsi (Kegiatan)	21	573.460.508	3	5.250.000	2	8.400.000	7	189.774.754	9	309.719.280	21	513.144.034	100,00%	89,48%	
														Rata-Rata Capaian Kinerja (%)	100,00%	85,47%	
														Predikat Kinerja	Sangat Tinggi	Tinggi	
	KECAMATAN																

No	Program/Kegiatan	Indikator Kinerja Program (outcome)/ Kegiatan (output)	Target kinerja dan anggaran berjalan tahun 2023 (n-1) yang dievaluasi		Realisasi Kinerja Sampai Dengan Triwulan								Realisasi Capaian Kinerja dan Anggaran RKPD yang dievaluasi (2023)		Tingkat Capaian Kinerja dan Realisasi Anggaran RKPD Tahun 2023 (%)		SKPD Penanggungjawab
	PROGRAM PENYELENGGARAAN PEMERINTAHAN DAN PELAYANAN PUBLIK			7.383.540		-		-		-		4.776.000		4.776.000		64,68%	Bajuin
	Penyelenggaraan Urusan Pemerintahan yang tidak Dilaksanakan oleh Unit Kerja Perangkat Daerah yang ada di Kecamatan	Terlaksananya penyelenggaraan sosialisasi layanan dan informasi (Persen)	100	7.383.540	25	-	25	-	25	-	25	4.776.000	100	4.776.000	100,00%	64,68%	
	Fasilitasi Percepatan Pencapaian Standar Pelayanan Minimal di Wilayah Kecamatan	*Jumlah Laporan Fasilitasi Percepatan Pencapaian Standar Pelayanan Minimal di Wilayah Kecamatan (Laporan)	2	7.383.540	-	-	-	-	-	-	2	4.776.000	2	4.776.000	100,00%	64,68%	
					Rata-Rata Capaian Kinerja (%)										100,00%	64,68%	
					Predikat Kinerja										Sangat Tinggi	Rendah	
	PROGRAM KOORDINASI KETENTRAMAN DAN KETERTIBAN UMUM			9.607.472		-		-		-		9.443.000		9.443.000		98,29%	Bajuin
	Koordinasi Upaya Penyelenggaraan Ketenteraman dan Ketertiban Umum	Terlaksananya Kegiatan Koordinasi Upaya Penyelenggaraan Ketentraman dan Ketertiban Umum (%)	100	9.607.472	25	-	25	-	25	-	25	9.443.000	100	9.443.000	100,00%	98,29%	
	Sinergitas dengan Kepolisian Negara Republik Indonesia, Tentara Nasional Indonesia dan Instansi Vertikal di Wilayah Kecamatan	*Jumlah Laporan Hasil Sinergitas dengan Kepolisian Negara Republik Indonesia, Tentara Nasional Indonesia dan Instansi Vertikal di Wilayah Kecamatan (Laporan)	2	9.607.472	-	-	-	-	-	-	2	9.443.000	2	9.443.000	100,00%	98,29%	
					Rata-Rata Capaian Kinerja (%)										100,00%	98,29%	
					Predikat Kinerja										Sangat Tinggi	Sangat Tinggi	
	PROGRAM PENYELENGGARAAN URUSAN PEMERINTAHAN UMUM			1.300.927.887		6.150.000		546.086.550		693.552.500		25.982.097		1.271.771.147		97,76%	Bajuin
	Penyelenggaraan Urusan Pemerintahan Umum sesuai Penugasan Kepala Daerah	Terselenggaranya kegiatan Hut RI serta meningkatnya kerukunan umat beragama dalam bersosial (Persen)	100	1.300.927.887	25	6.150.000	25	546.086.550	25	693.552.500	25	25.982.097	100	1.271.771.147	100,00%	97,76%	
	Pembinaan Wawasan Kebangsaan dan Ketahanan Nasional dalam rangka Memantapkan Pengamalan Pancasila, Pelaksanaan Undang-Undang Dasar Negara Republik Indonesia Tahun 1945, Pelestarian Bhinneka Tunggal Ika serta Pemertahanan dan Pemeliharaan Keutuhan Negara Kesatuan Republik Indonesia	*Jumlah Orang yang Mengikuti Pembinaan Wawasan Kebangsaan dan Ketahanan Nasional dalam rangka Memantapkan Pengamalan Pancasila, Pelaksanaan Undang-Undang Dasar Negara Republik Indonesia Tahun 1945, Pelestarian Bhinneka Tunggal Ika serta Pemertahanan dan Pemeliharaan Keutuhan Negara Kesatuan Republik Indonesia (Orang)	300	84.457.026	-	-	-	-	300	76.207.500	-	489.500	300	76.697.000	100,00%	90,81%	
	Pembinaan Kerukunan Antarsuku dan Intrasuku, Umat Beragama, Ras, dan Golongan Lainnya Guna Mewujudkan Stabiltas Keamanan Lokal, Regional, dan Nasional	*Jumlah Orang yang Mengikuti Pembinaan Kerukunan Antar Suku dan Intra Suku , Umat Beragama, Ras, dan Golongan Lainnya Guna Mewujudkan Stabiltas Keamanan Lokal, Regional, dan Nasional (Orang)	1000	1.165.335.189	400	6.150.000	180	536.303.750	420	605.645.000	-	-	1.000	1.148.098.750	100,00%	98,52%	
	Pelaksanaan Tugas Forum Koordinasi Pimpinan di Kecamatan	*Jumlah Dokumen Tugas Forum Koordinasi Pimpinan di Kecamatan (Dokumen)	8	51.135.672	-	-	3	9.782.800	3	11.700.000	2	25.492.597	8	46.975.397	100,00%	91,86%	
					Rata-Rata Capaian Kinerja (%)										100,00%	97,76%	
					Predikat Kinerja										Sangat Tinggi	Sangat Tinggi	
	PROGRAM PEMBINAAN DAN PENGAWASAN PEMERINTAHAN DESA			9.296.800		-		-		4.675.000		-		4.675.000		50,29%	Bajuin

No	Program/Kegiatan	Indikator Kinerja Program (outcome)/ Kegiatan (output)	Target kinerja dan anggaran berjalan tahun 2023 (n-1) yang dievaluasi		Realisasi Kinerja Sampai Dengan Triwulan								Realisasi Capaian Kinerja dan Anggaran RKPD yang dievaluasi (2023)		Tingkat Capaian Kinerja dan Realisasi Anggaran RKPD Tahun 2023 (%)		SKPD Penanggungjawab
	Fasilitasi, Rekomendasi dan Koordinasi Pembinaan dan Pengawasan Pemerintahan Desa	Terlaksananya Kegiatan Fasilitasi, Rekomendasi dan Koordinasi Pembinaan dan Pengawasan Pemerinahan Desa (%)	100	9.296.800	25	-	25	-	25	4.675.000	25	-	100	4.675.000	100,00%	50,29%	
	Fasilitasi Pelaksanaan Pemilhan Kepala Desa	*Jumlah Dokumen Fasilitasi dalam rangka Pelaksanaan Pemilihan Kepala Desa (Dokumen)	6	9.296.800	-	-	-	-	6	4.675.000	-	-	6	4.675.000	100,00%	50,29%	
	Fasilitasi Sinkronisasi Perencanaan Pembangunan Daerah dengan Pembangunan Desa	*Jumlah Dokumen Sinkronisasi Perencanaan Pembangunan Daerah dengan Pembangunan Desa (Dokumen)	2	-	-	-	-	-	-	-	-	-	-	-	0,00%	0,00%	
					Rata-Rata Capaian Kinerja (%)										100,00%	50,29%	
					Predikat Kinerja										Sangat Tinggi	Rendah	
	PROGRAM PENYELENGGARAAN PEMERINTAHAN DAN PELAYANAN PUBLIK			4.550.400		4.320.000		-		-		-		4.320.000		94,94%	Bati-Bati
	Penyelenggaraan Urusan Pemerintahan yang tidak Dilaksanakan oleh Unit Kerja Perangkat Daerah yang ada di Kecamatan	Persentase capaian Penyelenggaraan Urusan Pemerintahan yang tidak Dilaksanakan oleh Unit Kerja Perangkat Daerah yang ada di Kecamatan (Persen)	100	4.550.400	100	4.320.000	100	-	100	-	100	-	100	4.320.000	100,00%	94,94%	
	Fasilitasi Percepatan Pencapaian Standar Pelayanan Minimal di Wilayah Kecamatan	Jumlah Terselenggaranya Pelayanan Masyarakat di Kecamatan (Bulan)	12	4.550.400	3	4.320.000	3	-	3	-	3	-	12	4.320.000	100,00%	94,94%	
					Rata-Rata Capaian Kinerja (%)										100,00%	94,94%	
					Predikat Kinerja										Sangat Tinggi	Sangat Tinggi	
	PROGRAM PEMBERDAYAAN MASYARAKAT DESA DAN KELURAHAN			51.819.700		1.350.000		12.863.820		2.700.000		18.250.000		35.163.820		67,86%	Bati-Bati
	Koordinasi Kegiatan Pemberdayaan Desa	Jumlah desa yang diberdayakan (Desa)	14	51.819.700	14	1.350.000	14	12.863.820	14	2.700.000	14	18.250.000	14	35.163.820	100,00%	67,86%	
	Peningkatan Efektifitas Kegiatan Pemberdayaan Masyarakat di Wilayah Kecamatan	Jumlah Peserta Kegiatan Pemberian Stimulan Pembangunan Desa (Desa)	14	51.819.700	14	1.350.000	14	12.863.820	14	2.700.000	14	18.250.000	14	35.163.820	100,00%	67,86%	
					Rata-Rata Capaian Kinerja (%)										100,00%	67,86%	
					Predikat Kinerja										Sangat Tinggi	Sedang	
	PROGRAM KOORDINASI KETENTRAMAN DAN KETERTIBAN UMUM			12.418.470		-		-		-		11.660.000		11.660.000		93,89%	Bati-Bati
	Koordinasi Upaya Penyelenggaraan Ketenteraman dan Ketertiban Umum	Terlaksananya Kegiatan Koordinasi Upaya Penyelenggaraan Ketentraman dan Ketertiban Umum (%)	14	12.418.470	14	-	14	-	14	-	14	11.660.000	14	11.660.000	100,00%	93,89%	
	Harmonisasi Hubungan Dengan Tokoh Agama dan Tokoh Masyarakat	Jumlah Monitoring Ketentraman dan Ketertiban (Kali)	2	12.418.470	-	-	-	-	-	-	2	11.660.000	2	11.660.000	100,00%	93,89%	
					Rata-Rata Capaian Kinerja (%)										100,00%	93,89%	
					Predikat Kinerja										Sangat Tinggi	Sangat Tinggi	
	PROGRAM PENYELENGGARAAN URUSAN PEMERINTAHAN UMUM			1.303.388.857		9.451.382		204.720.020		527.182.510		133.914.130		875.268.042		67,15%	Bati-Bati
	Penyelenggaraan Urusan Pemerintahan Umum sesuai Penugasan Kepala Daerah	Terlaksananya Kegiatan Penyelenggaraan Urusan Pemerinaha Umum (%)	8		2		2		2		2		8		100,00%		
		Terlaksananya pembinaan wawasan kebangsaan, ketahanan nasional, antarsuku danintrasuku, umat beragama, ras dan golongan (%)	4	1.303.388.857	-	9.451.382	-	204.720.020	4	527.182.510	-	133.914.130	4	875.268.042	100,00%	67,15%	

No	Program/Kegiatan	Indikator Kinerja Program (outcome)/ Kegiatan (output)	Target kinerja dan anggaran berjalan tahun 2023 (n-1) yang dievaluasi		Realisasi Kinerja Sampai Dengan Triwulan								Realisasi Capaian Kinerja dan Anggaran RKPD yang dievaluasi (2023)		Tingkat Capaian Kinerja dan Realisasi Anggaran RKPD Tahun 2023 (%)		SKPD Penanggungjawab
	Pembinaan Wawasan Kebangsaan dan Ketahanan Nasional dalam rangka Memantapkan Pengamalan Pancasila, Pelaksanaan Undang-Undang Dasar Negara Republik Indonesia Tahun 1945, Pelestarian Bhinneka Tunggal Ika serta Pemertahanan dan Pemeliharaan Keutuhan Negara Kesatuan Republik Indonesia	Jumlah Peserta Paskibra dalam Peringatan HUT RI di Tingkat Kecamatan (Peserta)	100	99.999.792	-	-	-	-	33	95.057.000	33	480.000	33	95.537.000	33,00%	95,54%	
	Pembinaan Kerukunan Antarsuku dan Intrasuku, Umat Beragama, Ras, dan Golongan Lainnya Guna Mewujudkan Stabilitas Keamanan Lokal, Regional, dan Nasional	*Jumlah Orang yang Mengikuti Pembinaan Kerukunan Antar Suku dan Intra Suku , Umat Beragama, Ras, dan Golongan Lainnya Guna Mewujudkan Stabilitas Keamanan Lokal, Regional, dan Nasional (Orang)	50	1.114.449.940	-	-	-	186.266.000	50	415.701.000	-	115.402.000	50	717.369.000	100,00%	64,37%	
	Pelaksanaan Tugas Forum Koordinasi Pimpinan di Kecamatan	*Jumlah Dokumen Tugas Forum Koordinasi Pimpinan di Kecamatan (Dokumen)	8	88.939.125	-	9.451.382	8	18.454.020	-	16.424.510	-	18.032.130	8	62.362.042	100,00%	70,12%	
														Rata-Rata Capaian Kinerja (%)	94,86%	67,15%	
														Predikat Kinerja	Sangat Tinggi	Sedang	
	PROGRAM PEMBINAAN DAN PENGAWASAN PEMERINTAHAN DESA			16.624.562		13.583.800		-		-		2.572.000		16.155.800		97,18%	Bati-Bati
	Fasilitasi, Rekomendasi dan Koordinasi Pembinaan dan Pengawasan Pemerintahan Desa	Persentase Capaian Fasilitasi, Rekomendasi dan Koordinasi Pembinaan dan Pengawasan Pemerintahan Desa (persen)	100	16.624.562	100	13.583.800	100	-	100	-	100	2.572.000	100	16.155.800	100,00%	97,18%	
		Terfasilitasinya Pembinaan Desa (Persen)	2		-		-		2		-		2		100,00%		
	Fasilitasi Pelaksanaan Pemilihan Kepala Desa	*Jumlah Dokumen Fasilitasi dalam rangka Pelaksanaan Pemilihan Kepala Desa (Dokumen)	2	2.624.880	-	-	-	-	2	-	-	2.572.000	2	2.572.000	100,00%	97,99%	
	Fasilitasi Sinkronisasi Perencanaan Pembangunan Daerah dengan Pembangunan Desa	Jumlah Terlaksananya Musrenbang Tingkat Kecamatan (Kali)	1	13.999.682	1	13.583.800	-	-	-	-	-	-	1	13.583.800	100,00%	97,03%	
														Rata-Rata Capaian Kinerja (%)	100,00%	97,18%	
														Predikat Kinerja	Sangat Tinggi	Sangat Tinggi	
	PROGRAM PEMBERDAYAAN MASYARAKAT DESA DAN KELURAHAN			31.000.192		672.000		990.000		1.800.000		10.420.000		13.882.000		44,78%	Batu Ampar
	Koordinasi Kegiatan Pemberdayaan Desa	IKM (Nilai)	100	31.000.192	25	672.000	50	990.000	-	1.800.000	-	10.420.000	-	13.882.000	0,00%	44,78%	
	Peningkatan Efektifitas Kegiatan Pemberdayaan Masyarakat di Wilayah Kecamatan	*Jumlah Laporan Peningkatan Efektivitas Kegiatan Pemberdayaan Masyarakat di Wilayah Kecamatan (Laporan)	1	31.000.192	-	672.000	-	990.000	-	1.800.000	1	10.420.000	1	13.882.000	100,00%	44,78%	
														Rata-Rata Capaian Kinerja (%)	100,00%	44,78%	
														Predikat Kinerja	Sangat Tinggi	Sangat Rendah	
	PROGRAM PENYELENGGARAAN URUSAN PEMERINTAHAN UMUM			1.252.644.677		-		568.951.000		646.141.636		15.680.000		1.230.772.636		98,25%	Batu Ampar
	Penyelenggaraan Urusan Pemerintahan Umum sesuai Penugasan Kepala Daerah	Persentase Capaian Penyelenggaraan Urusan Pemerintahan Umum Sesuai Penugasan Kepala Daerah (persen)	100	1.252.644.677	25	-	50	568.951.000	-	646.141.636	-	15.680.000	-	1.230.772.636	0,00%	98,25%	

No	Program/Kegiatan	Indikator Kinerja Program (outcome)/ Kegiatan (output)	Target kinerja dan anggaran berjalan tahun 2023 (n-1) yang dievaluasi		Realisasi Kinerja Sampai Dengan Triwulan								Realisasi Capaian Kinerja dan Anggaran RKPD yang dievaluasi (2023)		Tingkat Capaian Kinerja dan Realisasi Anggaran RKPD Tahun 2023 (%)		SKPD Penanggungjawab
	Pembinaan Wawasan Kebangsaan dan Ketahanan Nasional dalam rangka Memantapkan Pengamalan Pancasila, Pelaksanaan Undang-Undang Dasar Negara Republik Indonesia Tahun 1945, Pelestarian Bhinneka Tunggal Ika serta Pemertahanan dan Pemeliharaan Keutuhan Negara Kesatuan Republik Indonesia	*Jumlah Orang yang Mengikuti Pembinaan Wawasan Kebangsaan dan Ketahanan Nasional dalam rangka Memantapkan Pengamalan Pancasila, Pelaksanaan Undang-Undang Dasar Negara Republik Indonesia Tahun 1945, Pelestarian Bhinneka Tunggal Ika serta Pemertahanan dan Pemeliharaan Keutuhan Negara Kesatuan Republik Indonesia (Orang)	450	99.999.955	-	-	-	-	450	87.542.636	450	2.705.000	450	90.247.636	100,00%	90,25%	
	Pembinaan Kerukunan Antarsuku dan Intrasuku, Umat Beragama, Ras, dan Golongan Lainnya Guna Mewujudkan Stabilitas Keamanan Lokal, Regional, dan Nasional	*Jumlah Orang yang Mengikuti Pembinaan Kerukunan Antar Suku dan Intra Suku , Umat Beragama, Ras, dan Golongan Lainnya Guna Mewujudkan Stabilitas Keamanan Lokal, Regional, dan Nasional (Orang)	1130	1.129.844.722	-	-	750	568.951.000	1.130	552.224.000	1.130	-	1.130	1.121.175.000	100,00%	99,23%	
	Pelaksanaan Tugas Forum Koordinasi Pimpinan di Kecamatan	*Jumlah Dokumen Tugas Forum Koordinasi Pimpinan di Kecamatan (Dokumen)	6	22.800.000	-	-	-	-	2	6.375.000	6	12.975.000	6	19.350.000	100,00%	84,87%	
					Rata-Rata Capaian Kinerja (%)										100,00%	98,25%	
					Predikat Kinerja										Sangat Tinggi	Sangat Tinggi	
	PROGRAM PEMBINAAN DAN PENGAWASAN PEMERINTAHAN DESA			25.999.560		-		1.050.000		16.365.000		8.226.500		25.641.500		98,62%	Batu Ampar
	Fasilitasi, Rekomendasi dan Koordinasi Pembinaan dan Pengawasan Pemerintahan Desa	IKM (Nilai)	100	25.999.560	25	-	50	1.050.000	-	16.365.000	-	8.226.500	-	25.641.500	0,00%	98,62%	
	Fasilitasi Pengelolaan Keuangan Desa dan Pendayagunaan Aset Desa	*Jumlah Dokumen yang Difasilitasi dalam rangka Pengelolaan Keuangan Desa dan Pendayagunaan Aset Desa (Dokumen)	14	12.363.660	-	-	10	1.050.000	14	3.060.000	14	8.040.000	14	12.150.000	100,00%	98,27%	
	Fasilitasi Pelaksanaan Pemilihan Kepala Desa	*Jumlah Dokumen Fasilitasi dalam rangka Pelaksanaan Pemilihan Kepala Desa (Dokumen)	10	13.635.900	-	-	-	-	10	13.305.000	10	186.500	10	13.491.500	100,00%	98,94%	
	Fasilitasi Sinkronisasi Perencanaan Pembangunan Daerah dengan Pembangunan Desa	*Jumlah Dokumen Sinkronisasi Perencanaan Pembangunan Daerah dengan Pembangunan Desa (Dokumen)	1	-	1	-	1	-	1	-	1	-	1	-	100,00%	0,00%	
					Rata-Rata Capaian Kinerja (%)										100,00%	98,62%	
					Predikat Kinerja										Sangat Tinggi	Sangat Tinggi	
	PROGRAM PENYELENGGARAAN PEMERINTAHAN DAN PELAYANAN PUBLIK			16.379.344		-		4.500.000		5.286.500		2.050.000		11.836.500		72,26%	Bumi Makmur
	Penyelenggaraan Urusan Pemerintahan yang tidak Dilaksanakan oleh Unit Kerja Perangkat Daerah yang ada di Kecamatan	Terfasilitasinya percepatan pencapaian standar pelayanan minimal pelayanan (%)	100	16.379.344	25	-	50	4.500.000	75	5.286.500	100	2.050.000	100	11.836.500	100,00%	72,26%	
	Fasilitasi Percepatan Pencapaian Standar Pelayanan Minimal di Wilayah Kecamatan	*Jumlah Laporan Fasilitasi Percepatan Pencapaian Standar Pelayanan Minimal di Wilayah Kecamatan (Laporan)	1	16.379.344	1	-	1	4.500.000	1	5.286.500	1	2.050.000	1	11.836.500	100,00%	72,26%	
					Rata-Rata Capaian Kinerja (%)										100,00%	72,26%	
					Predikat Kinerja										Sangat Tinggi	Sedang	
	PROGRAM PEMBERDAYAAN MASYARAKAT DESA DAN KELURAHAN			60.663.120		-		15.076.360		18.650.000		14.370.000		48.096.360		79,28%	Bumi Makmur
	Koordinasi Kegiatan Pemberdayaan Desa	Terlaksananya Kegiatan Pemberdayaan Desa (%)	1	60.663.120	1	-	1	15.076.360	1	18.650.000	1	14.370.000	1	48.096.360	100,00%	79,28%	

No	Program/Kegiatan	Indikator Kinerja Program (outcome)/ Kegiatan (output)	Target kinerja dan anggaran berjalan tahun 2023 (n-1) yang dievaluasi		Realisasi Kinerja Sampai Dengan Triwulan								Realisasi Capaian Kinerja dan Anggaran RKPD yang dievaluasi (2023)		Tingkat Capaian Kinerja dan Realisasi Anggaran RKPD Tahun 2023 (%)		SKPD Penanggungjawab
	Sinkronisasi Program Kerja dan Kegiatan Pemberdayaan Masyarakat yang dilakukan oleh Pemerintah dan Swasta di Wilayah Kerja Kecamatan	*Jumlah Dokumen Sinkronisasi Program Kerja dan Kegiatan Pemberdayaan Masyarakat yang Dilakukan oleh Pemerintah dan Swasta di Wilayah Kerja Kecamatan (Dokumen)	11	11.535.000	-	-	-	-	-	-	11	8.745.000	11	8.745.000	100,00%	75,81%	
	Peningkatan Efektifitas Kegiatan Pemberdayaan Masyarakat di Wilayah Kecamatan	*Jumlah Laporan Peningkatan Efektivitas Kegiatan Pemberdayaan Masyarakat di Wilayah Kecamatan (Laporan)	6	49.128.120	-	-	6	15.076.360	6	18.650.000	6	5.625.000	6	39.351.360	100,00%	80,10%	
														Rata-Rata Capaian Kinerja (%)	100,00%	79,28%	
														Predikat Kinerja	Sangat Tinggi	Tinggi	
	PROGRAM KOORDINASI KETENTRAMAN DAN KETERTIBAN UMUM			6.923.350		-		-		-		6.760.000		6.760.000		97,64%	Bumi Makmur
	Koordinasi Upaya Penyelenggaraan Ketenteraman dan Ketertiban Umum	Terlaksananya Kegiatan Koordinasi Upaya Penyelenggaraan Ketentraman dan Ketertiban Umum (%)	1	6.923.350	1	-	1	-	1	-	1	6.760.000	1	6.760.000	100,00%	97,64%	
	Sinergitas dengan Kepolisian Negara Republik Indonesia, Tentara Nasional Indonesia dan Instansi Vertikal di Wilayah Kecamatan	*Jumlah Laporan Hasil Sinergitas dengan Kepolisian Negara Republik Indonesia, Tentara Nasional Indonesia dan Instansi Vertikal di Wilayah Kecamatan (Laporan)	1	6.923.350	1	-	1	-	1	-	1	6.760.000	1	6.760.000	100,00%	97,64%	
														Rata-Rata Capaian Kinerja (%)	100,00%	97,64%	
														Predikat Kinerja	Sangat Tinggi	Sangat Tinggi	
	PROGRAM PENYELENGGARAAN URUSAN PEMERINTAHAN UMUM			1.282.147.973		5.681.730		575.491.760		666.937.000		17.175.000		1.265.285.490		98,68%	Bumi Makmur
	Penyelenggaraan Urusan Pemerintahan Umum sesuai Penugasan Kepala Daerah	Terlaksananya Kegiatan Penyelenggaraan Urusan Pemerinaha Umum (%)	100	1.282.147.973	-	5.681.730	-	575.491.760	100	666.937.000	-	17.175.000	-	1.265.285.490	0,00%	98,68%	
	Pembinaan Wawasan Kebangsaan dan Ketahanan Nasional dalam rangka Memantapkan Pengamalan Pancasila, Pelaksanaan Undang-Undang Dasar Negara Republik Indonesia Tahun 1945, Pelestarian Bhinneka Tunggal Ika serta Pemertahanan dan Pemeliharaan Keutuhan Negara Kesatuan Republik Indonesia	*Jumlah Orang yang Mengikuti Pembinaan Wawasan Kebangsaan dan Ketahanan Nasional dalam rangka Memantapkan Pengamalan Pancasila, Pelaksanaan Undang-Undang Dasar Negara Republik Indonesia Tahun 1945, Pelestarian Bhinneka Tunggal Ika serta Pemertahanan dan Pemeliharaan Keutuhan Negara Kesatuan Republik Indonesia (Orang)	250	99.973.800	-	-	-	-	250	99.243.000	-	-	250	99.243.000	100,00%	99,27%	
	Pembinaan Kerukunan Antarsuku dan Intrasuku, Umat Beragama, Ras, dan Golongan Lainnya Guna Mewujudkan Stabilitas Keamanan Lokal, Regional, dan Nasional	*Jumlah Orang yang Mengikuti Pembinaan Kerukunan Antar Suku dan Intra Suku , Umat Beragama, Ras, dan Golongan Lainnya Guna Mewujudkan Stabilitas Keamanan Lokal, Regional, dan Nasional (Orang)	2000	1.128.691.673	-	-	1.000	561.700.000	2.000	564.394.000	2.000	-	2.000	1.126.094.000	100,00%	99,77%	
	Pelaksanaan Tugas Forum Koordinasi Pimpinan di Kecamatan	*Jumlah Dokumen Tugas Forum Koordinasi Pimpinan di Kecamatan (Dokumen)	1	53.482.500	1	5.681.730	1	13.791.760	1	3.300.000	1	17.175.000	1	39.948.490	100,00%	74,69%	
														Rata-Rata Capaian Kinerja (%)	100,00%	98,68%	
														Predikat Kinerja	Sangat Tinggi	Sangat Tinggi	
	PROGRAM PEMBINAAN DAN PENGAWASAN PEMERINTAHAN DESA			16.497.320		-		2.000.000		2.000.000		1.000.000		5.000.000		30,31%	Bumi Makmur

No	Program/Kegiatan	Indikator Kinerja Program (outcome)/ Kegiatan (output)	Target kinerja dan anggaran berjalan tahun 2023 (n-1) yang dievaluasi		Realisasi Kinerja Sampai Dengan Triwulan								Realisasi Capaian Kinerja dan Anggaran RKPD yang dievaluasi (2023)		Tingkat Capaian Kinerja dan Realisasi Anggaran RKPD Tahun 2023 (%)		SKPD Penanggungjawab
	Fasilitasi, Rekomendasi dan Koordinasi Pembinaan dan Pengawasan Pemerintahan Desa	Terlaksananya Kegiatan Fasilitasi, Rekomendasi dan Koordinasi Pembinaan dan Pengawasan Pemerinahan Desa (%)	100	16.497.320	-	-	25	2.000.000	50	2.000.000	50	1.000.000	50	5.000.000	50,00%	30,31%	
	Fasilitasi Administrasi Tata Pemerintahan Desa	*Jumlah Dokumen yang Difasilitasi dalam rangka Administrasi Tata Pemerintahan Desa (Dokumen)	11	5.500.000	-	-	4	2.000.000	8	2.000.000	11	1.000.000	11	5.000.000	100,00%	90,91%	
	Fasilitasi Sinkronisasi Perencanaan Pembangunan Daerah dengan Pembangunan Desa	*Jumlah Dokumen Sinkronisasi Perencanaan Pembangunan Daerah dengan Pembangunan Desa (Dokumen)	1	10.997.320	-	-	-	-	-	-	-	-	-	-	0,00%	0,00%	
														Rata-Rata Capaian Kinerja (%)	33,34%	30,31%	
														Predikat Kinerja	Sangat Rendah	Sangat Rendah	
	PROGRAM PENYELENGGARAAN PEMERINTAHAN DAN PELAYANAN PUBLIK			3.000.000		-		1.350.000		-		1.350.000		2.700.000		90,00%	Jorong
	Penyelenggaraan Urusan Pemerintahan yang tidak Dilaksanakan oleh Unit Kerja Perangkat Daerah yang ada di Kecamatan			3.000.000		-		1.350.000		-		1.350.000		2.700.000		90,00%	
	Fasilitasi Percepatan Pencapaian Standar Pelayanan Minimal di Wilayah Kecamatan	*Jumlah Laporan Fasilitasi Percepatan Pencapaian Standar Pelayanan Minimal di Wilayah Kecamatan (Laporan)	2	3.000.000	-	-	2	1.350.000	2	-	2	1.350.000	2	2.700.000	100,00%	90,00%	
														Rata-Rata Capaian Kinerja (%)	100,00%	90,00%	
														Predikat Kinerja	Sangat Tinggi	Tinggi	
	PROGRAM PEMBERDAYAAN MASYARAKAT DESA DAN KELURAHAN			30.753.300		2.020.000		2.880.000		880.000		13.254.260		19.034.260		61,89%	Jorong
	Koordinasi Kegiatan Pemberdayaan Desa			30.753.300		2.020.000		2.880.000		880.000		13.254.260		19.034.260		61,89%	
	Peningkatan Efektifitas Kegiatan Pemberdayaan Masyarakat di Wilayah Kecamatan	*Jumlah Laporan Peningkatan Efektivitas Kegiatan Pemberdayaan Masyarakat di Wilayah Kecamatan (Laporan)	1	30.753.300	-	2.020.000	-	2.880.000	1	880.000	1	13.254.260	1	19.034.260	100,00%	61,89%	
														Rata-Rata Capaian Kinerja (%)	100,00%	61,89%	
														Predikat Kinerja	Sangat Tinggi	Rendah	
	PROGRAM KOORDINASI KETENTRAMAN DAN KETERTIBAN UMUM			7.078.050		-		-		7.078.050		-		7.078.050		100,00%	Jorong
	Koordinasi Upaya Penyelenggaraan Ketenteraman dan Ketertiban Umum			7.078.050		-		-		7.078.050		-		7.078.050		100,00%	
	Sinergitas dengan Kepolisian Negara Republik Indonesia, Tentara Nasional Indonesia dan Instansi Vertikal di Wilayah Kecamatan	*Jumlah Laporan Hasil Sinergitas dengan Kepolisian Negara Republik Indonesia, Tentara Nasional Indonesia dan Instansi Vertikal di Wilayah Kecamatan (Laporan)	2	7.078.050	-	-	-	-	2	7.078.050	2	-	2	7.078.050	100,00%	100,00%	
														Rata-Rata Capaian Kinerja (%)	100,00%	100,00%	
														Predikat Kinerja	Sangat Tinggi	Sangat Tinggi	
	PROGRAM PENYELENGGARAAN URUSAN PEMERINTAHAN UMUM			1.310.455.415		5.535.257		79.152.120		488.905.000		369.410.000		943.002.377		71,96%	Jorong
	Penyelenggaraan Urusan Pemerintahan Umum sesuai Penugasan Kepala Daerah			1.310.455.415		5.535.257		79.152.120		488.905.000		369.410.000		943.002.377		71,96%	

No	Program/Kegiatan	Indikator Kinerja Program (outcome)/ Kegiatan (output)	Target kinerja dan anggaran berjalan tahun 2023 (n-1) yang dievaluasi		Realisasi Kinerja Sampai Dengan Triwulan								Realisasi Capaian Kinerja dan Anggaran RKPD yang dievaluasi (2023)		Tingkat Capaian Kinerja dan Realisasi Anggaran RKPD Tahun 2023 (%)		SKPD Penanggungjawab
	Pembinaan Wawasan Kebangsaan dan Ketahanan Nasional dalam rangka Memantapkan Pengamalan Pancasila, Pelaksanaan Undang-Undang Dasar Negara Republik Indonesia Tahun 1945, Pelestarian Bhinneka Tunggal Ika serta Pemertahanan dan Pemeliharaan Keutuhan Negara Kesatuan Republik Indonesia	*Jumlah Orang yang Mengikuti Pembinaan Wawasan Kebangsaan dan Ketahanan Nasional dalam rangka Memantapkan Pengamalan Pancasila, Pelaksanaan Undang-Undang Dasar Negara Republik Indonesia Tahun 1945, Pelestarian Bhinneka Tunggal Ika serta Pemertahanan dan Pemeliharaan Keutuhan Negara Kesatuan Republik Indonesia (Orang)	500	99.814.648	-	-	-	-	500	95.550.000	500	-	500	95.550.000	100,00%	95,73%	
	Pembinaan Kerukunan Antarsuku dan Intrasuku, Umat Beragama, Ras, dan Golongan Lainnya Guna Mewujudkan Stabilitas Keamanan Lokal, Regional, dan Nasional	*Jumlah Orang yang Mengikuti Pembinaan Kerukunan Antar Suku dan Intra Suku , Umat Beragama, Ras, dan Golongan Lainnya Guna Mewujudkan Stabilitas Keamanan Lokal, Regional, dan Nasional (Orang)	500	1.143.018.857	-	-	500	57.750.000	500	390.580.000	500	363.560.000	500	811.890.000	100,00%	71,03%	
	Pelaksanaan Tugas Forum Koordinasi Pimpinan di Kecamatan	*Jumlah Dokumen Tugas Forum Koordinasi Pimpinan di Kecamatan (Dokumen)	8	67.621.910	1	5.535.257	1	21.402.120	4	2.775.000	6	5.850.000	6	35.562.377	75,00%	52,59%	
					Rata-Rata Capaian Kinerja (%)										98,71%	71,96%	
					Predikat Kinerja										Sangat Tinggi	Sedang	
	PROGRAM PEMBINAAN DAN PENGAWASAN PEMERINTAHAN DESA			28.736.000		1.350.000		8.910.000		-		14.050.000		24.310.000		84,60%	Jorong
	Fasilitasi, Rekomendasi dan Koordinasi Pembinaan dan Pengawasan Pemerintahan Desa			28.736.000		1.350.000		8.910.000		-		14.050.000		24.310.000		84,60%	
	Fasilitasi Pengelolaan Keuangan Desa dan Pendayagunaan Aset Desa	*Jumlah Dokumen yang Difasilitasi dalam rangka Pengelolaan Keuangan Desa dan Pendayagunaan Aset Desa (Dokumen)	11	21.695.000	-	-	11	8.910.000	11	-	11	8.910.000	11	17.820.000	100,00%	82,14%	
	Fasilitasi Pelaksanaan Pemilihan Kepala Desa	*Jumlah Dokumen Fasilitasi dalam rangka Pelaksanaan Pemilihan Kepala Desa (Dokumen)	1	5.691.000	-	-	-	-	-	-	1	5.140.000	1	5.140.000	100,00%	90,32%	
	Fasilitasi Sinkronisasi Perencanaan Pembangunan Daerah dengan Pembangunan Desa	Terlaksananya fasilitasi sinkronisasi perencanaan pembangunan daerah dengan pembangunan desa (Dokumen)	2	1.350.000	2	1.350.000	2	-	2	-	2	-	2	1.350.000	100,00%	100,00%	
					Rata-Rata Capaian Kinerja (%)										100,00%	84,60%	
					Predikat Kinerja										Sangat Tinggi	Tinggi	
	PROGRAM PENYELENGGARAAN PEMERINTAHAN DAN PELAYANAN PUBLIK			5.843.249		-		5.349.520		-		-		5.349.520		91,55%	Kintap
	Koordinasi Penyelenggaraan Kegiatan Pemerintahan di Tingkat Kecamatan			5.843.249		-		5.349.520		-		-		5.349.520		91,55%	
	Koordinasi/Sinergi Perencanaan dan Pelaksanaan Kegiatan Pemerintahan dengan Perangkat Daerah dan Instansi Vertikal Terkait			5.843.249		-		5.349.520		-		-		5.349.520		91,55%	
					Rata-Rata Capaian Kinerja (%)										0,00%	91,55%	
					Predikat Kinerja										Sangat Rendah	Sangat Tinggi	
	PROGRAM PENYELENGGARAAN URUSAN PEMERINTAHAN UMUM			2.440.485.686		-		617.468.648		1.172.100.600		518.556.867		2.308.126.115		94,58%	Kintap
	Penyelenggaraan Urusan Pemerintahan Umum sesuai Penugasan Kepala Daerah			2.440.485.686		-		617.468.648		1.172.100.600		518.556.867		2.308.126.115		94,58%	

No	Program/Kegiatan	Indikator Kinerja Program (outcome)/ Kegiatan (output)	Target kinerja dan anggaran berjalan tahun 2023 (n-1) yang dievaluasi		Realisasi Kinerja Sampai Dengan Triwulan								Realisasi Capaian Kinerja dan Anggaran RKPD yang dievaluasi (2023)		Tingkat Capaian Kinerja dan Realisasi Anggaran RKPD Tahun 2023 (%)		SKPD Penanggungjawab
	Pembinaan Wawasan Kebangsaan dan Ketahanan Nasional dalam rangka Memantapkan Pengamalan Pancasila, Pelaksanaan Undang-Undang Dasar Negara Republik Indonesia Tahun 1945, Pelestarian Bhinneka Tunggal Ika serta Pemertahanan dan Pemeliharaan Keutuhan Negara Kesatuan Republik Indonesia			69.888.464		-		34.060.000		7.260.000		12.350.000		53.670.000		76,79%	
	Pembinaan Kerukunan Antarsuku dan Intrasuku, Umat Beragama, Ras, dan Golongan Lainnya Guna Mewujudkan Stabilitas Keamanan Lokal, Regional, dan Nasional			2.291.918.497		-		554.863.200		1.156.740.600		477.689.270		2.189.293.070		95,52%	
	Penanganan Konflik Sosial sesuai Ketentuan Peraturan Perundang-Undangan			8.325.000		-		405.000		375.000		150.000		930.000		11,17%	
	Pelaksanaan Tugas Forum Koordinasi Pimpinan di Kecamatan			70.353.725		-		28.140.448		7.725.000		28.367.597		64.233.045		91,30%	
					Rata-Rata Capaian Kinerja (%)										0,00%	94,58%	
					Predikat Kinerja										Sangat Rendah	Sangat Tinggi	
	PROGRAM PEMBINAAN DAN PENGAWASAN PEMERINTAHAN DESA			20.724.880		13.630.000		-		-		-		13.630.000		65,77%	Kintap
	Fasilitasi, Rekomendasi dan Koordinasi Pembinaan dan Pengawasan Pemerintahan Desa			20.724.880		13.630.000		-		-		-		13.630.000		65,77%	
	Fasilitasi Pengelolaan Keuangan Desa dan Pendayagunaan Aset Desa			6.750.000		-		-		-		-		-		0,00%	
	Fasilitasi Sinkronisasi Perencanaan Pembangunan Daerah dengan Pembangunan Desa			13.974.880		13.630.000		-		-		-		13.630.000		97,53%	
					Rata-Rata Capaian Kinerja (%)										0,00%	65,77%	
					Predikat Kinerja										Sangat Rendah	Sedang	
	PROGRAM PENYELENGGARAAN PEMERINTAHAN DAN PELAYANAN PUBLIK			7.429.251		-		-		-		6.216.000		6.216.000		83,67%	Kurau
	Penyelenggaraan Urusan Pemerintahan yang tidak Dilaksanakan oleh Unit Kerja Perangkat Daerah yang ada di Kecamatan			7.429.251		-		-		-		6.216.000		6.216.000		83,67%	
	Fasilitasi Percepatan Pencapaian Standar Pelayanan Minimal di Wilayah Kecamatan	Jumlah Terselenggaranya Pelayanan Masyarakat di Kecamatan (Bulan)	4	7.429.251	-	-	-	-	-	-	4	6.216.000	4	6.216.000	100,00%	83,67%	
					Rata-Rata Capaian Kinerja (%)										100,00%	83,67%	
					Predikat Kinerja										Sangat Tinggi	Tinggi	
	PROGRAM PEMBERDAYAAN MASYARAKAT DESA DAN KELURAHAN			36.460.000		630.000		1.800.000		2.250.000		12.128.000		16.808.000		46,10%	Kurau
	Koordinasi Kegiatan Pemberdayaan Desa			36.460.000		630.000		1.800.000		2.250.000		12.128.000		16.808.000		46,10%	
	Peningkatan Efektifitas Kegiatan Pemberdayaan Masyarakat di Wilayah Kecamatan	Jumlah Peserta Kegiatan Pemberian Stimulan Pembangunan Desa (Desa)	10	36.460.000	2	630.000	3	1.800.000	3	2.250.000	3	12.128.000	3	16.808.000	30,00%	46,10%	
					Rata-Rata Capaian Kinerja (%)										30,00%	46,10%	
					Predikat Kinerja										Sangat Rendah	Sangat Rendah	
	PROGRAM KOORDINASI KETENTRAMAN DAN KETERTIBAN UMUM			4.899.650		-		-		2.850.000		-		2.850.000		58,17%	Kurau
	Koordinasi Upaya Penyelenggaraan Ketenteraman dan Ketertiban Umum			4.899.650		-		-		2.850.000		-		2.850.000		58,17%	

No	Program/Kegiatan	Indikator Kinerja Program (outcome)/ Kegiatan (output)	Target kinerja dan anggaran berjalan tahun 2023 (n-1) yang dievaluasi		Realisasi Kinerja Sampai Dengan Triwulan								Realisasi Capaian Kinerja dan Anggaran RKPD yang dievaluasi (2023)		Tingkat Capaian Kinerja dan Realisasi Anggaran RKPD Tahun 2023 (%)		SKPD Penanggungjawab
	Sinergitas dengan Kepolisian Negara Republik Indonesia, Tentara Nasional Indonesia dan Instansi Vertikal di Wilayah Kecamatan	Jumlah Terlaksanaya Pelatihan Aggota Linmas (Kali)	1	4.899.650	-	-	-	-	-	2.850.000	-	-	-	2.850.000	0,00%	58,17%	
														Rata-Rata Capaian Kinerja (%)	0,00%	58,17%	
														Predikat Kinerja	Sangat Rendah	Rendah	
	PROGRAM PENYELENGGARAAN URUSAN PEMERINTAHAN UMUM			1.099.522.411		202.626.000		343.821.800		388.537.120		21.409.930		956.394.850		86,98%	Kurau
	Penyelenggaraan Urusan Pemerintahan Umum sesuai Penugasan Kepala Daerah			1.099.522.411		202.626.000		343.821.800		388.537.120		21.409.930		956.394.850		86,98%	
	Pembinaan Wawasan Kebangsaan dan Ketahanan Nasional dalam rangka Memantapkan Pengamalan Pancasila, Pelaksanaan Undang-Undang Dasar Negara Republik Indonesia Tahun 1945, Pelestarian Bhinneka Tunggal Ika serta Pemertahanan dan Pemeliharaan Keutuhan Negara Kesatuan Republik Indonesia	Jumlah Peserta Paskibra dalam Peringatan HUT RI di Tingkat Kecamatan (Peserta)	100	99.748.330	-	-	-	-	-	94.265.000	-	-	-	94.265.000	0,00%	94,50%	
	Pembinaan Kerukunan Antarsuku dan Intrasuku, Umat Beragama, Ras, dan Golongan Lainnya Guna Mewujudkan Stabilitas Keamanan Lokal, Regional, dan Nasional	Jumlah Penyaluran Hibah Bantuan Sosial (Penerima)	410	938.654.081	102	202.626.000	103	343.821.800	205	271.975.000	205	-	205	818.422.800	50,00%	87,19%	
	Pelaksanaan Tugas Forum Koordinasi Pimpinan di Kecamatan	*Jumlah Dokumen Tugas Forum Koordinasi Pimpinan di Kecamatan (Dokumen)	8	61.120.000	-	-	-	-	4	22.297.120	4	21.409.930	4	43.707.050	50,00%	71,51%	
														Rata-Rata Capaian Kinerja (%)	45,46%	86,98%	
														Predikat Kinerja	Sangat Rendah	Tinggi	
	PROGRAM PEMBINAAN DAN PENGAWASAN PEMERINTAHAN DESA			45.205.190		12.400.000		6.000.000		2.130.000		22.760.000		43.290.000		95,76%	Kurau
	Fasilitasi, Rekomendasi dan Koordinasi Pembinaan dan Pengawasan Pemerintahan Desa			45.205.190		12.400.000		6.000.000		2.130.000		22.760.000		43.290.000		95,76%	
	Fasilitasi Pengelolaan Keuangan Desa dan Pendayagunaan Aset Desa	Jumlah Dokumen Perdes APBDes (Dokumen)	11	26.009.760	2	1.450.000	3	6.000.000	3	2.130.000	3	14.560.000	3	24.140.000	27,27%	92,81%	
	Fasilitasi Pelaksanaan Pemilihan Kepala Desa	*Jumlah Dokumen Fasilitasi dalam rangka Pelaksanaan Pemilihan Kepala Desa (Dokumen)	3	8.206.830	-	-	-	-	-	-	3	8.200.000	3	8.200.000	100,00%	99,92%	
	Fasilitasi Sinkronisasi Perencanaan Pembangunan Daerah dengan Pembangunan Desa	Jumlah Terlaksananya Musrenbang Tingkat Kecamatan (Kali)	11	10.988.600	11	10.950.000	11	-	11	-	11	-	11	10.950.000	100,00%	99,65%	
														Rata-Rata Capaian Kinerja (%)	58,15%	95,76%	
														Predikat Kinerja	Rendah	Sangat Tinggi	
	PROGRAM PENYELENGGARAAN PEMERINTAHAN DAN PELAYANAN PUBLIK			4.171.240		-		4.154.000		-		-		4.154.000		99,59%	Panyipatan
	Penyelenggaraan Urusan Pemerintahan yang tidak Dilaksanakan oleh Unit Kerja Perangkat Daerah yang ada di Kecamatan			4.171.240		-		4.154.000		-		-		4.154.000		99,59%	
	Fasilitasi Percepatan Pencapaian Standar Pelayanan Minimal di Wilayah Kecamatan	*Jumlah Laporan Fasilitasi Percepatan Pencapaian Standar Pelayanan Minimal di Wilayah Kecamatan (Laporan)	4	4.171.240	1	-	3	4.154.000	3	-	3	-	3	4.154.000	75,00%	99,59%	
														Rata-Rata Capaian Kinerja (%)	75,00%	99,59%	
														Predikat Kinerja	Sedang	Sangat Tinggi	
	PROGRAM PEMBERDAYAAN MASYARAKAT DESA DAN KELURAHAN			48.439.400		960.000		9.065.000		18.558.000		11.174.000		39.757.000		82,08%	Panyipatan

No	Program/Kegiatan	Indikator Kinerja Program (outcome)/ Kegiatan (output)	Target kinerja dan anggaran berjalan tahun 2023 (n-1) yang dievaluasi		Realisasi Kinerja Sampai Dengan Triwulan								Realisasi Capaian Kinerja dan Anggaran RKPD yang dievaluasi (2023)		Tingkat Capaian Kinerja dan Realisasi Anggaran RKPD Tahun 2023 (%)		SKPD Penanggungjawab
	Koordinasi Kegiatan Pemberdayaan Desa			48.439.400		960.000		9.065.000		18.558.000		11.174.000		39.757.000		82,08%	
	Peningkatan Efektifitas Kegiatan Pemberdayaan Masyarakat di Wilayah Kecamatan	*Jumlah Laporan Peningkatan Efektivitas Kegiatan Pemberdayaan Masyarakat di Wilayah Kecamatan (Laporan)	3	48.439.400	1	960.000	3	9.065.000	3	18.558.000	3	11.174.000	3	39.757.000	100,00%	82,08%	
					Rata-Rata Capaian Kinerja (%)										100,00%	82,08%	
					Predikat Kinerja										Sangat Tinggi	Tinggi	
	PROGRAM PENYELENGGARAAN URUSAN PEMERINTAHAN UMUM			1.302.845.245		41.558.000		254.274.000		854.619.320		20.148.000		1.170.599.320		89,85%	Panyipatan
	Penyelenggaraan Urusan Pemerintahan Umum sesuai Penugasan Kepala Daerah			1.302.845.245		41.558.000		254.274.000		854.619.320		20.148.000		1.170.599.320		89,85%	
	Pembinaan Wawasan Kebangsaan dan Ketahanan Nasional dalam rangka Memantapkan Pengamalan Pancasila, Pelaksanaan Undang-Undang Dasar Negara Republik Indonesia Tahun 1945, Pelestarian Bhinneka Tunggal Ika serta Pemertahanan dan Pemeliharaan Keutuhan Negara Kesatuan Republik Indonesia	*Jumlah Orang yang Mengikuti Pembinaan Wawasan Kebangsaan dan Ketahanan Nasional dalam rangka Memantapkan Pengamalan Pancasila, Pelaksanaan Undang-Undang Dasar Negara Republik Indonesia Tahun 1945, Pelestarian Bhinneka Tunggal Ika serta Pemertahanan dan Pemeliharaan Keutuhan Negara Kesatuan Republik Indonesia (Orang)	570	99.996.230	-	-	-	-	570	73.369.100	570	3.348.000	570	76.717.100	100,00%	76,72%	
	Pembinaan Kerukunan Antarsuku dan Intrasuku, Umat Beragama, Ras, dan Golongan Lainnya Guna Mewujudkan Stabilitas Keamanan Lokal, Regional, dan Nasional	Jumlah MTQ Kabupaten (Kali)	1	1.151.754.962	-	41.558.000	1	249.000.000	1	753.542.000	1	-	1	1.044.100.000	100,00%	90,65%	
		Safari ramadhan (1 kali kegiatan)	1		1		1		1		1		1		100,00%		
		Jumlah Penyaluran Hibah Bantuan Sosial (Penerima)	11		-		3		10		10		10		90,91%		
	Pelaksanaan Tugas Forum Koordinasi Pimpinan di Kecamatan	*Jumlah Dokumen Tugas Forum Koordinasi Pimpinan di Kecamatan (Dokumen)	1	51.094.053	1	-	1	5.274.000	1	27.708.220	1	16.800.000	1	49.782.220	100,00%	97,43%	
					Rata-Rata Capaian Kinerja (%)										97,32%	89,85%	
					Predikat Kinerja										Sangat Tinggi	Tinggi	
	PROGRAM PEMBINAAN DAN PENGAWASAN PEMERINTAHAN DESA			9.936.650		-		6.422.000		-		-		6.422.000		64,63%	Panyipatan
	Fasilitasi, Rekomendasi dan Koordinasi Pembinaan dan Pengawasan Pemerintahan Desa			9.936.650		-		6.422.000		-		-		6.422.000		64,63%	
	Fasilitasi Pengelolaan Keuangan Desa dan Pendayagunaan Aset Desa	*Jumlah Dokumen yang Difasilitasi dalam rangka Pengelolaan Keuangan Desa dan Pendayagunaan Aset Desa (Dokumen)	20	9.936.650	10	-	10	6.422.000	10	-	10	-	10	6.422.000	50,00%	64,63%	
	Fasilitasi Pelaksanaan Pemilihan Kepala Desa	*Jumlah Dokumen Fasilitasi dalam rangka Pelaksanaan Pemilihan Kepala Desa (Dokumen)	1	-	-	-	1	-	1	-	1	-	1	-	100,00%	0,00%	
	Fasilitasi Sinkronisasi Perencanaan Pembangunan Daerah dengan Pembangunan Desa	*Jumlah Dokumen Sinkronisasi Perencanaan Pembangunan Daerah dengan Pembangunan Desa (Dokumen)	1	-	1	-	1	-	1	-	1	-	1	-	100,00%	0,00%	
					Rata-Rata Capaian Kinerja (%)										50,00%	64,63%	
					Predikat Kinerja										Sangat Rendah	Rendah	
	PROGRAM PEMBERDAYAAN MASYARAKAT DESA DAN KELURAHAN			38.489.280		1.137.440		13.174.470		6.592.320		9.011.440		29.915.670		77,72%	Pelaihari
	Koordinasi Kegiatan Pemberdayaan Desa			38.489.280		1.137.440		13.174.470		6.592.320		9.011.440		29.915.670		77,72%	

No	Program/Kegiatan	Indikator Kinerja Program (outcome)/ Kegiatan (output)	Target kinerja dan anggaran berjalan tahun 2023 (n-1) yang dievaluasi		Realisasi Kinerja Sampai Dengan Triwulan								Realisasi Capaian Kinerja dan Anggaran RKPD yang dievaluasi (2023)		Tingkat Capaian Kinerja dan Realisasi Anggaran RKPD Tahun 2023 (%)		SKPD Penanggungjawab
	Peningkatan Efektifitas Kegiatan Pemberdayaan Masyarakat di Wilayah Kecamatan	*Jumlah Laporan Peningkatan Efektivitas Kegiatan Pemberdayaan Masyarakat di Wilayah Kecamatan (Laporan)	12	38.489.280	3	1.137.440	6	13.174.470	9	6.592.320	12	9.011.440	12	29.915.670	100,00%	77,72%	
														Rata-Rata Capaian Kinerja (%)	100,00%	77,72%	
														Predikat Kinerja	Sangat Tinggi	Tinggi	
	PROGRAM KOORDINASI KETENTRAMAN DAN KETERTIBAN UMUM			7.965.540		-		-		7.705.000		-		7.705.000		96,73%	Pelaihari
	Koordinasi Upaya Penyelenggaraan Ketenteraman dan Ketertiban Umum			7.965.540		-		-		7.705.000		-		7.705.000		96,73%	
	Sinergitas dengan Kepolisian Negara Republik Indonesia, Tentara Nasional Indonesia dan Instansi Vertikal di Wilayah Kecamatan	*Jumlah Laporan Hasil Sinergitas dengan Kepolisian Negara Republik Indonesia, Tentara Nasional Indonesia dan Instansi Vertikal di Wilayah Kecamatan (Laporan)	1	7.965.540	-	-	1	-	-	7.705.000	-	-	1	7.705.000	100,00%	96,73%	
														Rata-Rata Capaian Kinerja (%)	100,00%	96,73%	
														Predikat Kinerja	Sangat Tinggi	Sangat Tinggi	
	PROGRAM PENYELENGGARAAN URUSAN PEMERINTAHAN UMUM			1.257.786.418		205.865.000		505.866.090		325.946.130		137.275.000		1.174.952.220		93,41%	Pelaihari
	Penyelenggaraan Urusan Pemerintahan Umum sesuai Penugasan Kepala Daerah			1.257.786.418		205.865.000		505.866.090		325.946.130		137.275.000		1.174.952.220		93,41%	
	Pembinaan Kerukunan Antarsuku dan Intrasuku, Umat Beragama, Ras, dan Golongan Lainnya Guna Mewujudkan Stabilitas Keamanan Lokal, Regional, dan Nasional	*Jumlah Orang yang Mengikuti Pembinaan Kerukunan Antar Suku dan Intra Suku , Umat Beragama, Ras, dan Golongan Lainnya Guna Mewujudkan Stabilitas Keamanan Lokal, Regional, dan Nasional (Orang)	500	1.209.373.308	-	202.940.000	500	490.176.560	-	309.815.000	-	124.000.000	500	1.126.931.560	100,00%	93,18%	
	Pelaksanaan Tugas Forum Koordinasi Pimpinan di Kecamatan	*Jumlah Dokumen Tugas Forum Koordinasi Pimpinan di Kecamatan (Dokumen)	8	48.413.110	2	2.925.000	4	15.689.530	6	16.131.130	8	13.275.000	8	48.020.660	100,00%	99,19%	
														Rata-Rata Capaian Kinerja (%)	100,00%	93,41%	
														Predikat Kinerja	Sangat Tinggi	Sangat Tinggi	
	PROGRAM PEMBINAAN DAN PENGAWASAN PEMERINTAHAN DESA			27.205.720		16.635.000		4.575.000		2.140.000		-		23.350.000		85,83%	Pelaihari
	Fasilitasi, Rekomendasi dan Koordinasi Pembinaan dan Pengawasan Pemerintahan Desa			27.205.720		16.635.000		4.575.000		2.140.000		-		23.350.000		85,83%	
	Fasilitasi Pengelolaan Keuangan Desa dan Pendayagunaan Aset Desa	*Jumlah Dokumen yang Difasilitasi dalam rangka Pengelolaan Keuangan Desa dan Pendayagunaan Aset Desa (Dokumen)	15	4.812.440	15	-	15	4.575.000	15	-	15	-	15	4.575.000	100,00%	95,07%	
	Fasilitasi Pelaksanaan Pemilihan Kepala Desa	*Jumlah Dokumen Fasilitasi dalam rangka Pelaksanaan Pemilihan Kepala Desa (Dokumen)	1	2.393.600	-	-	-	-	1	2.140.000	-	-	1	2.140.000	100,00%	89,41%	
	Fasilitasi Sinkronisasi Perencanaan Pembangunan Daerah dengan Pembangunan Desa	Jumlah Terlaksananya Musrenbang Tingkat Kecamatan (Kali)	2	19.999.680	2	16.635.000	-	-	-	-	-	-	2	16.635.000	100,00%	83,18%	
														Rata-Rata Capaian Kinerja (%)	100,00%	85,83%	
														Predikat Kinerja	Sangat Tinggi	Tinggi	
	PROGRAM PENYELENGGARAAN PEMERINTAHAN DAN PELAYANAN PUBLIK			9.972.420		2.160.000		1.568.000		1.597.000		2.722.000		8.047.000		80,69%	Takisung
	Penyelenggaraan Urusan Pemerintahan yang tidak Dilaksanakan oleh Unit Kerja Perangkat Daerah yang ada di Kecamatan			9.972.420		2.160.000		1.568.000		1.597.000		2.722.000		8.047.000		80,69%	

No	Program/Kegiatan	Indikator Kinerja Program (outcome)/ Kegiatan (output)	Target kinerja dan anggaran berjalan tahun 2023 (n-1) yang dievaluasi		Realisasi Kinerja Sampai Dengan Triwulan								Realisasi Capaian Kinerja dan Anggaran RKPD yang dievaluasi (2023)		Tingkat Capaian Kinerja dan Realisasi Anggaran RKPD Tahun 2023 (%)		SKPD Penanggungjawab
	Fasilitasi Percepatan Pencapaian Standar Pelayanan Minimal di Wilayah Kecamatan	Jumlah Terselenggaranya Pelayanan Masyarakat di Kecamatan (Bulan)	12	9.972.420	-	2.160.000	-	1.568.000	-	1.597.000	10	2.722.000	10	8.047.000	83,33%	80,69%	
														Rata-Rata Capaian Kinerja (%)	83,33%	80,69%	
														Predikat Kinerja	Tinggi	Tinggi	
	PROGRAM PEMBERDAYAAN MASYARAKAT DESA DAN KELURAHAN			39.999.428		7.785.000		11.950.000		2.965.000		13.862.500		36.562.500		91,41%	Takisung
	Koordinasi Kegiatan Pemberdayaan Desa			39.999.428		7.785.000		11.950.000		2.965.000		13.862.500		36.562.500		91,41%	
	Peningkatan Efektifitas Kegiatan Pemberdayaan Masyarakat di Wilayah Kecamatan	Jumlah Peserta Kegiatan Pemberian Stimulan Pembangunan Desa (Desa)	12	39.999.428	-	7.785.000	-	11.950.000	-	2.965.000	10	13.862.500	10	36.562.500	83,33%	91,41%	
														Rata-Rata Capaian Kinerja (%)	83,33%	91,41%	
														Predikat Kinerja	Tinggi	Sangat Tinggi	
	PROGRAM KOORDINASI KETENTRAMAN DAN KETERTIBAN UMUM			-		-		-		-		-		-		0,00%	Takisung
	Koordinasi Upaya Penyelenggaraan Ketenteraman dan Ketertiban Umum			-		-		-		-		-		-		0,00%	
	Sinergitas dengan Kepolisian Negara Republik Indonesia, Tentara Nasional Indonesia dan Instansi Vertikal di Wilayah Kecamatan			-		-		-		-		-		-		0,00%	
														Rata-Rata Capaian Kinerja (%)	0,00%	0,00%	
														Predikat Kinerja	Sangat Rendah	Sangat Rendah	
	PROGRAM PENYELENGGARAAN URUSAN PEMERINTAHAN UMUM			1.256.088.515		-		106.561.600		764.012.830		134.810.295		1.005.384.725		80,04%	Takisung
	Penyelenggaraan Urusan Pemerintahan Umum sesuai Penugasan Kepala Daerah			1.256.088.515		-		106.561.600		764.012.830		134.810.295		1.005.384.725		80,04%	
	Pembinaan Wawasan Kebangsaan dan Ketahanan Nasional dalam rangka Memantapkan Pengamalan Pancasila, Pelaksanaan Undang-Undang Dasar Negara Republik Indonesia Tahun 1945, Pelestarian Bhinneka Tunggal Ika serta Pemertahanan dan Pemeliharaan Keutuhan Negara Kesatuan Republik Indonesia	Jumlah Peserta Paskibra dalam Peringatan HUT RI di Tingkat Kecamatan (Peserta)	28	99.986.799	-	-	-	-	28	93.178.200	-	-	28	93.178.200	100,00%	93,19%	
		Terlaksananya kegiatan paskibra (kali)	1		-		-		1		-		1		100,00%		
		Jumlah pelaksanaan HUT RI (1 kali)	1		-		-		1		-		1		100,00%		
	Pembinaan Kerukunan Antarsuku dan Intrasuku, Umat Beragama, Ras, dan Golongan Lainnya Guna Mewujudkan Stabilitas Keamanan Lokal, Regional, dan Nasional	Jumlah Peserta yang mengikuti Kegiatan MTQ Tingkat Kabupaten (Peserta)	50	1.097.260.376	-	-	35	100.201.600	-	656.484.000	-	104.145.000	35	860.830.600	70,00%	78,45%	
		Jumlah Lomba/ Festival (Kali)	1		-		-		1		-		1		100,00%		
		Jumlah Penyaluran Hibah Bantuan Sosial (Penerima)	18		-		1		11		3		15		83,33%		
		Jumlah Terlaksananya Kegiatan Safari Ramadhan (Kali)	1		1		-		-		-		1		100,00%		
		Jumlah Peserta yang mengiuti Kegiatan MTQ Tingkat Kecamatan (Peserta)	75		-		40		-		-		40		53,33%		
	Pelaksanaan Tugas Forum Koordinasi Pimpinan di Kecamatan	*Jumlah Dokumen Tugas Forum Koordinasi Pimpinan di Kecamatan (Dokumen)	8	58.841.340	1	-	2	6.360.000	2	14.350.630	-	30.665.295	5	51.375.925	62,50%	87,31%	
														Rata-Rata Capaian Kinerja (%)	81,94%	80,04%	
														Predikat Kinerja	Tinggi	Tinggi	

No	Program/Kegiatan	Indikator Kinerja Program (outcome)/ Kegiatan (output)	Target kinerja dan anggaran berjalan tahun 2023 (n-1) yang dievaluasi		Realisasi Kinerja Sampai Dengan Triwulan								Realisasi Capaian Kinerja dan Anggaran RKPD yang dievaluasi (2023)		Tingkat Capaian Kinerja dan Realisasi Anggaran RKPD Tahun 2023 (%)		SKPD Penanggungjawab
	PROGRAM PEMBINAAN DAN PENGAWASAN PEMERINTAHAN DESA			22.841.270		1.594.000		-		5.005.153		8.719.000		15.318.153		67,06%	Takisung
	Fasilitasi, Rekomendasi dan Koordinasi Pembinaan dan Pengawasan Pemerintahan Desa			22.841.270		1.594.000		-		5.005.153		8.719.000		15.318.153		67,06%	
	Fasilitasi Pengelolaan Keuangan Desa dan Pendayagunaan Aset Desa	Jumlah Dokumen Perdes APBDes (Dokumen)	12	9.729.930	-	-	-	-	-	-	8	6.019.000	8	6.019.000	66,67%	61,86%	
	Fasilitasi Pelaksanaan Pemilihan Kepala Desa	*Jumlah Dokumen Fasilitasi dalam rangka Pelaksanaan Pemilihan Kepala Desa (Dokumen)	7	10.017.340	-	-	-	-	5	5.005.153	-	2.700.000	5	7.705.153	71,43%	76,92%	
	Fasilitasi Sinkronisasi Perencanaan Pembangunan Daerah dengan Pembangunan Desa	Jumlah Terlaksananya Musrenbang Tingkat Kecamatan (Kali)	1	3.094.000	1	1.594.000	-	-	-	-	-	-	1	1.594.000	100,00%	51,52%	
					Rata-Rata Capaian Kinerja (%)										73,27%	67,06%	
					Predikat Kinerja										Sedang	Sedang	
	PROGRAM PENYELENGGARAAN PEMERINTAHAN DAN PELAYANAN PUBLIK			6.000.000		-		-		-		5.670.000		5.670.000		94,50%	Tambang Ulang
	Penyelenggaraan Urusan Pemerintahan yang tidak Dilaksanakan oleh Unit Kerja Perangkat Daerah yang ada di Kecamatan			6.000.000		-		-		-		5.670.000		5.670.000		94,50%	
	Fasilitasi Percepatan Pencapaian Standar Pelayanan Minimal di Wilayah Kecamatan	Jumlah Terselenggaranya Pelayanan Masyarakat di Kecamatan (Bulan)	100	6.000.000	-	-	-	-	-	-	96	5.670.000	96	5.670.000	96,00%	94,50%	
					Rata-Rata Capaian Kinerja (%)										96,00%	94,50%	
					Predikat Kinerja										Sangat Tinggi	Sangat Tinggi	
	PROGRAM PEMBERDAYAAN MASYARAKAT DESA DAN KELURAHAN			34.865.120		-		3.187.500		6.187.500		11.545.360		20.920.360		60,00%	Tambang Ulang
	Koordinasi Kegiatan Pemberdayaan Desa			34.865.120		-		3.187.500		6.187.500		11.545.360		20.920.360		60,00%	
	Peningkatan Efektifitas Kegiatan Pemberdayaan Masyarakat di Wilayah Kecamatan	Jumlah Peserta Kegiatan Pemberian Stimulan Pembangunan Desa (Desa)	100	34.865.120	-	-	25	3.187.500	25	6.187.500	30	11.545.360	80	20.920.360	80,00%	60,00%	
					Rata-Rata Capaian Kinerja (%)										80,00%	60,00%	
					Predikat Kinerja										Tinggi	Rendah	
	PROGRAM PENYELENGGARAAN URUSAN PEMERINTAHAN UMUM			1.327.900.314		-		258.202.760		560.755.200		209.251.750		1.028.209.710		77,43%	Tambang Ulang
	Penyelenggaraan Urusan Pemerintahan Umum sesuai Penugasan Kepala Daerah			1.327.900.314		-		258.202.760		560.755.200		209.251.750		1.028.209.710		77,43%	
	Pembinaan Wawasan Kebangsaan dan Ketahanan Nasional dalam rangka Memantapkan Pengamalan Pancasila, Pelaksanaan Undang-Undang Dasar Negara Republik Indonesia Tahun 1945, Pelestarian Bhinneka Tunggal Ika serta Pemertahanan dan Pemeliharaan Keutuhan Negara Kesatuan Republik Indonesia	Jumlah Peserta Paskibra dalam Peringatan HUT RI di Tingkat Kecamatan (Peserta)	100	99.990.483	-	-	-	-	100	93.520.000	-	-	100	93.520.000	100,00%	93,53%	
	Pembinaan Kerukunan Antarsuku dan Intrasuku, Umat Beragama, Ras, dan Golongan Lainnya Guna Mewujudkan Stabiltas Keamanan Lokal, Regional, dan Nasional	Jumlah Penyaluran Hibah Bantuan Sosial (Penerima)	100	1.165.934.831	-	-	20	247.899.870	20	463.710.200	40	174.100.000	80	885.710.070	80,00%	75,97%	
	Pelaksanaan Tugas Forum Koordinasi Pimpinan di Kecamatan	*Jumlah Dokumen Tugas Forum Koordinasi Pimpinan di Kecamatan (Dokumen)	100	61.975.000	-	-	30	10.302.890	30	3.525.000	40	35.151.750	100	48.979.640	100,00%	79,03%	
					Rata-Rata Capaian Kinerja (%)										82,44%	77,43%	
					Predikat Kinerja										Tinggi	Tinggi	

No	Program/Kegiatan	Indikator Kinerja Program (outcome)/ Kegiatan (output)	Target kinerja dan anggaran berjalan tahun 2023 (n-1) yang dievaluasi		Realisasi Kinerja Sampai Dengan Triwulan								Realisasi Capaian Kinerja dan Anggaran RKPD yang dievaluasi (2023)		Tingkat Capaian Kinerja dan Realisasi Anggaran RKPD Tahun 2023 (%)		SKPD Penanggungjawab
	PROGRAM PEMBINAAN DAN PENGAWASAN PEMERINTAHAN DESA			28.464.060		2.250.000		-		5.795.000		11.850.000		19.895.000		69,90%	Tambang Ulang
	Fasilitasi, Rekomendasi dan Koordinasi Pembinaan dan Pengawasan Pemerintahan Desa			28.464.060		2.250.000		-		5.795.000		11.850.000		19.895.000		69,90%	
	Fasilitasi Pengelolaan Keuangan Desa dan Pendayagunaan Aset Desa	Jumlah Dokumen Perdes APBDes (Dokumen)	100	12.539.760	-	-	-	-	-	-	100	11.850.000	100	11.850.000	100,00%	94,50%	
	Fasilitasi Pelaksanaan Pemilihan Kepala Desa	*Jumlah Dokumen Fasilitasi dalam rangka Pelaksanaan Pemilihan Kepala Desa (Dokumen)	100	6.928.080	-	-	-	-	100	4.600.000	-	-	100	4.600.000	100,00%	66,40%	
	Fasilitasi Sinkronisasi Perencanaan Pembangunan Daerah dengan Pembangunan Desa	Jumlah Terlaksananya Musrenbang Tingkat Kecamatan (Kali)	100	8.996.220	25	2.250.000	-	-	45	1.195.000	-	-	70	3.445.000	70,00%	38,29%	
					Rata-Rata Capaian Kinerja (%)										90,52%	69,90%	
					Predikat Kinerja										Sangat Tinggi	Sedang	
	PROGRAM PEMBERDAYAAN MASYARAKAT DESA DAN KELURAHAN			1.008.997.601		144.930.000		487.911.750		138.966.500		165.105.000		936.913.250		92,86%	Angsau
	Kegiatan Pemberdayaan Kelurahan	Jumlah Sarana dan Prasarana di Kelurahan Angsau (Tahun)	2	1.008.997.601	2	144.930.000	-	487.911.750	-	138.966.500	-	165.105.000	2	936.913.250	100,00%	92,86%	
	Peningkatan Partisipasi Masyarakat dalam Forum Musyawarah Perencanaan Pembangunan di Kelurahan	Jumlah pelaksanaan musyawarah perencanaan pembangunan (Kali)	1	6.852.833	-	-	-	-	-	-	1	5.655.000	1	5.655.000	100,00%	82,52%	
	Pembangunan Sarana dan Prasarana Kelurahan	Jumlah kegiatan (Kegiatan)	2	382.708.000	-	-	2	338.797.000	-	-	-	-	2	338.797.000	100,00%	88,53%	
	Pemberdayaan Masyarakat di Kelurahan	Jumlah kegiatan (Kegiatan)	2	279.743.128	-	90.930.000	1	68.114.750	-	50.060.000	1	47.250.000	2	256.354.750	100,00%	91,64%	
	Evaluasi Kelurahan	*Jumlah Laporan Hasil Evaluasi Kelurahan (Laporan)	12	339.693.640	3	54.000.000	3	81.000.000	3	88.906.500	3	112.200.000	12	336.106.500	100,00%	98,94%	
					Rata-Rata Capaian Kinerja (%)										100,00%	92,86%	
					Predikat Kinerja										Sangat Tinggi	Sangat Tinggi	
	PROGRAM PEMBERDAYAAN MASYARAKAT DESA DAN KELURAHAN			1.000.315.156		75.252.625		137.969.640		137.757.100		477.749.218		828.728.583		82,85%	Karang Taruna
	Kegiatan Pemberdayaan Kelurahan			1.000.315.156		75.252.625		137.969.640		137.757.100		477.749.218		828.728.583		82,85%	
	Peningkatan Partisipasi Masyarakat dalam Forum Musyawarah Perencanaan Pembangunan di Kelurahan	*Jumlah Lembaga Kemasyarakatan yang Berpartisipasi dalam Forum Musyawarah Perencanaan Pembangunan di Kelurahan (Lembaga Kemasyarakatan)	5	8.128.054	-	-	-	-	-	-	5	7.345.000	5	7.345.000	100,00%	90,37%	
	Pembangunan Sarana dan Prasarana Kelurahan	*Jumlah Sarana dan Prasarana Kelurahan yang Terbangun (Unit)	1	237.459.272	-	-	-	-	-	17.376.000	1	195.869.378	1	213.245.378	100,00%	89,80%	
	Pemberdayaan Masyarakat di Kelurahan	*Jumlah Pokmas dan Ormas yang Melaksanakan Pemberdayaan Masyarakat di Kelurahan (Pokmas / Ormas)	2	307.405.327	-	30.252.625	1	104.369.640	-	63.528.000	1	44.250.000	2	242.400.265	100,00%	78,85%	
	Evaluasi Kelurahan	*Jumlah Laporan Hasil Evaluasi Kelurahan (Laporan)	12	447.322.503	3	45.000.000	3	33.600.000	3	56.853.100	3	230.284.840	12	365.737.940	100,00%	81,76%	
					Rata-Rata Capaian Kinerja (%)										100,00%	82,85%	
					Predikat Kinerja										Sangat Tinggi	Tinggi	
	PROGRAM PEMBERDAYAAN MASYARAKAT DESA DAN KELURAHAN			807.440.807		131.024.600		106.427.980		243.776.600		282.891.442		764.120.622		94,63%	Pabahanan
	Kegiatan Pemberdayaan Kelurahan			807.440.807		131.024.600		106.427.980		243.776.600		282.891.442		764.120.622		94,63%	
	Peningkatan Partisipasi Masyarakat dalam Forum Musyawarah Perencanaan Pembangunan di Kelurahan			6.360.062		-		-		-		6.043.542		6.043.542		95,02%	
	Pembangunan Sarana dan Prasarana Kelurahan			402.596.000		52.620.000		-		170.981.000		171.652.000		395.253.000		98,18%	

No	Program/Kegiatan	Indikator Kinerja Program (outcome)/ Kegiatan (output)	Target kinerja dan anggaran berjalan tahun 2023 (n-1) yang dievaluasi		Realisasi Kinerja Sampai Dengan Triwulan								Realisasi Capaian Kinerja dan Anggaran RKPD yang dievaluasi (2023)		Tingkat Capaian Kinerja dan Realisasi Anggaran RKPD Tahun 2023 (%)		SKPD Penanggungjawab
	Pemberdayaan Masyarakat di Kelurahan			255.311.140		45.271.600		75.428.980		40.500.000		60.946.500		222.147.080		87,01%	
	Evaluasi Kelurahan			143.173.605		33.133.000		30.999.000		32.295.600		44.249.400		140.677.000		98,26%	
														Rata-Rata Capaian Kinerja (%)	0,00%	94,63%	
														Predikat Kinerja	Sangat Rendah	Sangat Tinggi	
	PROGRAM PEMBERDAYAAN MASYARAKAT DESA DAN KELURAHAN			1.178.567.193		108.915.000		167.350.000		152.436.000		606.444.159		1.035.145.159		87,83%	Pelaihari
	Kegiatan Pemberdayaan Kelurahan			1.178.567.193		108.915.000		167.350.000		152.436.000		606.444.159		1.035.145.159		87,83%	
	Peningkatan Partisipasi Masyarakat dalam Forum Musyawarah Perencanaan Pembangunan di Kelurahan	*Jumlah Lembaga Kemasyarakatan yang Berpartisipasi dalam Forum Musyawarah Perencanaan Pembangunan di Kelurahan (Lembaga Kemasyarakatan)	10	17.403.860	-	-	-	-	-	-	10	15.396.000	10	15.396.000	100,00%	88,46%	
	Pembangunan Sarana dan Prasarana Kelurahan	*Jumlah Sarana dan Prasarana Kelurahan yang Terbangun (Unit)	2	374.116.043	-	-	-	450.000	-	26.795.000	2	308.382.859	2	335.627.859	100,00%	89,71%	
	Pemberdayaan Masyarakat di Kelurahan	*Jumlah Pokmas dan Ormas yang Melaksanakan Pemberdayaan Masyarakat di Kelurahan (Pokmas / Ormas)	2	314.893.935	-	42.315.000	1	97.600.000	1	50.048.000	-	51.235.000	2	241.198.000	100,00%	76,60%	
	Evaluasi Kelurahan	*Jumlah Laporan Hasil Evaluasi Kelurahan (Laporan)	13	472.153.355	-	66.600.000	-	69.300.000	-	75.593.000	13	231.430.300	13	442.923.300	100,00%	93,81%	
														Rata-Rata Capaian Kinerja (%)	100,00%	87,83%	
														Predikat Kinerja	Sangat Tinggi	Tinggi	
	PROGRAM PEMBERDAYAAN MASYARAKAT DESA DAN KELURAHAN			843.777.841		29.400.000		219.973.290		338.507.794		152.570.000		740.451.084		87,75%	Sarang Halang
	Kegiatan Pemberdayaan Kelurahan	Terlaksananya penyelenggaraan pemberdayaan dan pembangunan di Kelurahan Pelaihari (Kegiatan)	0	843.777.841	-	29.400.000	-	219.973.290	-	338.507.794	-	152.570.000	-	740.451.084	0,00%	87,75%	
	Peningkatan Partisipasi Masyarakat dalam Forum Musyawarah Perencanaan Pembangunan di Kelurahan	Jumlah pelaksanaan musyawarah perencanaan pembangunan (Kali)	1	16.499.850	-	-	-	-	-	-	1	12.240.000	1	12.240.000	100,00%	74,18%	
	Pembangunan Sarana dan Prasarana Kelurahan	*Jumlah Sarana dan Prasarana Kelurahan yang Terbangun (Unit)	1	289.931.818	-	-	-	-	1	237.797.794	1	-	1	237.797.794	100,00%	82,02%	
	Pemberdayaan Masyarakat di Kelurahan	*Jumlah Pokmas dan Ormas yang Melaksanakan Pemberdayaan Masyarakat di Kelurahan (Pokmas / Ormas)	7	163.004.520	-	-	2	57.290.000	2	28.696.000	4	60.209.000	4	146.195.000	57,14%	89,69%	
	Evaluasi Kelurahan	*Jumlah Laporan Hasil Evaluasi Kelurahan (Laporan)	12	374.341.653	3	29.400.000	3	162.683.290	3	72.014.000	3	80.121.000	3	344.218.290	25,00%	91,95%	
														Rata-Rata Capaian Kinerja (%)	58,45%	87,75%	
														Predikat Kinerja	Rendah	Tinggi	
	KESATUAN BANGSA DAN POLITIK																
	PROGRAM PENGUATAN IDEOLOGI PANCASILA DAN KARAKTER KEBANGSAAN			1.313.822.756		45.467.000		68.994.800		498.381.750		564.985.684		1.177.829.234		89,65%	Badan Kesatuan Bangsa dan Politik
	Perumusan Kebijakan Teknis dan Pemantapan Pelaksanaan Bidang Ideologi Pancasila dan Karakter Kebangsaan			1.313.822.756		45.467.000		68.994.800		498.381.750		564.985.684		1.177.829.234		89,65%	
	Pelaksanaan Kebijakan di Bidang Ideologi Wawasan Kebangsaan, Bela Negara, Karakter Bangsa, Pembauran Kebangsaan, Bineka Tunggal Ika dan Sejarah Kebangsaan	*Jumlah Orang yang Mengikuti Pelaksanaan Kebijakan di Bidang Ideologi Wawasan Kebangsaan, Bela Negara, Karakter Bangsa, Pembauran Kebangsaan, Bineka Tunggal Ika dan Sejarah Kebangsaan (Orang)	861	76.629.520	-	-	-	-	200	13.970.000	861	47.700.000	861	61.670.000	100,00%	80,48%	

No	Program/Kegiatan	Indikator Kinerja Program (outcome)/ Kegiatan (output)	Target kinerja dan anggaran berjalan tahun 2023 (n-1) yang dievaluasi		Realisasi Kinerja Sampai Dengan Triwulan								Realisasi Capaian Kinerja dan Anggaran RKPD yang dievaluasi (2023)		Tingkat Capaian Kinerja dan Realisasi Anggaran RKPD Tahun 2023 (%)		SKPD Penanggungjawab
	Pelaksanaan Koordinasi di Bidang Ideologi Wawasan Kebangsaan, Bela Negara, Karakter Bangsa, Pembauran Kebangsaan, Bineka Tunggal Ika dan Sejarah Kebangsaan	*Jumlah Orang yang Mengikuti Koordinasi di Bidang Ideologi Wawasan Kebangsaan, Bela Negara, Karakter Bangsa, Pembauran Kebangsaan, Bineka Tunggal Ika dan Sejarah Kebangsaan (Orang)	113	1.237.193.236	20	45.467.000	20	68.994.800	80	484.411.750	113	517.285.684	113	1.116.159.234	100,00%	90,22%	
														Rata-Rata Capaian Kinerja (%)	100,00%	89,65%	
														Predikat Kinerja	Sangat Tinggi	Tinggi	
	PROGRAM PENINGKATAN PERAN PARTAI POLITIK DAN LEMBAGA PENDIDIKAN MELALUI PENDIDIKAN POLITIK DAN PENGEMBANGAN ETIKA SERTA BUDAYA POLITIK			45.235.758.769		18.747.500		1.481.923.550		22.330.000		43.701.559.300		45.224.560.350		99,98%	Badan Kesatuan Bangsa dan Politik
	Perumusan Kebijakan Teknis dan Pemantapan Pelaksanaan Bidang Pendidikan Politik, Etika Budaya Politik, Peningkatan Demokrasi, Fasilitasi Kelembagaan Pemerintahan, Perwakilan dan Partai Politik, Pemilihan Umum/Pemilihan Umum Kepala Daerah, serta Pemantauan Situasi Politik			45.235.758.769		18.747.500		1.481.923.550		22.330.000		43.701.559.300		45.224.560.350		99,98%	
	Pelaksanaan Kebijakan Di Bidang Pendidikan Politik, Etika Budaya Politik, Peningkatan Demokrasi, Fasilitasi Kelembagaan Pemerintahan, Perwakilan dan Partai Politik, Pemilihan Umum/Pemilihan Umum Kepala Daerah, serta Pemantauan Situasi Politik Di Daerah	Jumlah parpol yang menerima hibah (10 parpol)	10		-		-		10		10		10		100,00%		
		*Jumlah Orang yang Mengikuti Pelaksanaan Kebijakan di Bidang Pendidikan Politik, Etika Budaya Politik, Peningkatan Demokrasi, Fasilitasi Kelembagaan Pemerintahan, Perwakilan dan Partai Politik, Pemilihan Umum/Pemilihan Umum Kepala Daerah, serta Pemantauan Situasi Politik di Daerah (Orang)	11	45.167.760.311	5	15.837.500	5	1.478.178.550	5	20.765.000	11	43.651.340.500	11	45.166.121.550	100,00%	100,00%	
	Pelaksanaan Koordinasi Di Bidang Pendidikan Politik, Etika Budaya Politik, Peningkatan Demokrasi, Fasilitasi Kelembagaan Pemerintahan, Perwakilan dan Partai Politik, Pemilihan Umum/Pemilihan Umum Kepala Daerah, serta Pemantauan Situasi Politik di Daerah	*Jumlah Orang yang Mengikuti Koordinasi di Bidang Pendidikan Politik, Etika Budaya Politik, Peningkatan Demokrasi, Fasilitasi Kelembagaan Pemerintahan, Perwakilan dan Partai Politik, Pemilihan Umum/Pemilihan Umum Kepala Daerah, serta Pemantauan Situasi Politik di Daerah (Orang)	11	49.999.158	2	2.640.000	2	2.500.000	4	-	11	43.310.050	11	48.450.050	100,00%	96,90%	
	Pelaksanaan Monitoring, Evaluasi dan Pelaporan di Bidang Pendidikan Politik, Etika Budaya Politik, Peningkatan Demokrasi, Fasilitasi Kelembagaan Pemerintahan, Perwakilan dan Partai Politik, Pemilihan Umum/Pemilihan Umum Kepala Daerah, serta Pemantauan Situasi Politik di Daerah	Terlaksananya monitoring perkembangan politik (11 kecamatan)	10	17.999.300	1	270.000	1	1.245.000	6	1.565.000	7	6.908.750	7	9.988.750	70,00%	55,50%	
														Rata-Rata Capaian Kinerja (%)	99,99%	99,98%	

No	Program/Kegiatan	Indikator Kinerja Program (outcome)/ Kegiatan (output)	Target kinerja dan anggaran berjalan tahun 2023 (n-1) yang dievaluasi		Realisasi Kinerja Sampai Dengan Triwulan								Realisasi Capaian Kinerja dan Anggaran RKPD yang dievaluasi (2023)		Tingkat Capaian Kinerja dan Realisasi Anggaran RKPD Tahun 2023 (%)		SKPD Penanggungjawab
														Predikat Kinerja	Sangat Tinggi	Sangat Tinggi	
	PROGRAM PEMBERDAYAAN DAN PENGAWASAN ORGANISASI KEMASYARAKATAN			290.120.000		-		146.050.000		35.650.000		106.785.000		288.485.000		99,44%	Badan Kesatuan Bangsa dan Politik
	Perumusan Kebijakan Teknis dan Pemantapan Pelaksanaan Bidang Pemberdayaan dan Pengawasan Organisasi Kemasyarakatan			290.120.000		-		146.050.000		35.650.000		106.785.000		288.485.000		99,44%	
	Pelaksanaan Kebijakan dibidang Pendaftaran Ormas, Pemberdayaan Ormas, Evaluasi dan Mediasi Sengketa Ormas, Pengawasan Ormas dan Ormas Asing di Daerah	*Jumlah Orang yang Mengikuti Pelaksanaan Kebijakan di Bidang Pendaftaran Ormas, Pemberdayaan Ormas, Evaluasi dan Mediasi Sengketa Ormas, Pengawasan Ormas dan Ormas Asing di Daerah (Orang)	228	290.120.000	-	-	-	146.050.000	-	35.650.000	228	106.785.000	228	288.485.000	100,00%	99,44%	
														Rata-Rata Capaian Kinerja (%)	100,00%	99,44%	
														Predikat Kinerja	Sangat Tinggi	Sangat Tinggi	
	PROGRAM PEMBINAAN DAN PENGEMBANGAN KETAHANAN EKONOMI, SOSIAL, DAN BUDAYA			304.777.594		11.302.440		162.642.140		32.092.930		69.908.930		275.946.440		90,54%	Badan Kesatuan Bangsa dan Politik
	Perumusan Kebijakan Teknis dan Pemantapan Pelaksanaan Bidang Ketahanan Ekonomi, Sosial dan Budaya			304.777.594		11.302.440		162.642.140		32.092.930		69.908.930		275.946.440		90,54%	
	Pelaksanaan Kebijakan di Bidang Ketahanan Ekonomi, Sosial, Budaya dan Fasilitasi Pencegahan Penyalagunaan Narkotika, Fasilitasi Kerukunan Umat Beragama dan Penghayat Kepercayaan di Daerah	*Jumlah Orang yang Mengikuti Pelaksanaan Kebijakan di Bidang Ketahanan Ekonomi, Sosial, Budaya dan Fasilitasi Pencegahan Penyalagunaan Narkotika, Fasilitasi Kerukunan Umat Beragama dan Penghayat Kepercayaan di Daerah (Orang)	1925	304.777.594	200	11.302.440	200	162.642.140	200	32.092.930	1.925	69.908.930	1.925	275.946.440	100,00%	90,54%	
														Rata-Rata Capaian Kinerja (%)	100,00%	90,54%	
														Predikat Kinerja	Sangat Tinggi	Sangat Tinggi	
	PROGRAM PENINGKATAN KEWASPADAAN NASIONAL DAN PENINGKATAN KUALITAS DAN FASILITASI PENANGANAN KONFLIK SOSIAL			4.265.910.445		31.602.500		112.635.100		333.619.169		3.696.922.190		4.174.778.959		97,86%	Badan Kesatuan Bangsa dan Politik
	Perumusan Kebijakan Teknis dan Pelaksanaan Pemantapan Kewaspadaan Nasional dan Penanganan Konflik Sosial			4.265.910.445		31.602.500		112.635.100		333.619.169		3.696.922.190		4.174.778.959		97,86%	
	Penyusunan Bahan Perumusan Kebijakan di Bidang Kewaspadaan Dini, Kerjasama Intelijen, Pemantauan Orang Asing, Tenaga Kerja Asing dan Lembaga Asing, Kewaspadaan Perbatasan Antar Negara, Fasilitasi Kelembagaan Bidang Kewaspadaan, serta Penanganan Konflik di Daerah			3.500.000.000		-		-		-		3.500.000.000		3.500.000.000		100,00%	

No	Program/Kegiatan	Indikator Kinerja Program (outcome)/ Kegiatan (output)	Target kinerja dan anggaran berjalan tahun 2023 (n-1) yang dievaluasi		Realisasi Kinerja Sampai Dengan Triwulan								Realisasi Capaian Kinerja dan Anggaran RKPD yang dievaluasi (2023)		Tingkat Capaian Kinerja dan Realisasi Anggaran RKPD Tahun 2023 (%)		SKPD Penanggungjawab
	Pelaksanaan Koordinasi di Bidang Kewaspadaan Dini, Kerjasama Intelijen, Pemantauan Orang Asing, Tenaga Kerja Asing dan Lembaga Asing, Kewaspadaan Perbatasan Antar Negara, Fasilitasi Kelembagaan Bidang Kewaspadaan, serta Penanganan Konflik di Daerah	*Jumlah Orang yang Mengikuti Koordinasi di Bidang Kewaspadaan Dini, Kerja Sama Intelijen, Pemantauan Orang Asing, Tenaga Kerja Asing dan Lembaga Asing, Kewaspadaan Perbatasan antar Negara, Fasilitasi Kelembagaan Bidang Kewaspadaan, serta Penanganan Konflik di Daerah (Orang)	200	276.615.445	-	28.125.000	-	65.715.100	-	65.692.440	200	101.294.940	200	260.827.480	100,00%	94,29%	
	Pelaksanaan Monitoring, Evaluasi dan Pelaporan di Bidang Kewaspadaan Dini, Kerjasama Intelijen, Pemantauan Orang Asing, Tenaga Kerja Asing dan Lembaga Asing, Kewaspadaan Perbatasan Antar Negara, Fasilitasi Kelembagaan Bidang Kewaspadaan, serta Penanganan Konflik di Daerah	*Jumlah Laporan Hasil Monitoring, Evaluasi dan Pelaporan di Bidang Kewaspadaan Dini, Kerja Sama Intelijen, Pemantauan Orang Asing, Tenaga Kerja Asing dan Lembaga Asing, Kewaspadaan Perbatasan antar Negara, Fasilitasi Kelembagaan Bidang Kewaspadaan, serta Penanganan Konflik di Daerah (Laporan)	2	22.295.000	-	3.477.500	1	1.270.000	1	4.652.500	1	6.348.750	1	15.748.750	50,00%	70,64%	
	Pelaksanaan Forum Koordinasi Pimpinan Daerah Kabupaten/Kota	*Jumlah Dokumen Hasil Pelaksanaan Forum Koordinasi Pimpinan Daerah Kabupaten/Kota (Dokumen)	8	467.000.000	-	-	3	45.650.000	6	263.274.229	8	89.278.500	8	398.202.729	100,00%	85,27%	
														Rata-Rata Capaian Kinerja (%)	17,69%	97,86%	
														Predikat Kinerja	Sangat Rendah	Sangat Tinggi	
			2.502.266.740.528		**TOTAL RATA-RATA CAPAIAN KINERJA DAN ANGGARAN DARI SELURUH PROGRAM**										**111,00%**	**89,67%**	
					PREDIKAT KINERJA DARI SELURUH PROGRAM										**Sangat Tinggi**	**Tinggi**	

Faktor pendorong keberhasilan pencapaian kinerja :

Faktor penghambat pencapaian kinerja :

Tindak lanjut yang diperlukan dalam triwulan berikutnya

Tindak lanjut yang diperlukan dalam RKPD berikutnya**

No.	KRITERIA PENILAIAN REALISASI KINERJA
1	Sangat tinggi
2	Tinggi
3	Sedang
4	Rendah
5	Sangat Rendah

RENCANA KERJA ORGANISASI PERANGKAT DAERAH (RENJA OPD)
KAB. TANAH LAUT
TAHUN 2025

NO	KODE	URUSAN / BIDANG URUSAN / PROGRAM / KEGIATAN / SUB KEGIATAN	INDIKATOR PROGRAM / KEGIATAN / SUB KEGIATAN	TARGET AKHIR PERIODE RENSTRA OPD	REALISASI CAPAIAN RENJA OPD TAHUN 2023	PRAKIRAAN CAPAIAN TARGET RENJA OPD TAHUN 2024	CAPAIAN KINERJA DAN KERANGKA PENDANAAN						KELOMPOK SASARAN	PRAKIRAAN MAJU RENCANA TAHUN 2026		PERANGKAT DAERAH PENANGGUNG JAWAB
							TARGET 2025	PAGU INDIKATIF (Rp)	LOKASI	SUMBER DANA	PRIORITAS			TARGET	PAGU INDIKATIF (Rp)	
											NASIONAL	DAERAH				
1	2	3	4	5	6	7	8	9	10	11	12	13	14	15	16	17
		DINAS PENDIDIKAN DAN KEBUDAYAAN						**462.984.001.382,00**							**711.788.562.024,00**	
	1	**URUSAN PEMERINTAHAN WAJIB YANG BERKAITAN DENGAN PELAYANAN DASAR**						**457.403.071.114,00**							**706.958.562.024,00**	
	1.01	**URUSAN PEMERINTAHAN BIDANG PENDIDIKAN**						**457.403.071.114,00**							**706.958.562.024,00**	
1.	**1.01.01**	**PROGRAM PENUNJANG URUSAN PEMERINTAHAN DAERAH KABUPATEN/KOTA**	***IKM Sekretariat Dinas Pendidikan dan Kebudayaan***	**88,33 Nilai**			**88,33 Nilai**	**352.873.063.381,00**						**88,33 Nilai**	**407.677.000.000,00**	
	1.01.01.2.01	Perencanaan, Penganggaran, dan Evaluasi Kinerja Perangkat Daerah	*Persentase Capaian Perencanaan, Penganggaran, dan Evaluasi Kinerja Perangkat Daerah*	-			100 Persen	303.279.801,00			Memperkuat Pembangunan Sumber Daya Manusia (SDM), Sains, Teknologi, Pendidikan, Kesehatan, Prestasi Olahraga, Kesetaraan Gender, serta Penguatan Peran Perempuan, Pemuda (Generasi Milenial dan Generasi Z), dan Penyandan Disabilitas	04. Meningkatkan Tata Kelola Pemerintahan yang Fokus Pada Pelayanan Publik dan Investasi 03. Penyelenggaraan Tata kelola Pemerintahan yang Baik	Dinas Pendidikan dan Kebudayaan	-	360.000.000,00	DINAS PENDIDIKAN DAN KEBUDAYAAN
	1.01.01.2.01.0001	Penyusunan Dokumen Perencanaan Perangkat Daerah														

NO	KODE	URUSAN / BIDANG URUSAN / PROGRAM / KEGIATAN / SUB KEGIATAN	INDIKATOR PROGRAM / KEGIATAN / SUB KEGIATAN	TARGET AKHIR PERIODE RENSTRA OPD	REALISASI CAPAIAN RENJA OPD TAHUN 2023	PRAKIRAAN CAPAIAN TARGET RENJA OPD TAHUN 2024	CAPAIAN KINERJA DAN KERANGKA PENDANAAN						KELOMPOK SASARAN	PRAKIRAAN MAJU RENCANA TAHUN 2026		PERANGKAT DAERAH PENANGGUNG JAWAB
							TARGET 2025	PAGU INDIKATIF (Rp)	LOKASI	SUMBER DANA	PRIORITAS			TARGET	PAGU INDIKATIF (Rp)	
											NASIONAL	DAERAH				
1	2	3	4	5	6	7	8	9	10	11	12	13	14	15	16	17
			Jumlah Dokumen Perencanaan Perangkat Daerah				6 Dokumen	166.588.702,00	Kab. Tanah Laut, Semua Kecamatan, Semua Kel/Desa	PENDAPATAN ASLI DAERAH (PAD)	Memperkuat Pembangunan Sumber Daya Manusia (SDM), Sains, Teknologi, Pendidikan, Kesehatan, Prestasi Olahraga, Kesetaraan Gender, serta Penguatan Peran Perempuan, Pemuda (Generasi Milenial dan Generasi Z), dan Penyandan Disabilitas	04. Meningkatkan Tata Kelola Pemerintahan yang Fokus Pada Pelayanan Publik dan Investasi 03. Penyelenggaraan Tata kelola Pemerintahan yang Baik	Dinas Pendidikan dan Kebudayaan		180.000.000,00	DINAS PENDIDIKAN DAN KEBUDAYAAN
	1.01.01.2.01.0007	Evaluasi Kinerja Perangkat Daerah														
			Jumlah Laporan Evaluasi Kinerja Perangkat Daerah				4 Laporan	136.691.099,00	Kab. Tanah Laut, Semua Kecamatan, Semua Kel/Desa	PENDAPATAN ASLI DAERAH (PAD)	Memperkuat Pembangunan Sumber Daya Manusia (SDM), Sains, Teknologi, Pendidikan, Kesehatan, Prestasi Olahraga, Kesetaraan Gender, serta Penguatan Peran Perempuan, Pemuda (Generasi Milenial dan Generasi Z), dan Penyandan Disabilitas	04. Meningkatkan Tata Kelola Pemerintahan yang Fokus Pada Pelayanan Publik dan Investasi 03. Penyelenggaraan Tata kelola Pemerintahan yang Baik	Dinas Pendidikan dan Kebudayaan		180.000.000,00	DINAS PENDIDIKAN DAN KEBUDAYAAN

NO	KODE	URUSAN / BIDANG URUSAN / PROGRAM / KEGIATAN / SUB KEGIATAN	INDIKATOR PROGRAM / KEGIATAN / SUB KEGIATAN	TARGET AKHIR PERIODE RENSTRA OPD	REALISASI CAPAIAN RENJA OPD TAHUN 2023	PRAKIRAAN CAPAIAN TARGET RENJA OPD TAHUN 2024	CAPAIAN KINERJA DAN KERANGKA PENDANAAN						KELOMPOK SASARAN	PRAKIRAAN MAJU RENCANA TAHUN 2026		PERANGKAT DAERAH PENANGGUNG JAWAB
							TARGET 2025	PAGU INDIKATIF (Rp)	LOKASI	SUMBER DANA	PRIORITAS			TARGET	PAGU INDIKATIF (Rp)	
											NASIONAL	DAERAH				
1	2	3	4	5	6	7	8	9	10	11	12	13	14	15	16	17
	1.01.01.2.02	Administrasi Keuangan Perangkat Daerah	*Persentase Capaian Administrasi Keuangan Perangkat Daerah*	-			100 Persen	347.600.213.701,00			Memperkuat Pembangunan Sumber Daya Manusia (SDM), Sains, Teknologi, Pendidikan, Kesehatan, Prestasi Olahraga, Kesetaraan Gender, serta Penguatan Peran Perempuan, Pemuda (Generasi Milenial dan Generasi Z), dan Penyandan Disabilitas	04. Meningkatkan Tata Kelola Pemerintahan yang Fokus Pada Pelayanan Publik dan Investasi 03. Penyelenggaraan Tata kelola Pemerintahan yang Baik	Dinas pendidikan dan Kebudayaan	-	400.090.000.000,00	DINAS PENDIDIKAN DAN KEBUDAYAAN
	1.01.01.2.02.0001	Penyediaan Gaji dan Tunjangan ASN														
			Jumlah Orang yang Menerima Gaji dan Tunjangan ASN				3534 Orang/bulan	347.499.494.539,00	Kab. Tanah Laut, Semua Kecamatan, Semua Kel/Desa	PENDAPATAN ASLI DAERAH (PAD)	Memperkuat Pembangunan Sumber Daya Manusia (SDM), Sains, Teknologi, Pendidikan, Kesehatan, Prestasi Olahraga, Kesetaraan Gender, serta Penguatan Peran Perempuan, Pemuda (Generasi Milenial dan Generasi Z), dan Penyandan Disabilitas	04. Meningkatkan Tata Kelola Pemerintahan yang Fokus Pada Pelayanan Publik dan Investasi 03. Penyelenggaraan Tata kelola Pemerintahan yang Baik	Dinas pendidikan dan Kebudayaan		400.000.000.000,00	DINAS PENDIDIKAN DAN KEBUDAYAAN
	1.01.01.2.02.0003	Pelaksanaan Penatausahaan dan Pengujian/Verifikasi Keuangan SKPD														

NO	KODE	URUSAN / BIDANG URUSAN / PROGRAM / KEGIATAN / SUB KEGIATAN	INDIKATOR PROGRAM / KEGIATAN / SUB KEGIATAN	TARGET AKHIR PERIODE RENSTRA OPD	REALISASI CAPAIAN RENJA OPD TAHUN 2023	PRAKIRAAN CAPAIAN TARGET RENJA OPD TAHUN 2024	CAPAIAN KINERJA DAN KERANGKA PENDANAAN						KELOMPOK SASARAN	PRAKIRAAN MAJU RENCANA TAHUN 2026		PERANGKAT DAERAH PENANGGUNG JAWAB
							TARGET 2025	PAGU INDIKATIF (Rp)	LOKASI	SUMBER DANA	PRIORITAS			TARGET	PAGU INDIKATIF (Rp)	
											NASIONAL	DAERAH				
1	2	3	4	5	6	7	8	9	10	11	12	13	14	15	16	17
			Jumlah Dokumen Penatausahaan dan Pengujian/Verifikasi Keuangan SKPD				6 Dokumen	100.719.162,00	Kab. Tanah Laut, Semua Kecamatan, Semua Kel/Desa	PENDAPATAN ASLI DAERAH (PAD)	Memperkuat Pembangunan Sumber Daya Manusia (SDM), Sains, Teknologi, Pendidikan, Kesehatan, Prestasi Olahraga, Kesetaraan Gender, serta Penguatan Peran Perempuan, Pemuda (Generasi Milenial dan Generasi Z), dan Penyandan Disabilitas	04. Meningkatkan Tata Kelola Pemerintahan yang Fokus Pada Pelayanan Publik dan Investasi 03. Penyelenggaraan Tata kelola Pemerintahan yang Baik	Dinas pendidikan dan Kebudayaan		90.000.000,00	DINAS PENDIDIKAN DAN KEBUDAYAAN
	1.01.01.2.03	Administrasi Barang Milik Daerah pada Perangkat Daerah	*Persentase Capaian Administrasi Barang Milik Daerah pada Perangkat Daerah*	-			100 persen	59.998.968,00			Memperkuat Pembangunan Sumber Daya Manusia (SDM), Sains, Teknologi, Pendidikan, Kesehatan, Prestasi Olahraga, Kesetaraan Gender, serta Penguatan Peran Perempuan, Pemuda (Generasi Milenial dan Generasi Z), dan Penyandan Disabilitas	04. Meningkatkan Tata Kelola Pemerintahan yang Fokus Pada Pelayanan Publik dan Investasi 03. Penyelenggaraan Tata kelola Pemerintahan yang Baik	Dinas pendidikan dan Kebudayaan	-	180.000.000,00	DINAS PENDIDIKAN DAN KEBUDAYAAN
	1.01.01.2.03.0005	Rekonsiliasi dan Penyusunan Laporan Barang Milik Daerah pada SKPD														

NO	KODE	URUSAN / BIDANG URUSAN / PROGRAM / KEGIATAN / SUB KEGIATAN	INDIKATOR PROGRAM / KEGIATAN / SUB KEGIATAN	TARGET AKHIR PERIODE RENSTRA OPD	REALISASI CAPAIAN RENJA OPD TAHUN 2023	PRAKIRAAN CAPAIAN TARGET RENJA OPD TAHUN 2024	CAPAIAN KINERJA DAN KERANGKA PENDANAAN						KELOMPOK SASARAN	PRAKIRAAN MAJU RENCANA TAHUN 2026		PERANGKAT DAERAH PENANGGUNG JAWAB
							TARGET 2025	PAGU INDIKATIF (Rp)	LOKASI	SUMBER DANA	PRIORITAS			TARGET	PAGU INDIKATIF (Rp)	
											NASIONAL	DAERAH				
1	2	3	4	5	6	7	8	9	10	11	12	13	14	15	16	17
			Jumlah Laporan Rekonsiliasi dan Penyusunan Laporan Barang Milik Daerah pada SKPD				5 Laporan	29.999.484,00	Kab. Tanah Laut, Semua Kecamatan, Semua Kel/Desa	PENDAPATAN ASLI DAERAH (PAD)	Memperkuat Pembangunan Sumber Daya Manusia (SDM), Sains, Teknologi, Pendidikan, Kesehatan, Prestasi Olahraga, Kesetaraan Gender, serta Penguatan Peran Perempuan, Pemuda (Generasi Milenial dan Generasi Z), dan Penyandan Disabilitas	04. Meningkatkan Tata Kelola Pemerintahan yang Fokus Pada Pelayanan Publik dan Investasi 03. Penyelenggaraan Tata kelola Pemerintahan yang Baik	Dinas pendidikan dan Kebudayaan		90.000.000,00	DINAS PENDIDIKAN DAN KEBUDAYAAN
	1.01.01.2.03.0006	Penatausahaan Barang Milik Daerah pada SKPD														
			Jumlah Laporan Penatausahaan Barang Milik Daerah pada SKPD				5 Laporan	29.999.484,00	Kab. Tanah Laut, Semua Kecamatan, Semua Kel/Desa	PENDAPATAN ASLI DAERAH (PAD)	Memperkuat Pembangunan Sumber Daya Manusia (SDM), Sains, Teknologi, Pendidikan, Kesehatan, Prestasi Olahraga, Kesetaraan Gender, serta Penguatan Peran Perempuan, Pemuda (Generasi Milenial dan Generasi Z), dan Penyandan Disabilitas	04. Meningkatkan Tata Kelola Pemerintahan yang Fokus Pada Pelayanan Publik dan Investasi 03. Penyelenggaraan Tata kelola Pemerintahan yang Baik	Dinas pendidikan dan Kebudayaan		90.000.000,00	DINAS PENDIDIKAN DAN KEBUDAYAAN

NO	KODE	URUSAN / BIDANG URUSAN / PROGRAM / KEGIATAN / SUB KEGIATAN	INDIKATOR PROGRAM / KEGIATAN / SUB KEGIATAN	TARGET AKHIR PERIODE RENSTRA OPD	REALISASI CAPAIAN RENJA OPD TAHUN 2023	PRAKIRAAN CAPAIAN TARGET RENJA OPD TAHUN 2024	CAPAIAN KINERJA DAN KERANGKA PENDANAAN						KELOMPOK SASARAN	PRAKIRAAN MAJU RENCANA TAHUN 2026		PERANGKAT DAERAH PENANGGUNG JAWAB
							TARGET 2025	PAGU INDIKATIF (Rp)	LOKASI	SUMBER DANA	PRIORITAS			TARGET	PAGU INDIKATIF (Rp)	
											NASIONAL	DAERAH				
1	2	3	4	5	6	7	8	9	10	11	12	13	14	15	16	17
	1.01.01.2.05	Administrasi Kepegawaian Perangkat Daerah	*Persentase Capaian Administrasi Kepegawaian Perangkat Daerah*	-			100 Persen	399.999.537,00			Memperkuat Pembangunan Sumber Daya Manusia (SDM), Sains, Teknologi, Pendidikan, Kesehatan, Prestasi Olahraga, Kesetaraan Gender, serta Penguatan Peran Perempuan, Pemuda (Generasi Milenial dan Generasi Z), dan Penyandan Disabilitas	04. Meningkatkan Tata Kelola Pemerintahan yang Fokus Pada Pelayanan Publik dan Investasi 03. Penyelenggaraan Tata kelola Pemerintahan yang Baik	Dinas pendidikan dan Kebudayaan	-	400.000.000,00	DINAS PENDIDIKAN DAN KEBUDAYAAN
	1.01.01.2.05.0010	Sosialisasi Peraturan Perundang-Undangan														
			Jumlah Orang yang Mengikuti Sosialisasi Peraturan Perundang-Undangan				628 Orang	399.999.537,00	Kab. Tanah Laut, Semua Kecamatan, Semua Kel/Desa	PENDAPATAN ASLI DAERAH (PAD)	Memperkuat Pembangunan Sumber Daya Manusia (SDM), Sains, Teknologi, Pendidikan, Kesehatan, Prestasi Olahraga, Kesetaraan Gender, serta Penguatan Peran Perempuan, Pemuda (Generasi Milenial dan Generasi Z), dan Penyandan Disabilitas	04. Meningkatkan Tata Kelola Pemerintahan yang Fokus Pada Pelayanan Publik dan Investasi 03. Penyelenggaraan Tata kelola Pemerintahan yang Baik	Dinas pendidikan dan Kebudayaan		400.000.000,00	DINAS PENDIDIKAN DAN KEBUDAYAAN

NO	KODE	URUSAN / BIDANG URUSAN / PROGRAM / KEGIATAN / SUB KEGIATAN	INDIKATOR PROGRAM / KEGIATAN / SUB KEGIATAN	TARGET AKHIR PERIODE RENSTRA OPD	REALISASI CAPAIAN RENJA OPD TAHUN 2023	PRAKIRAAN CAPAIAN TARGET RENJA OPD TAHUN 2024	CAPAIAN KINERJA DAN KERANGKA PENDANAAN						KELOMPOK SASARAN	PRAKIRAAN MAJU RENCANA TAHUN 2026		PERANGKAT DAERAH PENANGGUNG JAWAB
							TARGET 2025	PAGU INDIKATIF (Rp)	LOKASI	SUMBER DANA	PRIORITAS			TARGET	PAGU INDIKATIF (Rp)	
											NASIONAL	DAERAH				
1	2	3	4	5	6	7	8	9	10	11	12	13	14	15	16	17
	1.01.01.2.06	Administrasi Umum Perangkat Daerah	*Persentase Capaian Administrasi Umum Perangkat Daerah*	-			100 Persen	802.654.640,00			-	04. Meningkatkan Tata Kelola Pemerintahan yang Fokus Pada Pelayanan Publik dan Investasi 03. Penyelenggaraan Tata kelola Pemerintahan yang Baik	Dinas pendidikan dan Kebudayaan	-	1.397.000.000,00	DINAS PENDIDIKAN DAN KEBUDAYAAN
	1.01.01.2.06.0001	Penyediaan Komponen Instalasi Listrik/Penerangan Bangunan Kantor														
			Jumlah Paket Komponen Instalasi Listrik/Penerangan Bangunan Kantor yang Disediakan				1 Paket	29.998.882,00	Kab. Tanah Laut, Semua Kecamatan, Semua Kel/Desa	PENDAPATAN ASLI DAERAH (PAD)	-	04. Meningkatkan Tata Kelola Pemerintahan yang Fokus Pada Pelayanan Publik dan Investasi 03. Penyelenggaraan Tata kelola Pemerintahan yang Baik	Dinas pendidikan dan Kebudayaan		60.000.000,00	DINAS PENDIDIKAN DAN KEBUDAYAAN
	1.01.01.2.06.0002	Penyediaan Peralatan dan Perlengkapan Kantor														
			Jumlah Paket Peralatan dan Perlengkapan Kantor yang Disediakan				6 Paket	222.661.668,00	Kab. Tanah Laut, Semua Kecamatan, Semua Kel/Desa	PENDAPATAN ASLI DAERAH (PAD)	-	04. Meningkatkan Tata Kelola Pemerintahan yang Fokus Pada Pelayanan Publik dan Investasi 03. Penyelenggaraan Tata kelola Pemerintahan yang Baik	Dinas pendidikan dan Kebudayaan		500.000.000,00	DINAS PENDIDIKAN DAN KEBUDAYAAN
	1.01.01.2.06.0003	Penyediaan Peralatan Rumah Tangga														

NO	KODE	URUSAN / BIDANG URUSAN / PROGRAM / KEGIATAN / SUB KEGIATAN	INDIKATOR PROGRAM / KEGIATAN / SUB KEGIATAN	TARGET AKHIR PERIODE RENSTRA OPD	REALISASI CAPAIAN RENJA OPD TAHUN 2023	PRAKIRAAN CAPAIAN TARGET RENJA OPD TAHUN 2024	CAPAIAN KINERJA DAN KERANGKA PENDANAAN						KELOMPOK SASARAN	PRAKIRAAN MAJU RENCANA TAHUN 2026		PERANGKAT DAERAH PENANGGUNG JAWAB
							TARGET 2025	PAGU INDIKATIF (Rp)	LOKASI	SUMBER DANA	PRIORITAS			TARGET	PAGU INDIKATIF (Rp)	
											NASIONAL	DAERAH				
1	2	3	4	5	6	7	8	9	10	11	12	13	14	15	16	17
			Jumlah Paket Peralatan Rumah Tangga yang Disediakan				2 Paket	34.998.442,00	Kab. Tanah Laut, Semua Kecamatan, Semua Kel/Desa	PENDAPATAN ASLI DAERAH (PAD)	-	04. Meningkatkan Tata Kelola Pemerintahan yang Fokus Pada Pelayanan Publik dan Investasi 03. Penyelenggaraan Tata kelola Pemerintahan yang Baik	Dinas pendidikan dan Kebudayaan		120.000.000,00	DINAS PENDIDIKAN DAN KEBUDAYAAN
	1.01.01.2.06.0005	Penyediaan Barang Cetakan dan Penggandaan														
			Jumlah Paket Barang Cetakan dan Penggandaan yang Disediakan				3 Paket	49.995.648,00	Kab. Tanah Laut, Semua Kecamatan, Semua Kel/Desa	PENDAPATAN ASLI DAERAH (PAD)	-	04. Meningkatkan Tata Kelola Pemerintahan yang Fokus Pada Pelayanan Publik dan Investasi 03. Penyelenggaraan Tata kelola Pemerintahan yang Baik	Dinas pendidikan dan Kebudayaan		80.000.000,00	DINAS PENDIDIKAN DAN KEBUDAYAAN
	1.01.01.2.06.0006	Penyediaan Bahan Bacaan dan Peraturan Perundang-undangan														
			Jumlah Dokumen Bahan Bacaan dan Peraturan Perundang-Undangan yang Disediakan				0 Dokumen	0,00	Kab. Tanah Laut, Semua Kecamatan, Semua Kel/Desa	PENDAPATAN ASLI DAERAH (PAD)	-	04. Meningkatkan Tata Kelola Pemerintahan yang Fokus Pada Pelayanan Publik dan Investasi 03. Penyelenggaraan Tata kelola Pemerintahan yang Baik	Dinas pendidikan dan Kebudayaan		7.000.000,00	DINAS PENDIDIKAN DAN KEBUDAYAAN
	1.01.01.2.06.0007	Penyediaan Bahan/Material														

NO	KODE	URUSAN / BIDANG URUSAN / PROGRAM / KEGIATAN / SUB KEGIATAN	INDIKATOR PROGRAM / KEGIATAN / SUB KEGIATAN	TARGET AKHIR PERIODE RENSTRA OPD	REALISASI CAPAIAN RENJA OPD TAHUN 2023	PRAKIRAAN CAPAIAN TARGET RENJA OPD TAHUN 2024	CAPAIAN KINERJA DAN KERANGKA PENDANAAN						KELOMPOK SASARAN	PRAKIRAAN MAJU RENCANA TAHUN 2026		PERANGKAT DAERAH PENANGGUNG JAWAB
							TARGET 2025	PAGU INDIKATIF (Rp)	LOKASI	SUMBER DANA	PRIORITAS			TARGET	PAGU INDIKATIF (Rp)	
											NASIONAL	DAERAH				
1	2	3	4	5	6	7	8	9	10	11	12	13	14	15	16	17
			Jumlah Paket Bahan/Material yang Disediakan				2 Paket	15.000.000,00	Kab. Tanah Laut, Semua Kecamatan, Semua Kel/Desa	PENDAPATAN ASLI DAERAH (PAD)	-	04. Meningkatkan Tata Kelola Pemerintahan yang Fokus Pada Pelayanan Publik dan Investasi 03. Penyelenggaraan Tata kelola Pemerintahan yang Baik	Dinas pendidikan dan Kebudayaan		30.000.000,00	DINAS PENDIDIKAN DAN KEBUDAYAAN
	1.01.01.2.06.0009	Penyelenggaraan Rapat Koordinasi dan Konsultasi SKPD														
			Jumlah Laporan Penyelenggaraan Rapat Koordinasi dan Konsultasi SKPD				130 Laporan	450.000.000,00	Kab. Tanah Laut, Semua Kecamatan, Semua Kel/Desa	PENDAPATAN ASLI DAERAH (PAD)	-	04. Meningkatkan Tata Kelola Pemerintahan yang Fokus Pada Pelayanan Publik dan Investasi 03. Penyelenggaraan Tata kelola Pemerintahan yang Baik	Dinas pendidikan dan Kebudayaan		600.000.000,00	DINAS PENDIDIKAN DAN KEBUDAYAAN
	1.01.01.2.07	Pengadaan Barang Milik Daerah Penunjang Urusan Pemerintah Daerah	*Persentase Capaian Pengadaan Barang Milik Daerah Penunjang Urusan Pemerintah Daerah*	-			100 Persen	293.473.908,00			Memperkuat Pembangunan Sumber Daya Manusia (SDM), Sains, Teknologi, Pendidikan, Kesehatan, Prestasi Olahraga, Kesetaraan Gender, serta Penguatan Peran Perempuan, Pemuda (Generasi Milenial dan Generasi Z), dan Penyandan Disabilitas	04. Meningkatkan Tata Kelola Pemerintahan yang Fokus Pada Pelayanan Publik dan Investasi 03. Penyelenggaraan Tata kelola Pemerintahan yang Baik	Dinas pendidikan dan Kebudayaan	-	550.000.000,00	DINAS PENDIDIKAN DAN KEBUDAYAAN
	1.01.01.2.07.0001	Pengadaan Kendaraan Perorangan Dinas atau Kendaraan Dinas Jabatan														

NO	KODE	URUSAN / BIDANG URUSAN / PROGRAM / KEGIATAN / SUB KEGIATAN	INDIKATOR PROGRAM / KEGIATAN / SUB KEGIATAN	TARGET AKHIR PERIODE RENSTRA OPD	REALISASI CAPAIAN RENJA OPD TAHUN 2023	PRAKIRAAN CAPAIAN TARGET RENJA OPD TAHUN 2024	CAPAIAN KINERJA DAN KERANGKA PENDANAAN						KELOMPOK SASARAN	PRAKIRAAN MAJU RENCANA TAHUN 2026		PERANGKAT DAERAH PENANGGUNG JAWAB
							TARGET 2025	PAGU INDIKATIF (Rp)	LOKASI	SUMBER DANA	PRIORITAS			TARGET	PAGU INDIKATIF (Rp)	
											NASIONAL	DAERAH				
1	2	3	4	5	6	7	8	9	10	11	12	13	14	15	16	17
			Jumlah Unit Kendaraan Perorangan Dinas atau Kendaraan Dinas Jabatan yang Disediakan				0 Unit	0,00	Kab. Tanah Laut, Semua Kecamatan, Semua Kel/Desa	PENDAPATAN ASLI DAERAH (PAD)	Memperkuat Pembangunan Sumber Daya Manusia (SDM), Sains, Teknologi, Pendidikan, Kesehatan, Prestasi Olahraga, Kesetaraan Gender, serta Penguatan Peran Perempuan, Pemuda (Generasi Milenial dan Generasi Z), dan Penyandan Disabilitas	04. Meningkatkan Tata Kelola Pemerintahan yang Fokus Pada Pelayanan Publik dan Investasi 03. Penyelenggaraan Tata kelola Pemerintahan yang Baik	Dinas pendidikan dan Kebudayaan		0,00	DINAS PENDIDIKAN DAN KEBUDAYAAN
	1.01.01.2.07.0002	Pengadaan Kendaraan Dinas Operasional atau Lapangan														
			Jumlah Unit Kendaraan Dinas Operasional atau Lapangan yang Disediakan				11 Unit	0,00	Kab. Tanah Laut, Semua Kecamatan, Semua Kel/Desa	PENDAPATAN ASLI DAERAH (PAD)	Memperkuat Pembangunan Sumber Daya Manusia (SDM), Sains, Teknologi, Pendidikan, Kesehatan, Prestasi Olahraga, Kesetaraan Gender, serta Penguatan Peran Perempuan, Pemuda (Generasi Milenial dan Generasi Z), dan Penyandan Disabilitas	04. Meningkatkan Tata Kelola Pemerintahan yang Fokus Pada Pelayanan Publik dan Investasi 03. Penyelenggaraan Tata kelola Pemerintahan yang Baik	Dinas pendidikan dan Kebudayaan		300.000.000,00	DINAS PENDIDIKAN DAN KEBUDAYAAN
	1.01.01.2.07.0005	Pengadaan Mebel														

NO	KODE	URUSAN / BIDANG URUSAN / PROGRAM / KEGIATAN / SUB KEGIATAN	INDIKATOR PROGRAM / KEGIATAN / SUB KEGIATAN	TARGET AKHIR PERIODE RENSTRA OPD	REALISASI CAPAIAN RENJA OPD TAHUN 2023	PRAKIRAAN CAPAIAN TARGET RENJA OPD TAHUN 2024	CAPAIAN KINERJA DAN KERANGKA PENDANAAN						KELOMPOK SASARAN	PRAKIRAAN MAJU RENCANA TAHUN 2026		PERANGKAT DAERAH PENANGGUNG JAWAB
							TARGET 2025	PAGU INDIKATIF (Rp)	LOKASI	SUMBER DANA	PRIORITAS			TARGET	PAGU INDIKATIF (Rp)	
											NASIONAL	DAERAH				
1	2	3	4	5	6	7	8	9	10	11	12	13	14	15	16	17
			Jumlah Paket Mebel yang Disediakan				250 Unit	80.164.200,00	Kab. Tanah Laut, Semua Kecamatan, Semua Kel/Desa	PENDAPATAN ASLI DAERAH (PAD)	Memperkuat Pembangunan Sumber Daya Manusia (SDM), Sains, Teknologi, Pendidikan, Kesehatan, Prestasi Olahraga, Kesetaraan Gender, serta Penguatan Peran Perempuan, Pemuda (Generasi Milenial dan Generasi Z), dan Penyandan Disabilitas	04. Meningkatkan Tata Kelola Pemerintahan yang Fokus Pada Pelayanan Publik dan Investasi 03. Penyelenggaraan Tata kelola Pemerintahan yang Baik	Dinas pendidikan dan Kebudayaan		250.000.000,00	DINAS PENDIDIKAN DAN KEBUDAYAAN
	1.01.01.2.07.0009	Pengadaan Gedung Kantor atau Bangunan Lainnya														
			Jumlah Unit Gedung Kantor atau Bangunan Lainnya yang Disediakan				4 Unit	213.309.708,00	Kab. Tanah Laut, Semua Kecamatan, Semua Kel/Desa	PENDAPATAN ASLI DAERAH (PAD)	Memperkuat Pembangunan Sumber Daya Manusia (SDM), Sains, Teknologi, Pendidikan, Kesehatan, Prestasi Olahraga, Kesetaraan Gender, serta Penguatan Peran Perempuan, Pemuda (Generasi Milenial dan Generasi Z), dan Penyandan Disabilitas	04. Meningkatkan Tata Kelola Pemerintahan yang Fokus Pada Pelayanan Publik dan Investasi 03. Penyelenggaraan Tata kelola Pemerintahan yang Baik	Dinas pendidikan dan Kebudayaan		0,00	DINAS PENDIDIKAN DAN KEBUDAYAAN

NO	KODE	URUSAN / BIDANG URUSAN / PROGRAM / KEGIATAN / SUB KEGIATAN	INDIKATOR PROGRAM / KEGIATAN / SUB KEGIATAN	TARGET AKHIR PERIODE RENSTRA OPD	REALISASI CAPAIAN RENJA OPD TAHUN 2023	PRAKIRAAN CAPAIAN TARGET RENJA OPD TAHUN 2024	CAPAIAN KINERJA DAN KERANGKA PENDANAAN						KELOMPOK SASARAN	PRAKIRAAN MAJU RENCANA TAHUN 2026		PERANGKAT DAERAH PENANGGUNG JAWAB
							TARGET 2025	PAGU INDIKATIF (Rp)	LOKASI	SUMBER DANA	PRIORITAS			TARGET	PAGU INDIKATIF (Rp)	
											NASIONAL	DAERAH				
1	2	3	4	5	6	7	8	9	10	11	12	13	14	15	16	17
	1.01.01.2.08	Penyediaan Jasa Penunjang Urusan Pemerintahan Daerah	*Persentase Capaian Pengadaan Barang Milik Daerah Penunjang Urusan Pemerintah Daerah*	-			100 Persen	3.068.085.466,00			Memperkuat Pembangunan Sumber Daya Manusia (SDM), Sains, Teknologi, Pendidikan, Kesehatan, Prestasi Olahraga, Kesetaraan Gender, serta Penguatan Peran Perempuan, Pemuda (Generasi Milenial dan Generasi Z), dan Penyandan Disabilitas	04. Meningkatkan Tata Kelola Pemerintahan yang Fokus Pada Pelayanan Publik dan Investasi 03. Penyelenggaraan Tata kelola Pemerintahan yang Baik	Dinas pendidikan dan Kebudayaan	-	3.980.000.000,00	DINAS PENDIDIKAN DAN KEBUDAYAAN
	1.01.01.2.08.0002	Penyediaan Jasa Komunikasi, Sumber Daya Air dan Listrik														
			Jumlah Laporan Penyediaan Jasa Komunikasi, Sumber Daya Air dan Listrik yang Disediakan				12 Laporan	468.000.000,00	Kab. Tanah Laut, Semua Kecamatan, Semua Kel/Desa	PENDAPATAN ASLI DAERAH (PAD)	Memperkuat Pembangunan Sumber Daya Manusia (SDM), Sains, Teknologi, Pendidikan, Kesehatan, Prestasi Olahraga, Kesetaraan Gender, serta Penguatan Peran Perempuan, Pemuda (Generasi Milenial dan Generasi Z), dan Penyandan Disabilitas	04. Meningkatkan Tata Kelola Pemerintahan yang Fokus Pada Pelayanan Publik dan Investasi 03. Penyelenggaraan Tata kelola Pemerintahan yang Baik	Dinas pendidikan dan Kebudayaan		480.000.000,00	DINAS PENDIDIKAN DAN KEBUDAYAAN
	1.01.01.2.08.0004	Penyediaan Jasa Pelayanan Umum Kantor														

NO	KODE	URUSAN / BIDANG URUSAN / PROGRAM / KEGIATAN / SUB KEGIATAN	INDIKATOR PROGRAM / KEGIATAN / SUB KEGIATAN	TARGET AKHIR PERIODE RENSTRA OPD	REALISASI CAPAIAN RENJA OPD TAHUN 2023	PRAKIRAAN CAPAIAN TARGET RENJA OPD TAHUN 2024	CAPAIAN KINERJA DAN KERANGKA PENDANAAN						KELOMPOK SASARAN	PRAKIRAAN MAJU RENCANA TAHUN 2026		PERANGKAT DAERAH PENANGGUNG JAWAB
							TARGET 2025	PAGU INDIKATIF (Rp)	LOKASI	SUMBER DANA	PRIORITAS			TARGET	PAGU INDIKATIF (Rp)	
											NASIONAL	DAERAH				
1	2	3	4	5	6	7	8	9	10	11	12	13	14	15	16	17
			Jumlah Laporan Penyediaan Jasa Pelayanan Umum Kantor yang Disediakan				107 Laporan	2.600.085.466,00	Kab. Tanah Laut, Semua Kecamatan, Semua Kel/Desa	PENDAPATAN ASLI DAERAH (PAD)	Memperkuat Pembangunan Sumber Daya Manusia (SDM), Sains, Teknologi, Pendidikan, Kesehatan, Prestasi Olahraga, Kesetaraan Gender, serta Penguatan Peran Perempuan, Pemuda (Generasi Milenial dan Generasi Z), dan Penyandan Disabilitas	04. Meningkatkan Tata Kelola Pemerintahan yang Fokus Pada Pelayanan Publik dan Investasi 03. Penyelenggaraan Tata kelola Pemerintahan yang Baik	Dinas pendidikan dan Kebudayaan		3.500.000.000,00	DINAS PENDIDIKAN DAN KEBUDAYAAN
	1.01.01.2.09	Pemeliharaan Barang Milik Daerah Penunjang Urusan Pemerintahan Daerah	*Persentase Capaian Pemeliharaan Barang Milik Daerah Penunjang Urusan Pemerintahan Daerah*	-			100 Persen	345.357.360,00			Memperkuat Pembangunan Sumber Daya Manusia (SDM), Sains, Teknologi, Pendidikan, Kesehatan, Prestasi Olahraga, Kesetaraan Gender, serta Penguatan Peran Perempuan, Pemuda (Generasi Milenial dan Generasi Z), dan Penyandan Disabilitas	04. Meningkatkan Tata Kelola Pemerintahan yang Fokus Pada Pelayanan Publik dan Investasi 03. Penyelenggaraan Tata kelola Pemerintahan yang Baik	Dinas pendidikan dan Kebudayaan	-	720.000.000,00	DINAS PENDIDIKAN DAN KEBUDAYAAN
	1.01.01.2.09.0001	Penyediaan Jasa Pemeliharaan, Biaya Pemeliharaan, dan Pajak Kendaraan Perorangan Dinas atau Kendaraan Dinas Jabatan														

NO	KODE	URUSAN / BIDANG URUSAN / PROGRAM / KEGIATAN / SUB KEGIATAN	INDIKATOR PROGRAM / KEGIATAN / SUB KEGIATAN	TARGET AKHIR PERIODE RENSTRA OPD	REALISASI CAPAIAN RENJA OPD TAHUN 2023	PRAKIRAAN CAPAIAN TARGET RENJA OPD TAHUN 2024	CAPAIAN KINERJA DAN KERANGKA PENDANAAN						KELOMPOK SASARAN	PRAKIRAAN MAJU RENCANA TAHUN 2026		PERANGKAT DAERAH PENANGGUNG JAWAB
							TARGET 2025	PAGU INDIKATIF (Rp)	LOKASI	SUMBER DANA	PRIORITAS			TARGET	PAGU INDIKATIF (Rp)	
											NASIONAL	DAERAH				
1	2	3	4	5	6	7	8	9	10	11	12	13	14	15	16	17
			Jumlah Kendaraan Perorangan Dinas atau Kendaraan Dinas Jabatan yang Dipelihara dan dibayarkan Pajaknya				1 Unit	37.465.880,00	Kab. Tanah Laut, Semua Kecamatan, Semua Kel/Desa	PENDAPATAN ASLI DAERAH (PAD)	Memperkuat Pembangunan Sumber Daya Manusia (SDM), Sains, Teknologi, Pendidikan, Kesehatan, Prestasi Olahraga, Kesetaraan Gender, serta Penguatan Peran Perempuan, Pemuda (Generasi Milenial dan Generasi Z), dan Penyandan Disabilitas	04. Meningkatkan Tata Kelola Pemerintahan yang Fokus Pada Pelayanan Publik dan Investasi 03. Penyelenggaraan Tata kelola Pemerintahan yang Baik	Dinas pendidikan dan Kebudayaan		50.000.000,00	DINAS PENDIDIKAN DAN KEBUDAYAAN
	1.01.01.2.09.0002	Penyediaan Jasa Pemeliharaan, Biaya Pemeliharaan, Pajak dan Perizinan Kendaraan Dinas Operasional atau Lapangan														
			Jumlah Kendaraan Dinas Operasional atau Lapangan yang Dipelihara dan dibayarkan Pajak dan Perizinannya				120 Unit	237.491.480,00	Kab. Tanah Laut, Semua Kecamatan, Semua Kel/Desa	PENDAPATAN ASLI DAERAH (PAD)	Memperkuat Pembangunan Sumber Daya Manusia (SDM), Sains, Teknologi, Pendidikan, Kesehatan, Prestasi Olahraga, Kesetaraan Gender, serta Penguatan Peran Perempuan, Pemuda (Generasi Milenial dan Generasi Z), dan Penyandan Disabilitas	04. Meningkatkan Tata Kelola Pemerintahan yang Fokus Pada Pelayanan Publik dan Investasi 03. Penyelenggaraan Tata kelola Pemerintahan yang Baik	Dinas pendidikan dan Kebudayaan		300.000.000,00	DINAS PENDIDIKAN DAN KEBUDAYAAN
	1.01.01.2.09.0006	Pemeliharaan Peralatan dan Mesin Lainnya														

NO	KODE	URUSAN / BIDANG URUSAN / PROGRAM / KEGIATAN / SUB KEGIATAN	INDIKATOR PROGRAM / KEGIATAN / SUB KEGIATAN	TARGET AKHIR PERIODE RENSTRA OPD	REALISASI CAPAIAN RENJA OPD TAHUN 2023	PRAKIRAAN CAPAIAN TARGET RENJA OPD TAHUN 2024	CAPAIAN KINERJA DAN KERANGKA PENDANAAN						KELOMPOK SASARAN	PRAKIRAAN MAJU RENCANA TAHUN 2026		PERANGKAT DAERAH PENANGGUNG JAWAB
							TARGET 2025	PAGU INDIKATIF (Rp)	LOKASI	SUMBER DANA	PRIORITAS			TARGET	PAGU INDIKATIF (Rp)	
											NASIONAL	DAERAH				
1	2	3	4	5	6	7	8	9	10	11	12	13	14	15	16	17
			Jumlah Peralatan dan Mesin Lainnya yang Dipelihara				120 Unit	70.400.000,00	Kab. Tanah Laut, Semua Kecamatan, Semua Kel/Desa	PENDAPATAN ASLI DAERAH (PAD)	Memperkuat Pembangunan Sumber Daya Manusia (SDM), Sains, Teknologi, Pendidikan, Kesehatan, Prestasi Olahraga, Kesetaraan Gender, serta Penguatan Peran Perempuan, Pemuda (Generasi Milenial dan Generasi Z), dan Penyandan Disabilitas	04. Meningkatkan Tata Kelola Pemerintahan yang Fokus Pada Pelayanan Publik dan Investasi 03. Penyelenggaraan Tata kelola Pemerintahan yang Baik	Dinas pendidikan dan Kebudayaan		120.000.000,00	DINAS PENDIDIKAN DAN KEBUDAYAAN
	1.01.01.2.09.0009	Pemeliharaan/Rehabilitasi Gedung Kantor dan Bangunan Lainnya														
			Jumlah Gedung Kantor dan Bangunan Lainnya yang Dipelihara/Direhabilitasi				0 Unit	0,00	Kab. Tanah Laut, Semua Kecamatan, Semua Kel/Desa	PENDAPATAN ASLI DAERAH (PAD)	Memperkuat Pembangunan Sumber Daya Manusia (SDM), Sains, Teknologi, Pendidikan, Kesehatan, Prestasi Olahraga, Kesetaraan Gender, serta Penguatan Peran Perempuan, Pemuda (Generasi Milenial dan Generasi Z), dan Penyandan Disabilitas	04. Meningkatkan Tata Kelola Pemerintahan yang Fokus Pada Pelayanan Publik dan Investasi 03. Penyelenggaraan Tata kelola Pemerintahan yang Baik	Dinas pendidikan dan Kebudayaan		250.000.000,00	DINAS PENDIDIKAN DAN KEBUDAYAAN

NO	KODE	URUSAN / BIDANG URUSAN / PROGRAM / KEGIATAN / SUB KEGIATAN	INDIKATOR PROGRAM / KEGIATAN / SUB KEGIATAN	TARGET AKHIR PERIODE RENSTRA OPD	REALISASI CAPAIAN RENJA OPD TAHUN 2023	PRAKIRAAN CAPAIAN TARGET RENJA OPD TAHUN 2024	CAPAIAN KINERJA DAN KERANGKA PENDANAAN						KELOMPOK SASARAN	PRAKIRAAN MAJU RENCANA TAHUN 2026		PERANGKAT DAERAH PENANGGUNG JAWAB
							TARGET 2025	PAGU INDIKATIF (Rp)	LOKASI	SUMBER DANA	PRIORITAS			TARGET	PAGU INDIKATIF (Rp)	
											NASIONAL	DAERAH				
1	2	3	4	5	6	7	8	9	10	11	12	13	14	15	16	17
2.	**1.01.02**	**PROGRAM PENGELOLAAN PENDIDIKAN**	***Angka Putus Sekolah SD PAUD minimal terakreditasi B Persentase Sekolah Terakreditasi A SD PKBM yang terakreditasi minimal B Angka Putus Sekolah SMP Angka Partisipasi Sekolah (APS) SD/MI/Paket A Angka Partisipasi Kasar (APK) SMP/MTs/Paket B Angka Partisipasi Sekolah (APS) SMP/MTs/Paket B Persentase Sekolah Terakreditasi A SMP Persentase Penyelenggaraan PAUD HI Angka Partisipasi Kasar (APK) PAUD Angka Partisipasi Kasar (APK) SD/MI/Paket A***	**0,53 persen 88,52 Persen 89,5 Persen 10,3 Persen 2,3 Persen 42 persen 87,63 Persen 0,11 Persen 0 .... 91,84 Persen 99,54 Persen 90,34 Persen 100 Persen 44,38 Persen 54 persen 100 Persen 66 Persen**			**0,54 persen 65 Persen 2,2 Persen 53 persen 0,12 Persen 99,53 Persen 90,33 Persen 91,83 Persen 10,2 Persen 40 persen 44,36 Persen 100 Persen**	**104.257.476.166,00**						**0,53 persen 88,52 Persen 89,5 Persen 10,3 Persen 2,3 Persen 42 persen 87,63 Persen 0,11 Persen 0 .... 91,84 Persen 99,54 Persen 90,34 Persen 100 Persen 44,38 Persen 54 persen 100 Persen 66 Persen**	**299.062.765.000,00**	
	1.01.02.2.01	Pengelolaan Pendidikan Sekolah Dasar	*Persentase Capaian Pengelolaan Pendidikan Sekolah Dasar*	-			100 persen	45.327.050.461,00			Memperkuat Pembangunan Sumber Daya Manusia (SDM), Sains, Teknologi, Pendidikan, Kesehatan, Prestasi Olahraga, Kesetaraan Gender, serta Penguatan Peran Perempuan, Pemuda (Generasi Milenial dan Generasi Z), dan Penyandan Disabilitas	02. Pemantapan Kualitas Sumber Daya Manusia Yang Unggul dan Berdaya Saing 01. Pemantapan Daya Saing Sumber Daya Manusia	Sekolah Dasar	-	163.100.000.000,00	DINAS PENDIDIKAN DAN KEBUDAYAAN
	1.01.02.2.01.0003	Pembangunan Ruang Guru/Kepala Sekolah/TU														

NO	KODE	URUSAN / BIDANG URUSAN / PROGRAM / KEGIATAN / SUB KEGIATAN	INDIKATOR PROGRAM / KEGIATAN / SUB KEGIATAN	TARGET AKHIR PERIODE RENSTRA OPD	REALISASI CAPAIAN RENJA OPD TAHUN 2023	PRAKIRAAN CAPAIAN TARGET RENJA OPD TAHUN 2024	CAPAIAN KINERJA DAN KERANGKA PENDANAAN						KELOMPOK SASARAN	PRAKIRAAN MAJU RENCANA TAHUN 2026		PERANGKAT DAERAH PENANGGUNG JAWAB
							TARGET 2025	PAGU INDIKATIF (Rp)	LOKASI	SUMBER DANA	PRIORITAS			TARGET	PAGU INDIKATIF (Rp)	
											NASIONAL	DAERAH				
1	2	3	4	5	6	7	8	9	10	11	12	13	14	15	16	17
			Jumlah Ruang Guru/Kepala Sekolah/TU yang Telah Dibangun				12 Ruang	5.133.528.000,00	Kab. Tanah Laut, Semua Kecamatan, Semua Kel/Desa	PENDAPATAN ASLI DAERAH (PAD)	Memperkuat Pembangunan Sumber Daya Manusia (SDM), Sains, Teknologi, Pendidikan, Kesehatan, Prestasi Olahraga, Kesetaraan Gender, serta Penguatan Peran Perempuan, Pemuda (Generasi Milenial dan Generasi Z), dan Penyandan Disabilitas	02. Pemantapan Kualitas Sumber Daya Manusia Yang Unggul dan Berdaya Saing 01. Pemantapan Daya Saing Sumber Daya Manusia	Sekolah Dasar		7.000.000.000,00	DINAS PENDIDIKAN DAN KEBUDAYAAN
	1.01.02.2.01.0004	Pembangunan Ruang Unit Kesehatan Sekolah														
			Jumlah Ruang Unit Kesehatan Sekolah yang Telah Dibangun				5 Ruang	914.307.000,00	Kab. Tanah Laut, Semua Kecamatan, Semua Kel/Desa	PENDAPATAN ASLI DAERAH (PAD)	Memperkuat Pembangunan Sumber Daya Manusia (SDM), Sains, Teknologi, Pendidikan, Kesehatan, Prestasi Olahraga, Kesetaraan Gender, serta Penguatan Peran Perempuan, Pemuda (Generasi Milenial dan Generasi Z), dan Penyandan Disabilitas	02. Pemantapan Kualitas Sumber Daya Manusia Yang Unggul dan Berdaya Saing 01. Pemantapan Daya Saing Sumber Daya Manusia	Sekolah Dasar		7.000.000.000,00	DINAS PENDIDIKAN DAN KEBUDAYAAN
	1.01.02.2.01.0005	Pembangunan Perpustakaan Sekolah														

NO	KODE	URUSAN / BIDANG URUSAN / PROGRAM / KEGIATAN / SUB KEGIATAN	INDIKATOR PROGRAM / KEGIATAN / SUB KEGIATAN	TARGET AKHIR PERIODE RENSTRA OPD	REALISASI CAPAIAN RENJA OPD TAHUN 2023	PRAKIRAAN CAPAIAN TARGET RENJA OPD TAHUN 2024	CAPAIAN KINERJA DAN KERANGKA PENDANAAN						KELOMPOK SASARAN	PRAKIRAAN MAJU RENCANA TAHUN 2026		PERANGKAT DAERAH PENANGGUNG JAWAB
							TARGET 2025	PAGU INDIKATIF (Rp)	LOKASI	SUMBER DANA	PRIORITAS			TARGET	PAGU INDIKATIF (Rp)	
											NASIONAL	DAERAH				
1	2	3	4	5	6	7	8	9	10	11	12	13	14	15	16	17
			Jumlah Perpustakaan Sekolah yang Telah Dibangun				4 Ruang	1.316.637.600,00	Kab. Tanah Laut, Semua Kecamatan, Semua Kel/Desa	PENDAPATAN ASLI DAERAH (PAD)	Memperkuat Pembangunan Sumber Daya Manusia (SDM), Sains, Teknologi, Pendidikan, Kesehatan, Prestasi Olahraga, Kesetaraan Gender, serta Penguatan Peran Perempuan, Pemuda (Generasi Milenial dan Generasi Z), dan Penyandan Disabilitas	02. Pemantapan Kualitas Sumber Daya Manusia Yang Unggul dan Berdaya Saing 01. Pemantapan Daya Saing Sumber Daya Manusia	Sekolah Dasar		8.000.000.000,00	DINAS PENDIDIKAN DAN KEBUDAYAAN
	1.01.02.2.01.0006	Pembangunan Sarana, Prasarana dan Utilitas Sekolah														
			Jumlah Sarana, Prasarana dan Utilitas Sekolah yang Telah Dibangun				10 Unit	2.289.677.014,00	Kab. Tanah Laut, Semua Kecamatan, Semua Kel/Desa	PENDAPATAN ASLI DAERAH (PAD)	Memperkuat Pembangunan Sumber Daya Manusia (SDM), Sains, Teknologi, Pendidikan, Kesehatan, Prestasi Olahraga, Kesetaraan Gender, serta Penguatan Peran Perempuan, Pemuda (Generasi Milenial dan Generasi Z), dan Penyandan Disabilitas	02. Pemantapan Kualitas Sumber Daya Manusia Yang Unggul dan Berdaya Saing 01. Pemantapan Daya Saing Sumber Daya Manusia	Sekolah Dasar		12.000.000.000,00	DINAS PENDIDIKAN DAN KEBUDAYAAN
	1.01.02.2.01.0007	Pembangunan Rumah Dinas Kepala Sekolah/Guru/Penjaga Sekolah														

NO	KODE	URUSAN / BIDANG URUSAN / PROGRAM / KEGIATAN / SUB KEGIATAN	INDIKATOR PROGRAM / KEGIATAN / SUB KEGIATAN	TARGET AKHIR PERIODE RENSTRA OPD	REALISASI CAPAIAN RENJA OPD TAHUN 2023	PRAKIRAAN CAPAIAN TARGET RENJA OPD TAHUN 2024	CAPAIAN KINERJA DAN KERANGKA PENDANAAN						KELOMPOK SASARAN	PRAKIRAAN MAJU RENCANA TAHUN 2026		PERANGKAT DAERAH PENANGGUNG JAWAB
							TARGET 2025	PAGU INDIKATIF (Rp)	LOKASI	SUMBER DANA	PRIORITAS			TARGET	PAGU INDIKATIF (Rp)	
											NASIONAL	DAERAH				
1	2	3	4	5	6	7	8	9	10	11	12	13	14	15	16	17
			Jumlah Rumah Dinas Kepala Sekolah, Guru, Penjaga Sekolah yang Telah Dibangun				2 Unit	465.201.000,00	Kab. Tanah Laut, Semua Kecamatan, Semua Kel/Desa	PENDAPATAN ASLI DAERAH (PAD)	Memperkuat Pembangunan Sumber Daya Manusia (SDM), Sains, Teknologi, Pendidikan, Kesehatan, Prestasi Olahraga, Kesetaraan Gender, serta Penguatan Peran Perempuan, Pemuda (Generasi Milenial dan Generasi Z), dan Penyandan Disabilitas	02. Pemantapan Kualitas Sumber Daya Manusia Yang Unggul dan Berdaya Saing 01. Pemantapan Daya Saing Sumber Daya Manusia	Sekolah Dasar		400.000.000,00	DINAS PENDIDIKAN DAN KEBUDAYAAN
	1.01.02.2.01.0009	Rehabilitasi Sedang/Berat Ruang Guru/Kepala Sekolah/TU														
			Jumlah Ruang Guru/Kepala Sekolah/TU yang Telah Direhabilitasi Sedang/Berat				2 Ruang	403.286.990,00	Kab. Tanah Laut, Semua Kecamatan, Semua Kel/Desa	PENDAPATAN ASLI DAERAH (PAD)	Memperkuat Pembangunan Sumber Daya Manusia (SDM), Sains, Teknologi, Pendidikan, Kesehatan, Prestasi Olahraga, Kesetaraan Gender, serta Penguatan Peran Perempuan, Pemuda (Generasi Milenial dan Generasi Z), dan Penyandan Disabilitas	02. Pemantapan Kualitas Sumber Daya Manusia Yang Unggul dan Berdaya Saing 01. Pemantapan Daya Saing Sumber Daya Manusia	Sekolah Dasar		750.000.000,00	DINAS PENDIDIKAN DAN KEBUDAYAAN
	1.01.02.2.01.0011	Rehabilitasi Sedang/Berat Perpustakaan Sekolah														

NO	KODE	URUSAN / BIDANG URUSAN / PROGRAM / KEGIATAN / SUB KEGIATAN	INDIKATOR PROGRAM / KEGIATAN / SUB KEGIATAN	TARGET AKHIR PERIODE RENSTRA OPD	REALISASI CAPAIAN RENJA OPD TAHUN 2023	PRAKIRAAN CAPAIAN TARGET RENJA OPD TAHUN 2024	CAPAIAN KINERJA DAN KERANGKA PENDANAAN						KELOMPOK SASARAN	PRAKIRAAN MAJU RENCANA TAHUN 2026		PERANGKAT DAERAH PENANGGUNG JAWAB
							TARGET 2025	PAGU INDIKATIF (Rp)	LOKASI	SUMBER DANA	PRIORITAS			TARGET	PAGU INDIKATIF (Rp)	
											NASIONAL	DAERAH				
1	2	3	4	5	6	7	8	9	10	11	12	13	14	15	16	17
			Jumlah Perpustakaan Sekolah yang Telah Direhabilitasi Sedang/Berat				3 Ruang	520.009.004,00	Kab. Tanah Laut, Semua Kecamatan, Semua Kel/Desa	PENDAPATAN ASLI DAERAH (PAD)	Memperkuat Pembangunan Sumber Daya Manusia (SDM), Sains, Teknologi, Pendidikan, Kesehatan, Prestasi Olahraga, Kesetaraan Gender, serta Penguatan Peran Perempuan, Pemuda (Generasi Milenial dan Generasi Z), dan Penyandan Disabilitas	02. Pemantapan Kualitas Sumber Daya Manusia Yang Unggul dan Berdaya Saing 01. Pemantapan Daya Saing Sumber Daya Manusia	Sekolah Dasar		600.000.000,00	DINAS PENDIDIKAN DAN KEBUDAYAAN
	1.01.02.2.01.0013	Rehabilitasi Sedang/Berat Rumah Dinas Kepala Sekolah/Guru/Penjaga Sekolah														
			Jumlah Rumah Dinas Kepala Sekolah, Guru, Penjaga Sekolah yang Telah DiRehabilitasi Sedang/Berat				4 Unit	934.526.367,00	Kab. Tanah Laut, Semua Kecamatan, Semua Kel/Desa	PENDAPATAN ASLI DAERAH (PAD)	Memperkuat Pembangunan Sumber Daya Manusia (SDM), Sains, Teknologi, Pendidikan, Kesehatan, Prestasi Olahraga, Kesetaraan Gender, serta Penguatan Peran Perempuan, Pemuda (Generasi Milenial dan Generasi Z), dan Penyandan Disabilitas	02. Pemantapan Kualitas Sumber Daya Manusia Yang Unggul dan Berdaya Saing 01. Pemantapan Daya Saing Sumber Daya Manusia	Sekolah Dasar		2.000.000.000,00	DINAS PENDIDIKAN DAN KEBUDAYAAN
	1.01.02.2.01.0014	Pengadaan Mebel Sekolah														

NO	KODE	URUSAN / BIDANG URUSAN / PROGRAM / KEGIATAN / SUB KEGIATAN	INDIKATOR PROGRAM / KEGIATAN / SUB KEGIATAN	TARGET AKHIR PERIODE RENSTRA OPD	REALISASI CAPAIAN RENJA OPD TAHUN 2023	PRAKIRAAN CAPAIAN TARGET RENJA OPD TAHUN 2024	CAPAIAN KINERJA DAN KERANGKA PENDANAAN						KELOMPOK SASARAN	PRAKIRAAN MAJU RENCANA TAHUN 2026		PERANGKAT DAERAH PENANGGUNG JAWAB
							TARGET 2025	PAGU INDIKATIF (Rp)	LOKASI	SUMBER DANA	PRIORITAS			TARGET	PAGU INDIKATIF (Rp)	
											NASIONAL	DAERAH				
1	2	3	4	5	6	7	8	9	10	11	12	13	14	15	16	17
			Jumlah Mebel sekolah yang Tersedia				1 Paket	2.473.530.240,00	Kab. Tanah Laut, Semua Kecamatan, Semua Kel/Desa	PENDAPATAN ASLI DAERAH (PAD)	Memperkuat Pembangunan Sumber Daya Manusia (SDM), Sains, Teknologi, Pendidikan, Kesehatan, Prestasi Olahraga, Kesetaraan Gender, serta Penguatan Peran Perempuan, Pemuda (Generasi Milenial dan Generasi Z), dan Penyandan Disabilitas	02. Pemantapan Kualitas Sumber Daya Manusia Yang Unggul dan Berdaya Saing 01. Pemantapan Daya Saing Sumber Daya Manusia	Sekolah Dasar		9.000.000.000,00	DINAS PENDIDIKAN DAN KEBUDAYAAN
	1.01.02.2.01.0025	Pembinaan Minat, Bakat dan Kreativitas Siswa														
			Jumlah Siswa yang Mengikuti Ajang Kompetisi/Lomba Akademik dan Non Akademik				836 Peserta Didik	219.858.921,00	Kab. Tanah Laut, Semua Kecamatan, Semua Kel/Desa	PENDAPATAN ASLI DAERAH (PAD)	Memperkuat Pembangunan Sumber Daya Manusia (SDM), Sains, Teknologi, Pendidikan, Kesehatan, Prestasi Olahraga, Kesetaraan Gender, serta Penguatan Peran Perempuan, Pemuda (Generasi Milenial dan Generasi Z), dan Penyandan Disabilitas	02. Pemantapan Kualitas Sumber Daya Manusia Yang Unggul dan Berdaya Saing 01. Pemantapan Daya Saing Sumber Daya Manusia	Sekolah Dasar		450.000.000,00	DINAS PENDIDIKAN DAN KEBUDAYAAN
	1.01.02.2.01.0026	Penyediaan Pendidik dan Tenaga Kependidikan bagi Satuan Pendidikan Sekolah Dasar														

NO	KODE	URUSAN / BIDANG URUSAN / PROGRAM / KEGIATAN / SUB KEGIATAN	INDIKATOR PROGRAM / KEGIATAN / SUB KEGIATAN	TARGET AKHIR PERIODE RENSTRA OPD	REALISASI CAPAIAN RENJA OPD TAHUN 2023	PRAKIRAAN CAPAIAN TARGET RENJA OPD TAHUN 2024	CAPAIAN KINERJA DAN KERANGKA PENDANAAN						KELOMPOK SASARAN	PRAKIRAAN MAJU RENCANA TAHUN 2026		PERANGKAT DAERAH PENANGGUNG JAWAB
							TARGET 2025	PAGU INDIKATIF (Rp)	LOKASI	SUMBER DANA	PRIORITAS			TARGET	PAGU INDIKATIF (Rp)	
											NASIONAL	DAERAH				
1	2	3	4	5	6	7	8	9	10	11	12	13	14	15	16	17
			Jumlah Pendidik dan Tenaga Kependidikan yang Tersedia pada Satuan Pendidikan Sekolah Dasar				425 Orang	3.136.318.005,00	Kab. Tanah Laut, Semua Kecamatan, Semua Kel/Desa	PENDAPATAN ASLI DAERAH (PAD)	Memperkuat Pembangunan Sumber Daya Manusia (SDM), Sains, Teknologi, Pendidikan, Kesehatan, Prestasi Olahraga, Kesetaraan Gender, serta Penguatan Peran Perempuan, Pemuda (Generasi Milenial dan Generasi Z), dan Penyandan Disabilitas	02. Pemantapan Kualitas Sumber Daya Manusia Yang Unggul dan Berdaya Saing 01. Pemantapan Daya Saing Sumber Daya Manusia	Sekolah Dasar		12.000.000.000,00	DINAS PENDIDIKAN DAN KEBUDAYAAN
	1.01.02.2.01.0027	Pengembangan Karir Pendidik dan Tenaga Kependidikan pada Satuan Pendidikan Sekolah Dasar														
			Jumlah Pendidik dan Tenaga Kependidikan yang Mendapatkan Fasilitasi Kenaikan Pangkat/Golongan, Pemberian Promosi, Peningkatan Kompetensi dan Kualifikasi				246 Orang	999.995.000,00	Kab. Tanah Laut, Semua Kecamatan, Semua Kel/Desa	PENDAPATAN ASLI DAERAH (PAD)	Memperkuat Pembangunan Sumber Daya Manusia (SDM), Sains, Teknologi, Pendidikan, Kesehatan, Prestasi Olahraga, Kesetaraan Gender, serta Penguatan Peran Perempuan, Pemuda (Generasi Milenial dan Generasi Z), dan Penyandan Disabilitas	02. Pemantapan Kualitas Sumber Daya Manusia Yang Unggul dan Berdaya Saing 01. Pemantapan Daya Saing Sumber Daya Manusia	Sekolah Dasar		3.500.000.000,00	DINAS PENDIDIKAN DAN KEBUDAYAAN
	1.01.02.2.01.0028	Pembinaan Kelembagaan dan Manajemen Sekolah														

NO	KODE	URUSAN / BIDANG URUSAN / PROGRAM / KEGIATAN / SUB KEGIATAN	INDIKATOR PROGRAM / KEGIATAN / SUB KEGIATAN	TARGET AKHIR PERIODE RENSTRA OPD	REALISASI CAPAIAN RENJA OPD TAHUN 2023	PRAKIRAAN CAPAIAN TARGET RENJA OPD TAHUN 2024	CAPAIAN KINERJA DAN KERANGKA PENDANAAN						KELOMPOK SASARAN	PRAKIRAAN MAJU RENCANA TAHUN 2026		PERANGKAT DAERAH PENANGGUNG JAWAB
							TARGET 2025	PAGU INDIKATIF (Rp)	LOKASI	SUMBER DANA	PRIORITAS			TARGET	PAGU INDIKATIF (Rp)	
											NASIONAL	DAERAH				
1	2	3	4	5	6	7	8	9	10	11	12	13	14	15	16	17
			Jumlah Sekolah Dasar yang Dilaksanakan Pembinaan Kelembagaan dan manajemen sekolah				235 Satuan Pendidikan	211.531.679,00	Kab. Tanah Laut, Semua Kecamatan, Semua Kel/Desa	PENDAPATAN ASLI DAERAH (PAD)	Memperkuat Pembangunan Sumber Daya Manusia (SDM), Sains, Teknologi, Pendidikan, Kesehatan, Prestasi Olahraga, Kesetaraan Gender, serta Penguatan Peran Perempuan, Pemuda (Generasi Milenial dan Generasi Z), dan Penyandan Disabilitas	02. Pemantapan Kualitas Sumber Daya Manusia Yang Unggul dan Berdaya Saing 01. Pemantapan Daya Saing Sumber Daya Manusia	Sekolah Dasar		800.000.000,00	DINAS PENDIDIKAN DAN KEBUDAYAAN
	1.01.02.2.01.0029	Pengelolaan Dana BOS Sekolah Dasar														
			Jumlah Sekolah Dasar yang Mengelola Dana BOS				235 Satuan Pendidikan	0,00	Kab. Tanah Laut, Semua Kecamatan, Semua Kel/Desa	PENDAPATAN ASLI DAERAH (PAD)	Memperkuat Pembangunan Sumber Daya Manusia (SDM), Sains, Teknologi, Pendidikan, Kesehatan, Prestasi Olahraga, Kesetaraan Gender, serta Penguatan Peran Perempuan, Pemuda (Generasi Milenial dan Generasi Z), dan Penyandan Disabilitas	02. Pemantapan Kualitas Sumber Daya Manusia Yang Unggul dan Berdaya Saing 01. Pemantapan Daya Saing Sumber Daya Manusia	Sekolah Dasar		37.000.000.000,00	DINAS PENDIDIKAN DAN KEBUDAYAAN
	1.01.02.2.01.0030	Peningkatan Kapasitas Pengelolaan Dana BOS Sekolah Dasar														

NO	KODE	URUSAN / BIDANG URUSAN / PROGRAM / KEGIATAN / SUB KEGIATAN	INDIKATOR PROGRAM / KEGIATAN / SUB KEGIATAN	TARGET AKHIR PERIODE RENSTRA OPD	REALISASI CAPAIAN RENJA OPD TAHUN 2023	PRAKIRAAN CAPAIAN TARGET RENJA OPD TAHUN 2024	CAPAIAN KINERJA DAN KERANGKA PENDANAAN						KELOMPOK SASARAN	PRAKIRAAN MAJU RENCANA TAHUN 2026		PERANGKAT DAERAH PENANGGUNG JAWAB
							TARGET 2025	PAGU INDIKATIF (Rp)	LOKASI	SUMBER DANA	PRIORITAS			TARGET	PAGU INDIKATIF (Rp)	
											NASIONAL	DAERAH				
1	2	3	4	5	6	7	8	9	10	11	12	13	14	15	16	17
			Jumlah Tenaga Pengelola yang Meningkat Kapasitasnya dalam Pengelolaan Dana BOS Sekolah Dasar				119 Orang	3.999.926.433,00	Kab. Tanah Laut, Semua Kecamatan, Semua Kel/Desa	PENDAPATAN ASLI DAERAH (PAD)	Memperkuat Pembangunan Sumber Daya Manusia (SDM), Sains, Teknologi, Pendidikan, Kesehatan, Prestasi Olahraga, Kesetaraan Gender, serta Penguatan Peran Perempuan, Pemuda (Generasi Milenial dan Generasi Z), dan Penyandan Disabilitas	02. Pemantapan Kualitas Sumber Daya Manusia Yang Unggul dan Berdaya Saing 01. Pemantapan Daya Saing Sumber Daya Manusia	Sekolah Dasar		6.000.000.000,00	DINAS PENDIDIKAN DAN KEBUDAYAAN
	1.01.02.2.01.0031	Pembangunan Laboratorium Sekolah Dasar														
			Jumlah Ruang Laboratorium Sekolah Dasar yang Telah Dibangun				4 Ruang	1.383.714.969,00	Kab. Tanah Laut, Semua Kecamatan, Semua Kel/Desa	PENDAPATAN ASLI DAERAH (PAD)	Memperkuat Pembangunan Sumber Daya Manusia (SDM), Sains, Teknologi, Pendidikan, Kesehatan, Prestasi Olahraga, Kesetaraan Gender, serta Penguatan Peran Perempuan, Pemuda (Generasi Milenial dan Generasi Z), dan Penyandan Disabilitas	02. Pemantapan Kualitas Sumber Daya Manusia Yang Unggul dan Berdaya Saing 01. Pemantapan Daya Saing Sumber Daya Manusia	Sekolah Dasar		6.000.000.000,00	DINAS PENDIDIKAN DAN KEBUDAYAAN
	1.01.02.2.01.0035	Pembinaan Penggunaan Teknologi, Informasi dan Komunikasi (TIK) untuk Pendidikan														

NO	KODE	URUSAN / BIDANG URUSAN / PROGRAM / KEGIATAN / SUB KEGIATAN	INDIKATOR PROGRAM / KEGIATAN / SUB KEGIATAN	TARGET AKHIR PERIODE RENSTRA OPD	REALISASI CAPAIAN RENJA OPD TAHUN 2023	PRAKIRAAN CAPAIAN TARGET RENJA OPD TAHUN 2024	CAPAIAN KINERJA DAN KERANGKA PENDANAAN						KELOMPOK SASARAN	PRAKIRAAN MAJU RENCANA TAHUN 2026		PERANGKAT DAERAH PENANGGUNG JAWAB
							TARGET 2025	PAGU INDIKATIF (Rp)	LOKASI	SUMBER DANA	PRIORITAS			TARGET	PAGU INDIKATIF (Rp)	
											NASIONAL	DAERAH				
1	2	3	4	5	6	7	8	9	10	11	12	13	14	15	16	17
			Jumlah Orang yang Mendapatkan Pembinaan Penggunaan Teknologi, Informasi dan Komunikasi (TIK) untuk Pendidikan				86 Orang	345.000.000,00	Kab. Tanah Laut, Semua Kecamatan, Semua Kel/Desa	PENDAPATAN ASLI DAERAH (PAD)	Memperkuat Pembangunan Sumber Daya Manusia (SDM), Sains, Teknologi, Pendidikan, Kesehatan, Prestasi Olahraga, Kesetaraan Gender, serta Penguatan Peran Perempuan, Pemuda (Generasi Milenial dan Generasi Z), dan Penyandan Disabilitas	02. Pemantapan Kualitas Sumber Daya Manusia Yang Unggul dan Berdaya Saing 01. Pemantapan Daya Saing Sumber Daya Manusia	Sekolah Dasar		1.000.000.000,00	DINAS PENDIDIKAN DAN KEBUDAYAAN
	1.01.02.2.01.0036	Pengembangan konten digital untuk pendidikan														
			Jumlah konten digital untuk pendidikan yang telah dikembangkan				86 Konten Digital	345.000.000,00	Kab. Tanah Laut, Semua Kecamatan, Semua Kel/Desa	PENDAPATAN ASLI DAERAH (PAD)	Memperkuat Pembangunan Sumber Daya Manusia (SDM), Sains, Teknologi, Pendidikan, Kesehatan, Prestasi Olahraga, Kesetaraan Gender, serta Penguatan Peran Perempuan, Pemuda (Generasi Milenial dan Generasi Z), dan Penyandan Disabilitas	02. Pemantapan Kualitas Sumber Daya Manusia Yang Unggul dan Berdaya Saing 01. Pemantapan Daya Saing Sumber Daya Manusia	Sekolah Dasar		1.000.000.000,00	DINAS PENDIDIKAN DAN KEBUDAYAAN
	1.01.02.2.01.0037	Pelatihan Penggunaan Aplikasi Bidang Pendidikan														

NO	KODE	URUSAN / BIDANG URUSAN / PROGRAM / KEGIATAN / SUB KEGIATAN	INDIKATOR PROGRAM / KEGIATAN / SUB KEGIATAN	TARGET AKHIR PERIODE RENSTRA OPD	REALISASI CAPAIAN RENJA OPD TAHUN 2023	PRAKIRAAN CAPAIAN TARGET RENJA OPD TAHUN 2024	CAPAIAN KINERJA DAN KERANGKA PENDANAAN						KELOMPOK SASARAN	PRAKIRAAN MAJU RENCANA TAHUN 2026		PERANGKAT DAERAH PENANGGUNG JAWAB
							TARGET 2025	PAGU INDIKATIF (Rp)	LOKASI	SUMBER DANA	PRIORITAS			TARGET	PAGU INDIKATIF (Rp)	
											NASIONAL	DAERAH				
1	2	3	4	5	6	7	8	9	10	11	12	13	14	15	16	17
			Jumlah peserta pelatihan penggunaan aplikasi di bidang pendidikan yang dilaksanakan				86 Orang	345.000.000,00	Kab. Tanah Laut, Semua Kecamatan, Semua Kel/Desa	PENDAPATAN ASLI DAERAH (PAD)	Memperkuat Pembangunan Sumber Daya Manusia (SDM), Sains, Teknologi, Pendidikan, Kesehatan, Prestasi Olahraga, Kesetaraan Gender, serta Penguatan Peran Perempuan, Pemuda (Generasi Milenial dan Generasi Z), dan Penyandan Disabilitas	02. Pemantapan Kualitas Sumber Daya Manusia Yang Unggul dan Berdaya Saing 01. Pemantapan Daya Saing Sumber Daya Manusia	Sekolah Dasar		1.000.000.000,00	DINAS PENDIDIKAN DAN KEBUDAYAAN
	1.01.02.2.01.0039	Sosialisasi dan Advokasi Kebijakan Bidang Pendidikan														
			Jumlah kegiatan sosialisasi dan advokasi kebijakan di bidang Pendidikan yang dilaksanakan				1 Dokumen	405.000.000,00	Kab. Tanah Laut, Semua Kecamatan, Semua Kel/Desa	PENDAPATAN ASLI DAERAH (PAD)	Memperkuat Pembangunan Sumber Daya Manusia (SDM), Sains, Teknologi, Pendidikan, Kesehatan, Prestasi Olahraga, Kesetaraan Gender, serta Penguatan Peran Perempuan, Pemuda (Generasi Milenial dan Generasi Z), dan Penyandan Disabilitas	02. Pemantapan Kualitas Sumber Daya Manusia Yang Unggul dan Berdaya Saing 01. Pemantapan Daya Saing Sumber Daya Manusia	Sekolah Dasar		1.000.000.000,00	DINAS PENDIDIKAN DAN KEBUDAYAAN
	1.01.02.2.01.0041	Fasilitasi Komunitas Belajar Pendidik dan Tenaga Kependidikan														

NO	KODE	URUSAN / BIDANG URUSAN / PROGRAM / KEGIATAN / SUB KEGIATAN	INDIKATOR PROGRAM / KEGIATAN / SUB KEGIATAN	TARGET AKHIR PERIODE RENSTRA OPD	REALISASI CAPAIAN RENJA OPD TAHUN 2023	PRAKIRAAN CAPAIAN TARGET RENJA OPD TAHUN 2024	CAPAIAN KINERJA DAN KERANGKA PENDANAAN						KELOMPOK SASARAN	PRAKIRAAN MAJU RENCANA TAHUN 2026		PERANGKAT DAERAH PENANGGUNG JAWAB
							TARGET 2025	PAGU INDIKATIF (Rp)	LOKASI	SUMBER DANA	PRIORITAS			TARGET	PAGU INDIKATIF (Rp)	
											NASIONAL	DAERAH				
1	2	3	4	5	6	7	8	9	10	11	12	13	14	15	16	17
			Jumlah Komunitas Belajar Pendidik dan Tenaga Pendidik yang terfasilitasi				246 Komunitas	105.000.000,00	Kab. Tanah Laut, Semua Kecamatan, Semua Kel/Desa	PENDAPATAN ASLI DAERAH (PAD)	Memperkuat Pembangunan Sumber Daya Manusia (SDM), Sains, Teknologi, Pendidikan, Kesehatan, Prestasi Olahraga, Kesetaraan Gender, serta Penguatan Peran Perempuan, Pemuda (Generasi Milenial dan Generasi Z), dan Penyandan Disabilitas	02. Pemantapan Kualitas Sumber Daya Manusia Yang Unggul dan Berdaya Saing 01. Pemantapan Daya Saing Sumber Daya Manusia	Sekolah Dasar		700.000.000,00	DINAS PENDIDIKAN DAN KEBUDAYAAN
	1.01.02.2.01.0043	Pemberian layanan pendampingan bagi satuan pendidikan untuk pencegahan perundungan, kekerasan, dan intoleransi														
			Jumlah kegiatan pendampingan bagi satuan pendidikan untuk pencegahan perundungan, kekerasan, dan intoleransi				1 Kegiatan	109.827.935,00	Kab. Tanah Laut, Semua Kecamatan, Semua Kel/Desa	PENDAPATAN ASLI DAERAH (PAD)	Memperkuat Pembangunan Sumber Daya Manusia (SDM), Sains, Teknologi, Pendidikan, Kesehatan, Prestasi Olahraga, Kesetaraan Gender, serta Penguatan Peran Perempuan, Pemuda (Generasi Milenial dan Generasi Z), dan Penyandan Disabilitas	02. Pemantapan Kualitas Sumber Daya Manusia Yang Unggul dan Berdaya Saing 01. Pemantapan Daya Saing Sumber Daya Manusia	Sekolah Dasar		1.300.000.000,00	DINAS PENDIDIKAN DAN KEBUDAYAAN
	1.01.02.2.01.0045	Perlengkapan Dasar Buku Teks dan Non Teks Peserta Didik														

NO	KODE	URUSAN / BIDANG URUSAN / PROGRAM / KEGIATAN / SUB KEGIATAN	INDIKATOR PROGRAM / KEGIATAN / SUB KEGIATAN	TARGET AKHIR PERIODE RENSTRA OPD	REALISASI CAPAIAN RENJA OPD TAHUN 2023	PRAKIRAAN CAPAIAN TARGET RENJA OPD TAHUN 2024	CAPAIAN KINERJA DAN KERANGKA PENDANAAN						KELOMPOK SASARAN	PRAKIRAAN MAJU RENCANA TAHUN 2026		PERANGKAT DAERAH PENANGGUNG JAWAB
							TARGET 2025	PAGU INDIKATIF (Rp)	LOKASI	SUMBER DANA	PRIORITAS			TARGET	PAGU INDIKATIF (Rp)	
											NASIONAL	DAERAH				
1	2	3	4	5	6	7	8	9	10	11	12	13	14	15	16	17
			Jumlah Buku Teks dan Non Teks yang Diterima Peserta Didik				12870 Buku	749.999.250,00	Kab. Tanah Laut, Semua Kecamatan, Semua Kel/Desa	PENDAPATAN ASLI DAERAH (PAD)	Memperkuat Pembangunan Sumber Daya Manusia (SDM), Sains, Teknologi, Pendidikan, Kesehatan, Prestasi Olahraga, Kesetaraan Gender, serta Penguatan Peran Perempuan, Pemuda (Generasi Milenial dan Generasi Z), dan Penyandan Disabilitas	02. Pemantapan Kualitas Sumber Daya Manusia Yang Unggul dan Berdaya Saing 01. Pemantapan Daya Saing Sumber Daya Manusia	Sekolah Dasar		1.500.000.000,00	DINAS PENDIDIKAN DAN KEBUDAYAAN
	1.01.02.2.01.0046	Pengadaan Perlengkapan Peserta Didik														
			Jumlah Perlengkapan Peserta Didik yang Tersedia				960 Paket	1.098.934.654,00	Kab. Tanah Laut, Semua Kecamatan, Semua Kel/Desa	PENDAPATAN ASLI DAERAH (PAD)	Memperkuat Pembangunan Sumber Daya Manusia (SDM), Sains, Teknologi, Pendidikan, Kesehatan, Prestasi Olahraga, Kesetaraan Gender, serta Penguatan Peran Perempuan, Pemuda (Generasi Milenial dan Generasi Z), dan Penyandan Disabilitas	02. Pemantapan Kualitas Sumber Daya Manusia Yang Unggul dan Berdaya Saing 01. Pemantapan Daya Saing Sumber Daya Manusia	Sekolah Dasar		1.100.000.000,00	DINAS PENDIDIKAN DAN KEBUDAYAAN
	1.01.02.2.01.0047	Pembangunan Ruang Kelas Baru														

NO	KODE	URUSAN / BIDANG URUSAN / PROGRAM / KEGIATAN / SUB KEGIATAN	INDIKATOR PROGRAM / KEGIATAN / SUB KEGIATAN	TARGET AKHIR PERIODE RENSTRA OPD	REALISASI CAPAIAN RENJA OPD TAHUN 2023	PRAKIRAAN CAPAIAN TARGET RENJA OPD TAHUN 2024	CAPAIAN KINERJA DAN KERANGKA PENDANAAN						KELOMPOK SASARAN	PRAKIRAAN MAJU RENCANA TAHUN 2026		PERANGKAT DAERAH PENANGGUNG JAWAB
							TARGET 2025	PAGU INDIKATIF (Rp)	LOKASI	SUMBER DANA	PRIORITAS			TARGET	PAGU INDIKATIF (Rp)	
											NASIONAL	DAERAH				
1	2	3	4	5	6	7	8	9	10	11	12	13	14	15	16	17
			Jumlah Ruang Kelas Baru yang Bertambah				6 Ruang	1.744.100.719,00	Kab. Tanah Laut, Semua Kecamatan, Semua Kel/Desa	PENDAPATAN ASLI DAERAH (PAD)	Memperkuat Pembangunan Sumber Daya Manusia (SDM), Sains, Teknologi, Pendidikan, Kesehatan, Prestasi Olahraga, Kesetaraan Gender, serta Penguatan Peran Perempuan, Pemuda (Generasi Milenial dan Generasi Z), dan Penyandan Disabilitas	02. Pemantapan Kualitas Sumber Daya Manusia Yang Unggul dan Berdaya Saing 01. Pemantapan Daya Saing Sumber Daya Manusia	Sekolah Dasar		3.500.000.000,00	DINAS PENDIDIKAN DAN KEBUDAYAAN
	1.01.02.2.01.0048	Rehabilitasi Sedang/Berat Sarana, Prasarana dan Utilitas Sekolah														
			Jumlah Sarana, Prasarana dan Utilitas Sekolah yang Telah Direhabilitasi Sedang/Berat				6 Unit	1.249.999.691,00	Kab. Tanah Laut, Semua Kecamatan, Semua Kel/Desa	PENDAPATAN ASLI DAERAH (PAD)	Memperkuat Pembangunan Sumber Daya Manusia (SDM), Sains, Teknologi, Pendidikan, Kesehatan, Prestasi Olahraga, Kesetaraan Gender, serta Penguatan Peran Perempuan, Pemuda (Generasi Milenial dan Generasi Z), dan Penyandan Disabilitas	02. Pemantapan Kualitas Sumber Daya Manusia Yang Unggul dan Berdaya Saing 01. Pemantapan Daya Saing Sumber Daya Manusia	Sekolah Dasar		4.000.000.000,00	DINAS PENDIDIKAN DAN KEBUDAYAAN
	1.01.02.2.01.0049	Bimbingan Teknis, Pelatihan, dan/atau Magang/PKL untuk Peningkatan Kapasitas Bidang Pendidikan														

NO	KODE	URUSAN / BIDANG URUSAN / PROGRAM / KEGIATAN / SUB KEGIATAN	INDIKATOR PROGRAM / KEGIATAN / SUB KEGIATAN	TARGET AKHIR PERIODE RENSTRA OPD	REALISASI CAPAIAN RENJA OPD TAHUN 2023	PRAKIRAAN CAPAIAN TARGET RENJA OPD TAHUN 2024	CAPAIAN KINERJA DAN KERANGKA PENDANAAN						KELOMPOK SASARAN	PRAKIRAAN MAJU RENCANA TAHUN 2026		PERANGKAT DAERAH PENANGGUNG JAWAB
							TARGET 2025	PAGU INDIKATIF (Rp)	LOKASI	SUMBER DANA	PRIORITAS			TARGET	PAGU INDIKATIF (Rp)	
											NASIONAL	DAERAH				
1	2	3	4	5	6	7	8	9	10	11	12	13	14	15	16	17
			Jumlah Peserta Bimbingan Teknis, Pelatihan, dan/atau Magang/PKL untuk Peningkatan Kapasitas Bidang Pendidikan yang dilaksanakan				848 Orang	2.499.515.298,00	Kab. Tanah Laut, Semua Kecamatan, Semua Kel/Desa	PENDAPATAN ASLI DAERAH (PAD)	Memperkuat Pembangunan Sumber Daya Manusia (SDM), Sains, Teknologi, Pendidikan, Kesehatan, Prestasi Olahraga, Kesetaraan Gender, serta Penguatan Peran Perempuan, Pemuda (Generasi Milenial dan Generasi Z), dan Penyandan Disabilitas	02. Pemantapan Kualitas Sumber Daya Manusia Yang Unggul dan Berdaya Saing 01. Pemantapan Daya Saing Sumber Daya Manusia	Sekolah Dasar		4.000.000.000,00	DINAS PENDIDIKAN DAN KEBUDAYAAN
	1.01.02.2.01.0050	Penyelenggaraan Proses Belajar Bagi Peserta Didik														
			Jumlah Satuan Pendidikan yang Menyelenggarakan Proses Belajar				246 Satuan Pendidikan	824.996.524,00	Kab. Tanah Laut, Semua Kecamatan, Semua Kel/Desa	PENDAPATAN ASLI DAERAH (PAD)	Memperkuat Pembangunan Sumber Daya Manusia (SDM), Sains, Teknologi, Pendidikan, Kesehatan, Prestasi Olahraga, Kesetaraan Gender, serta Penguatan Peran Perempuan, Pemuda (Generasi Milenial dan Generasi Z), dan Penyandan Disabilitas	02. Pemantapan Kualitas Sumber Daya Manusia Yang Unggul dan Berdaya Saing 01. Pemantapan Daya Saing Sumber Daya Manusia	Sekolah Dasar		1.500.000.000,00	DINAS PENDIDIKAN DAN KEBUDAYAAN
	1.01.02.2.01.0051	Rehabilitasi Sedang/Berat Ruang Kelas Sekolah														

NO	KODE	URUSAN / BIDANG URUSAN / PROGRAM / KEGIATAN / SUB KEGIATAN	INDIKATOR PROGRAM / KEGIATAN / SUB KEGIATAN	TARGET AKHIR PERIODE RENSTRA OPD	REALISASI CAPAIAN RENJA OPD TAHUN 2023	PRAKIRAAN CAPAIAN TARGET RENJA OPD TAHUN 2024	CAPAIAN KINERJA DAN KERANGKA PENDANAAN						KELOMPOK SASARAN	PRAKIRAAN MAJU RENCANA TAHUN 2026		PERANGKAT DAERAH PENANGGUNG JAWAB
							TARGET 2025	PAGU INDIKATIF (Rp)	LOKASI	SUMBER DANA	PRIORITAS			TARGET	PAGU INDIKATIF (Rp)	
											NASIONAL	DAERAH				
1	2	3	4	5	6	7	8	9	10	11	12	13	14	15	16	17
			Jumlah Ruang Kelas Sekolah yang Telah Direhabilitasi Sedang/Berat				55 Ruang	8.279.367.938,00	Kab. Tanah Laut, Semua Kecamatan, Semua Kel/Desa	PENDAPATAN ASLI DAERAH (PAD)	Memperkuat Pembangunan Sumber Daya Manusia (SDM), Sains, Teknologi, Pendidikan, Kesehatan, Prestasi Olahraga, Kesetaraan Gender, serta Penguatan Peran Perempuan, Pemuda (Generasi Milenial dan Generasi Z), dan Penyandan Disabilitas	02. Pemantapan Kualitas Sumber Daya Manusia Yang Unggul dan Berdaya Saing 01. Pemantapan Daya Saing Sumber Daya Manusia	Sekolah Dasar		20.000.000.000,00	DINAS PENDIDIKAN DAN KEBUDAYAAN
	1.01.02.2.01.0054	Penyediaan Biaya Personil Peserta Didik Sekolah Dasar														
			Jumlah Peserta Didik Sekolah Dasar yang Menerima Biaya Personil Peserta Didik				705 Peserta Didik	1.554.910.000,00	Kab. Tanah Laut, Semua Kecamatan, Semua Kel/Desa	PENDAPATAN ASLI DAERAH (PAD)	Memperkuat Pembangunan Sumber Daya Manusia (SDM), Sains, Teknologi, Pendidikan, Kesehatan, Prestasi Olahraga, Kesetaraan Gender, serta Penguatan Peran Perempuan, Pemuda (Generasi Milenial dan Generasi Z), dan Penyandan Disabilitas	02. Pemantapan Kualitas Sumber Daya Manusia Yang Unggul dan Berdaya Saing 01. Pemantapan Daya Saing Sumber Daya Manusia	Sekolah Dasar		2.000.000.000,00	DINAS PENDIDIKAN DAN KEBUDAYAAN
	1.01.02.2.01.0055	Pengadaan Alat Praktik dan Peraga Peserta Didik														

NO	KODE	URUSAN / BIDANG URUSAN / PROGRAM / KEGIATAN / SUB KEGIATAN	INDIKATOR PROGRAM / KEGIATAN / SUB KEGIATAN	TARGET AKHIR PERIODE RENSTRA OPD	REALISASI CAPAIAN RENJA OPD TAHUN 2023	PRAKIRAAN CAPAIAN TARGET RENJA OPD TAHUN 2024	CAPAIAN KINERJA DAN KERANGKA PENDANAAN						KELOMPOK SASARAN	PRAKIRAAN MAJU RENCANA TAHUN 2026		PERANGKAT DAERAH PENANGGUNG JAWAB
							TARGET 2025	PAGU INDIKATIF (Rp)	LOKASI	SUMBER DANA	PRIORITAS			TARGET	PAGU INDIKATIF (Rp)	
											NASIONAL	DAERAH				
1	2	3	4	5	6	7	8	9	10	11	12	13	14	15	16	17
			Jumlah Alat Praktik dan Peraga Peserta Didik yang Tersedia				1 Paket	1.268.350.230,00	Kab. Tanah Laut, Semua Kecamatan, Semua Kel/Desa	PENDAPATAN ASLI DAERAH (PAD)	Memperkuat Pembangunan Sumber Daya Manusia (SDM), Sains, Teknologi, Pendidikan, Kesehatan, Prestasi Olahraga, Kesetaraan Gender, serta Penguatan Peran Perempuan, Pemuda (Generasi Milenial dan Generasi Z), dan Penyandan Disabilitas	02. Pemantapan Kualitas Sumber Daya Manusia Yang Unggul dan Berdaya Saing 01. Pemantapan Daya Saing Sumber Daya Manusia	Sekolah Dasar		7.000.000.000,00	DINAS PENDIDIKAN DAN KEBUDAYAAN
	1.01.02.2.02	Pengelolaan Pendidikan Sekolah Menengah Pertama	*Persentase Capaian Pengelolaan Pendidikan Sekolah Menengah Pertama*	-			100 Satuan	30.303.747.451,00			Memperkuat Pembangunan Sumber Daya Manusia (SDM), Sains, Teknologi, Pendidikan, Kesehatan, Prestasi Olahraga, Kesetaraan Gender, serta Penguatan Peran Perempuan, Pemuda (Generasi Milenial dan Generasi Z), dan Penyandan Disabilitas	02. Pemantapan Kualitas Sumber Daya Manusia Yang Unggul dan Berdaya Saing 01. Pemantapan Daya Saing Sumber Daya Manusia	Sekolah Menengah Pertama	-	100.039.000.000,00	DINAS PENDIDIKAN DAN KEBUDAYAAN
	1.01.02.2.02.0003	Pembangunan Ruang Guru/Kepala Sekolah/TU														

NO	KODE	URUSAN / BIDANG URUSAN / PROGRAM / KEGIATAN / SUB KEGIATAN	INDIKATOR PROGRAM / KEGIATAN / SUB KEGIATAN	TARGET AKHIR PERIODE RENSTRA OPD	REALISASI CAPAIAN RENJA OPD TAHUN 2023	PRAKIRAAN CAPAIAN TARGET RENJA OPD TAHUN 2024	CAPAIAN KINERJA DAN KERANGKA PENDANAAN						KELOMPOK SASARAN	PRAKIRAAN MAJU RENCANA TAHUN 2026		PERANGKAT DAERAH PENANGGUNG JAWAB
							TARGET 2025	PAGU INDIKATIF (Rp)	LOKASI	SUMBER DANA	PRIORITAS			TARGET	PAGU INDIKATIF (Rp)	
											NASIONAL	DAERAH				
1	2	3	4	5	6	7	8	9	10	11	12	13	14	15	16	17
			Jumlah Ruang Guru/Kepala Sekolah/TU yang Telah Dibangun				4 Ruang	1.294.699.560,00	Kab. Tanah Laut, Semua Kecamatan, Semua Kel/Desa	PENDAPATAN ASLI DAERAH (PAD)	Memperkuat Pembangunan Sumber Daya Manusia (SDM), Sains, Teknologi, Pendidikan, Kesehatan, Prestasi Olahraga, Kesetaraan Gender, serta Penguatan Peran Perempuan, Pemuda (Generasi Milenial dan Generasi Z), dan Penyandan Disabilitas	02. Pemantapan Kualitas Sumber Daya Manusia Yang Unggul dan Berdaya Saing 01. Pemantapan Daya Saing Sumber Daya Manusia	Sekolah Menengah Pertama		3.000.000.000,00	DINAS PENDIDIKAN DAN KEBUDAYAAN
	1.01.02.2.02.0004	Pembangunan Ruang Unit Kesehatan Sekolah														
			Jumlah Ruang Unit Kesehatan Sekolah yang Telah Dibangun				5 Ruang	1.249.386.030,00	Kab. Tanah Laut, Semua Kecamatan, Semua Kel/Desa	PENDAPATAN ASLI DAERAH (PAD)	Memperkuat Pembangunan Sumber Daya Manusia (SDM), Sains, Teknologi, Pendidikan, Kesehatan, Prestasi Olahraga, Kesetaraan Gender, serta Penguatan Peran Perempuan, Pemuda (Generasi Milenial dan Generasi Z), dan Penyandan Disabilitas	02. Pemantapan Kualitas Sumber Daya Manusia Yang Unggul dan Berdaya Saing 01. Pemantapan Daya Saing Sumber Daya Manusia	Sekolah Menengah Pertama		1.500.000.000,00	DINAS PENDIDIKAN DAN KEBUDAYAAN
	1.01.02.2.02.0005	Pembangunan Perpustakaan Sekolah														

NO	KODE	URUSAN / BIDANG URUSAN / PROGRAM / KEGIATAN / SUB KEGIATAN	INDIKATOR PROGRAM / KEGIATAN / SUB KEGIATAN	TARGET AKHIR PERIODE RENSTRA OPD	REALISASI CAPAIAN RENJA OPD TAHUN 2023	PRAKIRAAN CAPAIAN TARGET RENJA OPD TAHUN 2024	CAPAIAN KINERJA DAN KERANGKA PENDANAAN						KELOMPOK SASARAN	PRAKIRAAN MAJU RENCANA TAHUN 2026		PERANGKAT DAERAH PENANGGUNG JAWAB
							TARGET 2025	PAGU INDIKATIF (Rp)	LOKASI	SUMBER DANA	PRIORITAS			TARGET	PAGU INDIKATIF (Rp)	
											NASIONAL	DAERAH				
1	2	3	4	5	6	7	8	9	10	11	12	13	14	15	16	17
			Jumlah Perpustakaan Sekolah yang Telah Dibangun				2 Ruang	634.918.224,00	Kab. Tanah Laut, Semua Kecamatan, Semua Kel/Desa	PENDAPATAN ASLI DAERAH (PAD)	Memperkuat Pembangunan Sumber Daya Manusia (SDM), Sains, Teknologi, Pendidikan, Kesehatan, Prestasi Olahraga, Kesetaraan Gender, serta Penguatan Peran Perempuan, Pemuda (Generasi Milenial dan Generasi Z), dan Penyandan Disabilitas	02. Pemantapan Kualitas Sumber Daya Manusia Yang Unggul dan Berdaya Saing 01. Pemantapan Daya Saing Sumber Daya Manusia	Sekolah Menengah Pertama		700.000.000,00	DINAS PENDIDIKAN DAN KEBUDAYAAN
	1.01.02.2.02.0006	Pembangunan Laboratorium														
			Jumlah Ruang Laboratorium yang Telah Dibangun				3 Ruang	1.212.915.203,00	Kab. Tanah Laut, Semua Kecamatan, Semua Kel/Desa	PENDAPATAN ASLI DAERAH (PAD)	Memperkuat Pembangunan Sumber Daya Manusia (SDM), Sains, Teknologi, Pendidikan, Kesehatan, Prestasi Olahraga, Kesetaraan Gender, serta Penguatan Peran Perempuan, Pemuda (Generasi Milenial dan Generasi Z), dan Penyandan Disabilitas	02. Pemantapan Kualitas Sumber Daya Manusia Yang Unggul dan Berdaya Saing 01. Pemantapan Daya Saing Sumber Daya Manusia	Sekolah Menengah Pertama		1.100.000.000,00	DINAS PENDIDIKAN DAN KEBUDAYAAN
	1.01.02.2.02.0009	Pembangunan Rumah Dinas Kepala Sekolah/Guru/Penjaga Sekolah														

NO	KODE	URUSAN / BIDANG URUSAN / PROGRAM / KEGIATAN / SUB KEGIATAN	INDIKATOR PROGRAM / KEGIATAN / SUB KEGIATAN	TARGET AKHIR PERIODE RENSTRA OPD	REALISASI CAPAIAN RENJA OPD TAHUN 2023	PRAKIRAAN CAPAIAN TARGET RENJA OPD TAHUN 2024	CAPAIAN KINERJA DAN KERANGKA PENDANAAN						KELOMPOK SASARAN	PRAKIRAAN MAJU RENCANA TAHUN 2026		PERANGKAT DAERAH PENANGGUNG JAWAB
							TARGET 2025	PAGU INDIKATIF (Rp)	LOKASI	SUMBER DANA	PRIORITAS			TARGET	PAGU INDIKATIF (Rp)	
											NASIONAL	DAERAH				
1	2	3	4	5	6	7	8	9	10	11	12	13	14	15	16	17
			Jumlah Rumah Dinas Kepala Sekolah, Guru, Penjaga Sekolah yang Telah Dibangun				1 Unit	325.424.805,00	Kab. Tanah Laut, Semua Kecamatan, Semua Kel/Desa	PENDAPATAN ASLI DAERAH (PAD)	Memperkuat Pembangunan Sumber Daya Manusia (SDM), Sains, Teknologi, Pendidikan, Kesehatan, Prestasi Olahraga, Kesetaraan Gender, serta Penguatan Peran Perempuan, Pemuda (Generasi Milenial dan Generasi Z), dan Penyandan Disabilitas	02. Pemantapan Kualitas Sumber Daya Manusia Yang Unggul dan Berdaya Saing 01. Pemantapan Daya Saing Sumber Daya Manusia	Sekolah Menengah Pertama		700.000.000,00	DINAS PENDIDIKAN DAN KEBUDAYAAN
	1.01.02.2.02.0010	Pembangunan Fasilitas Parkir														
			Jumlah Fasilitas Parkir yang Telah Dibangun				6 Unit	1.158.826.458,00	Kab. Tanah Laut, Semua Kecamatan, Semua Kel/Desa	PENDAPATAN ASLI DAERAH (PAD)	Memperkuat Pembangunan Sumber Daya Manusia (SDM), Sains, Teknologi, Pendidikan, Kesehatan, Prestasi Olahraga, Kesetaraan Gender, serta Penguatan Peran Perempuan, Pemuda (Generasi Milenial dan Generasi Z), dan Penyandan Disabilitas	02. Pemantapan Kualitas Sumber Daya Manusia Yang Unggul dan Berdaya Saing 01. Pemantapan Daya Saing Sumber Daya Manusia	Sekolah Menengah Pertama		3.000.000.000,00	DINAS PENDIDIKAN DAN KEBUDAYAAN
	1.01.02.2.02.0011	Pembangunan Kantin Sekolah														

NO	KODE	URUSAN / BIDANG URUSAN / PROGRAM / KEGIATAN / SUB KEGIATAN	INDIKATOR PROGRAM / KEGIATAN / SUB KEGIATAN	TARGET AKHIR PERIODE RENSTRA OPD	REALISASI CAPAIAN RENJA OPD TAHUN 2023	PRAKIRAAN CAPAIAN TARGET RENJA OPD TAHUN 2024	CAPAIAN KINERJA DAN KERANGKA PENDANAAN						KELOMPOK SASARAN	PRAKIRAAN MAJU RENCANA TAHUN 2026		PERANGKAT DAERAH PENANGGUNG JAWAB
							TARGET 2025	PAGU INDIKATIF (Rp)	LOKASI	SUMBER DANA	PRIORITAS			TARGET	PAGU INDIKATIF (Rp)	
											NASIONAL	DAERAH				
1	2	3	4	5	6	7	8	9	10	11	12	13	14	15	16	17
			Jumlah Kantin Sekolah yang Telah Dibangun				6 Unit	1.030.754.547,00	Kab. Tanah Laut, Semua Kecamatan, Semua Kel/Desa	PENDAPATAN ASLI DAERAH (PAD)	Memperkuat Pembangunan Sumber Daya Manusia (SDM), Sains, Teknologi, Pendidikan, Kesehatan, Prestasi Olahraga, Kesetaraan Gender, serta Penguatan Peran Perempuan, Pemuda (Generasi Milenial dan Generasi Z), dan Penyandan Disabilitas	02. Pemantapan Kualitas Sumber Daya Manusia Yang Unggul dan Berdaya Saing 01. Pemantapan Daya Saing Sumber Daya Manusia	Sekolah Menengah Pertama		6.000.000.000,00	DINAS PENDIDIKAN DAN KEBUDAYAAN
	1.01.02.2.02.0012	Pembangunan Sarana, Prasarana dan Utilitas Sekolah														
			Jumlah Sarana, Prasarana dan Utilitas Sekolah yang Telah Dibangun				9 Unit	2.499.965.532,00	Kab. Tanah Laut, Semua Kecamatan, Semua Kel/Desa	PENDAPATAN ASLI DAERAH (PAD)	Memperkuat Pembangunan Sumber Daya Manusia (SDM), Sains, Teknologi, Pendidikan, Kesehatan, Prestasi Olahraga, Kesetaraan Gender, serta Penguatan Peran Perempuan, Pemuda (Generasi Milenial dan Generasi Z), dan Penyandan Disabilitas	02. Pemantapan Kualitas Sumber Daya Manusia Yang Unggul dan Berdaya Saing 01. Pemantapan Daya Saing Sumber Daya Manusia	Sekolah Menengah Pertama		17.000.000.000,00	DINAS PENDIDIKAN DAN KEBUDAYAAN
	1.01.02.2.02.0014	Rehabilitasi Sedang/Berat Ruang Kelas Sekolah														

NO	KODE	URUSAN / BIDANG URUSAN / PROGRAM / KEGIATAN / SUB KEGIATAN	INDIKATOR PROGRAM / KEGIATAN / SUB KEGIATAN	TARGET AKHIR PERIODE RENSTRA OPD	REALISASI CAPAIAN RENJA OPD TAHUN 2023	PRAKIRAAN CAPAIAN TARGET RENJA OPD TAHUN 2024	CAPAIAN KINERJA DAN KERANGKA PENDANAAN						KELOMPOK SASARAN	PRAKIRAAN MAJU RENCANA TAHUN 2026		PERANGKAT DAERAH PENANGGUNG JAWAB
							TARGET 2025	PAGU INDIKATIF (Rp)	LOKASI	SUMBER DANA	PRIORITAS			TARGET	PAGU INDIKATIF (Rp)	
											NASIONAL	DAERAH				
1	2	3	4	5	6	7	8	9	10	11	12	13	14	15	16	17
			Jumlah Ruang kelas sekolah yang Telah Direhabilitasi Sedang/Berat				8 Ruang	2.349.900.246,00	Kab. Tanah Laut, Semua Kecamatan, Semua Kel/Desa	PENDAPATAN ASLI DAERAH (PAD)	Memperkuat Pembangunan Sumber Daya Manusia (SDM), Sains, Teknologi, Pendidikan, Kesehatan, Prestasi Olahraga, Kesetaraan Gender, serta Penguatan Peran Perempuan, Pemuda (Generasi Milenial dan Generasi Z), dan Penyandan Disabilitas	02. Pemantapan Kualitas Sumber Daya Manusia Yang Unggul dan Berdaya Saing 01. Pemantapan Daya Saing Sumber Daya Manusia	Sekolah Menengah Pertama		7.000.000.000,00	DINAS PENDIDIKAN DAN KEBUDAYAAN
	1.01.02.2.02.0017	Rehabilitasi Sedang/Berat Perpustakaan Sekolah														
			Jumlah Perpustakaan Sekolah yang Telah Direhabilitasi Sedang/Berat				3 Ruang	699.945.559,00	Kab. Tanah Laut, Semua Kecamatan, Semua Kel/Desa	PENDAPATAN ASLI DAERAH (PAD)	Memperkuat Pembangunan Sumber Daya Manusia (SDM), Sains, Teknologi, Pendidikan, Kesehatan, Prestasi Olahraga, Kesetaraan Gender, serta Penguatan Peran Perempuan, Pemuda (Generasi Milenial dan Generasi Z), dan Penyandan Disabilitas	02. Pemantapan Kualitas Sumber Daya Manusia Yang Unggul dan Berdaya Saing 01. Pemantapan Daya Saing Sumber Daya Manusia	Sekolah Menengah Pertama		2.100.000.000,00	DINAS PENDIDIKAN DAN KEBUDAYAAN
	1.01.02.2.02.0018	Rehabilitasi Sedang/Berat Laboratorium														

NO	KODE	URUSAN / BIDANG URUSAN / PROGRAM / KEGIATAN / SUB KEGIATAN	INDIKATOR PROGRAM / KEGIATAN / SUB KEGIATAN	TARGET AKHIR PERIODE RENSTRA OPD	REALISASI CAPAIAN RENJA OPD TAHUN 2023	PRAKIRAAN CAPAIAN TARGET RENJA OPD TAHUN 2024	CAPAIAN KINERJA DAN KERANGKA PENDANAAN						KELOMPOK SASARAN	PRAKIRAAN MAJU RENCANA TAHUN 2026		PERANGKAT DAERAH PENANGGUNG JAWAB
							TARGET 2025	PAGU INDIKATIF (Rp)	LOKASI	SUMBER DANA	PRIORITAS			TARGET	PAGU INDIKATIF (Rp)	
											NASIONAL	DAERAH				
1	2	3	4	5	6	7	8	9	10	11	12	13	14	15	16	17
			Jumlah Laboratorium yang Telah Direhabilitasi Sedang/Berat				7 Ruang	1.499.972.045,00	Kab. Tanah Laut, Semua Kecamatan, Semua Kel/Desa	PENDAPATAN ASLI DAERAH (PAD)	Memperkuat Pembangunan Sumber Daya Manusia (SDM), Sains, Teknologi, Pendidikan, Kesehatan, Prestasi Olahraga, Kesetaraan Gender, serta Penguatan Peran Perempuan, Pemuda (Generasi Milenial dan Generasi Z), dan Penyandan Disabilitas	02. Pemantapan Kualitas Sumber Daya Manusia Yang Unggul dan Berdaya Saing 01. Pemantapan Daya Saing Sumber Daya Manusia	Sekolah Menengah Pertama		4.300.000.000,00	DINAS PENDIDIKAN DAN KEBUDAYAAN
	1.01.02.2.02.0021	Rehabilitasi Sedang/Berat Rumah Dinas Kepala Sekolah/Guru/Penjaga Sekolah														
			Jumlah Rumah Dinas Kepala Sekolah/Guru/Penjaga Sekolah yang Telah Direhabilitasi Sedang/Berat				4 Unit	719.959.857,00	Kab. Tanah Laut, Semua Kecamatan, Semua Kel/Desa	PENDAPATAN ASLI DAERAH (PAD)	Memperkuat Pembangunan Sumber Daya Manusia (SDM), Sains, Teknologi, Pendidikan, Kesehatan, Prestasi Olahraga, Kesetaraan Gender, serta Penguatan Peran Perempuan, Pemuda (Generasi Milenial dan Generasi Z), dan Penyandan Disabilitas	02. Pemantapan Kualitas Sumber Daya Manusia Yang Unggul dan Berdaya Saing 01. Pemantapan Daya Saing Sumber Daya Manusia	Sekolah Menengah Pertama		2.700.000.000,00	DINAS PENDIDIKAN DAN KEBUDAYAAN
	1.01.02.2.02.0024	Rehabilitasi Sedang/Berat Sarana, Prasarana dan Utilitas Sekolah														

NO	KODE	URUSAN / BIDANG URUSAN / PROGRAM / KEGIATAN / SUB KEGIATAN	INDIKATOR PROGRAM / KEGIATAN / SUB KEGIATAN	TARGET AKHIR PERIODE RENSTRA OPD	REALISASI CAPAIAN RENJA OPD TAHUN 2023	PRAKIRAAN CAPAIAN TARGET RENJA OPD TAHUN 2024	CAPAIAN KINERJA DAN KERANGKA PENDANAAN						KELOMPOK SASARAN	PRAKIRAAN MAJU RENCANA TAHUN 2026		PERANGKAT DAERAH PENANGGUNG JAWAB
							TARGET 2025	PAGU INDIKATIF (Rp)	LOKASI	SUMBER DANA	PRIORITAS			TARGET	PAGU INDIKATIF (Rp)	
											NASIONAL	DAERAH				
1	2	3	4	5	6	7	8	9	10	11	12	13	14	15	16	17
			Jumlah Sarana, Prasarana dan Utilitas Sekolah yang Telah Direhabilitasi Sedang/Berat				3 Unit	499.995.396,00	Kab. Tanah Laut, Semua Kecamatan, Semua Kel/Desa	PENDAPATAN ASLI DAERAH (PAD)	Memperkuat Pembangunan Sumber Daya Manusia (SDM), Sains, Teknologi, Pendidikan, Kesehatan, Prestasi Olahraga, Kesetaraan Gender, serta Penguatan Peran Perempuan, Pemuda (Generasi Milenial dan Generasi Z), dan Penyandan Disabilitas	02. Pemantapan Kualitas Sumber Daya Manusia Yang Unggul dan Berdaya Saing 01. Pemantapan Daya Saing Sumber Daya Manusia	Sekolah Menengah Pertama		8.700.000.000,00	DINAS PENDIDIKAN DAN KEBUDAYAAN
	1.01.02.2.02.0025	Pengadaan Mebel Sekolah														
			Jumlah Mebel Sekolah yang Tersedia				1 Paket	499.698.484,00	Kab. Tanah Laut, Semua Kecamatan, Semua Kel/Desa	PENDAPATAN ASLI DAERAH (PAD)	Memperkuat Pembangunan Sumber Daya Manusia (SDM), Sains, Teknologi, Pendidikan, Kesehatan, Prestasi Olahraga, Kesetaraan Gender, serta Penguatan Peran Perempuan, Pemuda (Generasi Milenial dan Generasi Z), dan Penyandan Disabilitas	02. Pemantapan Kualitas Sumber Daya Manusia Yang Unggul dan Berdaya Saing 01. Pemantapan Daya Saing Sumber Daya Manusia	Sekolah Menengah Pertama		3.500.000.000,00	DINAS PENDIDIKAN DAN KEBUDAYAAN
	1.01.02.2.02.0032	Penyediaan Biaya Personil Peserta Didik Sekolah Menengah Pertama														

NO	KODE	URUSAN / BIDANG URUSAN / PROGRAM / KEGIATAN / SUB KEGIATAN	INDIKATOR PROGRAM / KEGIATAN / SUB KEGIATAN	TARGET AKHIR PERIODE RENSTRA OPD	REALISASI CAPAIAN RENJA OPD TAHUN 2023	PRAKIRAAN CAPAIAN TARGET RENJA OPD TAHUN 2024	CAPAIAN KINERJA DAN KERANGKA PENDANAAN						KELOMPOK SASARAN	PRAKIRAAN MAJU RENCANA TAHUN 2026		PERANGKAT DAERAH PENANGGUNG JAWAB
							TARGET 2025	PAGU INDIKATIF (Rp)	LOKASI	SUMBER DANA	PRIORITAS			TARGET	PAGU INDIKATIF (Rp)	
											NASIONAL	DAERAH				
1	2	3	4	5	6	7	8	9	10	11	12	13	14	15	16	17
			Jumlah Peserta didik Sekolah Menengah Pertama yang Menerima Biaya Personil Peserta Didik				260 Peserta Didik	1.400.000.000,00	Kab. Tanah Laut, Semua Kecamatan, Semua Kel/Desa	PENDAPATAN ASLI DAERAH (PAD)	Memperkuat Pembangunan Sumber Daya Manusia (SDM), Sains, Teknologi, Pendidikan, Kesehatan, Prestasi Olahraga, Kesetaraan Gender, serta Penguatan Peran Perempuan, Pemuda (Generasi Milenial dan Generasi Z), dan Penyandan Disabilitas	02. Pemantapan Kualitas Sumber Daya Manusia Yang Unggul dan Berdaya Saing 01. Pemantapan Daya Saing Sumber Daya Manusia	Sekolah Menengah Pertama		1.500.000.000,00	DINAS PENDIDIKAN DAN KEBUDAYAAN
	1.01.02.2.02.0038	Pembinaan Minat, Bakat dan Kreativitas Siswa														
			Jumlah Siswa yang Mengikuti Ajang Kompetisi/Lomba Akademik dan Non Akademik				800 Peserta Didik	499.861.957,00	Kab. Tanah Laut, Semua Kecamatan, Semua Kel/Desa	PENDAPATAN ASLI DAERAH (PAD)	Memperkuat Pembangunan Sumber Daya Manusia (SDM), Sains, Teknologi, Pendidikan, Kesehatan, Prestasi Olahraga, Kesetaraan Gender, serta Penguatan Peran Perempuan, Pemuda (Generasi Milenial dan Generasi Z), dan Penyandan Disabilitas	02. Pemantapan Kualitas Sumber Daya Manusia Yang Unggul dan Berdaya Saing 01. Pemantapan Daya Saing Sumber Daya Manusia	Sekolah Menengah Pertama		1.100.000.000,00	DINAS PENDIDIKAN DAN KEBUDAYAAN
	1.01.02.2.02.0039	Penyediaan Pendidik dan Tenaga Kependidikan bagi Satuan Pendidikan Sekolah Menengah Pertama														

NO	KODE	URUSAN / BIDANG URUSAN / PROGRAM / KEGIATAN / SUB KEGIATAN	INDIKATOR PROGRAM / KEGIATAN / SUB KEGIATAN	TARGET AKHIR PERIODE RENSTRA OPD	REALISASI CAPAIAN RENJA OPD TAHUN 2023	PRAKIRAAN CAPAIAN TARGET RENJA OPD TAHUN 2024	CAPAIAN KINERJA DAN KERANGKA PENDANAAN						KELOMPOK SASARAN	PRAKIRAAN MAJU RENCANA TAHUN 2026		PERANGKAT DAERAH PENANGGUNG JAWAB
							TARGET 2025	PAGU INDIKATIF (Rp)	LOKASI	SUMBER DANA	PRIORITAS			TARGET	PAGU INDIKATIF (Rp)	
											NASIONAL	DAERAH				
1	2	3	4	5	6	7	8	9	10	11	12	13	14	15	16	17
			Jumlah Pendidik dan Tenaga Kependidikan yang Tersedia pada Satuan Pendidikan Sekolah Menengah Pertama				220 Orang	3.827.503.130,00	Kab. Tanah Laut, Semua Kecamatan, Semua Kel/Desa	PENDAPATAN ASLI DAERAH (PAD)	Memperkuat Pembangunan Sumber Daya Manusia (SDM), Sains, Teknologi, Pendidikan, Kesehatan, Prestasi Olahraga, Kesetaraan Gender, serta Penguatan Peran Perempuan, Pemuda (Generasi Milenial dan Generasi Z), dan Penyandan Disabilitas	02. Pemantapan Kualitas Sumber Daya Manusia Yang Unggul dan Berdaya Saing 01. Pemantapan Daya Saing Sumber Daya Manusia	Sekolah Menengah Pertama		4.000.000.000,00	DINAS PENDIDIKAN DAN KEBUDAYAAN
	1.01.02.2.02.0040	Pengembangan Karir Pendidik dan Tenaga Kependidikan pada Satuan Pendidikan Sekolah Menengah Pertama														
			Jumlah Pendidik dan Tenaga Kependidikan yang Mendapatkan Fasilitasi Kenaikan Pangkat/Golongan, Pemberian Promosi, Peningkatan Kompetensi dan Kualifikasi				1300 Orang	824.998.909,00	Kab. Tanah Laut, Semua Kecamatan, Semua Kel/Desa	PENDAPATAN ASLI DAERAH (PAD)	Memperkuat Pembangunan Sumber Daya Manusia (SDM), Sains, Teknologi, Pendidikan, Kesehatan, Prestasi Olahraga, Kesetaraan Gender, serta Penguatan Peran Perempuan, Pemuda (Generasi Milenial dan Generasi Z), dan Penyandan Disabilitas	02. Pemantapan Kualitas Sumber Daya Manusia Yang Unggul dan Berdaya Saing 01. Pemantapan Daya Saing Sumber Daya Manusia	Sekolah Menengah Pertama		1.700.000.000,00	DINAS PENDIDIKAN DAN KEBUDAYAAN
	1.01.02.2.02.0041	Pembinaan Kelembagaan dan Manajemen Sekolah														

NO	KODE	URUSAN / BIDANG URUSAN / PROGRAM / KEGIATAN / SUB KEGIATAN	INDIKATOR PROGRAM / KEGIATAN / SUB KEGIATAN	TARGET AKHIR PERIODE RENSTRA OPD	REALISASI CAPAIAN RENJA OPD TAHUN 2023	PRAKIRAAN CAPAIAN TARGET RENJA OPD TAHUN 2024	CAPAIAN KINERJA DAN KERANGKA PENDANAAN						KELOMPOK SASARAN	PRAKIRAAN MAJU RENCANA TAHUN 2026		PERANGKAT DAERAH PENANGGUNG JAWAB
							TARGET 2025	PAGU INDIKATIF (Rp)	LOKASI	SUMBER DANA	PRIORITAS			TARGET	PAGU INDIKATIF (Rp)	
											NASIONAL	DAERAH				
1	2	3	4	5	6	7	8	9	10	11	12	13	14	15	16	17
			Jumlah Sekolah Menengah Pertama yang Dilaksanakan Pembinaan				58 Satuan Pendidikan	99.968.680,00	Kab. Tanah Laut, Semua Kecamatan, Semua Kel/Desa	PENDAPATAN ASLI DAERAH (PAD)	Memperkuat Pembangunan Sumber Daya Manusia (SDM), Sains, Teknologi, Pendidikan, Kesehatan, Prestasi Olahraga, Kesetaraan Gender, serta Penguatan Peran Perempuan, Pemuda (Generasi Milenial dan Generasi Z), dan Penyandan Disabilitas	02. Pemantapan Kualitas Sumber Daya Manusia Yang Unggul dan Berdaya Saing 01. Pemantapan Daya Saing Sumber Daya Manusia	Sekolah Menengah Pertama		300.000.000,00	DINAS PENDIDIKAN DAN KEBUDAYAAN
	1.01.02.2.02.0042	Pengelolaan Dana BOS Sekolah Menengah Pertama														
			Jumlah Sekolah Menengah pertama yang Mengelola Dana BOS				60 Satuan Pendidikan	0,00	Kab. Tanah Laut, Semua Kecamatan, Semua Kel/Desa	PENDAPATAN ASLI DAERAH (PAD)	Memperkuat Pembangunan Sumber Daya Manusia (SDM), Sains, Teknologi, Pendidikan, Kesehatan, Prestasi Olahraga, Kesetaraan Gender, serta Penguatan Peran Perempuan, Pemuda (Generasi Milenial dan Generasi Z), dan Penyandan Disabilitas	02. Pemantapan Kualitas Sumber Daya Manusia Yang Unggul dan Berdaya Saing 01. Pemantapan Daya Saing Sumber Daya Manusia	Sekolah Menengah Pertama		12.000.000.000,00	DINAS PENDIDIKAN DAN KEBUDAYAAN
	1.01.02.2.02.0043	Peningkatan Kapasitas Pengelolaan Dana BOS Sekolah Menengah Pertama														

NO	KODE	URUSAN / BIDANG URUSAN / PROGRAM / KEGIATAN / SUB KEGIATAN	INDIKATOR PROGRAM / KEGIATAN / SUB KEGIATAN	TARGET AKHIR PERIODE RENSTRA OPD	REALISASI CAPAIAN RENJA OPD TAHUN 2023	PRAKIRAAN CAPAIAN TARGET RENJA OPD TAHUN 2024	CAPAIAN KINERJA DAN KERANGKA PENDANAAN						KELOMPOK SASARAN	PRAKIRAAN MAJU RENCANA TAHUN 2026		PERANGKAT DAERAH PENANGGUNG JAWAB
							TARGET 2025	PAGU INDIKATIF (Rp)	LOKASI	SUMBER DANA	PRIORITAS			TARGET	PAGU INDIKATIF (Rp)	
											NASIONAL	DAERAH				
1	2	3	4	5	6	7	8	9	10	11	12	13	14	15	16	17
			Jumlah Tenaga yang Meningkat Kapasitasnya dalam Pengelolaan Dana BOS Sekolah Menengah Pertama				240 Orang	2.423.299.781,00	Kab. Tanah Laut, Semua Kecamatan, Semua Kel/Desa	PENDAPATAN ASLI DAERAH (PAD)	Memperkuat Pembangunan Sumber Daya Manusia (SDM), Sains, Teknologi, Pendidikan, Kesehatan, Prestasi Olahraga, Kesetaraan Gender, serta Penguatan Peran Perempuan, Pemuda (Generasi Milenial dan Generasi Z), dan Penyandan Disabilitas	02. Pemantapan Kualitas Sumber Daya Manusia Yang Unggul dan Berdaya Saing 01. Pemantapan Daya Saing Sumber Daya Manusia	Sekolah Menengah Pertama		3.200.000.000,00	DINAS PENDIDIKAN DAN KEBUDAYAAN
	1.01.02.2.02.0048	Pembinaan Penggunaan Teknologi, Informasi dan Komunikasi (TIK) untuk Pendidikan														
			Jumlah Orang yang Mendapatkan Pembinaan Penggunaan Teknologi, Informasi dan Komunikasi (TIK) untuk Pendidikan				180 Orang	159.999.856,00	Kab. Tanah Laut, Semua Kecamatan, Semua Kel/Desa	PENDAPATAN ASLI DAERAH (PAD)	Memperkuat Pembangunan Sumber Daya Manusia (SDM), Sains, Teknologi, Pendidikan, Kesehatan, Prestasi Olahraga, Kesetaraan Gender, serta Penguatan Peran Perempuan, Pemuda (Generasi Milenial dan Generasi Z), dan Penyandan Disabilitas	02. Pemantapan Kualitas Sumber Daya Manusia Yang Unggul dan Berdaya Saing 01. Pemantapan Daya Saing Sumber Daya Manusia	Sekolah Menengah Pertama		300.000.000,00	DINAS PENDIDIKAN DAN KEBUDAYAAN
	1.01.02.2.02.0049	Pengembangan konten digital untuk pendidikan														

NO	KODE	URUSAN / BIDANG URUSAN / PROGRAM / KEGIATAN / SUB KEGIATAN	INDIKATOR PROGRAM / KEGIATAN / SUB KEGIATAN	TARGET AKHIR PERIODE RENSTRA OPD	REALISASI CAPAIAN RENJA OPD TAHUN 2023	PRAKIRAAN CAPAIAN TARGET RENJA OPD TAHUN 2024	CAPAIAN KINERJA DAN KERANGKA PENDANAAN						KELOMPOK SASARAN	PRAKIRAAN MAJU RENCANA TAHUN 2026		PERANGKAT DAERAH PENANGGUNG JAWAB
							TARGET 2025	PAGU INDIKATIF (Rp)	LOKASI	SUMBER DANA	PRIORITAS			TARGET	PAGU INDIKATIF (Rp)	
											NASIONAL	DAERAH				
1	2	3	4	5	6	7	8	9	10	11	12	13	14	15	16	17
			Jumlah konten digital untuk pendidikan yang telah dikembangkan				116 Konten Digital	184.999.860,00	Kab. Tanah Laut, Semua Kecamatan, Semua Kel/Desa	PENDAPATAN ASLI DAERAH (PAD)	Memperkuat Pembangunan Sumber Daya Manusia (SDM), Sains, Teknologi, Pendidikan, Kesehatan, Prestasi Olahraga, Kesetaraan Gender, serta Penguatan Peran Perempuan, Pemuda (Generasi Milenial dan Generasi Z), dan Penyandan Disabilitas	02. Pemantapan Kualitas Sumber Daya Manusia Yang Unggul dan Berdaya Saing 01. Pemantapan Daya Saing Sumber Daya Manusia	Sekolah Menengah Pertama		250.000.000,00	DINAS PENDIDIKAN DAN KEBUDAYAAN
	1.01.02.2.02.0050	Pelatihan Penggunaan Aplikasi Bidang Pendidikan														
			Jumlah peserta pelatihan penggunaan aplikasi di bidang pendidikan yang dilaksanakan				174 Orang	97.000.000,00	Kab. Tanah Laut, Semua Kecamatan, Semua Kel/Desa	PENDAPATAN ASLI DAERAH (PAD)	Memperkuat Pembangunan Sumber Daya Manusia (SDM), Sains, Teknologi, Pendidikan, Kesehatan, Prestasi Olahraga, Kesetaraan Gender, serta Penguatan Peran Perempuan, Pemuda (Generasi Milenial dan Generasi Z), dan Penyandan Disabilitas	02. Pemantapan Kualitas Sumber Daya Manusia Yang Unggul dan Berdaya Saing 01. Pemantapan Daya Saing Sumber Daya Manusia	Sekolah Menengah Pertama		200.000.000,00	DINAS PENDIDIKAN DAN KEBUDAYAAN
	1.01.02.2.02.0052	Sosialisasi dan Advokasi Kebijakan Bidang Pendidikan														

NO	KODE	URUSAN / BIDANG URUSAN / PROGRAM / KEGIATAN / SUB KEGIATAN	INDIKATOR PROGRAM / KEGIATAN / SUB KEGIATAN	TARGET AKHIR PERIODE RENSTRA OPD	REALISASI CAPAIAN RENJA OPD TAHUN 2023	PRAKIRAAN CAPAIAN TARGET RENJA OPD TAHUN 2024	CAPAIAN KINERJA DAN KERANGKA PENDANAAN						KELOMPOK SASARAN	PRAKIRAAN MAJU RENCANA TAHUN 2026		PERANGKAT DAERAH PENANGGUNG JAWAB
							TARGET 2025	PAGU INDIKATIF (Rp)	LOKASI	SUMBER DANA	PRIORITAS			TARGET	PAGU INDIKATIF (Rp)	
											NASIONAL	DAERAH				
1	2	3	4	5	6	7	8	9	10	11	12	13	14	15	16	17
			Jumlah kegiatan sosialisasi dan advokasi kebijakan di bidang Pendidikan yang dilaksanakan				58 Dokumen	109.999.456,00	Kab. Tanah Laut, Semua Kecamatan, Semua Kel/Desa	PENDAPATAN ASLI DAERAH (PAD)	Memperkuat Pembangunan Sumber Daya Manusia (SDM), Sains, Teknologi, Pendidikan, Kesehatan, Prestasi Olahraga, Kesetaraan Gender, serta Penguatan Peran Perempuan, Pemuda (Generasi Milenial dan Generasi Z), dan Penyandan Disabilitas	02. Pemantapan Kualitas Sumber Daya Manusia Yang Unggul dan Berdaya Saing 01. Pemantapan Daya Saing Sumber Daya Manusia	Sekolah Menengah Pertama		125.000.000,00	DINAS PENDIDIKAN DAN KEBUDAYAAN
	1.01.02.2.02.0054	Fasilitasi Komunitas Belajar Pendidik dan Tenaga Kependidikan														
			Jumlah Komunitas Belajar Pendidik dan Tenaga Pendidik yang terfasilitasi				13 Komunitas	749.999.932,00	Kab. Tanah Laut, Semua Kecamatan, Semua Kel/Desa	PENDAPATAN ASLI DAERAH (PAD)	Memperkuat Pembangunan Sumber Daya Manusia (SDM), Sains, Teknologi, Pendidikan, Kesehatan, Prestasi Olahraga, Kesetaraan Gender, serta Penguatan Peran Perempuan, Pemuda (Generasi Milenial dan Generasi Z), dan Penyandan Disabilitas	02. Pemantapan Kualitas Sumber Daya Manusia Yang Unggul dan Berdaya Saing 01. Pemantapan Daya Saing Sumber Daya Manusia	Sekolah Menengah Pertama		1.050.000.000,00	DINAS PENDIDIKAN DAN KEBUDAYAAN
	1.01.02.2.02.0055	Pemberian layanan pendampingan bagi satuan pendidikan untuk pencegahan perundungan, kekerasan, dan intoleransi														

NO	KODE	URUSAN / BIDANG URUSAN / PROGRAM / KEGIATAN / SUB KEGIATAN	INDIKATOR PROGRAM / KEGIATAN / SUB KEGIATAN	TARGET AKHIR PERIODE RENSTRA OPD	REALISASI CAPAIAN RENJA OPD TAHUN 2023	PRAKIRAAN CAPAIAN TARGET RENJA OPD TAHUN 2024	CAPAIAN KINERJA DAN KERANGKA PENDANAAN						KELOMPOK SASARAN	PRAKIRAAN MAJU RENCANA TAHUN 2026		PERANGKAT DAERAH PENANGGUNG JAWAB
							TARGET 2025	PAGU INDIKATIF (Rp)	LOKASI	SUMBER DANA	PRIORITAS			TARGET	PAGU INDIKATIF (Rp)	
											NASIONAL	DAERAH				
1	2	3	4	5	6	7	8	9	10	11	12	13	14	15	16	17
			Jumlah kegiatan pendampingan bagi satuan pendidikan untuk pencegahan perundungan, kekerasan, dan intoleransi				6 Kegiatan	100.000.000,00	Kab. Tanah Laut, Semua Kecamatan, Semua Kel/Desa	PENDAPATAN ASLI DAERAH (PAD)	Memperkuat Pembangunan Sumber Daya Manusia (SDM), Sains, Teknologi, Pendidikan, Kesehatan, Prestasi Olahraga, Kesetaraan Gender, serta Penguatan Peran Perempuan, Pemuda (Generasi Milenial dan Generasi Z), dan Penyandan Disabilitas	02. Pemantapan Kualitas Sumber Daya Manusia Yang Unggul dan Berdaya Saing 01. Pemantapan Daya Saing Sumber Daya Manusia	Sekolah Menengah Pertama		240.000.000,00	DINAS PENDIDIKAN DAN KEBUDAYAAN
	1.01.02.2.02.0058	Penyelenggaraan Proses Belajar bagi Peserta Didik														
			Jumlah Peserta Didik yang Mengikuti Proses Belajar				58 Satuan Pendidikan	119.999.712,00	Kab. Tanah Laut, Semua Kecamatan, Semua Kel/Desa	PENDAPATAN ASLI DAERAH (PAD)	Memperkuat Pembangunan Sumber Daya Manusia (SDM), Sains, Teknologi, Pendidikan, Kesehatan, Prestasi Olahraga, Kesetaraan Gender, serta Penguatan Peran Perempuan, Pemuda (Generasi Milenial dan Generasi Z), dan Penyandan Disabilitas	02. Pemantapan Kualitas Sumber Daya Manusia Yang Unggul dan Berdaya Saing 01. Pemantapan Daya Saing Sumber Daya Manusia	Sekolah Menengah Pertama		240.000.000,00	DINAS PENDIDIKAN DAN KEBUDAYAAN
	1.01.02.2.02.0059	Pembangunan Ruang Kelas Baru														

NO	KODE	URUSAN / BIDANG URUSAN / PROGRAM / KEGIATAN / SUB KEGIATAN	INDIKATOR PROGRAM / KEGIATAN / SUB KEGIATAN	TARGET AKHIR PERIODE RENSTRA OPD	REALISASI CAPAIAN RENJA OPD TAHUN 2023	PRAKIRAAN CAPAIAN TARGET RENJA OPD TAHUN 2024	CAPAIAN KINERJA DAN KERANGKA PENDANAAN						KELOMPOK SASARAN	PRAKIRAAN MAJU RENCANA TAHUN 2026		PERANGKAT DAERAH PENANGGUNG JAWAB
							TARGET 2025	PAGU INDIKATIF (Rp)	LOKASI	SUMBER DANA	PRIORITAS			TARGET	PAGU INDIKATIF (Rp)	
											NASIONAL	DAERAH				
1	2	3	4	5	6	7	8	9	10	11	12	13	14	15	16	17
			Jumlah Ruang Kelas Baru yang Bertambah				1 Ruang	1.052.486.393,00	Kab. Tanah Laut, Semua Kecamatan, Semua Kel/Desa	PENDAPATAN ASLI DAERAH (PAD)	Memperkuat Pembangunan Sumber Daya Manusia (SDM), Sains, Teknologi, Pendidikan, Kesehatan, Prestasi Olahraga, Kesetaraan Gender, serta Penguatan Peran Perempuan, Pemuda (Generasi Milenial dan Generasi Z), dan Penyandan Disabilitas	02. Pemantapan Kualitas Sumber Daya Manusia Yang Unggul dan Berdaya Saing 01. Pemantapan Daya Saing Sumber Daya Manusia	Sekolah Menengah Pertama		350.000.000,00	DINAS PENDIDIKAN DAN KEBUDAYAAN
	1.01.02.2.02.0060	Bimbingan Teknis, Pelatihan, dan/atau Magang/PKL untuk Peningkatan Kapasitas Bidang Pendidikan														
			Jumlah Peserta Bimbingan Teknis, Pelatihan, dan/atau Magang/PKL untuk Peningkatan Kapasitas Bidang Pendidikan yang dilaksanakan				232 Orang	800.000.000,00	Kab. Tanah Laut, Semua Kecamatan, Semua Kel/Desa	PENDAPATAN ASLI DAERAH (PAD)	Memperkuat Pembangunan Sumber Daya Manusia (SDM), Sains, Teknologi, Pendidikan, Kesehatan, Prestasi Olahraga, Kesetaraan Gender, serta Penguatan Peran Perempuan, Pemuda (Generasi Milenial dan Generasi Z), dan Penyandan Disabilitas	02. Pemantapan Kualitas Sumber Daya Manusia Yang Unggul dan Berdaya Saing 01. Pemantapan Daya Saing Sumber Daya Manusia	Sekolah Menengah Pertama		1.800.000.000,00	DINAS PENDIDIKAN DAN KEBUDAYAAN
	1.01.02.2.02.0061	Perlengkapan Dasar Buku Teks dan Non Teks Peserta Didik														

NO	KODE	URUSAN / BIDANG URUSAN / PROGRAM / KEGIATAN / SUB KEGIATAN	INDIKATOR PROGRAM / KEGIATAN / SUB KEGIATAN	TARGET AKHIR PERIODE RENSTRA OPD	REALISASI CAPAIAN RENJA OPD TAHUN 2023	PRAKIRAAN CAPAIAN TARGET RENJA OPD TAHUN 2024	CAPAIAN KINERJA DAN KERANGKA PENDANAAN						KELOMPOK SASARAN	PRAKIRAAN MAJU RENCANA TAHUN 2026		PERANGKAT DAERAH PENANGGUNG JAWAB
							TARGET 2025	PAGU INDIKATIF (Rp)	LOKASI	SUMBER DANA	PRIORITAS			TARGET	PAGU INDIKATIF (Rp)	
											NASIONAL	DAERAH				
1	2	3	4	5	6	7	8	9	10	11	12	13	14	15	16	17
			Jumlah Buku Teks dan Non Teks yang Diterima Peserta Didik				5800 Buku	191.400.000,00	Kab. Tanah Laut, Semua Kecamatan, Semua Kel/Desa	PENDAPATAN ASLI DAERAH (PAD)	Memperkuat Pembangunan Sumber Daya Manusia (SDM), Sains, Teknologi, Pendidikan, Kesehatan, Prestasi Olahraga, Kesetaraan Gender, serta Penguatan Peran Perempuan, Pemuda (Generasi Milenial dan Generasi Z), dan Penyandan Disabilitas	02. Pemantapan Kualitas Sumber Daya Manusia Yang Unggul dan Berdaya Saing 01. Pemantapan Daya Saing Sumber Daya Manusia	Sekolah Menengah Pertama		200.000.000,00	DINAS PENDIDIKAN DAN KEBUDAYAAN
	1.01.02.2.02.0062	Pengadaan Perlengkapan Peserta Didik														
			Jumlah Perlengkapan Peserta Didik yang Tersedia				400 Paket	174.000.000,00	Kab. Tanah Laut, Semua Kecamatan, Semua Kel/Desa	PENDAPATAN ASLI DAERAH (PAD)	Memperkuat Pembangunan Sumber Daya Manusia (SDM), Sains, Teknologi, Pendidikan, Kesehatan, Prestasi Olahraga, Kesetaraan Gender, serta Penguatan Peran Perempuan, Pemuda (Generasi Milenial dan Generasi Z), dan Penyandan Disabilitas	02. Pemantapan Kualitas Sumber Daya Manusia Yang Unggul dan Berdaya Saing 01. Pemantapan Daya Saing Sumber Daya Manusia	Sekolah Menengah Pertama		184.000.000,00	DINAS PENDIDIKAN DAN KEBUDAYAAN
	1.01.02.2.02.0064	Rehabilitasi Sedang/Berat Ruang Guru/Kepala Sekolah/TU														

NO	KODE	URUSAN / BIDANG URUSAN / PROGRAM / KEGIATAN / SUB KEGIATAN	INDIKATOR PROGRAM / KEGIATAN / SUB KEGIATAN	TARGET AKHIR PERIODE RENSTRA OPD	REALISASI CAPAIAN RENJA OPD TAHUN 2023	PRAKIRAAN CAPAIAN TARGET RENJA OPD TAHUN 2024	CAPAIAN KINERJA DAN KERANGKA PENDANAAN						KELOMPOK SASARAN	PRAKIRAAN MAJU RENCANA TAHUN 2026		PERANGKAT DAERAH PENANGGUNG JAWAB
							TARGET 2025	PAGU INDIKATIF (Rp)	LOKASI	SUMBER DANA	PRIORITAS			TARGET	PAGU INDIKATIF (Rp)	
											NASIONAL	DAERAH				
1	2	3	4	5	6	7	8	9	10	11	12	13	14	15	16	17
			Jumlah Ruang Guru/Kepala Sekolah/TU yang Telah Direhabilitasi Sedang/Berat				7 Ruang	974.937.439,00	Kab. Tanah Laut, Semua Kecamatan, Semua Kel/Desa	PENDAPATAN ASLI DAERAH (PAD)	Memperkuat Pembangunan Sumber Daya Manusia (SDM), Sains, Teknologi, Pendidikan, Kesehatan, Prestasi Olahraga, Kesetaraan Gender, serta Penguatan Peran Perempuan, Pemuda (Generasi Milenial dan Generasi Z), dan Penyandan Disabilitas	02. Pemantapan Kualitas Sumber Daya Manusia Yang Unggul dan Berdaya Saing 01. Pemantapan Daya Saing Sumber Daya Manusia	Sekolah Menengah Pertama		4.000.000.000,00	DINAS PENDIDIKAN DAN KEBUDAYAAN
	1.01.02.2.02.0067	Pengadaan Alat Praktik dan Peraga Peserta Didik														
			Jumlah Alat Praktik dan Peraga Peserta Didik yang Tersedia				1 Paket	836.930.400,00	Kab. Tanah Laut, Semua Kecamatan, Semua Kel/Desa	PENDAPATAN ASLI DAERAH (PAD)	Memperkuat Pembangunan Sumber Daya Manusia (SDM), Sains, Teknologi, Pendidikan, Kesehatan, Prestasi Olahraga, Kesetaraan Gender, serta Penguatan Peran Perempuan, Pemuda (Generasi Milenial dan Generasi Z), dan Penyandan Disabilitas	02. Pemantapan Kualitas Sumber Daya Manusia Yang Unggul dan Berdaya Saing 01. Pemantapan Daya Saing Sumber Daya Manusia	Sekolah Menengah Pertama		6.000.000.000,00	DINAS PENDIDIKAN DAN KEBUDAYAAN

NO	KODE	URUSAN / BIDANG URUSAN / PROGRAM / KEGIATAN / SUB KEGIATAN	INDIKATOR PROGRAM / KEGIATAN / SUB KEGIATAN	TARGET AKHIR PERIODE RENSTRA OPD	REALISASI CAPAIAN RENJA OPD TAHUN 2023	PRAKIRAAN CAPAIAN TARGET RENJA OPD TAHUN 2024	CAPAIAN KINERJA DAN KERANGKA PENDANAAN						KELOMPOK SASARAN	PRAKIRAAN MAJU RENCANA TAHUN 2026		PERANGKAT DAERAH PENANGGUNG JAWAB
							TARGET 2025	PAGU INDIKATIF (Rp)	LOKASI	SUMBER DANA	PRIORITAS			TARGET	PAGU INDIKATIF (Rp)	
											NASIONAL	DAERAH				
1	2	3	4	5	6	7	8	9	10	11	12	13	14	15	16	17
	1.01.02.2.03	Pengelolaan Pendidikan Anak Usia Dini (PAUD)	*Persentase Capaian Pengelolaan Pendidikan Anak Usia Dini (PAUD)*	-			100 Persen	23.746.375.427,00			Memperkuat Pembangunan Sumber Daya Manusia (SDM), Sains, Teknologi, Pendidikan, Kesehatan, Prestasi Olahraga, Kesetaraan Gender, serta Penguatan Peran Perempuan, Pemuda (Generasi Milenial dan Generasi Z), dan Penyandan Disabilitas	02. Pemantapan Kualitas Sumber Daya Manusia Yang Unggul dan Berdaya Saing 01. Pemantapan Daya Saing Sumber Daya Manusia	PAUD	-	29.158.765.000,00	DINAS PENDIDIKAN DAN KEBUDAYAAN
	1.01.02.2.03.0002	Pembangunan Sarana, Prasarana dan Utilitas PAUD														
			Jumlah Sarana, Prasarana dan Utilitas PAUD yang Telah Dibangun				21 Unit	4.158.938.253,00	Kab. Tanah Laut, Semua Kecamatan, Semua Kel/Desa	PENDAPATAN ASLI DAERAH (PAD)	Memperkuat Pembangunan Sumber Daya Manusia (SDM), Sains, Teknologi, Pendidikan, Kesehatan, Prestasi Olahraga, Kesetaraan Gender, serta Penguatan Peran Perempuan, Pemuda (Generasi Milenial dan Generasi Z), dan Penyandan Disabilitas	02. Pemantapan Kualitas Sumber Daya Manusia Yang Unggul dan Berdaya Saing 01. Pemantapan Daya Saing Sumber Daya Manusia	PAUD		4.000.000.000,00	DINAS PENDIDIKAN DAN KEBUDAYAAN
	1.01.02.2.03.0007	Pengadaan Mebel PAUD														

NO	KODE	URUSAN / BIDANG URUSAN / PROGRAM / KEGIATAN / SUB KEGIATAN	INDIKATOR PROGRAM / KEGIATAN / SUB KEGIATAN	TARGET AKHIR PERIODE RENSTRA OPD	REALISASI CAPAIAN RENJA OPD TAHUN 2023	PRAKIRAAN CAPAIAN TARGET RENJA OPD TAHUN 2024	CAPAIAN KINERJA DAN KERANGKA PENDANAAN						KELOMPOK SASARAN	PRAKIRAAN MAJU RENCANA TAHUN 2026		PERANGKAT DAERAH PENANGGUNG JAWAB
							TARGET 2025	PAGU INDIKATIF (Rp)	LOKASI	SUMBER DANA	PRIORITAS			TARGET	PAGU INDIKATIF (Rp)	
											NASIONAL	DAERAH				
1	2	3	4	5	6	7	8	9	10	11	12	13	14	15	16	17
			Jumlah Mebel PAUD yang Tersedia				1 Paket	195.340.146,00	Kab. Tanah Laut, Semua Kecamatan, Semua Kel/Desa	PENDAPATAN ASLI DAERAH (PAD)	Memperkuat Pembangunan Sumber Daya Manusia (SDM), Sains, Teknologi, Pendidikan, Kesehatan, Prestasi Olahraga, Kesetaraan Gender, serta Penguatan Peran Perempuan, Pemuda (Generasi Milenial dan Generasi Z), dan Penyandan Disabilitas	02. Pemantapan Kualitas Sumber Daya Manusia Yang Unggul dan Berdaya Saing 01. Pemantapan Daya Saing Sumber Daya Manusia	PAUD		200.000.000,00	DINAS PENDIDIKAN DAN KEBUDAYAAN
	1.01.02.2.03.0009	Pengadaan Perlengkapan PAUD														
			Jumlah perlengkapan PAUD yang Tersedia				1 Paket	252.176.884,00	Kab. Tanah Laut, Semua Kecamatan, Semua Kel/Desa	PENDAPATAN ASLI DAERAH (PAD)	Memperkuat Pembangunan Sumber Daya Manusia (SDM), Sains, Teknologi, Pendidikan, Kesehatan, Prestasi Olahraga, Kesetaraan Gender, serta Penguatan Peran Perempuan, Pemuda (Generasi Milenial dan Generasi Z), dan Penyandan Disabilitas	02. Pemantapan Kualitas Sumber Daya Manusia Yang Unggul dan Berdaya Saing 01. Pemantapan Daya Saing Sumber Daya Manusia	PAUD		200.000.000,00	DINAS PENDIDIKAN DAN KEBUDAYAAN
	1.01.02.2.03.0015	Penyediaan Pendidik dan Tenaga Kependidikan bagi Satuan PAUD														

NO	KODE	URUSAN / BIDANG URUSAN / PROGRAM / KEGIATAN / SUB KEGIATAN	INDIKATOR PROGRAM / KEGIATAN / SUB KEGIATAN	TARGET AKHIR PERIODE RENSTRA OPD	REALISASI CAPAIAN RENJA OPD TAHUN 2023	PRAKIRAAN CAPAIAN TARGET RENJA OPD TAHUN 2024	CAPAIAN KINERJA DAN KERANGKA PENDANAAN						KELOMPOK SASARAN	PRAKIRAAN MAJU RENCANA TAHUN 2026		PERANGKAT DAERAH PENANGGUNG JAWAB
							TARGET 2025	PAGU INDIKATIF (Rp)	LOKASI	SUMBER DANA	PRIORITAS			TARGET	PAGU INDIKATIF (Rp)	
											NASIONAL	DAERAH				
1	2	3	4	5	6	7	8	9	10	11	12	13	14	15	16	17
			Jumlah Pendidik dan Tenaga Kependidikan yang Tersedia pada PAUD				854 Orang	11.587.899.620,00	Kab. Tanah Laut, Semua Kecamatan, Semua Kel/Desa	PENDAPATAN ASLI DAERAH (PAD)	Memperkuat Pembangunan Sumber Daya Manusia (SDM), Sains, Teknologi, Pendidikan, Kesehatan, Prestasi Olahraga, Kesetaraan Gender, serta Penguatan Peran Perempuan, Pemuda (Generasi Milenial dan Generasi Z), dan Penyandan Disabilitas	02. Pemantapan Kualitas Sumber Daya Manusia Yang Unggul dan Berdaya Saing 01. Pemantapan Daya Saing Sumber Daya Manusia	PAUD		13.000.000.000,00	DINAS PENDIDIKAN DAN KEBUDAYAAN
	1.01.02.2.03.0016	Pengembangan Karir Pendidik dan Tenaga Kependidikan pada Satuan Pendidikan PAUD														
			Jumlah Pendidik dan Tenaga Kependidikan yang Mendapatkan Fasilitasi Kenaikan Pangkat/Golongan, Pemberian Promosi, Peningkatan Kompetensi dan Kualifikasi				344 Orang	724.999.888,00	Kab. Tanah Laut, Semua Kecamatan, Semua Kel/Desa	PENDAPATAN ASLI DAERAH (PAD)	Memperkuat Pembangunan Sumber Daya Manusia (SDM), Sains, Teknologi, Pendidikan, Kesehatan, Prestasi Olahraga, Kesetaraan Gender, serta Penguatan Peran Perempuan, Pemuda (Generasi Milenial dan Generasi Z), dan Penyandan Disabilitas	02. Pemantapan Kualitas Sumber Daya Manusia Yang Unggul dan Berdaya Saing 01. Pemantapan Daya Saing Sumber Daya Manusia	PAUD		900.000.000,00	DINAS PENDIDIKAN DAN KEBUDAYAAN
	1.01.02.2.03.0017	Pembinaan Kelembagaan dan Manajemen PAUD														

NO	KODE	URUSAN / BIDANG URUSAN / PROGRAM / KEGIATAN / SUB KEGIATAN	INDIKATOR PROGRAM / KEGIATAN / SUB KEGIATAN	TARGET AKHIR PERIODE RENSTRA OPD	REALISASI CAPAIAN RENJA OPD TAHUN 2023	PRAKIRAAN CAPAIAN TARGET RENJA OPD TAHUN 2024	CAPAIAN KINERJA DAN KERANGKA PENDANAAN						KELOMPOK SASARAN	PRAKIRAAN MAJU RENCANA TAHUN 2026		PERANGKAT DAERAH PENANGGUNG JAWAB
							TARGET 2025	PAGU INDIKATIF (Rp)	LOKASI	SUMBER DANA	PRIORITAS			TARGET	PAGU INDIKATIF (Rp)	
											NASIONAL	DAERAH				
1	2	3	4	5	6	7	8	9	10	11	12	13	14	15	16	17
			Jumlah PAUD yang Dilaksanakan Pembinaan Kelembagaan dan Manajemen				288 Satuan Pendidikan	81.174.868,00	Kab. Tanah Laut, Semua Kecamatan, Semua Kel/Desa	PENDAPATAN ASLI DAERAH (PAD)	Memperkuat Pembangunan Sumber Daya Manusia (SDM), Sains, Teknologi, Pendidikan, Kesehatan, Prestasi Olahraga, Kesetaraan Gender, serta Penguatan Peran Perempuan, Pemuda (Generasi Milenial dan Generasi Z), dan Penyandan Disabilitas	02. Pemantapan Kualitas Sumber Daya Manusia Yang Unggul dan Berdaya Saing 01. Pemantapan Daya Saing Sumber Daya Manusia	PAUD		300.000.000,00	DINAS PENDIDIKAN DAN KEBUDAYAAN
	1.01.02.2.03.0018	Pengelolaan Dana BOP PAUD														
			Jumlah PAUD yang Mengelola Dana BOP				325 Satuan Pendidikan	0,00	Kab. Tanah Laut, Semua Kecamatan, Semua Kel/Desa	PENDAPATAN ASLI DAERAH (PAD)	Memperkuat Pembangunan Sumber Daya Manusia (SDM), Sains, Teknologi, Pendidikan, Kesehatan, Prestasi Olahraga, Kesetaraan Gender, serta Penguatan Peran Perempuan, Pemuda (Generasi Milenial dan Generasi Z), dan Penyandan Disabilitas	02. Pemantapan Kualitas Sumber Daya Manusia Yang Unggul dan Berdaya Saing 01. Pemantapan Daya Saing Sumber Daya Manusia	PAUD		0,00	DINAS PENDIDIKAN DAN KEBUDAYAAN
	1.01.02.2.03.0019	Peningkatan Kapasitas Pengelolaan Dana BOP PAUD														

NO	KODE	URUSAN / BIDANG URUSAN / PROGRAM / KEGIATAN / SUB KEGIATAN	INDIKATOR PROGRAM / KEGIATAN / SUB KEGIATAN	TARGET AKHIR PERIODE RENSTRA OPD	REALISASI CAPAIAN RENJA OPD TAHUN 2023	PRAKIRAAN CAPAIAN TARGET RENJA OPD TAHUN 2024	CAPAIAN KINERJA DAN KERANGKA PENDANAAN						KELOMPOK SASARAN	PRAKIRAAN MAJU RENCANA TAHUN 2026		PERANGKAT DAERAH PENANGGUNG JAWAB
							TARGET 2025	PAGU INDIKATIF (Rp)	LOKASI	SUMBER DANA	PRIORITAS			TARGET	PAGU INDIKATIF (Rp)	
											NASIONAL	DAERAH				
1	2	3	4	5	6	7	8	9	10	11	12	13	14	15	16	17
			Jumlah Tenaga yang Meningkat Kapasitasnya dalam Pengelolaan Dana BOP PAUD				280 Orang	349.999.638,00	Kab. Tanah Laut, Semua Kecamatan, Semua Kel/Desa	PENDAPATAN ASLI DAERAH (PAD)	Memperkuat Pembangunan Sumber Daya Manusia (SDM), Sains, Teknologi, Pendidikan, Kesehatan, Prestasi Olahraga, Kesetaraan Gender, serta Penguatan Peran Perempuan, Pemuda (Generasi Milenial dan Generasi Z), dan Penyandan Disabilitas	02. Pemantapan Kualitas Sumber Daya Manusia Yang Unggul dan Berdaya Saing 01. Pemantapan Daya Saing Sumber Daya Manusia	PAUD		700.000.000,00	DINAS PENDIDIKAN DAN KEBUDAYAAN
	1.01.02.2.03.0023	Pengembangan konten digital untuk pendidikan														
			Jumlah konten digital untuk pendidikan yang telah dikembangkan				130 Konten Digital	99.999.987,00	Kab. Tanah Laut, Semua Kecamatan, Semua Kel/Desa	PENDAPATAN ASLI DAERAH (PAD)	Memperkuat Pembangunan Sumber Daya Manusia (SDM), Sains, Teknologi, Pendidikan, Kesehatan, Prestasi Olahraga, Kesetaraan Gender, serta Penguatan Peran Perempuan, Pemuda (Generasi Milenial dan Generasi Z), dan Penyandan Disabilitas	02. Pemantapan Kualitas Sumber Daya Manusia Yang Unggul dan Berdaya Saing 01. Pemantapan Daya Saing Sumber Daya Manusia	PAUD		0,00	DINAS PENDIDIKAN DAN KEBUDAYAAN
	1.01.02.2.03.0024	Pelatihan Penggunaan Aplikasi Bidang Pendidikan														

NO	KODE	URUSAN / BIDANG URUSAN / PROGRAM / KEGIATAN / SUB KEGIATAN	INDIKATOR PROGRAM / KEGIATAN / SUB KEGIATAN	TARGET AKHIR PERIODE RENSTRA OPD	REALISASI CAPAIAN RENJA OPD TAHUN 2023	PRAKIRAAN CAPAIAN TARGET RENJA OPD TAHUN 2024	CAPAIAN KINERJA DAN KERANGKA PENDANAAN						KELOMPOK SASARAN	PRAKIRAAN MAJU RENCANA TAHUN 2026		PERANGKAT DAERAH PENANGGUNG JAWAB
							TARGET 2025	PAGU INDIKATIF (Rp)	LOKASI	SUMBER DANA	PRIORITAS			TARGET	PAGU INDIKATIF (Rp)	
											NASIONAL	DAERAH				
1	2	3	4	5	6	7	8	9	10	11	12	13	14	15	16	17
			Jumlah peserta pelatihan penggunaan aplikasi di bidang pendidikan yang dilaksanakan				150 Orang	99.999.602,00	Kab. Tanah Laut, Semua Kecamatan, Semua Kel/Desa	PENDAPATAN ASLI DAERAH (PAD)	Memperkuat Pembangunan Sumber Daya Manusia (SDM), Sains, Teknologi, Pendidikan, Kesehatan, Prestasi Olahraga, Kesetaraan Gender, serta Penguatan Peran Perempuan, Pemuda (Generasi Milenial dan Generasi Z), dan Penyandan Disabilitas	02. Pemantapan Kualitas Sumber Daya Manusia Yang Unggul dan Berdaya Saing 01. Pemantapan Daya Saing Sumber Daya Manusia	PAUD		0,00	DINAS PENDIDIKAN DAN KEBUDAYAAN
	1.01.02.2.03.0026	Sosialisasi dan Advokasi Kebijakan Bidang Pendidikan														
			Jumlah kegiatan sosialisasi dan advokasi kebijakan di bidang Pendidikan yang dilaksanakan				150 Dokumen	99.999.750,00	Kab. Tanah Laut, Semua Kecamatan, Semua Kel/Desa	PENDAPATAN ASLI DAERAH (PAD)	Memperkuat Pembangunan Sumber Daya Manusia (SDM), Sains, Teknologi, Pendidikan, Kesehatan, Prestasi Olahraga, Kesetaraan Gender, serta Penguatan Peran Perempuan, Pemuda (Generasi Milenial dan Generasi Z), dan Penyandan Disabilitas	02. Pemantapan Kualitas Sumber Daya Manusia Yang Unggul dan Berdaya Saing 01. Pemantapan Daya Saing Sumber Daya Manusia	PAUD		0,00	DINAS PENDIDIKAN DAN KEBUDAYAAN
	1.01.02.2.03.0029	Fasilitasi Komunitas Belajar Pendidik dan Tenaga Kependidikan														

NO	KODE	URUSAN / BIDANG URUSAN / PROGRAM / KEGIATAN / SUB KEGIATAN	INDIKATOR PROGRAM / KEGIATAN / SUB KEGIATAN	TARGET AKHIR PERIODE RENSTRA OPD	REALISASI CAPAIAN RENJA OPD TAHUN 2023	PRAKIRAAN CAPAIAN TARGET RENJA OPD TAHUN 2024	CAPAIAN KINERJA DAN KERANGKA PENDANAAN						KELOMPOK SASARAN	PRAKIRAAN MAJU RENCANA TAHUN 2026		PERANGKAT DAERAH PENANGGUNG JAWAB
							TARGET 2025	PAGU INDIKATIF (Rp)	LOKASI	SUMBER DANA	PRIORITAS			TARGET	PAGU INDIKATIF (Rp)	
											NASIONAL	DAERAH				
1	2	3	4	5	6	7	8	9	10	11	12	13	14	15	16	17
			Jumlah Komunitas Belajar Pendidik dan Tenaga Pendidik yang terfasilitasi				4 Komunitas	149.999.528,00	Kab. Tanah Laut, Semua Kecamatan, Semua Kel/Desa	PENDAPATAN ASLI DAERAH (PAD)	Memperkuat Pembangunan Sumber Daya Manusia (SDM), Sains, Teknologi, Pendidikan, Kesehatan, Prestasi Olahraga, Kesetaraan Gender, serta Penguatan Peran Perempuan, Pemuda (Generasi Milenial dan Generasi Z), dan Penyandan Disabilitas	02. Pemantapan Kualitas Sumber Daya Manusia Yang Unggul dan Berdaya Saing 01. Pemantapan Daya Saing Sumber Daya Manusia	PAUD		0,00	DINAS PENDIDIKAN DAN KEBUDAYAAN
	1.01.02.2.03.0030	Pembangunan Ruang Kelas Baru														
			Jumlah Ruang Kelas Baru yang Bertambah				9 Ruang	2.131.227.321,00	Kab. Tanah Laut, Semua Kecamatan, Semua Kel/Desa	PENDAPATAN ASLI DAERAH (PAD)	Memperkuat Pembangunan Sumber Daya Manusia (SDM), Sains, Teknologi, Pendidikan, Kesehatan, Prestasi Olahraga, Kesetaraan Gender, serta Penguatan Peran Perempuan, Pemuda (Generasi Milenial dan Generasi Z), dan Penyandan Disabilitas	02. Pemantapan Kualitas Sumber Daya Manusia Yang Unggul dan Berdaya Saing 01. Pemantapan Daya Saing Sumber Daya Manusia	PAUD		3.055.000.000,00	DINAS PENDIDIKAN DAN KEBUDAYAAN
	1.01.02.2.03.0034	Pembinaan Minat, Bakat dan Kreativitas Peserta Didik														

NO	KODE	URUSAN / BIDANG URUSAN / PROGRAM / KEGIATAN / SUB KEGIATAN	INDIKATOR PROGRAM / KEGIATAN / SUB KEGIATAN	TARGET AKHIR PERIODE RENSTRA OPD	REALISASI CAPAIAN RENJA OPD TAHUN 2023	PRAKIRAAN CAPAIAN TARGET RENJA OPD TAHUN 2024	CAPAIAN KINERJA DAN KERANGKA PENDANAAN						KELOMPOK SASARAN	PRAKIRAAN MAJU RENCANA TAHUN 2026		PERANGKAT DAERAH PENANGGUNG JAWAB
							TARGET 2025	PAGU INDIKATIF (Rp)	LOKASI	SUMBER DANA	PRIORITAS			TARGET	PAGU INDIKATIF (Rp)	
											NASIONAL	DAERAH				
1	2	3	4	5	6	7	8	9	10	11	12	13	14	15	16	17
			Jumlah Peserta Didik yang Mengikuti Ajang Kompetisi/Lomba Akademik dan Non Akademik				144 Peserta didik	109.999.640,00	Kab. Tanah Laut, Semua Kecamatan, Semua Kel/Desa	PENDAPATAN ASLI DAERAH (PAD)	Memperkuat Pembangunan Sumber Daya Manusia (SDM), Sains, Teknologi, Pendidikan, Kesehatan, Prestasi Olahraga, Kesetaraan Gender, serta Penguatan Peran Perempuan, Pemuda (Generasi Milenial dan Generasi Z), dan Penyandan Disabilitas	02. Pemantapan Kualitas Sumber Daya Manusia Yang Unggul dan Berdaya Saing 01. Pemantapan Daya Saing Sumber Daya Manusia	PAUD		0,00	DINAS PENDIDIKAN DAN KEBUDAYAAN
	1.01.02.2.03.0039	Bimbingan Teknis, Pelatihan, dan/atau Magang/PKL untuk Peningkatan Kapasitas Bidang Pendidikan														
			Jumlah Peserta Bimbingan Teknis, Pelatihan, dan/atau Magang/PKL untuk Peningkatan Kapasitas Bidang Pendidikan yang dilaksanakan				340 Orang	174.521.524,00	Kab. Tanah Laut, Semua Kecamatan, Semua Kel/Desa	PENDAPATAN ASLI DAERAH (PAD)	Memperkuat Pembangunan Sumber Daya Manusia (SDM), Sains, Teknologi, Pendidikan, Kesehatan, Prestasi Olahraga, Kesetaraan Gender, serta Penguatan Peran Perempuan, Pemuda (Generasi Milenial dan Generasi Z), dan Penyandan Disabilitas	02. Pemantapan Kualitas Sumber Daya Manusia Yang Unggul dan Berdaya Saing 01. Pemantapan Daya Saing Sumber Daya Manusia	PAUD		1.250.000.000,00	DINAS PENDIDIKAN DAN KEBUDAYAAN
	1.01.02.2.03.0040	Pembangunan Unit Sekolah Baru (USB)														

NO	KODE	URUSAN / BIDANG URUSAN / PROGRAM / KEGIATAN / SUB KEGIATAN	INDIKATOR PROGRAM / KEGIATAN / SUB KEGIATAN	TARGET AKHIR PERIODE RENSTRA OPD	REALISASI CAPAIAN RENJA OPD TAHUN 2023	PRAKIRAAN CAPAIAN TARGET RENJA OPD TAHUN 2024	CAPAIAN KINERJA DAN KERANGKA PENDANAAN						KELOMPOK SASARAN	PRAKIRAAN MAJU RENCANA TAHUN 2026		PERANGKAT DAERAH PENANGGUNG JAWAB
							TARGET 2025	PAGU INDIKATIF (Rp)	LOKASI	SUMBER DANA	PRIORITAS			TARGET	PAGU INDIKATIF (Rp)	
											NASIONAL	DAERAH				
1	2	3	4	5	6	7	8	9	10	11	12	13	14	15	16	17
			Jumlah Sekolah Baru yang Telah Dibangun				1 Unit	1.972.878.919,00	Kab. Tanah Laut, Semua Kecamatan, Semua Kel/Desa	PENDAPATAN ASLI DAERAH (PAD)	Memperkuat Pembangunan Sumber Daya Manusia (SDM), Sains, Teknologi, Pendidikan, Kesehatan, Prestasi Olahraga, Kesetaraan Gender, serta Penguatan Peran Perempuan, Pemuda (Generasi Milenial dan Generasi Z), dan Penyandan Disabilitas	02. Pemantapan Kualitas Sumber Daya Manusia Yang Unggul dan Berdaya Saing 01. Pemantapan Daya Saing Sumber Daya Manusia	PAUD		2.343.765.000,00	DINAS PENDIDIKAN DAN KEBUDAYAAN
	1.01.02.2.03.0045	Rehabilitasi Sedang/Berat Sarana, Prasarana dan Utilitas PAUD														
			Jumlah Sarana, Prasarana dan Utilitas PAUD yang Telah Direhabilitasi Sedang/Berat				1 Unit	171.304.888,00	Kab. Tanah Laut, Semua Kecamatan, Semua Kel/Desa	PENDAPATAN ASLI DAERAH (PAD)	Memperkuat Pembangunan Sumber Daya Manusia (SDM), Sains, Teknologi, Pendidikan, Kesehatan, Prestasi Olahraga, Kesetaraan Gender, serta Penguatan Peran Perempuan, Pemuda (Generasi Milenial dan Generasi Z), dan Penyandan Disabilitas	02. Pemantapan Kualitas Sumber Daya Manusia Yang Unggul dan Berdaya Saing 01. Pemantapan Daya Saing Sumber Daya Manusia	PAUD		400.000.000,00	DINAS PENDIDIKAN DAN KEBUDAYAAN
	1.01.02.2.03.0046	Pengadaan Alat Praktik dan Peraga Peserta Didik PAUD														

NO	KODE	URUSAN / BIDANG URUSAN / PROGRAM / KEGIATAN / SUB KEGIATAN	INDIKATOR PROGRAM / KEGIATAN / SUB KEGIATAN	TARGET AKHIR PERIODE RENSTRA OPD	REALISASI CAPAIAN RENJA OPD TAHUN 2023	PRAKIRAAN CAPAIAN TARGET RENJA OPD TAHUN 2024	CAPAIAN KINERJA DAN KERANGKA PENDANAAN						KELOMPOK SASARAN	PRAKIRAAN MAJU RENCANA TAHUN 2026		PERANGKAT DAERAH PENANGGUNG JAWAB
							TARGET 2025	PAGU INDIKATIF (Rp)	LOKASI	SUMBER DANA	PRIORITAS			TARGET	PAGU INDIKATIF (Rp)	
											NASIONAL	DAERAH				
1	2	3	4	5	6	7	8	9	10	11	12	13	14	15	16	17
			Jumlah Alat Praktik dan Peraga Peserta Didik PAUD yang Tersedia				1 Paket	200.610.362,00	Kab. Tanah Laut, Semua Kecamatan, Semua Kel/Desa	PENDAPATAN ASLI DAERAH (PAD)	Memperkuat Pembangunan Sumber Daya Manusia (SDM), Sains, Teknologi, Pendidikan, Kesehatan, Prestasi Olahraga, Kesetaraan Gender, serta Penguatan Peran Perempuan, Pemuda (Generasi Milenial dan Generasi Z), dan Penyandan Disabilitas	02. Pemantapan Kualitas Sumber Daya Manusia Yang Unggul dan Berdaya Saing 01. Pemantapan Daya Saing Sumber Daya Manusia	PAUD		200.000.000,00	DINAS PENDIDIKAN DAN KEBUDAYAAN
	1.01.02.2.03.0047	Penyelenggaraan Proses Belajar PAUD														
			Jumlah Peserta Didik PAUD yang Mengikuti Proses Belajar				323 Satuan Pendidikan	249.999.961,00	Kab. Tanah Laut, Semua Kecamatan, Semua Kel/Desa	PENDAPATAN ASLI DAERAH (PAD)	Memperkuat Pembangunan Sumber Daya Manusia (SDM), Sains, Teknologi, Pendidikan, Kesehatan, Prestasi Olahraga, Kesetaraan Gender, serta Penguatan Peran Perempuan, Pemuda (Generasi Milenial dan Generasi Z), dan Penyandan Disabilitas	02. Pemantapan Kualitas Sumber Daya Manusia Yang Unggul dan Berdaya Saing 01. Pemantapan Daya Saing Sumber Daya Manusia	PAUD		1.200.000.000,00	DINAS PENDIDIKAN DAN KEBUDAYAAN
	1.01.02.2.03.0051	Rehabilitasi Sedang/Berat Ruang Kelas Sekolah														

NO	KODE	URUSAN / BIDANG URUSAN / PROGRAM / KEGIATAN / SUB KEGIATAN	INDIKATOR PROGRAM / KEGIATAN / SUB KEGIATAN	TARGET AKHIR PERIODE RENSTRA OPD	REALISASI CAPAIAN RENJA OPD TAHUN 2023	PRAKIRAAN CAPAIAN TARGET RENJA OPD TAHUN 2024	CAPAIAN KINERJA DAN KERANGKA PENDANAAN						KELOMPOK SASARAN	PRAKIRAAN MAJU RENCANA TAHUN 2026		PERANGKAT DAERAH PENANGGUNG JAWAB
							TARGET 2025	PAGU INDIKATIF (Rp)	LOKASI	SUMBER DANA	PRIORITAS			TARGET	PAGU INDIKATIF (Rp)	
											NASIONAL	DAERAH				
1	2	3	4	5	6	7	8	9	10	11	12	13	14	15	16	17
			Jumlah Ruang Kelas Sekolah yang Telah Direhabilitasi Sedang/Berat				4 Ruang	935.304.648,00	Kab. Tanah Laut, Semua Kecamatan, Semua Kel/Desa	PENDAPATAN ASLI DAERAH (PAD)	Memperkuat Pembangunan Sumber Daya Manusia (SDM), Sains, Teknologi, Pendidikan, Kesehatan, Prestasi Olahraga, Kesetaraan Gender, serta Penguatan Peran Perempuan, Pemuda (Generasi Milenial dan Generasi Z), dan Penyandan Disabilitas	02. Pemantapan Kualitas Sumber Daya Manusia Yang Unggul dan Berdaya Saing 01. Pemantapan Daya Saing Sumber Daya Manusia	PAUD		1.410.000.000,00	DINAS PENDIDIKAN DAN KEBUDAYAAN
	1.01.02.2.04	Pengelolaan Pendidikan Nonformal/Kesetaraan	*Persentase Capaian Pengelolaan Pendidikan Non Formal/Kesetaraan*	-			100 Persen	4.880.302.827,00			Memperkuat Pembangunan Sumber Daya Manusia (SDM), Sains, Teknologi, Pendidikan, Kesehatan, Prestasi Olahraga, Kesetaraan Gender, serta Penguatan Peran Perempuan, Pemuda (Generasi Milenial dan Generasi Z), dan Penyandan Disabilitas	02. Pemantapan Kualitas Sumber Daya Manusia Yang Unggul dan Berdaya Saing 01. Pemantapan Daya Saing Sumber Daya Manusia	PNF	-	6.765.000.000,00	DINAS PENDIDIKAN DAN KEBUDAYAAN
	1.01.02.2.04.0010	Penyediaan Biaya Personil Peserta Didik Nonformal/Kesetaraan														

NO	KODE	URUSAN / BIDANG URUSAN / PROGRAM / KEGIATAN / SUB KEGIATAN	INDIKATOR PROGRAM / KEGIATAN / SUB KEGIATAN	TARGET AKHIR PERIODE RENSTRA OPD	REALISASI CAPAIAN RENJA OPD TAHUN 2023	PRAKIRAAN CAPAIAN TARGET RENJA OPD TAHUN 2024	CAPAIAN KINERJA DAN KERANGKA PENDANAAN						KELOMPOK SASARAN	PRAKIRAAN MAJU RENCANA TAHUN 2026		PERANGKAT DAERAH PENANGGUNG JAWAB
							TARGET 2025	PAGU INDIKATIF (Rp)	LOKASI	SUMBER DANA	PRIORITAS			TARGET	PAGU INDIKATIF (Rp)	
											NASIONAL	DAERAH				
1	2	3	4	5	6	7	8	9	10	11	12	13	14	15	16	17
			Jumlah Peserta Didik Nonformal/Kesetaraan yang Menerima Biaya Personil Peserta Didik				50 Peserta Didik	199.999.560,00	Kab. Tanah Laut, Semua Kecamatan, Semua Kel/Desa	PENDAPATAN ASLI DAERAH (PAD)	Memperkuat Pembangunan Sumber Daya Manusia (SDM), Sains, Teknologi, Pendidikan, Kesehatan, Prestasi Olahraga, Kesetaraan Gender, serta Penguatan Peran Perempuan, Pemuda (Generasi Milenial dan Generasi Z), dan Penyandan Disabilitas	02. Pemantapan Kualitas Sumber Daya Manusia Yang Unggul dan Berdaya Saing 01. Pemantapan Daya Saing Sumber Daya Manusia	PNF		200.000.000,00	DINAS PENDIDIKAN DAN KEBUDAYAAN
	1.01.02.2.04.0014	Penyediaan Pendidik dan Tenaga Kependidikan bagi Satuan Pendidikan Nonformal/Kesetaraan														
			Jumlah Pendidik dan Tenaga Kependidikan yang Tersedia bagi Satuan Pendidikan Nonformal/Kesetaraan				320 Orang	3.499.999.562,00	Kab. Tanah Laut, Semua Kecamatan, Semua Kel/Desa	PENDAPATAN ASLI DAERAH (PAD)	Memperkuat Pembangunan Sumber Daya Manusia (SDM), Sains, Teknologi, Pendidikan, Kesehatan, Prestasi Olahraga, Kesetaraan Gender, serta Penguatan Peran Perempuan, Pemuda (Generasi Milenial dan Generasi Z), dan Penyandan Disabilitas	02. Pemantapan Kualitas Sumber Daya Manusia Yang Unggul dan Berdaya Saing 01. Pemantapan Daya Saing Sumber Daya Manusia	PNF		3.500.000.000,00	DINAS PENDIDIKAN DAN KEBUDAYAAN
	1.01.02.2.04.0015	Pengembangan Karir Pendidik dan Tenaga Kependidikan pada Satuan Pendidikan Nonformal/Kesetaraan														

NO	KODE	URUSAN / BIDANG URUSAN / PROGRAM / KEGIATAN / SUB KEGIATAN	INDIKATOR PROGRAM / KEGIATAN / SUB KEGIATAN	TARGET AKHIR PERIODE RENSTRA OPD	REALISASI CAPAIAN RENJA OPD TAHUN 2023	PRAKIRAAN CAPAIAN TARGET RENJA OPD TAHUN 2024	CAPAIAN KINERJA DAN KERANGKA PENDANAAN						KELOMPOK SASARAN	PRAKIRAAN MAJU RENCANA TAHUN 2026		PERANGKAT DAERAH PENANGGUNG JAWAB
							TARGET 2025	PAGU INDIKATIF (Rp)	LOKASI	SUMBER DANA	PRIORITAS			TARGET	PAGU INDIKATIF (Rp)	
											NASIONAL	DAERAH				
1	2	3	4	5	6	7	8	9	10	11	12	13	14	15	16	17
			Jumlah Pendidik dan Tenaga Kependidikan yang Mendapatkan Fasilitasi Kenaikan Pangkat/Golongan, Pemberian Promosi, Peningkatan Kompetensi dan Kualifikasi				32 Orang	199.999.739,00	Kab. Tanah Laut, Semua Kecamatan, Semua Kel/Desa	PENDAPATAN ASLI DAERAH (PAD)	Memperkuat Pembangunan Sumber Daya Manusia (SDM), Sains, Teknologi, Pendidikan, Kesehatan, Prestasi Olahraga, Kesetaraan Gender, serta Penguatan Peran Perempuan, Pemuda (Generasi Milenial dan Generasi Z), dan Penyandan Disabilitas	02. Pemantapan Kualitas Sumber Daya Manusia Yang Unggul dan Berdaya Saing 01. Pemantapan Daya Saing Sumber Daya Manusia	PNF		0,00	DINAS PENDIDIKAN DAN KEBUDAYAAN
	1.01.02.2.04.0017	Pengelolaan Dana BOP Sekolah Nonformal/Kesetaraan														
			Jumlah Sekolah Nonformal/Kesetaraan yang Mengelola Dana BOP				12 Satuan Pendidikan	0,00	Kab. Tanah Laut, Semua Kecamatan, Semua Kel/Desa	PENDAPATAN ASLI DAERAH (PAD)	Memperkuat Pembangunan Sumber Daya Manusia (SDM), Sains, Teknologi, Pendidikan, Kesehatan, Prestasi Olahraga, Kesetaraan Gender, serta Penguatan Peran Perempuan, Pemuda (Generasi Milenial dan Generasi Z), dan Penyandan Disabilitas	02. Pemantapan Kualitas Sumber Daya Manusia Yang Unggul dan Berdaya Saing 02. Peningkatan Daya Saing Perekonomian dan investasi	PNF		0,00	DINAS PENDIDIKAN DAN KEBUDAYAAN
	1.01.02.2.04.0018	Peningkatan Kapasitas Pengelolaan Dana BOP Sekolah Nonformal/Kesetaraan														

NO	KODE	URUSAN / BIDANG URUSAN / PROGRAM / KEGIATAN / SUB KEGIATAN	INDIKATOR PROGRAM / KEGIATAN / SUB KEGIATAN	TARGET AKHIR PERIODE RENSTRA OPD	REALISASI CAPAIAN RENJA OPD TAHUN 2023	PRAKIRAAN CAPAIAN TARGET RENJA OPD TAHUN 2024	CAPAIAN KINERJA DAN KERANGKA PENDANAAN						KELOMPOK SASARAN	PRAKIRAAN MAJU RENCANA TAHUN 2026		PERANGKAT DAERAH PENANGGUNG JAWAB
							TARGET 2025	PAGU INDIKATIF (Rp)	LOKASI	SUMBER DANA	PRIORITAS			TARGET	PAGU INDIKATIF (Rp)	
											NASIONAL	DAERAH				
1	2	3	4	5	6	7	8	9	10	11	12	13	14	15	16	17
			Jumlah Tenaga yang Meningkat Kapasitasnya dalam Pengelolaan Dana BOP Sekolah Nonformal/Kesetaraan				60 Orang	49.999.996,00	Kab. Tanah Laut, Semua Kecamatan, Semua Kel/Desa	PENDAPATAN ASLI DAERAH (PAD)	Memperkuat Pembangunan Sumber Daya Manusia (SDM), Sains, Teknologi, Pendidikan, Kesehatan, Prestasi Olahraga, Kesetaraan Gender, serta Penguatan Peran Perempuan, Pemuda (Generasi Milenial dan Generasi Z), dan Penyandan Disabilitas	02. Pemantapan Kualitas Sumber Daya Manusia Yang Unggul dan Berdaya Saing 01. Pemantapan Daya Saing Sumber Daya Manusia	PNF		70.000.000,00	DINAS PENDIDIKAN DAN KEBUDAYAAN
	1.01.02.2.04.0030	Fasilitasi Komunitas Belajar Pendidik dan Tenaga Kependidikan														
			Jumlah Komunitas Belajar Pendidik dan Tenaga Pendidik yang terfasilitasi				2 Komunitas	24.999.536,00	Kab. Tanah Laut, Semua Kecamatan, Semua Kel/Desa	PENDAPATAN ASLI DAERAH (PAD)	Memperkuat Pembangunan Sumber Daya Manusia (SDM), Sains, Teknologi, Pendidikan, Kesehatan, Prestasi Olahraga, Kesetaraan Gender, serta Penguatan Peran Perempuan, Pemuda (Generasi Milenial dan Generasi Z), dan Penyandan Disabilitas	02. Pemantapan Kualitas Sumber Daya Manusia Yang Unggul dan Berdaya Saing 01. Pemantapan Daya Saing Sumber Daya Manusia	PNF		110.000.000,00	DINAS PENDIDIKAN DAN KEBUDAYAAN
	1.01.02.2.04.0031	Pemberian layanan pendampingan bagi satuan pendidikan untuk pencegahan perundungan, kekerasan, dan intoleransi														

NO	KODE	URUSAN / BIDANG URUSAN / PROGRAM / KEGIATAN / SUB KEGIATAN	INDIKATOR PROGRAM / KEGIATAN / SUB KEGIATAN	TARGET AKHIR PERIODE RENSTRA OPD	REALISASI CAPAIAN RENJA OPD TAHUN 2023	PRAKIRAAN CAPAIAN TARGET RENJA OPD TAHUN 2024	CAPAIAN KINERJA DAN KERANGKA PENDANAAN						KELOMPOK SASARAN	PRAKIRAAN MAJU RENCANA TAHUN 2026		PERANGKAT DAERAH PENANGGUNG JAWAB
							TARGET 2025	PAGU INDIKATIF (Rp)	LOKASI	SUMBER DANA	PRIORITAS			TARGET	PAGU INDIKATIF (Rp)	
											NASIONAL	DAERAH				
1	2	3	4	5	6	7	8	9	10	11	12	13	14	15	16	17
			Jumlah kegiatan pendampingan bagi satuan pendidikan untuk pencegahan perundungan, kekerasan, dan intoleransi				12 Kegiatan	69.999.530,00	Kab. Tanah Laut, Semua Kecamatan, Semua Kel/Desa	PENDAPATAN ASLI DAERAH (PAD)	Memperkuat Pembangunan Sumber Daya Manusia (SDM), Sains, Teknologi, Pendidikan, Kesehatan, Prestasi Olahraga, Kesetaraan Gender, serta Penguatan Peran Perempuan, Pemuda (Generasi Milenial dan Generasi Z), dan Penyandan Disabilitas	02. Pemantapan Kualitas Sumber Daya Manusia Yang Unggul dan Berdaya Saing 01. Pemantapan Daya Saing Sumber Daya Manusia	PNF		0,00	DINAS PENDIDIKAN DAN KEBUDAYAAN
	1.01.02.2.04.0036	Pengadaan Perlengkapan Peserta Didik														
			Jumlah Perlengkapan Peserta Didik yang Tersedia				1 Paket	72.008.364,00	Kab. Tanah Laut, Semua Kecamatan, Semua Kel/Desa	PENDAPATAN ASLI DAERAH (PAD)	Memperkuat Pembangunan Sumber Daya Manusia (SDM), Sains, Teknologi, Pendidikan, Kesehatan, Prestasi Olahraga, Kesetaraan Gender, serta Penguatan Peran Perempuan, Pemuda (Generasi Milenial dan Generasi Z), dan Penyandan Disabilitas	02. Pemantapan Kualitas Sumber Daya Manusia Yang Unggul dan Berdaya Saing 01. Pemantapan Daya Saing Sumber Daya Manusia	PNF		200.000.000,00	DINAS PENDIDIKAN DAN KEBUDAYAAN
	1.01.02.2.04.0039	Pembangunan Ruang Kelas Baru														

NO	KODE	URUSAN / BIDANG URUSAN / PROGRAM / KEGIATAN / SUB KEGIATAN	INDIKATOR PROGRAM / KEGIATAN / SUB KEGIATAN	TARGET AKHIR PERIODE RENSTRA OPD	REALISASI CAPAIAN RENJA OPD TAHUN 2023	PRAKIRAAN CAPAIAN TARGET RENJA OPD TAHUN 2024	CAPAIAN KINERJA DAN KERANGKA PENDANAAN						KELOMPOK SASARAN	PRAKIRAAN MAJU RENCANA TAHUN 2026		PERANGKAT DAERAH PENANGGUNG JAWAB
							TARGET 2025	PAGU INDIKATIF (Rp)	LOKASI	SUMBER DANA	PRIORITAS			TARGET	PAGU INDIKATIF (Rp)	
											NASIONAL	DAERAH				
1	2	3	4	5	6	7	8	9	10	11	12	13	14	15	16	17
			Jumlah Ruang Kelas Baru yang Bertambah				0 Ruang	0,00	Kab. Tanah Laut, Semua Kecamatan, Semua Kel/Desa	PENDAPATAN ASLI DAERAH (PAD)	Memperkuat Pembangunan Sumber Daya Manusia (SDM), Sains, Teknologi, Pendidikan, Kesehatan, Prestasi Olahraga, Kesetaraan Gender, serta Penguatan Peran Perempuan, Pemuda (Generasi Milenial dan Generasi Z), dan Penyandan Disabilitas	02. Pemantapan Kualitas Sumber Daya Manusia Yang Unggul dan Berdaya Saing 01. Pemantapan Daya Saing Sumber Daya Manusia	PNF		250.000.000,00	DINAS PENDIDIKAN DAN KEBUDAYAAN
	1.01.02.2.04.0041	Rehabilitasi Sedang/Berat Sarana, Prasarana dan Utilitas Sekolah														
			Jumlah Sarana, Prasarana dan Utilitas Sekolah yang Telah Direhabilitasi Sedang/Berat				0 Unit	0,00	Kab. Tanah Laut, Semua Kecamatan, Semua Kel/Desa	PENDAPATAN ASLI DAERAH (PAD)	Memperkuat Pembangunan Sumber Daya Manusia (SDM), Sains, Teknologi, Pendidikan, Kesehatan, Prestasi Olahraga, Kesetaraan Gender, serta Penguatan Peran Perempuan, Pemuda (Generasi Milenial dan Generasi Z), dan Penyandan Disabilitas	-	PNF		2.000.000.000,00	DINAS PENDIDIKAN DAN KEBUDAYAAN
	1.01.02.2.04.0042	Bimbingan Teknis, Pelatihan, dan/atau Magang/PKL untuk Peningkatan Kapasitas Bidang Pendidikan														

NO	KODE	URUSAN / BIDANG URUSAN / PROGRAM / KEGIATAN / SUB KEGIATAN	INDIKATOR PROGRAM / KEGIATAN / SUB KEGIATAN	TARGET AKHIR PERIODE RENSTRA OPD	REALISASI CAPAIAN RENJA OPD TAHUN 2023	PRAKIRAAN CAPAIAN TARGET RENJA OPD TAHUN 2024	CAPAIAN KINERJA DAN KERANGKA PENDANAAN						KELOMPOK SASARAN	PRAKIRAAN MAJU RENCANA TAHUN 2026		PERANGKAT DAERAH PENANGGUNG JAWAB
							TARGET 2025	PAGU INDIKATIF (Rp)	LOKASI	SUMBER DANA	PRIORITAS			TARGET	PAGU INDIKATIF (Rp)	
											NASIONAL	DAERAH				
1	2	3	4	5	6	7	8	9	10	11	12	13	14	15	16	17
			Jumlah Peserta Bimbingan Teknis, Pelatihan, dan/atau Magang/PKL untuk Peningkatan Kapasitas Bidang Pendidikan yang dilaksanakan				50 Orang	49.999.685,00	Kab. Tanah Laut, Semua Kecamatan, Semua Kel/Desa	PENDAPATAN ASLI DAERAH (PAD)	Memperkuat Pembangunan Sumber Daya Manusia (SDM), Sains, Teknologi, Pendidikan, Kesehatan, Prestasi Olahraga, Kesetaraan Gender, serta Penguatan Peran Perempuan, Pemuda (Generasi Milenial dan Generasi Z), dan Penyandan Disabilitas	02. Pemantapan Kualitas Sumber Daya Manusia Yang Unggul dan Berdaya Saing 01. Pemantapan Daya Saing Sumber Daya Manusia	PNF		0,00	DINAS PENDIDIKAN DAN KEBUDAYAAN
	1.01.02.2.04.0046	Penyelenggaraan Proses Belajar bagi Peserta Didik														
			Jumlah Satuan Pendidikan yang Menyelenggarakan Proses Belajar				40 Peserta Didik	149.999.887,00	Kab. Tanah Laut, Semua Kecamatan, Semua Kel/Desa	PENDAPATAN ASLI DAERAH (PAD)	Memperkuat Pembangunan Sumber Daya Manusia (SDM), Sains, Teknologi, Pendidikan, Kesehatan, Prestasi Olahraga, Kesetaraan Gender, serta Penguatan Peran Perempuan, Pemuda (Generasi Milenial dan Generasi Z), dan Penyandan Disabilitas	02. Pemantapan Kualitas Sumber Daya Manusia Yang Unggul dan Berdaya Saing 01. Pemantapan Daya Saing Sumber Daya Manusia	PNF		0,00	DINAS PENDIDIKAN DAN KEBUDAYAAN
	1.01.02.2.04.0048	Pengadaan Mebel Sekolah														

NO	KODE	URUSAN / BIDANG URUSAN / PROGRAM / KEGIATAN / SUB KEGIATAN	INDIKATOR PROGRAM / KEGIATAN / SUB KEGIATAN	TARGET AKHIR PERIODE RENSTRA OPD	REALISASI CAPAIAN RENJA OPD TAHUN 2023	PRAKIRAAN CAPAIAN TARGET RENJA OPD TAHUN 2024	CAPAIAN KINERJA DAN KERANGKA PENDANAAN						KELOMPOK SASARAN	PRAKIRAAN MAJU RENCANA TAHUN 2026		PERANGKAT DAERAH PENANGGUNG JAWAB
							TARGET 2025	PAGU INDIKATIF (Rp)	LOKASI	SUMBER DANA	PRIORITAS			TARGET	PAGU INDIKATIF (Rp)	
											NASIONAL	DAERAH				
1	2	3	4	5	6	7	8	9	10	11	12	13	14	15	16	17
			Jumlah Mebel Sekolah yang Tersedia				1 Paket	99.742.914,00	Kab. Tanah Laut, Semua Kecamatan, Semua Kel/Desa	PENDAPATAN ASLI DAERAH (PAD)	Memperkuat Pembangunan Sumber Daya Manusia (SDM), Sains, Teknologi, Pendidikan, Kesehatan, Prestasi Olahraga, Kesetaraan Gender, serta Penguatan Peran Perempuan, Pemuda (Generasi Milenial dan Generasi Z), dan Penyandan Disabilitas	02. Pemantapan Kualitas Sumber Daya Manusia Yang Unggul dan Berdaya Saing 01. Pemantapan Daya Saing Sumber Daya Manusia	PNF		200.000.000,00	DINAS PENDIDIKAN DAN KEBUDAYAAN
	1.01.02.2.04.0052	Pembangunan Sarana, Prasarana dan Utilitas Pendidikan Non Formal														
			Jumlah Sarana, Prasarana dan Utilitas Pendidikan Non Formal yang Telah Dibangun				1 unit	232.506.150,00	Kab. Tanah Laut, Semua Kecamatan, Semua Kel/Desa	PENDAPATAN ASLI DAERAH (PAD)	Memperkuat Pembangunan Sumber Daya Manusia (SDM), Sains, Teknologi, Pendidikan, Kesehatan, Prestasi Olahraga, Kesetaraan Gender, serta Penguatan Peran Perempuan, Pemuda (Generasi Milenial dan Generasi Z), dan Penyandan Disabilitas	02. Pemantapan Kualitas Sumber Daya Manusia Yang Unggul dan Berdaya Saing 01. Pemantapan Daya Saing Sumber Daya Manusia	PNF		235.000.000,00	DINAS PENDIDIKAN DAN KEBUDAYAAN
	1.01.02.2.04.0061	Rehabilitasi Sedang/Berat Ruang Kelas Sekolah														

NO	KODE	URUSAN / BIDANG URUSAN / PROGRAM / KEGIATAN / SUB KEGIATAN	INDIKATOR PROGRAM / KEGIATAN / SUB KEGIATAN	TARGET AKHIR PERIODE RENSTRA OPD	REALISASI CAPAIAN RENJA OPD TAHUN 2023	PRAKIRAAN CAPAIAN TARGET RENJA OPD TAHUN 2024	CAPAIAN KINERJA DAN KERANGKA PENDANAAN						KELOMPOK SASARAN	PRAKIRAAN MAJU RENCANA TAHUN 2026		PERANGKAT DAERAH PENANGGUNG JAWAB
							TARGET 2025	PAGU INDIKATIF (Rp)	LOKASI	SUMBER DANA	PRIORITAS			TARGET	PAGU INDIKATIF (Rp)	
											NASIONAL	DAERAH				
1	2	3	4	5	6	7	8	9	10	11	12	13	14	15	16	17
			Jumlah Ruang Kelas Sekolah yang Telah Direhabilitasi Sedang/Berat				1 Ruang	231.047.904,00	Kab. Tanah Laut, Semua Kecamatan, Semua Kel/Desa	PENDAPATAN ASLI DAERAH (PAD)	Memperkuat Pembangunan Sumber Daya Manusia (SDM), Sains, Teknologi, Pendidikan, Kesehatan, Prestasi Olahraga, Kesetaraan Gender, serta Penguatan Peran Perempuan, Pemuda (Generasi Milenial dan Generasi Z), dan Penyandan Disabilitas	02. Pemantapan Kualitas Sumber Daya Manusia Yang Unggul dan Berdaya Saing 01. Pemantapan Daya Saing Sumber Daya Manusia	PNF		0,00	DINAS PENDIDIKAN DAN KEBUDAYAAN
3.	**1.01.03**	**PROGRAM PENGEMBANGAN KURIKULUM**	***Persentase sekolah yang melaksanakan kurikulum muatan lokal***	**70 Angka**			**70 Angka**	**272.531.567,00**						**70 Angka**	**218.797.024,00**	
	1.01.03.2.01	Penetapan Kurikulum Muatan Lokal Pendidikan Dasar	*Persentase Capaian Penetapan Kurikulum Muatan Lokal Pendidikan Dasar*	-			100 Persen	272.531.567,00			Memperkuat Pembangunan Sumber Daya Manusia (SDM), Sains, Teknologi, Pendidikan, Kesehatan, Prestasi Olahraga, Kesetaraan Gender, serta Penguatan Peran Perempuan, Pemuda (Generasi Milenial dan Generasi Z), dan Penyandan Disabilitas	02. Pemantapan Kualitas Sumber Daya Manusia Yang Unggul dan Berdaya Saing 01. Pemantapan Daya Saing Sumber Daya Manusia	Pendidikan Dasar	-	218.797.024,00	DINAS PENDIDIKAN DAN KEBUDAYAAN
	1.01.03.2.01.0002	Penyusunan Silabus Muatan Lokal Pendidikan Dasar														

NO	KODE	URUSAN / BIDANG URUSAN / PROGRAM / KEGIATAN / SUB KEGIATAN	INDIKATOR PROGRAM / KEGIATAN / SUB KEGIATAN	TARGET AKHIR PERIODE RENSTRA OPD	REALISASI CAPAIAN RENJA OPD TAHUN 2023	PRAKIRAAN CAPAIAN TARGET RENJA OPD TAHUN 2024	CAPAIAN KINERJA DAN KERANGKA PENDANAAN						KELOMPOK SASARAN	PRAKIRAAN MAJU RENCANA TAHUN 2026		PERANGKAT DAERAH PENANGGUNG JAWAB
							TARGET 2025	PAGU INDIKATIF (Rp)	LOKASI	SUMBER DANA	PRIORITAS			TARGET	PAGU INDIKATIF (Rp)	
											NASIONAL	DAERAH				
1	2	3	4	5	6	7	8	9	10	11	12	13	14	15	16	17
			Jumlah Silabus Muatan Lokal Pendidikan Dasar yang Tersusun				6 Dokumen	49.982.806,00	Kab. Tanah Laut, Semua Kecamatan, Semua Kel/Desa	PENDAPATAN ASLI DAERAH (PAD)	Memperkuat Pembangunan Sumber Daya Manusia (SDM), Sains, Teknologi, Pendidikan, Kesehatan, Prestasi Olahraga, Kesetaraan Gender, serta Penguatan Peran Perempuan, Pemuda (Generasi Milenial dan Generasi Z), dan Penyandan Disabilitas	02. Pemantapan Kualitas Sumber Daya Manusia Yang Unggul dan Berdaya Saing 01. Pemantapan Daya Saing Sumber Daya Manusia	Pendidikan Dasar		100.000.000,00	DINAS PENDIDIKAN DAN KEBUDAYAAN
	1.01.03.2.01.0003	Penyediaan Buku Teks Pelajaran Muatan Lokal Pendidikan Dasar														
			Jumlah Buku Teks Pelajaran Muatan Lokal Pendidikan Dasar yang Tersedia				236 Buku	99.999.992,00	Kab. Tanah Laut, Semua Kecamatan, Semua Kel/Desa	PENDAPATAN ASLI DAERAH (PAD)	Memperkuat Pembangunan Sumber Daya Manusia (SDM), Sains, Teknologi, Pendidikan, Kesehatan, Prestasi Olahraga, Kesetaraan Gender, serta Penguatan Peran Perempuan, Pemuda (Generasi Milenial dan Generasi Z), dan Penyandan Disabilitas	02. Pemantapan Kualitas Sumber Daya Manusia Yang Unggul dan Berdaya Saing 01. Pemantapan Daya Saing Sumber Daya Manusia	Pendidikan Dasar		0,00	DINAS PENDIDIKAN DAN KEBUDAYAAN
	1.01.03.2.01.0004	Pelatihan Penyusunan Kurikulum Muatan Lokal Pendidikan Dasar														

NO	KODE	URUSAN / BIDANG URUSAN / PROGRAM / KEGIATAN / SUB KEGIATAN	INDIKATOR PROGRAM / KEGIATAN / SUB KEGIATAN	TARGET AKHIR PERIODE RENSTRA OPD	REALISASI CAPAIAN RENJA OPD TAHUN 2023	PRAKIRAAN CAPAIAN TARGET RENJA OPD TAHUN 2024	CAPAIAN KINERJA DAN KERANGKA PENDANAAN						KELOMPOK SASARAN	PRAKIRAAN MAJU RENCANA TAHUN 2026		PERANGKAT DAERAH PENANGGUNG JAWAB
							TARGET 2025	PAGU INDIKATIF (Rp)	LOKASI	SUMBER DANA	PRIORITAS			TARGET	PAGU INDIKATIF (Rp)	
											NASIONAL	DAERAH				
1	2	3	4	5	6	7	8	9	10	11	12	13	14	15	16	17
			Jumlah Penyusun Kurikulum Muatan Lokal Pendidikan Dasar yang Meningkat Kompetensinya				235 Orang	72.549.174,00	Kab. Tanah Laut, Semua Kecamatan, Semua Kel/Desa	PENDAPATAN ASLI DAERAH (PAD)	Memperkuat Pembangunan Sumber Daya Manusia (SDM), Sains, Teknologi, Pendidikan, Kesehatan, Prestasi Olahraga, Kesetaraan Gender, serta Penguatan Peran Perempuan, Pemuda (Generasi Milenial dan Generasi Z), dan Penyandan Disabilitas	02. Pemantapan Kualitas Sumber Daya Manusia Yang Unggul dan Berdaya Saing 01. Pemantapan Daya Saing Sumber Daya Manusia	Pendidikan Dasar		118.797.024,00	DINAS PENDIDIKAN DAN KEBUDAYAAN
	1.01.03.2.01.0007	Penyusunan Kompetensi Dasar/Capaian Pembelajaran Muatan Lokal Pendidikan Dasar														
			Jumlah Kompetensi Dasar/Capaian Pembelajaran Muatan Lokal Pendidikan Dasar yang Tersusun				248 Dokumen	49.999.595,00	Kab. Tanah Laut, Semua Kecamatan, Semua Kel/Desa	PENDAPATAN ASLI DAERAH (PAD)	Memperkuat Pembangunan Sumber Daya Manusia (SDM), Sains, Teknologi, Pendidikan, Kesehatan, Prestasi Olahraga, Kesetaraan Gender, serta Penguatan Peran Perempuan, Pemuda (Generasi Milenial dan Generasi Z), dan Penyandan Disabilitas	02. Pemantapan Kualitas Sumber Daya Manusia Yang Unggul dan Berdaya Saing 01. Pemantapan Daya Saing Sumber Daya Manusia	Pendidikan Dasar		0,00	DINAS PENDIDIKAN DAN KEBUDAYAAN
	2	**URUSAN PEMERINTAHAN WAJIB YANG TIDAK BERKAITAN DENGAN PELAYANAN DASAR**						**5.580.930.268,00**							**4.830.000.000,00**	
	2.22	**URUSAN PEMERINTAHAN BIDANG KEBUDAYAAN**						**5.580.930.268,00**							**4.830.000.000,00**	

NO	KODE	URUSAN / BIDANG URUSAN / PROGRAM / KEGIATAN / SUB KEGIATAN	INDIKATOR PROGRAM / KEGIATAN / SUB KEGIATAN	TARGET AKHIR PERIODE RENSTRA OPD	REALISASI CAPAIAN RENJA OPD TAHUN 2023	PRAKIRAAN CAPAIAN TARGET RENJA OPD TAHUN 2024	CAPAIAN KINERJA DAN KERANGKA PENDANAAN						KELOMPOK SASARAN	PRAKIRAAN MAJU RENCANA TAHUN 2026		PERANGKAT DAERAH PENANGGUNG JAWAB
							TARGET 2025	PAGU INDIKATIF (Rp)	LOKASI	SUMBER DANA	PRIORITAS			TARGET	PAGU INDIKATIF (Rp)	
											NASIONAL	DAERAH				
1	2	3	4	5	6	7	8	9	10	11	12	13	14	15	16	17
1.	**2.22.02**	**PROGRAM PENGEMBANGAN KEBUDAYAAN**	***Persentase adat Tradisi dan budaya yang di lestarikan***	**65 Persen**			**65 Persen**	**3.836.965.499,00**						**65 Persen**	**2.650.000.000,00**	
	2.22.02.2.01	Pengelolaan Kebudayaan yang Masyarakat Pelakunya dalam Daerah Kabupaten/Kota	*Persentase Capaian Pengelolaan Kebudayaan yang Masyarakat Pelakunya dalam Daerah Kabupaten/Kota*	-			100 Persen	3.836.965.499,00			Memperkuat Pembangunan Sumber Daya Manusia (SDM), Sains, Teknologi, Pendidikan, Kesehatan, Prestasi Olahraga, Kesetaraan Gender, serta Penguatan Peran Perempuan, Pemuda (Generasi Milenial dan Generasi Z), dan Penyandan Disabilitas	02. Pemantapan Kualitas Sumber Daya Manusia Yang Unggul dan Berdaya Saing 01. Pemantapan Daya Saing Sumber Daya Manusia	Kelompok Masyarakat	-	2.650.000.000,00	DINAS PENDIDIKAN DAN KEBUDAYAAN
	2.22.02.2.01.0001	Pelindungan, Pengembangan, Pemanfaatan Objek Pemajuan Kebudayaan														
			Jumlah Objek Pemajuan Kebudayaan yang Dilakukan Pelindungan, Pengembangan, Pemanfaatan				35 Objek	3.537.000.502,00	Kab. Tanah Laut, Semua Kecamatan, Semua Kel/Desa	PENDAPATAN ASLI DAERAH (PAD)	Memperkuat Pembangunan Sumber Daya Manusia (SDM), Sains, Teknologi, Pendidikan, Kesehatan, Prestasi Olahraga, Kesetaraan Gender, serta Penguatan Peran Perempuan, Pemuda (Generasi Milenial dan Generasi Z), dan Penyandan Disabilitas	02. Pemantapan Kualitas Sumber Daya Manusia Yang Unggul dan Berdaya Saing 01. Pemantapan Daya Saing Sumber Daya Manusia	Kelompok Masyarakat		2.300.000.000,00	DINAS PENDIDIKAN DAN KEBUDAYAAN
	2.22.02.2.01.0002	Pembinaan Sumber Daya Manusia, Lembaga, dan Pranata Kebudayaan														

NO	KODE	URUSAN / BIDANG URUSAN / PROGRAM / KEGIATAN / SUB KEGIATAN	INDIKATOR PROGRAM / KEGIATAN / SUB KEGIATAN	TARGET AKHIR PERIODE RENSTRA OPD	REALISASI CAPAIAN RENJA OPD TAHUN 2023	PRAKIRAAN CAPAIAN TARGET RENJA OPD TAHUN 2024	CAPAIAN KINERJA DAN KERANGKA PENDANAAN						KELOMPOK SASARAN	PRAKIRAAN MAJU RENCANA TAHUN 2026		PERANGKAT DAERAH PENANGGUNG JAWAB
							TARGET 2025	PAGU INDIKATIF (Rp)	LOKASI	SUMBER DANA	PRIORITAS			TARGET	PAGU INDIKATIF (Rp)	
											NASIONAL	DAERAH				
1	2	3	4	5	6	7	8	9	10	11	12	13	14	15	16	17
			Jumlah Peserta Pembinaan Sumber Daya Manusia, Lembaga, dan Pranata Kebudayaan				200 Orang	299.964.997,00	Kab. Tanah Laut, Semua Kecamatan, Semua Kel/Desa	PENDAPATAN ASLI DAERAH (PAD)	Memperkuat Pembangunan Sumber Daya Manusia (SDM), Sains, Teknologi, Pendidikan, Kesehatan, Prestasi Olahraga, Kesetaraan Gender, serta Penguatan Peran Perempuan, Pemuda (Generasi Milenial dan Generasi Z), dan Penyandan Disabilitas	02. Pemantapan Kualitas Sumber Daya Manusia Yang Unggul dan Berdaya Saing 01. Pemantapan Daya Saing Sumber Daya Manusia	Kelompok Masyarakat		350.000.000,00	DINAS PENDIDIKAN DAN KEBUDAYAAN
2.	**2.22.03**	**PROGRAM PENGEMBANGAN KESENIAN TRADISIONAL**	***Persentase Pelaku Seni yang Dibina***	**70 Persen**			**70 Persen**	**199.965.955,00**						**70 Persen**	**200.000.000,00**	
	2.22.03.2.01	Pembinaan Kesenian yang Masyarakat Pelakunya dalam Daerah Kabupaten/Kota	*Persentase Capaian Pembinaan Kesenian yang Masyarakat Pelakunya dalam Daerah Kabupaten/Kota*	-			100 Persen	199.965.955,00			Memperkuat Pembangunan Sumber Daya Manusia (SDM), Sains, Teknologi, Pendidikan, Kesehatan, Prestasi Olahraga, Kesetaraan Gender, serta Penguatan Peran Perempuan, Pemuda (Generasi Milenial dan Generasi Z), dan Penyandan Disabilitas	02. Pemantapan Kualitas Sumber Daya Manusia Yang Unggul dan Berdaya Saing 01. Pemantapan Daya Saing Sumber Daya Manusia	Pelaku Seni	-	200.000.000,00	DINAS PENDIDIKAN DAN KEBUDAYAAN
	2.22.03.2.01.0001	Peningkatan Pendidikan dan Pelatihan Sumber Daya Manusia Kesenian Tradisional														

NO	KODE	URUSAN / BIDANG URUSAN / PROGRAM / KEGIATAN / SUB KEGIATAN	INDIKATOR PROGRAM / KEGIATAN / SUB KEGIATAN	TARGET AKHIR PERIODE RENSTRA OPD	REALISASI CAPAIAN RENJA OPD TAHUN 2023	PRAKIRAAN CAPAIAN TARGET RENJA OPD TAHUN 2024	CAPAIAN KINERJA DAN KERANGKA PENDANAAN						KELOMPOK SASARAN	PRAKIRAAN MAJU RENCANA TAHUN 2026		PERANGKAT DAERAH PENANGGUNG JAWAB
							TARGET 2025	PAGU INDIKATIF (Rp)	LOKASI	SUMBER DANA	PRIORITAS			TARGET	PAGU INDIKATIF (Rp)	
											NASIONAL	DAERAH				
1	2	3	4	5	6	7	8	9	10	11	12	13	14	15	16	17
			Jumlah Sumber Daya Manusia Kesenian Tradisional yang Mendapat Pendidikan dan Pelatihan (Ditingkatkan Kompetensinya)				100 Orang	199.965.955,00	Kab. Tanah Laut, Semua Kecamatan, Semua Kel/Desa	PENDAPATAN ASLI DAERAH (PAD)	Memperkuat Pembangunan Sumber Daya Manusia (SDM), Sains, Teknologi, Pendidikan, Kesehatan, Prestasi Olahraga, Kesetaraan Gender, serta Penguatan Peran Perempuan, Pemuda (Generasi Milenial dan Generasi Z), dan Penyandan Disabilitas	02. Pemantapan Kualitas Sumber Daya Manusia Yang Unggul dan Berdaya Saing 01. Pemantapan Daya Saing Sumber Daya Manusia	Pelaku Seni		200.000.000,00	DINAS PENDIDIKAN DAN KEBUDAYAAN
3.	**2.22.04**	**PROGRAM PEMBINAAN SEJARAH**	***Persentase Peninggalan Sejarah yang Dilindungi***	**80 Persen**			**80 Persen**	**493.999.642,00**						**80 Persen**	**450.000.000,00**	
	2.22.04.2.01	Pembinaan Sejarah Lokal dalam 1 (Satu) Daerah Kabupaten/Kota	*Persentase Capaian Pembinaan Sejarah Lokal dalam 1 (Satu) Daerah Kabupaten/Kota*	-			100 Persen	493.999.642,00			Memperkuat Pembangunan Sumber Daya Manusia (SDM), Sains, Teknologi, Pendidikan, Kesehatan, Prestasi Olahraga, Kesetaraan Gender, serta Penguatan Peran Perempuan, Pemuda (Generasi Milenial dan Generasi Z), dan Penyandan Disabilitas	02. Pemantapan Kualitas Sumber Daya Manusia Yang Unggul dan Berdaya Saing 01. Pemantapan Daya Saing Sumber Daya Manusia	Kelompok Masyarakat	-	450.000.000,00	DINAS PENDIDIKAN DAN KEBUDAYAAN
	2.22.04.2.01.0001	Pemberdayaan Sumber Daya Manusia dan Lembaga Sejarah Lokal Kabupaten/Kota														

NO	KODE	URUSAN / BIDANG URUSAN / PROGRAM / KEGIATAN / SUB KEGIATAN	INDIKATOR PROGRAM / KEGIATAN / SUB KEGIATAN	TARGET AKHIR PERIODE RENSTRA OPD	REALISASI CAPAIAN RENJA OPD TAHUN 2023	PRAKIRAAN CAPAIAN TARGET RENJA OPD TAHUN 2024	CAPAIAN KINERJA DAN KERANGKA PENDANAAN						KELOMPOK SASARAN	PRAKIRAAN MAJU RENCANA TAHUN 2026		PERANGKAT DAERAH PENANGGUNG JAWAB
							TARGET 2025	PAGU INDIKATIF (Rp)	LOKASI	SUMBER DANA	PRIORITAS			TARGET	PAGU INDIKATIF (Rp)	
											NASIONAL	DAERAH				
1	2	3	4	5	6	7	8	9	10	11	12	13	14	15	16	17
			Jumlah Sumber Daya Manusia dan Lembaga Sejarah Lokal Provinsi yang Diberdayakan				100 Orang	493.999.642,00	Kab. Tanah Laut, Semua Kecamatan, Semua Kel/Desa	PENDAPATAN ASLI DAERAH (PAD)	Memperkuat Pembangunan Sumber Daya Manusia (SDM), Sains, Teknologi, Pendidikan, Kesehatan, Prestasi Olahraga, Kesetaraan Gender, serta Penguatan Peran Perempuan, Pemuda (Generasi Milenial dan Generasi Z), dan Penyandan Disabilitas	02. Pemantapan Kualitas Sumber Daya Manusia Yang Unggul dan Berdaya Saing 01. Pemantapan Daya Saing Sumber Daya Manusia	Kelompok Masyarakat		450.000.000,00	DINAS PENDIDIKAN DAN KEBUDAYAAN
4.	**2.22.05**	**PROGRAM PELESTARIAN DAN PENGELOLAAN CAGAR BUDAYA**	***Persentase Obyek Cagar Budaya yang Dilestarikan***	**60 Persen**			**60 Persen**	**1.049.999.172,00**						**60 Persen**	**1.530.000.000,00**	
	2.22.05.2.01	Penetapan Cagar Budaya Peringkat Kabupaten/Kota	*Persentase Capaian Penetapan Cagar Budaya Peringkat Kabupaten/Kota*	-			100 Persen	249.999.294,00			Memperkuat Pembangunan Sumber Daya Manusia (SDM), Sains, Teknologi, Pendidikan, Kesehatan, Prestasi Olahraga, Kesetaraan Gender, serta Penguatan Peran Perempuan, Pemuda (Generasi Milenial dan Generasi Z), dan Penyandan Disabilitas	02. Pemantapan Kualitas Sumber Daya Manusia Yang Unggul dan Berdaya Saing 01. Pemantapan Daya Saing Sumber Daya Manusia	Cagar Budaya	-	350.000.000,00	DINAS PENDIDIKAN DAN KEBUDAYAAN
	2.22.05.2.01.0002	Penetapan Cagar Budaya														

NO	KODE	URUSAN / BIDANG URUSAN / PROGRAM / KEGIATAN / SUB KEGIATAN	INDIKATOR PROGRAM / KEGIATAN / SUB KEGIATAN	TARGET AKHIR PERIODE RENSTRA OPD	REALISASI CAPAIAN RENJA OPD TAHUN 2023	PRAKIRAAN CAPAIAN TARGET RENJA OPD TAHUN 2024	CAPAIAN KINERJA DAN KERANGKA PENDANAAN						KELOMPOK SASARAN	PRAKIRAAN MAJU RENCANA TAHUN 2026		PERANGKAT DAERAH PENANGGUNG JAWAB
							TARGET 2025	PAGU INDIKATIF (Rp)	LOKASI	SUMBER DANA	PRIORITAS			TARGET	PAGU INDIKATIF (Rp)	
											NASIONAL	DAERAH				
1	2	3	4	5	6	7	8	9	10	11	12	13	14	15	16	17
			Jumlah Objek Cagar Budaya yang Ditetapkan				5 Objek	249.999.294,00	Kab. Tanah Laut, Semua Kecamatan, Semua Kel/Desa	PENDAPATAN ASLI DAERAH (PAD)	Memperkuat Pembangunan Sumber Daya Manusia (SDM), Sains, Teknologi, Pendidikan, Kesehatan, Prestasi Olahraga, Kesetaraan Gender, serta Penguatan Peran Perempuan, Pemuda (Generasi Milenial dan Generasi Z), dan Penyandan Disabilitas	02. Pemantapan Kualitas Sumber Daya Manusia Yang Unggul dan Berdaya Saing 01. Pemantapan Daya Saing Sumber Daya Manusia	Cagar Budaya		350.000.000,00	DINAS PENDIDIKAN DAN KEBUDAYAAN
	2.22.05.2.02	Pengelolaan Cagar Budaya Peringkat Kabupaten/Kota	*Persentase Capaian Pengelolaan Cagar Budaya Peringkat Kabupaten/Kota*	-			100 Persen	799.999.878,00			Memperkuat Pembangunan Sumber Daya Manusia (SDM), Sains, Teknologi, Pendidikan, Kesehatan, Prestasi Olahraga, Kesetaraan Gender, serta Penguatan Peran Perempuan, Pemuda (Generasi Milenial dan Generasi Z), dan Penyandan Disabilitas	02. Pemantapan Kualitas Sumber Daya Manusia Yang Unggul dan Berdaya Saing 01. Pemantapan Daya Saing Sumber Daya Manusia	Cagar Budaya	-	1.180.000.000,00	DINAS PENDIDIKAN DAN KEBUDAYAAN
	2.22.05.2.02.0001	Pelindungan Cagar Budaya														

NO	KODE	URUSAN / BIDANG URUSAN / PROGRAM / KEGIATAN / SUB KEGIATAN	INDIKATOR PROGRAM / KEGIATAN / SUB KEGIATAN	TARGET AKHIR PERIODE RENSTRA OPD	REALISASI CAPAIAN RENJA OPD TAHUN 2023	PRAKIRAAN CAPAIAN TARGET RENJA OPD TAHUN 2024	CAPAIAN KINERJA DAN KERANGKA PENDANAAN						KELOMPOK SASARAN	PRAKIRAAN MAJU RENCANA TAHUN 2026		PERANGKAT DAERAH PENANGGUNG JAWAB
							TARGET 2025	PAGU INDIKATIF (Rp)	LOKASI	SUMBER DANA	PRIORITAS			TARGET	PAGU INDIKATIF (Rp)	
											NASIONAL	DAERAH				
1	2	3	4	5	6	7	8	9	10	11	12	13	14	15	16	17
			Jumlah Objek Cagar Budaya yang Dilindungi				3 Objek	799.999.878,00	Kab. Tanah Laut, Semua Kecamatan, Semua Kel/Desa	PENDAPATAN ASLI DAERAH (PAD)	Memperkuat Pembangunan Sumber Daya Manusia (SDM), Sains, Teknologi, Pendidikan, Kesehatan, Prestasi Olahraga, Kesetaraan Gender, serta Penguatan Peran Perempuan, Pemuda (Generasi Milenial dan Generasi Z), dan Penyandan Disabilitas	02. Pemantapan Kualitas Sumber Daya Manusia Yang Unggul dan Berdaya Saing 01. Pemantapan Daya Saing Sumber Daya Manusia	Cagar Budaya		1.180.000.000,00	DINAS PENDIDIKAN DAN KEBUDAYAAN
		DINAS KESEHATAN						**221.081.507.246,00**							**262.357.850.300,00**	
	1	**URUSAN PEMERINTAHAN WAJIB YANG BERKAITAN DENGAN PELAYANAN DASAR**						**221.081.507.246,00**							**262.357.850.300,00**	
	1.02	**URUSAN PEMERINTAHAN BIDANG KESEHATAN**						**221.081.507.246,00**							**262.357.850.300,00**	
1.	**1.02.01**	**PROGRAM PENUNJANG URUSAN PEMERINTAHAN DAERAH KABUPATEN/KOTA**	***Nilai IKM Sekretariat Dinas Kesehatan***	**83 Nilai**			**83 Nilai**	**132.416.077.838,00**						**83 Nilai**	**156.381.808.698,00**	

NO	KODE	URUSAN / BIDANG URUSAN / PROGRAM / KEGIATAN / SUB KEGIATAN	INDIKATOR PROGRAM / KEGIATAN / SUB KEGIATAN	TARGET AKHIR PERIODE RENSTRA OPD	REALISASI CAPAIAN RENJA OPD TAHUN 2023	PRAKIRAAN CAPAIAN TARGET RENJA OPD TAHUN 2024	CAPAIAN KINERJA DAN KERANGKA PENDANAAN						KELOMPOK SASARAN	PRAKIRAAN MAJU RENCANA TAHUN 2026		PERANGKAT DAERAH PENANGGUNG JAWAB
							TARGET 2025	PAGU INDIKATIF (Rp)	LOKASI	SUMBER DANA	PRIORITAS			TARGET	PAGU INDIKATIF (Rp)	
											NASIONAL	DAERAH				
1	2	3	4	5	6	7	8	9	10	11	12	13	14	15	16	17
	1.02.01.2.01	Perencanaan, Penganggaran, dan Evaluasi Kinerja Perangkat Daerah	*Presentase Capaian Perencanaan, Penganggaran, dan Evaluasi Kinerja Perangkat Daerah*	-			100 Persen	180.394.904,00			Memperkuat Pembangunan Sumber Daya Manusia (SDM), Sains, Teknologi, Pendidikan, Kesehatan, Prestasi Olahraga, Kesetaraan Gender, serta Penguatan Peran Perempuan, Pemuda (Generasi Milenial dan Generasi Z), dan Penyandan Disabilitas	02. Pemantapan Kualitas Sumber Daya Manusia Yang Unggul dan Berdaya Saing 01. Pemantapan Daya Saing Sumber Daya Manusia	Dinas Kesehatan	-	280.000.000,00	DINAS KESEHATAN
	1.02.01.2.01.0001	Penyusunan Dokumen Perencanaan Perangkat Daerah														
			Jumlah Dokumen Perencanaan Perangkat Daerah				7 Dokumen	120.500.649,00	Kab. Tanah Laut, Semua Kecamatan, Semua Kel/Desa	PENDAPATAN ASLI DAERAH (PAD)	Memperkuat Pembangunan Sumber Daya Manusia (SDM), Sains, Teknologi, Pendidikan, Kesehatan, Prestasi Olahraga, Kesetaraan Gender, serta Penguatan Peran Perempuan, Pemuda (Generasi Milenial dan Generasi Z), dan Penyandan Disabilitas	02. Pemantapan Kualitas Sumber Daya Manusia Yang Unggul dan Berdaya Saing 01. Pemantapan Daya Saing Sumber Daya Manusia	Dinas Kesehatan		170.000.000,00	DINAS KESEHATAN
	1.02.01.2.01.0007	Evaluasi Kinerja Perangkat Daerah														

NO	KODE	URUSAN / BIDANG URUSAN / PROGRAM / KEGIATAN / SUB KEGIATAN	INDIKATOR PROGRAM / KEGIATAN / SUB KEGIATAN	TARGET AKHIR PERIODE RENSTRA OPD	REALISASI CAPAIAN RENJA OPD TAHUN 2023	PRAKIRAAN CAPAIAN TARGET RENJA OPD TAHUN 2024	CAPAIAN KINERJA DAN KERANGKA PENDANAAN						KELOMPOK SASARAN	PRAKIRAAN MAJU RENCANA TAHUN 2026		PERANGKAT DAERAH PENANGGUNG JAWAB
							TARGET 2025	PAGU INDIKATIF (Rp)	LOKASI	SUMBER DANA	PRIORITAS			TARGET	PAGU INDIKATIF (Rp)	
											NASIONAL	DAERAH				
1	2	3	4	5	6	7	8	9	10	11	12	13	14	15	16	17
			Jumlah Laporan Evaluasi Kinerja Perangkat Daerah				4 Laporan	59.894.255,00	Kab. Tanah Laut, Semua Kecamatan, Semua Kel/Desa	PENDAPATAN ASLI DAERAH (PAD)	Memperkuat Pembangunan Sumber Daya Manusia (SDM), Sains, Teknologi, Pendidikan, Kesehatan, Prestasi Olahraga, Kesetaraan Gender, serta Penguatan Peran Perempuan, Pemuda (Generasi Milenial dan Generasi Z), dan Penyandan Disabilitas	02. Pemantapan Kualitas Sumber Daya Manusia Yang Unggul dan Berdaya Saing 01. Pemantapan Daya Saing Sumber Daya Manusia	Dinas Kesehatan		110.000.000,00	DINAS KESEHATAN
	1.02.01.2.02	Administrasi Keuangan Perangkat Daerah	*Presentase Capaian Administrasi Keuangan Perangkat Daerah*	-			100 Persen	120.165.188.273,00			Memperkuat Pembangunan Sumber Daya Manusia (SDM), Sains, Teknologi, Pendidikan, Kesehatan, Prestasi Olahraga, Kesetaraan Gender, serta Penguatan Peran Perempuan, Pemuda (Generasi Milenial dan Generasi Z), dan Penyandan Disabilitas	02. Pemantapan Kualitas Sumber Daya Manusia Yang Unggul dan Berdaya Saing 01. Pemantapan Daya Saing Sumber Daya Manusia	Dinas Kesehatan	-	135.595.000.000,00	DINAS KESEHATAN
	1.02.01.2.02.0001	Penyediaan Gaji dan Tunjangan ASN														

NO	KODE	URUSAN / BIDANG URUSAN / PROGRAM / KEGIATAN / SUB KEGIATAN	INDIKATOR PROGRAM / KEGIATAN / SUB KEGIATAN	TARGET AKHIR PERIODE RENSTRA OPD	REALISASI CAPAIAN RENJA OPD TAHUN 2023	PRAKIRAAN CAPAIAN TARGET RENJA OPD TAHUN 2024	CAPAIAN KINERJA DAN KERANGKA PENDANAAN						KELOMPOK SASARAN	PRAKIRAAN MAJU RENCANA TAHUN 2026		PERANGKAT DAERAH PENANGGUNG JAWAB
							TARGET 2025	PAGU INDIKATIF (Rp)	LOKASI	SUMBER DANA	PRIORITAS			TARGET	PAGU INDIKATIF (Rp)	
											NASIONAL	DAERAH				
1	2	3	4	5	6	7	8	9	10	11	12	13	14	15	16	17
			Jumlah Orang yang Menerima Gaji dan Tunjangan ASN				1200 Orang/bulan	120.115.188.558,00	Kab. Tanah Laut, Pelaihari, Semua Kel/Desa	DANA TRANSFER UMUM-DANA ALOKASI UMUM, SISA LEBIH PERHITUNGAN ANGGARAN TAHUN SEBELUMNYA, DAU TAMBAHAN DUKUNGAN PENDANAAN ATAS KEBIJAKAN PENGGAJIAN PEGAWAI PEMERINTAH DENGAN PERJANJIAN KERJA	Memperkuat Pembangunan Sumber Daya Manusia (SDM), Sains, Teknologi, Pendidikan, Kesehatan, Prestasi Olahraga, Kesetaraan Gender, serta Penguatan Peran Perempuan, Pemuda (Generasi Milenial dan Generasi Z), dan Penyandan Disabilitas	02. Pemantapan Kualitas Sumber Daya Manusia Yang Unggul dan Berdaya Saing 01. Pemantapan Daya Saing Sumber Daya Manusia	Dinas Kesehatan		135.500.000.000,00	DINAS KESEHATAN
	1.02.01.2.02.0003	Pelaksanaan Penatausahaan dan Pengujian/Verifikasi Keuangan SKPD														
			Jumlah Dokumen Penatausahaan dan Pengujian/Verifikasi Keuangan SKPD				1 Dokumen	49.999.715,00	Kab. Tanah Laut, Pelaihari, Semua Kel/Desa	DANA TRANSFER UMUM-DANA ALOKASI UMUM	Memperkuat Pembangunan Sumber Daya Manusia (SDM), Sains, Teknologi, Pendidikan, Kesehatan, Prestasi Olahraga, Kesetaraan Gender, serta Penguatan Peran Perempuan, Pemuda (Generasi Milenial dan Generasi Z), dan Penyandan Disabilitas	02. Pemantapan Kualitas Sumber Daya Manusia Yang Unggul dan Berdaya Saing 01. Pemantapan Daya Saing Sumber Daya Manusia	Dinas Kesehatan		95.000.000,00	DINAS KESEHATAN

NO	KODE	URUSAN / BIDANG URUSAN / PROGRAM / KEGIATAN / SUB KEGIATAN	INDIKATOR PROGRAM / KEGIATAN / SUB KEGIATAN	TARGET AKHIR PERIODE RENSTRA OPD	REALISASI CAPAIAN RENJA OPD TAHUN 2023	PRAKIRAAN CAPAIAN TARGET RENJA OPD TAHUN 2024	CAPAIAN KINERJA DAN KERANGKA PENDANAAN						KELOMPOK SASARAN	PRAKIRAAN MAJU RENCANA TAHUN 2026		PERANGKAT DAERAH PENANGGUNG JAWAB
							TARGET 2025	PAGU INDIKATIF (Rp)	LOKASI	SUMBER DANA	PRIORITAS			TARGET	PAGU INDIKATIF (Rp)	
											NASIONAL	DAERAH				
1	2	3	4	5	6	7	8	9	10	11	12	13	14	15	16	17
	1.02.01.2.03	Administrasi Barang Milik Daerah pada Perangkat Daerah	*Persentase capaian Administrasi Barang Milik Daerah pada Perangkat Daerah*	-			100 Persen	49.999.715,00			Memperkuat Pembangunan Sumber Daya Manusia (SDM), Sains, Teknologi, Pendidikan, Kesehatan, Prestasi Olahraga, Kesetaraan Gender, serta Penguatan Peran Perempuan, Pemuda (Generasi Milenial dan Generasi Z), dan Penyandan Disabilitas	02. Pemantapan Kualitas Sumber Daya Manusia Yang Unggul dan Berdaya Saing 01. Pemantapan Daya Saing Sumber Daya Manusia	Dinas Kesehatan	-	80.000.000,00	DINAS KESEHATAN
	1.02.01.2.03.0006	Penatausahaan Barang Milik Daerah pada SKPD														
			Jumlah Laporan Penatausahaan Barang Milik Daerah pada SKPD				2 Laporan	49.999.715,00	Kab. Tanah Laut, Pelaihari, Semua Kel/Desa	DANA TRANSFER UMUM-DANA ALOKASI UMUM	Memperkuat Pembangunan Sumber Daya Manusia (SDM), Sains, Teknologi, Pendidikan, Kesehatan, Prestasi Olahraga, Kesetaraan Gender, serta Penguatan Peran Perempuan, Pemuda (Generasi Milenial dan Generasi Z), dan Penyandan Disabilitas	02. Pemantapan Kualitas Sumber Daya Manusia Yang Unggul dan Berdaya Saing 01. Pemantapan Daya Saing Sumber Daya Manusia	Dinas Kesehatan		80.000.000,00	DINAS KESEHATAN

NO	KODE	URUSAN / BIDANG URUSAN / PROGRAM / KEGIATAN / SUB KEGIATAN	INDIKATOR PROGRAM / KEGIATAN / SUB KEGIATAN	TARGET AKHIR PERIODE RENSTRA OPD	REALISASI CAPAIAN RENJA OPD TAHUN 2023	PRAKIRAAN CAPAIAN TARGET RENJA OPD TAHUN 2024	CAPAIAN KINERJA DAN KERANGKA PENDANAAN						KELOMPOK SASARAN	PRAKIRAAN MAJU RENCANA TAHUN 2026		PERANGKAT DAERAH PENANGGUNG JAWAB
							TARGET 2025	PAGU INDIKATIF (Rp)	LOKASI	SUMBER DANA	PRIORITAS			TARGET	PAGU INDIKATIF (Rp)	
											NASIONAL	DAERAH				
1	2	3	4	5	6	7	8	9	10	11	12	13	14	15	16	17
	1.02.01.2.05	Administrasi Kepegawaian Perangkat Daerah	*Persentase Capaian Administrasi Kepegawaian Perangkat Daerah*	-			100 Persen	206.832.000,00			Memperkuat Pembangunan Sumber Daya Manusia (SDM), Sains, Teknologi, Pendidikan, Kesehatan, Prestasi Olahraga, Kesetaraan Gender, serta Penguatan Peran Perempuan, Pemuda (Generasi Milenial dan Generasi Z), dan Penyandan Disabilitas	02. Pemantapan Kualitas Sumber Daya Manusia Yang Unggul dan Berdaya Saing 01. Pemantapan Daya Saing Sumber Daya Manusia	Dinas Kesehatan	-	254.509.500,00	DINAS KESEHATAN
	1.02.01.2.05.0002	Pengadaan Pakaian Dinas beserta Atribut Kelengkapannya														
			Jumlah Paket Pakaian Dinas beserta Atribut Kelengkapan				70 Paket	56.832.000,00	Kab. Tanah Laut, Pelaihari, Angsau	PENDAPATAN ASLI DAERAH (PAD)	Memperkuat Pembangunan Sumber Daya Manusia (SDM), Sains, Teknologi, Pendidikan, Kesehatan, Prestasi Olahraga, Kesetaraan Gender, serta Penguatan Peran Perempuan, Pemuda (Generasi Milenial dan Generasi Z), dan Penyandan Disabilitas	02. Pemantapan Kualitas Sumber Daya Manusia Yang Unggul dan Berdaya Saing 01. Pemantapan Daya Saing Sumber Daya Manusia	Dinas Kesehatan		101.509.500,00	DINAS KESEHATAN
	1.02.01.2.05.0009	Pendidikan dan Pelatihan Pegawai Berdasarkan Tugas dan Fungsi														

NO	KODE	URUSAN / BIDANG URUSAN / PROGRAM / KEGIATAN / SUB KEGIATAN	INDIKATOR PROGRAM / KEGIATAN / SUB KEGIATAN	TARGET AKHIR PERIODE RENSTRA OPD	REALISASI CAPAIAN RENJA OPD TAHUN 2023	PRAKIRAAN CAPAIAN TARGET RENJA OPD TAHUN 2024	CAPAIAN KINERJA DAN KERANGKA PENDANAAN						KELOMPOK SASARAN	PRAKIRAAN MAJU RENCANA TAHUN 2026		PERANGKAT DAERAH PENANGGUNG JAWAB
							TARGET 2025	PAGU INDIKATIF (Rp)	LOKASI	SUMBER DANA	PRIORITAS			TARGET	PAGU INDIKATIF (Rp)	
											NASIONAL	DAERAH				
1	2	3	4	5	6	7	8	9	10	11	12	13	14	15	16	17
			Jumlah Pegawai Berdasarkan Tugas dan Fungsi yang Mengikuti Pendidikan dan Pelatihan				25 Orang	150.000.000,00	Kab. Tanah Laut, Pelaihari, Angsau	PENDAPATAN ASLI DAERAH (PAD)	Memperkuat Pembangunan Sumber Daya Manusia (SDM), Sains, Teknologi, Pendidikan, Kesehatan, Prestasi Olahraga, Kesetaraan Gender, serta Penguatan Peran Perempuan, Pemuda (Generasi Milenial dan Generasi Z), dan Penyandan Disabilitas	02. Pemantapan Kualitas Sumber Daya Manusia Yang Unggul dan Berdaya Saing 01. Pemantapan Daya Saing Sumber Daya Manusia	Dinas Kesehatan		153.000.000,00	DINAS KESEHATAN
	1.02.01.2.06	Administrasi Umum Perangkat Daerah	*Persentase Capaian Administrasi Umum Perangkat Daerah*	-			100 Persen	603.478.084,00			Memperkuat Pembangunan Sumber Daya Manusia (SDM), Sains, Teknologi, Pendidikan, Kesehatan, Prestasi Olahraga, Kesetaraan Gender, serta Penguatan Peran Perempuan, Pemuda (Generasi Milenial dan Generasi Z), dan Penyandan Disabilitas	02. Pemantapan Kualitas Sumber Daya Manusia Yang Unggul dan Berdaya Saing 01. Pemantapan Daya Saing Sumber Daya Manusia	Dinas Kesehatan	-	853.200.000,00	DINAS KESEHATAN
	1.02.01.2.06.0001	Penyediaan Komponen Instalasi Listrik/Penerangan Bangunan Kantor														

NO	KODE	URUSAN / BIDANG URUSAN / PROGRAM / KEGIATAN / SUB KEGIATAN	INDIKATOR PROGRAM / KEGIATAN / SUB KEGIATAN	TARGET AKHIR PERIODE RENSTRA OPD	REALISASI CAPAIAN RENJA OPD TAHUN 2023	PRAKIRAAN CAPAIAN TARGET RENJA OPD TAHUN 2024	CAPAIAN KINERJA DAN KERANGKA PENDANAAN						KELOMPOK SASARAN	PRAKIRAAN MAJU RENCANA TAHUN 2026		PERANGKAT DAERAH PENANGGUNG JAWAB
							TARGET 2025	PAGU INDIKATIF (Rp)	LOKASI	SUMBER DANA	PRIORITAS			TARGET	PAGU INDIKATIF (Rp)	
											NASIONAL	DAERAH				
1	2	3	4	5	6	7	8	9	10	11	12	13	14	15	16	17
			Jumlah Paket Komponen Instalasi Listrik/Penerangan Bangunan Kantor yang Disediakan				14 Paket	34.999.088,00	Kab. Tanah Laut, Pelaihari, Angsau	PENDAPATAN ASLI DAERAH (PAD)	Memperkuat Pembangunan Sumber Daya Manusia (SDM), Sains, Teknologi, Pendidikan, Kesehatan, Prestasi Olahraga, Kesetaraan Gender, serta Penguatan Peran Perempuan, Pemuda (Generasi Milenial dan Generasi Z), dan Penyandan Disabilitas	02. Pemantapan Kualitas Sumber Daya Manusia Yang Unggul dan Berdaya Saing 01. Pemantapan Daya Saing Sumber Daya Manusia	Dinas Kesehatan		45.000.000,00	DINAS KESEHATAN
	1.02.01.2.06.0002	Penyediaan Peralatan dan Perlengkapan Kantor														
			Jumlah Paket Peralatan dan Perlengkapan Kantor yang Disediakan				4 Paket	74.994.255,00	Kab. Tanah Laut, Pelaihari, Angsau	PENDAPATAN ASLI DAERAH (PAD)	Memperkuat Pembangunan Sumber Daya Manusia (SDM), Sains, Teknologi, Pendidikan, Kesehatan, Prestasi Olahraga, Kesetaraan Gender, serta Penguatan Peran Perempuan, Pemuda (Generasi Milenial dan Generasi Z), dan Penyandan Disabilitas	02. Pemantapan Kualitas Sumber Daya Manusia Yang Unggul dan Berdaya Saing 01. Pemantapan Daya Saing Sumber Daya Manusia	Dinas Kesehatan		110.000.000,00	DINAS KESEHATAN
	1.02.01.2.06.0003	Penyediaan Peralatan Rumah Tangga														

NO	KODE	URUSAN / BIDANG URUSAN / PROGRAM / KEGIATAN / SUB KEGIATAN	INDIKATOR PROGRAM / KEGIATAN / SUB KEGIATAN	TARGET AKHIR PERIODE RENSTRA OPD	REALISASI CAPAIAN RENJA OPD TAHUN 2023	PRAKIRAAN CAPAIAN TARGET RENJA OPD TAHUN 2024	CAPAIAN KINERJA DAN KERANGKA PENDANAAN						KELOMPOK SASARAN	PRAKIRAAN MAJU RENCANA TAHUN 2026		PERANGKAT DAERAH PENANGGUNG JAWAB
							TARGET 2025	PAGU INDIKATIF (Rp)	LOKASI	SUMBER DANA	PRIORITAS			TARGET	PAGU INDIKATIF (Rp)	
											NASIONAL	DAERAH				
1	2	3	4	5	6	7	8	9	10	11	12	13	14	15	16	17
			Jumlah Paket Peralatan Rumah Tangga yang Disediakan				1 Paket	58.687.113,00	Kab. Tanah Laut, Pelaihari, Angsau	PENDAPATAN ASLI DAERAH (PAD)	Memperkuat Pembangunan Sumber Daya Manusia (SDM), Sains, Teknologi, Pendidikan, Kesehatan, Prestasi Olahraga, Kesetaraan Gender, serta Penguatan Peran Perempuan, Pemuda (Generasi Milenial dan Generasi Z), dan Penyandan Disabilitas	02. Pemantapan Kualitas Sumber Daya Manusia Yang Unggul dan Berdaya Saing 01. Pemantapan Daya Saing Sumber Daya Manusia	Dinas Kesehatan		85.000.000,00	DINAS KESEHATAN
	1.02.01.2.06.0005	Penyediaan Barang Cetakan dan Penggandaan														
			Jumlah Paket Barang Cetakan dan Penggandaan yang Disediakan				6 Paket	79.999.594,00	Kab. Tanah Laut, Pelaihari, Angsau	PENDAPATAN ASLI DAERAH (PAD)	Memperkuat Pembangunan Sumber Daya Manusia (SDM), Sains, Teknologi, Pendidikan, Kesehatan, Prestasi Olahraga, Kesetaraan Gender, serta Penguatan Peran Perempuan, Pemuda (Generasi Milenial dan Generasi Z), dan Penyandan Disabilitas	02. Pemantapan Kualitas Sumber Daya Manusia Yang Unggul dan Berdaya Saing 01. Pemantapan Daya Saing Sumber Daya Manusia	Dinas Kesehatan		85.000.000,00	DINAS KESEHATAN
	1.02.01.2.06.0006	Penyediaan Bahan Bacaan dan Peraturan Perundang-undangan														

NO	KODE	URUSAN / BIDANG URUSAN / PROGRAM / KEGIATAN / SUB KEGIATAN	INDIKATOR PROGRAM / KEGIATAN / SUB KEGIATAN	TARGET AKHIR PERIODE RENSTRA OPD	REALISASI CAPAIAN RENJA OPD TAHUN 2023	PRAKIRAAN CAPAIAN TARGET RENJA OPD TAHUN 2024	CAPAIAN KINERJA DAN KERANGKA PENDANAAN						KELOMPOK SASARAN	PRAKIRAAN MAJU RENCANA TAHUN 2026		PERANGKAT DAERAH PENANGGUNG JAWAB
							TARGET 2025	PAGU INDIKATIF (Rp)	LOKASI	SUMBER DANA	PRIORITAS			TARGET	PAGU INDIKATIF (Rp)	
											NASIONAL	DAERAH				
1	2	3	4	5	6	7	8	9	10	11	12	13	14	15	16	17
			Jumlah Dokumen Bahan Bacaan dan Peraturan Perundang-Undangan yang Disediakan				0 Dokumen	0,00	Kab. Tanah Laut, Pelaihari, Angsau	PENDAPATAN ASLI DAERAH (PAD)	Memperkuat Pembangunan Sumber Daya Manusia (SDM), Sains, Teknologi, Pendidikan, Kesehatan, Prestasi Olahraga, Kesetaraan Gender, serta Penguatan Peran Perempuan, Pemuda (Generasi Milenial dan Generasi Z), dan Penyandan Disabilitas	02. Pemantapan Kualitas Sumber Daya Manusia Yang Unggul dan Berdaya Saing 01. Pemantapan Daya Saing Sumber Daya Manusia	Dinas Kesehatan		3.000.000,00	DINAS KESEHATAN
	1.02.01.2.06.0007	Penyediaan Bahan/Material														
			Jumlah Paket Bahan/Material yang Disediakan				4 Paket	19.800.000,00	Kab. Tanah Laut, Pelaihari, Angsau	PENDAPATAN ASLI DAERAH (PAD)	Memperkuat Pembangunan Sumber Daya Manusia (SDM), Sains, Teknologi, Pendidikan, Kesehatan, Prestasi Olahraga, Kesetaraan Gender, serta Penguatan Peran Perempuan, Pemuda (Generasi Milenial dan Generasi Z), dan Penyandan Disabilitas	02. Pemantapan Kualitas Sumber Daya Manusia Yang Unggul dan Berdaya Saing 01. Pemantapan Daya Saing Sumber Daya Manusia	Dinas Kesehatan		14.200.000,00	DINAS KESEHATAN
	1.02.01.2.06.0009	Penyelenggaraan Rapat Koordinasi dan Konsultasi SKPD														

NO	KODE	URUSAN / BIDANG URUSAN / PROGRAM / KEGIATAN / SUB KEGIATAN	INDIKATOR PROGRAM / KEGIATAN / SUB KEGIATAN	TARGET AKHIR PERIODE RENSTRA OPD	REALISASI CAPAIAN RENJA OPD TAHUN 2023	PRAKIRAAN CAPAIAN TARGET RENJA OPD TAHUN 2024	CAPAIAN KINERJA DAN KERANGKA PENDANAAN						KELOMPOK SASARAN	PRAKIRAAN MAJU RENCANA TAHUN 2026		PERANGKAT DAERAH PENANGGUNG JAWAB
							TARGET 2025	PAGU INDIKATIF (Rp)	LOKASI	SUMBER DANA	PRIORITAS			TARGET	PAGU INDIKATIF (Rp)	
											NASIONAL	DAERAH				
1	2	3	4	5	6	7	8	9	10	11	12	13	14	15	16	17
			Jumlah Laporan Penyelenggaraan Rapat Koordinasi dan Konsultasi SKPD				20 Laporan	324.999.950,00	Kab. Tanah Laut, Pelaihari, Angsau	PENDAPATAN ASLI DAERAH (PAD)	Memperkuat Pembangunan Sumber Daya Manusia (SDM), Sains, Teknologi, Pendidikan, Kesehatan, Prestasi Olahraga, Kesetaraan Gender, serta Penguatan Peran Perempuan, Pemuda (Generasi Milenial dan Generasi Z), dan Penyandan Disabilitas	02. Pemantapan Kualitas Sumber Daya Manusia Yang Unggul dan Berdaya Saing 01. Pemantapan Daya Saing Sumber Daya Manusia	Dinas Kesehatan		500.000.000,00	DINAS KESEHATAN
	1.02.01.2.06.0010	Penatausahaan Arsip Dinamis pada SKPD														
			Jumlah Dokumen Penatausahaan Arsip Dinamis pada SKPD				3 Dokumen	9.998.084,00	Kab. Tanah Laut, Pelaihari, Angsau	PENDAPATAN ASLI DAERAH (PAD)	Memperkuat Pembangunan Sumber Daya Manusia (SDM), Sains, Teknologi, Pendidikan, Kesehatan, Prestasi Olahraga, Kesetaraan Gender, serta Penguatan Peran Perempuan, Pemuda (Generasi Milenial dan Generasi Z), dan Penyandan Disabilitas	02. Pemantapan Kualitas Sumber Daya Manusia Yang Unggul dan Berdaya Saing 01. Pemantapan Daya Saing Sumber Daya Manusia	Dinas Kesehatan		11.000.000,00	DINAS KESEHATAN

NO	KODE	URUSAN / BIDANG URUSAN / PROGRAM / KEGIATAN / SUB KEGIATAN	INDIKATOR PROGRAM / KEGIATAN / SUB KEGIATAN	TARGET AKHIR PERIODE RENSTRA OPD	REALISASI CAPAIAN RENJA OPD TAHUN 2023	PRAKIRAAN CAPAIAN TARGET RENJA OPD TAHUN 2024	CAPAIAN KINERJA DAN KERANGKA PENDANAAN						KELOMPOK SASARAN	PRAKIRAAN MAJU RENCANA TAHUN 2026		PERANGKAT DAERAH PENANGGUNG JAWAB
							TARGET 2025	PAGU INDIKATIF (Rp)	LOKASI	SUMBER DANA	PRIORITAS			TARGET	PAGU INDIKATIF (Rp)	
											NASIONAL	DAERAH				
1	2	3	4	5	6	7	8	9	10	11	12	13	14	15	16	17
	1.02.01.2.07	Pengadaan Barang Milik Daerah Penunjang Urusan Pemerintah Daerah	*Persentase Capaian Pengadaan Barang Milik Daerah Penunjang Urusan Pemerintah Daerah*	-			100 Persen	85.500.370,00			Memperkuat Pembangunan Sumber Daya Manusia (SDM), Sains, Teknologi, Pendidikan, Kesehatan, Prestasi Olahraga, Kesetaraan Gender, serta Penguatan Peran Perempuan, Pemuda (Generasi Milenial dan Generasi Z), dan Penyandan Disabilitas	02. Pemantapan Kualitas Sumber Daya Manusia Yang Unggul dan Berdaya Saing 01. Pemantapan Daya Saing Sumber Daya Manusia	Dinas Kesehatan	-	8.078.010.126,00	DINAS KESEHATAN
	1.02.01.2.07.0005	Pengadaan Mebel														
			Jumlah Paket Mebel yang Disediakan				94 Unit	85.500.370,00	Kab. Tanah Laut, Pelaihari, Angsau	PENDAPATAN ASLI DAERAH (PAD)	Memperkuat Pembangunan Sumber Daya Manusia (SDM), Sains, Teknologi, Pendidikan, Kesehatan, Prestasi Olahraga, Kesetaraan Gender, serta Penguatan Peran Perempuan, Pemuda (Generasi Milenial dan Generasi Z), dan Penyandan Disabilitas	02. Pemantapan Kualitas Sumber Daya Manusia Yang Unggul dan Berdaya Saing 01. Pemantapan Daya Saing Sumber Daya Manusia	Dinas Kesehatan		159.136.926,00	DINAS KESEHATAN
	1.02.01.2.07.0009	Pengadaan Gedung Kantor atau Bangunan Lainnya														

NO	KODE	URUSAN / BIDANG URUSAN / PROGRAM / KEGIATAN / SUB KEGIATAN	INDIKATOR PROGRAM / KEGIATAN / SUB KEGIATAN	TARGET AKHIR PERIODE RENSTRA OPD	REALISASI CAPAIAN RENJA OPD TAHUN 2023	PRAKIRAAN CAPAIAN TARGET RENJA OPD TAHUN 2024	CAPAIAN KINERJA DAN KERANGKA PENDANAAN						KELOMPOK SASARAN	PRAKIRAAN MAJU RENCANA TAHUN 2026		PERANGKAT DAERAH PENANGGUNG JAWAB
							TARGET 2025	PAGU INDIKATIF (Rp)	LOKASI	SUMBER DANA	PRIORITAS			TARGET	PAGU INDIKATIF (Rp)	
											NASIONAL	DAERAH				
1	2	3	4	5	6	7	8	9	10	11	12	13	14	15	16	17
			Jumlah Unit Gedung Kantor atau Bangunan Lainnya yang Disediakan				0 Unit	0,00	Kab. Tanah Laut, Pelaihari, Semua Kel/Desa	PENDAPATAN ASLI DAERAH (PAD)	Memperkuat Pembangunan Sumber Daya Manusia (SDM), Sains, Teknologi, Pendidikan, Kesehatan, Prestasi Olahraga, Kesetaraan Gender, serta Penguatan Peran Perempuan, Pemuda (Generasi Milenial dan Generasi Z), dan Penyandan Disabilitas	02. Pemantapan Kualitas Sumber Daya Manusia Yang Unggul dan Berdaya Saing 01. Pemantapan Daya Saing Sumber Daya Manusia	Dinas Kesehatan		7.918.873.200,00	DINAS KESEHATAN
	1.02.01.2.08	Penyediaan Jasa Penunjang Urusan Pemerintahan Daerah	*Persentase Capaian Penyediaan Jasa Penunjang Urusan Pemerintahan Daerah*	-			100 Persen	10.357.356.572,00			Memperkuat Pembangunan Sumber Daya Manusia (SDM), Sains, Teknologi, Pendidikan, Kesehatan, Prestasi Olahraga, Kesetaraan Gender, serta Penguatan Peran Perempuan, Pemuda (Generasi Milenial dan Generasi Z), dan Penyandan Disabilitas	02. Pemantapan Kualitas Sumber Daya Manusia Yang Unggul dan Berdaya Saing 01. Pemantapan Daya Saing Sumber Daya Manusia	Dinas Kesehatan	-	10.410.420.572,00	DINAS KESEHATAN
	1.02.01.2.08.0002	Penyediaan Jasa Komunikasi, Sumber Daya Air dan Listrik														

NO	KODE	URUSAN / BIDANG URUSAN / PROGRAM / KEGIATAN / SUB KEGIATAN	INDIKATOR PROGRAM / KEGIATAN / SUB KEGIATAN	TARGET AKHIR PERIODE RENSTRA OPD	REALISASI CAPAIAN RENJA OPD TAHUN 2023	PRAKIRAAN CAPAIAN TARGET RENJA OPD TAHUN 2024	CAPAIAN KINERJA DAN KERANGKA PENDANAAN						KELOMPOK SASARAN	PRAKIRAAN MAJU RENCANA TAHUN 2026		PERANGKAT DAERAH PENANGGUNG JAWAB
							TARGET 2025	PAGU INDIKATIF (Rp)	LOKASI	SUMBER DANA	PRIORITAS			TARGET	PAGU INDIKATIF (Rp)	
											NASIONAL	DAERAH				
1	2	3	4	5	6	7	8	9	10	11	12	13	14	15	16	17
			Jumlah Laporan Penyediaan Jasa Komunikasi, Sumber Daya Air dan Listrik yang Disediakan				16 Laporan	950.000.000,00	Kab. Tanah Laut, Pelaihari, Angsau	PENDAPATAN ASLI DAERAH (PAD)	Memperkuat Pembangunan Sumber Daya Manusia (SDM), Sains, Teknologi, Pendidikan, Kesehatan, Prestasi Olahraga, Kesetaraan Gender, serta Penguatan Peran Perempuan, Pemuda (Generasi Milenial dan Generasi Z), dan Penyandan Disabilitas	02. Pemantapan Kualitas Sumber Daya Manusia Yang Unggul dan Berdaya Saing 01. Pemantapan Daya Saing Sumber Daya Manusia	Dinas Kesehatan		950.000.000,00	DINAS KESEHATAN
	1.02.01.2.08.0004	Penyediaan Jasa Pelayanan Umum Kantor														
			Jumlah Laporan Penyediaan Jasa Pelayanan Umum Kantor yang Disediakan				12 Laporan	9.407.356.572,00	Kab. Tanah Laut, Pelaihari, Pelaihari	PENDAPATAN ASLI DAERAH (PAD)	Memperkuat Pembangunan Sumber Daya Manusia (SDM), Sains, Teknologi, Pendidikan, Kesehatan, Prestasi Olahraga, Kesetaraan Gender, serta Penguatan Peran Perempuan, Pemuda (Generasi Milenial dan Generasi Z), dan Penyandan Disabilitas	02. Pemantapan Kualitas Sumber Daya Manusia Yang Unggul dan Berdaya Saing 01. Pemantapan Daya Saing Sumber Daya Manusia	Dinas Kesehatan		9.460.420.572,00	DINAS KESEHATAN

NO	KODE	URUSAN / BIDANG URUSAN / PROGRAM / KEGIATAN / SUB KEGIATAN	INDIKATOR PROGRAM / KEGIATAN / SUB KEGIATAN	TARGET AKHIR PERIODE RENSTRA OPD	REALISASI CAPAIAN RENJA OPD TAHUN 2023	PRAKIRAAN CAPAIAN TARGET RENJA OPD TAHUN 2024	CAPAIAN KINERJA DAN KERANGKA PENDANAAN						KELOMPOK SASARAN	PRAKIRAAN MAJU RENCANA TAHUN 2026		PERANGKAT DAERAH PENANGGUNG JAWAB
							TARGET 2025	PAGU INDIKATIF (Rp)	LOKASI	SUMBER DANA	PRIORITAS			TARGET	PAGU INDIKATIF (Rp)	
											NASIONAL	DAERAH				
1	2	3	4	5	6	7	8	9	10	11	12	13	14	15	16	17
	1.02.01.2.09	Pemeliharaan Barang Milik Daerah Penunjang Urusan Pemerintahan Daerah	*Persentase Capaian Pemeliharaan Barang Milik Daerah Penunjang Urusan Pemerintahan Daerah*	-			100 Persen	767.327.920,00			Memperkuat Pembangunan Sumber Daya Manusia (SDM), Sains, Teknologi, Pendidikan, Kesehatan, Prestasi Olahraga, Kesetaraan Gender, serta Penguatan Peran Perempuan, Pemuda (Generasi Milenial dan Generasi Z), dan Penyandan Disabilitas	02. Pemantapan Kualitas Sumber Daya Manusia Yang Unggul dan Berdaya Saing 01. Pemantapan Daya Saing Sumber Daya Manusia	Dinas Kesehatan	-	830.668.500,00	DINAS KESEHATAN
	1.02.01.2.09.0002	Penyediaan Jasa Pemeliharaan, Biaya Pemeliharaan, Pajak dan Perizinan Kendaraan Dinas Operasional atau Lapangan														
			Jumlah Kendaraan Dinas Operasional atau Lapangan yang Dipelihara dan dibayarkan Pajak dan Perizinannya				17 Unit	568.320.000,00	Kab. Tanah Laut, Pelaihari, Semua Kel/Desa	PENDAPATAN ASLI DAERAH (PAD)	Memperkuat Pembangunan Sumber Daya Manusia (SDM), Sains, Teknologi, Pendidikan, Kesehatan, Prestasi Olahraga, Kesetaraan Gender, serta Penguatan Peran Perempuan, Pemuda (Generasi Milenial dan Generasi Z), dan Penyandan Disabilitas	02. Pemantapan Kualitas Sumber Daya Manusia Yang Unggul dan Berdaya Saing 01. Pemantapan Daya Saing Sumber Daya Manusia	Dinas Kesehatan		568.320.000,00	DINAS KESEHATAN
	1.02.01.2.09.0006	Pemeliharaan Peralatan dan Mesin Lainnya														

NO	KODE	URUSAN / BIDANG URUSAN / PROGRAM / KEGIATAN / SUB KEGIATAN	INDIKATOR PROGRAM / KEGIATAN / SUB KEGIATAN	TARGET AKHIR PERIODE RENSTRA OPD	REALISASI CAPAIAN RENJA OPD TAHUN 2023	PRAKIRAAN CAPAIAN TARGET RENJA OPD TAHUN 2024	CAPAIAN KINERJA DAN KERANGKA PENDANAAN						KELOMPOK SASARAN	PRAKIRAAN MAJU RENCANA TAHUN 2026		PERANGKAT DAERAH PENANGGUNG JAWAB
							TARGET 2025	PAGU INDIKATIF (Rp)	LOKASI	SUMBER DANA	PRIORITAS			TARGET	PAGU INDIKATIF (Rp)	
											NASIONAL	DAERAH				
1	2	3	4	5	6	7	8	9	10	11	12	13	14	15	16	17
			Jumlah Peralatan dan Mesin Lainnya yang Dipelihara				78 Unit	49.950.000,00	Kab. Tanah Laut, Pelaihari, Angsau	PENDAPATAN ASLI DAERAH (PAD)	Memperkuat Pembangunan Sumber Daya Manusia (SDM), Sains, Teknologi, Pendidikan, Kesehatan, Prestasi Olahraga, Kesetaraan Gender, serta Penguatan Peran Perempuan, Pemuda (Generasi Milenial dan Generasi Z), dan Penyandan Disabilitas	02. Pemantapan Kualitas Sumber Daya Manusia Yang Unggul dan Berdaya Saing 01. Pemantapan Daya Saing Sumber Daya Manusia	Dinas Kesehatan		62.548.500,00	DINAS KESEHATAN
	1.02.01.2.09.0011	Pemeliharaan/Rehabilitasi Sarana dan Prasarana Pendukung Gedung Kantor atau Bangunan Lainnya														
			Jumlah Sarana dan Prasarana Pendukung Gedung Kantor atau Bangunan Lainnya yang Dipelihara/Direhabilitasi				4 Unit	149.057.920,00	Kab. Tanah Laut, Pelaihari, Angsau	PENDAPATAN ASLI DAERAH (PAD)	Memperkuat Pembangunan Sumber Daya Manusia (SDM), Sains, Teknologi, Pendidikan, Kesehatan, Prestasi Olahraga, Kesetaraan Gender, serta Penguatan Peran Perempuan, Pemuda (Generasi Milenial dan Generasi Z), dan Penyandan Disabilitas	02. Pemantapan Kualitas Sumber Daya Manusia Yang Unggul dan Berdaya Saing 01. Pemantapan Daya Saing Sumber Daya Manusia	Dinas Kesehatan		199.800.000,00	DINAS KESEHATAN
2.	**1.02.02**	**PROGRAM PEMENUHAN UPAYA KESEHATAN PERORANGAN DAN UPAYA KESEHATAN MASYARAKAT**	***Persentase Puskesmas Terakreditasi Paripurna*** ***Persentase capaian SPM Bidang Kesehatan*** ***Persentase Rumah Sakit Terakreditasi Paripurna***	**92 Persen**			**68 %** **100 %** **100 %**	**87.729.789.968,00**						**92 Persen**	**104.729.041.602,00**	

NO	KODE	URUSAN / BIDANG URUSAN / PROGRAM / KEGIATAN / SUB KEGIATAN	INDIKATOR PROGRAM / KEGIATAN / SUB KEGIATAN	TARGET AKHIR PERIODE RENSTRA OPD	REALISASI CAPAIAN RENJA OPD TAHUN 2023	PRAKIRAAN CAPAIAN TARGET RENJA OPD TAHUN 2024	CAPAIAN KINERJA DAN KERANGKA PENDANAAN						KELOMPOK SASARAN	PRAKIRAAN MAJU RENCANA TAHUN 2026		PERANGKAT DAERAH PENANGGUNG JAWAB
							TARGET 2025	PAGU INDIKATIF (Rp)	LOKASI	SUMBER DANA	PRIORITAS			TARGET	PAGU INDIKATIF (Rp)	
											NASIONAL	DAERAH				
1	2	3	4	5	6	7	8	9	10	11	12	13	14	15	16	17
	1.02.02.2.01	Penyediaan Fasilitas Pelayanan Kesehatan untuk UKM dan UKP Kewenangan Daerah Kabupaten/Kota	*Persentase Capaian Penyediaan Fasilitas Pelayanan Kesehatan untuk UKM dan UKP Kewenangan Daerah Kabupaten/Kota*	-			100 %	20.667.992.949,00			Memperkuat Pembangunan Sumber Daya Manusia (SDM), Sains, Teknologi, Pendidikan, Kesehatan, Prestasi Olahraga, Kesetaraan Gender, serta Penguatan Peran Perempuan, Pemuda (Generasi Milenial dan Generasi Z), dan Penyandan Disabilitas	01. Pemantapan Daya Saing Sumber Daya Manusia	Dinas Kesehatan	-	27.225.000.000,00	DINAS KESEHATAN
	1.02.02.2.01.0003	Pembangunan Fasilitas Kesehatan Lainnya														
			Jumlah Fasilitas Kesehatan Lainnya yang Dibangun				5 Unit	1.445.876.634,00	Kab. Tanah Laut, Semua Kecamatan, Semua Kel/Desa	PENDAPATAN ASLI DAERAH (PAD)	Memperkuat Pembangunan Sumber Daya Manusia (SDM), Sains, Teknologi, Pendidikan, Kesehatan, Prestasi Olahraga, Kesetaraan Gender, serta Penguatan Peran Perempuan, Pemuda (Generasi Milenial dan Generasi Z), dan Penyandan Disabilitas	01. Pemantapan Daya Saing Sumber Daya Manusia	Dinas Kesehatan		2.000.000.000,00	DINAS KESEHATAN
	1.02.02.2.01.0006	Pengembangan Puskesmas														

NO	KODE	URUSAN / BIDANG URUSAN / PROGRAM / KEGIATAN / SUB KEGIATAN	INDIKATOR PROGRAM / KEGIATAN / SUB KEGIATAN	TARGET AKHIR PERIODE RENSTRA OPD	REALISASI CAPAIAN RENJA OPD TAHUN 2023	PRAKIRAAN CAPAIAN TARGET RENJA OPD TAHUN 2024	CAPAIAN KINERJA DAN KERANGKA PENDANAAN						KELOMPOK SASARAN	PRAKIRAAN MAJU RENCANA TAHUN 2026		PERANGKAT DAERAH PENANGGUNG JAWAB
							TARGET 2025	PAGU INDIKATIF (Rp)	LOKASI	SUMBER DANA	PRIORITAS			TARGET	PAGU INDIKATIF (Rp)	
											NASIONAL	DAERAH				
1	2	3	4	5	6	7	8	9	10	11	12	13	14	15	16	17
			Jumlah Puskesmas yang Ditingkatkan Sarana, Prasarana, Alat Kesehatan dan SDM agar Sesuai Standar				4 Unit	1.786.188.787,00	Kab. Tanah Laut, Semua Kecamatan, Semua Kel/Desa	PENDAPATAN ASLI DAERAH (PAD)	Memperkuat Pembangunan Sumber Daya Manusia (SDM), Sains, Teknologi, Pendidikan, Kesehatan, Prestasi Olahraga, Kesetaraan Gender, serta Penguatan Peran Perempuan, Pemuda (Generasi Milenial dan Generasi Z), dan Penyandan Disabilitas	01. Pemantapan Daya Saing Sumber Daya Manusia	Dinas Kesehatan		2.750.000.000,00	DINAS KESEHATAN
	1.02.02.2.01.0007	Pengembangan Fasilitas Kesehatan Lainnya														
			Jumlah Fasilitas Kesehatan Lainnya yang Ditingkatkan Sarana, Prasarana, Alat Kesehatan dan SDM agar Sesuai Standar				137 Unit	3.792.431.251,00	Kab. Tanah Laut, Semua Kecamatan, Semua Kel/Desa	PENDAPATAN ASLI DAERAH (PAD)	Memperkuat Pembangunan Sumber Daya Manusia (SDM), Sains, Teknologi, Pendidikan, Kesehatan, Prestasi Olahraga, Kesetaraan Gender, serta Penguatan Peran Perempuan, Pemuda (Generasi Milenial dan Generasi Z), dan Penyandan Disabilitas	01. Pemantapan Daya Saing Sumber Daya Manusia	Dinas Kesehatan		6.500.000.000,00	DINAS KESEHATAN
	1.02.02.2.01.0010	Rehabilitasi dan Pemeliharaan Fasilitas Kesehatan Lainnya														

NO	KODE	URUSAN / BIDANG URUSAN / PROGRAM / KEGIATAN / SUB KEGIATAN	INDIKATOR PROGRAM / KEGIATAN / SUB KEGIATAN	TARGET AKHIR PERIODE RENSTRA OPD	REALISASI CAPAIAN RENJA OPD TAHUN 2023	PRAKIRAAN CAPAIAN TARGET RENJA OPD TAHUN 2024	CAPAIAN KINERJA DAN KERANGKA PENDANAAN						KELOMPOK SASARAN	PRAKIRAAN MAJU RENCANA TAHUN 2026		PERANGKAT DAERAH PENANGGUNG JAWAB
							TARGET 2025	PAGU INDIKATIF (Rp)	LOKASI	SUMBER DANA	PRIORITAS			TARGET	PAGU INDIKATIF (Rp)	
											NASIONAL	DAERAH				
1	2	3	4	5	6	7	8	9	10	11	12	13	14	15	16	17
			Jumlah Sarana , Prasarana dan Alat Kesehatan yang Telah Dilakukan Rehabilitasi dan Pemeliharaan oleh Fasilitas Kesehatan Lainnya				11 Unit	3.374.602.726,00	Kab. Tanah Laut, Semua Kecamatan, Semua Kel/Desa	PENDAPATAN ASLI DAERAH (PAD)	Memperkuat Pembangunan Sumber Daya Manusia (SDM), Sains, Teknologi, Pendidikan, Kesehatan, Prestasi Olahraga, Kesetaraan Gender, serta Penguatan Peran Perempuan, Pemuda (Generasi Milenial dan Generasi Z), dan Penyandan Disabilitas	01. Pemantapan Daya Saing Sumber Daya Manusia	Dinas Kesehatan		2.750.000.000,00	DINAS KESEHATAN
	1.02.02.2.01.0011	Rehabilitasi dan Pemeliharaan Rumah Dinas Tenaga Kesehatan														
			Jumlah Sarana dan Prasarana Rumah Dinas Tenaga Kesehatan yang Telah Dilakukan Rehabilitasi dan Pemeliharaan				2 Unit	299.023.728,00	Kab. Tanah Laut, Semua Kecamatan, Semua Kel/Desa	PENDAPATAN ASLI DAERAH (PAD)	Memperkuat Pembangunan Sumber Daya Manusia (SDM), Sains, Teknologi, Pendidikan, Kesehatan, Prestasi Olahraga, Kesetaraan Gender, serta Penguatan Peran Perempuan, Pemuda (Generasi Milenial dan Generasi Z), dan Penyandan Disabilitas	01. Pemantapan Daya Saing Sumber Daya Manusia	Dinas Kesehatan		500.000.000,00	DINAS KESEHATAN
	1.02.02.2.01.0014	Pengadaan Alat Kesehatan/Alat Penunjang Medik Fasilitas Pelayanan Kesehatan														

NO	KODE	URUSAN / BIDANG URUSAN / PROGRAM / KEGIATAN / SUB KEGIATAN	INDIKATOR PROGRAM / KEGIATAN / SUB KEGIATAN	TARGET AKHIR PERIODE RENSTRA OPD	REALISASI CAPAIAN RENJA OPD TAHUN 2023	PRAKIRAAN CAPAIAN TARGET RENJA OPD TAHUN 2024	CAPAIAN KINERJA DAN KERANGKA PENDANAAN						KELOMPOK SASARAN	PRAKIRAAN MAJU RENCANA TAHUN 2026		PERANGKAT DAERAH PENANGGUNG JAWAB
							TARGET 2025	PAGU INDIKATIF (Rp)	LOKASI	SUMBER DANA	PRIORITAS			TARGET	PAGU INDIKATIF (Rp)	
											NASIONAL	DAERAH				
1	2	3	4	5	6	7	8	9	10	11	12	13	14	15	16	17
			Jumlah Alat Kesehatan/Alat Penunjang Medik Fasilitas Pelayanan Kesehatan yang Disediakan				7 Unit	3.999.999.995,00	Kab. Tanah Laut, Semua Kecamatan, Semua Kel/Desa	PENDAPATAN ASLI DAERAH (PAD)	Memperkuat Pembangunan Sumber Daya Manusia (SDM), Sains, Teknologi, Pendidikan, Kesehatan, Prestasi Olahraga, Kesetaraan Gender, serta Penguatan Peran Perempuan, Pemuda (Generasi Milenial dan Generasi Z), dan Penyandan Disabilitas	01. Pemantapan Daya Saing Sumber Daya Manusia	Dinas Kesehatan		5.000.000.000,00	DINAS KESEHATAN
	1.02.02.2.01.0015	Pengadaan dan Pemeliharaan Alat Kalibrasi														
			Jumlah Penyediaan dan Pemeliharaan Alat Uji dan Kalibrasi Pada Unit Pemeliharaan Fasilitas Kesehatan Regional/Regional Maintainance Center				7 Unit	499.980.000,00	Kab. Tanah Laut, Semua Kecamatan, Semua Kel/Desa	PENDAPATAN ASLI DAERAH (PAD)	Memperkuat Pembangunan Sumber Daya Manusia (SDM), Sains, Teknologi, Pendidikan, Kesehatan, Prestasi Olahraga, Kesetaraan Gender, serta Penguatan Peran Perempuan, Pemuda (Generasi Milenial dan Generasi Z), dan Penyandan Disabilitas	01. Pemantapan Daya Saing Sumber Daya Manusia	Dinas Kesehatan		700.000.000,00	DINAS KESEHATAN
	1.02.02.2.01.0020	Pemeliharaan Rutin dan Berkala Alat Kesehatan/Alat Penunjang Medik Fasilitas Pelayanan Kesehatan														

NO	KODE	URUSAN / BIDANG URUSAN / PROGRAM / KEGIATAN / SUB KEGIATAN	INDIKATOR PROGRAM / KEGIATAN / SUB KEGIATAN	TARGET AKHIR PERIODE RENSTRA OPD	REALISASI CAPAIAN RENJA OPD TAHUN 2023	PRAKIRAAN CAPAIAN TARGET RENJA OPD TAHUN 2024	CAPAIAN KINERJA DAN KERANGKA PENDANAAN						KELOMPOK SASARAN	PRAKIRAAN MAJU RENCANA TAHUN 2026		PERANGKAT DAERAH PENANGGUNG JAWAB
							TARGET 2025	PAGU INDIKATIF (Rp)	LOKASI	SUMBER DANA	PRIORITAS			TARGET	PAGU INDIKATIF (Rp)	
											NASIONAL	DAERAH				
1	2	3	4	5	6	7	8	9	10	11	12	13	14	15	16	17
			Jumlah Alat Kesehatan/Alat Penunjang Medik Fasilitas Layanan Kesehatan yang Terpelihara Sesuai Standar				7 Unit	449.949.828,00	Kab. Tanah Laut, Semua Kecamatan, Semua Kel/Desa	PENDAPATAN ASLI DAERAH (PAD)	Memperkuat Pembangunan Sumber Daya Manusia (SDM), Sains, Teknologi, Pendidikan, Kesehatan, Prestasi Olahraga, Kesetaraan Gender, serta Penguatan Peran Perempuan, Pemuda (Generasi Milenial dan Generasi Z), dan Penyandan Disabilitas	01. Pemantapan Daya Saing Sumber Daya Manusia	Dinas Kesehatan		500.000.000,00	DINAS KESEHATAN
	1.02.02.2.01.0023	Pengadaan Obat, Bahan Habis Pakai, Bahan Medis Habis Pakai,, Vaksin, Makanan dan Minuman di Fasilitas Kesehatan														
			Jumlah Obat, Bahan Habis Pakai, Bahan Medis Habis Pakai, Vaksin, Makanan dan Minuman di Fasilitas Kesehatan yang disediakan				2 Paket	5.000.000.000,00	Kab. Tanah Laut, Semua Kecamatan, Semua Kel/Desa	PENDAPATAN ASLI DAERAH (PAD)	Memperkuat Pembangunan Sumber Daya Manusia (SDM), Sains, Teknologi, Pendidikan, Kesehatan, Prestasi Olahraga, Kesetaraan Gender, serta Penguatan Peran Perempuan, Pemuda (Generasi Milenial dan Generasi Z), dan Penyandan Disabilitas	01. Pemantapan Daya Saing Sumber Daya Manusia	Dinas Kesehatan		6.500.000.000,00	DINAS KESEHATAN
	1.02.02.2.01.0026	Distribusi Alat Kesehatan, Obat, Bahan Habis Pakai, Bahan Medis Habis Pakai, Vaksin, Makanan dan Minuman ke Fasilitas Kesehatan														

NO	KODE	URUSAN / BIDANG URUSAN / PROGRAM / KEGIATAN / SUB KEGIATAN	INDIKATOR PROGRAM / KEGIATAN / SUB KEGIATAN	TARGET AKHIR PERIODE RENSTRA OPD	REALISASI CAPAIAN RENJA OPD TAHUN 2023	PRAKIRAAN CAPAIAN TARGET RENJA OPD TAHUN 2024	CAPAIAN KINERJA DAN KERANGKA PENDANAAN						KELOMPOK SASARAN	PRAKIRAAN MAJU RENCANA TAHUN 2026		PERANGKAT DAERAH PENANGGUNG JAWAB
							TARGET 2025	PAGU INDIKATIF (Rp)	LOKASI	SUMBER DANA	PRIORITAS			TARGET	PAGU INDIKATIF (Rp)	
											NASIONAL	DAERAH				
1	2	3	4	5	6	7	8	9	10	11	12	13	14	15	16	17
			Jumlah distribusi Alat Kesehatan, Obat, Bahan Habis Pakai, Bahan Medis Habis Pakai, Vaksin, Makanan ke Fasilitas Kesehatan				20 Paket	19.940.000,00	Kab. Tanah Laut, Semua Kecamatan, Semua Kel/Desa	PENDAPATAN ASLI DAERAH (PAD)	Memperkuat Pembangunan Sumber Daya Manusia (SDM), Sains, Teknologi, Pendidikan, Kesehatan, Prestasi Olahraga, Kesetaraan Gender, serta Penguatan Peran Perempuan, Pemuda (Generasi Milenial dan Generasi Z), dan Penyandan Disabilitas	01. Pemantapan Daya Saing Sumber Daya Manusia	Dinas Kesehatan		25.000.000,00	DINAS KESEHATAN
	1.02.02.2.02	Penyediaan Layanan Kesehatan untuk UKM dan UKP Rujukan Tingkat Daerah Kabupaten/Kota	-	-			-	66.802.325.336,00			Memperkuat Pembangunan Sumber Daya Manusia (SDM), Sains, Teknologi, Pendidikan, Kesehatan, Prestasi Olahraga, Kesetaraan Gender, serta Penguatan Peran Perempuan, Pemuda (Generasi Milenial dan Generasi Z), dan Penyandan Disabilitas	02. Pemantapan Kualitas Sumber Daya Manusia Yang Unggul dan Berdaya Saing 01. Pemantapan Daya Saing Sumber Daya Manusia	Dinas Kesehatan	-	77.024.041.602,00	DINAS KESEHATAN
	1.02.02.2.02.0001	Pengelolaan Pelayanan Kesehatan Ibu Hamil														

NO	KODE	URUSAN / BIDANG URUSAN / PROGRAM / KEGIATAN / SUB KEGIATAN	INDIKATOR PROGRAM / KEGIATAN / SUB KEGIATAN	TARGET AKHIR PERIODE RENSTRA OPD	REALISASI CAPAIAN RENJA OPD TAHUN 2023	PRAKIRAAN CAPAIAN TARGET RENJA OPD TAHUN 2024	CAPAIAN KINERJA DAN KERANGKA PENDANAAN						KELOMPOK SASARAN	PRAKIRAAN MAJU RENCANA TAHUN 2026		PERANGKAT DAERAH PENANGGUNG JAWAB
							TARGET 2025	PAGU INDIKATIF (Rp)	LOKASI	SUMBER DANA	PRIORITAS			TARGET	PAGU INDIKATIF (Rp)	
											NASIONAL	DAERAH				
1	2	3	4	5	6	7	8	9	10	11	12	13	14	15	16	17
			Jumlah Ibu Hamil yang Mendapatkan Pelayanan Kesehatan Sesuai Standar				6866 Orang	1.499.987.309,00	Kab. Tanah Laut, Semua Kecamatan, Semua Kel/Desa	PENDAPATAN ASLI DAERAH (PAD)	Memperkuat Pembangunan Sumber Daya Manusia (SDM), Sains, Teknologi, Pendidikan, Kesehatan, Prestasi Olahraga, Kesetaraan Gender, serta Penguatan Peran Perempuan, Pemuda (Generasi Milenial dan Generasi Z), dan Penyandan Disabilitas	02. Pemantapan Kualitas Sumber Daya Manusia Yang Unggul dan Berdaya Saing 01. Pemantapan Daya Saing Sumber Daya Manusia	Dinas Kesehatan		2.479.044.000,00	DINAS KESEHATAN
	1.02.02.2.02.0002	Pengelolaan Pelayanan Kesehatan Ibu Bersalin														
			Jumlah Ibu Bersalin yang Mendapatkan Pelayanan Kesehatan Sesuai Standar				6544 Orang	749.993.487,00	Kab. Tanah Laut, Semua Kecamatan, Semua Kel/Desa	PENDAPATAN ASLI DAERAH (PAD)	Memperkuat Pembangunan Sumber Daya Manusia (SDM), Sains, Teknologi, Pendidikan, Kesehatan, Prestasi Olahraga, Kesetaraan Gender, serta Penguatan Peran Perempuan, Pemuda (Generasi Milenial dan Generasi Z), dan Penyandan Disabilitas	01. Pemantapan Daya Saing Sumber Daya Manusia	Dinas Kesehatan		1.205.335.000,00	DINAS KESEHATAN
	1.02.02.2.02.0003	Pengelolaan Pelayanan Kesehatan Bayi Baru Lahir														

NO	KODE	URUSAN / BIDANG URUSAN / PROGRAM / KEGIATAN / SUB KEGIATAN	INDIKATOR PROGRAM / KEGIATAN / SUB KEGIATAN	TARGET AKHIR PERIODE RENSTRA OPD	REALISASI CAPAIAN RENJA OPD TAHUN 2023	PRAKIRAAN CAPAIAN TARGET RENJA OPD TAHUN 2024	CAPAIAN KINERJA DAN KERANGKA PENDANAAN						KELOMPOK SASARAN	PRAKIRAAN MAJU RENCANA TAHUN 2026		PERANGKAT DAERAH PENANGGUNG JAWAB
							TARGET 2025	PAGU INDIKATIF (Rp)	LOKASI	SUMBER DANA	PRIORITAS			TARGET	PAGU INDIKATIF (Rp)	
											NASIONAL	DAERAH				
1	2	3	4	5	6	7	8	9	10	11	12	13	14	15	16	17
			Jumlah Bayi Baru Lahir yang Mendapatkan Pelayanan Kesehatan Sesuai Standar				6242 Orang	24.996.560,00	Kab. Tanah Laut, Semua Kecamatan, Semua Kel/Desa	PENDAPATAN ASLI DAERAH (PAD)	Memperkuat Pembangunan Sumber Daya Manusia (SDM), Sains, Teknologi, Pendidikan, Kesehatan, Prestasi Olahraga, Kesetaraan Gender, serta Penguatan Peran Perempuan, Pemuda (Generasi Milenial dan Generasi Z), dan Penyandan Disabilitas	01. Pemantapan Daya Saing Sumber Daya Manusia	Dinas Kesehatan		329.670.000,00	DINAS KESEHATAN
	1.02.02.2.02.0004	Pengelolaan Pelayanan Kesehatan Balita														
			Jumlah Balita yang Mendapatkan Pelayanan Kesehatan Sesuai Standar				30898 Orang	1.999.459.728,00	Kab. Tanah Laut, Semua Kecamatan, Semua Kel/Desa	PENDAPATAN ASLI DAERAH (PAD)	Memperkuat Pembangunan Sumber Daya Manusia (SDM), Sains, Teknologi, Pendidikan, Kesehatan, Prestasi Olahraga, Kesetaraan Gender, serta Penguatan Peran Perempuan, Pemuda (Generasi Milenial dan Generasi Z), dan Penyandan Disabilitas	01. Pemantapan Daya Saing Sumber Daya Manusia	Dinas Kesehatan		3.100.455.000,00	DINAS KESEHATAN
	1.02.02.2.02.0005	Pengelolaan Pelayanan Kesehatan pada Usia Pendidikan Dasar														

NO	KODE	URUSAN / BIDANG URUSAN / PROGRAM / KEGIATAN / SUB KEGIATAN	INDIKATOR PROGRAM / KEGIATAN / SUB KEGIATAN	TARGET AKHIR PERIODE RENSTRA OPD	REALISASI CAPAIAN RENJA OPD TAHUN 2023	PRAKIRAAN CAPAIAN TARGET RENJA OPD TAHUN 2024	CAPAIAN KINERJA DAN KERANGKA PENDANAAN						KELOMPOK SASARAN	PRAKIRAAN MAJU RENCANA TAHUN 2026		PERANGKAT DAERAH PENANGGUNG JAWAB
							TARGET 2025	PAGU INDIKATIF (Rp)	LOKASI	SUMBER DANA	PRIORITAS			TARGET	PAGU INDIKATIF (Rp)	
											NASIONAL	DAERAH				
1	2	3	4	5	6	7	8	9	10	11	12	13	14	15	16	17
			Jumlah Anak Usia Pendidikan Dasar yang Mendapatkan Pelayanan Kesehatan Sesuai Standar				51600 Orang	499.978.043,00	Kab. Tanah Laut, Semua Kecamatan, Semua Kel/Desa	PENDAPATAN ASLI DAERAH (PAD)	Memperkuat Pembangunan Sumber Daya Manusia (SDM), Sains, Teknologi, Pendidikan, Kesehatan, Prestasi Olahraga, Kesetaraan Gender, serta Penguatan Peran Perempuan, Pemuda (Generasi Milenial dan Generasi Z), dan Penyandan Disabilitas	01. Pemantapan Daya Saing Sumber Daya Manusia	Dinas Kesehatan		650.000.000,00	DINAS KESEHATAN
	1.02.02.2.02.0006	Pengelolaan Pelayanan Kesehatan pada Usia Produktif														
			Jumlah Penduduk Usia Produktif yang Mendapatkan Pelayanan Kesehatan Sesuai Standar				234462 Orang	349.996.449,00	Kab. Tanah Laut, Semua Kecamatan, Semua Kel/Desa	PENDAPATAN ASLI DAERAH (PAD)	Memperkuat Pembangunan Sumber Daya Manusia (SDM), Sains, Teknologi, Pendidikan, Kesehatan, Prestasi Olahraga, Kesetaraan Gender, serta Penguatan Peran Perempuan, Pemuda (Generasi Milenial dan Generasi Z), dan Penyandan Disabilitas	01. Pemantapan Daya Saing Sumber Daya Manusia	Dinas Kesehatan		420.000.000,00	DINAS KESEHATAN
	1.02.02.2.02.0007	Pengelolaan Pelayanan Kesehatan pada Usia Lanjut														

NO	KODE	URUSAN / BIDANG URUSAN / PROGRAM / KEGIATAN / SUB KEGIATAN	INDIKATOR PROGRAM / KEGIATAN / SUB KEGIATAN	TARGET AKHIR PERIODE RENSTRA OPD	REALISASI CAPAIAN RENJA OPD TAHUN 2023	PRAKIRAAN CAPAIAN TARGET RENJA OPD TAHUN 2024	CAPAIAN KINERJA DAN KERANGKA PENDANAAN						KELOMPOK SASARAN	PRAKIRAAN MAJU RENCANA TAHUN 2026		PERANGKAT DAERAH PENANGGUNG JAWAB
							TARGET 2025	PAGU INDIKATIF (Rp)	LOKASI	SUMBER DANA	PRIORITAS			TARGET	PAGU INDIKATIF (Rp)	
											NASIONAL	DAERAH				
1	2	3	4	5	6	7	8	9	10	11	12	13	14	15	16	17
			Jumlah Penduduk Usia Lanjut yang Mendapatkan Pelayanan Kesehatan Sesuai Standar				37214 Orang	349.999.208,00	Kab. Tanah Laut, Semua Kecamatan, Semua Kel/Desa	PENDAPATAN ASLI DAERAH (PAD)	Memperkuat Pembangunan Sumber Daya Manusia (SDM), Sains, Teknologi, Pendidikan, Kesehatan, Prestasi Olahraga, Kesetaraan Gender, serta Penguatan Peran Perempuan, Pemuda (Generasi Milenial dan Generasi Z), dan Penyandan Disabilitas	01. Pemantapan Daya Saing Sumber Daya Manusia	Dinas Kesehatan		1.500.000.000,00	DINAS KESEHATAN
	1.02.02.2.02.0008	Pengelolaan Pelayanan Kesehatan Penderita Hipertensi														
			Jumlah Penderita Hipertensi yang Mendapatkan Pelayanan Kesehatan Sesuai Standar				27962 Orang	49.987.561,00	Kab. Tanah Laut, Semua Kecamatan, Semua Kel/Desa	PENDAPATAN ASLI DAERAH (PAD)	Memperkuat Pembangunan Sumber Daya Manusia (SDM), Sains, Teknologi, Pendidikan, Kesehatan, Prestasi Olahraga, Kesetaraan Gender, serta Penguatan Peran Perempuan, Pemuda (Generasi Milenial dan Generasi Z), dan Penyandan Disabilitas	01. Pemantapan Daya Saing Sumber Daya Manusia	Dinas Kesehatan		90.000.000,00	DINAS KESEHATAN
	1.02.02.2.02.0009	Pengelolaan Pelayanan Kesehatan Penderita Diabetes Melitus														

NO	KODE	URUSAN / BIDANG URUSAN / PROGRAM / KEGIATAN / SUB KEGIATAN	INDIKATOR PROGRAM / KEGIATAN / SUB KEGIATAN	TARGET AKHIR PERIODE RENSTRA OPD	REALISASI CAPAIAN RENJA OPD TAHUN 2023	PRAKIRAAN CAPAIAN TARGET RENJA OPD TAHUN 2024	CAPAIAN KINERJA DAN KERANGKA PENDANAAN						KELOMPOK SASARAN	PRAKIRAAN MAJU RENCANA TAHUN 2026		PERANGKAT DAERAH PENANGGUNG JAWAB
							TARGET 2025	PAGU INDIKATIF (Rp)	LOKASI	SUMBER DANA	PRIORITAS			TARGET	PAGU INDIKATIF (Rp)	
											NASIONAL	DAERAH				
1	2	3	4	5	6	7	8	9	10	11	12	13	14	15	16	17
			Jumlah Penderita Diabetes Melitus yang Mendapatkan Pelayanan Kesehatan Sesuai Standar				4287 Orang	99.998.969,00	Kab. Tanah Laut, Semua Kecamatan, Semua Kel/Desa	PENDAPATAN ASLI DAERAH (PAD)	Memperkuat Pembangunan Sumber Daya Manusia (SDM), Sains, Teknologi, Pendidikan, Kesehatan, Prestasi Olahraga, Kesetaraan Gender, serta Penguatan Peran Perempuan, Pemuda (Generasi Milenial dan Generasi Z), dan Penyandan Disabilitas	01. Pemantapan Daya Saing Sumber Daya Manusia	Dinas Kesehatan		165.000.000,00	DINAS KESEHATAN
	1.02.02.2.02.0010	Pengelolaan Pelayanan Kesehatan Orang dengan Gangguan Jiwa Berat														
			Jumlah Orang yang Mendapatkan Pelayanan Kesehatan Orang dengan Gangguan Jiwa Berat Sesuai Standar				510 Orang	299.806.801,00	Kab. Tanah Laut, Semua Kecamatan, Semua Kel/Desa	PENDAPATAN ASLI DAERAH (PAD)	Memperkuat Pembangunan Sumber Daya Manusia (SDM), Sains, Teknologi, Pendidikan, Kesehatan, Prestasi Olahraga, Kesetaraan Gender, serta Penguatan Peran Perempuan, Pemuda (Generasi Milenial dan Generasi Z), dan Penyandan Disabilitas	01. Pemantapan Daya Saing Sumber Daya Manusia	Dinas Kesehatan		360.000.000,00	DINAS KESEHATAN
	1.02.02.2.02.0011	Pengelolaan Pelayanan Kesehatan Orang Terduga Tuberkulosis														

NO	KODE	URUSAN / BIDANG URUSAN / PROGRAM / KEGIATAN / SUB KEGIATAN	INDIKATOR PROGRAM / KEGIATAN / SUB KEGIATAN	TARGET AKHIR PERIODE RENSTRA OPD	REALISASI CAPAIAN RENJA OPD TAHUN 2023	PRAKIRAAN CAPAIAN TARGET RENJA OPD TAHUN 2024	CAPAIAN KINERJA DAN KERANGKA PENDANAAN						KELOMPOK SASARAN	PRAKIRAAN MAJU RENCANA TAHUN 2026		PERANGKAT DAERAH PENANGGUNG JAWAB
							TARGET 2025	PAGU INDIKATIF (Rp)	LOKASI	SUMBER DANA	PRIORITAS			TARGET	PAGU INDIKATIF (Rp)	
											NASIONAL	DAERAH				
1	2	3	4	5	6	7	8	9	10	11	12	13	14	15	16	17
			Jumlah Orang Terduga Menderita Tuberkulosis yang Mendapatkan Pelayanan Sesuai Standar				4679 Orang	299.985.038,00	Kab. Tanah Laut, Semua Kecamatan, Semua Kel/Desa	PENDAPATAN ASLI DAERAH (PAD)	Memperkuat Pembangunan Sumber Daya Manusia (SDM), Sains, Teknologi, Pendidikan, Kesehatan, Prestasi Olahraga, Kesetaraan Gender, serta Penguatan Peran Perempuan, Pemuda (Generasi Milenial dan Generasi Z), dan Penyandan Disabilitas	01. Pemantapan Daya Saing Sumber Daya Manusia	Dinas Kesehatan		445.000.000,00	DINAS KESEHATAN
	1.02.02.2.02.0012	Pengelolaan Pelayanan Kesehatan Orang dengan Risiko Terinfeksi HIV														
			Jumlah Orang Terduga Menderita HIV yang Mendapatkan Pelayanan Sesuai Standar				8721 Orang	99.813.173,00	Kab. Tanah Laut, Semua Kecamatan, Semua Kel/Desa	PENDAPATAN ASLI DAERAH (PAD)	Memperkuat Pembangunan Sumber Daya Manusia (SDM), Sains, Teknologi, Pendidikan, Kesehatan, Prestasi Olahraga, Kesetaraan Gender, serta Penguatan Peran Perempuan, Pemuda (Generasi Milenial dan Generasi Z), dan Penyandan Disabilitas	01. Pemantapan Daya Saing Sumber Daya Manusia	Dinas Kesehatan		105.000.000,00	DINAS KESEHATAN
	1.02.02.2.02.0013	Pengelolaan Pelayanan Kesehatan bagi Penduduk pada Kondisi Kejadian Luar Biasa (KLB)														

NO	KODE	URUSAN / BIDANG URUSAN / PROGRAM / KEGIATAN / SUB KEGIATAN	INDIKATOR PROGRAM / KEGIATAN / SUB KEGIATAN	TARGET AKHIR PERIODE RENSTRA OPD	REALISASI CAPAIAN RENJA OPD TAHUN 2023	PRAKIRAAN CAPAIAN TARGET RENJA OPD TAHUN 2024	CAPAIAN KINERJA DAN KERANGKA PENDANAAN						KELOMPOK SASARAN	PRAKIRAAN MAJU RENCANA TAHUN 2026		PERANGKAT DAERAH PENANGGUNG JAWAB
							TARGET 2025	PAGU INDIKATIF (Rp)	LOKASI	SUMBER DANA	PRIORITAS			TARGET	PAGU INDIKATIF (Rp)	
											NASIONAL	DAERAH				
1	2	3	4	5	6	7	8	9	10	11	12	13	14	15	16	17
			Jumlah Dokumen Hasil Pengelolaan Pelayanan Kesehatan bagi Penduduk pada Kondisi Kejadian Luar Biasa (KLB) Sesuai Standar				2 Dokumen	149.992.000,00	Kab. Tanah Laut, Semua Kecamatan, Semua Kel/Desa	PENDAPATAN ASLI DAERAH (PAD)	Memperkuat Pembangunan Sumber Daya Manusia (SDM), Sains, Teknologi, Pendidikan, Kesehatan, Prestasi Olahraga, Kesetaraan Gender, serta Penguatan Peran Perempuan, Pemuda (Generasi Milenial dan Generasi Z), dan Penyandan Disabilitas	01. Pemantapan Daya Saing Sumber Daya Manusia	Dinas Kesehatan		175.000.000,00	DINAS KESEHATAN
	1.02.02.2.02.0014	Pengelolaan Pelayanan Kesehatan bagi Penduduk Terdampak Krisis Kesehatan Akibat Bencana dan/atau Berpotensi Bencana														
			Jumlah Dokumen Hasil Pengelolaan Pelayanan Kesehatan bagi Penduduk Terdampak Krisis Kesehatan Akibat Bencana dan/atau Berpotensi Bencana Sesuai Standar				11 Dokumen	90.993.200,00	Kab. Tanah Laut, Semua Kecamatan, Semua Kel/Desa	PENDAPATAN ASLI DAERAH (PAD)	Memperkuat Pembangunan Sumber Daya Manusia (SDM), Sains, Teknologi, Pendidikan, Kesehatan, Prestasi Olahraga, Kesetaraan Gender, serta Penguatan Peran Perempuan, Pemuda (Generasi Milenial dan Generasi Z), dan Penyandan Disabilitas	01. Pemantapan Daya Saing Sumber Daya Manusia	Dinas Kesehatan		140.000.000,00	DINAS KESEHATAN
	1.02.02.2.02.0015	Pengelolaan Pelayanan Kesehatan Gizi Masyarakat														

NO	KODE	URUSAN / BIDANG URUSAN / PROGRAM / KEGIATAN / SUB KEGIATAN	INDIKATOR PROGRAM / KEGIATAN / SUB KEGIATAN	TARGET AKHIR PERIODE RENSTRA OPD	REALISASI CAPAIAN RENJA OPD TAHUN 2023	PRAKIRAAN CAPAIAN TARGET RENJA OPD TAHUN 2024	CAPAIAN KINERJA DAN KERANGKA PENDANAAN						KELOMPOK SASARAN	PRAKIRAAN MAJU RENCANA TAHUN 2026		PERANGKAT DAERAH PENANGGUNG JAWAB
							TARGET 2025	PAGU INDIKATIF (Rp)	LOKASI	SUMBER DANA	PRIORITAS			TARGET	PAGU INDIKATIF (Rp)	
											NASIONAL	DAERAH				
1	2	3	4	5	6	7	8	9	10	11	12	13	14	15	16	17
			Jumlah Dokumen Hasil Pengelolaan Pelayanan Kesehatan Gizi Masyarakat				3 Dokumen	349.994.629,00	Kab. Tanah Laut, Semua Kecamatan, Semua Kel/Desa	PENDAPATAN ASLI DAERAH (PAD)	Memperkuat Pembangunan Sumber Daya Manusia (SDM), Sains, Teknologi, Pendidikan, Kesehatan, Prestasi Olahraga, Kesetaraan Gender, serta Penguatan Peran Perempuan, Pemuda (Generasi Milenial dan Generasi Z), dan Penyandan Disabilitas	01. Pemantapan Daya Saing Sumber Daya Manusia	Dinas Kesehatan		437.592.502,00	DINAS KESEHATAN
	1.02.02.2.02.0016	Pengelolaan Pelayanan Kesehatan Kerja dan Olahraga														
			Jumlah Dokumen Hasil Pengelolaan Pelayanan Kesehatan Kerja dan Olahraga				3 Dokumen	39.999.850,00	Kab. Tanah Laut, Semua Kecamatan, Semua Kel/Desa	PENDAPATAN ASLI DAERAH (PAD)	Memperkuat Pembangunan Sumber Daya Manusia (SDM), Sains, Teknologi, Pendidikan, Kesehatan, Prestasi Olahraga, Kesetaraan Gender, serta Penguatan Peran Perempuan, Pemuda (Generasi Milenial dan Generasi Z), dan Penyandan Disabilitas	01. Pemantapan Daya Saing Sumber Daya Manusia	Dinas Kesehatan		50.000.000,00	DINAS KESEHATAN
	1.02.02.2.02.0017	Pengelolaan Pelayanan Kesehatan Lingkungan														

NO	KODE	URUSAN / BIDANG URUSAN / PROGRAM / KEGIATAN / SUB KEGIATAN	INDIKATOR PROGRAM / KEGIATAN / SUB KEGIATAN	TARGET AKHIR PERIODE RENSTRA OPD	REALISASI CAPAIAN RENJA OPD TAHUN 2023	PRAKIRAAN CAPAIAN TARGET RENJA OPD TAHUN 2024	CAPAIAN KINERJA DAN KERANGKA PENDANAAN						KELOMPOK SASARAN	PRAKIRAAN MAJU RENCANA TAHUN 2026		PERANGKAT DAERAH PENANGGUNG JAWAB
							TARGET 2025	PAGU INDIKATIF (Rp)	LOKASI	SUMBER DANA	PRIORITAS			TARGET	PAGU INDIKATIF (Rp)	
											NASIONAL	DAERAH				
1	2	3	4	5	6	7	8	9	10	11	12	13	14	15	16	17
			Jumlah Dokumen Hasil Pengelolaan Pelayanan Kesehatan Lingkungan				5 Dokumen	650.000.000,00	Kab. Tanah Laut, Semua Kecamatan, Semua Kel/Desa	PENDAPATAN ASLI DAERAH (PAD)	Memperkuat Pembangunan Sumber Daya Manusia (SDM), Sains, Teknologi, Pendidikan, Kesehatan, Prestasi Olahraga, Kesetaraan Gender, serta Penguatan Peran Perempuan, Pemuda (Generasi Milenial dan Generasi Z), dan Penyandan Disabilitas	01. Pemantapan Daya Saing Sumber Daya Manusia	Dinas Kesehatan		790.000.000,00	DINAS KESEHATAN
	1.02.02.2.02.0018	Pengelolaan Pelayanan Promosi Kesehatan														
			Jumlah Dokumen Hasil Pengelolaan Pelayanan Promosi Kesehatan				3 Dokumen	29.945.000,00	Kab. Tanah Laut, Semua Kecamatan, Semua Kel/Desa	PENDAPATAN ASLI DAERAH (PAD)	Memperkuat Pembangunan Sumber Daya Manusia (SDM), Sains, Teknologi, Pendidikan, Kesehatan, Prestasi Olahraga, Kesetaraan Gender, serta Penguatan Peran Perempuan, Pemuda (Generasi Milenial dan Generasi Z), dan Penyandan Disabilitas	01. Pemantapan Daya Saing Sumber Daya Manusia	Dinas Kesehatan		60.000.000,00	DINAS KESEHATAN
	1.02.02.2.02.0019	Pengelolaan Pelayanan Kesehatan Tradisional, Akupuntur, Asuhan Mandiri, dan Tradisional Lainnya														

NO	KODE	URUSAN / BIDANG URUSAN / PROGRAM / KEGIATAN / SUB KEGIATAN	INDIKATOR PROGRAM / KEGIATAN / SUB KEGIATAN	TARGET AKHIR PERIODE RENSTRA OPD	REALISASI CAPAIAN RENJA OPD TAHUN 2023	PRAKIRAAN CAPAIAN TARGET RENJA OPD TAHUN 2024	CAPAIAN KINERJA DAN KERANGKA PENDANAAN						KELOMPOK SASARAN	PRAKIRAAN MAJU RENCANA TAHUN 2026		PERANGKAT DAERAH PENANGGUNG JAWAB
							TARGET 2025	PAGU INDIKATIF (Rp)	LOKASI	SUMBER DANA	PRIORITAS			TARGET	PAGU INDIKATIF (Rp)	
											NASIONAL	DAERAH				
1	2	3	4	5	6	7	8	9	10	11	12	13	14	15	16	17
			Jumlah Dokumen Hasil Pengelolaan Pelayanan Kesehatan Tradisional, Akupuntur, Asuhan Mandiri dan Tradisional Lainnya				12 Dokumen	128.250.021,00	Kab. Tanah Laut, Semua Kecamatan, Semua Kel/Desa	PENDAPATAN ASLI DAERAH (PAD)	Memperkuat Pembangunan Sumber Daya Manusia (SDM), Sains, Teknologi, Pendidikan, Kesehatan, Prestasi Olahraga, Kesetaraan Gender, serta Penguatan Peran Perempuan, Pemuda (Generasi Milenial dan Generasi Z), dan Penyandan Disabilitas	01. Pemantapan Daya Saing Sumber Daya Manusia	Dinas Kesehatan		160.000.000,00	DINAS KESEHATAN
	1.02.02.2.02.0020	Pengelolaan Surveilans Kesehatan														
			Jumlah Dokumen Hasil Pengelolaan Surveilans Kesehatan				6 Dokumen	149.917.626,00	Kab. Tanah Laut, Semua Kecamatan, Semua Kel/Desa	PENDAPATAN ASLI DAERAH (PAD)	Memperkuat Pembangunan Sumber Daya Manusia (SDM), Sains, Teknologi, Pendidikan, Kesehatan, Prestasi Olahraga, Kesetaraan Gender, serta Penguatan Peran Perempuan, Pemuda (Generasi Milenial dan Generasi Z), dan Penyandan Disabilitas	01. Penguatan Sektor Industri, Umkm, Pertanian dan Pariwisata Didukung Tenaga Kerja Berkualitas dan Energi Berkelanjutan 01. Pemantapan Daya Saing Sumber Daya Manusia	Dinas Kesehatan		300.000.000,00	DINAS KESEHATAN
	1.02.02.2.02.0021	Pengelolaan Pelayanan Kesehatan Orang dengan Masalah Kesehatan Jiwa (ODMK)														

NO	KODE	URUSAN / BIDANG URUSAN / PROGRAM / KEGIATAN / SUB KEGIATAN	INDIKATOR PROGRAM / KEGIATAN / SUB KEGIATAN	TARGET AKHIR PERIODE RENSTRA OPD	REALISASI CAPAIAN RENJA OPD TAHUN 2023	PRAKIRAAN CAPAIAN TARGET RENJA OPD TAHUN 2024	CAPAIAN KINERJA DAN KERANGKA PENDANAAN						KELOMPOK SASARAN	PRAKIRAAN MAJU RENCANA TAHUN 2026		PERANGKAT DAERAH PENANGGUNG JAWAB
							TARGET 2025	PAGU INDIKATIF (Rp)	LOKASI	SUMBER DANA	PRIORITAS			TARGET	PAGU INDIKATIF (Rp)	
											NASIONAL	DAERAH				
1	2	3	4	5	6	7	8	9	10	11	12	13	14	15	16	17
			Jumlah Orang dengan Masalah Kejiwaan (ODMK) yang Mendapatkan Pelayanan Kesehatan				14698 Orang	49.823.000,00	Kab. Tanah Laut, Semua Kecamatan, Semua Kel/Desa	PENDAPATAN ASLI DAERAH (PAD)	Memperkuat Pembangunan Sumber Daya Manusia (SDM), Sains, Teknologi, Pendidikan, Kesehatan, Prestasi Olahraga, Kesetaraan Gender, serta Penguatan Peran Perempuan, Pemuda (Generasi Milenial dan Generasi Z), dan Penyandan Disabilitas	01. Pemantapan Daya Saing Sumber Daya Manusia	Dinas Kesehatan		75.000.000,00	DINAS KESEHATAN
	1.02.02.2.02.0022	Pengelolaan Pelayanan Kesehatan Jiwa dan NAPZA														
			Jumlah Penyalahguna NAPZA yang Mendapatkan Pelayanan Kesehatan				5 Orang	349.968.799,00	Kab. Tanah Laut, Semua Kecamatan, Semua Kel/Desa	PENDAPATAN ASLI DAERAH (PAD)	Memperkuat Pembangunan Sumber Daya Manusia (SDM), Sains, Teknologi, Pendidikan, Kesehatan, Prestasi Olahraga, Kesetaraan Gender, serta Penguatan Peran Perempuan, Pemuda (Generasi Milenial dan Generasi Z), dan Penyandan Disabilitas	01. Pemantapan Daya Saing Sumber Daya Manusia	Dinas Kesehatan		450.000.000,00	DINAS KESEHATAN
	1.02.02.2.02.0025	Pelayanan Kesehatan Penyakit Menular dan Tidak Menular														

NO	KODE	URUSAN / BIDANG URUSAN / PROGRAM / KEGIATAN / SUB KEGIATAN	INDIKATOR PROGRAM / KEGIATAN / SUB KEGIATAN	TARGET AKHIR PERIODE RENSTRA OPD	REALISASI CAPAIAN RENJA OPD TAHUN 2023	PRAKIRAAN CAPAIAN TARGET RENJA OPD TAHUN 2024	CAPAIAN KINERJA DAN KERANGKA PENDANAAN						KELOMPOK SASARAN	PRAKIRAAN MAJU RENCANA TAHUN 2026		PERANGKAT DAERAH PENANGGUNG JAWAB
							TARGET 2025	PAGU INDIKATIF (Rp)	LOKASI	SUMBER DANA	PRIORITAS			TARGET	PAGU INDIKATIF (Rp)	
											NASIONAL	DAERAH				
1	2	3	4	5	6	7	8	9	10	11	12	13	14	15	16	17
			Jumlah Dokumen Hasil Pelayanan Kesehatan Penyakit Menular dan Tidak Menular				5 Dokumen	49.996.253,00	Kab. Tanah Laut, Semua Kecamatan, Semua Kel/Desa	PENDAPATAN ASLI DAERAH (PAD)	Memperkuat Pembangunan Sumber Daya Manusia (SDM), Sains, Teknologi, Pendidikan, Kesehatan, Prestasi Olahraga, Kesetaraan Gender, serta Penguatan Peran Perempuan, Pemuda (Generasi Milenial dan Generasi Z), dan Penyandan Disabilitas	01. Pemantapan Daya Saing Sumber Daya Manusia	Dinas Kesehatan		80.000.000,00	DINAS KESEHATAN
	1.02.02.2.02.0026	Pengelolaan Jaminan Kesehatan Masyarakat														
			Jumlah Dokumen Hasil Pengelolaan Jaminan Kesehatan Masyarakat				1 Dokumen	55.940.622.800,00	Kab. Tanah Laut, Semua Kecamatan, Semua Kel/Desa	PENDAPATAN ASLI DAERAH (PAD)	Memperkuat Pembangunan Sumber Daya Manusia (SDM), Sains, Teknologi, Pendidikan, Kesehatan, Prestasi Olahraga, Kesetaraan Gender, serta Penguatan Peran Perempuan, Pemuda (Generasi Milenial dan Generasi Z), dan Penyandan Disabilitas	01. Penguatan Sektor Industri, Umkm, Pertanian dan Pariwisata Didukung Tenaga Kerja Berkualitas dan Energi Berkelanjutan 01. Pemantapan Daya Saing Sumber Daya Manusia	Dinas Kesehatan		60.116.609.600,00	DINAS KESEHATAN
	1.02.02.2.02.0027	Deteksi Dini Penyalahgunaan NAPZA di Fasyankes dan Sekolah														

NO	KODE	URUSAN / BIDANG URUSAN / PROGRAM / KEGIATAN / SUB KEGIATAN	INDIKATOR PROGRAM / KEGIATAN / SUB KEGIATAN	TARGET AKHIR PERIODE RENSTRA OPD	REALISASI CAPAIAN RENJA OPD TAHUN 2023	PRAKIRAAN CAPAIAN TARGET RENJA OPD TAHUN 2024	CAPAIAN KINERJA DAN KERANGKA PENDANAAN						KELOMPOK SASARAN	PRAKIRAAN MAJU RENCANA TAHUN 2026		PERANGKAT DAERAH PENANGGUNG JAWAB
							TARGET 2025	PAGU INDIKATIF (Rp)	LOKASI	SUMBER DANA	PRIORITAS			TARGET	PAGU INDIKATIF (Rp)	
											NASIONAL	DAERAH				
1	2	3	4	5	6	7	8	9	10	11	12	13	14	15	16	17
			Jumlah Orang yang Menerima Layanan Deteksi Dini Penyalahgunaan NAPZA di Fasilitas Pelayanan Kesehatan (Fasyankes) dan Sekolah				525 Orang	119.902.876,00	Kab. Tanah Laut, Semua Kecamatan, Semua Kel/Desa	PENDAPATAN ASLI DAERAH (PAD)	Memperkuat Pembangunan Sumber Daya Manusia (SDM), Sains, Teknologi, Pendidikan, Kesehatan, Prestasi Olahraga, Kesetaraan Gender, serta Penguatan Peran Perempuan, Pemuda (Generasi Milenial dan Generasi Z), dan Penyandan Disabilitas	01. Pemantapan Daya Saing Sumber Daya Manusia	Dinas Kesehatan		130.000.000,00	DINAS KESEHATAN
	1.02.02.2.02.0028	Pengambilan dan Pengiriman Spesimen Penyakit Potensial KLB ke Laboratorium Rujukan/Nasional														
			Jumlah Spesimen Penyakit Potensial Kejadian Luar Biasa (KLB) ke Laboratorium Rujukan/Nasional yang Didistribusikan				150 Paket	49.600.000,00	Kab. Tanah Laut, Semua Kecamatan, Semua Kel/Desa	PENDAPATAN ASLI DAERAH (PAD)	Memperkuat Pembangunan Sumber Daya Manusia (SDM), Sains, Teknologi, Pendidikan, Kesehatan, Prestasi Olahraga, Kesetaraan Gender, serta Penguatan Peran Perempuan, Pemuda (Generasi Milenial dan Generasi Z), dan Penyandan Disabilitas	01. Pemantapan Daya Saing Sumber Daya Manusia	Dinas Kesehatan		52.500.000,00	DINAS KESEHATAN
	1.02.02.2.02.0029	Penyelenggaraan Kabupaten/Kota Sehat														

NO	KODE	URUSAN / BIDANG URUSAN / PROGRAM / KEGIATAN / SUB KEGIATAN	INDIKATOR PROGRAM / KEGIATAN / SUB KEGIATAN	TARGET AKHIR PERIODE RENSTRA OPD	REALISASI CAPAIAN RENJA OPD TAHUN 2023	PRAKIRAAN CAPAIAN TARGET RENJA OPD TAHUN 2024	CAPAIAN KINERJA DAN KERANGKA PENDANAAN						KELOMPOK SASARAN	PRAKIRAAN MAJU RENCANA TAHUN 2026		PERANGKAT DAERAH PENANGGUNG JAWAB
							TARGET 2025	PAGU INDIKATIF (Rp)	LOKASI	SUMBER DANA	PRIORITAS			TARGET	PAGU INDIKATIF (Rp)	
											NASIONAL	DAERAH				
1	2	3	4	5	6	7	8	9	10	11	12	13	14	15	16	17
			Jumlah Dokumen Hasil Penyelenggaraan Kabupaten/Kota Sehat				1 Dokumen	79.980.000,00	Kab. Tanah Laut, Semua Kecamatan, Semua Kel/Desa	PENDAPATAN ASLI DAERAH (PAD)	Memperkuat Pembangunan Sumber Daya Manusia (SDM), Sains, Teknologi, Pendidikan, Kesehatan, Prestasi Olahraga, Kesetaraan Gender, serta Penguatan Peran Perempuan, Pemuda (Generasi Milenial dan Generasi Z), dan Penyandan Disabilitas	01. Pemantapan Daya Saing Sumber Daya Manusia	Dinas Kesehatan		110.000.000,00	DINAS KESEHATAN
	1.02.02.2.02.0034	Operasional Pelayanan Fasilitas Kesehatan Lainnya														
			Jumlah Dokumen Operasional Pelayanan Fasilitas Kesehatan Lainnya				1 Dokumen	699.900.000,00	Kab. Tanah Laut, Semua Kecamatan, Semua Kel/Desa	PENDAPATAN ASLI DAERAH (PAD)	Memperkuat Pembangunan Sumber Daya Manusia (SDM), Sains, Teknologi, Pendidikan, Kesehatan, Prestasi Olahraga, Kesetaraan Gender, serta Penguatan Peran Perempuan, Pemuda (Generasi Milenial dan Generasi Z), dan Penyandan Disabilitas	02. Pemantapan Kualitas Sumber Daya Manusia Yang Unggul dan Berdaya Saing	Dinas Kesehatan		780.895.500,00	DINAS KESEHATAN
	1.02.02.2.02.0035	Pelaksanaan Akreditasi Fasilitas Kesehatan di Kabupaten/Kota														

NO	KODE	URUSAN / BIDANG URUSAN / PROGRAM / KEGIATAN / SUB KEGIATAN	INDIKATOR PROGRAM / KEGIATAN / SUB KEGIATAN	TARGET AKHIR PERIODE RENSTRA OPD	REALISASI CAPAIAN RENJA OPD TAHUN 2023	PRAKIRAAN CAPAIAN TARGET RENJA OPD TAHUN 2024	CAPAIAN KINERJA DAN KERANGKA PENDANAAN						KELOMPOK SASARAN	PRAKIRAAN MAJU RENCANA TAHUN 2026		PERANGKAT DAERAH PENANGGUNG JAWAB
							TARGET 2025	PAGU INDIKATIF (Rp)	LOKASI	SUMBER DANA	PRIORITAS			TARGET	PAGU INDIKATIF (Rp)	
											NASIONAL	DAERAH				
1	2	3	4	5	6	7	8	9	10	11	12	13	14	15	16	17
			Jumlah Fasilitas Kesehatan yang Terakreditasi di Kabupaten/Kota				23 Unit	399.885.000,00	Kab. Tanah Laut, Semua Kecamatan, Semua Kel/Desa	PENDAPATAN ASLI DAERAH (PAD)	Memperkuat Pembangunan Sumber Daya Manusia (SDM), Sains, Teknologi, Pendidikan, Kesehatan, Prestasi Olahraga, Kesetaraan Gender, serta Penguatan Peran Perempuan, Pemuda (Generasi Milenial dan Generasi Z), dan Penyandan Disabilitas	01. Pemantapan Daya Saing Sumber Daya Manusia	Dinas Kesehatan		350.000.000,00	DINAS KESEHATAN
	1.02.02.2.02.0036	Investigasi Awal Kejadian Tidak Diharapkan (Kejadian Ikutan Pasca Imunisasi dan Pemberian Obat Massal)														
			Jumlah Laporan Hasil Investigasi Awal Kejadian Tidak Diharapkan (Kejadian Ikutan Pasca Imunisasi dan Pemberian Obat Massal)				1 Laporan	49.995.000,00	Kab. Tanah Laut, Semua Kecamatan, Semua Kel/Desa	PENDAPATAN ASLI DAERAH (PAD)	Memperkuat Pembangunan Sumber Daya Manusia (SDM), Sains, Teknologi, Pendidikan, Kesehatan, Prestasi Olahraga, Kesetaraan Gender, serta Penguatan Peran Perempuan, Pemuda (Generasi Milenial dan Generasi Z), dan Penyandan Disabilitas	01. Pemantapan Daya Saing Sumber Daya Manusia	Dinas Kesehatan		60.000.000,00	DINAS KESEHATAN
	1.02.02.2.02.0037	Pelaksanaan Kewaspadaan Dini dan Respon Wabah														

NO	KODE	URUSAN / BIDANG URUSAN / PROGRAM / KEGIATAN / SUB KEGIATAN	INDIKATOR PROGRAM / KEGIATAN / SUB KEGIATAN	TARGET AKHIR PERIODE RENSTRA OPD	REALISASI CAPAIAN RENJA OPD TAHUN 2023	PRAKIRAAN CAPAIAN TARGET RENJA OPD TAHUN 2024	CAPAIAN KINERJA DAN KERANGKA PENDANAAN						KELOMPOK SASARAN	PRAKIRAAN MAJU RENCANA TAHUN 2026		PERANGKAT DAERAH PENANGGUNG JAWAB
							TARGET 2025	PAGU INDIKATIF (Rp)	LOKASI	SUMBER DANA	PRIORITAS			TARGET	PAGU INDIKATIF (Rp)	
											NASIONAL	DAERAH				
1	2	3	4	5	6	7	8	9	10	11	12	13	14	15	16	17
			Jumlah Dokumen Hasil Pelaksanaan Kewaspadaan Dini dan Respon Wabah				1 Dokumen	249.990.495,00	Kab. Tanah Laut, Semua Kecamatan, Semua Kel/Desa	PENDAPATAN ASLI DAERAH (PAD)	Memperkuat Pembangunan Sumber Daya Manusia (SDM), Sains, Teknologi, Pendidikan, Kesehatan, Prestasi Olahraga, Kesetaraan Gender, serta Penguatan Peran Perempuan, Pemuda (Generasi Milenial dan Generasi Z), dan Penyandan Disabilitas	01. Pemantapan Daya Saing Sumber Daya Manusia	Dinas Kesehatan		350.000.000,00	DINAS KESEHATAN
	1.02.02.2.02.0038	Penyediaan dan Pengelolaan Sistem Penanganan Gawat Darurat Terpadu (SPGDT)														
			Jumlah Public Safety Center (PSC 119) Tersediaan, Terkelolaan dan Terintegrasi Dengan Rumah Sakit Dalam Satu Sistem Penanganan Gawat Darurat Terpadu (SPGDT)				1 Unit	249.998.909,00	Kab. Tanah Laut, Semua Kecamatan, Semua Kel/Desa	PENDAPATAN ASLI DAERAH (PAD)	Memperkuat Pembangunan Sumber Daya Manusia (SDM), Sains, Teknologi, Pendidikan, Kesehatan, Prestasi Olahraga, Kesetaraan Gender, serta Penguatan Peran Perempuan, Pemuda (Generasi Milenial dan Generasi Z), dan Penyandan Disabilitas	01. Pemantapan Daya Saing Sumber Daya Manusia	Dinas Kesehatan		350.000.000,00	DINAS KESEHATAN
	1.02.02.2.02.0040	Pengelolaan pelayanan kesehatan orang dengan Tuberkulosis														

NO	KODE	URUSAN / BIDANG URUSAN / PROGRAM / KEGIATAN / SUB KEGIATAN	INDIKATOR PROGRAM / KEGIATAN / SUB KEGIATAN	TARGET AKHIR PERIODE RENSTRA OPD	REALISASI CAPAIAN RENJA OPD TAHUN 2023	PRAKIRAAN CAPAIAN TARGET RENJA OPD TAHUN 2024	CAPAIAN KINERJA DAN KERANGKA PENDANAAN						KELOMPOK SASARAN	PRAKIRAAN MAJU RENCANA TAHUN 2026		PERANGKAT DAERAH PENANGGUNG JAWAB
							TARGET 2025	PAGU INDIKATIF (Rp)	LOKASI	SUMBER DANA	PRIORITAS			TARGET	PAGU INDIKATIF (Rp)	
											NASIONAL	DAERAH				
1	2	3	4	5	6	7	8	9	10	11	12	13	14	15	16	17
			Jumlah orang dengan Tuberkulosis yang mendapatkan pelayanan kesehatan sesuai standar				963 Orang	99.697.800,00	Kab. Tanah Laut, Semua Kecamatan, Semua Kel/Desa	PENDAPATAN ASLI DAERAH (PAD)	Memperkuat Pembangunan Sumber Daya Manusia (SDM), Sains, Teknologi, Pendidikan, Kesehatan, Prestasi Olahraga, Kesetaraan Gender, serta Penguatan Peran Perempuan, Pemuda (Generasi Milenial dan Generasi Z), dan Penyandan Disabilitas	01. Pemantapan Daya Saing Sumber Daya Manusia	Dinas Kesehatan		300.000.000,00	DINAS KESEHATAN
	1.02.02.2.02.0041	Pengelolaan pelayanan kesehatan orang dengan HIV (ODHIV)														
			Jumlah orang dengan HIV (ODHIV) yang mendapatkan pelayanan kesehatan sesuai standar				40 Orang	19.993.341,00	Kab. Tanah Laut, Semua Kecamatan, Semua Kel/Desa	PENDAPATAN ASLI DAERAH (PAD)	Memperkuat Pembangunan Sumber Daya Manusia (SDM), Sains, Teknologi, Pendidikan, Kesehatan, Prestasi Olahraga, Kesetaraan Gender, serta Penguatan Peran Perempuan, Pemuda (Generasi Milenial dan Generasi Z), dan Penyandan Disabilitas	01. Pemantapan Daya Saing Sumber Daya Manusia	Dinas Kesehatan		40.000.000,00	DINAS KESEHATAN
	1.02.02.2.02.0042	Pengelolaan pelayanan kesehatan Malaria														

NO	KODE	URUSAN / BIDANG URUSAN / PROGRAM / KEGIATAN / SUB KEGIATAN	INDIKATOR PROGRAM / KEGIATAN / SUB KEGIATAN	TARGET AKHIR PERIODE RENSTRA OPD	REALISASI CAPAIAN RENJA OPD TAHUN 2023	PRAKIRAAN CAPAIAN TARGET RENJA OPD TAHUN 2024	CAPAIAN KINERJA DAN KERANGKA PENDANAAN						KELOMPOK SASARAN	PRAKIRAAN MAJU RENCANA TAHUN 2026		PERANGKAT DAERAH PENANGGUNG JAWAB
							TARGET 2025	PAGU INDIKATIF (Rp)	LOKASI	SUMBER DANA	PRIORITAS			TARGET	PAGU INDIKATIF (Rp)	
											NASIONAL	DAERAH				
1	2	3	4	5	6	7	8	9	10	11	12	13	14	15	16	17
			Jumlah orang yang mendapatkan pelayanan kesehatan malaria				65 Orang	19.991.253,00	Kab. Tanah Laut, Semua Kecamatan, Semua Kel/Desa	PENDAPATAN ASLI DAERAH (PAD)	Memperkuat Pembangunan Sumber Daya Manusia (SDM), Sains, Teknologi, Pendidikan, Kesehatan, Prestasi Olahraga, Kesetaraan Gender, serta Penguatan Peran Perempuan, Pemuda (Generasi Milenial dan Generasi Z), dan Penyandan Disabilitas	01. Pemantapan Daya Saing Sumber Daya Manusia	Dinas Kesehatan		30.000.000,00	DINAS KESEHATAN
	1.02.02.2.02.0043	Pengelolaan Kawasan tanpa rokok														
			Jumlah tatanan kawasan tanpa rokok yang tidak ditemukan aktifitas merokok				7 Tatanan	199.996.833,00	Kab. Tanah Laut, Semua Kecamatan, Semua Kel/Desa	PENDAPATAN ASLI DAERAH (PAD)	Memperkuat Pembangunan Sumber Daya Manusia (SDM), Sains, Teknologi, Pendidikan, Kesehatan, Prestasi Olahraga, Kesetaraan Gender, serta Penguatan Peran Perempuan, Pemuda (Generasi Milenial dan Generasi Z), dan Penyandan Disabilitas	01. Pemantapan Daya Saing Sumber Daya Manusia	Dinas Kesehatan		260.000.000,00	DINAS KESEHATAN
	1.02.02.2.02.0045	Koordinasi dan Sinkronisasi Penerapan SPM Bidang Kesehatan Kabupaten/Kota														

NO	KODE	URUSAN / BIDANG URUSAN / PROGRAM / KEGIATAN / SUB KEGIATAN	INDIKATOR PROGRAM / KEGIATAN / SUB KEGIATAN	TARGET AKHIR PERIODE RENSTRA OPD	REALISASI CAPAIAN RENJA OPD TAHUN 2023	PRAKIRAAN CAPAIAN TARGET RENJA OPD TAHUN 2024	CAPAIAN KINERJA DAN KERANGKA PENDANAAN						KELOMPOK SASARAN	PRAKIRAAN MAJU RENCANA TAHUN 2026		PERANGKAT DAERAH PENANGGUNG JAWAB
							TARGET 2025	PAGU INDIKATIF (Rp)	LOKASI	SUMBER DANA	PRIORITAS			TARGET	PAGU INDIKATIF (Rp)	
											NASIONAL	DAERAH				
1	2	3	4	5	6	7	8	9	10	11	12	13	14	15	16	17
			Jumlah dokumen hasil Koordinasi dan Sinkronisasi Penerapan SPM Bidang Kesehatan Kabupaten/Kota				6 Dokumen	0,00	Kab. Tanah Laut, Semua Kecamatan, Semua Kel/Desa	PENDAPATAN ASLI DAERAH (PAD)	Memperkuat Pembangunan Sumber Daya Manusia (SDM), Sains, Teknologi, Pendidikan, Kesehatan, Prestasi Olahraga, Kesetaraan Gender, serta Penguatan Peran Perempuan, Pemuda (Generasi Milenial dan Generasi Z), dan Penyandan Disabilitas	01. Pemantapan Daya Saing Sumber Daya Manusia	Dinas Kesehatan		48.970.000,00	DINAS KESEHATAN
	1.02.02.2.02.0046	Pengelolaan upaya kesehatan Ibu dan Anak														
			Jumlah dokumen hasil pengelolaan upaya kesehatan ibu dan anak				3 Dokumen	19.981.560,00	Kab. Tanah Laut, Semua Kecamatan, Semua Kel/Desa	PENDAPATAN ASLI DAERAH (PAD)	Memperkuat Pembangunan Sumber Daya Manusia (SDM), Sains, Teknologi, Pendidikan, Kesehatan, Prestasi Olahraga, Kesetaraan Gender, serta Penguatan Peran Perempuan, Pemuda (Generasi Milenial dan Generasi Z), dan Penyandan Disabilitas	01. Pemantapan Daya Saing Sumber Daya Manusia	Dinas Kesehatan		27.970.000,00	DINAS KESEHATAN
	1.02.02.2.02.0048	Pengelolaan Layanan Imunisasi														

NO	KODE	URUSAN / BIDANG URUSAN / PROGRAM / KEGIATAN / SUB KEGIATAN	INDIKATOR PROGRAM / KEGIATAN / SUB KEGIATAN	TARGET AKHIR PERIODE RENSTRA OPD	REALISASI CAPAIAN RENJA OPD TAHUN 2023	PRAKIRAAN CAPAIAN TARGET RENJA OPD TAHUN 2024	CAPAIAN KINERJA DAN KERANGKA PENDANAAN						KELOMPOK SASARAN	PRAKIRAAN MAJU RENCANA TAHUN 2026		PERANGKAT DAERAH PENANGGUNG JAWAB
							TARGET 2025	PAGU INDIKATIF (Rp)	LOKASI	SUMBER DANA	PRIORITAS			TARGET	PAGU INDIKATIF (Rp)	
											NASIONAL	DAERAH				
1	2	3	4	5	6	7	8	9	10	11	12	13	14	15	16	17
			Jumlah Dokumen Hasil Pengelolaan Layanan Imunisasi				4 Dokumen	99.990.697,00	Kab. Tanah Laut, Semua Kecamatan, Semua Kel/Desa	PENDAPATAN ASLI DAERAH (PAD)	Memperkuat Pembangunan Sumber Daya Manusia (SDM), Sains, Teknologi, Pendidikan, Kesehatan, Prestasi Olahraga, Kesetaraan Gender, serta Penguatan Peran Perempuan, Pemuda (Generasi Milenial dan Generasi Z), dan Penyandan Disabilitas	01. Pemantapan Daya Saing Sumber Daya Manusia	Dinas Kesehatan		300.000.000,00	DINAS KESEHATAN
	1.02.02.2.02.0050	Pengelolaan Pelayanan Kesehatan Haji														
			Jumlah dokumen hasil Pengelolaan Pelayanan Kesehatan Haji				1 Dokumen	139.916.068,00	Kab. Tanah Laut, Semua Kecamatan, Semua Kel/Desa	PENDAPATAN ASLI DAERAH (PAD)	Memperkuat Pembangunan Sumber Daya Manusia (SDM), Sains, Teknologi, Pendidikan, Kesehatan, Prestasi Olahraga, Kesetaraan Gender, serta Penguatan Peran Perempuan, Pemuda (Generasi Milenial dan Generasi Z), dan Penyandan Disabilitas	01. Pemantapan Daya Saing Sumber Daya Manusia	Dinas Kesehatan		150.000.000,00	DINAS KESEHATAN

NO	KODE	URUSAN / BIDANG URUSAN / PROGRAM / KEGIATAN / SUB KEGIATAN	INDIKATOR PROGRAM / KEGIATAN / SUB KEGIATAN	TARGET AKHIR PERIODE RENSTRA OPD	REALISASI CAPAIAN RENJA OPD TAHUN 2023	PRAKIRAAN CAPAIAN TARGET RENJA OPD TAHUN 2024	CAPAIAN KINERJA DAN KERANGKA PENDANAAN						KELOMPOK SASARAN	PRAKIRAAN MAJU RENCANA TAHUN 2026		PERANGKAT DAERAH PENANGGUNG JAWAB
							TARGET 2025	PAGU INDIKATIF (Rp)	LOKASI	SUMBER DANA	PRIORITAS			TARGET	PAGU INDIKATIF (Rp)	
											NASIONAL	DAERAH				
1	2	3	4	5	6	7	8	9	10	11	12	13	14	15	16	17
	1.02.02.2.03	Penyelenggaraan Sistem Informasi Kesehatan Secara Terintegrasi	*Persentase Capaian Penyelenggaraan Sistem Informasi Kesehatan Secara Terintegrasi*	-			100 %	39.693.400,00			Memperkuat Pembangunan Sumber Daya Manusia (SDM), Sains, Teknologi, Pendidikan, Kesehatan, Prestasi Olahraga, Kesetaraan Gender, serta Penguatan Peran Perempuan, Pemuda (Generasi Milenial dan Generasi Z), dan Penyandan Disabilitas	01. Pemantapan Daya Saing Sumber Daya Manusia	Dinas Kesehatan	-	80.000.000,00	DINAS KESEHATAN
	1.02.02.2.03.0002	Pengelolaan Sistem Informasi Kesehatan														
			Jumlah Dokumen Hasil Pengelolaan Sistem Informasi Kesehatan				22 Dokumen	39.693.400,00	Kab. Tanah Laut, Semua Kecamatan, Semua Kel/Desa	PENDAPATAN ASLI DAERAH (PAD)	Memperkuat Pembangunan Sumber Daya Manusia (SDM), Sains, Teknologi, Pendidikan, Kesehatan, Prestasi Olahraga, Kesetaraan Gender, serta Penguatan Peran Perempuan, Pemuda (Generasi Milenial dan Generasi Z), dan Penyandan Disabilitas	01. Pemantapan Daya Saing Sumber Daya Manusia	Dinas Kesehatan		80.000.000,00	DINAS KESEHATAN

NO	KODE	URUSAN / BIDANG URUSAN / PROGRAM / KEGIATAN / SUB KEGIATAN	INDIKATOR PROGRAM / KEGIATAN / SUB KEGIATAN	TARGET AKHIR PERIODE RENSTRA OPD	REALISASI CAPAIAN RENJA OPD TAHUN 2023	PRAKIRAAN CAPAIAN TARGET RENJA OPD TAHUN 2024	CAPAIAN KINERJA DAN KERANGKA PENDANAAN						KELOMPOK SASARAN	PRAKIRAAN MAJU RENCANA TAHUN 2026		PERANGKAT DAERAH PENANGGUNG JAWAB
							TARGET 2025	PAGU INDIKATIF (Rp)	LOKASI	SUMBER DANA	PRIORITAS			TARGET	PAGU INDIKATIF (Rp)	
											NASIONAL	DAERAH				
1	2	3	4	5	6	7	8	9	10	11	12	13	14	15	16	17
	1.02.02.2.04	Penerbitan Izin Rumah Sakit Kelas C, D dan Fasilitas Pelayanan Kesehatan Tingkat Daerah Kabupaten/Kota	*Persentase Capaian Penerbitan Izin Rumah Sakit Kelas C, D dan Fasilitas Pelayanan Kesehatan Tingkat Daerah Kabupaten/Kota*	-			100 %	219.778.283,00			Memperkuat Pembangunan Sumber Daya Manusia (SDM), Sains, Teknologi, Pendidikan, Kesehatan, Prestasi Olahraga, Kesetaraan Gender, serta Penguatan Peran Perempuan, Pemuda (Generasi Milenial dan Generasi Z), dan Penyandan Disabilitas	01. Pemantapan Daya Saing Sumber Daya Manusia	Dinas Kesehatan	-	400.000.000,00	DINAS KESEHATAN
	1.02.02.2.04.0003	Peningkatan Mutu Pelayanan Fasilitas Kesehatan														
			Jumlah Fasilitas Kesehatan yang Dilakukan Pengukuran Indikator Nasional Mutu (INM) Pelayanan kesehatan				22 Unit	194.786.483,00	Kab. Tanah Laut, Semua Kecamatan, Semua Kel/Desa	PENDAPATAN ASLI DAERAH (PAD)	Memperkuat Pembangunan Sumber Daya Manusia (SDM), Sains, Teknologi, Pendidikan, Kesehatan, Prestasi Olahraga, Kesetaraan Gender, serta Penguatan Peran Perempuan, Pemuda (Generasi Milenial dan Generasi Z), dan Penyandan Disabilitas	01. Pemantapan Daya Saing Sumber Daya Manusia	Dinas Kesehatan		310.000.000,00	DINAS KESEHATAN
	1.02.02.2.04.0004	Penyiapan Perumusan dan Pelaksanaan Pelayanan Kesehatan Rujukan														

NO	KODE	URUSAN / BIDANG URUSAN / PROGRAM / KEGIATAN / SUB KEGIATAN	INDIKATOR PROGRAM / KEGIATAN / SUB KEGIATAN	TARGET AKHIR PERIODE RENSTRA OPD	REALISASI CAPAIAN RENJA OPD TAHUN 2023	PRAKIRAAN CAPAIAN TARGET RENJA OPD TAHUN 2024	CAPAIAN KINERJA DAN KERANGKA PENDANAAN						KELOMPOK SASARAN	PRAKIRAAN MAJU RENCANA TAHUN 2026		PERANGKAT DAERAH PENANGGUNG JAWAB
							TARGET 2025	PAGU INDIKATIF (Rp)	LOKASI	SUMBER DANA	PRIORITAS			TARGET	PAGU INDIKATIF (Rp)	
											NASIONAL	DAERAH				
1	2	3	4	5	6	7	8	9	10	11	12	13	14	15	16	17
			Jumlah Dokumen Hasil Penyiapan Perumusan dan Pelaksanaan Pelayanan Kesehatan Rujukan				1 Dokumen	24.991.800,00	Kab. Tanah Laut, Semua Kecamatan, Semua Kel/Desa	PENDAPATAN ASLI DAERAH (PAD)	Memperkuat Pembangunan Sumber Daya Manusia (SDM), Sains, Teknologi, Pendidikan, Kesehatan, Prestasi Olahraga, Kesetaraan Gender, serta Penguatan Peran Perempuan, Pemuda (Generasi Milenial dan Generasi Z), dan Penyandan Disabilitas	01. Pemantapan Daya Saing Sumber Daya Manusia	Dinas Kesehatan		90.000.000,00	DINAS KESEHATAN
3.	**1.02.03**	**PROGRAM PENINGKATAN KAPASITAS SUMBER DAYA MANUSIA KESEHATAN**	***Persentase Puskesmas dengan 9 Jenis Tenaga Kesehatan Sesuai Standar***	**90 %**			**90 %**	**678.717.440,00**						**90 %**	**807.000.000,00**	
	1.02.03.2.01	Pemberian Izin Praktik Tenaga Kesehatan di Wilayah Kabupaten/Kota	*Persentase Pemberian Izin Praktik Kesehatan diwilayah Kabupaten/Kota*	-			100 Persen	9.765.000,00			Memperkuat Pembangunan Sumber Daya Manusia (SDM), Sains, Teknologi, Pendidikan, Kesehatan, Prestasi Olahraga, Kesetaraan Gender, serta Penguatan Peran Perempuan, Pemuda (Generasi Milenial dan Generasi Z), dan Penyandan Disabilitas	01. Pemantapan Daya Saing Sumber Daya Manusia	Tenaga Kesehatan	-	15.000.000,00	DINAS KESEHATAN
	1.02.03.2.01.0001	Pengendalian Perizinan Praktik Tenaga Kesehatan														

NO	KODE	URUSAN / BIDANG URUSAN / PROGRAM / KEGIATAN / SUB KEGIATAN	INDIKATOR PROGRAM / KEGIATAN / SUB KEGIATAN	TARGET AKHIR PERIODE RENSTRA OPD	REALISASI CAPAIAN RENJA OPD TAHUN 2023	PRAKIRAAN CAPAIAN TARGET RENJA OPD TAHUN 2024	CAPAIAN KINERJA DAN KERANGKA PENDANAAN						KELOMPOK SASARAN	PRAKIRAAN MAJU RENCANA TAHUN 2026		PERANGKAT DAERAH PENANGGUNG JAWAB
							TARGET 2025	PAGU INDIKATIF (Rp)	LOKASI	SUMBER DANA	PRIORITAS			TARGET	PAGU INDIKATIF (Rp)	
											NASIONAL	DAERAH				
1	2	3	4	5	6	7	8	9	10	11	12	13	14	15	16	17
			Jumlah Dokumen Hasil Pengendalian Perizinan Praktik Tenaga Kesehatan				1 Dokumen	9.765.000,00	Kab. Tanah Laut, Semua Kecamatan, Semua Kel/Desa	PENDAPATAN ASLI DAERAH (PAD)	Memperkuat Pembangunan Sumber Daya Manusia (SDM), Sains, Teknologi, Pendidikan, Kesehatan, Prestasi Olahraga, Kesetaraan Gender, serta Penguatan Peran Perempuan, Pemuda (Generasi Milenial dan Generasi Z), dan Penyandan Disabilitas	01. Pemantapan Daya Saing Sumber Daya Manusia	Tenaga Kesehatan		15.000.000,00	DINAS KESEHATAN
	1.02.03.2.02	Perencanaan Kebutuhan dan Pendayagunaan Sumber Daya Manusia Kesehatan untuk UKP dan UKM di Wilayah Kabupaten/Kota	*Persentase Capaian Perencanaan Kebutuhan dan Pendayagunaan Sumber Daya Manusia Kesehatan untuk UKP dan UKM di Wilayah Kabupaten/Kota*	-			100 %	420.165.000,00			Memperkuat Pembangunan Sumber Daya Manusia (SDM), Sains, Teknologi, Pendidikan, Kesehatan, Prestasi Olahraga, Kesetaraan Gender, serta Penguatan Peran Perempuan, Pemuda (Generasi Milenial dan Generasi Z), dan Penyandan Disabilitas	01. Pemantapan Daya Saing Sumber Daya Manusia	Dinas Kesehatan	-	442.000.000,00	DINAS KESEHATAN
	1.02.03.2.02.0001	Perencanaan dan Distribusi serta Pemerataan Sumber Daya Manusia Kesehatan														

NO	KODE	URUSAN / BIDANG URUSAN / PROGRAM / KEGIATAN / SUB KEGIATAN	INDIKATOR PROGRAM / KEGIATAN / SUB KEGIATAN	TARGET AKHIR PERIODE RENSTRA OPD	REALISASI CAPAIAN RENJA OPD TAHUN 2023	PRAKIRAAN CAPAIAN TARGET RENJA OPD TAHUN 2024	CAPAIAN KINERJA DAN KERANGKA PENDANAAN						KELOMPOK SASARAN	PRAKIRAAN MAJU RENCANA TAHUN 2026		PERANGKAT DAERAH PENANGGUNG JAWAB
							TARGET 2025	PAGU INDIKATIF (Rp)	LOKASI	SUMBER DANA	PRIORITAS			TARGET	PAGU INDIKATIF (Rp)	
											NASIONAL	DAERAH				
1	2	3	4	5	6	7	8	9	10	11	12	13	14	15	16	17
			Jumlah Dokumen Hasil Perencanaan dan Distribusi serta Pemerataan Sumber Daya Manusia Kesehatan				1 Dokumen	9.765.000,00	Kab. Tanah Laut, Semua Kecamatan, Semua Kel/Desa	PENDAPATAN ASLI DAERAH (PAD)	Memperkuat Pembangunan Sumber Daya Manusia (SDM), Sains, Teknologi, Pendidikan, Kesehatan, Prestasi Olahraga, Kesetaraan Gender, serta Penguatan Peran Perempuan, Pemuda (Generasi Milenial dan Generasi Z), dan Penyandan Disabilitas	01. Pemantapan Daya Saing Sumber Daya Manusia	Dinas Kesehatan		22.000.000,00	DINAS KESEHATAN
	1.02.03.2.02.0002	Pemenuhan Kebutuhan Sumber Daya Manusia Kesehatan Sesuai Standar														
			Jumlah Sumber Daya Manusia Kesehatan yang Memenuhi Standar di Fasilitas Pelayanan Kesehatan (Fasyankes)				19 Orang	410.400.000,00	Kab. Tanah Laut, Semua Kecamatan, Semua Kel/Desa	PENDAPATAN ASLI DAERAH (PAD)	Memperkuat Pembangunan Sumber Daya Manusia (SDM), Sains, Teknologi, Pendidikan, Kesehatan, Prestasi Olahraga, Kesetaraan Gender, serta Penguatan Peran Perempuan, Pemuda (Generasi Milenial dan Generasi Z), dan Penyandan Disabilitas	01. Pemantapan Daya Saing Sumber Daya Manusia	Dinas Kesehatan		420.000.000,00	DINAS KESEHATAN

NO	KODE	URUSAN / BIDANG URUSAN / PROGRAM / KEGIATAN / SUB KEGIATAN	INDIKATOR PROGRAM / KEGIATAN / SUB KEGIATAN	TARGET AKHIR PERIODE RENSTRA OPD	REALISASI CAPAIAN RENJA OPD TAHUN 2023	PRAKIRAAN CAPAIAN TARGET RENJA OPD TAHUN 2024	CAPAIAN KINERJA DAN KERANGKA PENDANAAN						KELOMPOK SASARAN	PRAKIRAAN MAJU RENCANA TAHUN 2026		PERANGKAT DAERAH PENANGGUNG JAWAB
							TARGET 2025	PAGU INDIKATIF (Rp)	LOKASI	SUMBER DANA	PRIORITAS			TARGET	PAGU INDIKATIF (Rp)	
											NASIONAL	DAERAH				
1	2	3	4	5	6	7	8	9	10	11	12	13	14	15	16	17
	1.02.03.2.03	Pengembangan Mutu dan Peningkatan Kompetensi Teknis Sumber Daya Manusia Kesehatan Tingkat Daerah Kabupaten/Kota	*Persentase Capaian Pengembangan Mutu dan Peningkatan Kompetensi Teknis Sumber Daya Manusia Kesehatan Tingkat Daerah Kabupaten/Kota*	-			100 %	248.787.440,00			Memperkuat Pembangunan Sumber Daya Manusia (SDM), Sains, Teknologi, Pendidikan, Kesehatan, Prestasi Olahraga, Kesetaraan Gender, serta Penguatan Peran Perempuan, Pemuda (Generasi Milenial dan Generasi Z), dan Penyandan Disabilitas	01. Pemantapan Daya Saing Sumber Daya Manusia	Dinas Kesehatan	-	350.000.000,00	DINAS KESEHATAN
	1.02.03.2.03.0001	Pengembangan Mutu dan Peningkatan Kompetensi Teknis Sumber Daya Manusia Kesehatan Tingkat Daerah Kabupaten/Kota														
			Jumlah Sumber Daya Manusia Kesehatan Tingkat Daerah Kabupaten/Kota yang Ditingkatkan Mutu dan Kompetensinya				50 Orang	248.787.440,00	Kab. Tanah Laut, Semua Kecamatan, Semua Kel/Desa	PENDAPATAN ASLI DAERAH (PAD)	Memperkuat Pembangunan Sumber Daya Manusia (SDM), Sains, Teknologi, Pendidikan, Kesehatan, Prestasi Olahraga, Kesetaraan Gender, serta Penguatan Peran Perempuan, Pemuda (Generasi Milenial dan Generasi Z), dan Penyandan Disabilitas	01. Pemantapan Daya Saing Sumber Daya Manusia	Dinas Kesehatan		350.000.000,00	DINAS KESEHATAN
4.	**1.02.04**	**PROGRAM SEDIAAN FARMASI, ALAT KESEHATAN DAN MAKANAN MINUMAN**	***Persentase Apotik, Toko Obat, Optical yang memiliki izin*** ***Persentase TPP (Tempat Pengolahan Pangan) yang memenuhi syarat sesuai standar***	**100 Persen**			**100 Persen** **68 Persen**	**81.980.000,00**						**100 Persen**	**150.000.000,00**	

NO	KODE	URUSAN / BIDANG URUSAN / PROGRAM / KEGIATAN / SUB KEGIATAN	INDIKATOR PROGRAM / KEGIATAN / SUB KEGIATAN	TARGET AKHIR PERIODE RENSTRA OPD	REALISASI CAPAIAN RENJA OPD TAHUN 2023	PRAKIRAAN CAPAIAN TARGET RENJA OPD TAHUN 2024	CAPAIAN KINERJA DAN KERANGKA PENDANAAN						KELOMPOK SASARAN	PRAKIRAAN MAJU RENCANA TAHUN 2026		PERANGKAT DAERAH PENANGGUNG JAWAB
							TARGET 2025	PAGU INDIKATIF (Rp)	LOKASI	SUMBER DANA	PRIORITAS			TARGET	PAGU INDIKATIF (Rp)	
											NASIONAL	DAERAH				
1	2	3	4	5	6	7	8	9	10	11	12	13	14	15	16	17
	1.02.04.2.01	Pemberian Izin Apotek, Toko Obat, Toko Alat Kesehatan dan Optikal, Usaha Mikro Obat Tradisional (UMOT)	*Persentase Capaian Pemberian Izin Apotek, Toko Obat, Toko Alat Kesehatan dan Optikal, Usaha Mikro Obat Tradisional (UMOT)*	-			100 %	15.000.000,00			Memperkuat Pembangunan Sumber Daya Manusia (SDM), Sains, Teknologi, Pendidikan, Kesehatan, Prestasi Olahraga, Kesetaraan Gender, serta Penguatan Peran Perempuan, Pemuda (Generasi Milenial dan Generasi Z), dan Penyandan Disabilitas	01. Pemantapan Daya Saing Sumber Daya Manusia	Dinas Kesehatan	-	20.000.000,00	DINAS KESEHATAN
	1.02.04.2.01.0001	Pengendalian dan Pengawasan serta Tindak Lanjut Pengawasan Perizinan Apotek, Toko Obat, Toko Alat Kesehatan, dan Optikal, Usaha Mikro Obat Tradisional (UMOT)														
			Jumlah Dokumen Hasil Pengendalian dan Pengawasan serta Tindak Lanjut Pengawasan Perizinan Apotek, Toko Obat, Toko Alat Kesehatan, dan Optikal, Usaha Mikro Obat Tradisional (UMOT)				3 Dokumen	15.000.000,00	Semua Kota/Kab, Semua Kecamatan, Semua Kel/Desa Kab. Tanah Laut, Semua Kecamatan, Semua Kel/Desa	PENDAPATAN ASLI DAERAH (PAD)	Memperkuat Pembangunan Sumber Daya Manusia (SDM), Sains, Teknologi, Pendidikan, Kesehatan, Prestasi Olahraga, Kesetaraan Gender, serta Penguatan Peran Perempuan, Pemuda (Generasi Milenial dan Generasi Z), dan Penyandan Disabilitas	01. Pemantapan Daya Saing Sumber Daya Manusia	Dinas Kesehatan		20.000.000,00	DINAS KESEHATAN

NO	KODE	URUSAN / BIDANG URUSAN / PROGRAM / KEGIATAN / SUB KEGIATAN	INDIKATOR PROGRAM / KEGIATAN / SUB KEGIATAN	TARGET AKHIR PERIODE RENSTRA OPD	REALISASI CAPAIAN RENJA OPD TAHUN 2023	PRAKIRAAN CAPAIAN TARGET RENJA OPD TAHUN 2024	CAPAIAN KINERJA DAN KERANGKA PENDANAAN						KELOMPOK SASARAN	PRAKIRAAN MAJU RENCANA TAHUN 2026		PERANGKAT DAERAH PENANGGUNG JAWAB
							TARGET 2025	PAGU INDIKATIF (Rp)	LOKASI	SUMBER DANA	PRIORITAS			TARGET	PAGU INDIKATIF (Rp)	
											NASIONAL	DAERAH				
1	2	3	4	5	6	7	8	9	10	11	12	13	14	15	16	17
	1.02.04.2.03	Penerbitan Sertifikat Produksi Pangan Industri Rumah Tangga dan Nomor P-IRT sebagai Izin Produksi, untuk Produk Makanan Minuman Tertentu yang Dapat Diproduksi oleh Industri Rumah Tangga	*Persentase Capaian Penerbitan Sertifikat Produksi Pangan Industri Rumah Tangga dan Nomor P-IRT sebagai Izin Produksi, untuk Produk Makanan Minuman Tertentu yang Dapat Diproduksi oleh Industri Rumah Tangga*	-			100 %	39.990.000,00			Memperkuat Pembangunan Sumber Daya Manusia (SDM), Sains, Teknologi, Pendidikan, Kesehatan, Prestasi Olahraga, Kesetaraan Gender, serta Penguatan Peran Perempuan, Pemuda (Generasi Milenial dan Generasi Z), dan Penyandan Disabilitas	01. Pemantapan Daya Saing Sumber Daya Manusia	Dinas Kesehatan	-	55.000.000,00	DINAS KESEHATAN
	1.02.04.2.03.0001	Pengendalian dan Pengawasan serta Tindak Lanjut Pengawasan Sertifikat Produksi Pangan Industri Rumah Tangga dan Nomor P-IRT sebagai Izin Produksi, untuk Produk Makanan Minuman Tertentu yang Dapat Diproduksi oleh Industri Rumah Tangga														
			Jumlah Dokumen Hasil Pengendalian dan Pengawasan serta Tindak Lanjut Pengawasan Sertifikat Produksi Pangan Industri Rumah Tangga dan Nomor P-IRT sebagai Izin Produksi, untuk Produk Makanan Minuman Tertentu yang Dapat Diproduksi oleh Industri Rumah Tangga				3 Dokumen	39.990.000,00	Kab. Tanah Laut, Semua Kecamatan, Semua Kel/Desa	PENDAPATAN ASLI DAERAH (PAD)	Memperkuat Pembangunan Sumber Daya Manusia (SDM), Sains, Teknologi, Pendidikan, Kesehatan, Prestasi Olahraga, Kesetaraan Gender, serta Penguatan Peran Perempuan, Pemuda (Generasi Milenial dan Generasi Z), dan Penyandan Disabilitas	01. Pemantapan Daya Saing Sumber Daya Manusia	Dinas Kesehatan		55.000.000,00	DINAS KESEHATAN

NO	KODE	URUSAN / BIDANG URUSAN / PROGRAM / KEGIATAN / SUB KEGIATAN	INDIKATOR PROGRAM / KEGIATAN / SUB KEGIATAN	TARGET AKHIR PERIODE RENSTRA OPD	REALISASI CAPAIAN RENJA OPD TAHUN 2023	PRAKIRAAN CAPAIAN TARGET RENJA OPD TAHUN 2024	CAPAIAN KINERJA DAN KERANGKA PENDANAAN						KELOMPOK SASARAN	PRAKIRAAN MAJU RENCANA TAHUN 2026		PERANGKAT DAERAH PENANGGUNG JAWAB
							TARGET 2025	PAGU INDIKATIF (Rp)	LOKASI	SUMBER DANA	PRIORITAS			TARGET	PAGU INDIKATIF (Rp)	
											NASIONAL	DAERAH				
1	2	3	4	5	6	7	8	9	10	11	12	13	14	15	16	17
	1.02.04.2.04	Penerbitan Sertifikat Laik Higiene Sanitasi Tempat Pengelolaan Makanan (TPM) antara lain Jasa Boga, Rumah Makan/Restoran dan Depot Air Minum (DAM)	*Persentase Capaian Penerbitan Sertifikat Laik Higiene Sanitasi Tempat Pengelolaan Makanan (TPM) antara lain Jasa Boga, Rumah Makan/Restoran dan Depot Air Minum (DAM)*	-			100 %	11.995.000,00			Memperkuat Pembangunan Sumber Daya Manusia (SDM), Sains, Teknologi, Pendidikan, Kesehatan, Prestasi Olahraga, Kesetaraan Gender, serta Penguatan Peran Perempuan, Pemuda (Generasi Milenial dan Generasi Z), dan Penyandan Disabilitas	01. Pemantapan Daya Saing Sumber Daya Manusia	Dinas Kesehatan	-	15.000.000,00	DINAS KESEHATAN
	1.02.04.2.04.0001	Pengendalian dan Pengawasan serta Tindak Lanjut Pengawasan Penerbitan Sertifikat Laik Higiene Sanitasi Tempat Pengelolaan Makanan (TPM) antara lain Jasa Boga, Rumah Makan/Restoran dan Depot Air Minum (DAM)														
			Jumlah Dokumen Hasil Pengendalian dan Pengawasan serta Tindak Lanjut Pengawasan Penerbitan Sertifikat Laik Higiene Sanitasi Tempat Pengelolaan Makanan (TPM) antara lain Jasa Boga, Rumah Makan/Restoran dan Depot Air Minum (DAM)				3 Dokumen	11.995.000,00	Kab. Tanah Laut, Semua Kecamatan, Semua Kel/Desa	PENDAPATAN ASLI DAERAH (PAD)	Memperkuat Pembangunan Sumber Daya Manusia (SDM), Sains, Teknologi, Pendidikan, Kesehatan, Prestasi Olahraga, Kesetaraan Gender, serta Penguatan Peran Perempuan, Pemuda (Generasi Milenial dan Generasi Z), dan Penyandan Disabilitas	01. Pemantapan Daya Saing Sumber Daya Manusia	Dinas Kesehatan		15.000.000,00	DINAS KESEHATAN

NO	KODE	URUSAN / BIDANG URUSAN / PROGRAM / KEGIATAN / SUB KEGIATAN	INDIKATOR PROGRAM / KEGIATAN / SUB KEGIATAN	TARGET AKHIR PERIODE RENSTRA OPD	REALISASI CAPAIAN RENJA OPD TAHUN 2023	PRAKIRAAN CAPAIAN TARGET RENJA OPD TAHUN 2024	CAPAIAN KINERJA DAN KERANGKA PENDANAAN						KELOMPOK SASARAN	PRAKIRAAN MAJU RENCANA TAHUN 2026		PERANGKAT DAERAH PENANGGUNG JAWAB
							TARGET 2025	PAGU INDIKATIF (Rp)	LOKASI	SUMBER DANA	PRIORITAS			TARGET	PAGU INDIKATIF (Rp)	
											NASIONAL	DAERAH				
1	2	3	4	5	6	7	8	9	10	11	12	13	14	15	16	17
	1.02.04.2.06	Pemeriksaan dan Tindak Lanjut Hasil Pemeriksaan Post Market pada Produksi dan Produk Makanan Minuman Industri Rumah Tangga	*Persentase Capaian Pemeriksaan dan Tindak Lanjut Hasil Pemeriksaan Post Market pada Produksi dan Produk Makanan Minuman Industri Rumah Tangga*	-			100 %	14.995.000,00			Memperkuat Pembangunan Sumber Daya Manusia (SDM), Sains, Teknologi, Pendidikan, Kesehatan, Prestasi Olahraga, Kesetaraan Gender, serta Penguatan Peran Perempuan, Pemuda (Generasi Milenial dan Generasi Z), dan Penyandan Disabilitas	01. Pemantapan Daya Saing Sumber Daya Manusia	Dinas Kesehatan	-	60.000.000,00	DINAS KESEHATAN
	1.02.04.2.06.0001	Pemeriksaan Post Market pada Produk Makanan-Minuman Industri Rumah Tangga yang Beredar dan Pengawasan serta Tindak Lanjut Pengawasan														
			Jumlah Produk dan Sarana Produksi Makanan-Minuman Industri Rumah Tangga Beredar yang Dilakukan Pemeriksaan Post Market dalam rangka Tindak Lanjut Pengawasan				66 Unit	14.995.000,00	Kab. Tanah Laut, Semua Kecamatan, Semua Kel/Desa	PENDAPATAN ASLI DAERAH (PAD)	Memperkuat Pembangunan Sumber Daya Manusia (SDM), Sains, Teknologi, Pendidikan, Kesehatan, Prestasi Olahraga, Kesetaraan Gender, serta Penguatan Peran Perempuan, Pemuda (Generasi Milenial dan Generasi Z), dan Penyandan Disabilitas	01. Pemantapan Daya Saing Sumber Daya Manusia	Dinas Kesehatan		60.000.000,00	DINAS KESEHATAN
5.	**1.02.05**	**PROGRAM PEMBERDAYAAN MASYARAKAT BIDANG KESEHATAN**	***Persentase Masyarakat yang melaksanakan prilaku hidup bersih dan sehat***	**65 Persen**			**65 Persen**	**174.942.000,00**						**65 Persen**	**290.000.000,00**	

NO	KODE	URUSAN / BIDANG URUSAN / PROGRAM / KEGIATAN / SUB KEGIATAN	INDIKATOR PROGRAM / KEGIATAN / SUB KEGIATAN	TARGET AKHIR PERIODE RENSTRA OPD	REALISASI CAPAIAN RENJA OPD TAHUN 2023	PRAKIRAAN CAPAIAN TARGET RENJA OPD TAHUN 2024	CAPAIAN KINERJA DAN KERANGKA PENDANAAN						KELOMPOK SASARAN	PRAKIRAAN MAJU RENCANA TAHUN 2026		PERANGKAT DAERAH PENANGGUNG JAWAB
							TARGET 2025	PAGU INDIKATIF (Rp)	LOKASI	SUMBER DANA	PRIORITAS			TARGET	PAGU INDIKATIF (Rp)	
											NASIONAL	DAERAH				
1	2	3	4	5	6	7	8	9	10	11	12	13	14	15	16	17
	1.02.05.2.01	Advokasi, Pemberdayaan, Kemitraan, Peningkatan Peran serta Masyarakat dan Lintas Sektor Tingkat Daerah Kabupaten/Kota	*Persentase Capaian Advokasi, Pemberdayaan, Kemitraan, Peningkatan Peran serta Masyarakat dan Lintas Sektor Tingkat Daerah Kabupaten/Kota*	-			100 %	74.992.000,00			Memperkuat Pembangunan Sumber Daya Manusia (SDM), Sains, Teknologi, Pendidikan, Kesehatan, Prestasi Olahraga, Kesetaraan Gender, serta Penguatan Peran Perempuan, Pemuda (Generasi Milenial dan Generasi Z), dan Penyandan Disabilitas	01. Pemantapan Daya Saing Sumber Daya Manusia	Dinas Kesehatan	-	150.000.000,00	DINAS KESEHATAN
	1.02.05.2.01.0001	Peningkatan Upaya Promosi Kesehatan, Advokasi, Kemitraan dan Pemberdayaan Masyarakat														
			Jumlah Dokumen Promosi Kesehatan, Advokasi, Kemitraan dan Pemberdayaan Masyarakat				2 Dokumen	74.992.000,00	Kab. Tanah Laut, Semua Kecamatan, Semua Kel/Desa	PENDAPATAN ASLI DAERAH (PAD)	Memperkuat Pembangunan Sumber Daya Manusia (SDM), Sains, Teknologi, Pendidikan, Kesehatan, Prestasi Olahraga, Kesetaraan Gender, serta Penguatan Peran Perempuan, Pemuda (Generasi Milenial dan Generasi Z), dan Penyandan Disabilitas	01. Pemantapan Daya Saing Sumber Daya Manusia	Dinas Kesehatan		150.000.000,00	DINAS KESEHATAN

NO	KODE	URUSAN / BIDANG URUSAN / PROGRAM / KEGIATAN / SUB KEGIATAN	INDIKATOR PROGRAM / KEGIATAN / SUB KEGIATAN	TARGET AKHIR PERIODE RENSTRA OPD	REALISASI CAPAIAN RENJA OPD TAHUN 2023	PRAKIRAAN CAPAIAN TARGET RENJA OPD TAHUN 2024	CAPAIAN KINERJA DAN KERANGKA PENDANAAN						KELOMPOK SASARAN	PRAKIRAAN MAJU RENCANA TAHUN 2026		PERANGKAT DAERAH PENANGGUNG JAWAB
							TARGET 2025	PAGU INDIKATIF (Rp)	LOKASI	SUMBER DANA	PRIORITAS			TARGET	PAGU INDIKATIF (Rp)	
											NASIONAL	DAERAH				
1	2	3	4	5	6	7	8	9	10	11	12	13	14	15	16	17
	1.02.05.2.02	Pelaksanaan Sehat dalam rangka Promotif Preventif Tingkat Daerah Kabupaten/Kota	*Persentase Capaian Pelaksanaan Sehat dalam rangka Promotif Preventif Tingkat Daerah Kabupaten/Kota*	-			100 %	49.970.000,00			Memperkuat Pembangunan Sumber Daya Manusia (SDM), Sains, Teknologi, Pendidikan, Kesehatan, Prestasi Olahraga, Kesetaraan Gender, serta Penguatan Peran Perempuan, Pemuda (Generasi Milenial dan Generasi Z), dan Penyandan Disabilitas	01. Pemantapan Daya Saing Sumber Daya Manusia	Dinas Kesehatan	-	80.000.000,00	DINAS KESEHATAN
	1.02.05.2.02.0001	Penyelenggaraan Promosi Kesehatan dan Gerakan Hidup Bersih dan Sehat														
			Jumlah Dokumen Hasil Penyelenggaraan Promosi Kesehatan dan Gerakan Hidup Bersih dan Sehat				2 Dokumen	49.970.000,00	Kab. Tanah Laut, Semua Kecamatan, Semua Kel/Desa	PENDAPATAN ASLI DAERAH (PAD)	Memperkuat Pembangunan Sumber Daya Manusia (SDM), Sains, Teknologi, Pendidikan, Kesehatan, Prestasi Olahraga, Kesetaraan Gender, serta Penguatan Peran Perempuan, Pemuda (Generasi Milenial dan Generasi Z), dan Penyandan Disabilitas	01. Pemantapan Daya Saing Sumber Daya Manusia	Dinas Kesehatan		80.000.000,00	DINAS KESEHATAN

NO	KODE	URUSAN / BIDANG URUSAN / PROGRAM / KEGIATAN / SUB KEGIATAN	INDIKATOR PROGRAM / KEGIATAN / SUB KEGIATAN	TARGET AKHIR PERIODE RENSTRA OPD	REALISASI CAPAIAN RENJA OPD TAHUN 2023	PRAKIRAAN CAPAIAN TARGET RENJA OPD TAHUN 2024	CAPAIAN KINERJA DAN KERANGKA PENDANAAN						KELOMPOK SASARAN	PRAKIRAAN MAJU RENCANA TAHUN 2026		PERANGKAT DAERAH PENANGGUNG JAWAB
							TARGET 2025	PAGU INDIKATIF (Rp)	LOKASI	SUMBER DANA	PRIORITAS			TARGET	PAGU INDIKATIF (Rp)	
											NASIONAL	DAERAH				
1	2	3	4	5	6	7	8	9	10	11	12	13	14	15	16	17
	1.02.05.2.03	Pengembangan dan Pelaksanaan Upaya Kesehatan Bersumber Daya Masyarakat (UKBM) Tingkat Daerah Kabupaten/Kota	*Persentase Capaian Pengembangan dan Pelaksanaan Upaya Kesehatan Bersumber Daya Masyarakat (UKBM) Tingkat Daerah Kabupaten/Kota*	-			100 %	49.980.000,00			Memperkuat Pembangunan Sumber Daya Manusia (SDM), Sains, Teknologi, Pendidikan, Kesehatan, Prestasi Olahraga, Kesetaraan Gender, serta Penguatan Peran Perempuan, Pemuda (Generasi Milenial dan Generasi Z), dan Penyandan Disabilitas	01. Pemantapan Daya Saing Sumber Daya Manusia	Dinas Kesehatan	-	60.000.000,00	DINAS KESEHATAN
	1.02.05.2.03.0001	Bimbingan Teknis dan Supervisi Pengembangan dan Pelaksanaan Upaya Kesehatan Bersumber Daya Masyarakat (UKBM)														
			Jumlah Dokumen Hasil Bimbingan Teknis dan Supervisi Upaya Kesehatan Bersumber Daya Masyarakat (UKBM)				2 Dokumen	49.980.000,00	Kab. Tanah Laut, Semua Kecamatan, Semua Kel/Desa	PENDAPATAN ASLI DAERAH (PAD)	Memperkuat Pembangunan Sumber Daya Manusia (SDM), Sains, Teknologi, Pendidikan, Kesehatan, Prestasi Olahraga, Kesetaraan Gender, serta Penguatan Peran Perempuan, Pemuda (Generasi Milenial dan Generasi Z), dan Penyandan Disabilitas	01. Pemantapan Daya Saing Sumber Daya Manusia	Dinas Kesehatan		60.000.000,00	DINAS KESEHATAN
		BALAI LABORATORIUM KESEHATAN						**728.012.172,00**							**790.858.163,00**	
	1	**URUSAN PEMERINTAHAN WAJIB YANG BERKAITAN DENGAN PELAYANAN DASAR**						**728.012.172,00**							**790.858.163,00**	

NO	KODE	URUSAN / BIDANG URUSAN / PROGRAM / KEGIATAN / SUB KEGIATAN	INDIKATOR PROGRAM / KEGIATAN / SUB KEGIATAN	TARGET AKHIR PERIODE RENSTRA OPD	REALISASI CAPAIAN RENJA OPD TAHUN 2023	PRAKIRAAN CAPAIAN TARGET RENJA OPD TAHUN 2024	CAPAIAN KINERJA DAN KERANGKA PENDANAAN						KELOMPOK SASARAN	PRAKIRAAN MAJU RENCANA TAHUN 2026		PERANGKAT DAERAH PENANGGUNG JAWAB
							TARGET 2025	PAGU INDIKATIF (Rp)	LOKASI	SUMBER DANA	PRIORITAS			TARGET	PAGU INDIKATIF (Rp)	
											NASIONAL	DAERAH				
1	2	3	4	5	6	7	8	9	10	11	12	13	14	15	16	17
	1.02	**URUSAN PEMERINTAHAN BIDANG KESEHATAN**						**728.012.172,00**							**790.858.163,00**	
1.	**1.02.01**	**PROGRAM PENUNJANG URUSAN PEMERINTAHAN DAERAH KABUPATEN/KOTA**	***IKM***	**91 Nilai**			**91 Nilai**	**378.023.196,00**						**91 Nilai**	**435.143.364,00**	
	1.02.01.2.05	Administrasi Kepegawaian Perangkat Daerah	*Persentase Capaian Administrasi Kepegawaian Perangkat Daerah*	-			100 Persen	7.700.000,00			Meningkatkan Sumber Daya Manusia Yang Berkualitas Dan Berdaya Saing	01. Pemantapan Daya Saing Sumber Daya Manusia	UPT.Laboratorium Kesehatan	-	8.000.000,00	BALAI LABORATORIUM KESEHATAN
	1.02.01.2.05.0002	Pengadaan Pakaian Dinas beserta Atribut Kelengkapannya														
			Jumlah Paket Pakaian Dinas beserta Atribut Kelengkapan				16 Paket	7.700.000,00	Kab. Tanah Laut, Semua Kecamatan, Semua Kel/Desa	PENDAPATAN ASLI DAERAH (PAD)	Meningkatkan Sumber Daya Manusia Yang Berkualitas Dan Berdaya Saing	01. Pemantapan Daya Saing Sumber Daya Manusia	UPT.Laboratorium Kesehatan		8.000.000,00	BALAI LABORATORIUM KESEHATAN
	1.02.01.2.06	Administrasi Umum Perangkat Daerah	*Persentase Capaian Administrasi Umum Perangkat Daerah*	-			100 Persen	111.173.196,00			Meningkatkan Sumber Daya Manusia Yang Berkualitas Dan Berdaya Saing	02. Pemantapan Kualitas Sumber Daya Manusia Yang Unggul dan Berdaya Saing 01. Pemantapan Daya Saing Sumber Daya Manusia	UPT.Laboratorium Kesehatan	-	167.993.364,00	BALAI LABORATORIUM KESEHATAN
	1.02.01.2.06.0002	Penyediaan Peralatan dan Perlengkapan Kantor														
			Jumlah Paket Peralatan dan Perlengkapan Kantor yang Disediakan				1 Paket	16.985.798,00	Kab. Tanah Laut, Semua Kecamatan, Semua Kel/Desa	PENDAPATAN ASLI DAERAH (PAD)	Meningkatkan Sumber Daya Manusia Yang Berkualitas Dan Berdaya Saing	02. Pemantapan Kualitas Sumber Daya Manusia Yang Unggul dan Berdaya Saing 01. Pemantapan Daya Saing Sumber Daya Manusia	UPT.Laboratorium Kesehatan		20.000.000,00	BALAI LABORATORIUM KESEHATAN

NO	KODE	URUSAN / BIDANG URUSAN / PROGRAM / KEGIATAN / SUB KEGIATAN	INDIKATOR PROGRAM / KEGIATAN / SUB KEGIATAN	TARGET AKHIR PERIODE RENSTRA OPD	REALISASI CAPAIAN RENJA OPD TAHUN 2023	PRAKIRAAN CAPAIAN TARGET RENJA OPD TAHUN 2024	CAPAIAN KINERJA DAN KERANGKA PENDANAAN						KELOMPOK SASARAN	PRAKIRAAN MAJU RENCANA TAHUN 2026		PERANGKAT DAERAH PENANGGUNG JAWAB
							TARGET 2025	PAGU INDIKATIF (Rp)	LOKASI	SUMBER DANA	PRIORITAS			TARGET	PAGU INDIKATIF (Rp)	
											NASIONAL	DAERAH				
1	2	3	4	5	6	7	8	9	10	11	12	13	14	15	16	17
	1.02.01.2.06.0003	Penyediaan Peralatan Rumah Tangga														
			Jumlah Paket Peralatan Rumah Tangga yang Disediakan				1 Paket	7.196.764,00	Kab. Tanah Laut, Semua Kecamatan, Semua Kel/Desa	PENDAPATAN ASLI DAERAH (PAD)	Meningkatkan Sumber Daya Manusia Yang Berkualitas Dan Berdaya Saing	02. Pemantapan Kualitas Sumber Daya Manusia Yang Unggul dan Berdaya Saing 01. Pemantapan Daya Saing Sumber Daya Manusia	UPT.Laboratorium Kesehatan		7.500.000,00	BALAI LABORATORIUM KESEHATAN
	1.02.01.2.06.0005	Penyediaan Barang Cetakan dan Penggandaan														
			Jumlah Paket Barang Cetakan dan Penggandaan yang Disediakan				1 Paket	11.990.634,00	Kab. Tanah Laut, Semua Kecamatan, Semua Kel/Desa	PENDAPATAN ASLI DAERAH (PAD)	Meningkatkan Sumber Daya Manusia Yang Berkualitas Dan Berdaya Saing	02. Pemantapan Kualitas Sumber Daya Manusia Yang Unggul dan Berdaya Saing 01. Pemantapan Daya Saing Sumber Daya Manusia	UPT.Laboratorium Kesehatan		14.453.801,00	BALAI LABORATORIUM KESEHATAN
	1.02.01.2.06.0009	Penyelenggaraan Rapat Koordinasi dan Konsultasi SKPD														
			Jumlah Laporan Penyelenggaraan Rapat Koordinasi dan Konsultasi SKPD				1 Laporan	75.000.000,00	Kab. Tanah Laut, Semua Kecamatan, Semua Kel/Desa	PENDAPATAN ASLI DAERAH (PAD)	Meningkatkan Sumber Daya Manusia Yang Berkualitas Dan Berdaya Saing	02. Pemantapan Kualitas Sumber Daya Manusia Yang Unggul dan Berdaya Saing 01. Pemantapan Daya Saing Sumber Daya Manusia	UPT.Laboratorium Kesehatan		126.039.563,00	BALAI LABORATORIUM KESEHATAN

NO	KODE	URUSAN / BIDANG URUSAN / PROGRAM / KEGIATAN / SUB KEGIATAN	INDIKATOR PROGRAM / KEGIATAN / SUB KEGIATAN	TARGET AKHIR PERIODE RENSTRA OPD	REALISASI CAPAIAN RENJA OPD TAHUN 2023	PRAKIRAAN CAPAIAN TARGET RENJA OPD TAHUN 2024	CAPAIAN KINERJA DAN KERANGKA PENDANAAN						KELOMPOK SASARAN	PRAKIRAAN MAJU RENCANA TAHUN 2026		PERANGKAT DAERAH PENANGGUNG JAWAB
							TARGET 2025	PAGU INDIKATIF (Rp)	LOKASI	SUMBER DANA	PRIORITAS			TARGET	PAGU INDIKATIF (Rp)	
											NASIONAL	DAERAH				
1	2	3	4	5	6	7	8	9	10	11	12	13	14	15	16	17
	1.02.01.2.08	Penyediaan Jasa Penunjang Urusan Pemerintahan Daerah	*Persentase Capaian Penyediaan Jasa Penunjang Urusan Pemerintahan Daerah*	-			100 Persen	206.250.000,00			Meningkatkan Sumber Daya Manusia Yang Berkualitas Dan Berdaya Saing	02. Pemantapan Kualitas Sumber Daya Manusia Yang Unggul dan Berdaya Saing 01. Pemantapan Daya Saing Sumber Daya Manusia	UPT.Laboratorium Kesehatan	-	206.250.000,00	BALAI LABORATORIUM KESEHATAN
	1.02.01.2.08.0002	Penyediaan Jasa Komunikasi, Sumber Daya Air dan Listrik														
			Jumlah Laporan Penyediaan Jasa Komunikasi, Sumber Daya Air dan Listrik yang Disediakan				12 Laporan	206.250.000,00	Kab. Tanah Laut, Semua Kecamatan, Semua Kel/Desa	PENDAPATAN ASLI DAERAH (PAD)	Meningkatkan Sumber Daya Manusia Yang Berkualitas Dan Berdaya Saing	02. Pemantapan Kualitas Sumber Daya Manusia Yang Unggul dan Berdaya Saing 01. Pemantapan Daya Saing Sumber Daya Manusia	UPT.Laboratorium Kesehatan		206.250.000,00	BALAI LABORATORIUM KESEHATAN
	1.02.01.2.09	Pemeliharaan Barang Milik Daerah Penunjang Urusan Pemerintahan Daerah	*Persentase Capaian Pemeliharaan Barang Milik Daerah Penunjang Urusan Pemerintahan Daerah*	-			100 Persen	27.900.000,00			Meningkatkan Sumber Daya Manusia Yang Berkualitas Dan Berdaya Saing	02. Pemantapan Kualitas Sumber Daya Manusia Yang Unggul dan Berdaya Saing 01. Pemantapan Daya Saing Sumber Daya Manusia	UPT.Laboratorium Kesehatan	-	27.900.000,00	BALAI LABORATORIUM KESEHATAN
	1.02.01.2.09.0006	Pemeliharaan Peralatan dan Mesin Lainnya														

NO	KODE	URUSAN / BIDANG URUSAN / PROGRAM / KEGIATAN / SUB KEGIATAN	INDIKATOR PROGRAM / KEGIATAN / SUB KEGIATAN	TARGET AKHIR PERIODE RENSTRA OPD	REALISASI CAPAIAN RENJA OPD TAHUN 2023	PRAKIRAAN CAPAIAN TARGET RENJA OPD TAHUN 2024	CAPAIAN KINERJA DAN KERANGKA PENDANAAN						KELOMPOK SASARAN	PRAKIRAAN MAJU RENCANA TAHUN 2026		PERANGKAT DAERAH PENANGGUNG JAWAB
							TARGET 2025	PAGU INDIKATIF (Rp)	LOKASI	SUMBER DANA	PRIORITAS			TARGET	PAGU INDIKATIF (Rp)	
											NASIONAL	DAERAH				
1	2	3	4	5	6	7	8	9	10	11	12	13	14	15	16	17
			Jumlah Peralatan dan Mesin Lainnya yang Dipelihara				34 Unit	27.900.000,00	Kab. Tanah Laut, Semua Kecamatan, Semua Kel/Desa	PENDAPATAN ASLI DAERAH (PAD)	Meningkatkan Sumber Daya Manusia Yang Berkualitas Dan Berdaya Saing	02. Pemantapan Kualitas Sumber Daya Manusia Yang Unggul dan Berdaya Saing 01. Pemantapan Daya Saing Sumber Daya Manusia	UPT.Laboratorium Kesehatan		27.900.000,00	BALAI LABORATORIUM KESEHATAN
	1.02.01.2.10	Peningkatan Pelayanan BLUD	*Persentase Capaian Peningkatan Pelayanan BLUD*	-			100 persen	25.000.000,00			Meningkatkan Sumber Daya Manusia Yang Berkualitas Dan Berdaya Saing	02. Pemantapan Kualitas Sumber Daya Manusia Yang Unggul dan Berdaya Saing 01. Pemantapan Daya Saing Sumber Daya Manusia	UPT.Laboratorium Kesehatan	-	25.000.000,00	BALAI LABORATORIUM KESEHATAN
	1.02.01.2.10.0001	Pelayanan dan Penunjang Pelayanan BLUD														
			Jumlah BLUD yang Menyediakan Pelayanan dan Penunjang Pelayanan				1 Unit Kerja	25.000.000,00	Kab. Tanah Laut, Semua Kecamatan, Semua Kel/Desa	PENDAPATAN ASLI DAERAH (PAD)	Meningkatkan Sumber Daya Manusia Yang Berkualitas Dan Berdaya Saing	02. Pemantapan Kualitas Sumber Daya Manusia Yang Unggul dan Berdaya Saing 01. Pemantapan Daya Saing Sumber Daya Manusia	UPT.Laboratorium Kesehatan		25.000.000,00	BALAI LABORATORIUM KESEHATAN
2.	**1.02.02**	**PROGRAM PEMENUHAN UPAYA KESEHATAN PERORANGAN DAN UPAYA KESEHATAN MASYARAKAT**	***Persentase Capaian SPM Bidang Kesehatan***	**100 persen**			**100 persen**	**349.988.976,00**						**100 persen**	**355.714.799,00**	

NO	KODE	URUSAN / BIDANG URUSAN / PROGRAM / KEGIATAN / SUB KEGIATAN	INDIKATOR PROGRAM / KEGIATAN / SUB KEGIATAN	TARGET AKHIR PERIODE RENSTRA OPD	REALISASI CAPAIAN RENJA OPD TAHUN 2023	PRAKIRAAN CAPAIAN TARGET RENJA OPD TAHUN 2024	CAPAIAN KINERJA DAN KERANGKA PENDANAAN						KELOMPOK SASARAN	PRAKIRAAN MAJU RENCANA TAHUN 2026		PERANGKAT DAERAH PENANGGUNG JAWAB
							TARGET 2025	PAGU INDIKATIF (Rp)	LOKASI	SUMBER DANA	PRIORITAS			TARGET	PAGU INDIKATIF (Rp)	
											NASIONAL	DAERAH				
1	2	3	4	5	6	7	8	9	10	11	12	13	14	15	16	17
	1.02.02.2.02	Penyediaan Layanan Kesehatan untuk UKM dan UKP Rujukan Tingkat Daerah Kabupaten/Kota	*Persentase capaian Penyediaan Layanan Kesehatan untuk UKM dan UKP Rujukan Tingkat Daerah Kabupaten/Kota*	-			100 Persen	349.988.976,00			Meningkatkan Sumber Daya Manusia Yang Berkualitas Dan Berdaya Saing	02. Pemantapan Kualitas Sumber Daya Manusia Yang Unggul dan Berdaya Saing 01. Pemantapan Daya Saing Sumber Daya Manusia	UPT.Laboratorium Kesehatan	-	355.714.799,00	BALAI LABORATORIUM KESEHATAN
	1.02.02.2.02.0034	Operasional Pelayanan Fasilitas Kesehatan Lainnya														
			Jumlah Dokumen Operasional Pelayanan Fasilitas Kesehatan Lainnya				7 Dokumen	349.988.976,00	Kab. Tanah Laut, Semua Kecamatan, Semua Kel/Desa	PENDAPATAN ASLI DAERAH (PAD)	Meningkatkan Sumber Daya Manusia Yang Berkualitas Dan Berdaya Saing	02. Pemantapan Kualitas Sumber Daya Manusia Yang Unggul dan Berdaya Saing 01. Pemantapan Daya Saing Sumber Daya Manusia	UPT.Laboratorium Kesehatan		355.714.799,00	BALAI LABORATORIUM KESEHATAN
		INSTALASI FARMASI KABUPATEN						**384.386.689,00**							**434.700.000,00**	
	1	**URUSAN PEMERINTAHAN WAJIB YANG BERKAITAN DENGAN PELAYANAN DASAR**						**384.386.689,00**							**434.700.000,00**	
	1.02	**URUSAN PEMERINTAHAN BIDANG KESEHATAN**						**384.386.689,00**							**434.700.000,00**	
1.	**1.02.01**	**PROGRAM PENUNJANG URUSAN PEMERINTAHAN DAERAH KABUPATEN/KOTA**	***IKM***	**91 Nilai**			**91 Nilai**	**384.386.689,00**						**91 Nilai**	**434.700.000,00**	

NO	KODE	URUSAN / BIDANG URUSAN / PROGRAM / KEGIATAN / SUB KEGIATAN	INDIKATOR PROGRAM / KEGIATAN / SUB KEGIATAN	TARGET AKHIR PERIODE RENSTRA OPD	REALISASI CAPAIAN RENJA OPD TAHUN 2023	PRAKIRAAN CAPAIAN TARGET RENJA OPD TAHUN 2024	CAPAIAN KINERJA DAN KERANGKA PENDANAAN						KELOMPOK SASARAN	PRAKIRAAN MAJU RENCANA TAHUN 2026		PERANGKAT DAERAH PENANGGUNG JAWAB
							TARGET 2025	PAGU INDIKATIF (Rp)	LOKASI	SUMBER DANA	PRIORITAS			TARGET	PAGU INDIKATIF (Rp)	
											NASIONAL	DAERAH				
1	2	3	4	5	6	7	8	9	10	11	12	13	14	15	16	17
	1.02.01.2.06	Administrasi Umum Perangkat Daerah	*Persentase Capaian Administrasi Umum Perangkat Daerah*	-			100 Persen	191.992.329,00			Memperkuat Pembangunan Sumber Daya Manusia (SDM), Sains, Teknologi, Pendidikan, Kesehatan, Prestasi Olahraga, Kesetaraan Gender, serta Penguatan Peran Perempuan, Pemuda (Generasi Milenial dan Generasi Z), dan Penyandan Disabilitas	01. Pemantapan Daya Saing Sumber Daya Manusia	UPT Instalasi Farmasi dan UPT Puskesmas se-Kabupaten Tanah Laut	-	241.500.000,00	INSTALASI FARMASI KABUPATEN
	1.02.01.2.06.0002	Penyediaan Peralatan dan Perlengkapan Kantor														
			Jumlah Paket Peralatan dan Perlengkapan Kantor yang Disediakan				5 Paket	24.995.333,00	Kab. Tanah Laut, Semua Kecamatan, Semua Kel/Desa	PENDAPATAN ASLI DAERAH (PAD)	Memperkuat Pembangunan Sumber Daya Manusia (SDM), Sains, Teknologi, Pendidikan, Kesehatan, Prestasi Olahraga, Kesetaraan Gender, serta Penguatan Peran Perempuan, Pemuda (Generasi Milenial dan Generasi Z), dan Penyandan Disabilitas	01. Pemantapan Daya Saing Sumber Daya Manusia	UPT Instalasi Farmasi dan UPT Puskesmas se-Kabupaten Tanah Laut		29.000.000,00	INSTALASI FARMASI KABUPATEN
	1.02.01.2.06.0003	Penyediaan Peralatan Rumah Tangga														

NO	KODE	URUSAN / BIDANG URUSAN / PROGRAM / KEGIATAN / SUB KEGIATAN	INDIKATOR PROGRAM / KEGIATAN / SUB KEGIATAN	TARGET AKHIR PERIODE RENSTRA OPD	REALISASI CAPAIAN RENJA OPD TAHUN 2023	PRAKIRAAN CAPAIAN TARGET RENJA OPD TAHUN 2024	CAPAIAN KINERJA DAN KERANGKA PENDANAAN						KELOMPOK SASARAN	PRAKIRAAN MAJU RENCANA TAHUN 2026		PERANGKAT DAERAH PENANGGUNG JAWAB
							TARGET 2025	PAGU INDIKATIF (Rp)	LOKASI	SUMBER DANA	PRIORITAS			TARGET	PAGU INDIKATIF (Rp)	
											NASIONAL	DAERAH				
1	2	3	4	5	6	7	8	9	10	11	12	13	14	15	16	17
			Jumlah Paket Peralatan Rumah Tangga yang Disediakan				2 Paket	9.997.548,00	Kab. Tanah Laut, Semua Kecamatan, Semua Kel/Desa	PENDAPATAN ASLI DAERAH (PAD)	Memperkuat Pembangunan Sumber Daya Manusia (SDM), Sains, Teknologi, Pendidikan, Kesehatan, Prestasi Olahraga, Kesetaraan Gender, serta Penguatan Peran Perempuan, Pemuda (Generasi Milenial dan Generasi Z), dan Penyandan Disabilitas	01. Pemantapan Daya Saing Sumber Daya Manusia	UPT Instalasi Farmasi dan UPT Puskesmas se-Kabupaten Tanah Laut		6.000.000,00	INSTALASI FARMASI KABUPATEN
	1.02.01.2.06.0005	Penyediaan Barang Cetakan dan Penggandaan														
			Jumlah Paket Barang Cetakan dan Penggandaan yang Disediakan				1 Paket	6.999.548,00	Kab. Tanah Laut, Semua Kecamatan, Semua Kel/Desa	PENDAPATAN ASLI DAERAH (PAD)	Memperkuat Pembangunan Sumber Daya Manusia (SDM), Sains, Teknologi, Pendidikan, Kesehatan, Prestasi Olahraga, Kesetaraan Gender, serta Penguatan Peran Perempuan, Pemuda (Generasi Milenial dan Generasi Z), dan Penyandan Disabilitas	01. Pemantapan Daya Saing Sumber Daya Manusia	UPT Instalasi Farmasi dan UPT Puskesmas se-Kabupaten Tanah Laut		7.500.000,00	INSTALASI FARMASI KABUPATEN
	1.02.01.2.06.0009	Penyelenggaraan Rapat Koordinasi dan Konsultasi SKPD														

NO	KODE	URUSAN / BIDANG URUSAN / PROGRAM / KEGIATAN / SUB KEGIATAN	INDIKATOR PROGRAM / KEGIATAN / SUB KEGIATAN	TARGET AKHIR PERIODE RENSTRA OPD	REALISASI CAPAIAN RENJA OPD TAHUN 2023	PRAKIRAAN CAPAIAN TARGET RENJA OPD TAHUN 2024	CAPAIAN KINERJA DAN KERANGKA PENDANAAN						KELOMPOK SASARAN	PRAKIRAAN MAJU RENCANA TAHUN 2026		PERANGKAT DAERAH PENANGGUNG JAWAB
							TARGET 2025	PAGU INDIKATIF (Rp)	LOKASI	SUMBER DANA	PRIORITAS			TARGET	PAGU INDIKATIF (Rp)	
											NASIONAL	DAERAH				
1	2	3	4	5	6	7	8	9	10	11	12	13	14	15	16	17
			Jumlah Laporan Penyelenggaraan Rapat Koordinasi dan Konsultasi SKPD				12 Laporan	149.999.900,00	Kab. Tanah Laut, Semua Kecamatan, Semua Kel/Desa	PENDAPATAN ASLI DAERAH (PAD)	Memperkuat Pembangunan Sumber Daya Manusia (SDM), Sains, Teknologi, Pendidikan, Kesehatan, Prestasi Olahraga, Kesetaraan Gender, serta Penguatan Peran Perempuan, Pemuda (Generasi Milenial dan Generasi Z), dan Penyandan Disabilitas	01. Pemantapan Daya Saing Sumber Daya Manusia	UPT Instalasi Farmasi dan UPT Puskesmas se-Kabupaten Tanah Laut		199.000.000,00	INSTALASI FARMASI KABUPATEN
	1.02.01.2.08	Penyediaan Jasa Penunjang Urusan Pemerintahan Daerah	*Persentase Capaian Penyediaan Jasa Penunjang Urusan Pemerintahan Daerah*	-			100 Persen	146.400.000,00			Memperkuat Pembangunan Sumber Daya Manusia (SDM), Sains, Teknologi, Pendidikan, Kesehatan, Prestasi Olahraga, Kesetaraan Gender, serta Penguatan Peran Perempuan, Pemuda (Generasi Milenial dan Generasi Z), dan Penyandan Disabilitas	01. Pemantapan Daya Saing Sumber Daya Manusia	UPT Instalasi Farmasi	-	145.200.000,00	INSTALASI FARMASI KABUPATEN
	1.02.01.2.08.0002	Penyediaan Jasa Komunikasi, Sumber Daya Air dan Listrik														

NO	KODE	URUSAN / BIDANG URUSAN / PROGRAM / KEGIATAN / SUB KEGIATAN	INDIKATOR PROGRAM / KEGIATAN / SUB KEGIATAN	TARGET AKHIR PERIODE RENSTRA OPD	REALISASI CAPAIAN RENJA OPD TAHUN 2023	PRAKIRAAN CAPAIAN TARGET RENJA OPD TAHUN 2024	CAPAIAN KINERJA DAN KERANGKA PENDANAAN						KELOMPOK SASARAN	PRAKIRAAN MAJU RENCANA TAHUN 2026		PERANGKAT DAERAH PENANGGUNG JAWAB
							TARGET 2025	PAGU INDIKATIF (Rp)	LOKASI	SUMBER DANA	PRIORITAS			TARGET	PAGU INDIKATIF (Rp)	
											NASIONAL	DAERAH				
1	2	3	4	5	6	7	8	9	10	11	12	13	14	15	16	17
			Jumlah Laporan Penyediaan Jasa Komunikasi, Sumber Daya Air dan Listrik yang Disediakan				12 Laporan	146.400.000,00	Kab. Tanah Laut, Semua Kecamatan, Semua Kel/Desa	PENDAPATAN ASLI DAERAH (PAD)	Memperkuat Pembangunan Sumber Daya Manusia (SDM), Sains, Teknologi, Pendidikan, Kesehatan, Prestasi Olahraga, Kesetaraan Gender, serta Penguatan Peran Perempuan, Pemuda (Generasi Milenial dan Generasi Z), dan Penyandan Disabilitas	01. Pemantapan Daya Saing Sumber Daya Manusia	UPT Instalasi Farmasi		145.200.000,00	INSTALASI FARMASI KABUPATEN
	1.02.01.2.09	Pemeliharaan Barang Milik Daerah Penunjang Urusan Pemerintahan Daerah	*Persentase Capaian Pemeliharaan Barang Milik Daerah Penunjang Urusan Pemerintahan Daerah*	-			100 Persen	45.994.360,00			Memperkuat Pembangunan Sumber Daya Manusia (SDM), Sains, Teknologi, Pendidikan, Kesehatan, Prestasi Olahraga, Kesetaraan Gender, serta Penguatan Peran Perempuan, Pemuda (Generasi Milenial dan Generasi Z), dan Penyandan Disabilitas	01. Pemantapan Daya Saing Sumber Daya Manusia	-	-	48.000.000,00	INSTALASI FARMASI KABUPATEN
	1.02.01.2.09.0002	Penyediaan Jasa Pemeliharaan, Biaya Pemeliharaan, Pajak dan Perizinan Kendaraan Dinas Operasional atau Lapangan														

NO	KODE	URUSAN / BIDANG URUSAN / PROGRAM / KEGIATAN / SUB KEGIATAN	INDIKATOR PROGRAM / KEGIATAN / SUB KEGIATAN	TARGET AKHIR PERIODE RENSTRA OPD	REALISASI CAPAIAN RENJA OPD TAHUN 2023	PRAKIRAAN CAPAIAN TARGET RENJA OPD TAHUN 2024	CAPAIAN KINERJA DAN KERANGKA PENDANAAN						KELOMPOK SASARAN	PRAKIRAAN MAJU RENCANA TAHUN 2026		PERANGKAT DAERAH PENANGGUNG JAWAB
							TARGET 2025	PAGU INDIKATIF (Rp)	LOKASI	SUMBER DANA	PRIORITAS			TARGET	PAGU INDIKATIF (Rp)	
											NASIONAL	DAERAH				
1	2	3	4	5	6	7	8	9	10	11	12	13	14	15	16	17
			Jumlah Kendaraan Dinas Operasional atau Lapangan yang Dipelihara dan dibayarkan Pajak dan Perizinannya				5 Unit	21.000.000,00	Kab. Tanah Laut, Semua Kecamatan, Semua Kel/Desa	PENDAPATAN ASLI DAERAH (PAD)	Memperkuat Pembangunan Sumber Daya Manusia (SDM), Sains, Teknologi, Pendidikan, Kesehatan, Prestasi Olahraga, Kesetaraan Gender, serta Penguatan Peran Perempuan, Pemuda (Generasi Milenial dan Generasi Z), dan Penyandan Disabilitas	01. Pemantapan Daya Saing Sumber Daya Manusia	-		22.000.000,00	INSTALASI FARMASI KABUPATEN
	1.02.01.2.09.0010	Pemeliharaan/Rehabilitasi Sarana dan Prasarana Gedung Kantor atau Bangunan Lainnya														
			Jumlah Sarana dan Prasarana Gedung Kantor atau Bangunan Lainnya yang Dipelihara/Direhabilitasi				1 Unit	24.994.360,00	Kab. Tanah Laut, Semua Kecamatan, Semua Kel/Desa	PENDAPATAN ASLI DAERAH (PAD)	Memperkuat Pembangunan Sumber Daya Manusia (SDM), Sains, Teknologi, Pendidikan, Kesehatan, Prestasi Olahraga, Kesetaraan Gender, serta Penguatan Peran Perempuan, Pemuda (Generasi Milenial dan Generasi Z), dan Penyandan Disabilitas	02. Pemantapan Kualitas Sumber Daya Manusia Yang Unggul dan Berdaya Saing 01. Pemantapan Daya Saing Sumber Daya Manusia	-		26.000.000,00	INSTALASI FARMASI KABUPATEN
		RSUD HADJI BOEJASIN						**91.451.355.542,00**							**130.281.714.726,00**	
	1	**URUSAN PEMERINTAHAN WAJIB YANG BERKAITAN DENGAN PELAYANAN DASAR**						**91.451.355.542,00**							**130.281.714.726,00**	

NO	KODE	URUSAN / BIDANG URUSAN / PROGRAM / KEGIATAN / SUB KEGIATAN	INDIKATOR PROGRAM / KEGIATAN / SUB KEGIATAN	TARGET AKHIR PERIODE RENSTRA OPD	REALISASI CAPAIAN RENJA OPD TAHUN 2023	PRAKIRAAN CAPAIAN TARGET RENJA OPD TAHUN 2024	CAPAIAN KINERJA DAN KERANGKA PENDANAAN						KELOMPOK SASARAN	PRAKIRAAN MAJU RENCANA TAHUN 2026		PERANGKAT DAERAH PENANGGUNG JAWAB
							TARGET 2025	PAGU INDIKATIF (Rp)	LOKASI	SUMBER DANA	PRIORITAS			TARGET	PAGU INDIKATIF (Rp)	
											NASIONAL	DAERAH				
1	2	3	4	5	6	7	8	9	10	11	12	13	14	15	16	17
	1.02	**URUSAN PEMERINTAHAN BIDANG KESEHATAN**						**91.451.355.542,00**							**130.281.714.726,00**	
1.	**1.02.01**	**PROGRAM PENUNJANG URUSAN PEMERINTAHAN DAERAH KABUPATEN/KOTA**	***IKM terhadap Pelayanan Kesehatan***	**91 Nilai**			**91 Nilai**	**80.570.406.162,00**						**91 Nilai**	**106.155.335.280,00**	
	1.02.01.2.01	Perencanaan, Penganggaran, dan Evaluasi Kinerja Perangkat Daerah	-	-			-	0,00			-	02. Pemantapan Kualitas Sumber Daya Manusia Yang Unggul dan Berdaya Saing 01. Pemantapan Daya Saing Sumber Daya Manusia	RSUD H. Boejasin	-	202.555.157,00	RSUD HADJI BOEJASIN
	1.02.01.2.01.0001	Penyusunan Dokumen Perencanaan Perangkat Daerah														
			Jumlah Dokumen Perencanaan Perangkat Daerah				0 Dokumen	0,00	Kab. Tanah Laut, Pelaihari, Sarang Halang	PENDAPATAN ASLI DAERAH (PAD)	-	02. Pemantapan Kualitas Sumber Daya Manusia Yang Unggul dan Berdaya Saing 01. Pemantapan Daya Saing Sumber Daya Manusia	RSUD H. Boejasin		175.361.938,00	RSUD HADJI BOEJASIN
	1.02.01.2.01.0007	Evaluasi Kinerja Perangkat Daerah														
			Jumlah Laporan Evaluasi Kinerja Perangkat Daerah				0 Laporan	0,00	Kab. Tanah Laut, Pelaihari, Sarang Halang	PENDAPATAN ASLI DAERAH (PAD)	-	02. Pemantapan Kualitas Sumber Daya Manusia Yang Unggul dan Berdaya Saing 01. Pemantapan Daya Saing Sumber Daya Manusia	RSUD H. Boejasin		27.193.219,00	RSUD HADJI BOEJASIN

NO	KODE	URUSAN / BIDANG URUSAN / PROGRAM / KEGIATAN / SUB KEGIATAN	INDIKATOR PROGRAM / KEGIATAN / SUB KEGIATAN	TARGET AKHIR PERIODE RENSTRA OPD	REALISASI CAPAIAN RENJA OPD TAHUN 2023	PRAKIRAAN CAPAIAN TARGET RENJA OPD TAHUN 2024	CAPAIAN KINERJA DAN KERANGKA PENDANAAN						KELOMPOK SASARAN	PRAKIRAAN MAJU RENCANA TAHUN 2026		PERANGKAT DAERAH PENANGGUNG JAWAB
							TARGET 2025	PAGU INDIKATIF (Rp)	LOKASI	SUMBER DANA	PRIORITAS			TARGET	PAGU INDIKATIF (Rp)	
											NASIONAL	DAERAH				
1	2	3	4	5	6	7	8	9	10	11	12	13	14	15	16	17
	1.02.01.2.02	Administrasi Keuangan Perangkat Daerah	-	-			-	0,00			Memperkuat Pembangunan Sumber Daya Manusia (SDM), Sains, Teknologi, Pendidikan, Kesehatan, Prestasi Olahraga, Kesetaraan Gender, serta Penguatan Peran Perempuan, Pemuda (Generasi Milenial dan Generasi Z), dan Penyandan Disabilitas	02. Pemantapan Kualitas Sumber Daya Manusia Yang Unggul dan Berdaya Saing 01. Pemantapan Daya Saing Sumber Daya Manusia	RSUD H. Boejasin	-	76.626.983,00	RSUD HADJI BOEJASIN
	1.02.01.2.02.0003	Pelaksanaan Penatausahaan dan Pengujian/Verifikasi Keuangan SKPD														
			Jumlah Dokumen Penatausahaan dan Pengujian/Verifikasi Keuangan SKPD				0 Dokumen	0,00	Kab. Tanah Laut, Pelaihari, Sarang Halang	PENDAPATAN ASLI DAERAH (PAD)	Memperkuat Pembangunan Sumber Daya Manusia (SDM), Sains, Teknologi, Pendidikan, Kesehatan, Prestasi Olahraga, Kesetaraan Gender, serta Penguatan Peran Perempuan, Pemuda (Generasi Milenial dan Generasi Z), dan Penyandan Disabilitas	02. Pemantapan Kualitas Sumber Daya Manusia Yang Unggul dan Berdaya Saing 01. Pemantapan Daya Saing Sumber Daya Manusia	RSUD H. Boejasin		76.626.983,00	RSUD HADJI BOEJASIN

NO	KODE	URUSAN / BIDANG URUSAN / PROGRAM / KEGIATAN / SUB KEGIATAN	INDIKATOR PROGRAM / KEGIATAN / SUB KEGIATAN	TARGET AKHIR PERIODE RENSTRA OPD	REALISASI CAPAIAN RENJA OPD TAHUN 2023	PRAKIRAAN CAPAIAN TARGET RENJA OPD TAHUN 2024	CAPAIAN KINERJA DAN KERANGKA PENDANAAN						KELOMPOK SASARAN	PRAKIRAAN MAJU RENCANA TAHUN 2026		PERANGKAT DAERAH PENANGGUNG JAWAB
							TARGET 2025	PAGU INDIKATIF (Rp)	LOKASI	SUMBER DANA	PRIORITAS			TARGET	PAGU INDIKATIF (Rp)	
											NASIONAL	DAERAH				
1	2	3	4	5	6	7	8	9	10	11	12	13	14	15	16	17
	1.02.01.2.03	Administrasi Barang Milik Daerah pada Perangkat Daerah	-	-			-	0,00			Memperkuat Pembangunan Sumber Daya Manusia (SDM), Sains, Teknologi, Pendidikan, Kesehatan, Prestasi Olahraga, Kesetaraan Gender, serta Penguatan Peran Perempuan, Pemuda (Generasi Milenial dan Generasi Z), dan Penyandan Disabilitas	02. Pemantapan Kualitas Sumber Daya Manusia Yang Unggul dan Berdaya Saing 01. Pemantapan Daya Saing Sumber Daya Manusia	RSUD H. Boejasin	-	68.783.820,00	RSUD HADJI BOEJASIN
	1.02.01.2.03.0006	Penatausahaan Barang Milik Daerah pada SKPD														
			Jumlah Laporan Penatausahaan Barang Milik Daerah pada SKPD				1 Laporan	0,00	Kab. Tanah Laut, Pelaihari, Sarang Halang	PENDAPATAN ASLI DAERAH (PAD)	Memperkuat Pembangunan Sumber Daya Manusia (SDM), Sains, Teknologi, Pendidikan, Kesehatan, Prestasi Olahraga, Kesetaraan Gender, serta Penguatan Peran Perempuan, Pemuda (Generasi Milenial dan Generasi Z), dan Penyandan Disabilitas	02. Pemantapan Kualitas Sumber Daya Manusia Yang Unggul dan Berdaya Saing 01. Pemantapan Daya Saing Sumber Daya Manusia	RSUD H. Boejasin		68.783.820,00	RSUD HADJI BOEJASIN

NO	KODE	URUSAN / BIDANG URUSAN / PROGRAM / KEGIATAN / SUB KEGIATAN	INDIKATOR PROGRAM / KEGIATAN / SUB KEGIATAN	TARGET AKHIR PERIODE RENSTRA OPD	REALISASI CAPAIAN RENJA OPD TAHUN 2023	PRAKIRAAN CAPAIAN TARGET RENJA OPD TAHUN 2024	CAPAIAN KINERJA DAN KERANGKA PENDANAAN						KELOMPOK SASARAN	PRAKIRAAN MAJU RENCANA TAHUN 2026		PERANGKAT DAERAH PENANGGUNG JAWAB
							TARGET 2025	PAGU INDIKATIF (Rp)	LOKASI	SUMBER DANA	PRIORITAS			TARGET	PAGU INDIKATIF (Rp)	
											NASIONAL	DAERAH				
1	2	3	4	5	6	7	8	9	10	11	12	13	14	15	16	17
	1.02.01.2.05	Administrasi Kepegawaian Perangkat Daerah	-	-			-	0,00			Memperkuat Pembangunan Sumber Daya Manusia (SDM), Sains, Teknologi, Pendidikan, Kesehatan, Prestasi Olahraga, Kesetaraan Gender, serta Penguatan Peran Perempuan, Pemuda (Generasi Milenial dan Generasi Z), dan Penyandan Disabilitas	02. Pemantapan Kualitas Sumber Daya Manusia Yang Unggul dan Berdaya Saing 01. Pemantapan Daya Saing Sumber Daya Manusia	RSUD H. Boejasin	-	668.931.450,00	RSUD HADJI BOEJASIN
	1.02.01.2.05.0002	Pengadaan Pakaian Dinas beserta Atribut Kelengkapannya														
			Jumlah Paket Pakaian Dinas beserta Atribut Kelengkapan				0 Paket	0,00	Kab. Tanah Laut, Pelaihari, Sarang Halang	PENDAPATAN ASLI DAERAH (PAD)	Memperkuat Pembangunan Sumber Daya Manusia (SDM), Sains, Teknologi, Pendidikan, Kesehatan, Prestasi Olahraga, Kesetaraan Gender, serta Penguatan Peran Perempuan, Pemuda (Generasi Milenial dan Generasi Z), dan Penyandan Disabilitas	02. Pemantapan Kualitas Sumber Daya Manusia Yang Unggul dan Berdaya Saing 01. Pemantapan Daya Saing Sumber Daya Manusia	RSUD H. Boejasin		173.931.450,00	RSUD HADJI BOEJASIN
	1.02.01.2.05.0009	Pendidikan dan Pelatihan Pegawai Berdasarkan Tugas dan Fungsi														

NO	KODE	URUSAN / BIDANG URUSAN / PROGRAM / KEGIATAN / SUB KEGIATAN	INDIKATOR PROGRAM / KEGIATAN / SUB KEGIATAN	TARGET AKHIR PERIODE RENSTRA OPD	REALISASI CAPAIAN RENJA OPD TAHUN 2023	PRAKIRAAN CAPAIAN TARGET RENJA OPD TAHUN 2024	CAPAIAN KINERJA DAN KERANGKA PENDANAAN						KELOMPOK SASARAN	PRAKIRAAN MAJU RENCANA TAHUN 2026		PERANGKAT DAERAH PENANGGUNG JAWAB
							TARGET 2025	PAGU INDIKATIF (Rp)	LOKASI	SUMBER DANA	PRIORITAS			TARGET	PAGU INDIKATIF (Rp)	
											NASIONAL	DAERAH				
1	2	3	4	5	6	7	8	9	10	11	12	13	14	15	16	17
			Jumlah Pegawai Berdasarkan Tugas dan Fungsi yang Mengikuti Pendidikan dan Pelatihan				3 Orang	0,00	Kab. Tanah Laut, Pelaihari, Sarang Halang	PENDAPATAN ASLI DAERAH (PAD)	Memperkuat Pembangunan Sumber Daya Manusia (SDM), Sains, Teknologi, Pendidikan, Kesehatan, Prestasi Olahraga, Kesetaraan Gender, serta Penguatan Peran Perempuan, Pemuda (Generasi Milenial dan Generasi Z), dan Penyandan Disabilitas	02. Pemantapan Kualitas Sumber Daya Manusia Yang Unggul dan Berdaya Saing 01. Pemantapan Daya Saing Sumber Daya Manusia	RSUD H. Boejasin		495.000.000,00	RSUD HADJI BOEJASIN
	1.02.01.2.06	Administrasi Umum Perangkat Daerah	-	-			-	0,00			Memperkuat Pembangunan Sumber Daya Manusia (SDM), Sains, Teknologi, Pendidikan, Kesehatan, Prestasi Olahraga, Kesetaraan Gender, serta Penguatan Peran Perempuan, Pemuda (Generasi Milenial dan Generasi Z), dan Penyandan Disabilitas	02. Pemantapan Kualitas Sumber Daya Manusia Yang Unggul dan Berdaya Saing 01. Pemantapan Daya Saing Sumber Daya Manusia	RSUD H. Boejasin	-	2.086.245.500,00	RSUD HADJI BOEJASIN
	1.02.01.2.06.0002	Penyediaan Peralatan dan Perlengkapan Kantor														

NO	KODE	URUSAN / BIDANG URUSAN / PROGRAM / KEGIATAN / SUB KEGIATAN	INDIKATOR PROGRAM / KEGIATAN / SUB KEGIATAN	TARGET AKHIR PERIODE RENSTRA OPD	REALISASI CAPAIAN RENJA OPD TAHUN 2023	PRAKIRAAN CAPAIAN TARGET RENJA OPD TAHUN 2024	CAPAIAN KINERJA DAN KERANGKA PENDANAAN						KELOMPOK SASARAN	PRAKIRAAN MAJU RENCANA TAHUN 2026		PERANGKAT DAERAH PENANGGUNG JAWAB
							TARGET 2025	PAGU INDIKATIF (Rp)	LOKASI	SUMBER DANA	PRIORITAS			TARGET	PAGU INDIKATIF (Rp)	
											NASIONAL	DAERAH				
1	2	3	4	5	6	7	8	9	10	11	12	13	14	15	16	17
			Jumlah Paket Peralatan dan Perlengkapan Kantor yang Disediakan				0 Paket	0,00	Kab. Tanah Laut, Pelaihari, Sarang Halang	PENDAPATAN ASLI DAERAH (PAD)	Memperkuat Pembangunan Sumber Daya Manusia (SDM), Sains, Teknologi, Pendidikan, Kesehatan, Prestasi Olahraga, Kesetaraan Gender, serta Penguatan Peran Perempuan, Pemuda (Generasi Milenial dan Generasi Z), dan Penyandan Disabilitas	02. Pemantapan Kualitas Sumber Daya Manusia Yang Unggul dan Berdaya Saing 01. Pemantapan Daya Saing Sumber Daya Manusia	RSUD H. Boejasin		818.529.294,00	RSUD HADJI BOEJASIN
	1.02.01.2.06.0003	Penyediaan Peralatan Rumah Tangga														
			Jumlah Paket Peralatan Rumah Tangga yang Disediakan				0 Paket	0,00	Kab. Tanah Laut, Pelaihari, Sarang Halang	PENDAPATAN ASLI DAERAH (PAD)	Memperkuat Pembangunan Sumber Daya Manusia (SDM), Sains, Teknologi, Pendidikan, Kesehatan, Prestasi Olahraga, Kesetaraan Gender, serta Penguatan Peran Perempuan, Pemuda (Generasi Milenial dan Generasi Z), dan Penyandan Disabilitas	02. Pemantapan Kualitas Sumber Daya Manusia Yang Unggul dan Berdaya Saing 01. Pemantapan Daya Saing Sumber Daya Manusia	RSUD H. Boejasin		478.968.325,00	RSUD HADJI BOEJASIN
	1.02.01.2.06.0005	Penyediaan Barang Cetakan dan Penggandaan														

NO	KODE	URUSAN / BIDANG URUSAN / PROGRAM / KEGIATAN / SUB KEGIATAN	INDIKATOR PROGRAM / KEGIATAN / SUB KEGIATAN	TARGET AKHIR PERIODE RENSTRA OPD	REALISASI CAPAIAN RENJA OPD TAHUN 2023	PRAKIRAAN CAPAIAN TARGET RENJA OPD TAHUN 2024	CAPAIAN KINERJA DAN KERANGKA PENDANAAN						KELOMPOK SASARAN	PRAKIRAAN MAJU RENCANA TAHUN 2026		PERANGKAT DAERAH PENANGGUNG JAWAB
							TARGET 2025	PAGU INDIKATIF (Rp)	LOKASI	SUMBER DANA	PRIORITAS			TARGET	PAGU INDIKATIF (Rp)	
											NASIONAL	DAERAH				
1	2	3	4	5	6	7	8	9	10	11	12	13	14	15	16	17
			Jumlah Paket Barang Cetakan dan Penggandaan yang Disediakan				0 Paket	0,00	Kab. Tanah Laut, Pelaihari, Sarang Halang	PENDAPATAN ASLI DAERAH (PAD)	Memperkuat Pembangunan Sumber Daya Manusia (SDM), Sains, Teknologi, Pendidikan, Kesehatan, Prestasi Olahraga, Kesetaraan Gender, serta Penguatan Peran Perempuan, Pemuda (Generasi Milenial dan Generasi Z), dan Penyandan Disabilitas	02. Pemantapan Kualitas Sumber Daya Manusia Yang Unggul dan Berdaya Saing 01. Pemantapan Daya Saing Sumber Daya Manusia	RSUD H. Boejasin		141.727.881,00	RSUD HADJI BOEJASIN
	1.02.01.2.06.0009	Penyelenggaraan Rapat Koordinasi dan Konsultasi SKPD														
			Jumlah Laporan Penyelenggaraan Rapat Koordinasi dan Konsultasi SKPD				0 Laporan	0,00	Kab. Tanah Laut, Pelaihari, Sarang Halang	PENDAPATAN ASLI DAERAH (PAD)	Memperkuat Pembangunan Sumber Daya Manusia (SDM), Sains, Teknologi, Pendidikan, Kesehatan, Prestasi Olahraga, Kesetaraan Gender, serta Penguatan Peran Perempuan, Pemuda (Generasi Milenial dan Generasi Z), dan Penyandan Disabilitas	02. Pemantapan Kualitas Sumber Daya Manusia Yang Unggul dan Berdaya Saing 01. Pemantapan Daya Saing Sumber Daya Manusia	RSUD H. Boejasin		647.020.000,00	RSUD HADJI BOEJASIN

NO	KODE	URUSAN / BIDANG URUSAN / PROGRAM / KEGIATAN / SUB KEGIATAN	INDIKATOR PROGRAM / KEGIATAN / SUB KEGIATAN	TARGET AKHIR PERIODE RENSTRA OPD	REALISASI CAPAIAN RENJA OPD TAHUN 2023	PRAKIRAAN CAPAIAN TARGET RENJA OPD TAHUN 2024	CAPAIAN KINERJA DAN KERANGKA PENDANAAN						KELOMPOK SASARAN	PRAKIRAAN MAJU RENCANA TAHUN 2026		PERANGKAT DAERAH PENANGGUNG JAWAB
							TARGET 2025	PAGU INDIKATIF (Rp)	LOKASI	SUMBER DANA	PRIORITAS			TARGET	PAGU INDIKATIF (Rp)	
											NASIONAL	DAERAH				
1	2	3	4	5	6	7	8	9	10	11	12	13	14	15	16	17
	1.02.01.2.07	Pengadaan Barang Milik Daerah Penunjang Urusan Pemerintah Daerah	-	-			-	1.661.856.480,00			Memperkuat Pembangunan Sumber Daya Manusia (SDM), Sains, Teknologi, Pendidikan, Kesehatan, Prestasi Olahraga, Kesetaraan Gender, serta Penguatan Peran Perempuan, Pemuda (Generasi Milenial dan Generasi Z), dan Penyandan Disabilitas	02. Pemantapan Kualitas Sumber Daya Manusia Yang Unggul dan Berdaya Saing 01. Pemantapan Daya Saing Sumber Daya Manusia	-	-	14.411.343.471,00	RSUD HADJI BOEJASIN
	1.02.01.2.07.0002	Pengadaan Kendaraan Dinas Operasional atau Lapangan														
			Jumlah Unit Kendaraan Dinas Operasional atau Lapangan yang Disediakan				0 Unit	0,00	Kab. Tanah Laut, Pelaihari, Sarang Halang	PENDAPATAN ASLI DAERAH (PAD)	Memperkuat Pembangunan Sumber Daya Manusia (SDM), Sains, Teknologi, Pendidikan, Kesehatan, Prestasi Olahraga, Kesetaraan Gender, serta Penguatan Peran Perempuan, Pemuda (Generasi Milenial dan Generasi Z), dan Penyandan Disabilitas	02. Pemantapan Kualitas Sumber Daya Manusia Yang Unggul dan Berdaya Saing 01. Pemantapan Daya Saing Sumber Daya Manusia	-		0,00	RSUD HADJI BOEJASIN
	1.02.01.2.07.0005	Pengadaan Mebel														

NO	KODE	URUSAN / BIDANG URUSAN / PROGRAM / KEGIATAN / SUB KEGIATAN	INDIKATOR PROGRAM / KEGIATAN / SUB KEGIATAN	TARGET AKHIR PERIODE RENSTRA OPD	REALISASI CAPAIAN RENJA OPD TAHUN 2023	PRAKIRAAN CAPAIAN TARGET RENJA OPD TAHUN 2024	CAPAIAN KINERJA DAN KERANGKA PENDANAAN						KELOMPOK SASARAN	PRAKIRAAN MAJU RENCANA TAHUN 2026		PERANGKAT DAERAH PENANGGUNG JAWAB
							TARGET 2025	PAGU INDIKATIF (Rp)	LOKASI	SUMBER DANA	PRIORITAS			TARGET	PAGU INDIKATIF (Rp)	
											NASIONAL	DAERAH				
1	2	3	4	5	6	7	8	9	10	11	12	13	14	15	16	17
			Jumlah Paket Mebel yang Disediakan				433 Unit	0,00	Kab. Tanah Laut, Pelaihari, Sarang Halang	PENDAPATAN ASLI DAERAH (PAD)	Memperkuat Pembangunan Sumber Daya Manusia (SDM), Sains, Teknologi, Pendidikan, Kesehatan, Prestasi Olahraga, Kesetaraan Gender, serta Penguatan Peran Perempuan, Pemuda (Generasi Milenial dan Generasi Z), dan Penyandan Disabilitas	02. Pemantapan Kualitas Sumber Daya Manusia Yang Unggul dan Berdaya Saing 01. Pemantapan Daya Saing Sumber Daya Manusia	-		1.099.441.159,00	RSUD HADJI BOEJASIN
	1.02.01.2.07.0006	Pengadaan Peralatan dan Mesin Lainnya														
			Jumlah Unit Peralatan dan Mesin Lainnya yang Disediakan				1 Unit	1.661.856.480,00	Kab. Tanah Laut, Pelaihari, Sarang Halang	PENDAPATAN ASLI DAERAH (PAD)	Memperkuat Pembangunan Sumber Daya Manusia (SDM), Sains, Teknologi, Pendidikan, Kesehatan, Prestasi Olahraga, Kesetaraan Gender, serta Penguatan Peran Perempuan, Pemuda (Generasi Milenial dan Generasi Z), dan Penyandan Disabilitas	02. Pemantapan Kualitas Sumber Daya Manusia Yang Unggul dan Berdaya Saing 01. Pemantapan Daya Saing Sumber Daya Manusia	-		6.221.489.474,00	RSUD HADJI BOEJASIN
	1.02.01.2.07.0010	Pengadaan Sarana dan Prasarana Gedung Kantor atau Bangunan Lainnya														

NO	KODE	URUSAN / BIDANG URUSAN / PROGRAM / KEGIATAN / SUB KEGIATAN	INDIKATOR PROGRAM / KEGIATAN / SUB KEGIATAN	TARGET AKHIR PERIODE RENSTRA OPD	REALISASI CAPAIAN RENJA OPD TAHUN 2023	PRAKIRAAN CAPAIAN TARGET RENJA OPD TAHUN 2024	CAPAIAN KINERJA DAN KERANGKA PENDANAAN						KELOMPOK SASARAN	PRAKIRAAN MAJU RENCANA TAHUN 2026		PERANGKAT DAERAH PENANGGUNG JAWAB
							TARGET 2025	PAGU INDIKATIF (Rp)	LOKASI	SUMBER DANA	PRIORITAS			TARGET	PAGU INDIKATIF (Rp)	
											NASIONAL	DAERAH				
1	2	3	4	5	6	7	8	9	10	11	12	13	14	15	16	17
			Jumlah Unit Sarana dan Prasarana Gedung Kantor atau Bangunan Lainnya yang Disediakan				2 Unit	0,00	Kab. Tanah Laut, Pelaihari, Sarang Halang	PENDAPATAN ASLI DAERAH (PAD)	Memperkuat Pembangunan Sumber Daya Manusia (SDM), Sains, Teknologi, Pendidikan, Kesehatan, Prestasi Olahraga, Kesetaraan Gender, serta Penguatan Peran Perempuan, Pemuda (Generasi Milenial dan Generasi Z), dan Penyandan Disabilitas	02. Pemantapan Kualitas Sumber Daya Manusia Yang Unggul dan Berdaya Saing 01. Pemantapan Daya Saing Sumber Daya Manusia	-		7.090.412.838,00	RSUD HADJI BOEJASIN
	1.02.01.2.08	Penyediaan Jasa Penunjang Urusan Pemerintahan Daerah	-	-			-	8.537.720.544,00			Memperkuat Pembangunan Sumber Daya Manusia (SDM), Sains, Teknologi, Pendidikan, Kesehatan, Prestasi Olahraga, Kesetaraan Gender, serta Penguatan Peran Perempuan, Pemuda (Generasi Milenial dan Generasi Z), dan Penyandan Disabilitas	02. Pemantapan Kualitas Sumber Daya Manusia Yang Unggul dan Berdaya Saing 01. Pemantapan Daya Saing Sumber Daya Manusia	RSUD H. Boejasin	-	10.108.912.598,00	RSUD HADJI BOEJASIN
	1.02.01.2.08.0001	Penyediaan Jasa Surat Menyurat														

NO	KODE	URUSAN / BIDANG URUSAN / PROGRAM / KEGIATAN / SUB KEGIATAN	INDIKATOR PROGRAM / KEGIATAN / SUB KEGIATAN	TARGET AKHIR PERIODE RENSTRA OPD	REALISASI CAPAIAN RENJA OPD TAHUN 2023	PRAKIRAAN CAPAIAN TARGET RENJA OPD TAHUN 2024	CAPAIAN KINERJA DAN KERANGKA PENDANAAN						KELOMPOK SASARAN	PRAKIRAAN MAJU RENCANA TAHUN 2026		PERANGKAT DAERAH PENANGGUNG JAWAB
							TARGET 2025	PAGU INDIKATIF (Rp)	LOKASI	SUMBER DANA	PRIORITAS			TARGET	PAGU INDIKATIF (Rp)	
											NASIONAL	DAERAH				
1	2	3	4	5	6	7	8	9	10	11	12	13	14	15	16	17
			Jumlah Laporan Penyediaan Jasa Surat Menyurat				0 Laporan	0,00	Kab. Tanah Laut, Pelaihari, Sarang Halang	PENDAPATAN ASLI DAERAH (PAD)	Memperkuat Pembangunan Sumber Daya Manusia (SDM), Sains, Teknologi, Pendidikan, Kesehatan, Prestasi Olahraga, Kesetaraan Gender, serta Penguatan Peran Perempuan, Pemuda (Generasi Milenial dan Generasi Z), dan Penyandan Disabilitas	02. Pemantapan Kualitas Sumber Daya Manusia Yang Unggul dan Berdaya Saing 01. Pemantapan Daya Saing Sumber Daya Manusia	RSUD H. Boejasin		24.420.000,00	RSUD HADJI BOEJASIN
	1.02.01.2.08.0002	Penyediaan Jasa Komunikasi, Sumber Daya Air dan Listrik														
			Jumlah Laporan Penyediaan Jasa Komunikasi, Sumber Daya Air dan Listrik yang Disediakan				12 Laporan	5.061.600.000,00	Kab. Tanah Laut, Pelaihari, Sarang Halang	PENDAPATAN ASLI DAERAH (PAD)	Memperkuat Pembangunan Sumber Daya Manusia (SDM), Sains, Teknologi, Pendidikan, Kesehatan, Prestasi Olahraga, Kesetaraan Gender, serta Penguatan Peran Perempuan, Pemuda (Generasi Milenial dan Generasi Z), dan Penyandan Disabilitas	02. Pemantapan Kualitas Sumber Daya Manusia Yang Unggul dan Berdaya Saing 01. Pemantapan Daya Saing Sumber Daya Manusia	RSUD H. Boejasin		5.567.760.000,00	RSUD HADJI BOEJASIN
	1.02.01.2.08.0003	Penyediaan Jasa Peralatan dan Perlengkapan Kantor														

NO	KODE	URUSAN / BIDANG URUSAN / PROGRAM / KEGIATAN / SUB KEGIATAN	INDIKATOR PROGRAM / KEGIATAN / SUB KEGIATAN	TARGET AKHIR PERIODE RENSTRA OPD	REALISASI CAPAIAN RENJA OPD TAHUN 2023	PRAKIRAAN CAPAIAN TARGET RENJA OPD TAHUN 2024	CAPAIAN KINERJA DAN KERANGKA PENDANAAN						KELOMPOK SASARAN	PRAKIRAAN MAJU RENCANA TAHUN 2026		PERANGKAT DAERAH PENANGGUNG JAWAB
							TARGET 2025	PAGU INDIKATIF (Rp)	LOKASI	SUMBER DANA	PRIORITAS			TARGET	PAGU INDIKATIF (Rp)	
											NASIONAL	DAERAH				
1	2	3	4	5	6	7	8	9	10	11	12	13	14	15	16	17
			Jumlah Laporan Penyediaan Jasa Peralatan dan Perlengkapan Kantor yang Disediakan				0 Laporan	0,00	Kab. Tanah Laut, Pelaihari, Sarang Halang	PENDAPATAN ASLI DAERAH (PAD)	Memperkuat Pembangunan Sumber Daya Manusia (SDM), Sains, Teknologi, Pendidikan, Kesehatan, Prestasi Olahraga, Kesetaraan Gender, serta Penguatan Peran Perempuan, Pemuda (Generasi Milenial dan Generasi Z), dan Penyandan Disabilitas	02. Pemantapan Kualitas Sumber Daya Manusia Yang Unggul dan Berdaya Saing 01. Pemantapan Daya Saing Sumber Daya Manusia	RSUD H. Boejasin		693.000.000,00	RSUD HADJI BOEJASIN
	1.02.01.2.08.0004	Penyediaan Jasa Pelayanan Umum Kantor														
			Jumlah Laporan Penyediaan Jasa Pelayanan Umum Kantor yang Disediakan				12 Laporan	3.476.120.544,00	Kab. Tanah Laut, Pelaihari, Sarang Halang	PENDAPATAN ASLI DAERAH (PAD)	Memperkuat Pembangunan Sumber Daya Manusia (SDM), Sains, Teknologi, Pendidikan, Kesehatan, Prestasi Olahraga, Kesetaraan Gender, serta Penguatan Peran Perempuan, Pemuda (Generasi Milenial dan Generasi Z), dan Penyandan Disabilitas	02. Pemantapan Kualitas Sumber Daya Manusia Yang Unggul dan Berdaya Saing 01. Pemantapan Daya Saing Sumber Daya Manusia	RSUD H. Boejasin		3.823.732.598,00	RSUD HADJI BOEJASIN

NO	KODE	URUSAN / BIDANG URUSAN / PROGRAM / KEGIATAN / SUB KEGIATAN	INDIKATOR PROGRAM / KEGIATAN / SUB KEGIATAN	TARGET AKHIR PERIODE RENSTRA OPD	REALISASI CAPAIAN RENJA OPD TAHUN 2023	PRAKIRAAN CAPAIAN TARGET RENJA OPD TAHUN 2024	CAPAIAN KINERJA DAN KERANGKA PENDANAAN						KELOMPOK SASARAN	PRAKIRAAN MAJU RENCANA TAHUN 2026		PERANGKAT DAERAH PENANGGUNG JAWAB
							TARGET 2025	PAGU INDIKATIF (Rp)	LOKASI	SUMBER DANA	PRIORITAS			TARGET	PAGU INDIKATIF (Rp)	
											NASIONAL	DAERAH				
1	2	3	4	5	6	7	8	9	10	11	12	13	14	15	16	17
	1.02.01.2.09	Pemeliharaan Barang Milik Daerah Penunjang Urusan Pemerintahan Daerah	-	-			-	491.804.138,00			Memperkuat Pembangunan Sumber Daya Manusia (SDM), Sains, Teknologi, Pendidikan, Kesehatan, Prestasi Olahraga, Kesetaraan Gender, serta Penguatan Peran Perempuan, Pemuda (Generasi Milenial dan Generasi Z), dan Penyandan Disabilitas	01. Pemantapan Daya Saing Sumber Daya Manusia	RSUD H. Boejasin	-	1.665.008.801,00	RSUD HADJI BOEJASIN
	1.02.01.2.09.0001	Penyediaan Jasa Pemeliharaan, Biaya Pemeliharaan, dan Pajak Kendaraan Perorangan Dinas atau Kendaraan Dinas Jabatan														
			Jumlah Kendaraan Perorangan Dinas atau Kendaraan Dinas Jabatan yang Dipelihara dan dibayarkan Pajaknya				0 Unit	0,00	Kab. Tanah Laut, Pelaihari, Sarang Halang	PENDAPATAN ASLI DAERAH (PAD)	Memperkuat Pembangunan Sumber Daya Manusia (SDM), Sains, Teknologi, Pendidikan, Kesehatan, Prestasi Olahraga, Kesetaraan Gender, serta Penguatan Peran Perempuan, Pemuda (Generasi Milenial dan Generasi Z), dan Penyandan Disabilitas	01. Pemantapan Daya Saing Sumber Daya Manusia	RSUD H. Boejasin		83.955.960,00	RSUD HADJI BOEJASIN
	1.02.01.2.09.0002	Penyediaan Jasa Pemeliharaan, Biaya Pemeliharaan, Pajak dan Perizinan Kendaraan Dinas Operasional atau Lapangan														

NO	KODE	URUSAN / BIDANG URUSAN / PROGRAM / KEGIATAN / SUB KEGIATAN	INDIKATOR PROGRAM / KEGIATAN / SUB KEGIATAN	TARGET AKHIR PERIODE RENSTRA OPD	REALISASI CAPAIAN RENJA OPD TAHUN 2023	PRAKIRAAN CAPAIAN TARGET RENJA OPD TAHUN 2024	CAPAIAN KINERJA DAN KERANGKA PENDANAAN						KELOMPOK SASARAN	PRAKIRAAN MAJU RENCANA TAHUN 2026		PERANGKAT DAERAH PENANGGUNG JAWAB
							TARGET 2025	PAGU INDIKATIF (Rp)	LOKASI	SUMBER DANA	PRIORITAS			TARGET	PAGU INDIKATIF (Rp)	
											NASIONAL	DAERAH				
1	2	3	4	5	6	7	8	9	10	11	12	13	14	15	16	17
			Jumlah Kendaraan Dinas Operasional atau Lapangan yang Dipelihara dan dibayarkan Pajak dan Perizinannya				0 Unit	0,00	Kab. Tanah Laut, Pelaihari, Sarang Halang	PENDAPATAN ASLI DAERAH (PAD)	Memperkuat Pembangunan Sumber Daya Manusia (SDM), Sains, Teknologi, Pendidikan, Kesehatan, Prestasi Olahraga, Kesetaraan Gender, serta Penguatan Peran Perempuan, Pemuda (Generasi Milenial dan Generasi Z), dan Penyandan Disabilitas	02. Pemantapan Kualitas Sumber Daya Manusia Yang Unggul dan Berdaya Saing 01. Pemantapan Daya Saing Sumber Daya Manusia	RSUD H. Boejasin		406.874.196,00	RSUD HADJI BOEJASIN
	1.02.01.2.09.0006	Pemeliharaan Peralatan dan Mesin Lainnya														
			Jumlah Peralatan dan Mesin Lainnya yang Dipelihara				0 Unit	0,00	Kab. Tanah Laut, Pelaihari, Sarang Halang	PENDAPATAN ASLI DAERAH (PAD)	Memperkuat Pembangunan Sumber Daya Manusia (SDM), Sains, Teknologi, Pendidikan, Kesehatan, Prestasi Olahraga, Kesetaraan Gender, serta Penguatan Peran Perempuan, Pemuda (Generasi Milenial dan Generasi Z), dan Penyandan Disabilitas	02. Pemantapan Kualitas Sumber Daya Manusia Yang Unggul dan Berdaya Saing 01. Pemantapan Daya Saing Sumber Daya Manusia	RSUD H. Boejasin		633.186.180,00	RSUD HADJI BOEJASIN
	1.02.01.2.09.0010	Pemeliharaan/Rehabilitasi Sarana dan Prasarana Gedung Kantor atau Bangunan Lainnya														

NO	KODE	URUSAN / BIDANG URUSAN / PROGRAM / KEGIATAN / SUB KEGIATAN	INDIKATOR PROGRAM / KEGIATAN / SUB KEGIATAN	TARGET AKHIR PERIODE RENSTRA OPD	REALISASI CAPAIAN RENJA OPD TAHUN 2023	PRAKIRAAN CAPAIAN TARGET RENJA OPD TAHUN 2024	CAPAIAN KINERJA DAN KERANGKA PENDANAAN						KELOMPOK SASARAN	PRAKIRAAN MAJU RENCANA TAHUN 2026		PERANGKAT DAERAH PENANGGUNG JAWAB
							TARGET 2025	PAGU INDIKATIF (Rp)	LOKASI	SUMBER DANA	PRIORITAS			TARGET	PAGU INDIKATIF (Rp)	
											NASIONAL	DAERAH				
1	2	3	4	5	6	7	8	9	10	11	12	13	14	15	16	17
			Jumlah Sarana dan Prasarana Gedung Kantor atau Bangunan Lainnya yang Dipelihara/Direhabilitasi				2 Unit	491.804.138,00	Kab. Tanah Laut, Pelaihari, Sarang Halang	PENDAPATAN ASLI DAERAH (PAD)	Memperkuat Pembangunan Sumber Daya Manusia (SDM), Sains, Teknologi, Pendidikan, Kesehatan, Prestasi Olahraga, Kesetaraan Gender, serta Penguatan Peran Perempuan, Pemuda (Generasi Milenial dan Generasi Z), dan Penyandan Disabilitas	02. Pemantapan Kualitas Sumber Daya Manusia Yang Unggul dan Berdaya Saing 01. Pemantapan Daya Saing Sumber Daya Manusia	RSUD H. Boejasin		540.992.465,00	RSUD HADJI BOEJASIN
	1.02.01.2.10	Peningkatan Pelayanan BLUD	-	-			-	69.879.025.000,00			-	02. Pemantapan Kualitas Sumber Daya Manusia Yang Unggul dan Berdaya Saing 01. Pemantapan Daya Saing Sumber Daya Manusia	-	-	76.866.927.500,00	RSUD HADJI BOEJASIN
	1.02.01.2.10.0001	Pelayanan dan Penunjang Pelayanan BLUD														
			Jumlah BLUD yang Menyediakan Pelayanan dan Penunjang Pelayanan				1 Unit Kerja	69.879.025.000,00	Kab. Tanah Laut, Pelaihari, Sarang Halang	PENDAPATAN DARI BLUD	-	02. Pemantapan Kualitas Sumber Daya Manusia Yang Unggul dan Berdaya Saing 01. Pemantapan Daya Saing Sumber Daya Manusia	-		76.866.927.500,00	RSUD HADJI BOEJASIN

NO	KODE	URUSAN / BIDANG URUSAN / PROGRAM / KEGIATAN / SUB KEGIATAN	INDIKATOR PROGRAM / KEGIATAN / SUB KEGIATAN	TARGET AKHIR PERIODE RENSTRA OPD	REALISASI CAPAIAN RENJA OPD TAHUN 2023	PRAKIRAAN CAPAIAN TARGET RENJA OPD TAHUN 2024	CAPAIAN KINERJA DAN KERANGKA PENDANAAN						KELOMPOK SASARAN	PRAKIRAAN MAJU RENCANA TAHUN 2026		PERANGKAT DAERAH PENANGGUNG JAWAB
							TARGET 2025	PAGU INDIKATIF (Rp)	LOKASI	SUMBER DANA	PRIORITAS			TARGET	PAGU INDIKATIF (Rp)	
											NASIONAL	DAERAH				
1	2	3	4	5	6	7	8	9	10	11	12	13	14	15	16	17
2.	**1.02.02**	**PROGRAM PEMENUHAN UPAYA KESEHATAN PERORANGAN DAN UPAYA KESEHATAN MASYARAKAT**	***Persentase capaian SPM Bidang Kesehatan***	**100 Persen**			**100 Persen**	**5.498.949.380,00**						**100 Persen**	**17.369.712.072,00**	
	1.02.02.2.01	Penyediaan Fasilitas Pelayanan Kesehatan untuk UKM dan UKP Kewenangan Daerah Kabupaten/Kota	-	-			-	5.498.949.380,00			Memperkuat Pembangunan Sumber Daya Manusia (SDM), Sains, Teknologi, Pendidikan, Kesehatan, Prestasi Olahraga, Kesetaraan Gender, serta Penguatan Peran Perempuan, Pemuda (Generasi Milenial dan Generasi Z), dan Penyandan Disabilitas	02. Pemantapan Kualitas Sumber Daya Manusia Yang Unggul dan Berdaya Saing 01. Pemantapan Daya Saing Sumber Daya Manusia	Masyarakat	-	16.964.485.723,00	RSUD HADJI BOEJASIN
	1.02.02.2.01.0014	Pengadaan Alat Kesehatan/Alat Penunjang Medik Fasilitas Pelayanan Kesehatan														
			Jumlah Alat Kesehatan/Alat Penunjang Medik Fasilitas Pelayanan Kesehatan yang Disediakan				9 Unit	4.998.949.380,00	Kab. Tanah Laut, Pelaihari, Sarang Halang	PENDAPATAN ASLI DAERAH (PAD)	Memperkuat Pembangunan Sumber Daya Manusia (SDM), Sains, Teknologi, Pendidikan, Kesehatan, Prestasi Olahraga, Kesetaraan Gender, serta Penguatan Peran Perempuan, Pemuda (Generasi Milenial dan Generasi Z), dan Penyandan Disabilitas	02. Pemantapan Kualitas Sumber Daya Manusia Yang Unggul dan Berdaya Saing 01. Pemantapan Daya Saing Sumber Daya Manusia	Masyarakat		16.194.485.723,00	RSUD HADJI BOEJASIN
	1.02.02.2.01.0020	Pemeliharaan Rutin dan Berkala Alat Kesehatan/Alat Penunjang Medik Fasilitas Pelayanan Kesehatan														

NO	KODE	URUSAN / BIDANG URUSAN / PROGRAM / KEGIATAN / SUB KEGIATAN	INDIKATOR PROGRAM / KEGIATAN / SUB KEGIATAN	TARGET AKHIR PERIODE RENSTRA OPD	REALISASI CAPAIAN RENJA OPD TAHUN 2023	PRAKIRAAN CAPAIAN TARGET RENJA OPD TAHUN 2024	CAPAIAN KINERJA DAN KERANGKA PENDANAAN						KELOMPOK SASARAN	PRAKIRAAN MAJU RENCANA TAHUN 2026		PERANGKAT DAERAH PENANGGUNG JAWAB
							TARGET 2025	PAGU INDIKATIF (Rp)	LOKASI	SUMBER DANA	PRIORITAS			TARGET	PAGU INDIKATIF (Rp)	
											NASIONAL	DAERAH				
1	2	3	4	5	6	7	8	9	10	11	12	13	14	15	16	17
			Jumlah Alat Kesehatan/Alat Penunjang Medik Fasilitas Layanan Kesehatan yang Terpelihara Sesuai Standar				2 Unit	500.000.000,00	Kab. Tanah Laut, Pelaihari, Sarang Halang	PENDAPATAN ASLI DAERAH (PAD)	Memperkuat Pembangunan Sumber Daya Manusia (SDM), Sains, Teknologi, Pendidikan, Kesehatan, Prestasi Olahraga, Kesetaraan Gender, serta Penguatan Peran Perempuan, Pemuda (Generasi Milenial dan Generasi Z), dan Penyandan Disabilitas	02. Pemantapan Kualitas Sumber Daya Manusia Yang Unggul dan Berdaya Saing 01. Pemantapan Daya Saing Sumber Daya Manusia	Masyarakat		770.000.000,00	RSUD HADJI BOEJASIN
	1.02.02.2.02	Penyediaan Layanan Kesehatan untuk UKM dan UKP Rujukan Tingkat Daerah Kabupaten/Kota	-	-			-	0,00			Memperkuat Pembangunan Sumber Daya Manusia (SDM), Sains, Teknologi, Pendidikan, Kesehatan, Prestasi Olahraga, Kesetaraan Gender, serta Penguatan Peran Perempuan, Pemuda (Generasi Milenial dan Generasi Z), dan Penyandan Disabilitas	02. Pemantapan Kualitas Sumber Daya Manusia Yang Unggul dan Berdaya Saing 01. Pemantapan Daya Saing Sumber Daya Manusia	Masyarakat	-	217.596.489,00	RSUD HADJI BOEJASIN
	1.02.02.2.02.0032	Operasional Pelayanan Rumah Sakit														

NO	KODE	URUSAN / BIDANG URUSAN / PROGRAM / KEGIATAN / SUB KEGIATAN	INDIKATOR PROGRAM / KEGIATAN / SUB KEGIATAN	TARGET AKHIR PERIODE RENSTRA OPD	REALISASI CAPAIAN RENJA OPD TAHUN 2023	PRAKIRAAN CAPAIAN TARGET RENJA OPD TAHUN 2024	CAPAIAN KINERJA DAN KERANGKA PENDANAAN						KELOMPOK SASARAN	PRAKIRAAN MAJU RENCANA TAHUN 2026		PERANGKAT DAERAH PENANGGUNG JAWAB
							TARGET 2025	PAGU INDIKATIF (Rp)	LOKASI	SUMBER DANA	PRIORITAS			TARGET	PAGU INDIKATIF (Rp)	
											NASIONAL	DAERAH				
1	2	3	4	5	6	7	8	9	10	11	12	13	14	15	16	17
			Jumlah Dokumen Operasional Pelayanan Rumah Sakit				0 Dokumen	0,00	Kab. Tanah Laut, Pelaihari, Sarang Halang	PENDAPATAN ASLI DAERAH (PAD)	Memperkuat Pembangunan Sumber Daya Manusia (SDM), Sains, Teknologi, Pendidikan, Kesehatan, Prestasi Olahraga, Kesetaraan Gender, serta Penguatan Peran Perempuan, Pemuda (Generasi Milenial dan Generasi Z), dan Penyandan Disabilitas	02. Pemantapan Kualitas Sumber Daya Manusia Yang Unggul dan Berdaya Saing 01. Pemantapan Daya Saing Sumber Daya Manusia	Masyarakat		86.770.057,00	RSUD HADJI BOEJASIN
	1.02.02.2.02.0035	Pelaksanaan Akreditasi Fasilitas Kesehatan di Kabupaten/Kota														
			Jumlah Fasilitas Kesehatan yang Terakreditasi di Kabupaten/Kota				0 Unit	0,00	Kab. Tanah Laut, Pelaihari, Sarang Halang	PENDAPATAN ASLI DAERAH (PAD)	Memperkuat Pembangunan Sumber Daya Manusia (SDM), Sains, Teknologi, Pendidikan, Kesehatan, Prestasi Olahraga, Kesetaraan Gender, serta Penguatan Peran Perempuan, Pemuda (Generasi Milenial dan Generasi Z), dan Penyandan Disabilitas	02. Pemantapan Kualitas Sumber Daya Manusia Yang Unggul dan Berdaya Saing 01. Pemantapan Daya Saing Sumber Daya Manusia	Masyarakat		130.826.432,00	RSUD HADJI BOEJASIN

NO	KODE	URUSAN / BIDANG URUSAN / PROGRAM / KEGIATAN / SUB KEGIATAN	INDIKATOR PROGRAM / KEGIATAN / SUB KEGIATAN	TARGET AKHIR PERIODE RENSTRA OPD	REALISASI CAPAIAN RENJA OPD TAHUN 2023	PRAKIRAAN CAPAIAN TARGET RENJA OPD TAHUN 2024	CAPAIAN KINERJA DAN KERANGKA PENDANAAN						KELOMPOK SASARAN	PRAKIRAAN MAJU RENCANA TAHUN 2026		PERANGKAT DAERAH PENANGGUNG JAWAB
							TARGET 2025	PAGU INDIKATIF (Rp)	LOKASI	SUMBER DANA	PRIORITAS			TARGET	PAGU INDIKATIF (Rp)	
											NASIONAL	DAERAH				
1	2	3	4	5	6	7	8	9	10	11	12	13	14	15	16	17
	1.02.02.2.03	Penyelenggaraan Sistem Informasi Kesehatan Secara Terintegrasi	-	-			-	0,00			Memperkuat Pembangunan Sumber Daya Manusia (SDM), Sains, Teknologi, Pendidikan, Kesehatan, Prestasi Olahraga, Kesetaraan Gender, serta Penguatan Peran Perempuan, Pemuda (Generasi Milenial dan Generasi Z), dan Penyandan Disabilitas	02. Pemantapan Kualitas Sumber Daya Manusia Yang Unggul dan Berdaya Saing 01. Pemantapan Daya Saing Sumber Daya Manusia	Masyarakat	-	187.629.860,00	RSUD HADJI BOEJASIN
	1.02.02.2.03.0002	Pengelolaan Sistem Informasi Kesehatan														
			Jumlah Dokumen Hasil Pengelolaan Sistem Informasi Kesehatan				0 Dokumen	0,00	Kab. Tanah Laut, Pelaihari, Sarang Halang	PENDAPATAN ASLI DAERAH (PAD)	Memperkuat Pembangunan Sumber Daya Manusia (SDM), Sains, Teknologi, Pendidikan, Kesehatan, Prestasi Olahraga, Kesetaraan Gender, serta Penguatan Peran Perempuan, Pemuda (Generasi Milenial dan Generasi Z), dan Penyandan Disabilitas	02. Pemantapan Kualitas Sumber Daya Manusia Yang Unggul dan Berdaya Saing 01. Pemantapan Daya Saing Sumber Daya Manusia	Masyarakat		187.629.860,00	RSUD HADJI BOEJASIN
3.	**1.02.03**	**PROGRAM PENINGKATAN KAPASITAS SUMBER DAYA MANUSIA KESEHATAN**	***Persentase RS Pemerintah dengan jenis tenaga medis sesuai standar***	**75 Persen**			**75 Persen**	**5.382.000.000,00**						**75 Persen**	**6.539.570.595,00**	

NO	KODE	URUSAN / BIDANG URUSAN / PROGRAM / KEGIATAN / SUB KEGIATAN	INDIKATOR PROGRAM / KEGIATAN / SUB KEGIATAN	TARGET AKHIR PERIODE RENSTRA OPD	REALISASI CAPAIAN RENJA OPD TAHUN 2023	PRAKIRAAN CAPAIAN TARGET RENJA OPD TAHUN 2024	CAPAIAN KINERJA DAN KERANGKA PENDANAAN						KELOMPOK SASARAN	PRAKIRAAN MAJU RENCANA TAHUN 2026		PERANGKAT DAERAH PENANGGUNG JAWAB
							TARGET 2025	PAGU INDIKATIF (Rp)	LOKASI	SUMBER DANA	PRIORITAS			TARGET	PAGU INDIKATIF (Rp)	
											NASIONAL	DAERAH				
1	2	3	4	5	6	7	8	9	10	11	12	13	14	15	16	17
	1.02.03.2.02	Perencanaan Kebutuhan dan Pendayagunaan Sumber Daya Manusia Kesehatan untuk UKP dan UKM di Wilayah Kabupaten/Kota	-	-			-	5.382.000.000,00			Memperkuat Pembangunan Sumber Daya Manusia (SDM), Sains, Teknologi, Pendidikan, Kesehatan, Prestasi Olahraga, Kesetaraan Gender, serta Penguatan Peran Perempuan, Pemuda (Generasi Milenial dan Generasi Z), dan Penyandan Disabilitas	02. Pemantapan Kualitas Sumber Daya Manusia Yang Unggul dan Berdaya Saing 01. Pemantapan Daya Saing Sumber Daya Manusia	Masyarakat	-	6.006.477.400,00	RSUD HADJI BOEJASIN
	1.02.03.2.02.0002	Pemenuhan Kebutuhan Sumber Daya Manusia Kesehatan Sesuai Standar														
			Jumlah Sumber Daya Manusia Kesehatan yang Memenuhi Standar di Fasilitas Pelayanan Kesehatan (Fasyankes)				166 Orang	5.382.000.000,00	Kab. Tanah Laut, Pelaihari, Sarang Halang	PENDAPATAN ASLI DAERAH (PAD)	Memperkuat Pembangunan Sumber Daya Manusia (SDM), Sains, Teknologi, Pendidikan, Kesehatan, Prestasi Olahraga, Kesetaraan Gender, serta Penguatan Peran Perempuan, Pemuda (Generasi Milenial dan Generasi Z), dan Penyandan Disabilitas	02. Pemantapan Kualitas Sumber Daya Manusia Yang Unggul dan Berdaya Saing 01. Pemantapan Daya Saing Sumber Daya Manusia	Masyarakat		5.920.200.000,00	RSUD HADJI BOEJASIN
	1.02.03.2.02.0003	Pembinaan dan Pengawasan Sumber Daya Manusia Kesehatan														

NO	KODE	URUSAN / BIDANG URUSAN / PROGRAM / KEGIATAN / SUB KEGIATAN	INDIKATOR PROGRAM / KEGIATAN / SUB KEGIATAN	TARGET AKHIR PERIODE RENSTRA OPD	REALISASI CAPAIAN RENJA OPD TAHUN 2023	PRAKIRAAN CAPAIAN TARGET RENJA OPD TAHUN 2024	CAPAIAN KINERJA DAN KERANGKA PENDANAAN						KELOMPOK SASARAN	PRAKIRAAN MAJU RENCANA TAHUN 2026		PERANGKAT DAERAH PENANGGUNG JAWAB
							TARGET 2025	PAGU INDIKATIF (Rp)	LOKASI	SUMBER DANA	PRIORITAS			TARGET	PAGU INDIKATIF (Rp)	
											NASIONAL	DAERAH				
1	2	3	4	5	6	7	8	9	10	11	12	13	14	15	16	17
			Jumlah Dokumen Hasil Pembinaan dan Pengawasan Sumber Daya Manusia Kesehatan				1 Dokumen	0,00	Kab. Tanah Laut, Pelaihari, Sarang Halang	PENDAPATAN ASLI DAERAH (PAD)	Memperkuat Pembangunan Sumber Daya Manusia (SDM), Sains, Teknologi, Pendidikan, Kesehatan, Prestasi Olahraga, Kesetaraan Gender, serta Penguatan Peran Perempuan, Pemuda (Generasi Milenial dan Generasi Z), dan Penyandan Disabilitas	02. Pemantapan Kualitas Sumber Daya Manusia Yang Unggul dan Berdaya Saing 01. Pemantapan Daya Saing Sumber Daya Manusia	Masyarakat		86.277.400,00	RSUD HADJI BOEJASIN
	1.02.03.2.03	Pengembangan Mutu dan Peningkatan Kompetensi Teknis Sumber Daya Manusia Kesehatan Tingkat Daerah Kabupaten/Kota	-	-			-	0,00			Memperkuat Pembangunan Sumber Daya Manusia (SDM), Sains, Teknologi, Pendidikan, Kesehatan, Prestasi Olahraga, Kesetaraan Gender, serta Penguatan Peran Perempuan, Pemuda (Generasi Milenial dan Generasi Z), dan Penyandan Disabilitas	02. Pemantapan Kualitas Sumber Daya Manusia Yang Unggul dan Berdaya Saing 01. Pemantapan Daya Saing Sumber Daya Manusia	Masyarakat	-	533.093.195,00	RSUD HADJI BOEJASIN
	1.02.03.2.03.0001	Pengembangan Mutu dan Peningkatan Kompetensi Teknis Sumber Daya Manusia Kesehatan Tingkat Daerah Kabupaten/Kota														

NO	KODE	URUSAN / BIDANG URUSAN / PROGRAM / KEGIATAN / SUB KEGIATAN	INDIKATOR PROGRAM / KEGIATAN / SUB KEGIATAN	TARGET AKHIR PERIODE RENSTRA OPD	REALISASI CAPAIAN RENJA OPD TAHUN 2023	PRAKIRAAN CAPAIAN TARGET RENJA OPD TAHUN 2024	CAPAIAN KINERJA DAN KERANGKA PENDANAAN						KELOMPOK SASARAN	PRAKIRAAN MAJU RENCANA TAHUN 2026		PERANGKAT DAERAH PENANGGUNG JAWAB
							TARGET 2025	PAGU INDIKATIF (Rp)	LOKASI	SUMBER DANA	PRIORITAS			TARGET	PAGU INDIKATIF (Rp)	
											NASIONAL	DAERAH				
1	2	3	4	5	6	7	8	9	10	11	12	13	14	15	16	17
			Jumlah Sumber Daya Manusia Kesehatan Tingkat Daerah Kabupaten/Kota yang Ditingkatkan Mutu dan Kompetensinya				0 Orang	0,00	Kab. Tanah Laut, Pelaihari, Sarang Halang	PENDAPATAN ASLI DAERAH (PAD)	Memperkuat Pembangunan Sumber Daya Manusia (SDM), Sains, Teknologi, Pendidikan, Kesehatan, Prestasi Olahraga, Kesetaraan Gender, serta Penguatan Peran Perempuan, Pemuda (Generasi Milenial dan Generasi Z), dan Penyandan Disabilitas	02. Pemantapan Kualitas Sumber Daya Manusia Yang Unggul dan Berdaya Saing 01. Pemantapan Daya Saing Sumber Daya Manusia	Masyarakat		533.093.195,00	RSUD HADJI BOEJASIN
4.	**1.02.05**	**PROGRAM PEMBERDAYAAN MASYARAKAT BIDANG KESEHATAN**	***Persentase Masyarakat yang Melaksanakan Perilaku Hidup Bersih dan Sehat***	**65 Persen**			**65 Persen**	**0,00**						**65 Persen**	**217.096.779,00**	
	1.02.05.2.01	Advokasi, Pemberdayaan, Kemitraan, Peningkatan Peran serta Masyarakat dan Lintas Sektor Tingkat Daerah Kabupaten/Kota	-	-			-	0,00			Memperkuat Pembangunan Sumber Daya Manusia (SDM), Sains, Teknologi, Pendidikan, Kesehatan, Prestasi Olahraga, Kesetaraan Gender, serta Penguatan Peran Perempuan, Pemuda (Generasi Milenial dan Generasi Z), dan Penyandan Disabilitas	02. Pemantapan Kualitas Sumber Daya Manusia Yang Unggul dan Berdaya Saing 01. Pemantapan Daya Saing Sumber Daya Manusia	Masyarakat	-	217.096.779,00	RSUD HADJI BOEJASIN
	1.02.05.2.01.0001	Peningkatan Upaya Promosi Kesehatan, Advokasi, Kemitraan dan Pemberdayaan Masyarakat														

NO	KODE	URUSAN / BIDANG URUSAN / PROGRAM / KEGIATAN / SUB KEGIATAN	INDIKATOR PROGRAM / KEGIATAN / SUB KEGIATAN	TARGET AKHIR PERIODE RENSTRA OPD	REALISASI CAPAIAN RENJA OPD TAHUN 2023	PRAKIRAAN CAPAIAN TARGET RENJA OPD TAHUN 2024	CAPAIAN KINERJA DAN KERANGKA PENDANAAN						KELOMPOK SASARAN	PRAKIRAAN MAJU RENCANA TAHUN 2026		PERANGKAT DAERAH PENANGGUNG JAWAB
							TARGET 2025	PAGU INDIKATIF (Rp)	LOKASI	SUMBER DANA	PRIORITAS			TARGET	PAGU INDIKATIF (Rp)	
											NASIONAL	DAERAH				
1	2	3	4	5	6	7	8	9	10	11	12	13	14	15	16	17
			Jumlah Dokumen Promosi Kesehatan, Advokasi, Kemitraan dan Pemberdayaan Masyarakat				0 Dokumen	0,00	Kab. Tanah Laut, Pelaihari, Sarang Halang	PENDAPATAN ASLI DAERAH (PAD)	Memperkuat Pembangunan Sumber Daya Manusia (SDM), Sains, Teknologi, Pendidikan, Kesehatan, Prestasi Olahraga, Kesetaraan Gender, serta Penguatan Peran Perempuan, Pemuda (Generasi Milenial dan Generasi Z), dan Penyandan Disabilitas	02. Pemantapan Kualitas Sumber Daya Manusia Yang Unggul dan Berdaya Saing 01. Pemantapan Daya Saing Sumber Daya Manusia	Masyarakat		217.096.779,00	RSUD HADJI BOEJASIN
		RSUD K.H. MANSYUR KINTAP						**31.496.360.901,00**							**51.284.153.572,00**	
	1	**URUSAN PEMERINTAHAN WAJIB YANG BERKAITAN DENGAN PELAYANAN DASAR**						**31.496.360.901,00**							**51.284.153.572,00**	
	1.02	**URUSAN PEMERINTAHAN BIDANG KESEHATAN**						**31.496.360.901,00**							**51.284.153.572,00**	
1.	**1.02.01**	**PROGRAM PENUNJANG URUSAN PEMERINTAHAN DAERAH KABUPATEN/KOTA**	***Indeks Kepuasan Masyarakat (IKM)***	**91 Nilai**			**91 Nilai**	**21.968.861.496,00**						**91 Nilai**	**31.083.704.696,00**	
	1.02.01.2.06	Administrasi Umum Perangkat Daerah	*Persentase Capaian Administrasi Umum Perangkat Daerah*	-			100 Persen	0,00			Meningkatkan Sumber Daya Manusia Yang Berkualitas Dan Berdaya Saing	02. Pemantapan Kualitas Sumber Daya Manusia Yang Unggul dan Berdaya Saing	RSUD KH. Mansyur Kintap	-	2.816.588.537,00	RSUD K.H. MANSYUR KINTAP
	1.02.01.2.06.0001	Penyediaan Komponen Instalasi Listrik/Penerangan Bangunan Kantor														

NO	KODE	URUSAN / BIDANG URUSAN / PROGRAM / KEGIATAN / SUB KEGIATAN	INDIKATOR PROGRAM / KEGIATAN / SUB KEGIATAN	TARGET AKHIR PERIODE RENSTRA OPD	REALISASI CAPAIAN RENJA OPD TAHUN 2023	PRAKIRAAN CAPAIAN TARGET RENJA OPD TAHUN 2024	CAPAIAN KINERJA DAN KERANGKA PENDANAAN						KELOMPOK SASARAN	PRAKIRAAN MAJU RENCANA TAHUN 2026		PERANGKAT DAERAH PENANGGUNG JAWAB
							TARGET 2025	PAGU INDIKATIF (Rp)	LOKASI	SUMBER DANA	PRIORITAS			TARGET	PAGU INDIKATIF (Rp)	
											NASIONAL	DAERAH				
1	2	3	4	5	6	7	8	9	10	11	12	13	14	15	16	17
			Jumlah Paket Komponen Instalasi Listrik/Penerangan Bangunan Kantor yang Disediakan				0 Paket	0,00	Kab. Tanah Laut, Semua Kecamatan, Semua Kel/Desa Kab. Tanah Laut, Kintap, Kintap	DANA TRANSFER UMUM-DANA ALOKASI UMUM	Meningkatkan Sumber Daya Manusia Yang Berkualitas Dan Berdaya Saing	02. Pemantapan Kualitas Sumber Daya Manusia Yang Unggul dan Berdaya Saing	RSUD KH. Mansyur Kintap		58.627.459,00	RSUD K.H. MANSYUR KINTAP
	1.02.01.2.06.0002	Penyediaan Peralatan dan Perlengkapan Kantor														
			Jumlah Paket Peralatan dan Perlengkapan Kantor yang Disediakan				0 Paket	0,00	Kab. Tanah Laut, Kintap, Kintap	DANA TRANSFER UMUM-DANA ALOKASI UMUM	Meningkatkan Sumber Daya Manusia Yang Berkualitas Dan Berdaya Saing	01. Pemantapan Daya Saing Sumber Daya Manusia	RSUD KH. Mansyur Kintap		1.395.896.604,00	RSUD K.H. MANSYUR KINTAP
	1.02.01.2.06.0003	Penyediaan Peralatan Rumah Tangga														
			Jumlah Paket Peralatan Rumah Tangga yang Disediakan				0 Paket	0,00	Kab. Tanah Laut, Kintap, Kintap	DANA TRANSFER UMUM-DANA ALOKASI UMUM	Meningkatkan Sumber Daya Manusia Yang Berkualitas Dan Berdaya Saing	02. Pemantapan Kualitas Sumber Daya Manusia Yang Unggul dan Berdaya Saing 01. Pemantapan Daya Saing Sumber Daya Manusia	RSUD KH. Mansyur Kintap		674.394.524,00	RSUD K.H. MANSYUR KINTAP
	1.02.01.2.06.0005	Penyediaan Barang Cetakan dan Penggandaan														
			Jumlah Paket Barang Cetakan dan Penggandaan yang Disediakan				0 Paket	0,00	Kab. Tanah Laut, Kintap, Kintap	DANA TRANSFER UMUM-DANA ALOKASI UMUM	Meningkatkan Sumber Daya Manusia Yang Berkualitas Dan Berdaya Saing	02. Pemantapan Kualitas Sumber Daya Manusia Yang Unggul dan Berdaya Saing 01. Pemantapan Daya Saing Sumber Daya Manusia	RSUD KH. Mansyur Kintap		217.887.450,00	RSUD K.H. MANSYUR KINTAP
	1.02.01.2.06.0009	Penyelenggaraan Rapat Koordinasi dan Konsultasi SKPD														

NO	KODE	URUSAN / BIDANG URUSAN / PROGRAM / KEGIATAN / SUB KEGIATAN	INDIKATOR PROGRAM / KEGIATAN / SUB KEGIATAN	TARGET AKHIR PERIODE RENSTRA OPD	REALISASI CAPAIAN RENJA OPD TAHUN 2023	PRAKIRAAN CAPAIAN TARGET RENJA OPD TAHUN 2024	CAPAIAN KINERJA DAN KERANGKA PENDANAAN						KELOMPOK SASARAN	PRAKIRAAN MAJU RENCANA TAHUN 2026		PERANGKAT DAERAH PENANGGUNG JAWAB
							TARGET 2025	PAGU INDIKATIF (Rp)	LOKASI	SUMBER DANA	PRIORITAS			TARGET	PAGU INDIKATIF (Rp)	
											NASIONAL	DAERAH				
1	2	3	4	5	6	7	8	9	10	11	12	13	14	15	16	17
			Jumlah Laporan Penyelenggaraan Rapat Koordinasi dan Konsultasi SKPD				0 Laporan	0,00	Kab. Tanah Laut, Semua Kecamatan, Semua Kel/Desa Kab. Tanah Laut, Kintap, Kintap	DANA TRANSFER UMUM-DANA ALOKASI UMUM	Meningkatkan Sumber Daya Manusia Yang Berkualitas Dan Berdaya Saing	02. Pemantapan Kualitas Sumber Daya Manusia Yang Unggul dan Berdaya Saing 01. Pemantapan Daya Saing Sumber Daya Manusia	RSUD KH. Mansyur Kintap		469.782.500,00	RSUD K.H. MANSYUR KINTAP
	1.02.01.2.07	Pengadaan Barang Milik Daerah Penunjang Urusan Pemerintah Daerah	*Persentase Capaian Pengadaan Barang Milik Daerah Penunjang Urusan Pemerintah Daerah*	-			100 Persen	4.974.721.852,00			Memperkuat Pembangunan Sumber Daya Manusia (SDM), Sains, Teknologi, Pendidikan, Kesehatan, Prestasi Olahraga, Kesetaraan Gender, serta Penguatan Peran Perempuan, Pemuda (Generasi Milenial dan Generasi Z), dan Penyandan Disabilitas	02. Pemantapan Kualitas Sumber Daya Manusia Yang Unggul dan Berdaya Saing 01. Pemantapan Daya Saing Sumber Daya Manusia	RSUD KH. Mansyur Kintap	-	9.847.149.728,00	RSUD K.H. MANSYUR KINTAP
	1.02.01.2.07.0005	Pengadaan Mebel														

NO	KODE	URUSAN / BIDANG URUSAN / PROGRAM / KEGIATAN / SUB KEGIATAN	INDIKATOR PROGRAM / KEGIATAN / SUB KEGIATAN	TARGET AKHIR PERIODE RENSTRA OPD	REALISASI CAPAIAN RENJA OPD TAHUN 2023	PRAKIRAAN CAPAIAN TARGET RENJA OPD TAHUN 2024	CAPAIAN KINERJA DAN KERANGKA PENDANAAN						KELOMPOK SASARAN	PRAKIRAAN MAJU RENCANA TAHUN 2026		PERANGKAT DAERAH PENANGGUNG JAWAB
							TARGET 2025	PAGU INDIKATIF (Rp)	LOKASI	SUMBER DANA	PRIORITAS			TARGET	PAGU INDIKATIF (Rp)	
											NASIONAL	DAERAH				
1	2	3	4	5	6	7	8	9	10	11	12	13	14	15	16	17
			Jumlah Paket Mebel yang Disediakan				50 Unit	0,00	Kab. Tanah Laut, Kintap, Kintap	DANA TRANSFER UMUM-DANA ALOKASI UMUM	Memperkuat Pembangunan Sumber Daya Manusia (SDM), Sains, Teknologi, Pendidikan, Kesehatan, Prestasi Olahraga, Kesetaraan Gender, serta Penguatan Peran Perempuan, Pemuda (Generasi Milenial dan Generasi Z), dan Penyandan Disabilitas	02. Pemantapan Kualitas Sumber Daya Manusia Yang Unggul dan Berdaya Saing 01. Pemantapan Daya Saing Sumber Daya Manusia	RSUD KH. Mansyur Kintap		194.576.436,00	RSUD K.H. MANSYUR KINTAP
	1.02.01.2.07.0006	Pengadaan Peralatan dan Mesin Lainnya														
			Jumlah Unit Peralatan dan Mesin Lainnya yang Disediakan				5 Unit	3.256.173.900,00	Kab. Tanah Laut, Kintap, Kintap	DANA TRANSFER UMUM-DANA ALOKASI UMUM	Memperkuat Pembangunan Sumber Daya Manusia (SDM), Sains, Teknologi, Pendidikan, Kesehatan, Prestasi Olahraga, Kesetaraan Gender, serta Penguatan Peran Perempuan, Pemuda (Generasi Milenial dan Generasi Z), dan Penyandan Disabilitas	02. Pemantapan Kualitas Sumber Daya Manusia Yang Unggul dan Berdaya Saing 01. Pemantapan Daya Saing Sumber Daya Manusia	RSUD KH. Mansyur Kintap		3.537.157.058,00	RSUD K.H. MANSYUR KINTAP
	1.02.01.2.07.0010	Pengadaan Sarana dan Prasarana Gedung Kantor atau Bangunan Lainnya														

NO	KODE	URUSAN / BIDANG URUSAN / PROGRAM / KEGIATAN / SUB KEGIATAN	INDIKATOR PROGRAM / KEGIATAN / SUB KEGIATAN	TARGET AKHIR PERIODE RENSTRA OPD	REALISASI CAPAIAN RENJA OPD TAHUN 2023	PRAKIRAAN CAPAIAN TARGET RENJA OPD TAHUN 2024	CAPAIAN KINERJA DAN KERANGKA PENDANAAN						KELOMPOK SASARAN	PRAKIRAAN MAJU RENCANA TAHUN 2026		PERANGKAT DAERAH PENANGGUNG JAWAB
							TARGET 2025	PAGU INDIKATIF (Rp)	LOKASI	SUMBER DANA	PRIORITAS			TARGET	PAGU INDIKATIF (Rp)	
											NASIONAL	DAERAH				
1	2	3	4	5	6	7	8	9	10	11	12	13	14	15	16	17
			Jumlah Unit Sarana dan Prasarana Gedung Kantor atau Bangunan Lainnya yang Disediakan				2 Unit	1.718.547.952,00	Kab. Tanah Laut, Kintap, Kintap	DANA TRANSFER UMUM-DANA ALOKASI UMUM	Memperkuat Pembangunan Sumber Daya Manusia (SDM), Sains, Teknologi, Pendidikan, Kesehatan, Prestasi Olahraga, Kesetaraan Gender, serta Penguatan Peran Perempuan, Pemuda (Generasi Milenial dan Generasi Z), dan Penyandan Disabilitas	02. Pemantapan Kualitas Sumber Daya Manusia Yang Unggul dan Berdaya Saing 01. Pemantapan Daya Saing Sumber Daya Manusia	RSUD KH. Mansyur Kintap		1.496.342.157,00	RSUD K.H. MANSYUR KINTAP
	1.02.01.2.07.0011	Pengadaan Sarana dan Prasarana Pendukung Gedung Kantor atau Bangunan Lainnya														
			Jumlah Unit Sarana dan Prasarana Pendukung Gedung Kantor atau Bangunan Lainnya yang Disediakan				0 Unit	0,00	Kab. Tanah Laut, Kintap, Kintap	DANA TRANSFER UMUM-DANA ALOKASI UMUM	Memperkuat Pembangunan Sumber Daya Manusia (SDM), Sains, Teknologi, Pendidikan, Kesehatan, Prestasi Olahraga, Kesetaraan Gender, serta Penguatan Peran Perempuan, Pemuda (Generasi Milenial dan Generasi Z), dan Penyandan Disabilitas	01. Pemantapan Daya Saing Sumber Daya Manusia	RSUD KH. Mansyur Kintap		4.619.074.077,00	RSUD K.H. MANSYUR KINTAP

NO	KODE	URUSAN / BIDANG URUSAN / PROGRAM / KEGIATAN / SUB KEGIATAN	INDIKATOR PROGRAM / KEGIATAN / SUB KEGIATAN	TARGET AKHIR PERIODE RENSTRA OPD	REALISASI CAPAIAN RENJA OPD TAHUN 2023	PRAKIRAAN CAPAIAN TARGET RENJA OPD TAHUN 2024	CAPAIAN KINERJA DAN KERANGKA PENDANAAN						KELOMPOK SASARAN	PRAKIRAAN MAJU RENCANA TAHUN 2026		PERANGKAT DAERAH PENANGGUNG JAWAB
							TARGET 2025	PAGU INDIKATIF (Rp)	LOKASI	SUMBER DANA	PRIORITAS			TARGET	PAGU INDIKATIF (Rp)	
											NASIONAL	DAERAH				
1	2	3	4	5	6	7	8	9	10	11	12	13	14	15	16	17
	1.02.01.2.08	Penyediaan Jasa Penunjang Urusan Pemerintahan Daerah	*Persentase Capaian Penyediaan Jasa Penunjang Urusan Pemerintahan Daerah*	-			100 Persen	2.802.664.644,00			Memperkuat Pembangunan Sumber Daya Manusia (SDM), Sains, Teknologi, Pendidikan, Kesehatan, Prestasi Olahraga, Kesetaraan Gender, serta Penguatan Peran Perempuan, Pemuda (Generasi Milenial dan Generasi Z), dan Penyandan Disabilitas	01. Pemantapan Daya Saing Sumber Daya Manusia	RSUD KH. Mansyur Kintap	-	2.737.427.431,00	RSUD K.H. MANSYUR KINTAP
	1.02.01.2.08.0002	Penyediaan Jasa Komunikasi, Sumber Daya Air dan Listrik														
			Jumlah Laporan Penyediaan Jasa Komunikasi, Sumber Daya Air dan Listrik yang Disediakan				48 Laporan	807.000.000,00	Kab. Tanah Laut, Kintap, Kintap	DANA TRANSFER UMUM-DANA ALOKASI UMUM	Memperkuat Pembangunan Sumber Daya Manusia (SDM), Sains, Teknologi, Pendidikan, Kesehatan, Prestasi Olahraga, Kesetaraan Gender, serta Penguatan Peran Perempuan, Pemuda (Generasi Milenial dan Generasi Z), dan Penyandan Disabilitas	01. Pemantapan Daya Saing Sumber Daya Manusia	RSUD KH. Mansyur Kintap		858.000.000,00	RSUD K.H. MANSYUR KINTAP
	1.02.01.2.08.0004	Penyediaan Jasa Pelayanan Umum Kantor														

NO	KODE	URUSAN / BIDANG URUSAN / PROGRAM / KEGIATAN / SUB KEGIATAN	INDIKATOR PROGRAM / KEGIATAN / SUB KEGIATAN	TARGET AKHIR PERIODE RENSTRA OPD	REALISASI CAPAIAN RENJA OPD TAHUN 2023	PRAKIRAAN CAPAIAN TARGET RENJA OPD TAHUN 2024	CAPAIAN KINERJA DAN KERANGKA PENDANAAN						KELOMPOK SASARAN	PRAKIRAAN MAJU RENCANA TAHUN 2026		PERANGKAT DAERAH PENANGGUNG JAWAB
							TARGET 2025	PAGU INDIKATIF (Rp)	LOKASI	SUMBER DANA	PRIORITAS			TARGET	PAGU INDIKATIF (Rp)	
											NASIONAL	DAERAH				
1	2	3	4	5	6	7	8	9	10	11	12	13	14	15	16	17
			Jumlah Laporan Penyediaan Jasa Pelayanan Umum Kantor yang Disediakan				12 Laporan	1.995.664.644,00	Kab. Tanah Laut, Kintap, Kintap	DANA TRANSFER UMUM-DANA ALOKASI UMUM	Memperkuat Pembangunan Sumber Daya Manusia (SDM), Sains, Teknologi, Pendidikan, Kesehatan, Prestasi Olahraga, Kesetaraan Gender, serta Penguatan Peran Perempuan, Pemuda (Generasi Milenial dan Generasi Z), dan Penyandan Disabilitas	02. Pemantapan Kualitas Sumber Daya Manusia Yang Unggul dan Berdaya Saing 01. Pemantapan Daya Saing Sumber Daya Manusia	RSUD KH. Mansyur Kintap		1.879.427.431,00	RSUD K.H. MANSYUR KINTAP
	1.02.01.2.09	Pemeliharaan Barang Milik Daerah Penunjang Urusan Pemerintahan Daerah	*Persentase Capaian Pemeliharaan Barang Milik Daerah Penunjang Urusan Pemerintahan Daerah*	-			100 Persen	191.475.000,00			Memperkuat Pembangunan Sumber Daya Manusia (SDM), Sains, Teknologi, Pendidikan, Kesehatan, Prestasi Olahraga, Kesetaraan Gender, serta Penguatan Peran Perempuan, Pemuda (Generasi Milenial dan Generasi Z), dan Penyandan Disabilitas	02. Pemantapan Kualitas Sumber Daya Manusia Yang Unggul dan Berdaya Saing 01. Pemantapan Daya Saing Sumber Daya Manusia	RSUD KH. Mansyur Kintap	-	682.539.000,00	RSUD K.H. MANSYUR KINTAP
	1.02.01.2.09.0002	Penyediaan Jasa Pemeliharaan, Biaya Pemeliharaan, Pajak dan Perizinan Kendaraan Dinas Operasional atau Lapangan														

NO	KODE	URUSAN / BIDANG URUSAN / PROGRAM / KEGIATAN / SUB KEGIATAN	INDIKATOR PROGRAM / KEGIATAN / SUB KEGIATAN	TARGET AKHIR PERIODE RENSTRA OPD	REALISASI CAPAIAN RENJA OPD TAHUN 2023	PRAKIRAAN CAPAIAN TARGET RENJA OPD TAHUN 2024	CAPAIAN KINERJA DAN KERANGKA PENDANAAN						KELOMPOK SASARAN	PRAKIRAAN MAJU RENCANA TAHUN 2026		PERANGKAT DAERAH PENANGGUNG JAWAB
							TARGET 2025	PAGU INDIKATIF (Rp)	LOKASI	SUMBER DANA	PRIORITAS			TARGET	PAGU INDIKATIF (Rp)	
											NASIONAL	DAERAH				
1	2	3	4	5	6	7	8	9	10	11	12	13	14	15	16	17
			Jumlah Kendaraan Dinas Operasional atau Lapangan yang Dipelihara dan dibayarkan Pajak dan Perizinannya				10 Unit	191.475.000,00	Kab. Tanah Laut, Kintap, Kintap	DANA TRANSFER UMUM-DANA ALOKASI UMUM	Memperkuat Pembangunan Sumber Daya Manusia (SDM), Sains, Teknologi, Pendidikan, Kesehatan, Prestasi Olahraga, Kesetaraan Gender, serta Penguatan Peran Perempuan, Pemuda (Generasi Milenial dan Generasi Z), dan Penyandan Disabilitas	02. Pemantapan Kualitas Sumber Daya Manusia Yang Unggul dan Berdaya Saing 01. Pemantapan Daya Saing Sumber Daya Manusia	RSUD KH. Mansyur Kintap		456.654.000,00	RSUD K.H. MANSYUR KINTAP
	1.02.01.2.09.0006	Pemeliharaan Peralatan dan Mesin Lainnya														
			Jumlah Peralatan dan Mesin Lainnya yang Dipelihara				0 Unit	0,00	Kab. Tanah Laut, Kintap, Kintap	DANA TRANSFER UMUM-DANA ALOKASI UMUM	Memperkuat Pembangunan Sumber Daya Manusia (SDM), Sains, Teknologi, Pendidikan, Kesehatan, Prestasi Olahraga, Kesetaraan Gender, serta Penguatan Peran Perempuan, Pemuda (Generasi Milenial dan Generasi Z), dan Penyandan Disabilitas	02. Pemantapan Kualitas Sumber Daya Manusia Yang Unggul dan Berdaya Saing 01. Pemantapan Daya Saing Sumber Daya Manusia	RSUD KH. Mansyur Kintap		225.885.000,00	RSUD K.H. MANSYUR KINTAP

NO	KODE	URUSAN / BIDANG URUSAN / PROGRAM / KEGIATAN / SUB KEGIATAN	INDIKATOR PROGRAM / KEGIATAN / SUB KEGIATAN	TARGET AKHIR PERIODE RENSTRA OPD	REALISASI CAPAIAN RENJA OPD TAHUN 2023	PRAKIRAAN CAPAIAN TARGET RENJA OPD TAHUN 2024	CAPAIAN KINERJA DAN KERANGKA PENDANAAN						KELOMPOK SASARAN	PRAKIRAAN MAJU RENCANA TAHUN 2026		PERANGKAT DAERAH PENANGGUNG JAWAB
							TARGET 2025	PAGU INDIKATIF (Rp)	LOKASI	SUMBER DANA	PRIORITAS			TARGET	PAGU INDIKATIF (Rp)	
											NASIONAL	DAERAH				
1	2	3	4	5	6	7	8	9	10	11	12	13	14	15	16	17
	1.02.01.2.10	Peningkatan Pelayanan BLUD	*Persentase Capaian Peningkatan Pelayanan BLUD*	-			100 Persen	14.000.000.000,00			Memperkuat Pembangunan Sumber Daya Manusia (SDM), Sains, Teknologi, Pendidikan, Kesehatan, Prestasi Olahraga, Kesetaraan Gender, serta Penguatan Peran Perempuan, Pemuda (Generasi Milenial dan Generasi Z), dan Penyandan Disabilitas	01. Pemantapan Daya Saing Sumber Daya Manusia	RSUD KH. Mansyur Kintap	-	15.000.000.000,00	RSUD K.H. MANSYUR KINTAP
	1.02.01.2.10.0001	Pelayanan dan Penunjang Pelayanan BLUD														
			Jumlah BLUD yang Menyediakan Pelayanan dan Penunjang Pelayanan				1 Unit Kerja	14.000.000.000,00	Kab. Tanah Laut, Kintap, Kintap	PENDAPATAN DARI BLUD	Memperkuat Pembangunan Sumber Daya Manusia (SDM), Sains, Teknologi, Pendidikan, Kesehatan, Prestasi Olahraga, Kesetaraan Gender, serta Penguatan Peran Perempuan, Pemuda (Generasi Milenial dan Generasi Z), dan Penyandan Disabilitas	01. Pemantapan Daya Saing Sumber Daya Manusia	RSUD KH. Mansyur Kintap		15.000.000.000,00	RSUD K.H. MANSYUR KINTAP
2.	**1.02.02**	**PROGRAM PEMENUHAN UPAYA KESEHATAN PERORANGAN DAN UPAYA KESEHATAN MASYARAKAT**	***Indeks Kepuasan Masyarakat (IKM)***	**91 Nilai**			**91 Nilai**	**4.768.271.405,00**						**91 Nilai**	**14.965.797.199,00**	

NO	KODE	URUSAN / BIDANG URUSAN / PROGRAM / KEGIATAN / SUB KEGIATAN	INDIKATOR PROGRAM / KEGIATAN / SUB KEGIATAN	TARGET AKHIR PERIODE RENSTRA OPD	REALISASI CAPAIAN RENJA OPD TAHUN 2023	PRAKIRAAN CAPAIAN TARGET RENJA OPD TAHUN 2024	CAPAIAN KINERJA DAN KERANGKA PENDANAAN						KELOMPOK SASARAN	PRAKIRAAN MAJU RENCANA TAHUN 2026		PERANGKAT DAERAH PENANGGUNG JAWAB
							TARGET 2025	PAGU INDIKATIF (Rp)	LOKASI	SUMBER DANA	PRIORITAS			TARGET	PAGU INDIKATIF (Rp)	
											NASIONAL	DAERAH				
1	2	3	4	5	6	7	8	9	10	11	12	13	14	15	16	17
	1.02.02.2.01	Penyediaan Fasilitas Pelayanan Kesehatan untuk UKM dan UKP Kewenangan Daerah Kabupaten/Kota	*Persentase Capaian Penyediaan Fasilitas Pelayanan Kesehatan untuk UKM dan UKP Kewenangan Daerah Kabupaten/Kota*	-			100 Persen	4.768.271.405,00			Meningkatkan Sumber Daya Manusia Yang Berkualitas Dan Berdaya Saing	02. Pemantapan Kualitas Sumber Daya Manusia Yang Unggul dan Berdaya Saing 01. Pemantapan Daya Saing Sumber Daya Manusia	RSUD KH. Mansyur Kintap	-	14.965.797.199,00	RSUD K.H. MANSYUR KINTAP
	1.02.02.2.01.0003	Pembangunan Fasilitas Kesehatan Lainnya														
			Jumlah Fasilitas Kesehatan Lainnya yang Dibangun				1 Unit	1.568.496.405,00	Kab. Tanah Laut, Kintap, Kintap	DANA TRANSFER UMUM-DANA ALOKASI UMUM	Meningkatkan Sumber Daya Manusia Yang Berkualitas Dan Berdaya Saing	02. Pemantapan Kualitas Sumber Daya Manusia Yang Unggul dan Berdaya Saing 01. Pemantapan Daya Saing Sumber Daya Manusia	RSUD KH. Mansyur Kintap		3.536.005.199,00	RSUD K.H. MANSYUR KINTAP
	1.02.02.2.01.0014	Pengadaan Alat Kesehatan/Alat Penunjang Medik Fasilitas Pelayanan Kesehatan														
			Jumlah Alat Kesehatan/Alat Penunjang Medik Fasilitas Pelayanan Kesehatan yang Disediakan				34 Unit	2.999.775.000,00	Kab. Tanah Laut, Kintap, Kintap	DANA TRANSFER UMUM-DANA ALOKASI UMUM	Meningkatkan Sumber Daya Manusia Yang Berkualitas Dan Berdaya Saing	02. Pemantapan Kualitas Sumber Daya Manusia Yang Unggul dan Berdaya Saing 01. Pemantapan Daya Saing Sumber Daya Manusia	RSUD KH. Mansyur Kintap		8.800.000.000,00	RSUD K.H. MANSYUR KINTAP
	1.02.02.2.01.0020	Pemeliharaan Rutin dan Berkala Alat Kesehatan/Alat Penunjang Medik Fasilitas Pelayanan Kesehatan														

NO	KODE	URUSAN / BIDANG URUSAN / PROGRAM / KEGIATAN / SUB KEGIATAN	INDIKATOR PROGRAM / KEGIATAN / SUB KEGIATAN	TARGET AKHIR PERIODE RENSTRA OPD	REALISASI CAPAIAN RENJA OPD TAHUN 2023	PRAKIRAAN CAPAIAN TARGET RENJA OPD TAHUN 2024	CAPAIAN KINERJA DAN KERANGKA PENDANAAN						KELOMPOK SASARAN	PRAKIRAAN MAJU RENCANA TAHUN 2026		PERANGKAT DAERAH PENANGGUNG JAWAB
							TARGET 2025	PAGU INDIKATIF (Rp)	LOKASI	SUMBER DANA	PRIORITAS			TARGET	PAGU INDIKATIF (Rp)	
											NASIONAL	DAERAH				
1	2	3	4	5	6	7	8	9	10	11	12	13	14	15	16	17
			Jumlah Alat Kesehatan/Alat Penunjang Medik Fasilitas Layanan Kesehatan yang Terpelihara Sesuai Standar				112 Unit	200.000.000,00	Kab. Tanah Laut, Kintap, Kintap	DANA TRANSFER UMUM-DANA ALOKASI UMUM	Meningkatkan Sumber Daya Manusia Yang Berkualitas Dan Berdaya Saing	02. Pemantapan Kualitas Sumber Daya Manusia Yang Unggul dan Berdaya Saing 01. Pemantapan Daya Saing Sumber Daya Manusia	RSUD KH. Mansyur Kintap		429.792.000,00	RSUD K.H. MANSYUR KINTAP
	1.02.02.2.01.0023	Pengadaan Obat, Bahan Habis Pakai, Bahan Medis Habis Pakai,, Vaksin, Makanan dan Minuman di Fasilitas Kesehatan														
			Jumlah Obat, Bahan Habis Pakai, Bahan Medis Habis Pakai, Vaksin, Makanan dan Minuman di Fasilitas Kesehatan yang disediakan				0 Paket	0,00	Kab. Tanah Laut, Semua Kecamatan, Semua Kel/Desa	DANA TRANSFER UMUM-DANA ALOKASI UMUM	Meningkatkan Sumber Daya Manusia Yang Berkualitas Dan Berdaya Saing	02. Pemantapan Kualitas Sumber Daya Manusia Yang Unggul dan Berdaya Saing 01. Pemantapan Daya Saing Sumber Daya Manusia	RSUD KH. Mansyur Kintap		2.200.000.000,00	RSUD K.H. MANSYUR KINTAP
3.	**1.02.03**	**PROGRAM PENINGKATAN KAPASITAS SUMBER DAYA MANUSIA KESEHATAN**	***Indeks Kepuasan Masyarakat (IKM)***	**91 Nilai**			**91 Nilai**	**4.759.228.000,00**						**91 Nilai**	**5.234.651.677,00**	
	1.02.03.2.02	Perencanaan Kebutuhan dan Pendayagunaan Sumber Daya Manusia Kesehatan untuk UKP dan UKM di Wilayah Kabupaten/Kota	*Persentase Capaian Perencanaan Kebutuhan dan Pendayagunaan Sumber Daya Manusia Kesehatan untuk UKP dan UKM di Wilayah Kabupaten/Kota*	-			100 Persen	4.689.228.000,00			Meningkatkan Sumber Daya Manusia Yang Berkualitas Dan Berdaya Saing	02. Pemantapan Kualitas Sumber Daya Manusia Yang Unggul dan Berdaya Saing 01. Pemantapan Daya Saing Sumber Daya Manusia	RSUD KH. Mansyur Kintap	-	5.069.651.677,00	RSUD K.H. MANSYUR KINTAP
	1.02.03.2.02.0002	Pemenuhan Kebutuhan Sumber Daya Manusia Kesehatan Sesuai Standar														

NO	KODE	URUSAN / BIDANG URUSAN / PROGRAM / KEGIATAN / SUB KEGIATAN	INDIKATOR PROGRAM / KEGIATAN / SUB KEGIATAN	TARGET AKHIR PERIODE RENSTRA OPD	REALISASI CAPAIAN RENJA OPD TAHUN 2023	PRAKIRAAN CAPAIAN TARGET RENJA OPD TAHUN 2024	CAPAIAN KINERJA DAN KERANGKA PENDANAAN						KELOMPOK SASARAN	PRAKIRAAN MAJU RENCANA TAHUN 2026		PERANGKAT DAERAH PENANGGUNG JAWAB
							TARGET 2025	PAGU INDIKATIF (Rp)	LOKASI	SUMBER DANA	PRIORITAS			TARGET	PAGU INDIKATIF (Rp)	
											NASIONAL	DAERAH				
1	2	3	4	5	6	7	8	9	10	11	12	13	14	15	16	17
			Jumlah Sumber Daya Manusia Kesehatan yang Memenuhi Standar di Fasilitas Pelayanan Kesehatan (Fasyankes)				92 Orang	4.689.228.000,00	Kab. Tanah Laut, Kintap, Kintap	DANA TRANSFER UMUM-DANA ALOKASI UMUM	Meningkatkan Sumber Daya Manusia Yang Berkualitas Dan Berdaya Saing	02. Pemantapan Kualitas Sumber Daya Manusia Yang Unggul dan Berdaya Saing 01. Pemantapan Daya Saing Sumber Daya Manusia	RSUD KH. Mansyur Kintap		5.069.651.677,00	RSUD K.H. MANSYUR KINTAP
	1.02.03.2.03	Pengembangan Mutu dan Peningkatan Kompetensi Teknis Sumber Daya Manusia Kesehatan Tingkat Daerah Kabupaten/Kota	*Persentase Capaian Pengembangan Mutu dan Peningkatan Kompetensi Teknis Sumber Daya Manusia Kesehatan Tingkat Daerah Kabupaten/Kota*	-			100 Persen	70.000.000,00			Memperkuat Pembangunan Sumber Daya Manusia (SDM), Sains, Teknologi, Pendidikan, Kesehatan, Prestasi Olahraga, Kesetaraan Gender, serta Penguatan Peran Perempuan, Pemuda (Generasi Milenial dan Generasi Z), dan Penyandan Disabilitas	02. Pemantapan Kualitas Sumber Daya Manusia Yang Unggul dan Berdaya Saing 01. Pemantapan Daya Saing Sumber Daya Manusia	RSUD KH. Mansyur Kintap	-	165.000.000,00	RSUD K.H. MANSYUR KINTAP
	1.02.03.2.03.0001	Pengembangan Mutu dan Peningkatan Kompetensi Teknis Sumber Daya Manusia Kesehatan Tingkat Daerah Kabupaten/Kota														

NO	KODE	URUSAN / BIDANG URUSAN / PROGRAM / KEGIATAN / SUB KEGIATAN	INDIKATOR PROGRAM / KEGIATAN / SUB KEGIATAN	TARGET AKHIR PERIODE RENSTRA OPD	REALISASI CAPAIAN RENJA OPD TAHUN 2023	PRAKIRAAN CAPAIAN TARGET RENJA OPD TAHUN 2024	CAPAIAN KINERJA DAN KERANGKA PENDANAAN						KELOMPOK SASARAN	PRAKIRAAN MAJU RENCANA TAHUN 2026		PERANGKAT DAERAH PENANGGUNG JAWAB
							TARGET 2025	PAGU INDIKATIF (Rp)	LOKASI	SUMBER DANA	PRIORITAS			TARGET	PAGU INDIKATIF (Rp)	
											NASIONAL	DAERAH				
1	2	3	4	5	6	7	8	9	10	11	12	13	14	15	16	17
			Jumlah Sumber Daya Manusia Kesehatan Tingkat Daerah Kabupaten/Kota yang Ditingkatkan Mutu dan Kompetensinya				10 Orang	70.000.000,00	Kab. Tanah Laut, Kintap, Kintap	DANA TRANSFER UMUM-DANA ALOKASI UMUM	Memperkuat Pembangunan Sumber Daya Manusia (SDM), Sains, Teknologi, Pendidikan, Kesehatan, Prestasi Olahraga, Kesetaraan Gender, serta Penguatan Peran Perempuan, Pemuda (Generasi Milenial dan Generasi Z), dan Penyandan Disabilitas	02. Pemantapan Kualitas Sumber Daya Manusia Yang Unggul dan Berdaya Saing 01. Pemantapan Daya Saing Sumber Daya Manusia	RSUD KH. Mansyur Kintap		165.000.000,00	RSUD K.H. MANSYUR KINTAP
		UPTD PUSKESMAS ANGSAU						**1.546.400.000,00**							**1.701.480.000,00**	
	1	**URUSAN PEMERINTAHAN WAJIB YANG BERKAITAN DENGAN PELAYANAN DASAR**						**1.546.400.000,00**							**1.701.480.000,00**	
	1.02	**URUSAN PEMERINTAHAN BIDANG KESEHATAN**						**1.546.400.000,00**							**1.701.480.000,00**	
1.	**1.02.01**	**PROGRAM PENUNJANG URUSAN PEMERINTAHAN DAERAH KABUPATEN/KOTA**	***IKM***	**91 Nilai**			**91 Nilai**	**1.546.400.000,00**						**91 Nilai**	**1.701.480.000,00**	

NO	KODE	URUSAN / BIDANG URUSAN / PROGRAM / KEGIATAN / SUB KEGIATAN	INDIKATOR PROGRAM / KEGIATAN / SUB KEGIATAN	TARGET AKHIR PERIODE RENSTRA OPD	REALISASI CAPAIAN RENJA OPD TAHUN 2023	PRAKIRAAN CAPAIAN TARGET RENJA OPD TAHUN 2024	CAPAIAN KINERJA DAN KERANGKA PENDANAAN						KELOMPOK SASARAN	PRAKIRAAN MAJU RENCANA TAHUN 2026		PERANGKAT DAERAH PENANGGUNG JAWAB
							TARGET 2025	PAGU INDIKATIF (Rp)	LOKASI	SUMBER DANA	PRIORITAS			TARGET	PAGU INDIKATIF (Rp)	
											NASIONAL	DAERAH				
1	2	3	4	5	6	7	8	9	10	11	12	13	14	15	16	17
	1.02.01.2.08	Penyediaan Jasa Penunjang Urusan Pemerintahan Daerah	*Persentase Capaian Penyediaan Jasa Penunjang Urusan Pemerintahan Daerah*	-			100 Persen	85.600.000,00			Memperkuat Pembangunan Sumber Daya Manusia (SDM), Sains, Teknologi, Pendidikan, Kesehatan, Prestasi Olahraga, Kesetaraan Gender, serta Penguatan Peran Perempuan, Pemuda (Generasi Milenial dan Generasi Z), dan Penyandan Disabilitas	02. Pemantapan Kualitas Sumber Daya Manusia Yang Unggul dan Berdaya Saing 02. Peningkatan Daya Saing Perekonomian dan investasi	Masyarakat	-	94.600.000,00	UPTD PUSKESMAS ANGSAU
	1.02.01.2.08.0002	Penyediaan Jasa Komunikasi, Sumber Daya Air dan Listrik														
			Jumlah Laporan Penyediaan Jasa Komunikasi, Sumber Daya Air dan Listrik yang Disediakan				12 Laporan	85.600.000,00	Kab. Tanah Laut, Pelaihari, Angsau Kab. Tanah Laut, Pelaihari, Sarang Halang Kab. Tanah Laut, Pelaihari, Bumi Jaya Kab. Tanah Laut, Pelaihari, Tampang Kab. Tanah Laut, Pelaihari, Atu-atu	PENDAPATAN ASLI DAERAH (PAD)	Memperkuat Pembangunan Sumber Daya Manusia (SDM), Sains, Teknologi, Pendidikan, Kesehatan, Prestasi Olahraga, Kesetaraan Gender, serta Penguatan Peran Perempuan, Pemuda (Generasi Milenial dan Generasi Z), dan Penyandan Disabilitas	02. Pemantapan Kualitas Sumber Daya Manusia Yang Unggul dan Berdaya Saing 02. Peningkatan Daya Saing Perekonomian dan investasi	Masyarakat		94.600.000,00	UPTD PUSKESMAS ANGSAU

NO	KODE	URUSAN / BIDANG URUSAN / PROGRAM / KEGIATAN / SUB KEGIATAN	INDIKATOR PROGRAM / KEGIATAN / SUB KEGIATAN	TARGET AKHIR PERIODE RENSTRA OPD	REALISASI CAPAIAN RENJA OPD TAHUN 2023	PRAKIRAAN CAPAIAN TARGET RENJA OPD TAHUN 2024	CAPAIAN KINERJA DAN KERANGKA PENDANAAN						KELOMPOK SASARAN	PRAKIRAAN MAJU RENCANA TAHUN 2026		PERANGKAT DAERAH PENANGGUNG JAWAB
							TARGET 2025	PAGU INDIKATIF (Rp)	LOKASI	SUMBER DANA	PRIORITAS			TARGET	PAGU INDIKATIF (Rp)	
											NASIONAL	DAERAH				
1	2	3	4	5	6	7	8	9	10	11	12	13	14	15	16	17
	1.02.01.2.10	Peningkatan Pelayanan BLUD	*Persentase Capaian Peningkatan Pelayanan BLUD*	-			100 Persen	1.460.800.000,00			Memperkuat Pembangunan Sumber Daya Manusia (SDM), Sains, Teknologi, Pendidikan, Kesehatan, Prestasi Olahraga, Kesetaraan Gender, serta Penguatan Peran Perempuan, Pemuda (Generasi Milenial dan Generasi Z), dan Penyandan Disabilitas	02. Pemantapan Kualitas Sumber Daya Manusia Yang Unggul dan Berdaya Saing 02. Peningkatan Daya Saing Perekonomian dan investasi	Masyarakat	-	1.606.880.000,00	UPTD PUSKESMAS ANGSAU
	1.02.01.2.10.0001	Pelayanan dan Penunjang Pelayanan BLUD														
			Jumlah BLUD yang Menyediakan Pelayanan dan Penunjang Pelayanan				1 Unit Kerja	1.460.800.000,00	Kab. Tanah Laut, Pelaihari, Sarang Halang Kab. Tanah Laut, Pelaihari, Angsau Kab. Tanah Laut, Pelaihari, Bumi Jaya Kab. Tanah Laut, Pelaihari, Tampang Kab. Tanah Laut, Pelaihari, Atu-atu	PENDAPATAN DARI BLUD	Memperkuat Pembangunan Sumber Daya Manusia (SDM), Sains, Teknologi, Pendidikan, Kesehatan, Prestasi Olahraga, Kesetaraan Gender, serta Penguatan Peran Perempuan, Pemuda (Generasi Milenial dan Generasi Z), dan Penyandan Disabilitas	02. Pemantapan Kualitas Sumber Daya Manusia Yang Unggul dan Berdaya Saing 02. Peningkatan Daya Saing Perekonomian dan investasi	Masyarakat		1.606.880.000,00	UPTD PUSKESMAS ANGSAU
		UPTD PUSKESMAS BATAKAN						**1.253.986.332,00**							**1.622.069.061,00**	
	1	**URUSAN PEMERINTAHAN WAJIB YANG BERKAITAN DENGAN PELAYANAN DASAR**						**1.253.986.332,00**							**1.622.069.061,00**	

NO	KODE	URUSAN / BIDANG URUSAN / PROGRAM / KEGIATAN / SUB KEGIATAN	INDIKATOR PROGRAM / KEGIATAN / SUB KEGIATAN	TARGET AKHIR PERIODE RENSTRA OPD	REALISASI CAPAIAN RENJA OPD TAHUN 2023	PRAKIRAAN CAPAIAN TARGET RENJA OPD TAHUN 2024	CAPAIAN KINERJA DAN KERANGKA PENDANAAN						KELOMPOK SASARAN	PRAKIRAAN MAJU RENCANA TAHUN 2026		PERANGKAT DAERAH PENANGGUNG JAWAB
							TARGET 2025	PAGU INDIKATIF (Rp)	LOKASI	SUMBER DANA	PRIORITAS			TARGET	PAGU INDIKATIF (Rp)	
											NASIONAL	DAERAH				
1	2	3	4	5	6	7	8	9	10	11	12	13	14	15	16	17
	1.02	**URUSAN PEMERINTAHAN BIDANG KESEHATAN**						**1.253.986.332,00**							**1.622.069.061,00**	
1.	**1.02.01**	**PROGRAM PENUNJANG URUSAN PEMERINTAHAN DAERAH KABUPATEN/KOTA**	***IKM***	**91 Nilai**			**91 Nilai**	**1.253.986.332,00**						**91 Nilai**	**1.622.069.061,00**	
	1.02.01.2.06	Administrasi Umum Perangkat Daerah	*Persentase Capaian Administrasi Umum Perangkat Daerah*	-			100 Persen	43.326.332,00			Memperkuat Pembangunan Sumber Daya Manusia (SDM), Sains, Teknologi, Pendidikan, Kesehatan, Prestasi Olahraga, Kesetaraan Gender, serta Penguatan Peran Perempuan, Pemuda (Generasi Milenial dan Generasi Z), dan Penyandan Disabilitas	01. Pemantapan Daya Saing Sumber Daya Manusia	UPT Puskesmas Batakan	-	282.069.061,00	UPTD PUSKESMAS BATAKAN
	1.02.01.2.06.0002	Penyediaan Peralatan dan Perlengkapan Kantor														
			Jumlah Paket Peralatan dan Perlengkapan Kantor yang Disediakan				1 Paket	27.974.595,00	Kab. Tanah Laut, Panyipatan, Batakan	PENDAPATAN ASLI DAERAH (PAD)	Memperkuat Pembangunan Sumber Daya Manusia (SDM), Sains, Teknologi, Pendidikan, Kesehatan, Prestasi Olahraga, Kesetaraan Gender, serta Penguatan Peran Perempuan, Pemuda (Generasi Milenial dan Generasi Z), dan Penyandan Disabilitas	01. Pemantapan Daya Saing Sumber Daya Manusia	UPT Puskesmas Batakan		100.000.000,00	UPTD PUSKESMAS BATAKAN

NO	KODE	URUSAN / BIDANG URUSAN / PROGRAM / KEGIATAN / SUB KEGIATAN	INDIKATOR PROGRAM / KEGIATAN / SUB KEGIATAN	TARGET AKHIR PERIODE RENSTRA OPD	REALISASI CAPAIAN RENJA OPD TAHUN 2023	PRAKIRAAN CAPAIAN TARGET RENJA OPD TAHUN 2024	CAPAIAN KINERJA DAN KERANGKA PENDANAAN						KELOMPOK SASARAN	PRAKIRAAN MAJU RENCANA TAHUN 2026		PERANGKAT DAERAH PENANGGUNG JAWAB
							TARGET 2025	PAGU INDIKATIF (Rp)	LOKASI	SUMBER DANA	PRIORITAS			TARGET	PAGU INDIKATIF (Rp)	
											NASIONAL	DAERAH				
1	2	3	4	5	6	7	8	9	10	11	12	13	14	15	16	17
	1.02.01.2.06.0003	Penyediaan Peralatan Rumah Tangga														
			Jumlah Paket Peralatan Rumah Tangga yang Disediakan				1 Paket	12.850.396,00	Kab. Tanah Laut, Panyipatan, Batakan	PENDAPATAN ASLI DAERAH (PAD)	Memperkuat Pembangunan Sumber Daya Manusia (SDM), Sains, Teknologi, Pendidikan, Kesehatan, Prestasi Olahraga, Kesetaraan Gender, serta Penguatan Peran Perempuan, Pemuda (Generasi Milenial dan Generasi Z), dan Penyandan Disabilitas	01. Pemantapan Daya Saing Sumber Daya Manusia	UPT Puskesmas Batakan		68.000.000,00	UPTD PUSKESMAS BATAKAN
	1.02.01.2.06.0005	Penyediaan Barang Cetakan dan Penggandaan														
			Jumlah Paket Barang Cetakan dan Penggandaan yang Disediakan				1 Paket	2.501.341,00	Kab. Tanah Laut, Panyipatan, Batakan	PENDAPATAN ASLI DAERAH (PAD)	Memperkuat Pembangunan Sumber Daya Manusia (SDM), Sains, Teknologi, Pendidikan, Kesehatan, Prestasi Olahraga, Kesetaraan Gender, serta Penguatan Peran Perempuan, Pemuda (Generasi Milenial dan Generasi Z), dan Penyandan Disabilitas	01. Pemantapan Daya Saing Sumber Daya Manusia	UPT Puskesmas Batakan		36.069.061,00	UPTD PUSKESMAS BATAKAN
	1.02.01.2.06.0007	Penyediaan Bahan/Material														

NO	KODE	URUSAN / BIDANG URUSAN / PROGRAM / KEGIATAN / SUB KEGIATAN	INDIKATOR PROGRAM / KEGIATAN / SUB KEGIATAN	TARGET AKHIR PERIODE RENSTRA OPD	REALISASI CAPAIAN RENJA OPD TAHUN 2023	PRAKIRAAN CAPAIAN TARGET RENJA OPD TAHUN 2024	CAPAIAN KINERJA DAN KERANGKA PENDANAAN						KELOMPOK SASARAN	PRAKIRAAN MAJU RENCANA TAHUN 2026		PERANGKAT DAERAH PENANGGUNG JAWAB
							TARGET 2025	PAGU INDIKATIF (Rp)	LOKASI	SUMBER DANA	PRIORITAS			TARGET	PAGU INDIKATIF (Rp)	
											NASIONAL	DAERAH				
1	2	3	4	5	6	7	8	9	10	11	12	13	14	15	16	17
			Jumlah Paket Bahan/Material yang Disediakan				0 Paket	0,00	Kab. Tanah Laut, Panyipatan, Batakan	PENDAPATAN ASLI DAERAH (PAD)	Memperkuat Pembangunan Sumber Daya Manusia (SDM), Sains, Teknologi, Pendidikan, Kesehatan, Prestasi Olahraga, Kesetaraan Gender, serta Penguatan Peran Perempuan, Pemuda (Generasi Milenial dan Generasi Z), dan Penyandan Disabilitas	02. Pemantapan Kualitas Sumber Daya Manusia Yang Unggul dan Berdaya Saing 01. Pemantapan Daya Saing Sumber Daya Manusia	UPT Puskesmas Batakan		78.000.000,00	UPTD PUSKESMAS BATAKAN
	1.02.01.2.08	Penyediaan Jasa Penunjang Urusan Pemerintahan Daerah	*Persentase Capaian Penyediaan Jasa Penunjang Urusan Pemerintahan Daerah*	-			100 Persen	80.000.000,00			Memperkuat Pembangunan Sumber Daya Manusia (SDM), Sains, Teknologi, Pendidikan, Kesehatan, Prestasi Olahraga, Kesetaraan Gender, serta Penguatan Peran Perempuan, Pemuda (Generasi Milenial dan Generasi Z), dan Penyandan Disabilitas	01. Pemantapan Daya Saing Sumber Daya Manusia	UPT Puskesmas Batakan	-	80.000.000,00	UPTD PUSKESMAS BATAKAN
	1.02.01.2.08.0002	Penyediaan Jasa Komunikasi, Sumber Daya Air dan Listrik														

NO	KODE	URUSAN / BIDANG URUSAN / PROGRAM / KEGIATAN / SUB KEGIATAN	INDIKATOR PROGRAM / KEGIATAN / SUB KEGIATAN	TARGET AKHIR PERIODE RENSTRA OPD	REALISASI CAPAIAN RENJA OPD TAHUN 2023	PRAKIRAAN CAPAIAN TARGET RENJA OPD TAHUN 2024	CAPAIAN KINERJA DAN KERANGKA PENDANAAN						KELOMPOK SASARAN	PRAKIRAAN MAJU RENCANA TAHUN 2026		PERANGKAT DAERAH PENANGGUNG JAWAB
							TARGET 2025	PAGU INDIKATIF (Rp)	LOKASI	SUMBER DANA	PRIORITAS			TARGET	PAGU INDIKATIF (Rp)	
											NASIONAL	DAERAH				
1	2	3	4	5	6	7	8	9	10	11	12	13	14	15	16	17
			Jumlah Laporan Penyediaan Jasa Komunikasi, Sumber Daya Air dan Listrik yang Disediakan				12 Laporan	80.000.000,00	Kab. Tanah Laut, Panyipatan, Batakan	PENDAPATAN ASLI DAERAH (PAD)	Memperkuat Pembangunan Sumber Daya Manusia (SDM), Sains, Teknologi, Pendidikan, Kesehatan, Prestasi Olahraga, Kesetaraan Gender, serta Penguatan Peran Perempuan, Pemuda (Generasi Milenial dan Generasi Z), dan Penyandan Disabilitas	01. Pemantapan Daya Saing Sumber Daya Manusia	UPT Puskesmas Batakan		80.000.000,00	UPTD PUSKESMAS BATAKAN
	1.02.01.2.09	Pemeliharaan Barang Milik Daerah Penunjang Urusan Pemerintahan Daerah	*Persentase Capaian Pemeliharaan Barang Milik Daerah Penunjang Urusan Pemerintahan Daerah*	-			100 Persen	6.660.000,00			Memperkuat Pembangunan Sumber Daya Manusia (SDM), Sains, Teknologi, Pendidikan, Kesehatan, Prestasi Olahraga, Kesetaraan Gender, serta Penguatan Peran Perempuan, Pemuda (Generasi Milenial dan Generasi Z), dan Penyandan Disabilitas	02. Pemantapan Kualitas Sumber Daya Manusia Yang Unggul dan Berdaya Saing 01. Pemantapan Daya Saing Sumber Daya Manusia	UPT Puskesmas Batakan	-	160.000.000,00	UPTD PUSKESMAS BATAKAN
	1.02.01.2.09.0001	Penyediaan Jasa Pemeliharaan, Biaya Pemeliharaan, dan Pajak Kendaraan Perorangan Dinas atau Kendaraan Dinas Jabatan														

NO	KODE	URUSAN / BIDANG URUSAN / PROGRAM / KEGIATAN / SUB KEGIATAN	INDIKATOR PROGRAM / KEGIATAN / SUB KEGIATAN	TARGET AKHIR PERIODE RENSTRA OPD	REALISASI CAPAIAN RENJA OPD TAHUN 2023	PRAKIRAAN CAPAIAN TARGET RENJA OPD TAHUN 2024	CAPAIAN KINERJA DAN KERANGKA PENDANAAN						KELOMPOK SASARAN	PRAKIRAAN MAJU RENCANA TAHUN 2026		PERANGKAT DAERAH PENANGGUNG JAWAB
							TARGET 2025	PAGU INDIKATIF (Rp)	LOKASI	SUMBER DANA	PRIORITAS			TARGET	PAGU INDIKATIF (Rp)	
											NASIONAL	DAERAH				
1	2	3	4	5	6	7	8	9	10	11	12	13	14	15	16	17
			Jumlah Kendaraan Perorangan Dinas atau Kendaraan Dinas Jabatan yang Dipelihara dan dibayarkan Pajaknya				0 Unit	0,00	Kab. Tanah Laut, Panyipatan, Batakan	PENDAPATAN ASLI DAERAH (PAD)	Memperkuat Pembangunan Sumber Daya Manusia (SDM), Sains, Teknologi, Pendidikan, Kesehatan, Prestasi Olahraga, Kesetaraan Gender, serta Penguatan Peran Perempuan, Pemuda (Generasi Milenial dan Generasi Z), dan Penyandan Disabilitas	02. Pemantapan Kualitas Sumber Daya Manusia Yang Unggul dan Berdaya Saing 01. Pemantapan Daya Saing Sumber Daya Manusia	UPT Puskesmas Batakan		45.000.000,00	UPTD PUSKESMAS BATAKAN
	1.02.01.2.09.0006	Pemeliharaan Peralatan dan Mesin Lainnya														
			Jumlah Peralatan dan Mesin Lainnya yang Dipelihara				20 Unit	6.660.000,00	Kab. Tanah Laut, Panyipatan, Batakan	PENDAPATAN ASLI DAERAH (PAD)	Memperkuat Pembangunan Sumber Daya Manusia (SDM), Sains, Teknologi, Pendidikan, Kesehatan, Prestasi Olahraga, Kesetaraan Gender, serta Penguatan Peran Perempuan, Pemuda (Generasi Milenial dan Generasi Z), dan Penyandan Disabilitas	02. Pemantapan Kualitas Sumber Daya Manusia Yang Unggul dan Berdaya Saing 01. Pemantapan Daya Saing Sumber Daya Manusia	UPT Puskesmas Batakan		20.000.000,00	UPTD PUSKESMAS BATAKAN
	1.02.01.2.09.0010	Pemeliharaan/Rehabilitasi Sarana dan Prasarana Gedung Kantor atau Bangunan Lainnya														

NO	KODE	URUSAN / BIDANG URUSAN / PROGRAM / KEGIATAN / SUB KEGIATAN	INDIKATOR PROGRAM / KEGIATAN / SUB KEGIATAN	TARGET AKHIR PERIODE RENSTRA OPD	REALISASI CAPAIAN RENJA OPD TAHUN 2023	PRAKIRAAN CAPAIAN TARGET RENJA OPD TAHUN 2024	CAPAIAN KINERJA DAN KERANGKA PENDANAAN						KELOMPOK SASARAN	PRAKIRAAN MAJU RENCANA TAHUN 2026		PERANGKAT DAERAH PENANGGUNG JAWAB
							TARGET 2025	PAGU INDIKATIF (Rp)	LOKASI	SUMBER DANA	PRIORITAS			TARGET	PAGU INDIKATIF (Rp)	
											NASIONAL	DAERAH				
1	2	3	4	5	6	7	8	9	10	11	12	13	14	15	16	17
			Jumlah Sarana dan Prasarana Gedung Kantor atau Bangunan Lainnya yang Dipelihara/Direhabilitasi				0 Unit	0,00	Kab. Tanah Laut, Panyipatan, Batakan	PENDAPATAN ASLI DAERAH (PAD)	Memperkuat Pembangunan Sumber Daya Manusia (SDM), Sains, Teknologi, Pendidikan, Kesehatan, Prestasi Olahraga, Kesetaraan Gender, serta Penguatan Peran Perempuan, Pemuda (Generasi Milenial dan Generasi Z), dan Penyandan Disabilitas	02. Pemantapan Kualitas Sumber Daya Manusia Yang Unggul dan Berdaya Saing 01. Pemantapan Daya Saing Sumber Daya Manusia	UPT Puskesmas Batakan		95.000.000,00	UPTD PUSKESMAS BATAKAN
	1.02.01.2.10	Peningkatan Pelayanan BLUD	*Presentase Capaian Peningkatan Pelayanan BLUD*	-			100 Persen	1.124.000.000,00			Memperkuat Pembangunan Sumber Daya Manusia (SDM), Sains, Teknologi, Pendidikan, Kesehatan, Prestasi Olahraga, Kesetaraan Gender, serta Penguatan Peran Perempuan, Pemuda (Generasi Milenial dan Generasi Z), dan Penyandan Disabilitas	01. Pemantapan Daya Saing Sumber Daya Manusia	UPT Puskesmas Batakan	-	1.100.000.000,00	UPTD PUSKESMAS BATAKAN
	1.02.01.2.10.0001	Pelayanan dan Penunjang Pelayanan BLUD														

NO	KODE	URUSAN / BIDANG URUSAN / PROGRAM / KEGIATAN / SUB KEGIATAN	INDIKATOR PROGRAM / KEGIATAN / SUB KEGIATAN	TARGET AKHIR PERIODE RENSTRA OPD	REALISASI CAPAIAN RENJA OPD TAHUN 2023	PRAKIRAAN CAPAIAN TARGET RENJA OPD TAHUN 2024	CAPAIAN KINERJA DAN KERANGKA PENDANAAN						KELOMPOK SASARAN	PRAKIRAAN MAJU RENCANA TAHUN 2026		PERANGKAT DAERAH PENANGGUNG JAWAB
							TARGET 2025	PAGU INDIKATIF (Rp)	LOKASI	SUMBER DANA	PRIORITAS			TARGET	PAGU INDIKATIF (Rp)	
											NASIONAL	DAERAH				
1	2	3	4	5	6	7	8	9	10	11	12	13	14	15	16	17
			Jumlah BLUD yang Menyediakan Pelayanan dan Penunjang Pelayanan				1 Unit Kerja	1.124.000.000,00	Kab. Tanah Laut, Panyipatan, Batakan	PENDAPATAN DARI BLUD	Memperkuat Pembangunan Sumber Daya Manusia (SDM), Sains, Teknologi, Pendidikan, Kesehatan, Prestasi Olahraga, Kesetaraan Gender, serta Penguatan Peran Perempuan, Pemuda (Generasi Milenial dan Generasi Z), dan Penyandan Disabilitas	01. Pemantapan Daya Saing Sumber Daya Manusia	UPT Puskesmas Batakan		1.100.000.000,00	UPTD PUSKESMAS BATAKAN
		UPTD PUSKESMAS BATI-BATI						**1.534.000.000,00**							**0,00**	
	1	**URUSAN PEMERINTAHAN WAJIB YANG BERKAITAN DENGAN PELAYANAN DASAR**						**1.534.000.000,00**							**0,00**	
	1.02	**URUSAN PEMERINTAHAN BIDANG KESEHATAN**						**1.534.000.000,00**							**0,00**	
1.	**1.02.01**	**PROGRAM PENUNJANG URUSAN PEMERINTAHAN DAERAH KABUPATEN/KOTA**	***IKM***	**91 Nilai**			**91 Nilai**	**1.534.000.000,00**						**91 Nilai**	**0,00**	

NO	KODE	URUSAN / BIDANG URUSAN / PROGRAM / KEGIATAN / SUB KEGIATAN	INDIKATOR PROGRAM / KEGIATAN / SUB KEGIATAN	TARGET AKHIR PERIODE RENSTRA OPD	REALISASI CAPAIAN RENJA OPD TAHUN 2023	PRAKIRAAN CAPAIAN TARGET RENJA OPD TAHUN 2024	CAPAIAN KINERJA DAN KERANGKA PENDANAAN						KELOMPOK SASARAN	PRAKIRAAN MAJU RENCANA TAHUN 2026		PERANGKAT DAERAH PENANGGUNG JAWAB
							TARGET 2025	PAGU INDIKATIF (Rp)	LOKASI	SUMBER DANA	PRIORITAS			TARGET	PAGU INDIKATIF (Rp)	
											NASIONAL	DAERAH				
1	2	3	4	5	6	7	8	9	10	11	12	13	14	15	16	17
	1.02.01.2.08	Penyediaan Jasa Penunjang Urusan Pemerintahan Daerah	*Persentase Capaian Penyediaan Jasa Penunjang Urusan Pemerintahan Daerah*	-			100 Persen	84.000.000,00			Memperkuat Pembangunan Sumber Daya Manusia (SDM), Sains, Teknologi, Pendidikan, Kesehatan, Prestasi Olahraga, Kesetaraan Gender, serta Penguatan Peran Perempuan, Pemuda (Generasi Milenial dan Generasi Z), dan Penyandan Disabilitas	01. Pemantapan Daya Saing Sumber Daya Manusia	Puskesmas Bati-Bati	-	0,00	UPTD PUSKESMAS BATI-BATI
	1.02.01.2.08.0002	Penyediaan Jasa Komunikasi, Sumber Daya Air dan Listrik														
			Jumlah Laporan Penyediaan Jasa Komunikasi, Sumber Daya Air dan Listrik yang Disediakan				12 Laporan	84.000.000,00	Kab. Tanah Laut, Bati Bati, Benua Raya Kab. Tanah Laut, Bati Bati, Bati-Bati Kab. Tanah Laut, Bati Bati, Ujung Kab. Tanah Laut, Bati Bati, Padang Kab. Tanah Laut, Bati Bati, Ujung Baru	PENDAPATAN ASLI DAERAH (PAD)	Memperkuat Pembangunan Sumber Daya Manusia (SDM), Sains, Teknologi, Pendidikan, Kesehatan, Prestasi Olahraga, Kesetaraan Gender, serta Penguatan Peran Perempuan, Pemuda (Generasi Milenial dan Generasi Z), dan Penyandan Disabilitas	01. Pemantapan Daya Saing Sumber Daya Manusia	Puskesmas Bati-Bati		0,00	UPTD PUSKESMAS BATI-BATI

NO	KODE	URUSAN / BIDANG URUSAN / PROGRAM / KEGIATAN / SUB KEGIATAN	INDIKATOR PROGRAM / KEGIATAN / SUB KEGIATAN	TARGET AKHIR PERIODE RENSTRA OPD	REALISASI CAPAIAN RENJA OPD TAHUN 2023	PRAKIRAAN CAPAIAN TARGET RENJA OPD TAHUN 2024	CAPAIAN KINERJA DAN KERANGKA PENDANAAN						KELOMPOK SASARAN	PRAKIRAAN MAJU RENCANA TAHUN 2026		PERANGKAT DAERAH PENANGGUNG JAWAB
							TARGET 2025	PAGU INDIKATIF (Rp)	LOKASI	SUMBER DANA	PRIORITAS			TARGET	PAGU INDIKATIF (Rp)	
											NASIONAL	DAERAH				
1	2	3	4	5	6	7	8	9	10	11	12	13	14	15	16	17
	1.02.01.2.09	Pemeliharaan Barang Milik Daerah Penunjang Urusan Pemerintahan Daerah	*Persentase Capaian Pemeliharaan Barang Milik Daerah Penunjang Urusan Pemerintahan Daerah*	-			100 Persen	0,00			Memperkuat Pembangunan Sumber Daya Manusia (SDM), Sains, Teknologi, Pendidikan, Kesehatan, Prestasi Olahraga, Kesetaraan Gender, serta Penguatan Peran Perempuan, Pemuda (Generasi Milenial dan Generasi Z), dan Penyandan Disabilitas	02. Pemantapan Kualitas Sumber Daya Manusia Yang Unggul dan Berdaya Saing 01. Pemantapan Daya Saing Sumber Daya Manusia	Puskesmas Bati-Bati	-	0,00	UPTD PUSKESMAS BATI-BATI
	1.02.01.2.09.0002	Penyediaan Jasa Pemeliharaan, Biaya Pemeliharaan, Pajak dan Perizinan Kendaraan Dinas Operasional atau Lapangan														
			Jumlah Kendaraan Dinas Operasional atau Lapangan yang Dipelihara dan dibayarkan Pajak dan Perizinannya				0 Unit	0,00	Kab. Tanah Laut, Bati Bati, Semua Kel/Desa	PENDAPATAN ASLI DAERAH (PAD)	Memperkuat Pembangunan Sumber Daya Manusia (SDM), Sains, Teknologi, Pendidikan, Kesehatan, Prestasi Olahraga, Kesetaraan Gender, serta Penguatan Peran Perempuan, Pemuda (Generasi Milenial dan Generasi Z), dan Penyandan Disabilitas	02. Pemantapan Kualitas Sumber Daya Manusia Yang Unggul dan Berdaya Saing 01. Pemantapan Daya Saing Sumber Daya Manusia	Puskesmas Bati-Bati		0,00	UPTD PUSKESMAS BATI-BATI

NO	KODE	URUSAN / BIDANG URUSAN / PROGRAM / KEGIATAN / SUB KEGIATAN	INDIKATOR PROGRAM / KEGIATAN / SUB KEGIATAN	TARGET AKHIR PERIODE RENSTRA OPD	REALISASI CAPAIAN RENJA OPD TAHUN 2023	PRAKIRAAN CAPAIAN TARGET RENJA OPD TAHUN 2024	CAPAIAN KINERJA DAN KERANGKA PENDANAAN						KELOMPOK SASARAN	PRAKIRAAN MAJU RENCANA TAHUN 2026		PERANGKAT DAERAH PENANGGUNG JAWAB
							TARGET 2025	PAGU INDIKATIF (Rp)	LOKASI	SUMBER DANA	PRIORITAS			TARGET	PAGU INDIKATIF (Rp)	
											NASIONAL	DAERAH				
1	2	3	4	5	6	7	8	9	10	11	12	13	14	15	16	17
	1.02.01.2.10	Peningkatan Pelayanan BLUD	*Persentase Capaian Peningkatan Pelayanan BLUD*	-			100 Persen	1.450.000.000,00			Memperkuat Pembangunan Sumber Daya Manusia (SDM), Sains, Teknologi, Pendidikan, Kesehatan, Prestasi Olahraga, Kesetaraan Gender, serta Penguatan Peran Perempuan, Pemuda (Generasi Milenial dan Generasi Z), dan Penyandan Disabilitas	01. Pemantapan Daya Saing Sumber Daya Manusia	Puskesmas Bati-Bati	-	0,00	UPTD PUSKESMAS BATI-BATI
	1.02.01.2.10.0001	Pelayanan dan Penunjang Pelayanan BLUD														
			Jumlah BLUD yang Menyediakan Pelayanan dan Penunjang Pelayanan				1 Unit Kerja	1.450.000.000,00	Kab. Tanah Laut, Bati Bati, Benua Raya Kab. Tanah Laut, Bati Bati, Bati-Bati Kab. Tanah Laut, Bati Bati, Ujung Kab. Tanah Laut, Bati Bati, Padang Kab. Tanah Laut, Bati Bati, Ujung Baru	PENDAPATAN ASLI DAERAH (PAD)	Memperkuat Pembangunan Sumber Daya Manusia (SDM), Sains, Teknologi, Pendidikan, Kesehatan, Prestasi Olahraga, Kesetaraan Gender, serta Penguatan Peran Perempuan, Pemuda (Generasi Milenial dan Generasi Z), dan Penyandan Disabilitas	01. Pemantapan Daya Saing Sumber Daya Manusia	Puskesmas Bati-Bati		0,00	UPTD PUSKESMAS BATI-BATI
		UPTD PUSKESMAS ASAM-ASAM						**1.113.350.828,00**							**1.164.540.000,00**	
	1	**URUSAN PEMERINTAHAN WAJIB YANG BERKAITAN DENGAN PELAYANAN DASAR**						**1.113.350.828,00**							**1.164.540.000,00**	

NO	KODE	URUSAN / BIDANG URUSAN / PROGRAM / KEGIATAN / SUB KEGIATAN	INDIKATOR PROGRAM / KEGIATAN / SUB KEGIATAN	TARGET AKHIR PERIODE RENSTRA OPD	REALISASI CAPAIAN RENJA OPD TAHUN 2023	PRAKIRAAN CAPAIAN TARGET RENJA OPD TAHUN 2024	CAPAIAN KINERJA DAN KERANGKA PENDANAAN						KELOMPOK SASARAN	PRAKIRAAN MAJU RENCANA TAHUN 2026		PERANGKAT DAERAH PENANGGUNG JAWAB
							TARGET 2025	PAGU INDIKATIF (Rp)	LOKASI	SUMBER DANA	PRIORITAS			TARGET	PAGU INDIKATIF (Rp)	
											NASIONAL	DAERAH				
1	2	3	4	5	6	7	8	9	10	11	12	13	14	15	16	17
	1.02	**URUSAN PEMERINTAHAN BIDANG KESEHATAN**						**1.113.350.828,00**							**1.164.540.000,00**	
1.	**1.02.01**	**PROGRAM PENUNJANG URUSAN PEMERINTAHAN DAERAH KABUPATEN/KOTA**	***IKM***	**91 Nilai**			**91 Nilai**	**1.113.350.828,00**						**91 Nilai**	**1.164.540.000,00**	
	1.02.01.2.07	Pengadaan Barang Milik Daerah Penunjang Urusan Pemerintah Daerah	*Persentase Capaian Pengadaan Barang Milik Daerah Penunjang Urusan Pemerintah Daerah*	-			100 Persen	49.810.828,00			Memperkuat Pembangunan Sumber Daya Manusia (SDM), Sains, Teknologi, Pendidikan, Kesehatan, Prestasi Olahraga, Kesetaraan Gender, serta Penguatan Peran Perempuan, Pemuda (Generasi Milenial dan Generasi Z), dan Penyandan Disabilitas	02. Pemantapan Kualitas Sumber Daya Manusia Yang Unggul dan Berdaya Saing 01. Pemantapan Daya Saing Sumber Daya Manusia	Puskesmas Asam Asam	-	51.000.000,00	UPTD PUSKESMAS ASAM-ASAM
	1.02.01.2.07.0005	Pengadaan Mebel														
			Jumlah Paket Mebel yang Disediakan				1 Unit	466.200,00	Kab. Tanah Laut, Jorong, Semua Kel/Desa	PENDAPATAN ASLI DAERAH (PAD)	Memperkuat Pembangunan Sumber Daya Manusia (SDM), Sains, Teknologi, Pendidikan, Kesehatan, Prestasi Olahraga, Kesetaraan Gender, serta Penguatan Peran Perempuan, Pemuda (Generasi Milenial dan Generasi Z), dan Penyandan Disabilitas	02. Pemantapan Kualitas Sumber Daya Manusia Yang Unggul dan Berdaya Saing 01. Pemantapan Daya Saing Sumber Daya Manusia	Puskesmas Asam Asam		1.000.000,00	UPTD PUSKESMAS ASAM-ASAM

NO	KODE	URUSAN / BIDANG URUSAN / PROGRAM / KEGIATAN / SUB KEGIATAN	INDIKATOR PROGRAM / KEGIATAN / SUB KEGIATAN	TARGET AKHIR PERIODE RENSTRA OPD	REALISASI CAPAIAN RENJA OPD TAHUN 2023	PRAKIRAAN CAPAIAN TARGET RENJA OPD TAHUN 2024	CAPAIAN KINERJA DAN KERANGKA PENDANAAN						KELOMPOK SASARAN	PRAKIRAAN MAJU RENCANA TAHUN 2026		PERANGKAT DAERAH PENANGGUNG JAWAB
							TARGET 2025	PAGU INDIKATIF (Rp)	LOKASI	SUMBER DANA	PRIORITAS			TARGET	PAGU INDIKATIF (Rp)	
											NASIONAL	DAERAH				
1	2	3	4	5	6	7	8	9	10	11	12	13	14	15	16	17
	1.02.01.2.07.0006	Pengadaan Peralatan dan Mesin Lainnya														
			Jumlah Unit Peralatan dan Mesin Lainnya yang Disediakan				4 Unit	49.344.628,00	Kab. Tanah Laut, Jorong, Muara Asam-Asam Kab. Tanah Laut, Jorong, Asam-Asam Kab. Tanah Laut, Jorong, Simpang Empat Sungai Baru Kab. Tanah Laut, Jorong, Asri Mulya Kab. Tanah Laut, Jorong, Asam Jaya Kab. Tanah Laut, Jorong, Karang Rejo	PENDAPATAN ASLI DAERAH (PAD)	Memperkuat Pembangunan Sumber Daya Manusia (SDM), Sains, Teknologi, Pendidikan, Kesehatan, Prestasi Olahraga, Kesetaraan Gender, serta Penguatan Peran Perempuan, Pemuda (Generasi Milenial dan Generasi Z), dan Penyandan Disabilitas	02. Pemantapan Kualitas Sumber Daya Manusia Yang Unggul dan Berdaya Saing 01. Pemantapan Daya Saing Sumber Daya Manusia	Puskesmas Asam Asam		50.000.000,00	UPTD PUSKESMAS ASAM-ASAM
	1.02.01.2.08	Penyediaan Jasa Penunjang Urusan Pemerintahan Daerah	*Persentase Capaian Penyediaan Jasa Penunjang Urusan Pemerintahan Daerah*	-			100 Persen	63.540.000,00			Meningkatkan Sumber Daya Manusia Yang Berkualitas Dan Berdaya Saing	02. Pemantapan Kualitas Sumber Daya Manusia Yang Unggul dan Berdaya Saing 01. Pemantapan Daya Saing Sumber Daya Manusia	Puskesmas Asam Asam	-	63.540.000,00	UPTD PUSKESMAS ASAM-ASAM
	1.02.01.2.08.0002	Penyediaan Jasa Komunikasi, Sumber Daya Air dan Listrik														

NO	KODE	URUSAN / BIDANG URUSAN / PROGRAM / KEGIATAN / SUB KEGIATAN	INDIKATOR PROGRAM / KEGIATAN / SUB KEGIATAN	TARGET AKHIR PERIODE RENSTRA OPD	REALISASI CAPAIAN RENJA OPD TAHUN 2023	PRAKIRAAN CAPAIAN TARGET RENJA OPD TAHUN 2024	CAPAIAN KINERJA DAN KERANGKA PENDANAAN						KELOMPOK SASARAN	PRAKIRAAN MAJU RENCANA TAHUN 2026		PERANGKAT DAERAH PENANGGUNG JAWAB
							TARGET 2025	PAGU INDIKATIF (Rp)	LOKASI	SUMBER DANA	PRIORITAS			TARGET	PAGU INDIKATIF (Rp)	
											NASIONAL	DAERAH				
1	2	3	4	5	6	7	8	9	10	11	12	13	14	15	16	17
			Jumlah Laporan Penyediaan Jasa Komunikasi, Sumber Daya Air dan Listrik yang Disediakan				12 Laporan	63.540.000,00	Kab. Tanah Laut, Jorong, Simpang Empat Sungai Baru Kab. Tanah Laut, Jorong, Muara Asam-Asam Kab. Tanah Laut, Jorong, Asam-Asam Kab. Tanah Laut, Jorong, Asri Mulya Kab. Tanah Laut, Jorong, Karang Rejo Kab. Tanah Laut, Jorong, Asam Jaya	SISA LEBIH PERHITUNGAN ANGGARAN TAHUN SEBELUMNYA	Meningkatkan Sumber Daya Manusia Yang Berkualitas Dan Berdaya Saing	02. Pemantapan Kualitas Sumber Daya Manusia Yang Unggul dan Berdaya Saing 01. Pemantapan Daya Saing Sumber Daya Manusia	Puskesmas Asam Asam		63.540.000,00	UPTD PUSKESMAS ASAM-ASAM
	1.02.01.2.09	Pemeliharaan Barang Milik Daerah Penunjang Urusan Pemerintahan Daerah	*Persentase Capaian Pemeliharaan Barang Milik Daerah Penunjang Urusan Pemerintahan Daerah*	-			100 Persen	0,00			Memperkuat Pembangunan Sumber Daya Manusia (SDM), Sains, Teknologi, Pendidikan, Kesehatan, Prestasi Olahraga, Kesetaraan Gender, serta Penguatan Peran Perempuan, Pemuda (Generasi Milenial dan Generasi Z), dan Penyandan Disabilitas	02. Pemantapan Kualitas Sumber Daya Manusia Yang Unggul dan Berdaya Saing 01. Pemantapan Daya Saing Sumber Daya Manusia	Puskesmas Asam Asam	-	50.000.000,00	UPTD PUSKESMAS ASAM-ASAM
	1.02.01.2.09.0002	Penyediaan Jasa Pemeliharaan, Biaya Pemeliharaan, Pajak dan Perizinan Kendaraan Dinas Operasional atau Lapangan														

NO	KODE	URUSAN / BIDANG URUSAN / PROGRAM / KEGIATAN / SUB KEGIATAN	INDIKATOR PROGRAM / KEGIATAN / SUB KEGIATAN	TARGET AKHIR PERIODE RENSTRA OPD	REALISASI CAPAIAN RENJA OPD TAHUN 2023	PRAKIRAAN CAPAIAN TARGET RENJA OPD TAHUN 2024	CAPAIAN KINERJA DAN KERANGKA PENDANAAN						KELOMPOK SASARAN	PRAKIRAAN MAJU RENCANA TAHUN 2026		PERANGKAT DAERAH PENANGGUNG JAWAB
							TARGET 2025	PAGU INDIKATIF (Rp)	LOKASI	SUMBER DANA	PRIORITAS			TARGET	PAGU INDIKATIF (Rp)	
											NASIONAL	DAERAH				
1	2	3	4	5	6	7	8	9	10	11	12	13	14	15	16	17
			Jumlah Kendaraan Dinas Operasional atau Lapangan yang Dipelihara dan dibayarkan Pajak dan Perizinannya				0 Unit	0,00	Kab. Tanah Laut, Jorong, Asam-Asam Kab. Tanah Laut, Jorong, Asri Mulya Kab. Tanah Laut, Jorong, Simpang Empat Sungai Baru Kab. Tanah Laut, Jorong, Asam Jaya Kab. Tanah Laut, Jorong, Karang Rejo Kab. Tanah Laut, Jorong, Muara Asam-Asam	PENDAPATAN ASLI DAERAH (PAD)	Memperkuat Pembangunan Sumber Daya Manusia (SDM), Sains, Teknologi, Pendidikan, Kesehatan, Prestasi Olahraga, Kesetaraan Gender, serta Penguatan Peran Perempuan, Pemuda (Generasi Milenial dan Generasi Z), dan Penyandan Disabilitas	02. Pemantapan Kualitas Sumber Daya Manusia Yang Unggul dan Berdaya Saing 01. Pemantapan Daya Saing Sumber Daya Manusia	Puskesmas Asam Asam		50.000.000,00	UPTD PUSKESMAS ASAM-ASAM
	1.02.01.2.10	Peningkatan Pelayanan BLUD	*Presentasi Capaian Peningkatan Pelayanan BLUD*	-			100 Persen	1.000.000.000,00			Memperkuat Pembangunan Sumber Daya Manusia (SDM), Sains, Teknologi, Pendidikan, Kesehatan, Prestasi Olahraga, Kesetaraan Gender, serta Penguatan Peran Perempuan, Pemuda (Generasi Milenial dan Generasi Z), dan Penyandan Disabilitas	02. Pemantapan Kualitas Sumber Daya Manusia Yang Unggul dan Berdaya Saing 01. Pemantapan Daya Saing Sumber Daya Manusia	Puskesmas Asam Asam	-	1.000.000.000,00	UPTD PUSKESMAS ASAM-ASAM
	1.02.01.2.10.0001	Pelayanan dan Penunjang Pelayanan BLUD														

NO	KODE	URUSAN / BIDANG URUSAN / PROGRAM / KEGIATAN / SUB KEGIATAN	INDIKATOR PROGRAM / KEGIATAN / SUB KEGIATAN	TARGET AKHIR PERIODE RENSTRA OPD	REALISASI CAPAIAN RENJA OPD TAHUN 2023	PRAKIRAAN CAPAIAN TARGET RENJA OPD TAHUN 2024	CAPAIAN KINERJA DAN KERANGKA PENDANAAN						KELOMPOK SASARAN	PRAKIRAAN MAJU RENCANA TAHUN 2026		PERANGKAT DAERAH PENANGGUNG JAWAB
							TARGET 2025	PAGU INDIKATIF (Rp)	LOKASI	SUMBER DANA	PRIORITAS			TARGET	PAGU INDIKATIF (Rp)	
											NASIONAL	DAERAH				
1	2	3	4	5	6	7	8	9	10	11	12	13	14	15	16	17
			Jumlah BLUD yang Menyediakan Pelayanan dan Penunjang Pelayanan				1 Unit Kerja	1.000.000.000,00	Kab. Tanah Laut, Jorong, Simpang Empat Sungai Baru Kab. Tanah Laut, Jorong, Asam-Asam Kab. Tanah Laut, Jorong, Asri Mulya Kab. Tanah Laut, Jorong, Asam Jaya Kab. Tanah Laut, Jorong, Karang Rejo Kab. Tanah Laut, Jorong, Muara Asam-Asam	PENDAPATAN DARI BLUD	Memperkuat Pembangunan Sumber Daya Manusia (SDM), Sains, Teknologi, Pendidikan, Kesehatan, Prestasi Olahraga, Kesetaraan Gender, serta Penguatan Peran Perempuan, Pemuda (Generasi Milenial dan Generasi Z), dan Penyandan Disabilitas	02. Pemantapan Kualitas Sumber Daya Manusia Yang Unggul dan Berdaya Saing 01. Pemantapan Daya Saing Sumber Daya Manusia	Puskesmas Asam Asam		1.000.000.000,00	UPTD PUSKESMAS ASAM-ASAM
		UPTD PUSKESMAS BUMI MAKMUR						**1.190.998.906,00**							**1.224.991.745,00**	
	1	**URUSAN PEMERINTAHAN WAJIB YANG BERKAITAN DENGAN PELAYANAN DASAR**						**1.190.998.906,00**							**1.224.991.745,00**	
	1.02	**URUSAN PEMERINTAHAN BIDANG KESEHATAN**						**1.190.998.906,00**							**1.224.991.745,00**	
1.	**1.02.01**	**PROGRAM PENUNJANG URUSAN PEMERINTAHAN DAERAH KABUPATEN/KOTA**	***IKM***	**91 Nilai**			**91 Nilai**	**1.190.998.906,00**						**91 Nilai**	**1.224.991.745,00**	

NO	KODE	URUSAN / BIDANG URUSAN / PROGRAM / KEGIATAN / SUB KEGIATAN	INDIKATOR PROGRAM / KEGIATAN / SUB KEGIATAN	TARGET AKHIR PERIODE RENSTRA OPD	REALISASI CAPAIAN RENJA OPD TAHUN 2023	PRAKIRAAN CAPAIAN TARGET RENJA OPD TAHUN 2024	CAPAIAN KINERJA DAN KERANGKA PENDANAAN						KELOMPOK SASARAN	PRAKIRAAN MAJU RENCANA TAHUN 2026		PERANGKAT DAERAH PENANGGUNG JAWAB
							TARGET 2025	PAGU INDIKATIF (Rp)	LOKASI	SUMBER DANA	PRIORITAS			TARGET	PAGU INDIKATIF (Rp)	
											NASIONAL	DAERAH				
1	2	3	4	5	6	7	8	9	10	11	12	13	14	15	16	17
	1.02.01.2.06	Administrasi Umum Perangkat Daerah	*Persentase Capaian Administrasi Umum Perangkat Daerah*	-			100 Persen	49.998.906,00			Memperkuat Pembangunan Sumber Daya Manusia (SDM), Sains, Teknologi, Pendidikan, Kesehatan, Prestasi Olahraga, Kesetaraan Gender, serta Penguatan Peran Perempuan, Pemuda (Generasi Milenial dan Generasi Z), dan Penyandan Disabilitas	02. Pemantapan Kualitas Sumber Daya Manusia Yang Unggul dan Berdaya Saing 01. Pemantapan Daya Saing Sumber Daya Manusia	Puskesmas Bumi Makmur	-	58.991.745,00	UPTD PUSKESMAS BUMI MAKMUR
	1.02.01.2.06.0001	Penyediaan Komponen Instalasi Listrik/Penerangan Bangunan Kantor														
			Jumlah Paket Komponen Instalasi Listrik/Penerangan Bangunan Kantor yang Disediakan				0 Paket	0,00	Kab. Tanah Laut, Bumi Makmur, Semua Kel/Desa	PENDAPATAN ASLI DAERAH (PAD)	Memperkuat Pembangunan Sumber Daya Manusia (SDM), Sains, Teknologi, Pendidikan, Kesehatan, Prestasi Olahraga, Kesetaraan Gender, serta Penguatan Peran Perempuan, Pemuda (Generasi Milenial dan Generasi Z), dan Penyandan Disabilitas	02. Pemantapan Kualitas Sumber Daya Manusia Yang Unggul dan Berdaya Saing 01. Pemantapan Daya Saing Sumber Daya Manusia	Puskesmas Bumi Makmur		3.998.658,00	UPTD PUSKESMAS BUMI MAKMUR
	1.02.01.2.06.0002	Penyediaan Peralatan dan Perlengkapan Kantor														

NO	KODE	URUSAN / BIDANG URUSAN / PROGRAM / KEGIATAN / SUB KEGIATAN	INDIKATOR PROGRAM / KEGIATAN / SUB KEGIATAN	TARGET AKHIR PERIODE RENSTRA OPD	REALISASI CAPAIAN RENJA OPD TAHUN 2023	PRAKIRAAN CAPAIAN TARGET RENJA OPD TAHUN 2024	CAPAIAN KINERJA DAN KERANGKA PENDANAAN						KELOMPOK SASARAN	PRAKIRAAN MAJU RENCANA TAHUN 2026		PERANGKAT DAERAH PENANGGUNG JAWAB
							TARGET 2025	PAGU INDIKATIF (Rp)	LOKASI	SUMBER DANA	PRIORITAS			TARGET	PAGU INDIKATIF (Rp)	
											NASIONAL	DAERAH				
1	2	3	4	5	6	7	8	9	10	11	12	13	14	15	16	17
			Jumlah Paket Peralatan dan Perlengkapan Kantor yang Disediakan				4 Paket	36.850.813,00	Kab. Tanah Laut, Bumi Makmur, Semua Kel/Desa	PENDAPATAN ASLI DAERAH (PAD)	Memperkuat Pembangunan Sumber Daya Manusia (SDM), Sains, Teknologi, Pendidikan, Kesehatan, Prestasi Olahraga, Kesetaraan Gender, serta Penguatan Peran Perempuan, Pemuda (Generasi Milenial dan Generasi Z), dan Penyandan Disabilitas	01. Pemantapan Daya Saing Sumber Daya Manusia	Puskesmas Bumi Makmur		41.650.704,00	UPTD PUSKESMAS BUMI MAKMUR
	1.02.01.2.06.0003	Penyediaan Peralatan Rumah Tangga														
			Jumlah Paket Peralatan Rumah Tangga yang Disediakan				1 Paket	13.148.093,00	Kab. Tanah Laut, Bumi Makmur, Semua Kel/Desa	PENDAPATAN ASLI DAERAH (PAD)	Memperkuat Pembangunan Sumber Daya Manusia (SDM), Sains, Teknologi, Pendidikan, Kesehatan, Prestasi Olahraga, Kesetaraan Gender, serta Penguatan Peran Perempuan, Pemuda (Generasi Milenial dan Generasi Z), dan Penyandan Disabilitas	01. Pemantapan Daya Saing Sumber Daya Manusia	Puskesmas Bumi Makmur		13.342.383,00	UPTD PUSKESMAS BUMI MAKMUR

NO	KODE	URUSAN / BIDANG URUSAN / PROGRAM / KEGIATAN / SUB KEGIATAN	INDIKATOR PROGRAM / KEGIATAN / SUB KEGIATAN	TARGET AKHIR PERIODE RENSTRA OPD	REALISASI CAPAIAN RENJA OPD TAHUN 2023	PRAKIRAAN CAPAIAN TARGET RENJA OPD TAHUN 2024	CAPAIAN KINERJA DAN KERANGKA PENDANAAN						KELOMPOK SASARAN	PRAKIRAAN MAJU RENCANA TAHUN 2026		PERANGKAT DAERAH PENANGGUNG JAWAB
							TARGET 2025	PAGU INDIKATIF (Rp)	LOKASI	SUMBER DANA	PRIORITAS			TARGET	PAGU INDIKATIF (Rp)	
											NASIONAL	DAERAH				
1	2	3	4	5	6	7	8	9	10	11	12	13	14	15	16	17
	1.02.01.2.08	Penyediaan Jasa Penunjang Urusan Pemerintahan Daerah	*Persentase Capaian Penyediaan Jasa Penunjang Urusan Pemerintahan Daerah*	-			100 Persen	79.000.000,00			Memperkuat Pembangunan Sumber Daya Manusia (SDM), Sains, Teknologi, Pendidikan, Kesehatan, Prestasi Olahraga, Kesetaraan Gender, serta Penguatan Peran Perempuan, Pemuda (Generasi Milenial dan Generasi Z), dan Penyandan Disabilitas	01. Pemantapan Daya Saing Sumber Daya Manusia	Puskesmas Bumi Makmur	-	80.000.000,00	UPTD PUSKESMAS BUMI MAKMUR
	1.02.01.2.08.0002	Penyediaan Jasa Komunikasi, Sumber Daya Air dan Listrik														
			Jumlah Laporan Penyediaan Jasa Komunikasi, Sumber Daya Air dan Listrik yang Disediakan				12 Laporan	79.000.000,00	Kab. Tanah Laut, Bumi Makmur, Semua Kel/Desa	PENDAPATAN ASLI DAERAH (PAD)	Memperkuat Pembangunan Sumber Daya Manusia (SDM), Sains, Teknologi, Pendidikan, Kesehatan, Prestasi Olahraga, Kesetaraan Gender, serta Penguatan Peran Perempuan, Pemuda (Generasi Milenial dan Generasi Z), dan Penyandan Disabilitas	01. Pemantapan Daya Saing Sumber Daya Manusia	Puskesmas Bumi Makmur		80.000.000,00	UPTD PUSKESMAS BUMI MAKMUR

NO	KODE	URUSAN / BIDANG URUSAN / PROGRAM / KEGIATAN / SUB KEGIATAN	INDIKATOR PROGRAM / KEGIATAN / SUB KEGIATAN	TARGET AKHIR PERIODE RENSTRA OPD	REALISASI CAPAIAN RENJA OPD TAHUN 2023	PRAKIRAAN CAPAIAN TARGET RENJA OPD TAHUN 2024	CAPAIAN KINERJA DAN KERANGKA PENDANAAN						KELOMPOK SASARAN	PRAKIRAAN MAJU RENCANA TAHUN 2026		PERANGKAT DAERAH PENANGGUNG JAWAB
							TARGET 2025	PAGU INDIKATIF (Rp)	LOKASI	SUMBER DANA	PRIORITAS			TARGET	PAGU INDIKATIF (Rp)	
											NASIONAL	DAERAH				
1	2	3	4	5	6	7	8	9	10	11	12	13	14	15	16	17
	1.02.01.2.09	Pemeliharaan Barang Milik Daerah Penunjang Urusan Pemerintahan Daerah	*Persentase Capaian Pemeliharaan Barang Milik Daerah Penunjang Urusan Pemerintahan Daerah*	-			100 Persen	0,00			Memperkuat Pembangunan Sumber Daya Manusia (SDM), Sains, Teknologi, Pendidikan, Kesehatan, Prestasi Olahraga, Kesetaraan Gender, serta Penguatan Peran Perempuan, Pemuda (Generasi Milenial dan Generasi Z), dan Penyandan Disabilitas	02. Pemantapan Kualitas Sumber Daya Manusia Yang Unggul dan Berdaya Saing 01. Pemantapan Daya Saing Sumber Daya Manusia	Puskesmas Bumi Makmur	-	24.000.000,00	UPTD PUSKESMAS BUMI MAKMUR
	1.02.01.2.09.0002	Penyediaan Jasa Pemeliharaan, Biaya Pemeliharaan, Pajak dan Perizinan Kendaraan Dinas Operasional atau Lapangan														
			Jumlah Kendaraan Dinas Operasional atau Lapangan yang Dipelihara dan dibayarkan Pajak dan Perizinannya				0 Unit	0,00	Kab. Tanah Laut, Bumi Makmur, Semua Kel/Desa	PENDAPATAN ASLI DAERAH (PAD)	Memperkuat Pembangunan Sumber Daya Manusia (SDM), Sains, Teknologi, Pendidikan, Kesehatan, Prestasi Olahraga, Kesetaraan Gender, serta Penguatan Peran Perempuan, Pemuda (Generasi Milenial dan Generasi Z), dan Penyandan Disabilitas	02. Pemantapan Kualitas Sumber Daya Manusia Yang Unggul dan Berdaya Saing 01. Pemantapan Daya Saing Sumber Daya Manusia	Puskesmas Bumi Makmur		24.000.000,00	UPTD PUSKESMAS BUMI MAKMUR

NO	KODE	URUSAN / BIDANG URUSAN / PROGRAM / KEGIATAN / SUB KEGIATAN	INDIKATOR PROGRAM / KEGIATAN / SUB KEGIATAN	TARGET AKHIR PERIODE RENSTRA OPD	REALISASI CAPAIAN RENJA OPD TAHUN 2023	PRAKIRAAN CAPAIAN TARGET RENJA OPD TAHUN 2024	CAPAIAN KINERJA DAN KERANGKA PENDANAAN						KELOMPOK SASARAN	PRAKIRAAN MAJU RENCANA TAHUN 2026		PERANGKAT DAERAH PENANGGUNG JAWAB
							TARGET 2025	PAGU INDIKATIF (Rp)	LOKASI	SUMBER DANA	PRIORITAS			TARGET	PAGU INDIKATIF (Rp)	
											NASIONAL	DAERAH				
1	2	3	4	5	6	7	8	9	10	11	12	13	14	15	16	17
	1.02.01.2.10	Peningkatan Pelayanan BLUD	*Persentase Capaian Peningkatan Pelayanan BLUD*	-			100 Persen	1.062.000.000,00			Memperkuat Pembangunan Sumber Daya Manusia (SDM), Sains, Teknologi, Pendidikan, Kesehatan, Prestasi Olahraga, Kesetaraan Gender, serta Penguatan Peran Perempuan, Pemuda (Generasi Milenial dan Generasi Z), dan Penyandan Disabilitas	01. Pemantapan Daya Saing Sumber Daya Manusia	Puskesmas Bumi Makmur	-	1.062.000.000,00	UPTD PUSKESMAS BUMI MAKMUR
	1.02.01.2.10.0001	Pelayanan dan Penunjang Pelayanan BLUD														
			Jumlah BLUD yang Menyediakan Pelayanan dan Penunjang Pelayanan				1 Unit Kerja	1.062.000.000,00	Kab. Tanah Laut, Bumi Makmur, Semua Kel/Desa	PENDAPATAN DARI BLUD	Memperkuat Pembangunan Sumber Daya Manusia (SDM), Sains, Teknologi, Pendidikan, Kesehatan, Prestasi Olahraga, Kesetaraan Gender, serta Penguatan Peran Perempuan, Pemuda (Generasi Milenial dan Generasi Z), dan Penyandan Disabilitas	01. Pemantapan Daya Saing Sumber Daya Manusia	Puskesmas Bumi Makmur		1.062.000.000,00	UPTD PUSKESMAS BUMI MAKMUR
		UPTD PUSKESMAS JORONG						**1.126.581.627,00**							**1.161.596.660,00**	
	1	**URUSAN PEMERINTAHAN WAJIB YANG BERKAITAN DENGAN PELAYANAN DASAR**						**1.126.581.627,00**							**1.161.596.660,00**	

NO	KODE	URUSAN / BIDANG URUSAN / PROGRAM / KEGIATAN / SUB KEGIATAN	INDIKATOR PROGRAM / KEGIATAN / SUB KEGIATAN	TARGET AKHIR PERIODE RENSTRA OPD	REALISASI CAPAIAN RENJA OPD TAHUN 2023	PRAKIRAAN CAPAIAN TARGET RENJA OPD TAHUN 2024	CAPAIAN KINERJA DAN KERANGKA PENDANAAN						KELOMPOK SASARAN	PRAKIRAAN MAJU RENCANA TAHUN 2026		PERANGKAT DAERAH PENANGGUNG JAWAB
							TARGET 2025	PAGU INDIKATIF (Rp)	LOKASI	SUMBER DANA	PRIORITAS			TARGET	PAGU INDIKATIF (Rp)	
											NASIONAL	DAERAH				
1	2	3	4	5	6	7	8	9	10	11	12	13	14	15	16	17
	1.02	**URUSAN PEMERINTAHAN BIDANG KESEHATAN**						**1.126.581.627,00**							**1.161.596.660,00**	
1.	**1.02.01**	**PROGRAM PENUNJANG URUSAN PEMERINTAHAN DAERAH KABUPATEN/KOTA**	***IKM***	**91 Nilai**			**91 Nilai**	**1.126.581.627,00**						**91 Nilai**	**1.161.596.660,00**	
	1.02.01.2.06	Administrasi Umum Perangkat Daerah	*Persentase Capaian Administrasi Umum Perangkat Daerah*	-			100 Persen	0,00			Memperkuat Pembangunan Sumber Daya Manusia (SDM), Sains, Teknologi, Pendidikan, Kesehatan, Prestasi Olahraga, Kesetaraan Gender, serta Penguatan Peran Perempuan, Pemuda (Generasi Milenial dan Generasi Z), dan Penyandan Disabilitas	01. Pemantapan Daya Saing Sumber Daya Manusia	UPTD Puskesmas Jorong dan jaringannya	-	27.515.034,00	UPTD PUSKESMAS JORONG
	1.02.01.2.06.0005	Penyediaan Barang Cetakan dan Penggandaan														
			Jumlah Paket Barang Cetakan dan Penggandaan yang Disediakan				0 Paket	0,00	Kab. Tanah Laut, Jorong, Swarangan Kab. Tanah Laut, Jorong, Batalang Kab. Tanah Laut, Jorong, Sabuhur Kab. Tanah Laut, Jorong, Jorong Kab. Tanah Laut, Jorong, Alur	PENDAPATAN ASLI DAERAH (PAD)	Memperkuat Pembangunan Sumber Daya Manusia (SDM), Sains, Teknologi, Pendidikan, Kesehatan, Prestasi Olahraga, Kesetaraan Gender, serta Penguatan Peran Perempuan, Pemuda (Generasi Milenial dan Generasi Z), dan Penyandan Disabilitas	01. Pemantapan Daya Saing Sumber Daya Manusia	UPTD Puskesmas Jorong dan jaringannya		27.515.034,00	UPTD PUSKESMAS JORONG

NO	KODE	URUSAN / BIDANG URUSAN / PROGRAM / KEGIATAN / SUB KEGIATAN	INDIKATOR PROGRAM / KEGIATAN / SUB KEGIATAN	TARGET AKHIR PERIODE RENSTRA OPD	REALISASI CAPAIAN RENJA OPD TAHUN 2023	PRAKIRAAN CAPAIAN TARGET RENJA OPD TAHUN 2024	CAPAIAN KINERJA DAN KERANGKA PENDANAAN						KELOMPOK SASARAN	PRAKIRAAN MAJU RENCANA TAHUN 2026		PERANGKAT DAERAH PENANGGUNG JAWAB
							TARGET 2025	PAGU INDIKATIF (Rp)	LOKASI	SUMBER DANA	PRIORITAS			TARGET	PAGU INDIKATIF (Rp)	
											NASIONAL	DAERAH				
1	2	3	4	5	6	7	8	9	10	11	12	13	14	15	16	17
	1.02.01.2.08	Penyediaan Jasa Penunjang Urusan Pemerintahan Daerah	*Persentase Capaian Penyediaan Jasa Penunjang Urusan Pemerintahan Daerah*	-			100 Persen	63.240.000,00			Memperkuat Pembangunan Sumber Daya Manusia (SDM), Sains, Teknologi, Pendidikan, Kesehatan, Prestasi Olahraga, Kesetaraan Gender, serta Penguatan Peran Perempuan, Pemuda (Generasi Milenial dan Generasi Z), dan Penyandan Disabilitas	01. Pemantapan Daya Saing Sumber Daya Manusia	UPTD Puskesmas Jorong dan jaringannya	-	63.240.000,00	UPTD PUSKESMAS JORONG
	1.02.01.2.08.0002	Penyediaan Jasa Komunikasi, Sumber Daya Air dan Listrik														
			Jumlah Laporan Penyediaan Jasa Komunikasi, Sumber Daya Air dan Listrik yang Disediakan				12 Laporan	63.240.000,00	Kab. Tanah Laut, Semua Kecamatan, Semua Kel/Desa Kab. Tanah Laut, Jorong, Swarangan Kab. Tanah Laut, Jorong, Sabuhur Kab. Tanah Laut, Jorong, Jorong Kab. Tanah Laut, Jorong, Alur	PENDAPATAN ASLI DAERAH (PAD)	Memperkuat Pembangunan Sumber Daya Manusia (SDM), Sains, Teknologi, Pendidikan, Kesehatan, Prestasi Olahraga, Kesetaraan Gender, serta Penguatan Peran Perempuan, Pemuda (Generasi Milenial dan Generasi Z), dan Penyandan Disabilitas	01. Pemantapan Daya Saing Sumber Daya Manusia	UPTD Puskesmas Jorong dan jaringannya		63.240.000,00	UPTD PUSKESMAS JORONG

NO	KODE	URUSAN / BIDANG URUSAN / PROGRAM / KEGIATAN / SUB KEGIATAN	INDIKATOR PROGRAM / KEGIATAN / SUB KEGIATAN	TARGET AKHIR PERIODE RENSTRA OPD	REALISASI CAPAIAN RENJA OPD TAHUN 2023	PRAKIRAAN CAPAIAN TARGET RENJA OPD TAHUN 2024	CAPAIAN KINERJA DAN KERANGKA PENDANAAN						KELOMPOK SASARAN	PRAKIRAAN MAJU RENCANA TAHUN 2026		PERANGKAT DAERAH PENANGGUNG JAWAB
							TARGET 2025	PAGU INDIKATIF (Rp)	LOKASI	SUMBER DANA	PRIORITAS			TARGET	PAGU INDIKATIF (Rp)	
											NASIONAL	DAERAH				
1	2	3	4	5	6	7	8	9	10	11	12	13	14	15	16	17
	1.02.01.2.09	Pemeliharaan Barang Milik Daerah Penunjang Urusan Pemerintahan Daerah	*Persentase Capaian Pemeliharaan Barang Milik Daerah Penunjang Urusan Pemerintahan Daerah*	-			100 Persen	50.000.000,00			Memperkuat Pembangunan Sumber Daya Manusia (SDM), Sains, Teknologi, Pendidikan, Kesehatan, Prestasi Olahraga, Kesetaraan Gender, serta Penguatan Peran Perempuan, Pemuda (Generasi Milenial dan Generasi Z), dan Penyandan Disabilitas	01. Pemantapan Daya Saing Sumber Daya Manusia	UPTD Puskesmas Jorong dan jaringannya	-	57.500.000,00	UPTD PUSKESMAS JORONG
	1.02.01.2.09.0002	Penyediaan Jasa Pemeliharaan, Biaya Pemeliharaan, Pajak dan Perizinan Kendaraan Dinas Operasional atau Lapangan														
			Jumlah Kendaraan Dinas Operasional atau Lapangan yang Dipelihara dan dibayarkan Pajak dan Perizinannya				2 Unit	50.000.000,00	Kab. Tanah Laut, Jorong, Swarangan Kab. Tanah Laut, Jorong, Batalang Kab. Tanah Laut, Jorong, Alur Kab. Tanah Laut, Jorong, Sabuhur Kab. Tanah Laut, Jorong, Jorong	PENDAPATAN ASLI DAERAH (PAD)	Memperkuat Pembangunan Sumber Daya Manusia (SDM), Sains, Teknologi, Pendidikan, Kesehatan, Prestasi Olahraga, Kesetaraan Gender, serta Penguatan Peran Perempuan, Pemuda (Generasi Milenial dan Generasi Z), dan Penyandan Disabilitas	01. Pemantapan Daya Saing Sumber Daya Manusia	UPTD Puskesmas Jorong dan jaringannya		45.500.000,00	UPTD PUSKESMAS JORONG
	1.02.01.2.09.0010	Pemeliharaan/Rehabilitasi Sarana dan Prasarana Gedung Kantor atau Bangunan Lainnya														

NO	KODE	URUSAN / BIDANG URUSAN / PROGRAM / KEGIATAN / SUB KEGIATAN	INDIKATOR PROGRAM / KEGIATAN / SUB KEGIATAN	TARGET AKHIR PERIODE RENSTRA OPD	REALISASI CAPAIAN RENJA OPD TAHUN 2023	PRAKIRAAN CAPAIAN TARGET RENJA OPD TAHUN 2024	CAPAIAN KINERJA DAN KERANGKA PENDANAAN						KELOMPOK SASARAN	PRAKIRAAN MAJU RENCANA TAHUN 2026		PERANGKAT DAERAH PENANGGUNG JAWAB
							TARGET 2025	PAGU INDIKATIF (Rp)	LOKASI	SUMBER DANA	PRIORITAS			TARGET	PAGU INDIKATIF (Rp)	
											NASIONAL	DAERAH				
1	2	3	4	5	6	7	8	9	10	11	12	13	14	15	16	17
			Jumlah Sarana dan Prasarana Gedung Kantor atau Bangunan Lainnya yang Dipelihara/Direhabilitasi				0 Unit	0,00	Kab. Tanah Laut, Jorong, Swarangan Kab. Tanah Laut, Jorong, Alur Kab. Tanah Laut, Jorong, Jorong	PENDAPATAN ASLI DAERAH (PAD)	Memperkuat Pembangunan Sumber Daya Manusia (SDM), Sains, Teknologi, Pendidikan, Kesehatan, Prestasi Olahraga, Kesetaraan Gender, serta Penguatan Peran Perempuan, Pemuda (Generasi Milenial dan Generasi Z), dan Penyandan Disabilitas	02. Pemantapan Kualitas Sumber Daya Manusia Yang Unggul dan Berdaya Saing 01. Pemantapan Daya Saing Sumber Daya Manusia	UPTD Puskesmas Jorong dan jaringannya		12.000.000,00	UPTD PUSKESMAS JORONG
	1.02.01.2.10	Peningkatan Pelayanan BLUD	*Persentase Capaian Peningkatan Pelayanan BLUD*	-			100 Persen	1.013.341.627,00			Memperkuat Pembangunan Sumber Daya Manusia (SDM), Sains, Teknologi, Pendidikan, Kesehatan, Prestasi Olahraga, Kesetaraan Gender, serta Penguatan Peran Perempuan, Pemuda (Generasi Milenial dan Generasi Z), dan Penyandan Disabilitas	01. Pemantapan Daya Saing Sumber Daya Manusia	Seluruh Peserta JKN dan Penerima Manfaat Program Jaminan Kesehatan Nasional	-	1.013.341.626,00	UPTD PUSKESMAS JORONG
	1.02.01.2.10.0001	Pelayanan dan Penunjang Pelayanan BLUD														

NO	KODE	URUSAN / BIDANG URUSAN / PROGRAM / KEGIATAN / SUB KEGIATAN	INDIKATOR PROGRAM / KEGIATAN / SUB KEGIATAN	TARGET AKHIR PERIODE RENSTRA OPD	REALISASI CAPAIAN RENJA OPD TAHUN 2023	PRAKIRAAN CAPAIAN TARGET RENJA OPD TAHUN 2024	CAPAIAN KINERJA DAN KERANGKA PENDANAAN						KELOMPOK SASARAN	PRAKIRAAN MAJU RENCANA TAHUN 2026		PERANGKAT DAERAH PENANGGUNG JAWAB
							TARGET 2025	PAGU INDIKATIF (Rp)	LOKASI	SUMBER DANA	PRIORITAS			TARGET	PAGU INDIKATIF (Rp)	
											NASIONAL	DAERAH				
1	2	3	4	5	6	7	8	9	10	11	12	13	14	15	16	17
			Jumlah BLUD yang Menyediakan Pelayanan dan Penunjang Pelayanan				1 Unit Kerja	1.013.341.627,00	Kab. Tanah Laut, Jorong, Batalang Kab. Tanah Laut, Jorong, Swarangan Kab. Tanah Laut, Jorong, Sabuhur Kab. Tanah Laut, Jorong, Alur Kab. Tanah Laut, Jorong, Jorong	PENDAPATAN DARI BLUD	Memperkuat Pembangunan Sumber Daya Manusia (SDM), Sains, Teknologi, Pendidikan, Kesehatan, Prestasi Olahraga, Kesetaraan Gender, serta Penguatan Peran Perempuan, Pemuda (Generasi Milenial dan Generasi Z), dan Penyandan Disabilitas	01. Pemantapan Daya Saing Sumber Daya Manusia	Seluruh Peserta JKN dan Penerima Manfaat Program Jaminan Kesehatan Nasional		1.013.341.626,00	UPTD PUSKESMAS JORONG
		UPTD PUSKESMAS KAIT-KAIT						**659.756.027,00**							**709.101.348,00**	
	1	**URUSAN PEMERINTAHAN WAJIB YANG BERKAITAN DENGAN PELAYANAN DASAR**						**659.756.027,00**							**709.101.348,00**	
	1.02	**URUSAN PEMERINTAHAN BIDANG KESEHATAN**						**659.756.027,00**							**709.101.348,00**	
1.	**1.02.01**	**PROGRAM PENUNJANG URUSAN PEMERINTAHAN DAERAH KABUPATEN/KOTA**	***IKM***	**91 Nilai**			**91 Nilai**	**659.756.027,00**						**91 Nilai**	**709.101.348,00**	

NO	KODE	URUSAN / BIDANG URUSAN / PROGRAM / KEGIATAN / SUB KEGIATAN	INDIKATOR PROGRAM / KEGIATAN / SUB KEGIATAN	TARGET AKHIR PERIODE RENSTRA OPD	REALISASI CAPAIAN RENJA OPD TAHUN 2023	PRAKIRAAN CAPAIAN TARGET RENJA OPD TAHUN 2024	CAPAIAN KINERJA DAN KERANGKA PENDANAAN						KELOMPOK SASARAN	PRAKIRAAN MAJU RENCANA TAHUN 2026		PERANGKAT DAERAH PENANGGUNG JAWAB
							TARGET 2025	PAGU INDIKATIF (Rp)	LOKASI	SUMBER DANA	PRIORITAS			TARGET	PAGU INDIKATIF (Rp)	
											NASIONAL	DAERAH				
1	2	3	4	5	6	7	8	9	10	11	12	13	14	15	16	17
	1.02.01.2.07	Pengadaan Barang Milik Daerah Penunjang Urusan Pemerintah Daerah	*Persentase Capaian Pengadaan Barang Milik Daerah Penunjang Urusan Pemerintah Daerah*	-			100 Persen	41.795.127,00			Memperkuat Pembangunan Sumber Daya Manusia (SDM), Sains, Teknologi, Pendidikan, Kesehatan, Prestasi Olahraga, Kesetaraan Gender, serta Penguatan Peran Perempuan, Pemuda (Generasi Milenial dan Generasi Z), dan Penyandan Disabilitas	01. Pemantapan Daya Saing Sumber Daya Manusia	Puskesmas Kait-Kait	-	73.849.588,00	UPTD PUSKESMAS KAIT-KAIT
	1.02.01.2.07.0006	Pengadaan Peralatan dan Mesin Lainnya														
			Jumlah Unit Peralatan dan Mesin Lainnya yang Disediakan				2 Unit	41.795.127,00	Kab. Tanah Laut, Bati Bati, Bati-Bati	PENDAPATAN ASLI DAERAH (PAD)	Memperkuat Pembangunan Sumber Daya Manusia (SDM), Sains, Teknologi, Pendidikan, Kesehatan, Prestasi Olahraga, Kesetaraan Gender, serta Penguatan Peran Perempuan, Pemuda (Generasi Milenial dan Generasi Z), dan Penyandan Disabilitas	01. Pemantapan Daya Saing Sumber Daya Manusia	Puskesmas Kait-Kait		73.849.588,00	UPTD PUSKESMAS KAIT-KAIT

NO	KODE	URUSAN / BIDANG URUSAN / PROGRAM / KEGIATAN / SUB KEGIATAN	INDIKATOR PROGRAM / KEGIATAN / SUB KEGIATAN	TARGET AKHIR PERIODE RENSTRA OPD	REALISASI CAPAIAN RENJA OPD TAHUN 2023	PRAKIRAAN CAPAIAN TARGET RENJA OPD TAHUN 2024	CAPAIAN KINERJA DAN KERANGKA PENDANAAN						KELOMPOK SASARAN	PRAKIRAAN MAJU RENCANA TAHUN 2026		PERANGKAT DAERAH PENANGGUNG JAWAB
							TARGET 2025	PAGU INDIKATIF (Rp)	LOKASI	SUMBER DANA	PRIORITAS			TARGET	PAGU INDIKATIF (Rp)	
											NASIONAL	DAERAH				
1	2	3	4	5	6	7	8	9	10	11	12	13	14	15	16	17
	1.02.01.2.08	Penyediaan Jasa Penunjang Urusan Pemerintahan Daerah	*Persentase Capaian Penyediaan Jasa Penunjang Urusan Pemerintahan Daerah*	-			100 Persen	70.000.000,00			Memperkuat Pembangunan Sumber Daya Manusia (SDM), Sains, Teknologi, Pendidikan, Kesehatan, Prestasi Olahraga, Kesetaraan Gender, serta Penguatan Peran Perempuan, Pemuda (Generasi Milenial dan Generasi Z), dan Penyandan Disabilitas	01. Pemantapan Daya Saing Sumber Daya Manusia	Puskesmas Kait-Kait	-	70.000.000,00	UPTD PUSKESMAS KAIT-KAIT
	1.02.01.2.08.0002	Penyediaan Jasa Komunikasi, Sumber Daya Air dan Listrik														
			Jumlah Laporan Penyediaan Jasa Komunikasi, Sumber Daya Air dan Listrik yang Disediakan				12 Laporan	70.000.000,00	Kab. Tanah Laut, Bati Bati, Kait-kait	PENDAPATAN ASLI DAERAH (PAD)	Memperkuat Pembangunan Sumber Daya Manusia (SDM), Sains, Teknologi, Pendidikan, Kesehatan, Prestasi Olahraga, Kesetaraan Gender, serta Penguatan Peran Perempuan, Pemuda (Generasi Milenial dan Generasi Z), dan Penyandan Disabilitas	01. Pemantapan Daya Saing Sumber Daya Manusia	Puskesmas Kait-Kait		70.000.000,00	UPTD PUSKESMAS KAIT-KAIT

NO	KODE	URUSAN / BIDANG URUSAN / PROGRAM / KEGIATAN / SUB KEGIATAN	INDIKATOR PROGRAM / KEGIATAN / SUB KEGIATAN	TARGET AKHIR PERIODE RENSTRA OPD	REALISASI CAPAIAN RENJA OPD TAHUN 2023	PRAKIRAAN CAPAIAN TARGET RENJA OPD TAHUN 2024	CAPAIAN KINERJA DAN KERANGKA PENDANAAN						KELOMPOK SASARAN	PRAKIRAAN MAJU RENCANA TAHUN 2026		PERANGKAT DAERAH PENANGGUNG JAWAB
							TARGET 2025	PAGU INDIKATIF (Rp)	LOKASI	SUMBER DANA	PRIORITAS			TARGET	PAGU INDIKATIF (Rp)	
											NASIONAL	DAERAH				
1	2	3	4	5	6	7	8	9	10	11	12	13	14	15	16	17
	1.02.01.2.09	Pemeliharaan Barang Milik Daerah Penunjang Urusan Pemerintahan Daerah	*Persentase Capaian Pemeliharaan Barang Milik Daerah Penunjang Urusan Pemerintahan Daerah*	-			100 Persen	27.960.900,00			Memperkuat Pembangunan Sumber Daya Manusia (SDM), Sains, Teknologi, Pendidikan, Kesehatan, Prestasi Olahraga, Kesetaraan Gender, serta Penguatan Peran Perempuan, Pemuda (Generasi Milenial dan Generasi Z), dan Penyandan Disabilitas	01. Pemantapan Daya Saing Sumber Daya Manusia	Puskesmas Kait-Kait	-	45.251.760,00	UPTD PUSKESMAS KAIT-KAIT
	1.02.01.2.09.0002	Penyediaan Jasa Pemeliharaan, Biaya Pemeliharaan, Pajak dan Perizinan Kendaraan Dinas Operasional atau Lapangan														
			Jumlah Kendaraan Dinas Operasional atau Lapangan yang Dipelihara dan dibayarkan Pajak dan Perizinannya				1 Unit	16.650.000,00	Kab. Tanah Laut, Bati Bati, Kait-kait	PENDAPATAN ASLI DAERAH (PAD)	Memperkuat Pembangunan Sumber Daya Manusia (SDM), Sains, Teknologi, Pendidikan, Kesehatan, Prestasi Olahraga, Kesetaraan Gender, serta Penguatan Peran Perempuan, Pemuda (Generasi Milenial dan Generasi Z), dan Penyandan Disabilitas	01. Pemantapan Daya Saing Sumber Daya Manusia	Puskesmas Kait-Kait		30.821.760,00	UPTD PUSKESMAS KAIT-KAIT
	1.02.01.2.09.0006	Pemeliharaan Peralatan dan Mesin Lainnya														

NO	KODE	URUSAN / BIDANG URUSAN / PROGRAM / KEGIATAN / SUB KEGIATAN	INDIKATOR PROGRAM / KEGIATAN / SUB KEGIATAN	TARGET AKHIR PERIODE RENSTRA OPD	REALISASI CAPAIAN RENJA OPD TAHUN 2023	PRAKIRAAN CAPAIAN TARGET RENJA OPD TAHUN 2024	CAPAIAN KINERJA DAN KERANGKA PENDANAAN						KELOMPOK SASARAN	PRAKIRAAN MAJU RENCANA TAHUN 2026		PERANGKAT DAERAH PENANGGUNG JAWAB
							TARGET 2025	PAGU INDIKATIF (Rp)	LOKASI	SUMBER DANA	PRIORITAS			TARGET	PAGU INDIKATIF (Rp)	
											NASIONAL	DAERAH				
1	2	3	4	5	6	7	8	9	10	11	12	13	14	15	16	17
			Jumlah Peralatan dan Mesin Lainnya yang Dipelihara				15 Unit	11.310.900,00	Kab. Tanah Laut, Bati Bati, Kait-kait	PENDAPATAN ASLI DAERAH (PAD)	Memperkuat Pembangunan Sumber Daya Manusia (SDM), Sains, Teknologi, Pendidikan, Kesehatan, Prestasi Olahraga, Kesetaraan Gender, serta Penguatan Peran Perempuan, Pemuda (Generasi Milenial dan Generasi Z), dan Penyandan Disabilitas	01. Pemantapan Daya Saing Sumber Daya Manusia	Puskesmas Kait-Kait		14.430.000,00	UPTD PUSKESMAS KAIT-KAIT
	1.02.01.2.10	Peningkatan Pelayanan BLUD	*Persentase Capaian Peningkatan Pelayanan BLUD*	-			100 Persen	520.000.000,00			Memperkuat Pembangunan Sumber Daya Manusia (SDM), Sains, Teknologi, Pendidikan, Kesehatan, Prestasi Olahraga, Kesetaraan Gender, serta Penguatan Peran Perempuan, Pemuda (Generasi Milenial dan Generasi Z), dan Penyandan Disabilitas	01. Pemantapan Daya Saing Sumber Daya Manusia	Puskesmas Kait-Kait	-	520.000.000,00	UPTD PUSKESMAS KAIT-KAIT
	1.02.01.2.10.0001	Pelayanan dan Penunjang Pelayanan BLUD														

NO	KODE	URUSAN / BIDANG URUSAN / PROGRAM / KEGIATAN / SUB KEGIATAN	INDIKATOR PROGRAM / KEGIATAN / SUB KEGIATAN	TARGET AKHIR PERIODE RENSTRA OPD	REALISASI CAPAIAN RENJA OPD TAHUN 2023	PRAKIRAAN CAPAIAN TARGET RENJA OPD TAHUN 2024	CAPAIAN KINERJA DAN KERANGKA PENDANAAN						KELOMPOK SASARAN	PRAKIRAAN MAJU RENCANA TAHUN 2026		PERANGKAT DAERAH PENANGGUNG JAWAB
							TARGET 2025	PAGU INDIKATIF (Rp)	LOKASI	SUMBER DANA	PRIORITAS			TARGET	PAGU INDIKATIF (Rp)	
											NASIONAL	DAERAH				
1	2	3	4	5	6	7	8	9	10	11	12	13	14	15	16	17
			Jumlah BLUD yang Menyediakan Pelayanan dan Penunjang Pelayanan				1 Unit Kerja	520.000.000,00	Kab. Tanah Laut, Bati Bati, Kait-kait	PENDAPATAN DARI BLUD	Memperkuat Pembangunan Sumber Daya Manusia (SDM), Sains, Teknologi, Pendidikan, Kesehatan, Prestasi Olahraga, Kesetaraan Gender, serta Penguatan Peran Perempuan, Pemuda (Generasi Milenial dan Generasi Z), dan Penyandan Disabilitas	01. Pemantapan Daya Saing Sumber Daya Manusia	Puskesmas Kait-Kait		520.000.000,00	UPTD PUSKESMAS KAIT-KAIT
		UPTD PUSKESMAS KINTAP						**1.913.000.000,00**							**2.073.000.000,00**	
	1	**URUSAN PEMERINTAHAN WAJIB YANG BERKAITAN DENGAN PELAYANAN DASAR**						**1.913.000.000,00**							**2.073.000.000,00**	
	1.02	**URUSAN PEMERINTAHAN BIDANG KESEHATAN**						**1.913.000.000,00**							**2.073.000.000,00**	
1.	**1.02.01**	**PROGRAM PENUNJANG URUSAN PEMERINTAHAN DAERAH KABUPATEN/KOTA**	***IKM***	**91 Nilai**			**91 Nilai**	**1.913.000.000,00**						**91 Nilai**	**2.073.000.000,00**	

NO	KODE	URUSAN / BIDANG URUSAN / PROGRAM / KEGIATAN / SUB KEGIATAN	INDIKATOR PROGRAM / KEGIATAN / SUB KEGIATAN	TARGET AKHIR PERIODE RENSTRA OPD	REALISASI CAPAIAN RENJA OPD TAHUN 2023	PRAKIRAAN CAPAIAN TARGET RENJA OPD TAHUN 2024	CAPAIAN KINERJA DAN KERANGKA PENDANAAN						KELOMPOK SASARAN	PRAKIRAAN MAJU RENCANA TAHUN 2026		PERANGKAT DAERAH PENANGGUNG JAWAB
							TARGET 2025	PAGU INDIKATIF (Rp)	LOKASI	SUMBER DANA	PRIORITAS			TARGET	PAGU INDIKATIF (Rp)	
											NASIONAL	DAERAH				
1	2	3	4	5	6	7	8	9	10	11	12	13	14	15	16	17
	1.02.01.2.08	Penyediaan Jasa Penunjang Urusan Pemerintahan Daerah	*Persentase Capaian Administrasi Umum Perangkat Daerah*	-			85 Persen	113.000.000,00			Memperkuat Pembangunan Sumber Daya Manusia (SDM), Sains, Teknologi, Pendidikan, Kesehatan, Prestasi Olahraga, Kesetaraan Gender, serta Penguatan Peran Perempuan, Pemuda (Generasi Milenial dan Generasi Z), dan Penyandan Disabilitas	02. Pemantapan Kualitas Sumber Daya Manusia Yang Unggul dan Berdaya Saing 01. Pemantapan Daya Saing Sumber Daya Manusia	puskesmas kintap	-	115.000.000,00	UPTD PUSKESMAS KINTAP
	1.02.01.2.08.0002	Penyediaan Jasa Komunikasi, Sumber Daya Air dan Listrik														
			Jumlah Laporan Penyediaan Jasa Komunikasi, Sumber Daya Air dan Listrik yang Disediakan				12 Laporan	113.000.000,00	Kab. Tanah Laut, Kintap, Semua Kel/Desa	PENDAPATAN ASLI DAERAH (PAD)	Memperkuat Pembangunan Sumber Daya Manusia (SDM), Sains, Teknologi, Pendidikan, Kesehatan, Prestasi Olahraga, Kesetaraan Gender, serta Penguatan Peran Perempuan, Pemuda (Generasi Milenial dan Generasi Z), dan Penyandan Disabilitas	02. Pemantapan Kualitas Sumber Daya Manusia Yang Unggul dan Berdaya Saing 01. Pemantapan Daya Saing Sumber Daya Manusia	puskesmas kintap		115.000.000,00	UPTD PUSKESMAS KINTAP

NO	KODE	URUSAN / BIDANG URUSAN / PROGRAM / KEGIATAN / SUB KEGIATAN	INDIKATOR PROGRAM / KEGIATAN / SUB KEGIATAN	TARGET AKHIR PERIODE RENSTRA OPD	REALISASI CAPAIAN RENJA OPD TAHUN 2023	PRAKIRAAN CAPAIAN TARGET RENJA OPD TAHUN 2024	CAPAIAN KINERJA DAN KERANGKA PENDANAAN						KELOMPOK SASARAN	PRAKIRAAN MAJU RENCANA TAHUN 2026		PERANGKAT DAERAH PENANGGUNG JAWAB
							TARGET 2025	PAGU INDIKATIF (Rp)	LOKASI	SUMBER DANA	PRIORITAS			TARGET	PAGU INDIKATIF (Rp)	
											NASIONAL	DAERAH				
1	2	3	4	5	6	7	8	9	10	11	12	13	14	15	16	17
	1.02.01.2.09	Pemeliharaan Barang Milik Daerah Penunjang Urusan Pemerintahan Daerah	*Persentase Capaian Administrasi Umum Perangkat Daerah* *Persentase Capaian Pemeliharaan Barang Milik Daerah Penunjang Urusan Pemerintahan Daerah*	-			85 Persen 100 Persen	0,00			Memperkuat Pembangunan Sumber Daya Manusia (SDM), Sains, Teknologi, Pendidikan, Kesehatan, Prestasi Olahraga, Kesetaraan Gender, serta Penguatan Peran Perempuan, Pemuda (Generasi Milenial dan Generasi Z), dan Penyandan Disabilitas	02. Pemantapan Kualitas Sumber Daya Manusia Yang Unggul dan Berdaya Saing 01. Pemantapan Daya Saing Sumber Daya Manusia	puskesmas kintap	-	58.000.000,00	UPTD PUSKESMAS KINTAP
	1.02.01.2.09.0002	Penyediaan Jasa Pemeliharaan, Biaya Pemeliharaan, Pajak dan Perizinan Kendaraan Dinas Operasional atau Lapangan														
			Jumlah Kendaraan Dinas Operasional atau Lapangan yang Dipelihara dan dibayarkan Pajak dan Perizinannya				0 Unit	0,00	Kab. Tanah Laut, Kintap, Semua Kel/Desa	PENDAPATAN ASLI DAERAH (PAD)	Memperkuat Pembangunan Sumber Daya Manusia (SDM), Sains, Teknologi, Pendidikan, Kesehatan, Prestasi Olahraga, Kesetaraan Gender, serta Penguatan Peran Perempuan, Pemuda (Generasi Milenial dan Generasi Z), dan Penyandan Disabilitas	02. Pemantapan Kualitas Sumber Daya Manusia Yang Unggul dan Berdaya Saing 01. Pemantapan Daya Saing Sumber Daya Manusia	puskesmas kintap		42.000.000,00	UPTD PUSKESMAS KINTAP
	1.02.01.2.09.0006	Pemeliharaan Peralatan dan Mesin Lainnya														

NO	KODE	URUSAN / BIDANG URUSAN / PROGRAM / KEGIATAN / SUB KEGIATAN	INDIKATOR PROGRAM / KEGIATAN / SUB KEGIATAN	TARGET AKHIR PERIODE RENSTRA OPD	REALISASI CAPAIAN RENJA OPD TAHUN 2023	PRAKIRAAN CAPAIAN TARGET RENJA OPD TAHUN 2024	CAPAIAN KINERJA DAN KERANGKA PENDANAAN						KELOMPOK SASARAN	PRAKIRAAN MAJU RENCANA TAHUN 2026		PERANGKAT DAERAH PENANGGUNG JAWAB
							TARGET 2025	PAGU INDIKATIF (Rp)	LOKASI	SUMBER DANA	PRIORITAS			TARGET	PAGU INDIKATIF (Rp)	
											NASIONAL	DAERAH				
1	2	3	4	5	6	7	8	9	10	11	12	13	14	15	16	17
			Jumlah Peralatan dan Mesin Lainnya yang Dipelihara				0 Unit	0,00	Kab. Tanah Laut, Semua Kecamatan, Semua Kel/Desa Kab. Tanah Laut, Kintap, Semua Kel/Desa	PENDAPATAN ASLI DAERAH (PAD)	Memperkuat Pembangunan Sumber Daya Manusia (SDM), Sains, Teknologi, Pendidikan, Kesehatan, Prestasi Olahraga, Kesetaraan Gender, serta Penguatan Peran Perempuan, Pemuda (Generasi Milenial dan Generasi Z), dan Penyandan Disabilitas	02. Pemantapan Kualitas Sumber Daya Manusia Yang Unggul dan Berdaya Saing 01. Pemantapan Daya Saing Sumber Daya Manusia	puskesmas kintap		16.000.000,00	UPTD PUSKESMAS KINTAP
	1.02.01.2.10	Peningkatan Pelayanan BLUD	*Persentase Capaian Peningkatan Pelayanan BLUD*	-			100 persen	1.800.000.000,00			Memperkuat Pembangunan Sumber Daya Manusia (SDM), Sains, Teknologi, Pendidikan, Kesehatan, Prestasi Olahraga, Kesetaraan Gender, serta Penguatan Peran Perempuan, Pemuda (Generasi Milenial dan Generasi Z), dan Penyandan Disabilitas	02. Pemantapan Kualitas Sumber Daya Manusia Yang Unggul dan Berdaya Saing 01. Pemantapan Daya Saing Sumber Daya Manusia	puskesmas kintap	-	1.900.000.000,00	UPTD PUSKESMAS KINTAP
	1.02.01.2.10.0001	Pelayanan dan Penunjang Pelayanan BLUD														

NO	KODE	URUSAN / BIDANG URUSAN / PROGRAM / KEGIATAN / SUB KEGIATAN	INDIKATOR PROGRAM / KEGIATAN / SUB KEGIATAN	TARGET AKHIR PERIODE RENSTRA OPD	REALISASI CAPAIAN RENJA OPD TAHUN 2023	PRAKIRAAN CAPAIAN TARGET RENJA OPD TAHUN 2024	CAPAIAN KINERJA DAN KERANGKA PENDANAAN						KELOMPOK SASARAN	PRAKIRAAN MAJU RENCANA TAHUN 2026		PERANGKAT DAERAH PENANGGUNG JAWAB
							TARGET 2025	PAGU INDIKATIF (Rp)	LOKASI	SUMBER DANA	PRIORITAS			TARGET	PAGU INDIKATIF (Rp)	
											NASIONAL	DAERAH				
1	2	3	4	5	6	7	8	9	10	11	12	13	14	15	16	17
			Jumlah BLUD yang Menyediakan Pelayanan dan Penunjang Pelayanan				1 Unit Kerja	1.800.000.000,00	Kab. Tanah Laut, Kintap, Semua Kel/Desa	PENDAPATAN DARI BLUD	Memperkuat Pembangunan Sumber Daya Manusia (SDM), Sains, Teknologi, Pendidikan, Kesehatan, Prestasi Olahraga, Kesetaraan Gender, serta Penguatan Peran Perempuan, Pemuda (Generasi Milenial dan Generasi Z), dan Penyandan Disabilitas	02. Pemantapan Kualitas Sumber Daya Manusia Yang Unggul dan Berdaya Saing 01. Pemantapan Daya Saing Sumber Daya Manusia	puskesmas kintap		1.900.000.000,00	UPTD PUSKESMAS KINTAP
		UPTD PUSKESMAS PADANG LUAS						**832.578.234,00**							**1.289.483.897,00**	
	1	**URUSAN PEMERINTAHAN WAJIB YANG BERKAITAN DENGAN PELAYANAN DASAR**						**832.578.234,00**							**1.289.483.897,00**	
	1.02	**URUSAN PEMERINTAHAN BIDANG KESEHATAN**						**832.578.234,00**							**1.289.483.897,00**	
1.	**1.02.01**	**PROGRAM PENUNJANG URUSAN PEMERINTAHAN DAERAH KABUPATEN/KOTA**	***IKM***	**91 Nilai**			**91 Nilai**	**832.578.234,00**						**91 Nilai**	**1.289.483.897,00**	

NO	KODE	URUSAN / BIDANG URUSAN / PROGRAM / KEGIATAN / SUB KEGIATAN	INDIKATOR PROGRAM / KEGIATAN / SUB KEGIATAN	TARGET AKHIR PERIODE RENSTRA OPD	REALISASI CAPAIAN RENJA OPD TAHUN 2023	PRAKIRAAN CAPAIAN TARGET RENJA OPD TAHUN 2024	CAPAIAN KINERJA DAN KERANGKA PENDANAAN						KELOMPOK SASARAN	PRAKIRAAN MAJU RENCANA TAHUN 2026		PERANGKAT DAERAH PENANGGUNG JAWAB
							TARGET 2025	PAGU INDIKATIF (Rp)	LOKASI	SUMBER DANA	PRIORITAS			TARGET	PAGU INDIKATIF (Rp)	
											NASIONAL	DAERAH				
1	2	3	4	5	6	7	8	9	10	11	12	13	14	15	16	17
	1.02.01.2.06	Administrasi Umum Perangkat Daerah	*Persentase Capaian Administrasi Umum Perangkat Daerah*	-			100 Persen	66.738.643,00			Memperkuat Pembangunan Sumber Daya Manusia (SDM), Sains, Teknologi, Pendidikan, Kesehatan, Prestasi Olahraga, Kesetaraan Gender, serta Penguatan Peran Perempuan, Pemuda (Generasi Milenial dan Generasi Z), dan Penyandan Disabilitas	02. Pemantapan Kualitas Sumber Daya Manusia Yang Unggul dan Berdaya Saing 01. Pemantapan Daya Saing Sumber Daya Manusia	Puskesmas Padang Luas	-	104.086.339,00	UPTD PUSKESMAS PADANG LUAS
	1.02.01.2.06.0002	Penyediaan Peralatan dan Perlengkapan Kantor														
			Jumlah Paket Peralatan dan Perlengkapan Kantor yang Disediakan				1 Paket	31.011.577,00	Kab. Tanah Laut, Kurau, Padang Luas	PENDAPATAN ASLI DAERAH (PAD)	Memperkuat Pembangunan Sumber Daya Manusia (SDM), Sains, Teknologi, Pendidikan, Kesehatan, Prestasi Olahraga, Kesetaraan Gender, serta Penguatan Peran Perempuan, Pemuda (Generasi Milenial dan Generasi Z), dan Penyandan Disabilitas	02. Pemantapan Kualitas Sumber Daya Manusia Yang Unggul dan Berdaya Saing 01. Pemantapan Daya Saing Sumber Daya Manusia	Puskesmas Padang Luas		68.236.339,00	UPTD PUSKESMAS PADANG LUAS
	1.02.01.2.06.0003	Penyediaan Peralatan Rumah Tangga														

NO	KODE	URUSAN / BIDANG URUSAN / PROGRAM / KEGIATAN / SUB KEGIATAN	INDIKATOR PROGRAM / KEGIATAN / SUB KEGIATAN	TARGET AKHIR PERIODE RENSTRA OPD	REALISASI CAPAIAN RENJA OPD TAHUN 2023	PRAKIRAAN CAPAIAN TARGET RENJA OPD TAHUN 2024	CAPAIAN KINERJA DAN KERANGKA PENDANAAN						KELOMPOK SASARAN	PRAKIRAAN MAJU RENCANA TAHUN 2026		PERANGKAT DAERAH PENANGGUNG JAWAB
							TARGET 2025	PAGU INDIKATIF (Rp)	LOKASI	SUMBER DANA	PRIORITAS			TARGET	PAGU INDIKATIF (Rp)	
											NASIONAL	DAERAH				
1	2	3	4	5	6	7	8	9	10	11	12	13	14	15	16	17
			Jumlah Paket Peralatan Rumah Tangga yang Disediakan				2 Paket	25.385.431,00	Kab. Tanah Laut, Kurau, Maluka Baulin Kab. Tanah Laut, Kurau, Bawah Layung Kab. Tanah Laut, Kurau, Tambak Sarinah Kab. Tanah Laut, Kurau, Padang Luas Kab. Tanah Laut, Kurau, Tambak Karya Kab. Tanah Laut, Kurau, Raden Kab. Tanah Laut, Kurau, Sarikandi Kab. Tanah Laut, Kurau, Sungai Bakau	PENDAPATAN ASLI DAERAH (PAD)	Memperkuat Pembangunan Sumber Daya Manusia (SDM), Sains, Teknologi, Pendidikan, Kesehatan, Prestasi Olahraga, Kesetaraan Gender, serta Penguatan Peran Perempuan, Pemuda (Generasi Milenial dan Generasi Z), dan Penyandan Disabilitas	02. Pemantapan Kualitas Sumber Daya Manusia Yang Unggul dan Berdaya Saing 01. Pemantapan Daya Saing Sumber Daya Manusia	Puskesmas Padang Luas		25.400.000,00	UPTD PUSKESMAS PADANG LUAS
	1.02.01.2.06.0005	Penyediaan Barang Cetakan dan Penggandaan														
			Jumlah Paket Barang Cetakan dan Penggandaan yang Disediakan				1 Paket	10.341.635,00	Kab. Tanah Laut, Semua Kecamatan, Semua Kel/Desa	PENDAPATAN ASLI DAERAH (PAD)	Memperkuat Pembangunan Sumber Daya Manusia (SDM), Sains, Teknologi, Pendidikan, Kesehatan, Prestasi Olahraga, Kesetaraan Gender, serta Penguatan Peran Perempuan, Pemuda (Generasi Milenial dan Generasi Z), dan Penyandan Disabilitas	02. Pemantapan Kualitas Sumber Daya Manusia Yang Unggul dan Berdaya Saing 01. Pemantapan Daya Saing Sumber Daya Manusia	Puskesmas Padang Luas		10.450.000,00	UPTD PUSKESMAS PADANG LUAS

NO	KODE	URUSAN / BIDANG URUSAN / PROGRAM / KEGIATAN / SUB KEGIATAN	INDIKATOR PROGRAM / KEGIATAN / SUB KEGIATAN	TARGET AKHIR PERIODE RENSTRA OPD	REALISASI CAPAIAN RENJA OPD TAHUN 2023	PRAKIRAAN CAPAIAN TARGET RENJA OPD TAHUN 2024	CAPAIAN KINERJA DAN KERANGKA PENDANAAN						KELOMPOK SASARAN	PRAKIRAAN MAJU RENCANA TAHUN 2026		PERANGKAT DAERAH PENANGGUNG JAWAB
							TARGET 2025	PAGU INDIKATIF (Rp)	LOKASI	SUMBER DANA	PRIORITAS			TARGET	PAGU INDIKATIF (Rp)	
											NASIONAL	DAERAH				
1	2	3	4	5	6	7	8	9	10	11	12	13	14	15	16	17
	1.02.01.2.08	Penyediaan Jasa Penunjang Urusan Pemerintahan Daerah	*Persentase Capaian Penyediaan Jasa Penunjang Urusan Pemerintahan Daerah*	-			100 Persen	66.000.000,00			Memperkuat Pembangunan Sumber Daya Manusia (SDM), Sains, Teknologi, Pendidikan, Kesehatan, Prestasi Olahraga, Kesetaraan Gender, serta Penguatan Peran Perempuan, Pemuda (Generasi Milenial dan Generasi Z), dan Penyandan Disabilitas	02. Pemantapan Kualitas Sumber Daya Manusia Yang Unggul dan Berdaya Saing 01. Pemantapan Daya Saing Sumber Daya Manusia	Puskesmas Padang Luas	-	72.600.000,00	UPTD PUSKESMAS PADANG LUAS
	1.02.01.2.08.0002	Penyediaan Jasa Komunikasi, Sumber Daya Air dan Listrik														
			Jumlah Laporan Penyediaan Jasa Komunikasi, Sumber Daya Air dan Listrik yang Disediakan				12 Laporan	66.000.000,00	Kab. Tanah Laut, Kurau, Padang Luas	PENDAPATAN ASLI DAERAH (PAD)	Memperkuat Pembangunan Sumber Daya Manusia (SDM), Sains, Teknologi, Pendidikan, Kesehatan, Prestasi Olahraga, Kesetaraan Gender, serta Penguatan Peran Perempuan, Pemuda (Generasi Milenial dan Generasi Z), dan Penyandan Disabilitas	02. Pemantapan Kualitas Sumber Daya Manusia Yang Unggul dan Berdaya Saing 01. Pemantapan Daya Saing Sumber Daya Manusia	Puskesmas Padang Luas		72.600.000,00	UPTD PUSKESMAS PADANG LUAS

NO	KODE	URUSAN / BIDANG URUSAN / PROGRAM / KEGIATAN / SUB KEGIATAN	INDIKATOR PROGRAM / KEGIATAN / SUB KEGIATAN	TARGET AKHIR PERIODE RENSTRA OPD	REALISASI CAPAIAN RENJA OPD TAHUN 2023	PRAKIRAAN CAPAIAN TARGET RENJA OPD TAHUN 2024	CAPAIAN KINERJA DAN KERANGKA PENDANAAN						KELOMPOK SASARAN	PRAKIRAAN MAJU RENCANA TAHUN 2026		PERANGKAT DAERAH PENANGGUNG JAWAB
							TARGET 2025	PAGU INDIKATIF (Rp)	LOKASI	SUMBER DANA	PRIORITAS			TARGET	PAGU INDIKATIF (Rp)	
											NASIONAL	DAERAH				
1	2	3	4	5	6	7	8	9	10	11	12	13	14	15	16	17
	1.02.01.2.10	Peningkatan Pelayanan BLUD	*Persentase Capaian Peningkatan Pelayanan BLUD*	-			100 Persen	699.839.591,00			Memperkuat Pembangunan Sumber Daya Manusia (SDM), Sains, Teknologi, Pendidikan, Kesehatan, Prestasi Olahraga, Kesetaraan Gender, serta Penguatan Peran Perempuan, Pemuda (Generasi Milenial dan Generasi Z), dan Penyandan Disabilitas	02. Pemantapan Kualitas Sumber Daya Manusia Yang Unggul dan Berdaya Saing 01. Pemantapan Daya Saing Sumber Daya Manusia	Puskesmas Padang Luas	-	1.112.797.558,00	UPTD PUSKESMAS PADANG LUAS
	1.02.01.2.10.0001	Pelayanan dan Penunjang Pelayanan BLUD														
			Jumlah BLUD yang Menyediakan Pelayanan dan Penunjang Pelayanan				1 Unit Kerja	699.839.591,00	Kab. Tanah Laut, Kurau, Padang Luas	PENDAPATAN DARI BLUD	Memperkuat Pembangunan Sumber Daya Manusia (SDM), Sains, Teknologi, Pendidikan, Kesehatan, Prestasi Olahraga, Kesetaraan Gender, serta Penguatan Peran Perempuan, Pemuda (Generasi Milenial dan Generasi Z), dan Penyandan Disabilitas	02. Pemantapan Kualitas Sumber Daya Manusia Yang Unggul dan Berdaya Saing 01. Pemantapan Daya Saing Sumber Daya Manusia	Puskesmas Padang Luas		1.112.797.558,00	UPTD PUSKESMAS PADANG LUAS
		UPTD PUSKESMAS PANYIPATAN						**1.382.944.605,00**							**1.430.884.232,00**	
	1	**URUSAN PEMERINTAHAN WAJIB YANG BERKAITAN DENGAN PELAYANAN DASAR**						**1.382.944.605,00**							**1.430.884.232,00**	

NO	KODE	URUSAN / BIDANG URUSAN / PROGRAM / KEGIATAN / SUB KEGIATAN	INDIKATOR PROGRAM / KEGIATAN / SUB KEGIATAN	TARGET AKHIR PERIODE RENSTRA OPD	REALISASI CAPAIAN RENJA OPD TAHUN 2023	PRAKIRAAN CAPAIAN TARGET RENJA OPD TAHUN 2024	CAPAIAN KINERJA DAN KERANGKA PENDANAAN						KELOMPOK SASARAN	PRAKIRAAN MAJU RENCANA TAHUN 2026		PERANGKAT DAERAH PENANGGUNG JAWAB
							TARGET 2025	PAGU INDIKATIF (Rp)	LOKASI	SUMBER DANA	PRIORITAS			TARGET	PAGU INDIKATIF (Rp)	
											NASIONAL	DAERAH				
1	2	3	4	5	6	7	8	9	10	11	12	13	14	15	16	17
	1.02	**URUSAN PEMERINTAHAN BIDANG KESEHATAN**						**1.382.944.605,00**							**1.430.884.232,00**	
1.	**1.02.01**	**PROGRAM PENUNJANG URUSAN PEMERINTAHAN DAERAH KABUPATEN/KOTA**	***IKM***	**91 Nilai**			**91 Nilai**	**1.382.944.605,00**						**91 Nilai**	**1.430.884.232,00**	
	1.02.01.2.06	Administrasi Umum Perangkat Daerah	*Persentase Capaian Administrasi Umum Perangkat Daerah*	-			100 Persen	33.347.925,00			Memperkuat Pembangunan Sumber Daya Manusia (SDM), Sains, Teknologi, Pendidikan, Kesehatan, Prestasi Olahraga, Kesetaraan Gender, serta Penguatan Peran Perempuan, Pemuda (Generasi Milenial dan Generasi Z), dan Penyandan Disabilitas	01. Pemantapan Daya Saing Sumber Daya Manusia	Puskesmas Panyipatan	-	34.737.552,00	UPTD PUSKESMAS PANYIPATAN
	1.02.01.2.06.0002	Penyediaan Peralatan dan Perlengkapan Kantor														
			Jumlah Paket Peralatan dan Perlengkapan Kantor yang Disediakan				3 Paket	18.030.338,00	Kab. Tanah Laut, Panyipatan, Batu Mulya Kab. Tanah Laut, Panyipatan, Suka Ramah Kab. Tanah Laut, Panyipatan, Kuringkit Kab. Tanah Laut, Panyipatan, Panyipatan Kab. Tanah Laut, Panyipatan, Kandangan Baru Kab. Tanah Laut, Panyipatan, Bumi Asih	PENDAPATAN ASLI DAERAH (PAD)	Memperkuat Pembangunan Sumber Daya Manusia (SDM), Sains, Teknologi, Pendidikan, Kesehatan, Prestasi Olahraga, Kesetaraan Gender, serta Penguatan Peran Perempuan, Pemuda (Generasi Milenial dan Generasi Z), dan Penyandan Disabilitas	01. Pemantapan Daya Saing Sumber Daya Manusia	Puskesmas Panyipatan		19.410.563,00	UPTD PUSKESMAS PANYIPATAN

NO	KODE	URUSAN / BIDANG URUSAN / PROGRAM / KEGIATAN / SUB KEGIATAN	INDIKATOR PROGRAM / KEGIATAN / SUB KEGIATAN	TARGET AKHIR PERIODE RENSTRA OPD	REALISASI CAPAIAN RENJA OPD TAHUN 2023	PRAKIRAAN CAPAIAN TARGET RENJA OPD TAHUN 2024	CAPAIAN KINERJA DAN KERANGKA PENDANAAN						KELOMPOK SASARAN	PRAKIRAAN MAJU RENCANA TAHUN 2026		PERANGKAT DAERAH PENANGGUNG JAWAB
							TARGET 2025	PAGU INDIKATIF (Rp)	LOKASI	SUMBER DANA	PRIORITAS			TARGET	PAGU INDIKATIF (Rp)	
											NASIONAL	DAERAH				
1	2	3	4	5	6	7	8	9	10	11	12	13	14	15	16	17
	1.02.01.2.06.0003	Penyediaan Peralatan Rumah Tangga														
			Jumlah Paket Peralatan Rumah Tangga yang Disediakan				1 Paket	15.317.587,00	Kab. Tanah Laut, Panyipatan, Panyipatan Kab. Tanah Laut, Panyipatan, Suka Ramah Kab. Tanah Laut, Panyipatan, Kuringkit Kab. Tanah Laut, Panyipatan, Kandangan Baru Kab. Tanah Laut, Panyipatan, Bumi Asih Kab. Tanah Laut, Panyipatan, Batu Mulya	PENDAPATAN ASLI DAERAH (PAD)	Memperkuat Pembangunan Sumber Daya Manusia (SDM), Sains, Teknologi, Pendidikan, Kesehatan, Prestasi Olahraga, Kesetaraan Gender, serta Penguatan Peran Perempuan, Pemuda (Generasi Milenial dan Generasi Z), dan Penyandan Disabilitas	01. Pemantapan Daya Saing Sumber Daya Manusia	Puskesmas Panyipatan		15.326.989,00	UPTD PUSKESMAS PANYIPATAN
	1.02.01.2.08	Penyediaan Jasa Penunjang Urusan Pemerintahan Daerah	*Persentase Capaian Penyediaan Jasa Penunjang Urusan Pemerintahan Daerah*	-			100 Persen	68.850.000,00			Memperkuat Pembangunan Sumber Daya Manusia (SDM), Sains, Teknologi, Pendidikan, Kesehatan, Prestasi Olahraga, Kesetaraan Gender, serta Penguatan Peran Perempuan, Pemuda (Generasi Milenial dan Generasi Z), dan Penyandan Disabilitas	01. Pemantapan Daya Saing Sumber Daya Manusia	Puskesmas Panyipatan	-	68.850.000,00	UPTD PUSKESMAS PANYIPATAN
	1.02.01.2.08.0002	Penyediaan Jasa Komunikasi, Sumber Daya Air dan Listrik														

NO	KODE	URUSAN / BIDANG URUSAN / PROGRAM / KEGIATAN / SUB KEGIATAN	INDIKATOR PROGRAM / KEGIATAN / SUB KEGIATAN	TARGET AKHIR PERIODE RENSTRA OPD	REALISASI CAPAIAN RENJA OPD TAHUN 2023	PRAKIRAAN CAPAIAN TARGET RENJA OPD TAHUN 2024	CAPAIAN KINERJA DAN KERANGKA PENDANAAN						KELOMPOK SASARAN	PRAKIRAAN MAJU RENCANA TAHUN 2026		PERANGKAT DAERAH PENANGGUNG JAWAB
							TARGET 2025	PAGU INDIKATIF (Rp)	LOKASI	SUMBER DANA	PRIORITAS			TARGET	PAGU INDIKATIF (Rp)	
											NASIONAL	DAERAH				
1	2	3	4	5	6	7	8	9	10	11	12	13	14	15	16	17
			Jumlah Laporan Penyediaan Jasa Komunikasi, Sumber Daya Air dan Listrik yang Disediakan				12 Laporan	68.850.000,00	Kab. Tanah Laut, Panyipatan, Batu Mulya Kab. Tanah Laut, Panyipatan, Panyipatan Kab. Tanah Laut, Panyipatan, Suka Ramah Kab. Tanah Laut, Panyipatan, Kuringkit Kab. Tanah Laut, Panyipatan, Kandangan Baru Kab. Tanah Laut, Panyipatan, Bumi Asih	SISA LEBIH PERHITUNGAN ANGGARAN TAHUN SEBELUMNYA	Memperkuat Pembangunan Sumber Daya Manusia (SDM), Sains, Teknologi, Pendidikan, Kesehatan, Prestasi Olahraga, Kesetaraan Gender, serta Penguatan Peran Perempuan, Pemuda (Generasi Milenial dan Generasi Z), dan Penyandan Disabilitas	01. Pemantapan Daya Saing Sumber Daya Manusia	Puskesmas Panyipatan		68.850.000,00	UPTD PUSKESMAS PANYIPATAN
	1.02.01.2.09	Pemeliharaan Barang Milik Daerah Penunjang Urusan Pemerintahan Daerah	*Persentase Capaian Pemeliharaan Barang Milik Daerah Penunjang Urusan Pemerintahan Daerah*	-			100 Persen	16.650.000,00			Memperkuat Pembangunan Sumber Daya Manusia (SDM), Sains, Teknologi, Pendidikan, Kesehatan, Prestasi Olahraga, Kesetaraan Gender, serta Penguatan Peran Perempuan, Pemuda (Generasi Milenial dan Generasi Z), dan Penyandan Disabilitas	01. Pemantapan Daya Saing Sumber Daya Manusia	Puskesmas Panyipatan	-	63.200.000,00	UPTD PUSKESMAS PANYIPATAN
	1.02.01.2.09.0002	Penyediaan Jasa Pemeliharaan, Biaya Pemeliharaan, Pajak dan Perizinan Kendaraan Dinas Operasional atau Lapangan														

NO	KODE	URUSAN / BIDANG URUSAN / PROGRAM / KEGIATAN / SUB KEGIATAN	INDIKATOR PROGRAM / KEGIATAN / SUB KEGIATAN	TARGET AKHIR PERIODE RENSTRA OPD	REALISASI CAPAIAN RENJA OPD TAHUN 2023	PRAKIRAAN CAPAIAN TARGET RENJA OPD TAHUN 2024	CAPAIAN KINERJA DAN KERANGKA PENDANAAN						KELOMPOK SASARAN	PRAKIRAAN MAJU RENCANA TAHUN 2026		PERANGKAT DAERAH PENANGGUNG JAWAB
							TARGET 2025	PAGU INDIKATIF (Rp)	LOKASI	SUMBER DANA	PRIORITAS			TARGET	PAGU INDIKATIF (Rp)	
											NASIONAL	DAERAH				
1	2	3	4	5	6	7	8	9	10	11	12	13	14	15	16	17
			Jumlah Kendaraan Dinas Operasional atau Lapangan yang Dipelihara dan dibayarkan Pajak dan Perizinannya				1 Unit	16.650.000,00	Kab. Tanah Laut, Panyipatan, Batu Mulya Kab. Tanah Laut, Panyipatan, Suka Ramah Kab. Tanah Laut, Panyipatan, Kuringkit Kab. Tanah Laut, Panyipatan, Panyipatan Kab. Tanah Laut, Panyipatan, Kandangan Baru Kab. Tanah Laut, Panyipatan, Bumi Asih	PENDAPATAN ASLI DAERAH (PAD)	Memperkuat Pembangunan Sumber Daya Manusia (SDM), Sains, Teknologi, Pendidikan, Kesehatan, Prestasi Olahraga, Kesetaraan Gender, serta Penguatan Peran Perempuan, Pemuda (Generasi Milenial dan Generasi Z), dan Penyandan Disabilitas	01. Pemantapan Daya Saing Sumber Daya Manusia	Puskesmas Panyipatan		45.400.000,00	UPTD PUSKESMAS PANYIPATAN
	1.02.01.2.09.0006	Pemeliharaan Peralatan dan Mesin Lainnya														
			Jumlah Peralatan dan Mesin Lainnya yang Dipelihara				0 Unit	0,00	Kab. Tanah Laut, Panyipatan, Batu Mulya Kab. Tanah Laut, Panyipatan, Kuringkit Kab. Tanah Laut, Panyipatan, Panyipatan Kab. Tanah Laut, Panyipatan, Kandangan Baru Kab. Tanah Laut, Panyipatan, Bumi Asih Kab. Tanah Laut, Panyipatan, Suka Ramah	PENDAPATAN ASLI DAERAH (PAD)	Memperkuat Pembangunan Sumber Daya Manusia (SDM), Sains, Teknologi, Pendidikan, Kesehatan, Prestasi Olahraga, Kesetaraan Gender, serta Penguatan Peran Perempuan, Pemuda (Generasi Milenial dan Generasi Z), dan Penyandan Disabilitas	01. Pemantapan Daya Saing Sumber Daya Manusia	Puskesmas Panyipatan		17.800.000,00	UPTD PUSKESMAS PANYIPATAN

NO	KODE	URUSAN / BIDANG URUSAN / PROGRAM / KEGIATAN / SUB KEGIATAN	INDIKATOR PROGRAM / KEGIATAN / SUB KEGIATAN	TARGET AKHIR PERIODE RENSTRA OPD	REALISASI CAPAIAN RENJA OPD TAHUN 2023	PRAKIRAAN CAPAIAN TARGET RENJA OPD TAHUN 2024	CAPAIAN KINERJA DAN KERANGKA PENDANAAN						KELOMPOK SASARAN	PRAKIRAAN MAJU RENCANA TAHUN 2026		PERANGKAT DAERAH PENANGGUNG JAWAB
							TARGET 2025	PAGU INDIKATIF (Rp)	LOKASI	SUMBER DANA	PRIORITAS			TARGET	PAGU INDIKATIF (Rp)	
											NASIONAL	DAERAH				
1	2	3	4	5	6	7	8	9	10	11	12	13	14	15	16	17
	1.02.01.2.10	Peningkatan Pelayanan BLUD	*Persentase Capaian Peningkatan Pelayanan BLUD*	-			100 Persen	1.264.096.680,00			Meningkatkan Sumber Daya Manusia Yang Berkualitas Dan Berdaya Saing	01. Pemantapan Daya Saing Sumber Daya Manusia	Puskesmas Panyipatan	-	1.264.096.680,00	UPTD PUSKESMAS PANYIPATAN
	1.02.01.2.10.0001	Pelayanan dan Penunjang Pelayanan BLUD														
			Jumlah BLUD yang Menyediakan Pelayanan dan Penunjang Pelayanan				1 Unit Kerja	1.264.096.680,00	Kab. Tanah Laut, Panyipatan, Suka Ramah Kab. Tanah Laut, Panyipatan, Kuringkit Kab. Tanah Laut, Panyipatan, Panyipatan Kab. Tanah Laut, Panyipatan, Kandangan Baru Kab. Tanah Laut, Panyipatan, Bumi Asih Kab. Tanah Laut, Panyipatan, Batu Mulya	PENDAPATAN DARI BLUD	Meningkatkan Sumber Daya Manusia Yang Berkualitas Dan Berdaya Saing	01. Pemantapan Daya Saing Sumber Daya Manusia	Puskesmas Panyipatan		1.264.096.680,00	UPTD PUSKESMAS PANYIPATAN
		UPTD PUSKESMAS PELAIHARI						**1.980.061.300,00**							**2.178.067.606,00**	
	1	**URUSAN PEMERINTAHAN WAJIB YANG BERKAITAN DENGAN PELAYANAN DASAR**						**1.980.061.300,00**							**2.178.067.606,00**	
	1.02	**URUSAN PEMERINTAHAN BIDANG KESEHATAN**						**1.980.061.300,00**							**2.178.067.606,00**	
1.	**1.02.01**	**PROGRAM PENUNJANG URUSAN PEMERINTAHAN DAERAH KABUPATEN/KOTA**	***IKM***	**91 Nilai**			**91 Nilai**	**1.980.061.300,00**						**91 Nilai**	**2.178.067.606,00**	

NO	KODE	URUSAN / BIDANG URUSAN / PROGRAM / KEGIATAN / SUB KEGIATAN	INDIKATOR PROGRAM / KEGIATAN / SUB KEGIATAN	TARGET AKHIR PERIODE RENSTRA OPD	REALISASI CAPAIAN RENJA OPD TAHUN 2023	PRAKIRAAN CAPAIAN TARGET RENJA OPD TAHUN 2024	CAPAIAN KINERJA DAN KERANGKA PENDANAAN						KELOMPOK SASARAN	PRAKIRAAN MAJU RENCANA TAHUN 2026		PERANGKAT DAERAH PENANGGUNG JAWAB
							TARGET 2025	PAGU INDIKATIF (Rp)	LOKASI	SUMBER DANA	PRIORITAS			TARGET	PAGU INDIKATIF (Rp)	
											NASIONAL	DAERAH				
1	2	3	4	5	6	7	8	9	10	11	12	13	14	15	16	17
	1.02.01.2.08	Penyediaan Jasa Penunjang Urusan Pemerintahan Daerah	*Persentase Capaian Penyediaan Jasa Penunjang Urusan Pemerintahan Daerah*	-			100 Persen	141.679.700,00			Memperkuat Pembangunan Sumber Daya Manusia (SDM), Sains, Teknologi, Pendidikan, Kesehatan, Prestasi Olahraga, Kesetaraan Gender, serta Penguatan Peran Perempuan, Pemuda (Generasi Milenial dan Generasi Z), dan Penyandan Disabilitas	01. Pemantapan Daya Saing Sumber Daya Manusia	Puskesmas Pelaihari	-	155.847.846,00	UPTD PUSKESMAS PELAIHARI
	1.02.01.2.08.0002	Penyediaan Jasa Komunikasi, Sumber Daya Air dan Listrik														
			Jumlah Laporan Penyediaan Jasa Komunikasi, Sumber Daya Air dan Listrik yang Disediakan				12 Laporan	141.679.700,00	Kab. Tanah Laut, Pelaihari, Pelaihari	PENDAPATAN ASLI DAERAH (PAD)	Memperkuat Pembangunan Sumber Daya Manusia (SDM), Sains, Teknologi, Pendidikan, Kesehatan, Prestasi Olahraga, Kesetaraan Gender, serta Penguatan Peran Perempuan, Pemuda (Generasi Milenial dan Generasi Z), dan Penyandan Disabilitas	01. Pemantapan Daya Saing Sumber Daya Manusia	Puskesmas Pelaihari		155.847.846,00	UPTD PUSKESMAS PELAIHARI

NO	KODE	URUSAN / BIDANG URUSAN / PROGRAM / KEGIATAN / SUB KEGIATAN	INDIKATOR PROGRAM / KEGIATAN / SUB KEGIATAN	TARGET AKHIR PERIODE RENSTRA OPD	REALISASI CAPAIAN RENJA OPD TAHUN 2023	PRAKIRAAN CAPAIAN TARGET RENJA OPD TAHUN 2024	CAPAIAN KINERJA DAN KERANGKA PENDANAAN						KELOMPOK SASARAN	PRAKIRAAN MAJU RENCANA TAHUN 2026		PERANGKAT DAERAH PENANGGUNG JAWAB
							TARGET 2025	PAGU INDIKATIF (Rp)	LOKASI	SUMBER DANA	PRIORITAS			TARGET	PAGU INDIKATIF (Rp)	
											NASIONAL	DAERAH				
1	2	3	4	5	6	7	8	9	10	11	12	13	14	15	16	17
	1.02.01.2.10	Peningkatan Pelayanan BLUD	*Persentase Capaian Peningkatan Pelayanan BLUD*	-			100 Persen	1.838.381.600,00			Memperkuat Pembangunan Sumber Daya Manusia (SDM), Sains, Teknologi, Pendidikan, Kesehatan, Prestasi Olahraga, Kesetaraan Gender, serta Penguatan Peran Perempuan, Pemuda (Generasi Milenial dan Generasi Z), dan Penyandan Disabilitas	01. Pemantapan Daya Saing Sumber Daya Manusia	Puskesmas Pelaihari	-	2.022.219.760,00	UPTD PUSKESMAS PELAIHARI
	1.02.01.2.10.0001	Pelayanan dan Penunjang Pelayanan BLUD														
			Jumlah BLUD yang Menyediakan Pelayanan dan Penunjang Pelayanan				1 Unit Kerja	1.838.381.600,00	Kab. Tanah Laut, Pelaihari, Pelaihari	PENDAPATAN DARI BLUD	Memperkuat Pembangunan Sumber Daya Manusia (SDM), Sains, Teknologi, Pendidikan, Kesehatan, Prestasi Olahraga, Kesetaraan Gender, serta Penguatan Peran Perempuan, Pemuda (Generasi Milenial dan Generasi Z), dan Penyandan Disabilitas	01. Pemantapan Daya Saing Sumber Daya Manusia	Puskesmas Pelaihari		2.022.219.760,00	UPTD PUSKESMAS PELAIHARI
		UPTD PUSKESMAS SUNGAI CUKA						**886.252.135,00**							**933.641.500,00**	
	1	**URUSAN PEMERINTAHAN WAJIB YANG BERKAITAN DENGAN PELAYANAN DASAR**						**886.252.135,00**							**933.641.500,00**	

NO	KODE	URUSAN / BIDANG URUSAN / PROGRAM / KEGIATAN / SUB KEGIATAN	INDIKATOR PROGRAM / KEGIATAN / SUB KEGIATAN	TARGET AKHIR PERIODE RENSTRA OPD	REALISASI CAPAIAN RENJA OPD TAHUN 2023	PRAKIRAAN CAPAIAN TARGET RENJA OPD TAHUN 2024	CAPAIAN KINERJA DAN KERANGKA PENDANAAN						KELOMPOK SASARAN	PRAKIRAAN MAJU RENCANA TAHUN 2026		PERANGKAT DAERAH PENANGGUNG JAWAB
							TARGET 2025	PAGU INDIKATIF (Rp)	LOKASI	SUMBER DANA	PRIORITAS			TARGET	PAGU INDIKATIF (Rp)	
											NASIONAL	DAERAH				
1	2	3	4	5	6	7	8	9	10	11	12	13	14	15	16	17
	1.02	**URUSAN PEMERINTAHAN BIDANG KESEHATAN**						**886.252.135,00**							**933.641.500,00**	
1.	**1.02.01**	**PROGRAM PENUNJANG URUSAN PEMERINTAHAN DAERAH KABUPATEN/KOTA**	***IKM***	**91 Nilai**			**91 Nilai**	**886.252.135,00**						**91 Nilai**	**933.641.500,00**	
	1.02.01.2.07	Pengadaan Barang Milik Daerah Penunjang Urusan Pemerintah Daerah	*Persentase Capaian Pengadaan Barang Milik Daerah Penunjang Urusan Pemerintah Daerah*	-			100 Persen	17.300.687,00			Memperkuat Pembangunan Sumber Daya Manusia (SDM), Sains, Teknologi, Pendidikan, Kesehatan, Prestasi Olahraga, Kesetaraan Gender, serta Penguatan Peran Perempuan, Pemuda (Generasi Milenial dan Generasi Z), dan Penyandan Disabilitas	01. Pemantapan Daya Saing Sumber Daya Manusia	Puskesmas Sungai Cuka	-	19.173.000,00	UPTD PUSKESMAS SUNGAI CUKA
	1.02.01.2.07.0005	Pengadaan Mebel														
			Jumlah Paket Mebel yang Disediakan				15 Unit	17.300.687,00	Kab. Tanah Laut, Kintap, Sebamban Baru Kab. Tanah Laut, Kintap, Kebun Raya Kab. Tanah Laut, Kintap, Bukit Mulia Kab. Tanah Laut, Kintap, Sumber Jaya Kab. Tanah Laut, Kintap, Sungai Cuka Kab. Tanah Laut, Kintap, Mekar Raya	PENDAPATAN ASLI DAERAH (PAD)	Memperkuat Pembangunan Sumber Daya Manusia (SDM), Sains, Teknologi, Pendidikan, Kesehatan, Prestasi Olahraga, Kesetaraan Gender, serta Penguatan Peran Perempuan, Pemuda (Generasi Milenial dan Generasi Z), dan Penyandan Disabilitas	01. Pemantapan Daya Saing Sumber Daya Manusia	Puskesmas Sungai Cuka		19.173.000,00	UPTD PUSKESMAS SUNGAI CUKA

NO	KODE	URUSAN / BIDANG URUSAN / PROGRAM / KEGIATAN / SUB KEGIATAN	INDIKATOR PROGRAM / KEGIATAN / SUB KEGIATAN	TARGET AKHIR PERIODE RENSTRA OPD	REALISASI CAPAIAN RENJA OPD TAHUN 2023	PRAKIRAAN CAPAIAN TARGET RENJA OPD TAHUN 2024	CAPAIAN KINERJA DAN KERANGKA PENDANAAN						KELOMPOK SASARAN	PRAKIRAAN MAJU RENCANA TAHUN 2026		PERANGKAT DAERAH PENANGGUNG JAWAB
							TARGET 2025	PAGU INDIKATIF (Rp)	LOKASI	SUMBER DANA	PRIORITAS			TARGET	PAGU INDIKATIF (Rp)	
											NASIONAL	DAERAH				
1	2	3	4	5	6	7	8	9	10	11	12	13	14	15	16	17
	1.02.01.2.08	Penyediaan Jasa Penunjang Urusan Pemerintahan Daerah	*Persentase Capaian Penyediaan Jasa Penunjang Urusan Pemerintahan Daerah*	-			100 Persen	55.000.000,00			Memperkuat Pembangunan Sumber Daya Manusia (SDM), Sains, Teknologi, Pendidikan, Kesehatan, Prestasi Olahraga, Kesetaraan Gender, serta Penguatan Peran Perempuan, Pemuda (Generasi Milenial dan Generasi Z), dan Penyandan Disabilitas	01. Pemantapan Daya Saing Sumber Daya Manusia	Puskesmas Sungai Cuka	-	58.000.000,00	UPTD PUSKESMAS SUNGAI CUKA
	1.02.01.2.08.0002	Penyediaan Jasa Komunikasi, Sumber Daya Air dan Listrik														
			Jumlah Laporan Penyediaan Jasa Komunikasi, Sumber Daya Air dan Listrik yang Disediakan				12 Laporan	55.000.000,00	Kab. Tanah Laut, Kintap, Sebamban Baru Kab. Tanah Laut, Kintap, Kebun Raya Kab. Tanah Laut, Kintap, Sumber Jaya Kab. Tanah Laut, Kintap, Sungai Cuka Kab. Tanah Laut, Kintap, Bukit Mulia Kab. Tanah Laut, Kintap, Mekar Raya	PENDAPATAN ASLI DAERAH (PAD)	Memperkuat Pembangunan Sumber Daya Manusia (SDM), Sains, Teknologi, Pendidikan, Kesehatan, Prestasi Olahraga, Kesetaraan Gender, serta Penguatan Peran Perempuan, Pemuda (Generasi Milenial dan Generasi Z), dan Penyandan Disabilitas	01. Pemantapan Daya Saing Sumber Daya Manusia	Puskesmas Sungai Cuka		58.000.000,00	UPTD PUSKESMAS SUNGAI CUKA

NO	KODE	URUSAN / BIDANG URUSAN / PROGRAM / KEGIATAN / SUB KEGIATAN	INDIKATOR PROGRAM / KEGIATAN / SUB KEGIATAN	TARGET AKHIR PERIODE RENSTRA OPD	REALISASI CAPAIAN RENJA OPD TAHUN 2023	PRAKIRAAN CAPAIAN TARGET RENJA OPD TAHUN 2024	CAPAIAN KINERJA DAN KERANGKA PENDANAAN						KELOMPOK SASARAN	PRAKIRAAN MAJU RENCANA TAHUN 2026		PERANGKAT DAERAH PENANGGUNG JAWAB
							TARGET 2025	PAGU INDIKATIF (Rp)	LOKASI	SUMBER DANA	PRIORITAS			TARGET	PAGU INDIKATIF (Rp)	
											NASIONAL	DAERAH				
1	2	3	4	5	6	7	8	9	10	11	12	13	14	15	16	17
	1.02.01.2.09	Pemeliharaan Barang Milik Daerah Penunjang Urusan Pemerintahan Daerah	*Persentase Capaian Pemeliharaan Barang Milik Daerah Penunjang Urusan Pemerintahan Daerah*	-			100 Persen	45.981.448,00			Memperkuat Pembangunan Sumber Daya Manusia (SDM), Sains, Teknologi, Pendidikan, Kesehatan, Prestasi Olahraga, Kesetaraan Gender, serta Penguatan Peran Perempuan, Pemuda (Generasi Milenial dan Generasi Z), dan Penyandan Disabilitas	01. Pemantapan Daya Saing Sumber Daya Manusia	Puskesmas Sungai Cuka	-	50.100.000,00	UPTD PUSKESMAS SUNGAI CUKA
	1.02.01.2.09.0002	Penyediaan Jasa Pemeliharaan, Biaya Pemeliharaan, Pajak dan Perizinan Kendaraan Dinas Operasional atau Lapangan														
			Jumlah Kendaraan Dinas Operasional atau Lapangan yang Dipelihara dan dibayarkan Pajak dan Perizinannya				1 Unit	25.000.000,00	Kab. Tanah Laut, Kintap, Sebamban Baru Kab. Tanah Laut, Kintap, Sumber Jaya Kab. Tanah Laut, Kintap, Kebun Raya Kab. Tanah Laut, Kintap, Bukit Mulia Kab. Tanah Laut, Kintap, Mekar Raya Kab. Tanah Laut, Kintap, Sungai Cuka	PENDAPATAN ASLI DAERAH (PAD)	Memperkuat Pembangunan Sumber Daya Manusia (SDM), Sains, Teknologi, Pendidikan, Kesehatan, Prestasi Olahraga, Kesetaraan Gender, serta Penguatan Peran Perempuan, Pemuda (Generasi Milenial dan Generasi Z), dan Penyandan Disabilitas	01. Pemantapan Daya Saing Sumber Daya Manusia	Puskesmas Sungai Cuka		27.000.000,00	UPTD PUSKESMAS SUNGAI CUKA
	1.02.01.2.09.0006	Pemeliharaan Peralatan dan Mesin Lainnya														

NO	KODE	URUSAN / BIDANG URUSAN / PROGRAM / KEGIATAN / SUB KEGIATAN	INDIKATOR PROGRAM / KEGIATAN / SUB KEGIATAN	TARGET AKHIR PERIODE RENSTRA OPD	REALISASI CAPAIAN RENJA OPD TAHUN 2023	PRAKIRAAN CAPAIAN TARGET RENJA OPD TAHUN 2024	CAPAIAN KINERJA DAN KERANGKA PENDANAAN						KELOMPOK SASARAN	PRAKIRAAN MAJU RENCANA TAHUN 2026		PERANGKAT DAERAH PENANGGUNG JAWAB
							TARGET 2025	PAGU INDIKATIF (Rp)	LOKASI	SUMBER DANA	PRIORITAS			TARGET	PAGU INDIKATIF (Rp)	
											NASIONAL	DAERAH				
1	2	3	4	5	6	7	8	9	10	11	12	13	14	15	16	17
			Jumlah Peralatan dan Mesin Lainnya yang Dipelihara				24 Unit	8.990.000,00	Kab. Tanah Laut, Kintap, Sebamban Baru Kab. Tanah Laut, Kintap, Sumber Jaya Kab. Tanah Laut, Kintap, Sungai Cuka Kab. Tanah Laut, Kintap, Mekar Raya Kab. Tanah Laut, Kintap, Kebun Raya Kab. Tanah Laut, Kintap, Bukit Mulia	PENDAPATAN ASLI DAERAH (PAD)	Memperkuat Pembangunan Sumber Daya Manusia (SDM), Sains, Teknologi, Pendidikan, Kesehatan, Prestasi Olahraga, Kesetaraan Gender, serta Penguatan Peran Perempuan, Pemuda (Generasi Milenial dan Generasi Z), dan Penyandan Disabilitas	01. Pemantapan Daya Saing Sumber Daya Manusia	Puskesmas Sungai Cuka		9.900.000,00	UPTD PUSKESMAS SUNGAI CUKA
	1.02.01.2.09.0009	Pemeliharaan/Rehabilitasi Gedung Kantor dan Bangunan Lainnya														
			Jumlah Gedung Kantor dan Bangunan Lainnya yang Dipelihara/Direhabilitasi				1 Unit	11.991.448,00	Kab. Tanah Laut, Kintap, Mekar Raya Kab. Tanah Laut, Kintap, Sebamban Baru Kab. Tanah Laut, Kintap, Sumber Jaya Kab. Tanah Laut, Kintap, Sungai Cuka Kab. Tanah Laut, Kintap, Kebun Raya Kab. Tanah Laut, Kintap, Bukit Mulia	PENDAPATAN ASLI DAERAH (PAD)	Memperkuat Pembangunan Sumber Daya Manusia (SDM), Sains, Teknologi, Pendidikan, Kesehatan, Prestasi Olahraga, Kesetaraan Gender, serta Penguatan Peran Perempuan, Pemuda (Generasi Milenial dan Generasi Z), dan Penyandan Disabilitas	01. Pemantapan Daya Saing Sumber Daya Manusia	Puskesmas Sungai Cuka		13.200.000,00	UPTD PUSKESMAS SUNGAI CUKA

NO	KODE	URUSAN / BIDANG URUSAN / PROGRAM / KEGIATAN / SUB KEGIATAN	INDIKATOR PROGRAM / KEGIATAN / SUB KEGIATAN	TARGET AKHIR PERIODE RENSTRA OPD	REALISASI CAPAIAN RENJA OPD TAHUN 2023	PRAKIRAAN CAPAIAN TARGET RENJA OPD TAHUN 2024	CAPAIAN KINERJA DAN KERANGKA PENDANAAN						KELOMPOK SASARAN	PRAKIRAAN MAJU RENCANA TAHUN 2026		PERANGKAT DAERAH PENANGGUNG JAWAB
							TARGET 2025	PAGU INDIKATIF (Rp)	LOKASI	SUMBER DANA	PRIORITAS			TARGET	PAGU INDIKATIF (Rp)	
											NASIONAL	DAERAH				
1	2	3	4	5	6	7	8	9	10	11	12	13	14	15	16	17
	1.02.01.2.10	Peningkatan Pelayanan BLUD	*Persentase Capaian Peningkatan Pelayanan BLUD*	-			100 Persen	767.970.000,00			Memperkuat Pembangunan Sumber Daya Manusia (SDM), Sains, Teknologi, Pendidikan, Kesehatan, Prestasi Olahraga, Kesetaraan Gender, serta Penguatan Peran Perempuan, Pemuda (Generasi Milenial dan Generasi Z), dan Penyandan Disabilitas	01. Pemantapan Daya Saing Sumber Daya Manusia	Puskesmas Sungai Cuka	-	806.368.500,00	UPTD PUSKESMAS SUNGAI CUKA
	1.02.01.2.10.0001	Pelayanan dan Penunjang Pelayanan BLUD														
			Jumlah BLUD yang Menyediakan Pelayanan dan Penunjang Pelayanan				1 Unit Kerja	767.970.000,00	Kab. Tanah Laut, Kintap, Sebamban Baru Kab. Tanah Laut, Kintap, Bukit Mulia Kab. Tanah Laut, Kintap, Kebun Raya Kab. Tanah Laut, Kintap, Sumber Jaya Kab. Tanah Laut, Kintap, Sungai Cuka Kab. Tanah Laut, Kintap, Mekar Raya	PENDAPATAN DARI BLUD	Memperkuat Pembangunan Sumber Daya Manusia (SDM), Sains, Teknologi, Pendidikan, Kesehatan, Prestasi Olahraga, Kesetaraan Gender, serta Penguatan Peran Perempuan, Pemuda (Generasi Milenial dan Generasi Z), dan Penyandan Disabilitas	01. Pemantapan Daya Saing Sumber Daya Manusia	Puskesmas Sungai Cuka		806.368.500,00	UPTD PUSKESMAS SUNGAI CUKA
		UPTD PUSKESMAS SUNGAI RIAM						**696.273.943,00**							**766.978.841,00**	
	1	**URUSAN PEMERINTAHAN WAJIB YANG BERKAITAN DENGAN PELAYANAN DASAR**						**696.273.943,00**							**766.978.841,00**	

NO	KODE	URUSAN / BIDANG URUSAN / PROGRAM / KEGIATAN / SUB KEGIATAN	INDIKATOR PROGRAM / KEGIATAN / SUB KEGIATAN	TARGET AKHIR PERIODE RENSTRA OPD	REALISASI CAPAIAN RENJA OPD TAHUN 2023	PRAKIRAAN CAPAIAN TARGET RENJA OPD TAHUN 2024	CAPAIAN KINERJA DAN KERANGKA PENDANAAN						KELOMPOK SASARAN	PRAKIRAAN MAJU RENCANA TAHUN 2026		PERANGKAT DAERAH PENANGGUNG JAWAB
							TARGET 2025	PAGU INDIKATIF (Rp)	LOKASI	SUMBER DANA	PRIORITAS			TARGET	PAGU INDIKATIF (Rp)	
											NASIONAL	DAERAH				
1	2	3	4	5	6	7	8	9	10	11	12	13	14	15	16	17
	1.02	**URUSAN PEMERINTAHAN BIDANG KESEHATAN**						**696.273.943,00**							**766.978.841,00**	
1.	**1.02.01**	**PROGRAM PENUNJANG URUSAN PEMERINTAHAN DAERAH KABUPATEN/KOTA**	***IKM***	**91 Nilai**			**91 Nilai**	**696.273.943,00**						**91 Nilai**	**766.978.841,00**	
	1.02.01.2.06	Administrasi Umum Perangkat Daerah	*Persentase Capaian Administrasi Umum Perangkat Daerah*	-			100 Persen	19.423.243,00			Memperkuat Pembangunan Sumber Daya Manusia (SDM), Sains, Teknologi, Pendidikan, Kesehatan, Prestasi Olahraga, Kesetaraan Gender, serta Penguatan Peran Perempuan, Pemuda (Generasi Milenial dan Generasi Z), dan Penyandan Disabilitas	02. Pemantapan Kualitas Sumber Daya Manusia Yang Unggul dan Berdaya Saing 01. Pemantapan Daya Saing Sumber Daya Manusia	Puskesmas Sungai Riam	-	21.430.411,00	UPTD PUSKESMAS SUNGAI RIAM
	1.02.01.2.06.0002	Penyediaan Peralatan dan Perlengkapan Kantor														
			Jumlah Paket Peralatan dan Perlengkapan Kantor yang Disediakan				2 Paket	11.606.163,00	Kab. Tanah Laut, Semua Kecamatan, Semua Kel/Desa Kab. Tanah Laut, Pelaihari, Sungai Riam Kab. Tanah Laut, Pelaihari, Sumber Mulia	PENDAPATAN ASLI DAERAH (PAD)	Memperkuat Pembangunan Sumber Daya Manusia (SDM), Sains, Teknologi, Pendidikan, Kesehatan, Prestasi Olahraga, Kesetaraan Gender, serta Penguatan Peran Perempuan, Pemuda (Generasi Milenial dan Generasi Z), dan Penyandan Disabilitas	02. Pemantapan Kualitas Sumber Daya Manusia Yang Unggul dan Berdaya Saing 01. Pemantapan Daya Saing Sumber Daya Manusia	Puskesmas Sungai Riam		12.820.000,00	UPTD PUSKESMAS SUNGAI RIAM

NO	KODE	URUSAN / BIDANG URUSAN / PROGRAM / KEGIATAN / SUB KEGIATAN	INDIKATOR PROGRAM / KEGIATAN / SUB KEGIATAN	TARGET AKHIR PERIODE RENSTRA OPD	REALISASI CAPAIAN RENJA OPD TAHUN 2023	PRAKIRAAN CAPAIAN TARGET RENJA OPD TAHUN 2024	CAPAIAN KINERJA DAN KERANGKA PENDANAAN						KELOMPOK SASARAN	PRAKIRAAN MAJU RENCANA TAHUN 2026		PERANGKAT DAERAH PENANGGUNG JAWAB
							TARGET 2025	PAGU INDIKATIF (Rp)	LOKASI	SUMBER DANA	PRIORITAS			TARGET	PAGU INDIKATIF (Rp)	
											NASIONAL	DAERAH				
1	2	3	4	5	6	7	8	9	10	11	12	13	14	15	16	17
	1.02.01.2.06.0003	Penyediaan Peralatan Rumah Tangga														
			Jumlah Paket Peralatan Rumah Tangga yang Disediakan				2 Paket	7.817.080,00	Kab. Tanah Laut, Pelaihari, Sungai Riam Kab. Tanah Laut, Pelaihari, Kampung Baru Kab. Tanah Laut, Pelaihari, Sumber Mulia	PENDAPATAN ASLI DAERAH (PAD)	Memperkuat Pembangunan Sumber Daya Manusia (SDM), Sains, Teknologi, Pendidikan, Kesehatan, Prestasi Olahraga, Kesetaraan Gender, serta Penguatan Peran Perempuan, Pemuda (Generasi Milenial dan Generasi Z), dan Penyandan Disabilitas	02. Pemantapan Kualitas Sumber Daya Manusia Yang Unggul dan Berdaya Saing 01. Pemantapan Daya Saing Sumber Daya Manusia	Puskesmas Sungai Riam		8.610.411,00	UPTD PUSKESMAS SUNGAI RIAM
	1.02.01.2.07	Pengadaan Barang Milik Daerah Penunjang Urusan Pemerintah Daerah	*Persentase Capaian Pengadaan Barang Milik Daerah Penunjang Urusan Pemerintah Daerah*	-			100 Persen	30.311.700,00			Memperkuat Pembangunan Sumber Daya Manusia (SDM), Sains, Teknologi, Pendidikan, Kesehatan, Prestasi Olahraga, Kesetaraan Gender, serta Penguatan Peran Perempuan, Pemuda (Generasi Milenial dan Generasi Z), dan Penyandan Disabilitas	02. Pemantapan Kualitas Sumber Daya Manusia Yang Unggul dan Berdaya Saing 01. Pemantapan Daya Saing Sumber Daya Manusia	Puskesmas Sungai Riam	-	34.178.430,00	UPTD PUSKESMAS SUNGAI RIAM
	1.02.01.2.07.0010	Pengadaan Sarana dan Prasarana Gedung Kantor atau Bangunan Lainnya														

NO	KODE	URUSAN / BIDANG URUSAN / PROGRAM / KEGIATAN / SUB KEGIATAN	INDIKATOR PROGRAM / KEGIATAN / SUB KEGIATAN	TARGET AKHIR PERIODE RENSTRA OPD	REALISASI CAPAIAN RENJA OPD TAHUN 2023	PRAKIRAAN CAPAIAN TARGET RENJA OPD TAHUN 2024	CAPAIAN KINERJA DAN KERANGKA PENDANAAN						KELOMPOK SASARAN	PRAKIRAAN MAJU RENCANA TAHUN 2026		PERANGKAT DAERAH PENANGGUNG JAWAB
							TARGET 2025	PAGU INDIKATIF (Rp)	LOKASI	SUMBER DANA	PRIORITAS			TARGET	PAGU INDIKATIF (Rp)	
											NASIONAL	DAERAH				
1	2	3	4	5	6	7	8	9	10	11	12	13	14	15	16	17
			Jumlah Unit Sarana dan Prasarana Gedung Kantor atau Bangunan Lainnya yang Disediakan				4 Unit	30.311.700,00	Kab. Tanah Laut, Pelaihari, Sungai Riam Kab. Tanah Laut, Pelaihari, Kampung Baru Kab. Tanah Laut, Pelaihari, Sumber Mulia	PENDAPATAN ASLI DAERAH (PAD)	Memperkuat Pembangunan Sumber Daya Manusia (SDM), Sains, Teknologi, Pendidikan, Kesehatan, Prestasi Olahraga, Kesetaraan Gender, serta Penguatan Peran Perempuan, Pemuda (Generasi Milenial dan Generasi Z), dan Penyandan Disabilitas	02. Pemantapan Kualitas Sumber Daya Manusia Yang Unggul dan Berdaya Saing 01. Pemantapan Daya Saing Sumber Daya Manusia	Puskesmas Sungai Riam		34.178.430,00	UPTD PUSKESMAS SUNGAI RIAM
	1.02.01.2.08	Penyediaan Jasa Penunjang Urusan Pemerintahan Daerah	*Persentase Capaian Penyediaan Jasa Penunjang Urusan Pemerintahan Daerah*	-			100 Persen	48.000.000,00			Memperkuat Pembangunan Sumber Daya Manusia (SDM), Sains, Teknologi, Pendidikan, Kesehatan, Prestasi Olahraga, Kesetaraan Gender, serta Penguatan Peran Perempuan, Pemuda (Generasi Milenial dan Generasi Z), dan Penyandan Disabilitas	02. Pemantapan Kualitas Sumber Daya Manusia Yang Unggul dan Berdaya Saing 01. Pemantapan Daya Saing Sumber Daya Manusia	Puskesmas Sungai Riam	-	52.800.000,00	UPTD PUSKESMAS SUNGAI RIAM
	1.02.01.2.08.0002	Penyediaan Jasa Komunikasi, Sumber Daya Air dan Listrik														

NO	KODE	URUSAN / BIDANG URUSAN / PROGRAM / KEGIATAN / SUB KEGIATAN	INDIKATOR PROGRAM / KEGIATAN / SUB KEGIATAN	TARGET AKHIR PERIODE RENSTRA OPD	REALISASI CAPAIAN RENJA OPD TAHUN 2023	PRAKIRAAN CAPAIAN TARGET RENJA OPD TAHUN 2024	CAPAIAN KINERJA DAN KERANGKA PENDANAAN						KELOMPOK SASARAN	PRAKIRAAN MAJU RENCANA TAHUN 2026		PERANGKAT DAERAH PENANGGUNG JAWAB
							TARGET 2025	PAGU INDIKATIF (Rp)	LOKASI	SUMBER DANA	PRIORITAS			TARGET	PAGU INDIKATIF (Rp)	
											NASIONAL	DAERAH				
1	2	3	4	5	6	7	8	9	10	11	12	13	14	15	16	17
			Jumlah Laporan Penyediaan Jasa Komunikasi, Sumber Daya Air dan Listrik yang Disediakan				12 Laporan	48.000.000,00	Kab. Tanah Laut, Pelaihari, Sungai Riam Kab. Tanah Laut, Pelaihari, Kampung Baru Kab. Tanah Laut, Pelaihari, Sumber Mulia	PENDAPATAN ASLI DAERAH (PAD)	Memperkuat Pembangunan Sumber Daya Manusia (SDM), Sains, Teknologi, Pendidikan, Kesehatan, Prestasi Olahraga, Kesetaraan Gender, serta Penguatan Peran Perempuan, Pemuda (Generasi Milenial dan Generasi Z), dan Penyandan Disabilitas	02. Pemantapan Kualitas Sumber Daya Manusia Yang Unggul dan Berdaya Saing 01. Pemantapan Daya Saing Sumber Daya Manusia	Puskesmas Sungai Riam		52.800.000,00	UPTD PUSKESMAS SUNGAI RIAM
	1.02.01.2.09	Pemeliharaan Barang Milik Daerah Penunjang Urusan Pemerintahan Daerah	*Persentase Capaian Pemeliharaan Barang Milik Daerah Penunjang Urusan Pemerintahan Daerah*	-			100 Persen	17.739.000,00			Memperkuat Pembangunan Sumber Daya Manusia (SDM), Sains, Teknologi, Pendidikan, Kesehatan, Prestasi Olahraga, Kesetaraan Gender, serta Penguatan Peran Perempuan, Pemuda (Generasi Milenial dan Generasi Z), dan Penyandan Disabilitas	02. Pemantapan Kualitas Sumber Daya Manusia Yang Unggul dan Berdaya Saing 01. Pemantapan Daya Saing Sumber Daya Manusia	Puskesmas Sungai Riam	-	19.690.000,00	UPTD PUSKESMAS SUNGAI RIAM
	1.02.01.2.09.0002	Penyediaan Jasa Pemeliharaan, Biaya Pemeliharaan, Pajak dan Perizinan Kendaraan Dinas Operasional atau Lapangan														

NO	KODE	URUSAN / BIDANG URUSAN / PROGRAM / KEGIATAN / SUB KEGIATAN	INDIKATOR PROGRAM / KEGIATAN / SUB KEGIATAN	TARGET AKHIR PERIODE RENSTRA OPD	REALISASI CAPAIAN RENJA OPD TAHUN 2023	PRAKIRAAN CAPAIAN TARGET RENJA OPD TAHUN 2024	CAPAIAN KINERJA DAN KERANGKA PENDANAAN						KELOMPOK SASARAN	PRAKIRAAN MAJU RENCANA TAHUN 2026		PERANGKAT DAERAH PENANGGUNG JAWAB
							TARGET 2025	PAGU INDIKATIF (Rp)	LOKASI	SUMBER DANA	PRIORITAS			TARGET	PAGU INDIKATIF (Rp)	
											NASIONAL	DAERAH				
1	2	3	4	5	6	7	8	9	10	11	12	13	14	15	16	17
			Jumlah Kendaraan Dinas Operasional atau Lapangan yang Dipelihara dan dibayarkan Pajak dan Perizinannya				2 Unit	12.939.000,00	Kab. Tanah Laut, Pelaihari, Sungai Riam Kab. Tanah Laut, Pelaihari, Kampung Baru Kab. Tanah Laut, Pelaihari, Sumber Mulia	PENDAPATAN ASLI DAERAH (PAD)	Memperkuat Pembangunan Sumber Daya Manusia (SDM), Sains, Teknologi, Pendidikan, Kesehatan, Prestasi Olahraga, Kesetaraan Gender, serta Penguatan Peran Perempuan, Pemuda (Generasi Milenial dan Generasi Z), dan Penyandan Disabilitas	02. Pemantapan Kualitas Sumber Daya Manusia Yang Unggul dan Berdaya Saing 01. Pemantapan Daya Saing Sumber Daya Manusia	Puskesmas Sungai Riam		14.300.000,00	UPTD PUSKESMAS SUNGAI RIAM
	1.02.01.2.09.0006	Pemeliharaan Peralatan dan Mesin Lainnya														
			Jumlah Peralatan dan Mesin Lainnya yang Dipelihara				14 Unit	4.800.000,00	Kab. Tanah Laut, Pelaihari, Sungai Riam Kab. Tanah Laut, Pelaihari, Kampung Baru Kab. Tanah Laut, Pelaihari, Sumber Mulia	PENDAPATAN ASLI DAERAH (PAD)	Memperkuat Pembangunan Sumber Daya Manusia (SDM), Sains, Teknologi, Pendidikan, Kesehatan, Prestasi Olahraga, Kesetaraan Gender, serta Penguatan Peran Perempuan, Pemuda (Generasi Milenial dan Generasi Z), dan Penyandan Disabilitas	02. Pemantapan Kualitas Sumber Daya Manusia Yang Unggul dan Berdaya Saing 01. Pemantapan Daya Saing Sumber Daya Manusia	Puskesmas Sungai Riam		5.390.000,00	UPTD PUSKESMAS SUNGAI RIAM

NO	KODE	URUSAN / BIDANG URUSAN / PROGRAM / KEGIATAN / SUB KEGIATAN	INDIKATOR PROGRAM / KEGIATAN / SUB KEGIATAN	TARGET AKHIR PERIODE RENSTRA OPD	REALISASI CAPAIAN RENJA OPD TAHUN 2023	PRAKIRAAN CAPAIAN TARGET RENJA OPD TAHUN 2024	CAPAIAN KINERJA DAN KERANGKA PENDANAAN						KELOMPOK SASARAN	PRAKIRAAN MAJU RENCANA TAHUN 2026		PERANGKAT DAERAH PENANGGUNG JAWAB
							TARGET 2025	PAGU INDIKATIF (Rp)	LOKASI	SUMBER DANA	PRIORITAS			TARGET	PAGU INDIKATIF (Rp)	
											NASIONAL	DAERAH				
1	2	3	4	5	6	7	8	9	10	11	12	13	14	15	16	17
	1.02.01.2.10	Peningkatan Pelayanan BLUD	*Persentase Capaian Peningkatan Pelayanan BLUD*	-			100 Persen	580.800.000,00			Memperkuat Pembangunan Sumber Daya Manusia (SDM), Sains, Teknologi, Pendidikan, Kesehatan, Prestasi Olahraga, Kesetaraan Gender, serta Penguatan Peran Perempuan, Pemuda (Generasi Milenial dan Generasi Z), dan Penyandan Disabilitas	02. Pemantapan Kualitas Sumber Daya Manusia Yang Unggul dan Berdaya Saing 01. Pemantapan Daya Saing Sumber Daya Manusia	Puskesmas Sungai Riam	-	638.880.000,00	UPTD PUSKESMAS SUNGAI RIAM
	1.02.01.2.10.0001	Pelayanan dan Penunjang Pelayanan BLUD														
			Jumlah BLUD yang Menyediakan Pelayanan dan Penunjang Pelayanan				1 Unit Kerja	580.800.000,00	Kab. Tanah Laut, Pelaihari, Sungai Riam Kab. Tanah Laut, Pelaihari, Kampung Baru Kab. Tanah Laut, Pelaihari, Sumber Mulia	PENDAPATAN DARI BLUD	Memperkuat Pembangunan Sumber Daya Manusia (SDM), Sains, Teknologi, Pendidikan, Kesehatan, Prestasi Olahraga, Kesetaraan Gender, serta Penguatan Peran Perempuan, Pemuda (Generasi Milenial dan Generasi Z), dan Penyandan Disabilitas	02. Pemantapan Kualitas Sumber Daya Manusia Yang Unggul dan Berdaya Saing 01. Pemantapan Daya Saing Sumber Daya Manusia	Puskesmas Sungai Riam		638.880.000,00	UPTD PUSKESMAS SUNGAI RIAM
		UPTD PUSKESMAS TAJAU PECAH						**1.044.525.725,00**							**1.138.150.000,00**	
	1	**URUSAN PEMERINTAHAN WAJIB YANG BERKAITAN DENGAN PELAYANAN DASAR**						**1.044.525.725,00**							**1.138.150.000,00**	

NO	KODE	URUSAN / BIDANG URUSAN / PROGRAM / KEGIATAN / SUB KEGIATAN	INDIKATOR PROGRAM / KEGIATAN / SUB KEGIATAN	TARGET AKHIR PERIODE RENSTRA OPD	REALISASI CAPAIAN RENJA OPD TAHUN 2023	PRAKIRAAN CAPAIAN TARGET RENJA OPD TAHUN 2024	CAPAIAN KINERJA DAN KERANGKA PENDANAAN						KELOMPOK SASARAN	PRAKIRAAN MAJU RENCANA TAHUN 2026		PERANGKAT DAERAH PENANGGUNG JAWAB
							TARGET 2025	PAGU INDIKATIF (Rp)	LOKASI	SUMBER DANA	PRIORITAS			TARGET	PAGU INDIKATIF (Rp)	
											NASIONAL	DAERAH				
1	2	3	4	5	6	7	8	9	10	11	12	13	14	15	16	17
	1.02	**URUSAN PEMERINTAHAN BIDANG KESEHATAN**						**1.044.525.725,00**							**1.138.150.000,00**	
1.	**1.02.01**	**PROGRAM PENUNJANG URUSAN PEMERINTAHAN DAERAH KABUPATEN/KOTA**	***IKM***	**91 Nilai**			**91 Nilai**	**1.044.525.725,00**						**91 Nilai**	**1.138.150.000,00**	
	1.02.01.2.07	Pengadaan Barang Milik Daerah Penunjang Urusan Pemerintah Daerah	*Persentase Capaian Pengadaan Barang Milik Daerah Penunjang Urusan Pemerintah Daerah*	-			100 Persen	18.589.725,00			Memperkuat Pembangunan Sumber Daya Manusia (SDM), Sains, Teknologi, Pendidikan, Kesehatan, Prestasi Olahraga, Kesetaraan Gender, serta Penguatan Peran Perempuan, Pemuda (Generasi Milenial dan Generasi Z), dan Penyandan Disabilitas	02. Pemantapan Kualitas Sumber Daya Manusia Yang Unggul dan Berdaya Saing 01. Pemantapan Daya Saing Sumber Daya Manusia	UPT Puskesmas Tajau Pecah	-	20.000.000,00	UPTD PUSKESMAS TAJAU PECAH
	1.02.01.2.07.0006	Pengadaan Peralatan dan Mesin Lainnya														
			Jumlah Unit Peralatan dan Mesin Lainnya yang Disediakan				3 Unit	18.589.725,00	Kab. Tanah Laut, Batu Ampar, Batu Ampar Kab. Tanah Laut, Batu Ampar, Gunung Mas Kab. Tanah Laut, Batu Ampar, Tajau Mulya Kab. Tanah Laut, Batu Ampar, Gunung Melati Kab. Tanah Laut, Batu Ampar, Bluru Kab. Tanah Laut, Batu Ampar, Pantai Linuh Kab. Tanah Laut, Batu Ampar, Tajau Pecah	PENDAPATAN ASLI DAERAH (PAD)	Memperkuat Pembangunan Sumber Daya Manusia (SDM), Sains, Teknologi, Pendidikan, Kesehatan, Prestasi Olahraga, Kesetaraan Gender, serta Penguatan Peran Perempuan, Pemuda (Generasi Milenial dan Generasi Z), dan Penyandan Disabilitas	02. Pemantapan Kualitas Sumber Daya Manusia Yang Unggul dan Berdaya Saing 01. Pemantapan Daya Saing Sumber Daya Manusia	UPT Puskesmas Tajau Pecah		20.000.000,00	UPTD PUSKESMAS TAJAU PECAH

NO	KODE	URUSAN / BIDANG URUSAN / PROGRAM / KEGIATAN / SUB KEGIATAN	INDIKATOR PROGRAM / KEGIATAN / SUB KEGIATAN	TARGET AKHIR PERIODE RENSTRA OPD	REALISASI CAPAIAN RENJA OPD TAHUN 2023	PRAKIRAAN CAPAIAN TARGET RENJA OPD TAHUN 2024	CAPAIAN KINERJA DAN KERANGKA PENDANAAN						KELOMPOK SASARAN	PRAKIRAAN MAJU RENCANA TAHUN 2026		PERANGKAT DAERAH PENANGGUNG JAWAB
							TARGET 2025	PAGU INDIKATIF (Rp)	LOKASI	SUMBER DANA	PRIORITAS			TARGET	PAGU INDIKATIF (Rp)	
											NASIONAL	DAERAH				
1	2	3	4	5	6	7	8	9	10	11	12	13	14	15	16	17
	1.02.01.2.08	Penyediaan Jasa Penunjang Urusan Pemerintahan Daerah	*Persentase Capaian Penyediaan Jasa Penunjang Urusan Pemerintahan Daerah*	-			100 Persen	91.800.000,00			Memperkuat Pembangunan Sumber Daya Manusia (SDM), Sains, Teknologi, Pendidikan, Kesehatan, Prestasi Olahraga, Kesetaraan Gender, serta Penguatan Peran Perempuan, Pemuda (Generasi Milenial dan Generasi Z), dan Penyandan Disabilitas	02. Pemantapan Kualitas Sumber Daya Manusia Yang Unggul dan Berdaya Saing 01. Pemantapan Daya Saing Sumber Daya Manusia	UPT Puskesmas Tajau Pecah	-	91.800.000,00	UPTD PUSKESMAS TAJAU PECAH
	1.02.01.2.08.0002	Penyediaan Jasa Komunikasi, Sumber Daya Air dan Listrik														
			Jumlah Laporan Penyediaan Jasa Komunikasi, Sumber Daya Air dan Listrik yang Disediakan				12 Laporan	91.800.000,00	Kab. Tanah Laut, Batu Ampar, Batu Ampar Kab. Tanah Laut, Batu Ampar, Gunung Mas Kab. Tanah Laut, Batu Ampar, Tajau Mulya Kab. Tanah Laut, Batu Ampar, Gunung Melati Kab. Tanah Laut, Batu Ampar, Bluru Kab. Tanah Laut, Batu Ampar, Pantai Linuh Kab. Tanah Laut, Batu Ampar, Tajau Pecah	PENDAPATAN ASLI DAERAH (PAD)	Memperkuat Pembangunan Sumber Daya Manusia (SDM), Sains, Teknologi, Pendidikan, Kesehatan, Prestasi Olahraga, Kesetaraan Gender, serta Penguatan Peran Perempuan, Pemuda (Generasi Milenial dan Generasi Z), dan Penyandan Disabilitas	02. Pemantapan Kualitas Sumber Daya Manusia Yang Unggul dan Berdaya Saing 01. Pemantapan Daya Saing Sumber Daya Manusia	UPT Puskesmas Tajau Pecah		91.800.000,00	UPTD PUSKESMAS TAJAU PECAH

NO	KODE	URUSAN / BIDANG URUSAN / PROGRAM / KEGIATAN / SUB KEGIATAN	INDIKATOR PROGRAM / KEGIATAN / SUB KEGIATAN	TARGET AKHIR PERIODE RENSTRA OPD	REALISASI CAPAIAN RENJA OPD TAHUN 2023	PRAKIRAAN CAPAIAN TARGET RENJA OPD TAHUN 2024	CAPAIAN KINERJA DAN KERANGKA PENDANAAN						KELOMPOK SASARAN	PRAKIRAAN MAJU RENCANA TAHUN 2026		PERANGKAT DAERAH PENANGGUNG JAWAB
							TARGET 2025	PAGU INDIKATIF (Rp)	LOKASI	SUMBER DANA	PRIORITAS			TARGET	PAGU INDIKATIF (Rp)	
											NASIONAL	DAERAH				
1	2	3	4	5	6	7	8	9	10	11	12	13	14	15	16	17
	1.02.01.2.09	Pemeliharaan Barang Milik Daerah Penunjang Urusan Pemerintahan Daerah	*Persentase Capaian Pemeliharaan Barang Milik Daerah Penunjang Urusan Pemerintahan Daerah*	-			100 Persen	30.636.000,00			Memperkuat Pembangunan Sumber Daya Manusia (SDM), Sains, Teknologi, Pendidikan, Kesehatan, Prestasi Olahraga, Kesetaraan Gender, serta Penguatan Peran Perempuan, Pemuda (Generasi Milenial dan Generasi Z), dan Penyandan Disabilitas	02. Pemantapan Kualitas Sumber Daya Manusia Yang Unggul dan Berdaya Saing 01. Pemantapan Daya Saing Sumber Daya Manusia	UPT Puskesmas Tajau Pecah	-	32.500.000,00	UPTD PUSKESMAS TAJAU PECAH
	1.02.01.2.09.0002	Penyediaan Jasa Pemeliharaan, Biaya Pemeliharaan, Pajak dan Perizinan Kendaraan Dinas Operasional atau Lapangan														
			Jumlah Kendaraan Dinas Operasional atau Lapangan yang Dipelihara dan dibayarkan Pajak dan Perizinannya				2 Unit	16.650.000,00	Kab. Tanah Laut, Batu Ampar, Batu Ampar Kab. Tanah Laut, Batu Ampar, Gunung Mas Kab. Tanah Laut, Batu Ampar, Tajau Mulya Kab. Tanah Laut, Batu Ampar, Gunung Melati Kab. Tanah Laut, Batu Ampar, Bluru Kab. Tanah Laut, Batu Ampar, Pantai Linuh Kab. Tanah Laut, Batu Ampar, Tajau Pecah	PENDAPATAN ASLI DAERAH (PAD)	Memperkuat Pembangunan Sumber Daya Manusia (SDM), Sains, Teknologi, Pendidikan, Kesehatan, Prestasi Olahraga, Kesetaraan Gender, serta Penguatan Peran Perempuan, Pemuda (Generasi Milenial dan Generasi Z), dan Penyandan Disabilitas	02. Pemantapan Kualitas Sumber Daya Manusia Yang Unggul dan Berdaya Saing 01. Pemantapan Daya Saing Sumber Daya Manusia	UPT Puskesmas Tajau Pecah		18.000.000,00	UPTD PUSKESMAS TAJAU PECAH
	1.02.01.2.09.0006	Pemeliharaan Peralatan dan Mesin Lainnya														

NO	KODE	URUSAN / BIDANG URUSAN / PROGRAM / KEGIATAN / SUB KEGIATAN	INDIKATOR PROGRAM / KEGIATAN / SUB KEGIATAN	TARGET AKHIR PERIODE RENSTRA OPD	REALISASI CAPAIAN RENJA OPD TAHUN 2023	PRAKIRAAN CAPAIAN TARGET RENJA OPD TAHUN 2024	CAPAIAN KINERJA DAN KERANGKA PENDANAAN						KELOMPOK SASARAN	PRAKIRAAN MAJU RENCANA TAHUN 2026		PERANGKAT DAERAH PENANGGUNG JAWAB
							TARGET 2025	PAGU INDIKATIF (Rp)	LOKASI	SUMBER DANA	PRIORITAS			TARGET	PAGU INDIKATIF (Rp)	
											NASIONAL	DAERAH				
1	2	3	4	5	6	7	8	9	10	11	12	13	14	15	16	17
			Jumlah Peralatan dan Mesin Lainnya yang Dipelihara				26 Unit	13.986.000,00	Kab. Tanah Laut, Batu Ampar, Batu Ampar Kab. Tanah Laut, Batu Ampar, Gunung Mas Kab. Tanah Laut, Batu Ampar, Tajau Mulya Kab. Tanah Laut, Batu Ampar, Gunung Melati Kab. Tanah Laut, Batu Ampar, Bluru Kab. Tanah Laut, Batu Ampar, Pantai Linuh Kab. Tanah Laut, Batu Ampar, Tajau Pecah	PENDAPATAN ASLI DAERAH (PAD)	Memperkuat Pembangunan Sumber Daya Manusia (SDM), Sains, Teknologi, Pendidikan, Kesehatan, Prestasi Olahraga, Kesetaraan Gender, serta Penguatan Peran Perempuan, Pemuda (Generasi Milenial dan Generasi Z), dan Penyandan Disabilitas	02. Pemantapan Kualitas Sumber Daya Manusia Yang Unggul dan Berdaya Saing 01. Pemantapan Daya Saing Sumber Daya Manusia	UPT Puskesmas Tajau Pecah		14.500.000,00	UPTD PUSKESMAS TAJAU PECAH
	1.02.01.2.10	Peningkatan Pelayanan BLUD	*Persentase Capaian Peningkatan Pelayanan BLUD*	-			100 Persen	903.500.000,00			Memperkuat Pembangunan Sumber Daya Manusia (SDM), Sains, Teknologi, Pendidikan, Kesehatan, Prestasi Olahraga, Kesetaraan Gender, serta Penguatan Peran Perempuan, Pemuda (Generasi Milenial dan Generasi Z), dan Penyandan Disabilitas	02. Pemantapan Kualitas Sumber Daya Manusia Yang Unggul dan Berdaya Saing 01. Pemantapan Daya Saing Sumber Daya Manusia	UPT Puskesmas Tajau Pecah	-	993.850.000,00	UPTD PUSKESMAS TAJAU PECAH
	1.02.01.2.10.0001	Pelayanan dan Penunjang Pelayanan BLUD														

NO	KODE	URUSAN / BIDANG URUSAN / PROGRAM / KEGIATAN / SUB KEGIATAN	INDIKATOR PROGRAM / KEGIATAN / SUB KEGIATAN	TARGET AKHIR PERIODE RENSTRA OPD	REALISASI CAPAIAN RENJA OPD TAHUN 2023	PRAKIRAAN CAPAIAN TARGET RENJA OPD TAHUN 2024	CAPAIAN KINERJA DAN KERANGKA PENDANAAN						KELOMPOK SASARAN	PRAKIRAAN MAJU RENCANA TAHUN 2026		PERANGKAT DAERAH PENANGGUNG JAWAB
							TARGET 2025	PAGU INDIKATIF (Rp)	LOKASI	SUMBER DANA	PRIORITAS			TARGET	PAGU INDIKATIF (Rp)	
											NASIONAL	DAERAH				
1	2	3	4	5	6	7	8	9	10	11	12	13	14	15	16	17
			Jumlah BLUD yang Menyediakan Pelayanan dan Penunjang Pelayanan				1 Unit Kerja	903.500.000,00	Kab. Tanah Laut, Semua Kecamatan, Semua Kel/Desa Kab. Tanah Laut, Batu Ampar, Gunung Mas Kab. Tanah Laut, Batu Ampar, Tajau Mulya Kab. Tanah Laut, Batu Ampar, Gunung Melati Kab. Tanah Laut, Batu Ampar, Bluru Kab. Tanah Laut, Batu Ampar, Pantai Linuh Kab. Tanah Laut, Batu Ampar, Tajau Pecah	PENDAPATAN DARI BLUD	Memperkuat Pembangunan Sumber Daya Manusia (SDM), Sains, Teknologi, Pendidikan, Kesehatan, Prestasi Olahraga, Kesetaraan Gender, serta Penguatan Peran Perempuan, Pemuda (Generasi Milenial dan Generasi Z), dan Penyandan Disabilitas	02. Pemantapan Kualitas Sumber Daya Manusia Yang Unggul dan Berdaya Saing 01. Pemantapan Daya Saing Sumber Daya Manusia	UPT Puskesmas Tajau Pecah		993.850.000,00	UPTD PUSKESMAS TAJAU PECAH
		UPTD PUSKESMAS TAMBANG ULANG						**1.299.997.386,00**							**1.559.500.000,00**	
	1	**URUSAN PEMERINTAHAN WAJIB YANG BERKAITAN DENGAN PELAYANAN DASAR**						**1.299.997.386,00**							**1.559.500.000,00**	
	1.02	**URUSAN PEMERINTAHAN BIDANG KESEHATAN**						**1.299.997.386,00**							**1.559.500.000,00**	
1.	**1.02.01**	**PROGRAM PENUNJANG URUSAN PEMERINTAHAN DAERAH KABUPATEN/KOTA**	***IKM***	**91 Nilai**			**91 Nilai**	**1.299.997.386,00**						**91 Nilai**	**1.559.500.000,00**	

NO	KODE	URUSAN / BIDANG URUSAN / PROGRAM / KEGIATAN / SUB KEGIATAN	INDIKATOR PROGRAM / KEGIATAN / SUB KEGIATAN	TARGET AKHIR PERIODE RENSTRA OPD	REALISASI CAPAIAN RENJA OPD TAHUN 2023	PRAKIRAAN CAPAIAN TARGET RENJA OPD TAHUN 2024	CAPAIAN KINERJA DAN KERANGKA PENDANAAN						KELOMPOK SASARAN	PRAKIRAAN MAJU RENCANA TAHUN 2026		PERANGKAT DAERAH PENANGGUNG JAWAB
							TARGET 2025	PAGU INDIKATIF (Rp)	LOKASI	SUMBER DANA	PRIORITAS			TARGET	PAGU INDIKATIF (Rp)	
											NASIONAL	DAERAH				
1	2	3	4	5	6	7	8	9	10	11	12	13	14	15	16	17
	1.02.01.2.06	Administrasi Umum Perangkat Daerah	-	-			-	24.997.386,00			Memperkuat Pembangunan Sumber Daya Manusia (SDM), Sains, Teknologi, Pendidikan, Kesehatan, Prestasi Olahraga, Kesetaraan Gender, serta Penguatan Peran Perempuan, Pemuda (Generasi Milenial dan Generasi Z), dan Penyandan Disabilitas	01. Pemantapan Daya Saing Sumber Daya Manusia	Puskesmas Tambang Ulang	-	35.000.000,00	UPTD PUSKESMAS TAMBANG ULANG
	1.02.01.2.06.0002	Penyediaan Peralatan dan Perlengkapan Kantor														
			Jumlah Paket Peralatan dan Perlengkapan Kantor yang Disediakan				1 Paket	24.997.386,00	Kab. Tanah Laut, Tambang Ulang, Semua Kel/Desa	PENDAPATAN ASLI DAERAH (PAD)	Memperkuat Pembangunan Sumber Daya Manusia (SDM), Sains, Teknologi, Pendidikan, Kesehatan, Prestasi Olahraga, Kesetaraan Gender, serta Penguatan Peran Perempuan, Pemuda (Generasi Milenial dan Generasi Z), dan Penyandan Disabilitas	01. Pemantapan Daya Saing Sumber Daya Manusia	Puskesmas Tambang Ulang		35.000.000,00	UPTD PUSKESMAS TAMBANG ULANG

NO	KODE	URUSAN / BIDANG URUSAN / PROGRAM / KEGIATAN / SUB KEGIATAN	INDIKATOR PROGRAM / KEGIATAN / SUB KEGIATAN	TARGET AKHIR PERIODE RENSTRA OPD	REALISASI CAPAIAN RENJA OPD TAHUN 2023	PRAKIRAAN CAPAIAN TARGET RENJA OPD TAHUN 2024	CAPAIAN KINERJA DAN KERANGKA PENDANAAN						KELOMPOK SASARAN	PRAKIRAAN MAJU RENCANA TAHUN 2026		PERANGKAT DAERAH PENANGGUNG JAWAB
							TARGET 2025	PAGU INDIKATIF (Rp)	LOKASI	SUMBER DANA	PRIORITAS			TARGET	PAGU INDIKATIF (Rp)	
											NASIONAL	DAERAH				
1	2	3	4	5	6	7	8	9	10	11	12	13	14	15	16	17
	1.02.01.2.08	Penyediaan Jasa Penunjang Urusan Pemerintahan Daerah	*Persentase Capaian Penyediaan Jasa Penunjang Urusan Pemerintahan Daerah*	-			100 Persen	100.000.000,00			Memperkuat Pembangunan Sumber Daya Manusia (SDM), Sains, Teknologi, Pendidikan, Kesehatan, Prestasi Olahraga, Kesetaraan Gender, serta Penguatan Peran Perempuan, Pemuda (Generasi Milenial dan Generasi Z), dan Penyandan Disabilitas	01. Pemantapan Daya Saing Sumber Daya Manusia	UPTD PUSKEMAS TAMBANG ULANG	-	108.000.000,00	UPTD PUSKESMAS TAMBANG ULANG
	1.02.01.2.08.0002	Penyediaan Jasa Komunikasi, Sumber Daya Air dan Listrik														
			Jumlah Laporan Penyediaan Jasa Komunikasi, Sumber Daya Air dan Listrik yang Disediakan				12 Laporan	100.000.000,00	Kab. Tanah Laut, Tambang Ulang, Semua Kel/Desa	PENDAPATAN ASLI DAERAH (PAD)	Memperkuat Pembangunan Sumber Daya Manusia (SDM), Sains, Teknologi, Pendidikan, Kesehatan, Prestasi Olahraga, Kesetaraan Gender, serta Penguatan Peran Perempuan, Pemuda (Generasi Milenial dan Generasi Z), dan Penyandan Disabilitas	01. Pemantapan Daya Saing Sumber Daya Manusia	UPTD PUSKEMAS TAMBANG ULANG		108.000.000,00	UPTD PUSKESMAS TAMBANG ULANG
	1.02.01.2.09	Pemeliharaan Barang Milik Daerah Penunjang Urusan Pemerintahan Daerah	-	-			-	25.000.000,00			-	01. Pemantapan Daya Saing Sumber Daya Manusia	-	-	25.000.000,00	UPTD PUSKESMAS TAMBANG ULANG
	1.02.01.2.09.0002	Penyediaan Jasa Pemeliharaan, Biaya Pemeliharaan, Pajak dan Perizinan Kendaraan Dinas Operasional atau Lapangan														

NO	KODE	URUSAN / BIDANG URUSAN / PROGRAM / KEGIATAN / SUB KEGIATAN	INDIKATOR PROGRAM / KEGIATAN / SUB KEGIATAN	TARGET AKHIR PERIODE RENSTRA OPD	REALISASI CAPAIAN RENJA OPD TAHUN 2023	PRAKIRAAN CAPAIAN TARGET RENJA OPD TAHUN 2024	CAPAIAN KINERJA DAN KERANGKA PENDANAAN						KELOMPOK SASARAN	PRAKIRAAN MAJU RENCANA TAHUN 2026		PERANGKAT DAERAH PENANGGUNG JAWAB
							TARGET 2025	PAGU INDIKATIF (Rp)	LOKASI	SUMBER DANA	PRIORITAS			TARGET	PAGU INDIKATIF (Rp)	
											NASIONAL	DAERAH				
1	2	3	4	5	6	7	8	9	10	11	12	13	14	15	16	17
			Jumlah Kendaraan Dinas Operasional atau Lapangan yang Dipelihara dan dibayarkan Pajak dan Perizinannya				1 Unit	25.000.000,00	Kab. Tanah Laut, Tambang Ulang, Semua Kel/Desa	PENDAPATAN ASLI DAERAH (PAD)	-	01. Pemantapan Daya Saing Sumber Daya Manusia	-		25.000.000,00	UPTD PUSKESMAS TAMBANG ULANG
	1.02.01.2.10	Peningkatan Pelayanan BLUD	*IKM*	-			100 Nilai	1.150.000.000,00			Memperkuat Pembangunan Sumber Daya Manusia (SDM), Sains, Teknologi, Pendidikan, Kesehatan, Prestasi Olahraga, Kesetaraan Gender, serta Penguatan Peran Perempuan, Pemuda (Generasi Milenial dan Generasi Z), dan Penyandan Disabilitas	01. Pemantapan Daya Saing Sumber Daya Manusia	UPTD PUSKEMAS TAMBANG ULANG	-	1.391.500.000,00	UPTD PUSKESMAS TAMBANG ULANG
	1.02.01.2.10.0001	Pelayanan dan Penunjang Pelayanan BLUD														
			Jumlah BLUD yang Menyediakan Pelayanan dan Penunjang Pelayanan				1 Unit Kerja	1.150.000.000,00	Kab. Tanah Laut, Tambang Ulang, Semua Kel/Desa	PENDAPATAN DARI BLUD	Memperkuat Pembangunan Sumber Daya Manusia (SDM), Sains, Teknologi, Pendidikan, Kesehatan, Prestasi Olahraga, Kesetaraan Gender, serta Penguatan Peran Perempuan, Pemuda (Generasi Milenial dan Generasi Z), dan Penyandan Disabilitas	01. Pemantapan Daya Saing Sumber Daya Manusia	UPTD PUSKEMAS TAMBANG ULANG		1.391.500.000,00	UPTD PUSKESMAS TAMBANG ULANG
		UPTD PUSKESMAS TAKISUNG						**2.598.411.000,00**							**2.611.832.100,00**	

NO	KODE	URUSAN / BIDANG URUSAN / PROGRAM / KEGIATAN / SUB KEGIATAN	INDIKATOR PROGRAM / KEGIATAN / SUB KEGIATAN	TARGET AKHIR PERIODE RENSTRA OPD	REALISASI CAPAIAN RENJA OPD TAHUN 2023	PRAKIRAAN CAPAIAN TARGET RENJA OPD TAHUN 2024	CAPAIAN KINERJA DAN KERANGKA PENDANAAN						KELOMPOK SASARAN	PRAKIRAAN MAJU RENCANA TAHUN 2026		PERANGKAT DAERAH PENANGGUNG JAWAB
							TARGET 2025	PAGU INDIKATIF (Rp)	LOKASI	SUMBER DANA	PRIORITAS			TARGET	PAGU INDIKATIF (Rp)	
											NASIONAL	DAERAH				
1	2	3	4	5	6	7	8	9	10	11	12	13	14	15	16	17
	1	**URUSAN PEMERINTAHAN WAJIB YANG BERKAITAN DENGAN PELAYANAN DASAR**						**2.598.411.000,00**							**2.611.832.100,00**	
	1.02	**URUSAN PEMERINTAHAN BIDANG KESEHATAN**						**2.598.411.000,00**							**2.611.832.100,00**	
1.	**1.02.01**	**PROGRAM PENUNJANG URUSAN PEMERINTAHAN DAERAH KABUPATEN/KOTA**	***IKM***	**91 Nilai**			**91 Nilai**	**2.598.411.000,00**						**91 Nilai**	**2.611.832.100,00**	
	1.02.01.2.08	Penyediaan Jasa Penunjang Urusan Pemerintahan Daerah	*Persentase Capaian Penyediaan Jasa Penunjang Urusan Pemerintahan Daerah*	-			100 Persen	134.211.000,00			Memperkuat Pembangunan Sumber Daya Manusia (SDM), Sains, Teknologi, Pendidikan, Kesehatan, Prestasi Olahraga, Kesetaraan Gender, serta Penguatan Peran Perempuan, Pemuda (Generasi Milenial dan Generasi Z), dan Penyandan Disabilitas	02. Pemantapan Kualitas Sumber Daya Manusia Yang Unggul dan Berdaya Saing 01. Pemantapan Daya Saing Sumber Daya Manusia	UPTD Puskesmas Takisung	-	147.632.100,00	UPTD PUSKESMAS TAKISUNG
	1.02.01.2.08.0002	Penyediaan Jasa Komunikasi, Sumber Daya Air dan Listrik														

NO	KODE	URUSAN / BIDANG URUSAN / PROGRAM / KEGIATAN / SUB KEGIATAN	INDIKATOR PROGRAM / KEGIATAN / SUB KEGIATAN	TARGET AKHIR PERIODE RENSTRA OPD	REALISASI CAPAIAN RENJA OPD TAHUN 2023	PRAKIRAAN CAPAIAN TARGET RENJA OPD TAHUN 2024	CAPAIAN KINERJA DAN KERANGKA PENDANAAN						KELOMPOK SASARAN	PRAKIRAAN MAJU RENCANA TAHUN 2026		PERANGKAT DAERAH PENANGGUNG JAWAB
							TARGET 2025	PAGU INDIKATIF (Rp)	LOKASI	SUMBER DANA	PRIORITAS			TARGET	PAGU INDIKATIF (Rp)	
											NASIONAL	DAERAH				
1	2	3	4	5	6	7	8	9	10	11	12	13	14	15	16	17
			Jumlah Laporan Penyediaan Jasa Komunikasi, Sumber Daya Air dan Listrik yang Disediakan				12 Laporan	134.211.000,00	Kab. Tanah Laut, Takisung, Semua Kel/Desa	PENDAPATAN ASLI DAERAH (PAD)	Memperkuat Pembangunan Sumber Daya Manusia (SDM), Sains, Teknologi, Pendidikan, Kesehatan, Prestasi Olahraga, Kesetaraan Gender, serta Penguatan Peran Perempuan, Pemuda (Generasi Milenial dan Generasi Z), dan Penyandan Disabilitas	02. Pemantapan Kualitas Sumber Daya Manusia Yang Unggul dan Berdaya Saing 01. Pemantapan Daya Saing Sumber Daya Manusia	UPTD Puskesmas Takisung		147.632.100,00	UPTD PUSKESMAS TAKISUNG
	1.02.01.2.10	Peningkatan Pelayanan BLUD	*Persentase Capaian Peningkatan Pelayanan BLUD*	-			100 Persen	2.464.200.000,00			Memperkuat Pembangunan Sumber Daya Manusia (SDM), Sains, Teknologi, Pendidikan, Kesehatan, Prestasi Olahraga, Kesetaraan Gender, serta Penguatan Peran Perempuan, Pemuda (Generasi Milenial dan Generasi Z), dan Penyandan Disabilitas	02. Pemantapan Kualitas Sumber Daya Manusia Yang Unggul dan Berdaya Saing 01. Pemantapan Daya Saing Sumber Daya Manusia	UPTD Puskesmas Takisung	-	2.464.200.000,00	UPTD PUSKESMAS TAKISUNG
	1.02.01.2.10.0001	Pelayanan dan Penunjang Pelayanan BLUD														

NO	KODE	URUSAN / BIDANG URUSAN / PROGRAM / KEGIATAN / SUB KEGIATAN	INDIKATOR PROGRAM / KEGIATAN / SUB KEGIATAN	TARGET AKHIR PERIODE RENSTRA OPD	REALISASI CAPAIAN RENJA OPD TAHUN 2023	PRAKIRAAN CAPAIAN TARGET RENJA OPD TAHUN 2024	CAPAIAN KINERJA DAN KERANGKA PENDANAAN						KELOMPOK SASARAN	PRAKIRAAN MAJU RENCANA TAHUN 2026		PERANGKAT DAERAH PENANGGUNG JAWAB
							TARGET 2025	PAGU INDIKATIF (Rp)	LOKASI	SUMBER DANA	PRIORITAS			TARGET	PAGU INDIKATIF (Rp)	
											NASIONAL	DAERAH				
1	2	3	4	5	6	7	8	9	10	11	12	13	14	15	16	17
			Jumlah BLUD yang Menyediakan Pelayanan dan Penunjang Pelayanan				1 Unit Kerja	2.464.200.000,00	Kab. Tanah Laut, Takisung, Semua Kel/Desa	PENDAPATAN DARI BLUD	Memperkuat Pembangunan Sumber Daya Manusia (SDM), Sains, Teknologi, Pendidikan, Kesehatan, Prestasi Olahraga, Kesetaraan Gender, serta Penguatan Peran Perempuan, Pemuda (Generasi Milenial dan Generasi Z), dan Penyandan Disabilitas	02. Pemantapan Kualitas Sumber Daya Manusia Yang Unggul dan Berdaya Saing 01. Pemantapan Daya Saing Sumber Daya Manusia	UPTD Puskesmas Takisung		2.464.200.000,00	UPTD PUSKESMAS TAKISUNG
		UPTD PUSKESMAS TANJUNG HABULU						**637.587.322,00**							**715.700.000,00**	
	1	**URUSAN PEMERINTAHAN WAJIB YANG BERKAITAN DENGAN PELAYANAN DASAR**						**637.587.322,00**							**715.700.000,00**	
	1.02	**URUSAN PEMERINTAHAN BIDANG KESEHATAN**						**637.587.322,00**							**715.700.000,00**	
1.	**1.02.01**	**PROGRAM PENUNJANG URUSAN PEMERINTAHAN DAERAH KABUPATEN/KOTA**	***IKM***	**91 Nilai**			**91 Nilai**	**637.587.322,00**						**91 Nilai**	**715.700.000,00**	

NO	KODE	URUSAN / BIDANG URUSAN / PROGRAM / KEGIATAN / SUB KEGIATAN	INDIKATOR PROGRAM / KEGIATAN / SUB KEGIATAN	TARGET AKHIR PERIODE RENSTRA OPD	REALISASI CAPAIAN RENJA OPD TAHUN 2023	PRAKIRAAN CAPAIAN TARGET RENJA OPD TAHUN 2024	CAPAIAN KINERJA DAN KERANGKA PENDANAAN						KELOMPOK SASARAN	PRAKIRAAN MAJU RENCANA TAHUN 2026		PERANGKAT DAERAH PENANGGUNG JAWAB
							TARGET 2025	PAGU INDIKATIF (Rp)	LOKASI	SUMBER DANA	PRIORITAS			TARGET	PAGU INDIKATIF (Rp)	
											NASIONAL	DAERAH				
1	2	3	4	5	6	7	8	9	10	11	12	13	14	15	16	17
	1.02.01.2.06	Administrasi Umum Perangkat Daerah	*Persentase Capaian Administrasi Umum Perangkat Daerah*	-			100 Persen	56.577.322,00			Memperkuat Pembangunan Sumber Daya Manusia (SDM), Sains, Teknologi, Pendidikan, Kesehatan, Prestasi Olahraga, Kesetaraan Gender, serta Penguatan Peran Perempuan, Pemuda (Generasi Milenial dan Generasi Z), dan Penyandan Disabilitas	02. Pemantapan Kualitas Sumber Daya Manusia Yang Unggul dan Berdaya Saing 01. Pemantapan Daya Saing Sumber Daya Manusia	UPT Puskesmas Tanjung Habulu	-	98.000.000,00	UPTD PUSKESMAS TANJUNG HABULU
	1.02.01.2.06.0002	Penyediaan Peralatan dan Perlengkapan Kantor														
			Jumlah Paket Peralatan dan Perlengkapan Kantor yang Disediakan				3 Paket	46.796.130,00	Kab. Tanah Laut, Bajuin, Tebing Siring Kab. Tanah Laut, Bajuin, Tanjung	PENDAPATAN ASLI DAERAH (PAD)	Memperkuat Pembangunan Sumber Daya Manusia (SDM), Sains, Teknologi, Pendidikan, Kesehatan, Prestasi Olahraga, Kesetaraan Gender, serta Penguatan Peran Perempuan, Pemuda (Generasi Milenial dan Generasi Z), dan Penyandan Disabilitas	02. Pemantapan Kualitas Sumber Daya Manusia Yang Unggul dan Berdaya Saing 01. Pemantapan Daya Saing Sumber Daya Manusia	UPT Puskesmas Tanjung Habulu		74.000.000,00	UPTD PUSKESMAS TANJUNG HABULU
	1.02.01.2.06.0003	Penyediaan Peralatan Rumah Tangga														

NO	KODE	URUSAN / BIDANG URUSAN / PROGRAM / KEGIATAN / SUB KEGIATAN	INDIKATOR PROGRAM / KEGIATAN / SUB KEGIATAN	TARGET AKHIR PERIODE RENSTRA OPD	REALISASI CAPAIAN RENJA OPD TAHUN 2023	PRAKIRAAN CAPAIAN TARGET RENJA OPD TAHUN 2024	CAPAIAN KINERJA DAN KERANGKA PENDANAAN						KELOMPOK SASARAN	PRAKIRAAN MAJU RENCANA TAHUN 2026		PERANGKAT DAERAH PENANGGUNG JAWAB
							TARGET 2025	PAGU INDIKATIF (Rp)	LOKASI	SUMBER DANA	PRIORITAS			TARGET	PAGU INDIKATIF (Rp)	
											NASIONAL	DAERAH				
1	2	3	4	5	6	7	8	9	10	11	12	13	14	15	16	17
			Jumlah Paket Peralatan Rumah Tangga yang Disediakan				2 Paket	9.781.192,00	Kab. Tanah Laut, Bajuin, Tebing Siring Kab. Tanah Laut, Bajuin, Tanjung	PENDAPATAN ASLI DAERAH (PAD)	Memperkuat Pembangunan Sumber Daya Manusia (SDM), Sains, Teknologi, Pendidikan, Kesehatan, Prestasi Olahraga, Kesetaraan Gender, serta Penguatan Peran Perempuan, Pemuda (Generasi Milenial dan Generasi Z), dan Penyandan Disabilitas	02. Pemantapan Kualitas Sumber Daya Manusia Yang Unggul dan Berdaya Saing 01. Pemantapan Daya Saing Sumber Daya Manusia	UPT Puskesmas Tanjung Habulu		13.000.000,00	UPTD PUSKESMAS TANJUNG HABULU
	1.02.01.2.06.0005	Penyediaan Barang Cetakan dan Penggandaan														
			Jumlah Paket Barang Cetakan dan Penggandaan yang Disediakan				0 Paket	0,00	Kab. Tanah Laut, Semua Kecamatan, Semua Kel/Desa Kab. Tanah Laut, Bajuin, Tebing Siring Kab. Tanah Laut, Bajuin, Tanjung	PENDAPATAN ASLI DAERAH (PAD)	Memperkuat Pembangunan Sumber Daya Manusia (SDM), Sains, Teknologi, Pendidikan, Kesehatan, Prestasi Olahraga, Kesetaraan Gender, serta Penguatan Peran Perempuan, Pemuda (Generasi Milenial dan Generasi Z), dan Penyandan Disabilitas	02. Pemantapan Kualitas Sumber Daya Manusia Yang Unggul dan Berdaya Saing 01. Pemantapan Daya Saing Sumber Daya Manusia	UPT Puskesmas Tanjung Habulu		11.000.000,00	UPTD PUSKESMAS TANJUNG HABULU

NO	KODE	URUSAN / BIDANG URUSAN / PROGRAM / KEGIATAN / SUB KEGIATAN	INDIKATOR PROGRAM / KEGIATAN / SUB KEGIATAN	TARGET AKHIR PERIODE RENSTRA OPD	REALISASI CAPAIAN RENJA OPD TAHUN 2023	PRAKIRAAN CAPAIAN TARGET RENJA OPD TAHUN 2024	CAPAIAN KINERJA DAN KERANGKA PENDANAAN						KELOMPOK SASARAN	PRAKIRAAN MAJU RENCANA TAHUN 2026		PERANGKAT DAERAH PENANGGUNG JAWAB
							TARGET 2025	PAGU INDIKATIF (Rp)	LOKASI	SUMBER DANA	PRIORITAS			TARGET	PAGU INDIKATIF (Rp)	
											NASIONAL	DAERAH				
1	2	3	4	5	6	7	8	9	10	11	12	13	14	15	16	17
	1.02.01.2.07	Pengadaan Barang Milik Daerah Penunjang Urusan Pemerintah Daerah	*Persentase Capaian Pengadaan Barang Milik Daerah Penunjang Urusan Pemerintah Daerah*	-			100 Persen	0,00			Memperkuat Pembangunan Sumber Daya Manusia (SDM), Sains, Teknologi, Pendidikan, Kesehatan, Prestasi Olahraga, Kesetaraan Gender, serta Penguatan Peran Perempuan, Pemuda (Generasi Milenial dan Generasi Z), dan Penyandan Disabilitas	02. Pemantapan Kualitas Sumber Daya Manusia Yang Unggul dan Berdaya Saing 01. Pemantapan Daya Saing Sumber Daya Manusia	UPT Puskesmas Tanjung Habulu	-	16.000.000,00	UPTD PUSKESMAS TANJUNG HABULU
	1.02.01.2.07.0009	Pengadaan Gedung Kantor atau Bangunan Lainnya														
			Jumlah Unit Gedung Kantor atau Bangunan Lainnya yang Disediakan				0 Unit	0,00	Kab. Tanah Laut, Bajuin, Tebing Siring Kab. Tanah Laut, Bajuin, Tanjung	PENDAPATAN ASLI DAERAH (PAD)	Memperkuat Pembangunan Sumber Daya Manusia (SDM), Sains, Teknologi, Pendidikan, Kesehatan, Prestasi Olahraga, Kesetaraan Gender, serta Penguatan Peran Perempuan, Pemuda (Generasi Milenial dan Generasi Z), dan Penyandan Disabilitas	02. Pemantapan Kualitas Sumber Daya Manusia Yang Unggul dan Berdaya Saing 01. Pemantapan Daya Saing Sumber Daya Manusia	UPT Puskesmas Tanjung Habulu		16.000.000,00	UPTD PUSKESMAS TANJUNG HABULU

NO	KODE	URUSAN / BIDANG URUSAN / PROGRAM / KEGIATAN / SUB KEGIATAN	INDIKATOR PROGRAM / KEGIATAN / SUB KEGIATAN	TARGET AKHIR PERIODE RENSTRA OPD	REALISASI CAPAIAN RENJA OPD TAHUN 2023	PRAKIRAAN CAPAIAN TARGET RENJA OPD TAHUN 2024	CAPAIAN KINERJA DAN KERANGKA PENDANAAN						KELOMPOK SASARAN	PRAKIRAAN MAJU RENCANA TAHUN 2026		PERANGKAT DAERAH PENANGGUNG JAWAB
							TARGET 2025	PAGU INDIKATIF (Rp)	LOKASI	SUMBER DANA	PRIORITAS			TARGET	PAGU INDIKATIF (Rp)	
											NASIONAL	DAERAH				
1	2	3	4	5	6	7	8	9	10	11	12	13	14	15	16	17
	1.02.01.2.08	Penyediaan Jasa Penunjang Urusan Pemerintahan Daerah	*Persentase Capaian Penyediaan Jasa Penunjang Urusan Pemerintahan Daerah*	-			100 Persen	48.000.000,00			Memperkuat Pembangunan Sumber Daya Manusia (SDM), Sains, Teknologi, Pendidikan, Kesehatan, Prestasi Olahraga, Kesetaraan Gender, serta Penguatan Peran Perempuan, Pemuda (Generasi Milenial dan Generasi Z), dan Penyandan Disabilitas	01. Pemantapan Daya Saing Sumber Daya Manusia	UPT Puskesmas Tanjung Habulu	-	50.000.000,00	UPTD PUSKESMAS TANJUNG HABULU
	1.02.01.2.08.0002	Penyediaan Jasa Komunikasi, Sumber Daya Air dan Listrik														
			Jumlah Laporan Penyediaan Jasa Komunikasi, Sumber Daya Air dan Listrik yang Disediakan				12 Laporan	48.000.000,00	Kab. Tanah Laut, Bajuin, Tebing Siring Kab. Tanah Laut, Bajuin, Tanjung	PENDAPATAN ASLI DAERAH (PAD)	Memperkuat Pembangunan Sumber Daya Manusia (SDM), Sains, Teknologi, Pendidikan, Kesehatan, Prestasi Olahraga, Kesetaraan Gender, serta Penguatan Peran Perempuan, Pemuda (Generasi Milenial dan Generasi Z), dan Penyandan Disabilitas	01. Pemantapan Daya Saing Sumber Daya Manusia	UPT Puskesmas Tanjung Habulu		50.000.000,00	UPTD PUSKESMAS TANJUNG HABULU

NO	KODE	URUSAN / BIDANG URUSAN / PROGRAM / KEGIATAN / SUB KEGIATAN	INDIKATOR PROGRAM / KEGIATAN / SUB KEGIATAN	TARGET AKHIR PERIODE RENSTRA OPD	REALISASI CAPAIAN RENJA OPD TAHUN 2023	PRAKIRAAN CAPAIAN TARGET RENJA OPD TAHUN 2024	CAPAIAN KINERJA DAN KERANGKA PENDANAAN						KELOMPOK SASARAN	PRAKIRAAN MAJU RENCANA TAHUN 2026		PERANGKAT DAERAH PENANGGUNG JAWAB
							TARGET 2025	PAGU INDIKATIF (Rp)	LOKASI	SUMBER DANA	PRIORITAS			TARGET	PAGU INDIKATIF (Rp)	
											NASIONAL	DAERAH				
1	2	3	4	5	6	7	8	9	10	11	12	13	14	15	16	17
	1.02.01.2.09	Pemeliharaan Barang Milik Daerah Penunjang Urusan Pemerintahan Daerah	*Persentase Capaian Pemeliharaan Barang Milik Daerah Penunjang Urusan Pemerintahan Daerah*	-			100 Persen	13.410.000,00			Memperkuat Pembangunan Sumber Daya Manusia (SDM), Sains, Teknologi, Pendidikan, Kesehatan, Prestasi Olahraga, Kesetaraan Gender, serta Penguatan Peran Perempuan, Pemuda (Generasi Milenial dan Generasi Z), dan Penyandan Disabilitas	02. Pemantapan Kualitas Sumber Daya Manusia Yang Unggul dan Berdaya Saing 01. Pemantapan Daya Saing Sumber Daya Manusia	UPT Puskesmas Tanjung Habulu	-	31.700.000,00	UPTD PUSKESMAS TANJUNG HABULU
	1.02.01.2.09.0002	Penyediaan Jasa Pemeliharaan, Biaya Pemeliharaan, Pajak dan Perizinan Kendaraan Dinas Operasional atau Lapangan														
			Jumlah Kendaraan Dinas Operasional atau Lapangan yang Dipelihara dan dibayarkan Pajak dan Perizinannya				2 Unit	13.410.000,00	Kab. Tanah Laut, Bajuin, Tebing Siring Kab. Tanah Laut, Bajuin, Tanjung	PENDAPATAN ASLI DAERAH (PAD)	Memperkuat Pembangunan Sumber Daya Manusia (SDM), Sains, Teknologi, Pendidikan, Kesehatan, Prestasi Olahraga, Kesetaraan Gender, serta Penguatan Peran Perempuan, Pemuda (Generasi Milenial dan Generasi Z), dan Penyandan Disabilitas	02. Pemantapan Kualitas Sumber Daya Manusia Yang Unggul dan Berdaya Saing 01. Pemantapan Daya Saing Sumber Daya Manusia	UPT Puskesmas Tanjung Habulu		23.500.000,00	UPTD PUSKESMAS TANJUNG HABULU
	1.02.01.2.09.0005	Pemeliharaan Mebel														

NO	KODE	URUSAN / BIDANG URUSAN / PROGRAM / KEGIATAN / SUB KEGIATAN	INDIKATOR PROGRAM / KEGIATAN / SUB KEGIATAN	TARGET AKHIR PERIODE RENSTRA OPD	REALISASI CAPAIAN RENJA OPD TAHUN 2023	PRAKIRAAN CAPAIAN TARGET RENJA OPD TAHUN 2024	CAPAIAN KINERJA DAN KERANGKA PENDANAAN						KELOMPOK SASARAN	PRAKIRAAN MAJU RENCANA TAHUN 2026		PERANGKAT DAERAH PENANGGUNG JAWAB
							TARGET 2025	PAGU INDIKATIF (Rp)	LOKASI	SUMBER DANA	PRIORITAS			TARGET	PAGU INDIKATIF (Rp)	
											NASIONAL	DAERAH				
1	2	3	4	5	6	7	8	9	10	11	12	13	14	15	16	17
			Jumlah Mebel yang Dipelihara				0 Unit	0,00	Kab. Tanah Laut, Bajuin, Tebing Siring Kab. Tanah Laut, Bajuin, Tanjung	PENDAPATAN ASLI DAERAH (PAD)	Memperkuat Pembangunan Sumber Daya Manusia (SDM), Sains, Teknologi, Pendidikan, Kesehatan, Prestasi Olahraga, Kesetaraan Gender, serta Penguatan Peran Perempuan, Pemuda (Generasi Milenial dan Generasi Z), dan Penyandan Disabilitas	02. Pemantapan Kualitas Sumber Daya Manusia Yang Unggul dan Berdaya Saing 01. Pemantapan Daya Saing Sumber Daya Manusia	UPT Puskesmas Tanjung Habulu		8.200.000,00	UPTD PUSKESMAS TANJUNG HABULU
	1.02.01.2.10	Peningkatan Pelayanan BLUD	*Persentase Capaian Peningkatan Pelayanan BLUD*	-			100 persen	519.600.000,00			Meningkatkan Sumber Daya Manusia Yang Berkualitas Dan Berdaya Saing	02. Pemantapan Kualitas Sumber Daya Manusia Yang Unggul dan Berdaya Saing 01. Pemantapan Daya Saing Sumber Daya Manusia	UPT Puskesmas Tanjung Habulu	-	520.000.000,00	UPTD PUSKESMAS TANJUNG HABULU
	1.02.01.2.10.0001	Pelayanan dan Penunjang Pelayanan BLUD														
			Jumlah BLUD yang Menyediakan Pelayanan dan Penunjang Pelayanan				1 Unit Kerja	519.600.000,00	Kab. Tanah Laut, Bajuin, Tebing Siring Kab. Tanah Laut, Bajuin, Tanjung	PENDAPATAN ASLI DAERAH (PAD)	Meningkatkan Sumber Daya Manusia Yang Berkualitas Dan Berdaya Saing	02. Pemantapan Kualitas Sumber Daya Manusia Yang Unggul dan Berdaya Saing 01. Pemantapan Daya Saing Sumber Daya Manusia	UPT Puskesmas Tanjung Habulu		520.000.000,00	UPTD PUSKESMAS TANJUNG HABULU
		UPTD PUSKESMAS TIRTAJAYA						**1.022.013.026,00**							**1.298.270.400,00**	

NO	KODE	URUSAN / BIDANG URUSAN / PROGRAM / KEGIATAN / SUB KEGIATAN	INDIKATOR PROGRAM / KEGIATAN / SUB KEGIATAN	TARGET AKHIR PERIODE RENSTRA OPD	REALISASI CAPAIAN RENJA OPD TAHUN 2023	PRAKIRAAN CAPAIAN TARGET RENJA OPD TAHUN 2024	CAPAIAN KINERJA DAN KERANGKA PENDANAAN						KELOMPOK SASARAN	PRAKIRAAN MAJU RENCANA TAHUN 2026		PERANGKAT DAERAH PENANGGUNG JAWAB
							TARGET 2025	PAGU INDIKATIF (Rp)	LOKASI	SUMBER DANA	PRIORITAS			TARGET	PAGU INDIKATIF (Rp)	
											NASIONAL	DAERAH				
1	2	3	4	5	6	7	8	9	10	11	12	13	14	15	16	17
	1	**URUSAN PEMERINTAHAN WAJIB YANG BERKAITAN DENGAN PELAYANAN DASAR**						**1.022.013.026,00**							**1.298.270.400,00**	
	1.02	**URUSAN PEMERINTAHAN BIDANG KESEHATAN**						**1.022.013.026,00**							**1.298.270.400,00**	
1.	**1.02.01**	**PROGRAM PENUNJANG URUSAN PEMERINTAHAN DAERAH KABUPATEN/KOTA**	***IKM***	**91 Nilai**			**91 Nilai**	**1.022.013.026,00**						**91 Nilai**	**1.298.270.400,00**	
	1.02.01.2.06	Administrasi Umum Perangkat Daerah	*Persentase Capaian Administrasi Umum Perangkat Daerah*	-			100 Persen	49.995.626,00			Memperkuat Pembangunan Sumber Daya Manusia (SDM), Sains, Teknologi, Pendidikan, Kesehatan, Prestasi Olahraga, Kesetaraan Gender, serta Penguatan Peran Perempuan, Pemuda (Generasi Milenial dan Generasi Z), dan Penyandan Disabilitas	02. Pemantapan Kualitas Sumber Daya Manusia Yang Unggul dan Berdaya Saing 01. Pemantapan Daya Saing Sumber Daya Manusia	Puskesmas Tirta Jaya	-	105.000.000,00	UPTD PUSKESMAS TIRTAJAYA
	1.02.01.2.06.0001	Penyediaan Komponen Instalasi Listrik/Penerangan Bangunan Kantor														

NO	KODE	URUSAN / BIDANG URUSAN / PROGRAM / KEGIATAN / SUB KEGIATAN	INDIKATOR PROGRAM / KEGIATAN / SUB KEGIATAN	TARGET AKHIR PERIODE RENSTRA OPD	REALISASI CAPAIAN RENJA OPD TAHUN 2023	PRAKIRAAN CAPAIAN TARGET RENJA OPD TAHUN 2024	CAPAIAN KINERJA DAN KERANGKA PENDANAAN						KELOMPOK SASARAN	PRAKIRAAN MAJU RENCANA TAHUN 2026		PERANGKAT DAERAH PENANGGUNG JAWAB
							TARGET 2025	PAGU INDIKATIF (Rp)	LOKASI	SUMBER DANA	PRIORITAS			TARGET	PAGU INDIKATIF (Rp)	
											NASIONAL	DAERAH				
1	2	3	4	5	6	7	8	9	10	11	12	13	14	15	16	17
			Jumlah Paket Komponen Instalasi Listrik/Penerangan Bangunan Kantor yang Disediakan				0 Paket	0,00	Kab. Tanah Laut, Bajuin, Tirta Jaya	PENDAPATAN ASLI DAERAH (PAD)	Memperkuat Pembangunan Sumber Daya Manusia (SDM), Sains, Teknologi, Pendidikan, Kesehatan, Prestasi Olahraga, Kesetaraan Gender, serta Penguatan Peran Perempuan, Pemuda (Generasi Milenial dan Generasi Z), dan Penyandan Disabilitas	02. Pemantapan Kualitas Sumber Daya Manusia Yang Unggul dan Berdaya Saing 01. Pemantapan Daya Saing Sumber Daya Manusia	Puskesmas Tirta Jaya		20.000.000,00	UPTD PUSKESMAS TIRTAJAYA
	1.02.01.2.06.0002	Penyediaan Peralatan dan Perlengkapan Kantor														
			Jumlah Paket Peralatan dan Perlengkapan Kantor yang Disediakan				2 Paket	49.995.626,00	Kab. Tanah Laut, Bajuin, Tirta Jaya	PENDAPATAN ASLI DAERAH (PAD)	Memperkuat Pembangunan Sumber Daya Manusia (SDM), Sains, Teknologi, Pendidikan, Kesehatan, Prestasi Olahraga, Kesetaraan Gender, serta Penguatan Peran Perempuan, Pemuda (Generasi Milenial dan Generasi Z), dan Penyandan Disabilitas	02. Pemantapan Kualitas Sumber Daya Manusia Yang Unggul dan Berdaya Saing 01. Pemantapan Daya Saing Sumber Daya Manusia	Puskesmas Tirta Jaya		50.000.000,00	UPTD PUSKESMAS TIRTAJAYA
	1.02.01.2.06.0003	Penyediaan Peralatan Rumah Tangga														

NO	KODE	URUSAN / BIDANG URUSAN / PROGRAM / KEGIATAN / SUB KEGIATAN	INDIKATOR PROGRAM / KEGIATAN / SUB KEGIATAN	TARGET AKHIR PERIODE RENSTRA OPD	REALISASI CAPAIAN RENJA OPD TAHUN 2023	PRAKIRAAN CAPAIAN TARGET RENJA OPD TAHUN 2024	CAPAIAN KINERJA DAN KERANGKA PENDANAAN						KELOMPOK SASARAN	PRAKIRAAN MAJU RENCANA TAHUN 2026		PERANGKAT DAERAH PENANGGUNG JAWAB
							TARGET 2025	PAGU INDIKATIF (Rp)	LOKASI	SUMBER DANA	PRIORITAS			TARGET	PAGU INDIKATIF (Rp)	
											NASIONAL	DAERAH				
1	2	3	4	5	6	7	8	9	10	11	12	13	14	15	16	17
			Jumlah Paket Peralatan Rumah Tangga yang Disediakan				0 Paket	0,00	Kab. Tanah Laut, Bajuin, Tirta Jaya	PENDAPATAN ASLI DAERAH (PAD)	Memperkuat Pembangunan Sumber Daya Manusia (SDM), Sains, Teknologi, Pendidikan, Kesehatan, Prestasi Olahraga, Kesetaraan Gender, serta Penguatan Peran Perempuan, Pemuda (Generasi Milenial dan Generasi Z), dan Penyandan Disabilitas	01. Pemantapan Daya Saing Sumber Daya Manusia	Puskesmas Tirta Jaya		10.000.000,00	UPTD PUSKESMAS TIRTAJAYA
	1.02.01.2.06.0005	Penyediaan Barang Cetakan dan Penggandaan														
			Jumlah Paket Barang Cetakan dan Penggandaan yang Disediakan				0 Paket	0,00	Kab. Tanah Laut, Bajuin, Tirta Jaya	PENDAPATAN ASLI DAERAH (PAD)	Memperkuat Pembangunan Sumber Daya Manusia (SDM), Sains, Teknologi, Pendidikan, Kesehatan, Prestasi Olahraga, Kesetaraan Gender, serta Penguatan Peran Perempuan, Pemuda (Generasi Milenial dan Generasi Z), dan Penyandan Disabilitas	-	Puskesmas Tirta Jaya		25.000.000,00	UPTD PUSKESMAS TIRTAJAYA

NO	KODE	URUSAN / BIDANG URUSAN / PROGRAM / KEGIATAN / SUB KEGIATAN	INDIKATOR PROGRAM / KEGIATAN / SUB KEGIATAN	TARGET AKHIR PERIODE RENSTRA OPD	REALISASI CAPAIAN RENJA OPD TAHUN 2023	PRAKIRAAN CAPAIAN TARGET RENJA OPD TAHUN 2024	CAPAIAN KINERJA DAN KERANGKA PENDANAAN						KELOMPOK SASARAN	PRAKIRAAN MAJU RENCANA TAHUN 2026		PERANGKAT DAERAH PENANGGUNG JAWAB
							TARGET 2025	PAGU INDIKATIF (Rp)	LOKASI	SUMBER DANA	PRIORITAS			TARGET	PAGU INDIKATIF (Rp)	
											NASIONAL	DAERAH				
1	2	3	4	5	6	7	8	9	10	11	12	13	14	15	16	17
	1.02.01.2.07	Pengadaan Barang Milik Daerah Penunjang Urusan Pemerintah Daerah	-	-			-	0,00			Memperkuat Pembangunan Sumber Daya Manusia (SDM), Sains, Teknologi, Pendidikan, Kesehatan, Prestasi Olahraga, Kesetaraan Gender, serta Penguatan Peran Perempuan, Pemuda (Generasi Milenial dan Generasi Z), dan Penyandan Disabilitas	02. Pemantapan Kualitas Sumber Daya Manusia Yang Unggul dan Berdaya Saing 01. Pemantapan Daya Saing Sumber Daya Manusia	Puskesmas Tirtajaya	-	125.000.000,00	UPTD PUSKESMAS TIRTAJAYA
	1.02.01.2.07.0005	Pengadaan Mebel														
			Jumlah Paket Mebel yang Disediakan				0 Unit	0,00	Kab. Tanah Laut, Bajuin, Tirta Jaya	PENDAPATAN ASLI DAERAH (PAD)	Memperkuat Pembangunan Sumber Daya Manusia (SDM), Sains, Teknologi, Pendidikan, Kesehatan, Prestasi Olahraga, Kesetaraan Gender, serta Penguatan Peran Perempuan, Pemuda (Generasi Milenial dan Generasi Z), dan Penyandan Disabilitas	02. Pemantapan Kualitas Sumber Daya Manusia Yang Unggul dan Berdaya Saing 01. Pemantapan Daya Saing Sumber Daya Manusia	Puskesmas Tirtajaya		50.000.000,00	UPTD PUSKESMAS TIRTAJAYA
	1.02.01.2.07.0006	Pengadaan Peralatan dan Mesin Lainnya														

NO	KODE	URUSAN / BIDANG URUSAN / PROGRAM / KEGIATAN / SUB KEGIATAN	INDIKATOR PROGRAM / KEGIATAN / SUB KEGIATAN	TARGET AKHIR PERIODE RENSTRA OPD	REALISASI CAPAIAN RENJA OPD TAHUN 2023	PRAKIRAAN CAPAIAN TARGET RENJA OPD TAHUN 2024	CAPAIAN KINERJA DAN KERANGKA PENDANAAN						KELOMPOK SASARAN	PRAKIRAAN MAJU RENCANA TAHUN 2026		PERANGKAT DAERAH PENANGGUNG JAWAB
							TARGET 2025	PAGU INDIKATIF (Rp)	LOKASI	SUMBER DANA	PRIORITAS			TARGET	PAGU INDIKATIF (Rp)	
											NASIONAL	DAERAH				
1	2	3	4	5	6	7	8	9	10	11	12	13	14	15	16	17
			Jumlah Unit Peralatan dan Mesin Lainnya yang Disediakan				0 Unit	0,00	Kab. Tanah Laut, Bajuin, Tirta Jaya	PENDAPATAN ASLI DAERAH (PAD)	Memperkuat Pembangunan Sumber Daya Manusia (SDM), Sains, Teknologi, Pendidikan, Kesehatan, Prestasi Olahraga, Kesetaraan Gender, serta Penguatan Peran Perempuan, Pemuda (Generasi Milenial dan Generasi Z), dan Penyandan Disabilitas	01. Pemantapan Daya Saing Sumber Daya Manusia	Puskesmas Tirtajaya		75.000.000,00	UPTD PUSKESMAS TIRTAJAYA
	1.02.01.2.08	Penyediaan Jasa Penunjang Urusan Pemerintahan Daerah	-	-			-	78.747.000,00			Memperkuat Pembangunan Sumber Daya Manusia (SDM), Sains, Teknologi, Pendidikan, Kesehatan, Prestasi Olahraga, Kesetaraan Gender, serta Penguatan Peran Perempuan, Pemuda (Generasi Milenial dan Generasi Z), dan Penyandan Disabilitas	01. Pemantapan Daya Saing Sumber Daya Manusia	Puskesmas Tirtajaya	-	80.000.000,00	UPTD PUSKESMAS TIRTAJAYA
	1.02.01.2.08.0002	Penyediaan Jasa Komunikasi, Sumber Daya Air dan Listrik														

NO	KODE	URUSAN / BIDANG URUSAN / PROGRAM / KEGIATAN / SUB KEGIATAN	INDIKATOR PROGRAM / KEGIATAN / SUB KEGIATAN	TARGET AKHIR PERIODE RENSTRA OPD	REALISASI CAPAIAN RENJA OPD TAHUN 2023	PRAKIRAAN CAPAIAN TARGET RENJA OPD TAHUN 2024	CAPAIAN KINERJA DAN KERANGKA PENDANAAN						KELOMPOK SASARAN	PRAKIRAAN MAJU RENCANA TAHUN 2026		PERANGKAT DAERAH PENANGGUNG JAWAB
							TARGET 2025	PAGU INDIKATIF (Rp)	LOKASI	SUMBER DANA	PRIORITAS			TARGET	PAGU INDIKATIF (Rp)	
											NASIONAL	DAERAH				
1	2	3	4	5	6	7	8	9	10	11	12	13	14	15	16	17
			Jumlah Laporan Penyediaan Jasa Komunikasi, Sumber Daya Air dan Listrik yang Disediakan				12 Laporan	78.747.000,00	Kab. Tanah Laut, Bajuin, Tirta Jaya	PENDAPATAN ASLI DAERAH (PAD)	Memperkuat Pembangunan Sumber Daya Manusia (SDM), Sains, Teknologi, Pendidikan, Kesehatan, Prestasi Olahraga, Kesetaraan Gender, serta Penguatan Peran Perempuan, Pemuda (Generasi Milenial dan Generasi Z), dan Penyandan Disabilitas	01. Pemantapan Daya Saing Sumber Daya Manusia	Puskesmas Tirtajaya		80.000.000,00	UPTD PUSKESMAS TIRTAJAYA
	1.02.01.2.09	Pemeliharaan Barang Milik Daerah Penunjang Urusan Pemerintahan Daerah	-	-			-	0,00			Memperkuat Pembangunan Sumber Daya Manusia (SDM), Sains, Teknologi, Pendidikan, Kesehatan, Prestasi Olahraga, Kesetaraan Gender, serta Penguatan Peran Perempuan, Pemuda (Generasi Milenial dan Generasi Z), dan Penyandan Disabilitas	01. Pemantapan Daya Saing Sumber Daya Manusia	Puskesmas Tirtajaya	-	95.000.000,00	UPTD PUSKESMAS TIRTAJAYA
	1.02.01.2.09.0002	Penyediaan Jasa Pemeliharaan, Biaya Pemeliharaan, Pajak dan Perizinan Kendaraan Dinas Operasional atau Lapangan														

NO	KODE	URUSAN / BIDANG URUSAN / PROGRAM / KEGIATAN / SUB KEGIATAN	INDIKATOR PROGRAM / KEGIATAN / SUB KEGIATAN	TARGET AKHIR PERIODE RENSTRA OPD	REALISASI CAPAIAN RENJA OPD TAHUN 2023	PRAKIRAAN CAPAIAN TARGET RENJA OPD TAHUN 2024	CAPAIAN KINERJA DAN KERANGKA PENDANAAN						KELOMPOK SASARAN	PRAKIRAAN MAJU RENCANA TAHUN 2026		PERANGKAT DAERAH PENANGGUNG JAWAB
							TARGET 2025	PAGU INDIKATIF (Rp)	LOKASI	SUMBER DANA	PRIORITAS			TARGET	PAGU INDIKATIF (Rp)	
											NASIONAL	DAERAH				
1	2	3	4	5	6	7	8	9	10	11	12	13	14	15	16	17
			Jumlah Kendaraan Dinas Operasional atau Lapangan yang Dipelihara dan dibayarkan Pajak dan Perizinannya				0 Unit	0,00	Kab. Tanah Laut, Bajuin, Tirta Jaya	PENDAPATAN ASLI DAERAH (PAD)	Memperkuat Pembangunan Sumber Daya Manusia (SDM), Sains, Teknologi, Pendidikan, Kesehatan, Prestasi Olahraga, Kesetaraan Gender, serta Penguatan Peran Perempuan, Pemuda (Generasi Milenial dan Generasi Z), dan Penyandan Disabilitas	01. Pemantapan Daya Saing Sumber Daya Manusia	Puskesmas Tirtajaya		25.000.000,00	UPTD PUSKESMAS TIRTAJAYA
	1.02.01.2.09.0006	Pemeliharaan Peralatan dan Mesin Lainnya														
			Jumlah Peralatan dan Mesin Lainnya yang Dipelihara				0 Unit	0,00	Kab. Tanah Laut, Bajuin, Tirta Jaya	PENDAPATAN ASLI DAERAH (PAD)	Memperkuat Pembangunan Sumber Daya Manusia (SDM), Sains, Teknologi, Pendidikan, Kesehatan, Prestasi Olahraga, Kesetaraan Gender, serta Penguatan Peran Perempuan, Pemuda (Generasi Milenial dan Generasi Z), dan Penyandan Disabilitas	01. Pemantapan Daya Saing Sumber Daya Manusia	Puskesmas Tirtajaya		10.000.000,00	UPTD PUSKESMAS TIRTAJAYA
	1.02.01.2.09.0009	Pemeliharaan/Rehabilitasi Gedung Kantor dan Bangunan Lainnya														

NO	KODE	URUSAN / BIDANG URUSAN / PROGRAM / KEGIATAN / SUB KEGIATAN	INDIKATOR PROGRAM / KEGIATAN / SUB KEGIATAN	TARGET AKHIR PERIODE RENSTRA OPD	REALISASI CAPAIAN RENJA OPD TAHUN 2023	PRAKIRAAN CAPAIAN TARGET RENJA OPD TAHUN 2024	CAPAIAN KINERJA DAN KERANGKA PENDANAAN						KELOMPOK SASARAN	PRAKIRAAN MAJU RENCANA TAHUN 2026		PERANGKAT DAERAH PENANGGUNG JAWAB
							TARGET 2025	PAGU INDIKATIF (Rp)	LOKASI	SUMBER DANA	PRIORITAS			TARGET	PAGU INDIKATIF (Rp)	
											NASIONAL	DAERAH				
1	2	3	4	5	6	7	8	9	10	11	12	13	14	15	16	17
			Jumlah Gedung Kantor dan Bangunan Lainnya yang Dipelihara/Direhabilitasi				0 Unit	0,00	Kab. Tanah Laut, Bajuin, Tirta Jaya	PENDAPATAN ASLI DAERAH (PAD)	Memperkuat Pembangunan Sumber Daya Manusia (SDM), Sains, Teknologi, Pendidikan, Kesehatan, Prestasi Olahraga, Kesetaraan Gender, serta Penguatan Peran Perempuan, Pemuda (Generasi Milenial dan Generasi Z), dan Penyandan Disabilitas	01. Pemantapan Daya Saing Sumber Daya Manusia	Puskesmas Tirtajaya		60.000.000,00	UPTD PUSKESMAS TIRTAJAYA
	1.02.01.2.10	Peningkatan Pelayanan BLUD	*Jumlah BLUD yang Menyediakan Pelayanan dan Penunjang Pelayanan*	-			100 Persen	893.270.400,00			Memperkuat Pembangunan Sumber Daya Manusia (SDM), Sains, Teknologi, Pendidikan, Kesehatan, Prestasi Olahraga, Kesetaraan Gender, serta Penguatan Peran Perempuan, Pemuda (Generasi Milenial dan Generasi Z), dan Penyandan Disabilitas	01. Pemantapan Daya Saing Sumber Daya Manusia	Puskesmas Tirta Jaya	-	893.270.400,00	UPTD PUSKESMAS TIRTAJAYA
	1.02.01.2.10.0001	Pelayanan dan Penunjang Pelayanan BLUD														

NO	KODE	URUSAN / BIDANG URUSAN / PROGRAM / KEGIATAN / SUB KEGIATAN	INDIKATOR PROGRAM / KEGIATAN / SUB KEGIATAN	TARGET AKHIR PERIODE RENSTRA OPD	REALISASI CAPAIAN RENJA OPD TAHUN 2023	PRAKIRAAN CAPAIAN TARGET RENJA OPD TAHUN 2024	CAPAIAN KINERJA DAN KERANGKA PENDANAAN						KELOMPOK SASARAN	PRAKIRAAN MAJU RENCANA TAHUN 2026		PERANGKAT DAERAH PENANGGUNG JAWAB
							TARGET 2025	PAGU INDIKATIF (Rp)	LOKASI	SUMBER DANA	PRIORITAS			TARGET	PAGU INDIKATIF (Rp)	
											NASIONAL	DAERAH				
1	2	3	4	5	6	7	8	9	10	11	12	13	14	15	16	17
			Jumlah BLUD yang Menyediakan Pelayanan dan Penunjang Pelayanan				1 Unit Kerja	893.270.400,00	Kab. Tanah Laut, Bajuin, Tirta Jaya	PENDAPATAN ASLI DAERAH (PAD)	Memperkuat Pembangunan Sumber Daya Manusia (SDM), Sains, Teknologi, Pendidikan, Kesehatan, Prestasi Olahraga, Kesetaraan Gender, serta Penguatan Peran Perempuan, Pemuda (Generasi Milenial dan Generasi Z), dan Penyandan Disabilitas	01. Pemantapan Daya Saing Sumber Daya Manusia	Puskesmas Tirta Jaya		893.270.400,00	UPTD PUSKESMAS TIRTAJAYA
		UPTD PUSKESMAS KURAU						**769.996.304,00**							**857.121.703,00**	
	1	**URUSAN PEMERINTAHAN WAJIB YANG BERKAITAN DENGAN PELAYANAN DASAR**						**769.996.304,00**							**857.121.703,00**	
	1.02	**URUSAN PEMERINTAHAN BIDANG KESEHATAN**						**769.996.304,00**							**857.121.703,00**	
1.	**1.02.01**	**PROGRAM PENUNJANG URUSAN PEMERINTAHAN DAERAH KABUPATEN/KOTA**	***IKM***	**91 Nilai**			**91 Nilai**	**769.996.304,00**						**91 Nilai**	**857.121.703,00**	

NO	KODE	URUSAN / BIDANG URUSAN / PROGRAM / KEGIATAN / SUB KEGIATAN	INDIKATOR PROGRAM / KEGIATAN / SUB KEGIATAN	TARGET AKHIR PERIODE RENSTRA OPD	REALISASI CAPAIAN RENJA OPD TAHUN 2023	PRAKIRAAN CAPAIAN TARGET RENJA OPD TAHUN 2024	CAPAIAN KINERJA DAN KERANGKA PENDANAAN						KELOMPOK SASARAN	PRAKIRAAN MAJU RENCANA TAHUN 2026		PERANGKAT DAERAH PENANGGUNG JAWAB
							TARGET 2025	PAGU INDIKATIF (Rp)	LOKASI	SUMBER DANA	PRIORITAS			TARGET	PAGU INDIKATIF (Rp)	
											NASIONAL	DAERAH				
1	2	3	4	5	6	7	8	9	10	11	12	13	14	15	16	17
	1.02.01.2.06	Administrasi Umum Perangkat Daerah	*Persentase Capaian Administrasi Umum Perangkat Daerah*	-			100 Persen	19.996.304,00			Memperkuat Pembangunan Sumber Daya Manusia (SDM), Sains, Teknologi, Pendidikan, Kesehatan, Prestasi Olahraga, Kesetaraan Gender, serta Penguatan Peran Perempuan, Pemuda (Generasi Milenial dan Generasi Z), dan Penyandan Disabilitas	01. Pemantapan Daya Saing Sumber Daya Manusia	Puskesmas Kurau	-	26.258.113,00	UPTD PUSKESMAS KURAU
	1.02.01.2.06.0002	Penyediaan Peralatan dan Perlengkapan Kantor														
			Jumlah Paket Peralatan dan Perlengkapan Kantor yang Disediakan				13 Paket	19.996.304,00	Kab. Tanah Laut, Kurau, Semua Kel/Desa	PENDAPATAN ASLI DAERAH (PAD)	Memperkuat Pembangunan Sumber Daya Manusia (SDM), Sains, Teknologi, Pendidikan, Kesehatan, Prestasi Olahraga, Kesetaraan Gender, serta Penguatan Peran Perempuan, Pemuda (Generasi Milenial dan Generasi Z), dan Penyandan Disabilitas	01. Pemantapan Daya Saing Sumber Daya Manusia	Puskesmas Kurau		23.294.009,00	UPTD PUSKESMAS KURAU
	1.02.01.2.06.0003	Penyediaan Peralatan Rumah Tangga														

NO	KODE	URUSAN / BIDANG URUSAN / PROGRAM / KEGIATAN / SUB KEGIATAN	INDIKATOR PROGRAM / KEGIATAN / SUB KEGIATAN	TARGET AKHIR PERIODE RENSTRA OPD	REALISASI CAPAIAN RENJA OPD TAHUN 2023	PRAKIRAAN CAPAIAN TARGET RENJA OPD TAHUN 2024	CAPAIAN KINERJA DAN KERANGKA PENDANAAN						KELOMPOK SASARAN	PRAKIRAAN MAJU RENCANA TAHUN 2026		PERANGKAT DAERAH PENANGGUNG JAWAB
							TARGET 2025	PAGU INDIKATIF (Rp)	LOKASI	SUMBER DANA	PRIORITAS			TARGET	PAGU INDIKATIF (Rp)	
											NASIONAL	DAERAH				
1	2	3	4	5	6	7	8	9	10	11	12	13	14	15	16	17
			Jumlah Paket Peralatan Rumah Tangga yang Disediakan				0 Paket	0,00	Kab. Tanah Laut, Kurau, Semua Kel/Desa	PENDAPATAN ASLI DAERAH (PAD)	Memperkuat Pembangunan Sumber Daya Manusia (SDM), Sains, Teknologi, Pendidikan, Kesehatan, Prestasi Olahraga, Kesetaraan Gender, serta Penguatan Peran Perempuan, Pemuda (Generasi Milenial dan Generasi Z), dan Penyandan Disabilitas	01. Pemantapan Daya Saing Sumber Daya Manusia	Puskesmas Kurau		2.964.104,00	UPTD PUSKESMAS KURAU
	1.02.01.2.07	Pengadaan Barang Milik Daerah Penunjang Urusan Pemerintah Daerah	*Persentase Capaian Pengadaan Barang Milik Daerah Penunjang Urusan Pemerintah Daerah*	-			100 Persen	0,00			Memperkuat Pembangunan Sumber Daya Manusia (SDM), Sains, Teknologi, Pendidikan, Kesehatan, Prestasi Olahraga, Kesetaraan Gender, serta Penguatan Peran Perempuan, Pemuda (Generasi Milenial dan Generasi Z), dan Penyandan Disabilitas	01. Pemantapan Daya Saing Sumber Daya Manusia	Puskesmas Kurau	-	36.483.590,00	UPTD PUSKESMAS KURAU
	1.02.01.2.07.0010	Pengadaan Sarana dan Prasarana Gedung Kantor atau Bangunan Lainnya														

NO	KODE	URUSAN / BIDANG URUSAN / PROGRAM / KEGIATAN / SUB KEGIATAN	INDIKATOR PROGRAM / KEGIATAN / SUB KEGIATAN	TARGET AKHIR PERIODE RENSTRA OPD	REALISASI CAPAIAN RENJA OPD TAHUN 2023	PRAKIRAAN CAPAIAN TARGET RENJA OPD TAHUN 2024	CAPAIAN KINERJA DAN KERANGKA PENDANAAN						KELOMPOK SASARAN	PRAKIRAAN MAJU RENCANA TAHUN 2026		PERANGKAT DAERAH PENANGGUNG JAWAB
							TARGET 2025	PAGU INDIKATIF (Rp)	LOKASI	SUMBER DANA	PRIORITAS			TARGET	PAGU INDIKATIF (Rp)	
											NASIONAL	DAERAH				
1	2	3	4	5	6	7	8	9	10	11	12	13	14	15	16	17
			Jumlah Unit Sarana dan Prasarana Gedung Kantor atau Bangunan Lainnya yang Disediakan				0 Unit	0,00	Kab. Tanah Laut, Kurau, Semua Kel/Desa	PENDAPATAN ASLI DAERAH (PAD)	Memperkuat Pembangunan Sumber Daya Manusia (SDM), Sains, Teknologi, Pendidikan, Kesehatan, Prestasi Olahraga, Kesetaraan Gender, serta Penguatan Peran Perempuan, Pemuda (Generasi Milenial dan Generasi Z), dan Penyandan Disabilitas	01. Pemantapan Daya Saing Sumber Daya Manusia	Puskesmas Kurau		36.483.590,00	UPTD PUSKESMAS KURAU
	1.02.01.2.08	Penyediaan Jasa Penunjang Urusan Pemerintahan Daerah	*Persentase Capaian Penyediaan Jasa Penunjang Urusan Pemerintahan Daerah*	-			100 Persen	80.000.000,00			Memperkuat Pembangunan Sumber Daya Manusia (SDM), Sains, Teknologi, Pendidikan, Kesehatan, Prestasi Olahraga, Kesetaraan Gender, serta Penguatan Peran Perempuan, Pemuda (Generasi Milenial dan Generasi Z), dan Penyandan Disabilitas	01. Pemantapan Daya Saing Sumber Daya Manusia	Puskesmas Kurau	-	80.000.000,00	UPTD PUSKESMAS KURAU
	1.02.01.2.08.0002	Penyediaan Jasa Komunikasi, Sumber Daya Air dan Listrik														

NO	KODE	URUSAN / BIDANG URUSAN / PROGRAM / KEGIATAN / SUB KEGIATAN	INDIKATOR PROGRAM / KEGIATAN / SUB KEGIATAN	TARGET AKHIR PERIODE RENSTRA OPD	REALISASI CAPAIAN RENJA OPD TAHUN 2023	PRAKIRAAN CAPAIAN TARGET RENJA OPD TAHUN 2024	CAPAIAN KINERJA DAN KERANGKA PENDANAAN						KELOMPOK SASARAN	PRAKIRAAN MAJU RENCANA TAHUN 2026		PERANGKAT DAERAH PENANGGUNG JAWAB
							TARGET 2025	PAGU INDIKATIF (Rp)	LOKASI	SUMBER DANA	PRIORITAS			TARGET	PAGU INDIKATIF (Rp)	
											NASIONAL	DAERAH				
1	2	3	4	5	6	7	8	9	10	11	12	13	14	15	16	17
			Jumlah Laporan Penyediaan Jasa Komunikasi, Sumber Daya Air dan Listrik yang Disediakan				3 Laporan	80.000.000,00	Kab. Tanah Laut, Kurau, Semua Kel/Desa	PENDAPATAN ASLI DAERAH (PAD)	Memperkuat Pembangunan Sumber Daya Manusia (SDM), Sains, Teknologi, Pendidikan, Kesehatan, Prestasi Olahraga, Kesetaraan Gender, serta Penguatan Peran Perempuan, Pemuda (Generasi Milenial dan Generasi Z), dan Penyandan Disabilitas	01. Pemantapan Daya Saing Sumber Daya Manusia	Puskesmas Kurau		80.000.000,00	UPTD PUSKESMAS KURAU
	1.02.01.2.09	Pemeliharaan Barang Milik Daerah Penunjang Urusan Pemerintahan Daerah	*Persentase Capaian Pemeliharaan Barang Milik Daerah Penunjang Urusan Pemerintahan Daerah*	-			100 Persen	50.000.000,00			Memperkuat Pembangunan Sumber Daya Manusia (SDM), Sains, Teknologi, Pendidikan, Kesehatan, Prestasi Olahraga, Kesetaraan Gender, serta Penguatan Peran Perempuan, Pemuda (Generasi Milenial dan Generasi Z), dan Penyandan Disabilitas	01. Pemantapan Daya Saing Sumber Daya Manusia	Puskesmas Kurau	-	94.380.000,00	UPTD PUSKESMAS KURAU
	1.02.01.2.09.0002	Penyediaan Jasa Pemeliharaan, Biaya Pemeliharaan, Pajak dan Perizinan Kendaraan Dinas Operasional atau Lapangan														

NO	KODE	URUSAN / BIDANG URUSAN / PROGRAM / KEGIATAN / SUB KEGIATAN	INDIKATOR PROGRAM / KEGIATAN / SUB KEGIATAN	TARGET AKHIR PERIODE RENSTRA OPD	REALISASI CAPAIAN RENJA OPD TAHUN 2023	PRAKIRAAN CAPAIAN TARGET RENJA OPD TAHUN 2024	CAPAIAN KINERJA DAN KERANGKA PENDANAAN						KELOMPOK SASARAN	PRAKIRAAN MAJU RENCANA TAHUN 2026		PERANGKAT DAERAH PENANGGUNG JAWAB
							TARGET 2025	PAGU INDIKATIF (Rp)	LOKASI	SUMBER DANA	PRIORITAS			TARGET	PAGU INDIKATIF (Rp)	
											NASIONAL	DAERAH				
1	2	3	4	5	6	7	8	9	10	11	12	13	14	15	16	17
			Jumlah Kendaraan Dinas Operasional atau Lapangan yang Dipelihara dan dibayarkan Pajak dan Perizinannya				2 Unit	50.000.000,00	Kab. Tanah Laut, Kurau, Semua Kel/Desa	PENDAPATAN ASLI DAERAH (PAD)	Memperkuat Pembangunan Sumber Daya Manusia (SDM), Sains, Teknologi, Pendidikan, Kesehatan, Prestasi Olahraga, Kesetaraan Gender, serta Penguatan Peran Perempuan, Pemuda (Generasi Milenial dan Generasi Z), dan Penyandan Disabilitas	01. Pemantapan Daya Saing Sumber Daya Manusia	Puskesmas Kurau		68.200.000,00	UPTD PUSKESMAS KURAU
	1.02.01.2.09.0010	Pemeliharaan/Rehabilitasi Sarana dan Prasarana Gedung Kantor atau Bangunan Lainnya														
			Jumlah Sarana dan Prasarana Gedung Kantor atau Bangunan Lainnya yang Dipelihara/Direhabilitasi				0 Unit	0,00	Kab. Tanah Laut, Kurau, Semua Kel/Desa	PENDAPATAN ASLI DAERAH (PAD)	Memperkuat Pembangunan Sumber Daya Manusia (SDM), Sains, Teknologi, Pendidikan, Kesehatan, Prestasi Olahraga, Kesetaraan Gender, serta Penguatan Peran Perempuan, Pemuda (Generasi Milenial dan Generasi Z), dan Penyandan Disabilitas	02. Pemantapan Kualitas Sumber Daya Manusia Yang Unggul dan Berdaya Saing 01. Pemantapan Daya Saing Sumber Daya Manusia	Puskesmas Kurau		26.180.000,00	UPTD PUSKESMAS KURAU

NO	KODE	URUSAN / BIDANG URUSAN / PROGRAM / KEGIATAN / SUB KEGIATAN	INDIKATOR PROGRAM / KEGIATAN / SUB KEGIATAN	TARGET AKHIR PERIODE RENSTRA OPD	REALISASI CAPAIAN RENJA OPD TAHUN 2023	PRAKIRAAN CAPAIAN TARGET RENJA OPD TAHUN 2024	CAPAIAN KINERJA DAN KERANGKA PENDANAAN						KELOMPOK SASARAN	PRAKIRAAN MAJU RENCANA TAHUN 2026		PERANGKAT DAERAH PENANGGUNG JAWAB
							TARGET 2025	PAGU INDIKATIF (Rp)	LOKASI	SUMBER DANA	PRIORITAS			TARGET	PAGU INDIKATIF (Rp)	
											NASIONAL	DAERAH				
1	2	3	4	5	6	7	8	9	10	11	12	13	14	15	16	17
	1.02.01.2.10	Peningkatan Pelayanan BLUD	*Persentase Capaian Peningkatan Pelayanan BLUD*	-			100 Persen	620.000.000,00			Memperkuat Pembangunan Sumber Daya Manusia (SDM), Sains, Teknologi, Pendidikan, Kesehatan, Prestasi Olahraga, Kesetaraan Gender, serta Penguatan Peran Perempuan, Pemuda (Generasi Milenial dan Generasi Z), dan Penyandan Disabilitas	02. Pemantapan Kualitas Sumber Daya Manusia Yang Unggul dan Berdaya Saing 01. Pemantapan Daya Saing Sumber Daya Manusia	Puskesmas Kurau	-	620.000.000,00	UPTD PUSKESMAS KURAU
	1.02.01.2.10.0001	Pelayanan dan Penunjang Pelayanan BLUD														
			Jumlah BLUD yang Menyediakan Pelayanan dan Penunjang Pelayanan				1 Unit Kerja	620.000.000,00	Kab. Tanah Laut, Kurau, Semua Kel/Desa	PENDAPATAN DARI BLUD	Memperkuat Pembangunan Sumber Daya Manusia (SDM), Sains, Teknologi, Pendidikan, Kesehatan, Prestasi Olahraga, Kesetaraan Gender, serta Penguatan Peran Perempuan, Pemuda (Generasi Milenial dan Generasi Z), dan Penyandan Disabilitas	02. Pemantapan Kualitas Sumber Daya Manusia Yang Unggul dan Berdaya Saing 01. Pemantapan Daya Saing Sumber Daya Manusia	Puskesmas Kurau		620.000.000,00	UPTD PUSKESMAS KURAU
		UPTD PUSKESMAS DURIAN BUNGKUK						**1.078.000.000,00**							**1.112.500.000,00**	
	1	**URUSAN PEMERINTAHAN WAJIB YANG BERKAITAN DENGAN PELAYANAN DASAR**						**1.078.000.000,00**							**1.112.500.000,00**	

NO	KODE	URUSAN / BIDANG URUSAN / PROGRAM / KEGIATAN / SUB KEGIATAN	INDIKATOR PROGRAM / KEGIATAN / SUB KEGIATAN	TARGET AKHIR PERIODE RENSTRA OPD	REALISASI CAPAIAN RENJA OPD TAHUN 2023	PRAKIRAAN CAPAIAN TARGET RENJA OPD TAHUN 2024	CAPAIAN KINERJA DAN KERANGKA PENDANAAN						KELOMPOK SASARAN	PRAKIRAAN MAJU RENCANA TAHUN 2026		PERANGKAT DAERAH PENANGGUNG JAWAB
							TARGET 2025	PAGU INDIKATIF (Rp)	LOKASI	SUMBER DANA	PRIORITAS			TARGET	PAGU INDIKATIF (Rp)	
											NASIONAL	DAERAH				
1	2	3	4	5	6	7	8	9	10	11	12	13	14	15	16	17
	1.02	**URUSAN PEMERINTAHAN BIDANG KESEHATAN**						**1.078.000.000,00**							**1.112.500.000,00**	
1.	**1.02.01**	**PROGRAM PENUNJANG URUSAN PEMERINTAHAN DAERAH KABUPATEN/KOTA**	***IKM***	**91 Nilai**			**91 Nilai**	**1.078.000.000,00**						**91 Nilai**	**1.112.500.000,00**	
	1.02.01.2.06	Administrasi Umum Perangkat Daerah	*Persentase Capaian Administrasi Umum Perangkat Daerah*	-			100 Persen	0,00			Memperkuat Pembangunan Sumber Daya Manusia (SDM), Sains, Teknologi, Pendidikan, Kesehatan, Prestasi Olahraga, Kesetaraan Gender, serta Penguatan Peran Perempuan, Pemuda (Generasi Milenial dan Generasi Z), dan Penyandan Disabilitas	02. Pemantapan Kualitas Sumber Daya Manusia Yang Unggul dan Berdaya Saing 01. Pemantapan Daya Saing Sumber Daya Manusia	Puskesmas Durian Bungkuk	-	27.500.000,00	UPTD PUSKESMAS DURIAN BUNGKUK
	1.02.01.2.06.0005	Penyediaan Barang Cetakan dan Penggandaan														
			Jumlah Paket Barang Cetakan dan Penggandaan yang Disediakan				0 Paket	0,00	Kab. Tanah Laut, Batu Ampar, Jilatan Kab. Tanah Laut, Batu Ampar, Durian Bungkuk Kab. Tanah Laut, Batu Ampar, Ambawang Kab. Tanah Laut, Batu Ampar, Damit Kab. Tanah Laut, Batu Ampar, Damit Hulu Kab. Tanah Laut, Batu Ampar, Jilatan Alur Kab. Tanah Laut, Batu Ampar, Damar Lima	PENDAPATAN ASLI DAERAH (PAD)	Memperkuat Pembangunan Sumber Daya Manusia (SDM), Sains, Teknologi, Pendidikan, Kesehatan, Prestasi Olahraga, Kesetaraan Gender, serta Penguatan Peran Perempuan, Pemuda (Generasi Milenial dan Generasi Z), dan Penyandan Disabilitas	02. Pemantapan Kualitas Sumber Daya Manusia Yang Unggul dan Berdaya Saing 01. Pemantapan Daya Saing Sumber Daya Manusia	Puskesmas Durian Bungkuk		27.500.000,00	UPTD PUSKESMAS DURIAN BUNGKUK

NO	KODE	URUSAN / BIDANG URUSAN / PROGRAM / KEGIATAN / SUB KEGIATAN	INDIKATOR PROGRAM / KEGIATAN / SUB KEGIATAN	TARGET AKHIR PERIODE RENSTRA OPD	REALISASI CAPAIAN RENJA OPD TAHUN 2023	PRAKIRAAN CAPAIAN TARGET RENJA OPD TAHUN 2024	CAPAIAN KINERJA DAN KERANGKA PENDANAAN						KELOMPOK SASARAN	PRAKIRAAN MAJU RENCANA TAHUN 2026		PERANGKAT DAERAH PENANGGUNG JAWAB
							TARGET 2025	PAGU INDIKATIF (Rp)	LOKASI	SUMBER DANA	PRIORITAS			TARGET	PAGU INDIKATIF (Rp)	
											NASIONAL	DAERAH				
1	2	3	4	5	6	7	8	9	10	11	12	13	14	15	16	17
	1.02.01.2.08	Penyediaan Jasa Penunjang Urusan Pemerintahan Daerah	*Persentase Capaian Penyediaan Jasa Penunjang Urusan Pemerintahan Daerah*	-			100 Persen	78.000.000,00			Memperkuat Pembangunan Sumber Daya Manusia (SDM), Sains, Teknologi, Pendidikan, Kesehatan, Prestasi Olahraga, Kesetaraan Gender, serta Penguatan Peran Perempuan, Pemuda (Generasi Milenial dan Generasi Z), dan Penyandan Disabilitas	02. Pemantapan Kualitas Sumber Daya Manusia Yang Unggul dan Berdaya Saing 01. Pemantapan Daya Saing Sumber Daya Manusia	Puskesmas Durian Bungkuk	-	78.000.000,00	UPTD PUSKESMAS DURIAN BUNGKUK
	1.02.01.2.08.0002	Penyediaan Jasa Komunikasi, Sumber Daya Air dan Listrik														
			Jumlah Laporan Penyediaan Jasa Komunikasi, Sumber Daya Air dan Listrik yang Disediakan				12 Laporan	78.000.000,00	Kab. Tanah Laut, Batu Ampar, Jilatan Kab. Tanah Laut, Batu Ampar, Durian Bungkuk Kab. Tanah Laut, Batu Ampar, Ambawang Kab. Tanah Laut, Batu Ampar, Damit Kab. Tanah Laut, Batu Ampar, Damit Hulu Kab. Tanah Laut, Batu Ampar, Jilatan Alur Kab. Tanah Laut, Batu Ampar, Damar Lima	PENDAPATAN ASLI DAERAH (PAD)	Memperkuat Pembangunan Sumber Daya Manusia (SDM), Sains, Teknologi, Pendidikan, Kesehatan, Prestasi Olahraga, Kesetaraan Gender, serta Penguatan Peran Perempuan, Pemuda (Generasi Milenial dan Generasi Z), dan Penyandan Disabilitas	02. Pemantapan Kualitas Sumber Daya Manusia Yang Unggul dan Berdaya Saing 01. Pemantapan Daya Saing Sumber Daya Manusia	Puskesmas Durian Bungkuk		78.000.000,00	UPTD PUSKESMAS DURIAN BUNGKUK

NO	KODE	URUSAN / BIDANG URUSAN / PROGRAM / KEGIATAN / SUB KEGIATAN	INDIKATOR PROGRAM / KEGIATAN / SUB KEGIATAN	TARGET AKHIR PERIODE RENSTRA OPD	REALISASI CAPAIAN RENJA OPD TAHUN 2023	PRAKIRAAN CAPAIAN TARGET RENJA OPD TAHUN 2024	CAPAIAN KINERJA DAN KERANGKA PENDANAAN						KELOMPOK SASARAN	PRAKIRAAN MAJU RENCANA TAHUN 2026		PERANGKAT DAERAH PENANGGUNG JAWAB
							TARGET 2025	PAGU INDIKATIF (Rp)	LOKASI	SUMBER DANA	PRIORITAS			TARGET	PAGU INDIKATIF (Rp)	
											NASIONAL	DAERAH				
1	2	3	4	5	6	7	8	9	10	11	12	13	14	15	16	17
	1.02.01.2.09	Pemeliharaan Barang Milik Daerah Penunjang Urusan Pemerintahan Daerah	*Persentase Capaian Pemeliharaan Barang Milik Daerah Penunjang Urusan Pemerintahan Daerah*	-			100 Persen	50.000.000,00			Memperkuat Pembangunan Sumber Daya Manusia (SDM), Sains, Teknologi, Pendidikan, Kesehatan, Prestasi Olahraga, Kesetaraan Gender, serta Penguatan Peran Perempuan, Pemuda (Generasi Milenial dan Generasi Z), dan Penyandan Disabilitas	02. Pemantapan Kualitas Sumber Daya Manusia Yang Unggul dan Berdaya Saing 01. Pemantapan Daya Saing Sumber Daya Manusia	Puskesmas Durian Bungkuk	-	57.000.000,00	UPTD PUSKESMAS DURIAN BUNGKUK
	1.02.01.2.09.0002	Penyediaan Jasa Pemeliharaan, Biaya Pemeliharaan, Pajak dan Perizinan Kendaraan Dinas Operasional atau Lapangan														
			Jumlah Kendaraan Dinas Operasional atau Lapangan yang Dipelihara dan dibayarkan Pajak dan Perizinannya				2 Unit	50.000.000,00	Kab. Tanah Laut, Batu Ampar, Jilatan Kab. Tanah Laut, Batu Ampar, Durian Bungkuk Kab. Tanah Laut, Batu Ampar, Ambawang Kab. Tanah Laut, Batu Ampar, Damit Kab. Tanah Laut, Batu Ampar, Damit Hulu Kab. Tanah Laut, Batu Ampar, Jilatan Alur Kab. Tanah Laut, Batu Ampar, Damar Lima	PENDAPATAN ASLI DAERAH (PAD)	Memperkuat Pembangunan Sumber Daya Manusia (SDM), Sains, Teknologi, Pendidikan, Kesehatan, Prestasi Olahraga, Kesetaraan Gender, serta Penguatan Peran Perempuan, Pemuda (Generasi Milenial dan Generasi Z), dan Penyandan Disabilitas	02. Pemantapan Kualitas Sumber Daya Manusia Yang Unggul dan Berdaya Saing 01. Pemantapan Daya Saing Sumber Daya Manusia	Puskesmas Durian Bungkuk		45.000.000,00	UPTD PUSKESMAS DURIAN BUNGKUK
	1.02.01.2.09.0010	Pemeliharaan/Rehabilitasi Sarana dan Prasarana Gedung Kantor atau Bangunan Lainnya														

NO	KODE	URUSAN / BIDANG URUSAN / PROGRAM / KEGIATAN / SUB KEGIATAN	INDIKATOR PROGRAM / KEGIATAN / SUB KEGIATAN	TARGET AKHIR PERIODE RENSTRA OPD	REALISASI CAPAIAN RENJA OPD TAHUN 2023	PRAKIRAAN CAPAIAN TARGET RENJA OPD TAHUN 2024	CAPAIAN KINERJA DAN KERANGKA PENDANAAN						KELOMPOK SASARAN	PRAKIRAAN MAJU RENCANA TAHUN 2026		PERANGKAT DAERAH PENANGGUNG JAWAB
							TARGET 2025	PAGU INDIKATIF (Rp)	LOKASI	SUMBER DANA	PRIORITAS			TARGET	PAGU INDIKATIF (Rp)	
											NASIONAL	DAERAH				
1	2	3	4	5	6	7	8	9	10	11	12	13	14	15	16	17
			Jumlah Sarana dan Prasarana Gedung Kantor atau Bangunan Lainnya yang Dipelihara/Direhabilitasi				0 Unit	0,00	Kab. Tanah Laut, Batu Ampar, Jilatan Kab. Tanah Laut, Batu Ampar, Ambawang Kab. Tanah Laut, Batu Ampar, Damit Kab. Tanah Laut, Batu Ampar, Damit Hulu Kab. Tanah Laut, Batu Ampar, Jilatan Alur Kab. Tanah Laut, Batu Ampar, Damar Lima	PENDAPATAN ASLI DAERAH (PAD)	Memperkuat Pembangunan Sumber Daya Manusia (SDM), Sains, Teknologi, Pendidikan, Kesehatan, Prestasi Olahraga, Kesetaraan Gender, serta Penguatan Peran Perempuan, Pemuda (Generasi Milenial dan Generasi Z), dan Penyandan Disabilitas	02. Pemantapan Kualitas Sumber Daya Manusia Yang Unggul dan Berdaya Saing 01. Pemantapan Daya Saing Sumber Daya Manusia	Puskesmas Durian Bungkuk		12.000.000,00	UPTD PUSKESMAS DURIAN BUNGKUK
	1.02.01.2.10	Peningkatan Pelayanan BLUD	*Presentase Capaian Peningkatan Pelayanan BLUD*	-			100 Persen	950.000.000,00			Memperkuat Pembangunan Sumber Daya Manusia (SDM), Sains, Teknologi, Pendidikan, Kesehatan, Prestasi Olahraga, Kesetaraan Gender, serta Penguatan Peran Perempuan, Pemuda (Generasi Milenial dan Generasi Z), dan Penyandan Disabilitas	02. Pemantapan Kualitas Sumber Daya Manusia Yang Unggul dan Berdaya Saing 01. Pemantapan Daya Saing Sumber Daya Manusia	Puskesmas Durian Bungkuk	-	950.000.000,00	UPTD PUSKESMAS DURIAN BUNGKUK
	1.02.01.2.10.0001	Pelayanan dan Penunjang Pelayanan BLUD														

NO	KODE	URUSAN / BIDANG URUSAN / PROGRAM / KEGIATAN / SUB KEGIATAN	INDIKATOR PROGRAM / KEGIATAN / SUB KEGIATAN	TARGET AKHIR PERIODE RENSTRA OPD	REALISASI CAPAIAN RENJA OPD TAHUN 2023	PRAKIRAAN CAPAIAN TARGET RENJA OPD TAHUN 2024	CAPAIAN KINERJA DAN KERANGKA PENDANAAN						KELOMPOK SASARAN	PRAKIRAAN MAJU RENCANA TAHUN 2026		PERANGKAT DAERAH PENANGGUNG JAWAB
							TARGET 2025	PAGU INDIKATIF (Rp)	LOKASI	SUMBER DANA	PRIORITAS			TARGET	PAGU INDIKATIF (Rp)	
											NASIONAL	DAERAH				
1	2	3	4	5	6	7	8	9	10	11	12	13	14	15	16	17
			Jumlah BLUD yang Menyediakan Pelayanan dan Penunjang Pelayanan				1 Unit Kerja	950.000.000,00	Kab. Tanah Laut, Batu Ampar, Jilatan Kab. Tanah Laut, Batu Ampar, Durian Bungkuk Kab. Tanah Laut, Batu Ampar, Ambawang Kab. Tanah Laut, Batu Ampar, Damit Hulu Kab. Tanah Laut, Batu Ampar, Jilatan Alur Kab. Tanah Laut, Batu Ampar, Damar Lima	PENDAPATAN DARI BLUD	Memperkuat Pembangunan Sumber Daya Manusia (SDM), Sains, Teknologi, Pendidikan, Kesehatan, Prestasi Olahraga, Kesetaraan Gender, serta Penguatan Peran Perempuan, Pemuda (Generasi Milenial dan Generasi Z), dan Penyandan Disabilitas	02. Pemantapan Kualitas Sumber Daya Manusia Yang Unggul dan Berdaya Saing 01. Pemantapan Daya Saing Sumber Daya Manusia	Puskesmas Durian Bungkuk		950.000.000,00	UPTD PUSKESMAS DURIAN BUNGKUK
		UPTD PUSKESMAS BENTOK KAMPUNG						**1.134.954.780,00**							**1.346.533.007,00**	
	1	**URUSAN PEMERINTAHAN WAJIB YANG BERKAITAN DENGAN PELAYANAN DASAR**						**1.134.954.780,00**							**1.346.533.007,00**	
	1.02	**URUSAN PEMERINTAHAN BIDANG KESEHATAN**						**1.134.954.780,00**							**1.346.533.007,00**	
1.	**1.02.01**	**PROGRAM PENUNJANG URUSAN PEMERINTAHAN DAERAH KABUPATEN/KOTA**	***IKM***	**91 nilai**			**91 nilai**	**1.134.954.780,00**						**91 nilai**	**1.346.533.007,00**	

NO	KODE	URUSAN / BIDANG URUSAN / PROGRAM / KEGIATAN / SUB KEGIATAN	INDIKATOR PROGRAM / KEGIATAN / SUB KEGIATAN	TARGET AKHIR PERIODE RENSTRA OPD	REALISASI CAPAIAN RENJA OPD TAHUN 2023	PRAKIRAAN CAPAIAN TARGET RENJA OPD TAHUN 2024	CAPAIAN KINERJA DAN KERANGKA PENDANAAN						KELOMPOK SASARAN	PRAKIRAAN MAJU RENCANA TAHUN 2026		PERANGKAT DAERAH PENANGGUNG JAWAB
							TARGET 2025	PAGU INDIKATIF (Rp)	LOKASI	SUMBER DANA	PRIORITAS			TARGET	PAGU INDIKATIF (Rp)	
											NASIONAL	DAERAH				
1	2	3	4	5	6	7	8	9	10	11	12	13	14	15	16	17
	1.02.01.2.07	Pengadaan Barang Milik Daerah Penunjang Urusan Pemerintah Daerah	*Persentase Capaian Pengadaan Barang Milik Daerah Penunjang Urusan Pemerintah Daerah*	-			100 Persen	0,00			Memperkuat Pembangunan Sumber Daya Manusia (SDM), Sains, Teknologi, Pendidikan, Kesehatan, Prestasi Olahraga, Kesetaraan Gender, serta Penguatan Peran Perempuan, Pemuda (Generasi Milenial dan Generasi Z), dan Penyandan Disabilitas	01. Pemantapan Daya Saing Sumber Daya Manusia	-	-	238.078.228,00	UPTD PUSKESMAS BENTOK KAMPUNG
	1.02.01.2.07.0006	Pengadaan Peralatan dan Mesin Lainnya														
			Jumlah Unit Peralatan dan Mesin Lainnya yang Disediakan				0 Unit	0,00	Kab. Tanah Laut, Semua Kecamatan, Semua Kel/Desa	PENDAPATAN ASLI DAERAH (PAD)	Memperkuat Pembangunan Sumber Daya Manusia (SDM), Sains, Teknologi, Pendidikan, Kesehatan, Prestasi Olahraga, Kesetaraan Gender, serta Penguatan Peran Perempuan, Pemuda (Generasi Milenial dan Generasi Z), dan Penyandan Disabilitas	01. Pemantapan Daya Saing Sumber Daya Manusia	-		238.078.228,00	UPTD PUSKESMAS BENTOK KAMPUNG

NO	KODE	URUSAN / BIDANG URUSAN / PROGRAM / KEGIATAN / SUB KEGIATAN	INDIKATOR PROGRAM / KEGIATAN / SUB KEGIATAN	TARGET AKHIR PERIODE RENSTRA OPD	REALISASI CAPAIAN RENJA OPD TAHUN 2023	PRAKIRAAN CAPAIAN TARGET RENJA OPD TAHUN 2024	CAPAIAN KINERJA DAN KERANGKA PENDANAAN						KELOMPOK SASARAN	PRAKIRAAN MAJU RENCANA TAHUN 2026		PERANGKAT DAERAH PENANGGUNG JAWAB
							TARGET 2025	PAGU INDIKATIF (Rp)	LOKASI	SUMBER DANA	PRIORITAS			TARGET	PAGU INDIKATIF (Rp)	
											NASIONAL	DAERAH				
1	2	3	4	5	6	7	8	9	10	11	12	13	14	15	16	17
	1.02.01.2.08	Penyediaan Jasa Penunjang Urusan Pemerintahan Daerah	*Persentase Capaian Penyediaan Jasa Penunjang Urusan Pemerintahan Daerah*	-			100 Persen	98.000.000,00			Memperkuat Pembangunan Sumber Daya Manusia (SDM), Sains, Teknologi, Pendidikan, Kesehatan, Prestasi Olahraga, Kesetaraan Gender, serta Penguatan Peran Perempuan, Pemuda (Generasi Milenial dan Generasi Z), dan Penyandan Disabilitas	02. Pemantapan Kualitas Sumber Daya Manusia Yang Unggul dan Berdaya Saing 01. Pemantapan Daya Saing Sumber Daya Manusia	-	-	98.000.000,00	UPTD PUSKESMAS BENTOK KAMPUNG
	1.02.01.2.08.0002	Penyediaan Jasa Komunikasi, Sumber Daya Air dan Listrik														
			Jumlah Laporan Penyediaan Jasa Komunikasi, Sumber Daya Air dan Listrik yang Disediakan				12 Laporan	98.000.000,00	Kab. Tanah Laut, Semua Kecamatan, Semua Kel/Desa	PENDAPATAN ASLI DAERAH (PAD)	Memperkuat Pembangunan Sumber Daya Manusia (SDM), Sains, Teknologi, Pendidikan, Kesehatan, Prestasi Olahraga, Kesetaraan Gender, serta Penguatan Peran Perempuan, Pemuda (Generasi Milenial dan Generasi Z), dan Penyandan Disabilitas	02. Pemantapan Kualitas Sumber Daya Manusia Yang Unggul dan Berdaya Saing 01. Pemantapan Daya Saing Sumber Daya Manusia	-		98.000.000,00	UPTD PUSKESMAS BENTOK KAMPUNG

NO	KODE	URUSAN / BIDANG URUSAN / PROGRAM / KEGIATAN / SUB KEGIATAN	INDIKATOR PROGRAM / KEGIATAN / SUB KEGIATAN	TARGET AKHIR PERIODE RENSTRA OPD	REALISASI CAPAIAN RENJA OPD TAHUN 2023	PRAKIRAAN CAPAIAN TARGET RENJA OPD TAHUN 2024	CAPAIAN KINERJA DAN KERANGKA PENDANAAN						KELOMPOK SASARAN	PRAKIRAAN MAJU RENCANA TAHUN 2026		PERANGKAT DAERAH PENANGGUNG JAWAB
							TARGET 2025	PAGU INDIKATIF (Rp)	LOKASI	SUMBER DANA	PRIORITAS			TARGET	PAGU INDIKATIF (Rp)	
											NASIONAL	DAERAH				
1	2	3	4	5	6	7	8	9	10	11	12	13	14	15	16	17
	1.02.01.2.09	Pemeliharaan Barang Milik Daerah Penunjang Urusan Pemerintahan Daerah	*Persentase Capaian Pemeliharaan Barang Milik Daerah Penunjang Urusan Pemerintahan Daerah*	-			100 Persen	50.000.000,00			Memperkuat Pembangunan Sumber Daya Manusia (SDM), Sains, Teknologi, Pendidikan, Kesehatan, Prestasi Olahraga, Kesetaraan Gender, serta Penguatan Peran Perempuan, Pemuda (Generasi Milenial dan Generasi Z), dan Penyandan Disabilitas	02. Pemantapan Kualitas Sumber Daya Manusia Yang Unggul dan Berdaya Saing 01. Pemantapan Daya Saing Sumber Daya Manusia	-	-	28.500.000,00	UPTD PUSKESMAS BENTOK KAMPUNG
	1.02.01.2.09.0002	Penyediaan Jasa Pemeliharaan, Biaya Pemeliharaan, Pajak dan Perizinan Kendaraan Dinas Operasional atau Lapangan														
			Jumlah Kendaraan Dinas Operasional atau Lapangan yang Dipelihara dan dibayarkan Pajak dan Perizinannya				4 Unit	50.000.000,00	Kab. Tanah Laut, Semua Kecamatan, Semua Kel/Desa	PENDAPATAN ASLI DAERAH (PAD)	Memperkuat Pembangunan Sumber Daya Manusia (SDM), Sains, Teknologi, Pendidikan, Kesehatan, Prestasi Olahraga, Kesetaraan Gender, serta Penguatan Peran Perempuan, Pemuda (Generasi Milenial dan Generasi Z), dan Penyandan Disabilitas	02. Pemantapan Kualitas Sumber Daya Manusia Yang Unggul dan Berdaya Saing 01. Pemantapan Daya Saing Sumber Daya Manusia	-		28.500.000,00	UPTD PUSKESMAS BENTOK KAMPUNG

NO	KODE	URUSAN / BIDANG URUSAN / PROGRAM / KEGIATAN / SUB KEGIATAN	INDIKATOR PROGRAM / KEGIATAN / SUB KEGIATAN	TARGET AKHIR PERIODE RENSTRA OPD	REALISASI CAPAIAN RENJA OPD TAHUN 2023	PRAKIRAAN CAPAIAN TARGET RENJA OPD TAHUN 2024	CAPAIAN KINERJA DAN KERANGKA PENDANAAN						KELOMPOK SASARAN	PRAKIRAAN MAJU RENCANA TAHUN 2026		PERANGKAT DAERAH PENANGGUNG JAWAB
							TARGET 2025	PAGU INDIKATIF (Rp)	LOKASI	SUMBER DANA	PRIORITAS			TARGET	PAGU INDIKATIF (Rp)	
											NASIONAL	DAERAH				
1	2	3	4	5	6	7	8	9	10	11	12	13	14	15	16	17
	1.02.01.2.10	Peningkatan Pelayanan BLUD	*Persentasi Capaian Peningkatan Pelayanan Blud*	-			100 Persen	986.954.780,00			Memperkuat Pembangunan Sumber Daya Manusia (SDM), Sains, Teknologi, Pendidikan, Kesehatan, Prestasi Olahraga, Kesetaraan Gender, serta Penguatan Peran Perempuan, Pemuda (Generasi Milenial dan Generasi Z), dan Penyandan Disabilitas	01. Pemantapan Daya Saing Sumber Daya Manusia	-	-	981.954.779,00	UPTD PUSKESMAS BENTOK KAMPUNG
	1.02.01.2.10.0001	Pelayanan dan Penunjang Pelayanan BLUD														
			Jumlah BLUD yang Menyediakan Pelayanan dan Penunjang Pelayanan				1 Unit Kerja	986.954.780,00	Kab. Tanah Laut, Semua Kecamatan, Semua Kel/Desa	PENDAPATAN DARI BLUD	Memperkuat Pembangunan Sumber Daya Manusia (SDM), Sains, Teknologi, Pendidikan, Kesehatan, Prestasi Olahraga, Kesetaraan Gender, serta Penguatan Peran Perempuan, Pemuda (Generasi Milenial dan Generasi Z), dan Penyandan Disabilitas	01. Pemantapan Daya Saing Sumber Daya Manusia	-		981.954.779,00	UPTD PUSKESMAS BENTOK KAMPUNG
		UPTD PUSKESMAS PANGGUNG						**874.820.080,00**							**1.201.884.202,00**	
	1	**URUSAN PEMERINTAHAN WAJIB YANG BERKAITAN DENGAN PELAYANAN DASAR**						**874.820.080,00**							**1.201.884.202,00**	

NO	KODE	URUSAN / BIDANG URUSAN / PROGRAM / KEGIATAN / SUB KEGIATAN	INDIKATOR PROGRAM / KEGIATAN / SUB KEGIATAN	TARGET AKHIR PERIODE RENSTRA OPD	REALISASI CAPAIAN RENJA OPD TAHUN 2023	PRAKIRAAN CAPAIAN TARGET RENJA OPD TAHUN 2024	CAPAIAN KINERJA DAN KERANGKA PENDANAAN						KELOMPOK SASARAN	PRAKIRAAN MAJU RENCANA TAHUN 2026		PERANGKAT DAERAH PENANGGUNG JAWAB
							TARGET 2025	PAGU INDIKATIF (Rp)	LOKASI	SUMBER DANA	PRIORITAS			TARGET	PAGU INDIKATIF (Rp)	
											NASIONAL	DAERAH				
1	2	3	4	5	6	7	8	9	10	11	12	13	14	15	16	17
	1.02	**URUSAN PEMERINTAHAN BIDANG KESEHATAN**						**874.820.080,00**							**1.201.884.202,00**	
1.	**1.02.01**	**PROGRAM PENUNJANG URUSAN PEMERINTAHAN DAERAH KABUPATEN/KOTA**	***IKM***	**91 Nilai**			**91 Nilai**	**874.820.080,00**						**91 Nilai**	**1.201.884.202,00**	
	1.02.01.2.06	Administrasi Umum Perangkat Daerah	-	-			-	18.797.485,00			Memperkuat Pembangunan Sumber Daya Manusia (SDM), Sains, Teknologi, Pendidikan, Kesehatan, Prestasi Olahraga, Kesetaraan Gender, serta Penguatan Peran Perempuan, Pemuda (Generasi Milenial dan Generasi Z), dan Penyandan Disabilitas	01. Pemantapan Daya Saing Sumber Daya Manusia	Puskesmas Panggung	-	52.977.023,00	UPTD PUSKESMAS PANGGUNG
	1.02.01.2.06.0002	Penyediaan Peralatan dan Perlengkapan Kantor														
			Jumlah Paket Peralatan dan Perlengkapan Kantor yang Disediakan				3 Paket	18.797.485,00	Kab. Tanah Laut, Pelaihari, Pabahanan Kab. Tanah Laut, Pelaihari, Panggung Kab. Tanah Laut, Pelaihari, Panggung Baru Kab. Tanah Laut, Pelaihari, Ambungan Kab. Tanah Laut, Pelaihari, Pemuda	PENDAPATAN ASLI DAERAH (PAD)	Memperkuat Pembangunan Sumber Daya Manusia (SDM), Sains, Teknologi, Pendidikan, Kesehatan, Prestasi Olahraga, Kesetaraan Gender, serta Penguatan Peran Perempuan, Pemuda (Generasi Milenial dan Generasi Z), dan Penyandan Disabilitas	01. Pemantapan Daya Saing Sumber Daya Manusia	Puskesmas Panggung		29.303.665,00	UPTD PUSKESMAS PANGGUNG

NO	KODE	URUSAN / BIDANG URUSAN / PROGRAM / KEGIATAN / SUB KEGIATAN	INDIKATOR PROGRAM / KEGIATAN / SUB KEGIATAN	TARGET AKHIR PERIODE RENSTRA OPD	REALISASI CAPAIAN RENJA OPD TAHUN 2023	PRAKIRAAN CAPAIAN TARGET RENJA OPD TAHUN 2024	CAPAIAN KINERJA DAN KERANGKA PENDANAAN						KELOMPOK SASARAN	PRAKIRAAN MAJU RENCANA TAHUN 2026		PERANGKAT DAERAH PENANGGUNG JAWAB
							TARGET 2025	PAGU INDIKATIF (Rp)	LOKASI	SUMBER DANA	PRIORITAS			TARGET	PAGU INDIKATIF (Rp)	
											NASIONAL	DAERAH				
1	2	3	4	5	6	7	8	9	10	11	12	13	14	15	16	17
	1.02.01.2.06.0003	Penyediaan Peralatan Rumah Tangga														
			Jumlah Paket Peralatan Rumah Tangga yang Disediakan				0 Paket	0,00	Kab. Tanah Laut, Pelaihari, Pabahanan Kab. Tanah Laut, Pelaihari, Panggung Kab. Tanah Laut, Pelaihari, Panggung Baru Kab. Tanah Laut, Pelaihari, Ambungan Kab. Tanah Laut, Pelaihari, Pemuda	PENDAPATAN ASLI DAERAH (PAD)	Memperkuat Pembangunan Sumber Daya Manusia (SDM), Sains, Teknologi, Pendidikan, Kesehatan, Prestasi Olahraga, Kesetaraan Gender, serta Penguatan Peran Perempuan, Pemuda (Generasi Milenial dan Generasi Z), dan Penyandan Disabilitas	01. Pemantapan Daya Saing Sumber Daya Manusia	Puskesmas Panggung		23.673.358,00	UPTD PUSKESMAS PANGGUNG
	1.02.01.2.07	Pengadaan Barang Milik Daerah Penunjang Urusan Pemerintah Daerah	-	-			-	17.054.595,00			Memperkuat Pembangunan Sumber Daya Manusia (SDM), Sains, Teknologi, Pendidikan, Kesehatan, Prestasi Olahraga, Kesetaraan Gender, serta Penguatan Peran Perempuan, Pemuda (Generasi Milenial dan Generasi Z), dan Penyandan Disabilitas	01. Pemantapan Daya Saing Sumber Daya Manusia	Puskesmas Panggung	-	204.096.499,00	UPTD PUSKESMAS PANGGUNG
	1.02.01.2.07.0010	Pengadaan Sarana dan Prasarana Gedung Kantor atau Bangunan Lainnya														

NO	KODE	URUSAN / BIDANG URUSAN / PROGRAM / KEGIATAN / SUB KEGIATAN	INDIKATOR PROGRAM / KEGIATAN / SUB KEGIATAN	TARGET AKHIR PERIODE RENSTRA OPD	REALISASI CAPAIAN RENJA OPD TAHUN 2023	PRAKIRAAN CAPAIAN TARGET RENJA OPD TAHUN 2024	CAPAIAN KINERJA DAN KERANGKA PENDANAAN						KELOMPOK SASARAN	PRAKIRAAN MAJU RENCANA TAHUN 2026		PERANGKAT DAERAH PENANGGUNG JAWAB
							TARGET 2025	PAGU INDIKATIF (Rp)	LOKASI	SUMBER DANA	PRIORITAS			TARGET	PAGU INDIKATIF (Rp)	
											NASIONAL	DAERAH				
1	2	3	4	5	6	7	8	9	10	11	12	13	14	15	16	17
			Jumlah Unit Sarana dan Prasarana Gedung Kantor atau Bangunan Lainnya yang Disediakan				1 Unit	17.054.595,00	Kab. Tanah Laut, Pelaihari, Pabahanan Kab. Tanah Laut, Pelaihari, Panggung Kab. Tanah Laut, Pelaihari, Panggung Baru Kab. Tanah Laut, Pelaihari, Ambungan Kab. Tanah Laut, Pelaihari, Pemuda	PENDAPATAN ASLI DAERAH (PAD)	Memperkuat Pembangunan Sumber Daya Manusia (SDM), Sains, Teknologi, Pendidikan, Kesehatan, Prestasi Olahraga, Kesetaraan Gender, serta Penguatan Peran Perempuan, Pemuda (Generasi Milenial dan Generasi Z), dan Penyandan Disabilitas	01. Pemantapan Daya Saing Sumber Daya Manusia	Puskesmas Panggung		204.096.499,00	UPTD PUSKESMAS PANGGUNG
	1.02.01.2.08	Penyediaan Jasa Penunjang Urusan Pemerintahan Daerah	-	-			-	123.800.000,00			Memperkuat Pembangunan Sumber Daya Manusia (SDM), Sains, Teknologi, Pendidikan, Kesehatan, Prestasi Olahraga, Kesetaraan Gender, serta Penguatan Peran Perempuan, Pemuda (Generasi Milenial dan Generasi Z), dan Penyandan Disabilitas	01. Pemantapan Daya Saing Sumber Daya Manusia	Puskesmas Panggung	-	136.180.000,00	UPTD PUSKESMAS PANGGUNG
	1.02.01.2.08.0002	Penyediaan Jasa Komunikasi, Sumber Daya Air dan Listrik														

NO	KODE	URUSAN / BIDANG URUSAN / PROGRAM / KEGIATAN / SUB KEGIATAN	INDIKATOR PROGRAM / KEGIATAN / SUB KEGIATAN	TARGET AKHIR PERIODE RENSTRA OPD	REALISASI CAPAIAN RENJA OPD TAHUN 2023	PRAKIRAAN CAPAIAN TARGET RENJA OPD TAHUN 2024	CAPAIAN KINERJA DAN KERANGKA PENDANAAN						KELOMPOK SASARAN	PRAKIRAAN MAJU RENCANA TAHUN 2026		PERANGKAT DAERAH PENANGGUNG JAWAB
							TARGET 2025	PAGU INDIKATIF (Rp)	LOKASI	SUMBER DANA	PRIORITAS			TARGET	PAGU INDIKATIF (Rp)	
											NASIONAL	DAERAH				
1	2	3	4	5	6	7	8	9	10	11	12	13	14	15	16	17
			Jumlah Laporan Penyediaan Jasa Komunikasi, Sumber Daya Air dan Listrik yang Disediakan				12 Laporan	123.800.000,00	Kab. Tanah Laut, Pelaihari, Pabahanan Kab. Tanah Laut, Pelaihari, Panggung Kab. Tanah Laut, Pelaihari, Panggung Baru Kab. Tanah Laut, Pelaihari, Ambungan Kab. Tanah Laut, Pelaihari, Pemuda	PENDAPATAN ASLI DAERAH (PAD)	Memperkuat Pembangunan Sumber Daya Manusia (SDM), Sains, Teknologi, Pendidikan, Kesehatan, Prestasi Olahraga, Kesetaraan Gender, serta Penguatan Peran Perempuan, Pemuda (Generasi Milenial dan Generasi Z), dan Penyandan Disabilitas	01. Pemantapan Daya Saing Sumber Daya Manusia	Puskesmas Panggung		136.180.000,00	UPTD PUSKESMAS PANGGUNG
	1.02.01.2.09	Pemeliharaan Barang Milik Daerah Penunjang Urusan Pemerintahan Daerah	-	-			-	30.000.000,00			Memperkuat Pembangunan Sumber Daya Manusia (SDM), Sains, Teknologi, Pendidikan, Kesehatan, Prestasi Olahraga, Kesetaraan Gender, serta Penguatan Peran Perempuan, Pemuda (Generasi Milenial dan Generasi Z), dan Penyandan Disabilitas	01. Pemantapan Daya Saing Sumber Daya Manusia	Puskesmas Panggung	-	54.945.000,00	UPTD PUSKESMAS PANGGUNG
	1.02.01.2.09.0006	Pemeliharaan Peralatan dan Mesin Lainnya														

NO	KODE	URUSAN / BIDANG URUSAN / PROGRAM / KEGIATAN / SUB KEGIATAN	INDIKATOR PROGRAM / KEGIATAN / SUB KEGIATAN	TARGET AKHIR PERIODE RENSTRA OPD	REALISASI CAPAIAN RENJA OPD TAHUN 2023	PRAKIRAAN CAPAIAN TARGET RENJA OPD TAHUN 2024	CAPAIAN KINERJA DAN KERANGKA PENDANAAN						KELOMPOK SASARAN	PRAKIRAAN MAJU RENCANA TAHUN 2026		PERANGKAT DAERAH PENANGGUNG JAWAB
							TARGET 2025	PAGU INDIKATIF (Rp)	LOKASI	SUMBER DANA	PRIORITAS			TARGET	PAGU INDIKATIF (Rp)	
											NASIONAL	DAERAH				
1	2	3	4	5	6	7	8	9	10	11	12	13	14	15	16	17
			Jumlah Peralatan dan Mesin Lainnya yang Dipelihara				2 Unit	30.000.000,00	Kab. Tanah Laut, Pelaihari, Pabahanan Kab. Tanah Laut, Pelaihari, Panggung Kab. Tanah Laut, Pelaihari, Panggung Baru Kab. Tanah Laut, Pelaihari, Ambungan Kab. Tanah Laut, Pelaihari, Pemuda	PENDAPATAN ASLI DAERAH (PAD)	Memperkuat Pembangunan Sumber Daya Manusia (SDM), Sains, Teknologi, Pendidikan, Kesehatan, Prestasi Olahraga, Kesetaraan Gender, serta Penguatan Peran Perempuan, Pemuda (Generasi Milenial dan Generasi Z), dan Penyandan Disabilitas	01. Pemantapan Daya Saing Sumber Daya Manusia	Puskesmas Panggung		54.945.000,00	UPTD PUSKESMAS PANGGUNG
	1.02.01.2.10	Peningkatan Pelayanan BLUD	-	-			-	685.168.000,00			Memperkuat Pembangunan Sumber Daya Manusia (SDM), Sains, Teknologi, Pendidikan, Kesehatan, Prestasi Olahraga, Kesetaraan Gender, serta Penguatan Peran Perempuan, Pemuda (Generasi Milenial dan Generasi Z), dan Penyandan Disabilitas	01. Pemantapan Daya Saing Sumber Daya Manusia	Puskesmas Panggung	-	753.685.680,00	UPTD PUSKESMAS PANGGUNG
	1.02.01.2.10.0001	Pelayanan dan Penunjang Pelayanan BLUD														

NO	KODE	URUSAN / BIDANG URUSAN / PROGRAM / KEGIATAN / SUB KEGIATAN	INDIKATOR PROGRAM / KEGIATAN / SUB KEGIATAN	TARGET AKHIR PERIODE RENSTRA OPD	REALISASI CAPAIAN RENJA OPD TAHUN 2023	PRAKIRAAN CAPAIAN TARGET RENJA OPD TAHUN 2024	CAPAIAN KINERJA DAN KERANGKA PENDANAAN						KELOMPOK SASARAN	PRAKIRAAN MAJU RENCANA TAHUN 2026		PERANGKAT DAERAH PENANGGUNG JAWAB
							TARGET 2025	PAGU INDIKATIF (Rp)	LOKASI	SUMBER DANA	PRIORITAS			TARGET	PAGU INDIKATIF (Rp)	
											NASIONAL	DAERAH				
1	2	3	4	5	6	7	8	9	10	11	12	13	14	15	16	17
			Jumlah BLUD yang Menyediakan Pelayanan dan Penunjang Pelayanan				1 Unit Kerja	685.168.000,00	Kab. Tanah Laut, Pelaihari, Pabahanan Kab. Tanah Laut, Pelaihari, Panggung Kab. Tanah Laut, Pelaihari, Panggung Baru Kab. Tanah Laut, Pelaihari, Ambungan Kab. Tanah Laut, Pelaihari, Pemuda	PENDAPATAN ASLI DAERAH (PAD)	Memperkuat Pembangunan Sumber Daya Manusia (SDM), Sains, Teknologi, Pendidikan, Kesehatan, Prestasi Olahraga, Kesetaraan Gender, serta Penguatan Peran Perempuan, Pemuda (Generasi Milenial dan Generasi Z), dan Penyandan Disabilitas	01. Pemantapan Daya Saing Sumber Daya Manusia	Puskesmas Panggung		753.685.680,00	UPTD PUSKESMAS PANGGUNG
		DINAS PEKERJAAN UMUM, PENATAAN RUANG DAN PERTANAHAN						**298.656.657.020,00**							**522.852.975.165,00**	
	1	**URUSAN PEMERINTAHAN WAJIB YANG BERKAITAN DENGAN PELAYANAN DASAR**						**297.584.047.397,00**							**521.272.975.165,00**	
	1.03	**URUSAN PEMERINTAHAN BIDANG PEKERJAAN UMUM DAN PENATAAN RUANG**						**297.584.047.397,00**							**521.272.975.165,00**	
1.	**1.03.01**	**PROGRAM PENUNJANG URUSAN PEMERINTAHAN DAERAH KABUPATEN/KOTA**	***IKM Sekretariat Dinas PUPRP***	**81 Nilai**			**81 Nilai**	**14.411.092.921,00**						**81 Nilai**	**21.902.183.278,00**	

NO	KODE	URUSAN / BIDANG URUSAN / PROGRAM / KEGIATAN / SUB KEGIATAN	INDIKATOR PROGRAM / KEGIATAN / SUB KEGIATAN	TARGET AKHIR PERIODE RENSTRA OPD	REALISASI CAPAIAN RENJA OPD TAHUN 2023	PRAKIRAAN CAPAIAN TARGET RENJA OPD TAHUN 2024	CAPAIAN KINERJA DAN KERANGKA PENDANAAN						KELOMPOK SASARAN	PRAKIRAAN MAJU RENCANA TAHUN 2026		PERANGKAT DAERAH PENANGGUNG JAWAB
							TARGET 2025	PAGU INDIKATIF (Rp)	LOKASI	SUMBER DANA	PRIORITAS			TARGET	PAGU INDIKATIF (Rp)	
											NASIONAL	DAERAH				
1	2	3	4	5	6	7	8	9	10	11	12	13	14	15	16	17
	1.03.01.2.01	Perencanaan, Penganggaran, dan Evaluasi Kinerja Perangkat Daerah	*Persentase capaian perencanaan, penganggaran dan evaluasi kinerja perangkat daerah*	-			100 persen	16.999.487,00			Melanjutkan Pengembangan Infrastruktur dan Meningkatkan Lapangan Kerja yang Berkualitas, Mendorong Kewirausahaan, Mengembangkan Industri Kreatif serta Mengembangkan Agromaritim Industri di Sentra Produksi Melalui Peran Aktif Koperasi	04. Peningkatan Pelayanan Dasar, Kualitas Infrastruktur dan Lingkungan Hidup	Dinas Pekerjaan Umum Penataan Ruang dan Pertanahan	-	70.000.000,00	DINAS PEKERJAAN UMUM, PENATAAN RUANG DAN PERTANAHAN
	1.03.01.2.01.0001	Penyusunan Dokumen Perencanaan Perangkat Daerah														
			Jumlah Dokumen Perencanaan Perangkat Daerah				8 Dokumen	9.999.712,00	Kab. Tanah Laut, Semua Kecamatan, Semua Kel/Desa	SISA LEBIH PERHITUNGAN ANGGARAN TAHUN SEBELUMNYA	Melanjutkan Pengembangan Infrastruktur dan Meningkatkan Lapangan Kerja yang Berkualitas, Mendorong Kewirausahaan, Mengembangkan Industri Kreatif serta Mengembangkan Agromaritim Industri di Sentra Produksi Melalui Peran Aktif Koperasi	04. Peningkatan Pelayanan Dasar, Kualitas Infrastruktur dan Lingkungan Hidup	Dinas Pekerjaan Umum Penataan Ruang dan Pertanahan		40.000.000,00	DINAS PEKERJAAN UMUM, PENATAAN RUANG DAN PERTANAHAN
	1.03.01.2.01.0007	Evaluasi Kinerja Perangkat Daerah														

NO	KODE	URUSAN / BIDANG URUSAN / PROGRAM / KEGIATAN / SUB KEGIATAN	INDIKATOR PROGRAM / KEGIATAN / SUB KEGIATAN	TARGET AKHIR PERIODE RENSTRA OPD	REALISASI CAPAIAN RENJA OPD TAHUN 2023	PRAKIRAAN CAPAIAN TARGET RENJA OPD TAHUN 2024	CAPAIAN KINERJA DAN KERANGKA PENDANAAN						KELOMPOK SASARAN	PRAKIRAAN MAJU RENCANA TAHUN 2026		PERANGKAT DAERAH PENANGGUNG JAWAB
							TARGET 2025	PAGU INDIKATIF (Rp)	LOKASI	SUMBER DANA	PRIORITAS			TARGET	PAGU INDIKATIF (Rp)	
											NASIONAL	DAERAH				
1	2	3	4	5	6	7	8	9	10	11	12	13	14	15	16	17
			Jumlah Laporan Evaluasi Kinerja Perangkat Daerah				5 Laporan	6.999.775,00	Kab. Tanah Laut, Semua Kecamatan, Semua Kel/Desa	SISA LEBIH PERHITUNGAN ANGGARAN TAHUN SEBELUMNYA	Melanjutkan Pengembangan Infrastruktur dan Meningkatkan Lapangan Kerja yang Berkualitas, Mendorong Kewirausahaan, Mengembangkan Industri Kreatif serta Mengembangkan Agromaritim Industri di Sentra Produksi Melalui Peran Aktif Koperasi	04. Peningkatan Pelayanan Dasar, Kualitas Infrastruktur dan Lingkungan Hidup	Dinas Pekerjaan Umum Penataan Ruang dan Pertanahan		30.000.000,00	DINAS PEKERJAAN UMUM, PENATAAN RUANG DAN PERTANAHAN
	1.03.01.2.02	Administrasi Keuangan Perangkat Daerah	*Persentase capaian Administrasi Keuangan Perangkat Daerah*	-			100 Persen	9.824.858.176,00			Melanjutkan Pengembangan Infrastruktur dan Meningkatkan Lapangan Kerja yang Berkualitas, Mendorong Kewirausahaan, Mengembangkan Industri Kreatif serta Mengembangkan Agromaritim Industri di Sentra Produksi Melalui Peran Aktif Koperasi	04. Peningkatan Pelayanan Dasar, Kualitas Infrastruktur dan Lingkungan Hidup	Dinas Pekerjaan Umum Penataan Ruang dan Pertanahan	-	12.021.565.000,00	DINAS PEKERJAAN UMUM, PENATAAN RUANG DAN PERTANAHAN
	1.03.01.2.02.0001	Penyediaan Gaji dan Tunjangan ASN														

NO	KODE	URUSAN / BIDANG URUSAN / PROGRAM / KEGIATAN / SUB KEGIATAN	INDIKATOR PROGRAM / KEGIATAN / SUB KEGIATAN	TARGET AKHIR PERIODE RENSTRA OPD	REALISASI CAPAIAN RENJA OPD TAHUN 2023	PRAKIRAAN CAPAIAN TARGET RENJA OPD TAHUN 2024	CAPAIAN KINERJA DAN KERANGKA PENDANAAN						KELOMPOK SASARAN	PRAKIRAAN MAJU RENCANA TAHUN 2026		PERANGKAT DAERAH PENANGGUNG JAWAB
							TARGET 2025	PAGU INDIKATIF (Rp)	LOKASI	SUMBER DANA	PRIORITAS			TARGET	PAGU INDIKATIF (Rp)	
											NASIONAL	DAERAH				
1	2	3	4	5	6	7	8	9	10	11	12	13	14	15	16	17
			Jumlah Orang yang Menerima Gaji dan Tunjangan ASN				65 Orang/bulan	9.810.858.486,00	Kab. Tanah Laut, Semua Kecamatan, Semua Kel/Desa	SISA LEBIH PERHITUNGAN ANGGARAN TAHUN SEBELUMNYA	Melanjutkan Pengembangan Infrastruktur dan Meningkatkan Lapangan Kerja yang Berkualitas, Mendorong Kewirausahaan, Mengembangkan Industri Kreatif serta Mengembangkan Agromaritim Industri di Sentra Produksi Melalui Peran Aktif Koperasi	04. Peningkatan Pelayanan Dasar, Kualitas Infrastruktur dan Lingkungan Hidup	Dinas Pekerjaan Umum Penataan Ruang dan Pertanahan		11.986.565.000,00	DINAS PEKERJAAN UMUM, PENATAAN RUANG DAN PERTANAHAN
	1.03.01.2.02.0003	Pelaksanaan Penatausahaan dan Pengujian/Verifikasi Keuangan SKPD														
			Jumlah Dokumen Penatausahaan dan Pengujian/Verifikasi Keuangan SKPD				3 Dokumen	13.999.690,00	Kab. Tanah Laut, Semua Kecamatan, Semua Kel/Desa	SISA LEBIH PERHITUNGAN ANGGARAN TAHUN SEBELUMNYA	Melanjutkan Pengembangan Infrastruktur dan Meningkatkan Lapangan Kerja yang Berkualitas, Mendorong Kewirausahaan, Mengembangkan Industri Kreatif serta Mengembangkan Agromaritim Industri di Sentra Produksi Melalui Peran Aktif Koperasi	04. Peningkatan Pelayanan Dasar, Kualitas Infrastruktur dan Lingkungan Hidup	Dinas Pekerjaan Umum Penataan Ruang dan Pertanahan		35.000.000,00	DINAS PEKERJAAN UMUM, PENATAAN RUANG DAN PERTANAHAN
	1.03.01.2.03	Administrasi Barang Milik Daerah pada Perangkat Daerah	*Persentase Capaian Administrasi Barang Milik Daerah pada Perangkat Daerah*	-			100 Persen	0,00			-	04. Peningkatan Pelayanan Dasar, Kualitas Infrastruktur dan Lingkungan Hidup	-	-	21.819.800,00	DINAS PEKERJAAN UMUM, PENATAAN RUANG DAN PERTANAHAN
	1.03.01.2.03.0006	Penatausahaan Barang Milik Daerah pada SKPD														

NO	KODE	URUSAN / BIDANG URUSAN / PROGRAM / KEGIATAN / SUB KEGIATAN	INDIKATOR PROGRAM / KEGIATAN / SUB KEGIATAN	TARGET AKHIR PERIODE RENSTRA OPD	REALISASI CAPAIAN RENJA OPD TAHUN 2023	PRAKIRAAN CAPAIAN TARGET RENJA OPD TAHUN 2024	CAPAIAN KINERJA DAN KERANGKA PENDANAAN						KELOMPOK SASARAN	PRAKIRAAN MAJU RENCANA TAHUN 2026		PERANGKAT DAERAH PENANGGUNG JAWAB
							TARGET 2025	PAGU INDIKATIF (Rp)	LOKASI	SUMBER DANA	PRIORITAS			TARGET	PAGU INDIKATIF (Rp)	
											NASIONAL	DAERAH				
1	2	3	4	5	6	7	8	9	10	11	12	13	14	15	16	17
			Jumlah Laporan Penatausahaan Barang Milik Daerah pada SKPD				0 Laporan	0,00	Kab. Tanah Laut, Semua Kecamatan, Semua Kel/Desa	SISA LEBIH PERHITUNGAN ANGGARAN TAHUN SEBELUMNYA	-	04. Peningkatan Pelayanan Dasar, Kualitas Infrastruktur dan Lingkungan Hidup	-		21.819.800,00	DINAS PEKERJAAN UMUM, PENATAAN RUANG DAN PERTANAHAN
	1.03.01.2.05	Administrasi Kepegawaian Perangkat Daerah	*Persentase Capaian Administrasi Kepegawaian Perangkat Daerah*	-			100 Persen	141.561.298,00			Melanjutkan Pengembangan Infrastruktur dan Meningkatkan Lapangan Kerja yang Berkualitas, Mendorong Kewirausahaan, Mengembangkan Industri Kreatif serta Mengembangkan Agromaritim Industri di Sentra Produksi Melalui Peran Aktif Koperasi	04. Peningkatan Pelayanan Dasar, Kualitas Infrastruktur dan Lingkungan Hidup	ASN	-	332.713.400,00	DINAS PEKERJAAN UMUM, PENATAAN RUANG DAN PERTANAHAN
	1.03.01.2.05.0002	Pengadaan Pakaian Dinas beserta Atribut Kelengkapannya														
			Jumlah Paket Pakaian Dinas beserta Atribut Kelengkapan				1 Paket	29.561.298,00	Kab. Tanah Laut, Semua Kecamatan, Semua Kel/Desa	SISA LEBIH PERHITUNGAN ANGGARAN TAHUN SEBELUMNYA	Melanjutkan Pengembangan Infrastruktur dan Meningkatkan Lapangan Kerja yang Berkualitas, Mendorong Kewirausahaan, Mengembangkan Industri Kreatif serta Mengembangkan Agromaritim Industri di Sentra Produksi Melalui Peran Aktif Koperasi	04. Peningkatan Pelayanan Dasar, Kualitas Infrastruktur dan Lingkungan Hidup	ASN		108.713.400,00	DINAS PEKERJAAN UMUM, PENATAAN RUANG DAN PERTANAHAN
	1.03.01.2.05.0009	Pendidikan dan Pelatihan Pegawai Berdasarkan Tugas dan Fungsi														

NO	KODE	URUSAN / BIDANG URUSAN / PROGRAM / KEGIATAN / SUB KEGIATAN	INDIKATOR PROGRAM / KEGIATAN / SUB KEGIATAN	TARGET AKHIR PERIODE RENSTRA OPD	REALISASI CAPAIAN RENJA OPD TAHUN 2023	PRAKIRAAN CAPAIAN TARGET RENJA OPD TAHUN 2024	CAPAIAN KINERJA DAN KERANGKA PENDANAAN						KELOMPOK SASARAN	PRAKIRAAN MAJU RENCANA TAHUN 2026		PERANGKAT DAERAH PENANGGUNG JAWAB
							TARGET 2025	PAGU INDIKATIF (Rp)	LOKASI	SUMBER DANA	PRIORITAS			TARGET	PAGU INDIKATIF (Rp)	
											NASIONAL	DAERAH				
1	2	3	4	5	6	7	8	9	10	11	12	13	14	15	16	17
			Jumlah Pegawai Berdasarkan Tugas dan Fungsi yang Mengikuti Pendidikan dan Pelatihan				16 Orang	112.000.000,00	Kab. Tanah Laut, Semua Kecamatan, Semua Kel/Desa	SISA LEBIH PERHITUNGAN ANGGARAN TAHUN SEBELUMNYA	Melanjutkan Pengembangan Infrastruktur dan Meningkatkan Lapangan Kerja yang Berkualitas, Mendorong Kewirausahaan, Mengembangkan Industri Kreatif serta Mengembangkan Agromaritim Industri di Sentra Produksi Melalui Peran Aktif Koperasi	04. Peningkatan Pelayanan Dasar, Kualitas Infrastruktur dan Lingkungan Hidup	ASN		224.000.000,00	DINAS PEKERJAAN UMUM, PENATAAN RUANG DAN PERTANAHAN
	1.03.01.2.06	Administrasi Umum Perangkat Daerah	*Persentase Capaian Administrasi Umum Perangkat Daerah*	-			100 Persen	752.221.960,00			Melanjutkan Pengembangan Infrastruktur dan Meningkatkan Lapangan Kerja yang Berkualitas, Mendorong Kewirausahaan, Mengembangkan Industri Kreatif serta Mengembangkan Agromaritim Industri di Sentra Produksi Melalui Peran Aktif Koperasi	04. Peningkatan Pelayanan Dasar, Kualitas Infrastruktur dan Lingkungan Hidup	ASN	-	5.417.400.822,00	DINAS PEKERJAAN UMUM, PENATAAN RUANG DAN PERTANAHAN
	1.03.01.2.06.0001	Penyediaan Komponen Instalasi Listrik/Penerangan Bangunan Kantor														

NO	KODE	URUSAN / BIDANG URUSAN / PROGRAM / KEGIATAN / SUB KEGIATAN	INDIKATOR PROGRAM / KEGIATAN / SUB KEGIATAN	TARGET AKHIR PERIODE RENSTRA OPD	REALISASI CAPAIAN RENJA OPD TAHUN 2023	PRAKIRAAN CAPAIAN TARGET RENJA OPD TAHUN 2024	CAPAIAN KINERJA DAN KERANGKA PENDANAAN						KELOMPOK SASARAN	PRAKIRAAN MAJU RENCANA TAHUN 2026		PERANGKAT DAERAH PENANGGUNG JAWAB
							TARGET 2025	PAGU INDIKATIF (Rp)	LOKASI	SUMBER DANA	PRIORITAS			TARGET	PAGU INDIKATIF (Rp)	
											NASIONAL	DAERAH				
1	2	3	4	5	6	7	8	9	10	11	12	13	14	15	16	17
			Jumlah Paket Komponen Instalasi Listrik/Penerangan Bangunan Kantor yang Disediakan				1 Paket	19.987.536,00	Kab. Tanah Laut, Semua Kecamatan, Semua Kel/Desa	SISA LEBIH PERHITUNGAN ANGGARAN TAHUN SEBELUMNYA	Melanjutkan Pengembangan Infrastruktur dan Meningkatkan Lapangan Kerja yang Berkualitas, Mendorong Kewirausahaan, Mengembangkan Industri Kreatif serta Mengembangkan Agromaritim Industri di Sentra Produksi Melalui Peran Aktif Koperasi	04. Peningkatan Pelayanan Dasar, Kualitas Infrastruktur dan Lingkungan Hidup	ASN		32.126.374,00	DINAS PEKERJAAN UMUM, PENATAAN RUANG DAN PERTANAHAN
	1.03.01.2.06.0002	Penyediaan Peralatan dan Perlengkapan Kantor														
			Jumlah Paket Peralatan dan Perlengkapan Kantor yang Disediakan				5 Paket	152.070.643,00	Kab. Tanah Laut, Semua Kecamatan, Semua Kel/Desa	SISA LEBIH PERHITUNGAN ANGGARAN TAHUN SEBELUMNYA	Melanjutkan Pengembangan Infrastruktur dan Meningkatkan Lapangan Kerja yang Berkualitas, Mendorong Kewirausahaan, Mengembangkan Industri Kreatif serta Mengembangkan Agromaritim Industri di Sentra Produksi Melalui Peran Aktif Koperasi	04. Peningkatan Pelayanan Dasar, Kualitas Infrastruktur dan Lingkungan Hidup	ASN		1.444.620.201,00	DINAS PEKERJAAN UMUM, PENATAAN RUANG DAN PERTANAHAN
	1.03.01.2.06.0003	Penyediaan Peralatan Rumah Tangga														

NO	KODE	URUSAN / BIDANG URUSAN / PROGRAM / KEGIATAN / SUB KEGIATAN	INDIKATOR PROGRAM / KEGIATAN / SUB KEGIATAN	TARGET AKHIR PERIODE RENSTRA OPD	REALISASI CAPAIAN RENJA OPD TAHUN 2023	PRAKIRAAN CAPAIAN TARGET RENJA OPD TAHUN 2024	CAPAIAN KINERJA DAN KERANGKA PENDANAAN						KELOMPOK SASARAN	PRAKIRAAN MAJU RENCANA TAHUN 2026		PERANGKAT DAERAH PENANGGUNG JAWAB
							TARGET 2025	PAGU INDIKATIF (Rp)	LOKASI	SUMBER DANA	PRIORITAS			TARGET	PAGU INDIKATIF (Rp)	
											NASIONAL	DAERAH				
1	2	3	4	5	6	7	8	9	10	11	12	13	14	15	16	17
			Jumlah Paket Peralatan Rumah Tangga yang Disediakan				1 Paket	16.999.113,00	Kab. Tanah Laut, Semua Kecamatan, Semua Kel/Desa	SISA LEBIH PERHITUNGAN ANGGARAN TAHUN SEBELUMNYA	Melanjutkan Pengembangan Infrastruktur dan Meningkatkan Lapangan Kerja yang Berkualitas, Mendorong Kewirausahaan, Mengembangkan Industri Kreatif serta Mengembangkan Agromaritim Industri di Sentra Produksi Melalui Peran Aktif Koperasi	04. Peningkatan Pelayanan Dasar, Kualitas Infrastruktur dan Lingkungan Hidup	ASN		43.837.618,00	DINAS PEKERJAAN UMUM, PENATAAN RUANG DAN PERTANAHAN
	1.03.01.2.06.0005	Penyediaan Barang Cetakan dan Penggandaan														
			Jumlah Paket Barang Cetakan dan Penggandaan yang Disediakan				1 Paket	34.914.051,00	Kab. Tanah Laut, Semua Kecamatan, Semua Kel/Desa	SISA LEBIH PERHITUNGAN ANGGARAN TAHUN SEBELUMNYA	Melanjutkan Pengembangan Infrastruktur dan Meningkatkan Lapangan Kerja yang Berkualitas, Mendorong Kewirausahaan, Mengembangkan Industri Kreatif serta Mengembangkan Agromaritim Industri di Sentra Produksi Melalui Peran Aktif Koperasi	04. Peningkatan Pelayanan Dasar, Kualitas Infrastruktur dan Lingkungan Hidup	ASN		62.322.060,00	DINAS PEKERJAAN UMUM, PENATAAN RUANG DAN PERTANAHAN
	1.03.01.2.06.0006	Penyediaan Bahan Bacaan dan Peraturan Perundang-undangan														

NO	KODE	URUSAN / BIDANG URUSAN / PROGRAM / KEGIATAN / SUB KEGIATAN	INDIKATOR PROGRAM / KEGIATAN / SUB KEGIATAN	TARGET AKHIR PERIODE RENSTRA OPD	REALISASI CAPAIAN RENJA OPD TAHUN 2023	PRAKIRAAN CAPAIAN TARGET RENJA OPD TAHUN 2024	CAPAIAN KINERJA DAN KERANGKA PENDANAAN						KELOMPOK SASARAN	PRAKIRAAN MAJU RENCANA TAHUN 2026		PERANGKAT DAERAH PENANGGUNG JAWAB
							TARGET 2025	PAGU INDIKATIF (Rp)	LOKASI	SUMBER DANA	PRIORITAS			TARGET	PAGU INDIKATIF (Rp)	
											NASIONAL	DAERAH				
1	2	3	4	5	6	7	8	9	10	11	12	13	14	15	16	17
			Jumlah Dokumen Bahan Bacaan dan Peraturan Perundang-Undangan yang Disediakan				1 Dokumen	3.000.000,00	Kab. Tanah Laut, Semua Kecamatan, Semua Kel/Desa	SISA LEBIH PERHITUNGAN ANGGARAN TAHUN SEBELUMNYA	Melanjutkan Pengembangan Infrastruktur dan Meningkatkan Lapangan Kerja yang Berkualitas, Mendorong Kewirausahaan, Mengembangkan Industri Kreatif serta Mengembangkan Agromaritim Industri di Sentra Produksi Melalui Peran Aktif Koperasi	04. Peningkatan Pelayanan Dasar, Kualitas Infrastruktur dan Lingkungan Hidup	ASN		3.000.000.000,00	DINAS PEKERJAAN UMUM, PENATAAN RUANG DAN PERTANAHAN
	1.03.01.2.06.0007	Penyediaan Bahan/Material														
			Jumlah Paket Bahan/Material yang Disediakan				2 Paket	14.510.914,00	Kab. Tanah Laut, Semua Kecamatan, Semua Kel/Desa	SISA LEBIH PERHITUNGAN ANGGARAN TAHUN SEBELUMNYA	Melanjutkan Pengembangan Infrastruktur dan Meningkatkan Lapangan Kerja yang Berkualitas, Mendorong Kewirausahaan, Mengembangkan Industri Kreatif serta Mengembangkan Agromaritim Industri di Sentra Produksi Melalui Peran Aktif Koperasi	04. Peningkatan Pelayanan Dasar, Kualitas Infrastruktur dan Lingkungan Hidup	ASN		16.999.420,00	DINAS PEKERJAAN UMUM, PENATAAN RUANG DAN PERTANAHAN
	1.03.01.2.06.0009	Penyelenggaraan Rapat Koordinasi dan Konsultasi SKPD														

NO	KODE	URUSAN / BIDANG URUSAN / PROGRAM / KEGIATAN / SUB KEGIATAN	INDIKATOR PROGRAM / KEGIATAN / SUB KEGIATAN	TARGET AKHIR PERIODE RENSTRA OPD	REALISASI CAPAIAN RENJA OPD TAHUN 2023	PRAKIRAAN CAPAIAN TARGET RENJA OPD TAHUN 2024	CAPAIAN KINERJA DAN KERANGKA PENDANAAN						KELOMPOK SASARAN	PRAKIRAAN MAJU RENCANA TAHUN 2026		PERANGKAT DAERAH PENANGGUNG JAWAB
							TARGET 2025	PAGU INDIKATIF (Rp)	LOKASI	SUMBER DANA	PRIORITAS			TARGET	PAGU INDIKATIF (Rp)	
											NASIONAL	DAERAH				
1	2	3	4	5	6	7	8	9	10	11	12	13	14	15	16	17
			Jumlah Laporan Penyelenggaraan Rapat Koordinasi dan Konsultasi SKPD				12 Laporan	508.750.000,00	Kab. Tanah Laut, Semua Kecamatan, Semua Kel/Desa	SISA LEBIH PERHITUNGAN ANGGARAN TAHUN SEBELUMNYA	Melanjutkan Pengembangan Infrastruktur dan Meningkatkan Lapangan Kerja yang Berkualitas, Mendorong Kewirausahaan, Mengembangkan Industri Kreatif serta Mengembangkan Agromaritim Industri di Sentra Produksi Melalui Peran Aktif Koperasi	04. Peningkatan Pelayanan Dasar, Kualitas Infrastruktur dan Lingkungan Hidup	ASN		815.500.000,00	DINAS PEKERJAAN UMUM, PENATAAN RUANG DAN PERTANAHAN
	1.03.01.2.06.0010	Penatausahaan Arsip Dinamis pada SKPD														
			Jumlah Dokumen Penatausahaan Arsip Dinamis pada SKPD				1 Dokumen	1.989.703,00	Kab. Tanah Laut, Semua Kecamatan, Semua Kel/Desa	SISA LEBIH PERHITUNGAN ANGGARAN TAHUN SEBELUMNYA	Melanjutkan Pengembangan Infrastruktur dan Meningkatkan Lapangan Kerja yang Berkualitas, Mendorong Kewirausahaan, Mengembangkan Industri Kreatif serta Mengembangkan Agromaritim Industri di Sentra Produksi Melalui Peran Aktif Koperasi	04. Peningkatan Pelayanan Dasar, Kualitas Infrastruktur dan Lingkungan Hidup	ASN		1.995.149,00	DINAS PEKERJAAN UMUM, PENATAAN RUANG DAN PERTANAHAN

NO	KODE	URUSAN / BIDANG URUSAN / PROGRAM / KEGIATAN / SUB KEGIATAN	INDIKATOR PROGRAM / KEGIATAN / SUB KEGIATAN	TARGET AKHIR PERIODE RENSTRA OPD	REALISASI CAPAIAN RENJA OPD TAHUN 2023	PRAKIRAAN CAPAIAN TARGET RENJA OPD TAHUN 2024	CAPAIAN KINERJA DAN KERANGKA PENDANAAN						KELOMPOK SASARAN	PRAKIRAAN MAJU RENCANA TAHUN 2026		PERANGKAT DAERAH PENANGGUNG JAWAB
							TARGET 2025	PAGU INDIKATIF (Rp)	LOKASI	SUMBER DANA	PRIORITAS			TARGET	PAGU INDIKATIF (Rp)	
											NASIONAL	DAERAH				
1	2	3	4	5	6	7	8	9	10	11	12	13	14	15	16	17
	1.03.01.2.07	Pengadaan Barang Milik Daerah Penunjang Urusan Pemerintah Daerah	*Persentase Barang Milik Daerah Penunjang Urusan Pemerintah Daerah*	-			100 Persen	24.309.000,00			Melanjutkan Pengembangan Infrastruktur dan Meningkatkan Lapangan Kerja yang Berkualitas, Mendorong Kewirausahaan, Mengembangkan Industri Kreatif serta Mengembangkan Agromaritim Industri di Sentra Produksi Melalui Peran Aktif Koperasi	04. Peningkatan Pelayanan Dasar, Kualitas Infrastruktur dan Lingkungan Hidup	ASN	-	144.300.000,00	DINAS PEKERJAAN UMUM, PENATAAN RUANG DAN PERTANAHAN
	1.03.01.2.07.0002	Pengadaan Kendaraan Dinas Operasional atau Lapangan														
			Jumlah Unit Kendaraan Dinas Operasional atau Lapangan yang Disediakan				0 Unit	0,00	Kab. Tanah Laut, Semua Kecamatan, Semua Kel/Desa	SISA LEBIH PERHITUNGAN ANGGARAN TAHUN SEBELUMNYA	Melanjutkan Pengembangan Infrastruktur dan Meningkatkan Lapangan Kerja yang Berkualitas, Mendorong Kewirausahaan, Mengembangkan Industri Kreatif serta Mengembangkan Agromaritim Industri di Sentra Produksi Melalui Peran Aktif Koperasi	04. Peningkatan Pelayanan Dasar, Kualitas Infrastruktur dan Lingkungan Hidup	ASN		66.600.000,00	DINAS PEKERJAAN UMUM, PENATAAN RUANG DAN PERTANAHAN
	1.03.01.2.07.0005	Pengadaan Mebel														

NO	KODE	URUSAN / BIDANG URUSAN / PROGRAM / KEGIATAN / SUB KEGIATAN	INDIKATOR PROGRAM / KEGIATAN / SUB KEGIATAN	TARGET AKHIR PERIODE RENSTRA OPD	REALISASI CAPAIAN RENJA OPD TAHUN 2023	PRAKIRAAN CAPAIAN TARGET RENJA OPD TAHUN 2024	CAPAIAN KINERJA DAN KERANGKA PENDANAAN						KELOMPOK SASARAN	PRAKIRAAN MAJU RENCANA TAHUN 2026		PERANGKAT DAERAH PENANGGUNG JAWAB
							TARGET 2025	PAGU INDIKATIF (Rp)	LOKASI	SUMBER DANA	PRIORITAS			TARGET	PAGU INDIKATIF (Rp)	
											NASIONAL	DAERAH				
1	2	3	4	5	6	7	8	9	10	11	12	13	14	15	16	17
			Jumlah Paket Mebel yang Disediakan				6 Unit	24.309.000,00	Kab. Tanah Laut, Semua Kecamatan, Semua Kel/Desa	SISA LEBIH PERHITUNGAN ANGGARAN TAHUN SEBELUMNYA	Melanjutkan Pengembangan Infrastruktur dan Meningkatkan Lapangan Kerja yang Berkualitas, Mendorong Kewirausahaan, Mengembangkan Industri Kreatif serta Mengembangkan Agromaritim Industri di Sentra Produksi Melalui Peran Aktif Koperasi	04. Peningkatan Pelayanan Dasar, Kualitas Infrastruktur dan Lingkungan Hidup	ASN		77.700.000,00	DINAS PEKERJAAN UMUM, PENATAAN RUANG DAN PERTANAHAN
	1.03.01.2.08	Penyediaan Jasa Penunjang Urusan Pemerintahan Daerah	*Persentase Jasa Penunjang Urusan Pemerintah Daerah*	-			100 Persen	3.432.807.500,00			Melanjutkan Pengembangan Infrastruktur dan Meningkatkan Lapangan Kerja yang Berkualitas, Mendorong Kewirausahaan, Mengembangkan Industri Kreatif serta Mengembangkan Agromaritim Industri di Sentra Produksi Melalui Peran Aktif Koperasi	04. Peningkatan Pelayanan Dasar, Kualitas Infrastruktur dan Lingkungan Hidup	ASN	-	3.603.048.256,00	DINAS PEKERJAAN UMUM, PENATAAN RUANG DAN PERTANAHAN
	1.03.01.2.08.0002	Penyediaan Jasa Komunikasi, Sumber Daya Air dan Listrik														

NO	KODE	URUSAN / BIDANG URUSAN / PROGRAM / KEGIATAN / SUB KEGIATAN	INDIKATOR PROGRAM / KEGIATAN / SUB KEGIATAN	TARGET AKHIR PERIODE RENSTRA OPD	REALISASI CAPAIAN RENJA OPD TAHUN 2023	PRAKIRAAN CAPAIAN TARGET RENJA OPD TAHUN 2024	CAPAIAN KINERJA DAN KERANGKA PENDANAAN						KELOMPOK SASARAN	PRAKIRAAN MAJU RENCANA TAHUN 2026		PERANGKAT DAERAH PENANGGUNG JAWAB
							TARGET 2025	PAGU INDIKATIF (Rp)	LOKASI	SUMBER DANA	PRIORITAS			TARGET	PAGU INDIKATIF (Rp)	
											NASIONAL	DAERAH				
1	2	3	4	5	6	7	8	9	10	11	12	13	14	15	16	17
			Jumlah Laporan Penyediaan Jasa Komunikasi, Sumber Daya Air dan Listrik yang Disediakan				12 Laporan	410.000.000,00	Kab. Tanah Laut, Semua Kecamatan, Semua Kel/Desa	SISA LEBIH PERHITUNGAN ANGGARAN TAHUN SEBELUMNYA	Melanjutkan Pengembangan Infrastruktur dan Meningkatkan Lapangan Kerja yang Berkualitas, Mendorong Kewirausahaan, Mengembangkan Industri Kreatif serta Mengembangkan Agromaritim Industri di Sentra Produksi Melalui Peran Aktif Koperasi	04. Peningkatan Pelayanan Dasar, Kualitas Infrastruktur dan Lingkungan Hidup	ASN		460.000.000,00	DINAS PEKERJAAN UMUM, PENATAAN RUANG DAN PERTANAHAN
	1.03.01.2.08.0003	Penyediaan Jasa Peralatan dan Perlengkapan Kantor														
			Jumlah Laporan Penyediaan Jasa Peralatan dan Perlengkapan Kantor yang Disediakan				0 Laporan	0,00	Kab. Tanah Laut, Semua Kecamatan, Semua Kel/Desa	SISA LEBIH PERHITUNGAN ANGGARAN TAHUN SEBELUMNYA	Melanjutkan Pengembangan Infrastruktur dan Meningkatkan Lapangan Kerja yang Berkualitas, Mendorong Kewirausahaan, Mengembangkan Industri Kreatif serta Mengembangkan Agromaritim Industri di Sentra Produksi Melalui Peran Aktif Koperasi	04. Peningkatan Pelayanan Dasar, Kualitas Infrastruktur dan Lingkungan Hidup	ASN		24.900.000,00	DINAS PEKERJAAN UMUM, PENATAAN RUANG DAN PERTANAHAN
	1.03.01.2.08.0004	Penyediaan Jasa Pelayanan Umum Kantor														

NO	KODE	URUSAN / BIDANG URUSAN / PROGRAM / KEGIATAN / SUB KEGIATAN	INDIKATOR PROGRAM / KEGIATAN / SUB KEGIATAN	TARGET AKHIR PERIODE RENSTRA OPD	REALISASI CAPAIAN RENJA OPD TAHUN 2023	PRAKIRAAN CAPAIAN TARGET RENJA OPD TAHUN 2024	CAPAIAN KINERJA DAN KERANGKA PENDANAAN						KELOMPOK SASARAN	PRAKIRAAN MAJU RENCANA TAHUN 2026		PERANGKAT DAERAH PENANGGUNG JAWAB
							TARGET 2025	PAGU INDIKATIF (Rp)	LOKASI	SUMBER DANA	PRIORITAS			TARGET	PAGU INDIKATIF (Rp)	
											NASIONAL	DAERAH				
1	2	3	4	5	6	7	8	9	10	11	12	13	14	15	16	17
			Jumlah Laporan Penyediaan Jasa Pelayanan Umum Kantor yang Disediakan				12 Laporan	3.022.807.500,00	Kab. Tanah Laut, Semua Kecamatan, Semua Kel/Desa	SISA LEBIH PERHITUNGAN ANGGARAN TAHUN SEBELUMNYA	Melanjutkan Pengembangan Infrastruktur dan Meningkatkan Lapangan Kerja yang Berkualitas, Mendorong Kewirausahaan, Mengembangkan Industri Kreatif serta Mengembangkan Agromaritim Industri di Sentra Produksi Melalui Peran Aktif Koperasi	04. Peningkatan Pelayanan Dasar, Kualitas Infrastruktur dan Lingkungan Hidup	ASN		3.118.148.256,00	DINAS PEKERJAAN UMUM, PENATAAN RUANG DAN PERTANAHAN
	1.03.01.2.09	Pemeliharaan Barang Milik Daerah Penunjang Urusan Pemerintahan Daerah	*Persentase Capaian Pemeliharaan Barang Milik Daerah Penunjang Urusan Pemerintah Daerah*	-			100 Persen	218.335.500,00			Melanjutkan Pengembangan Infrastruktur dan Meningkatkan Lapangan Kerja yang Berkualitas, Mendorong Kewirausahaan, Mengembangkan Industri Kreatif serta Mengembangkan Agromaritim Industri di Sentra Produksi Melalui Peran Aktif Koperasi	04. Peningkatan Pelayanan Dasar, Kualitas Infrastruktur dan Lingkungan Hidup	ASN	-	291.336.000,00	DINAS PEKERJAAN UMUM, PENATAAN RUANG DAN PERTANAHAN
	1.03.01.2.09.0001	Penyediaan Jasa Pemeliharaan, Biaya Pemeliharaan, dan Pajak Kendaraan Perorangan Dinas atau Kendaraan Dinas Jabatan														

NO	KODE	URUSAN / BIDANG URUSAN / PROGRAM / KEGIATAN / SUB KEGIATAN	INDIKATOR PROGRAM / KEGIATAN / SUB KEGIATAN	TARGET AKHIR PERIODE RENSTRA OPD	REALISASI CAPAIAN RENJA OPD TAHUN 2023	PRAKIRAAN CAPAIAN TARGET RENJA OPD TAHUN 2024	CAPAIAN KINERJA DAN KERANGKA PENDANAAN						KELOMPOK SASARAN	PRAKIRAAN MAJU RENCANA TAHUN 2026		PERANGKAT DAERAH PENANGGUNG JAWAB
							TARGET 2025	PAGU INDIKATIF (Rp)	LOKASI	SUMBER DANA	PRIORITAS			TARGET	PAGU INDIKATIF (Rp)	
											NASIONAL	DAERAH				
1	2	3	4	5	6	7	8	9	10	11	12	13	14	15	16	17
			Jumlah Kendaraan Perorangan Dinas atau Kendaraan Dinas Jabatan yang Dipelihara dan dibayarkan Pajaknya				1 Unit	16.200.000,00	Kab. Tanah Laut, Semua Kecamatan, Semua Kel/Desa	SISA LEBIH PERHITUNGAN ANGGARAN TAHUN SEBELUMNYA	Melanjutkan Pengembangan Infrastruktur dan Meningkatkan Lapangan Kerja yang Berkualitas, Mendorong Kewirausahaan, Mengembangkan Industri Kreatif serta Mengembangkan Agromaritim Industri di Sentra Produksi Melalui Peran Aktif Koperasi	04. Peningkatan Pelayanan Dasar, Kualitas Infrastruktur dan Lingkungan Hidup	ASN		14.959.200,00	DINAS PEKERJAAN UMUM, PENATAAN RUANG DAN PERTANAHAN
	1.03.01.2.09.0002	Penyediaan Jasa Pemeliharaan, Biaya Pemeliharaan, Pajak dan Perizinan Kendaraan Dinas Operasional atau Lapangan														
			Jumlah Kendaraan Dinas Operasional atau Lapangan yang Dipelihara dan dibayarkan Pajak dan Perizinannya				45 Unit	184.098.000,00	Kab. Tanah Laut, Semua Kecamatan, Semua Kel/Desa	SISA LEBIH PERHITUNGAN ANGGARAN TAHUN SEBELUMNYA	Melanjutkan Pengembangan Infrastruktur dan Meningkatkan Lapangan Kerja yang Berkualitas, Mendorong Kewirausahaan, Mengembangkan Industri Kreatif serta Mengembangkan Agromaritim Industri di Sentra Produksi Melalui Peran Aktif Koperasi	04. Peningkatan Pelayanan Dasar, Kualitas Infrastruktur dan Lingkungan Hidup	ASN		205.336.800,00	DINAS PEKERJAAN UMUM, PENATAAN RUANG DAN PERTANAHAN
	1.03.01.2.09.0006	Pemeliharaan Peralatan dan Mesin Lainnya														

NO	KODE	URUSAN / BIDANG URUSAN / PROGRAM / KEGIATAN / SUB KEGIATAN	INDIKATOR PROGRAM / KEGIATAN / SUB KEGIATAN	TARGET AKHIR PERIODE RENSTRA OPD	REALISASI CAPAIAN RENJA OPD TAHUN 2023	PRAKIRAAN CAPAIAN TARGET RENJA OPD TAHUN 2024	CAPAIAN KINERJA DAN KERANGKA PENDANAAN						KELOMPOK SASARAN	PRAKIRAAN MAJU RENCANA TAHUN 2026		PERANGKAT DAERAH PENANGGUNG JAWAB
							TARGET 2025	PAGU INDIKATIF (Rp)	LOKASI	SUMBER DANA	PRIORITAS			TARGET	PAGU INDIKATIF (Rp)	
											NASIONAL	DAERAH				
1	2	3	4	5	6	7	8	9	10	11	12	13	14	15	16	17
			Jumlah Peralatan dan Mesin Lainnya yang Dipelihara				16 Unit	18.037.500,00	Kab. Tanah Laut, Semua Kecamatan, Semua Kel/Desa	SISA LEBIH PERHITUNGAN ANGGARAN TAHUN SEBELUMNYA	Melanjutkan Pengembangan Infrastruktur dan Meningkatkan Lapangan Kerja yang Berkualitas, Mendorong Kewirausahaan, Mengembangkan Industri Kreatif serta Mengembangkan Agromaritim Industri di Sentra Produksi Melalui Peran Aktif Koperasi	04. Peningkatan Pelayanan Dasar, Kualitas Infrastruktur dan Lingkungan Hidup	ASN		71.040.000,00	DINAS PEKERJAAN UMUM, PENATAAN RUANG DAN PERTANAHAN
2.	**1.03.02**	**PROGRAM PENGELOLAAN SUMBER DAYA AIR (SDA)**	***Persentase Kawasan Pesisir yang Terlindungi Daya Rusak Air*** ***Persentase Kawasan Daerah Aliran Sungai yang Terlindungan Daya Rusak Air*** ***Persentase Irigasi Kabupaten dalam Kondisi Baik*** ***Persentase Area yang Dilayani Irigasi***	**54,76 Persen** **87,09 Persen** **74,65 Persen** **19,50 Persen**			**53,72 Persen** **17,80 Persen** **73,11 Persen** **87,09 Persen**	**57.832.178.051,00**						**54,76 Persen** **87,09 Persen** **74,65 Persen** **19,50 Persen**	**119.875.000.000,00**	
	1.03.02.2.01	Pengelolaan SDA dan Bangunan Pengaman Pantai pada Wilayah Sungai (WS) dalam 1 (Satu) Daerah Kabupaten/Kota	*Luasan Kawasan Daerah Aliran sungai yang terlindungi daya rusak air*	-			397.28 hektar	40.972.742.271,00			Memantapkan Sistem Pertahanan Keamanan Negara dan Mendorong Kemandirian Bangsa Melalui Swasembada Pangan, Energi, Air, Ekonomi Syariah,Ekonomi Digital, Ekonomi Hijau, dan Ekonomi Biru	04. Peningkatan Pelayanan Dasar, Kualitas Infrastruktur dan Lingkungan Hidup	Masyarakat Kabupaten Tanah Laut	-	88.900.000.000,00	DINAS PEKERJAAN UMUM, PENATAAN RUANG DAN PERTANAHAN
	1.03.02.2.01.0072	Evaluasi dan Rekomendasi Teknis (Rekomtek) Pemanfaatan Sumber Daya Air Wilayah Sungai Kewenangan Kabupaten/Kota														

NO	KODE	URUSAN / BIDANG URUSAN / PROGRAM / KEGIATAN / SUB KEGIATAN	INDIKATOR PROGRAM / KEGIATAN / SUB KEGIATAN	TARGET AKHIR PERIODE RENSTRA OPD	REALISASI CAPAIAN RENJA OPD TAHUN 2023	PRAKIRAAN CAPAIAN TARGET RENJA OPD TAHUN 2024	CAPAIAN KINERJA DAN KERANGKA PENDANAAN						KELOMPOK SASARAN	PRAKIRAAN MAJU RENCANA TAHUN 2026		PERANGKAT DAERAH PENANGGUNG JAWAB
							TARGET 2025	PAGU INDIKATIF (Rp)	LOKASI	SUMBER DANA	PRIORITAS			TARGET	PAGU INDIKATIF (Rp)	
											NASIONAL	DAERAH				
1	2	3	4	5	6	7	8	9	10	11	12	13	14	15	16	17
			Jumlah Dokumen Evaluasi dan Rekomendasi Teknis (Rekomtek) Pemanfaatan SDA WS Kewenangan Kabupaten/Kota				1 Dokumen	99.999.900,00	Kab. Tanah Laut, Semua Kecamatan, Semua Kel/Desa	SISA LEBIH PERHITUNGAN ANGGARAN TAHUN SEBELUMNYA	Memantapkan Sistem Pertahanan Keamanan Negara dan Mendorong Kemandirian Bangsa Melalui Swasembada Pangan, Energi, Air, Ekonomi Syariah,Ekonomi Digital, Ekonomi Hijau, dan Ekonomi Biru	04. Peningkatan Pelayanan Dasar, Kualitas Infrastruktur dan Lingkungan Hidup	Masyarakat Kabupaten Tanah Laut		200.000.000,00	DINAS PEKERJAAN UMUM, PENATAAN RUANG DAN PERTANAHAN
	1.03.02.2.01.0075	Pembinaan dan Pemberdayaan Kelembagaan Pengelolaan SDA Kewenangan Kabupaten/Kota														
			Jumlah Lembaga Pengelolaan SDA Kewenangan Kabupaten/Kota yang Dibina dan Diberdayakan				28 Lembaga	499.996.163,00	Kab. Tanah Laut, Semua Kecamatan, Semua Kel/Desa	SISA LEBIH PERHITUNGAN ANGGARAN TAHUN SEBELUMNYA	Memantapkan Sistem Pertahanan Keamanan Negara dan Mendorong Kemandirian Bangsa Melalui Swasembada Pangan, Energi, Air, Ekonomi Syariah,Ekonomi Digital, Ekonomi Hijau, dan Ekonomi Biru	04. Peningkatan Pelayanan Dasar, Kualitas Infrastruktur dan Lingkungan Hidup	Masyarakat Kabupaten Tanah Laut		2.100.000.000,00	DINAS PEKERJAAN UMUM, PENATAAN RUANG DAN PERTANAHAN
	1.03.02.2.01.0080	Operasi dan Pemeliharaan Tanggul dan Tebing Sungai														
			Panjang Tanggul dan Tebing Sungai yang Dipelihara				4 KM	1.199.963.528,00	Kab. Tanah Laut, Semua Kecamatan, Semua Kel/Desa	SISA LEBIH PERHITUNGAN ANGGARAN TAHUN SEBELUMNYA	Memantapkan Sistem Pertahanan Keamanan Negara dan Mendorong Kemandirian Bangsa Melalui Swasembada Pangan, Energi, Air, Ekonomi Syariah,Ekonomi Digital, Ekonomi Hijau, dan Ekonomi Biru	04. Peningkatan Pelayanan Dasar, Kualitas Infrastruktur dan Lingkungan Hidup	Masyarakat Kabupaten Tanah Laut		1.000.000.000,00	DINAS PEKERJAAN UMUM, PENATAAN RUANG DAN PERTANAHAN
	1.03.02.2.01.0089	Operasi dan Pemeliharaan Embung dan Penampung Air Lainnya														

NO	KODE	URUSAN / BIDANG URUSAN / PROGRAM / KEGIATAN / SUB KEGIATAN	INDIKATOR PROGRAM / KEGIATAN / SUB KEGIATAN	TARGET AKHIR PERIODE RENSTRA OPD	REALISASI CAPAIAN RENJA OPD TAHUN 2023	PRAKIRAAN CAPAIAN TARGET RENJA OPD TAHUN 2024	CAPAIAN KINERJA DAN KERANGKA PENDANAAN						KELOMPOK SASARAN	PRAKIRAAN MAJU RENCANA TAHUN 2026		PERANGKAT DAERAH PENANGGUNG JAWAB
							TARGET 2025	PAGU INDIKATIF (Rp)	LOKASI	SUMBER DANA	PRIORITAS			TARGET	PAGU INDIKATIF (Rp)	
											NASIONAL	DAERAH				
1	2	3	4	5	6	7	8	9	10	11	12	13	14	15	16	17
			Jumlah Embung dan Penampung Air Lainnya yang Dioperasikan dan Dipelihara				3 Unit	499.998.739,00	Kab. Tanah Laut, Semua Kecamatan, Semua Kel/Desa	SISA LEBIH PERHITUNGAN ANGGARAN TAHUN SEBELUMNYA	Memantapkan Sistem Pertahanan Keamanan Negara dan Mendorong Kemandirian Bangsa Melalui Swasembada Pangan, Energi, Air, Ekonomi Syariah,Ekonomi Digital, Ekonomi Hijau, dan Ekonomi Biru	04. Peningkatan Pelayanan Dasar, Kualitas Infrastruktur dan Lingkungan Hidup	Masyarakat Kabupaten Tanah Laut		1.000.000.000,00	DINAS PEKERJAAN UMUM, PENATAAN RUANG DAN PERTANAHAN
	1.03.02.2.01.0093	Normalisasi/Restorasi Sungai														
			Panjang Sungai yang Dinormalisasi/Direstorasi				29500 KM	7.299.428.027,00	Kab. Tanah Laut, Semua Kecamatan, Semua Kel/Desa	SISA LEBIH PERHITUNGAN ANGGARAN TAHUN SEBELUMNYA	Memantapkan Sistem Pertahanan Keamanan Negara dan Mendorong Kemandirian Bangsa Melalui Swasembada Pangan, Energi, Air, Ekonomi Syariah,Ekonomi Digital, Ekonomi Hijau, dan Ekonomi Biru	04. Peningkatan Pelayanan Dasar, Kualitas Infrastruktur dan Lingkungan Hidup	Masyarakat Kabupaten Tanah Laut		8.500.000.000,00	DINAS PEKERJAAN UMUM, PENATAAN RUANG DAN PERTANAHAN
	1.03.02.2.01.0102	Pembangunan Breakwater														
			Panjang Breakwater yang Dibangun				0,26 KM	5.099.382.471,00	Kab. Tanah Laut, Semua Kecamatan, Semua Kel/Desa	SISA LEBIH PERHITUNGAN ANGGARAN TAHUN SEBELUMNYA	Memantapkan Sistem Pertahanan Keamanan Negara dan Mendorong Kemandirian Bangsa Melalui Swasembada Pangan, Energi, Air, Ekonomi Syariah,Ekonomi Digital, Ekonomi Hijau, dan Ekonomi Biru	04. Peningkatan Pelayanan Dasar, Kualitas Infrastruktur dan Lingkungan Hidup	Masyarakat Kabupaten Tanah Laut		5.100.000.000,00	DINAS PEKERJAAN UMUM, PENATAAN RUANG DAN PERTANAHAN
	1.03.02.2.01.0109	Pembangunan Bangunan Perkuatan Tebing														

NO	KODE	URUSAN / BIDANG URUSAN / PROGRAM / KEGIATAN / SUB KEGIATAN	INDIKATOR PROGRAM / KEGIATAN / SUB KEGIATAN	TARGET AKHIR PERIODE RENSTRA OPD	REALISASI CAPAIAN RENJA OPD TAHUN 2023	PRAKIRAAN CAPAIAN TARGET RENJA OPD TAHUN 2024	CAPAIAN KINERJA DAN KERANGKA PENDANAAN						KELOMPOK SASARAN	PRAKIRAAN MAJU RENCANA TAHUN 2026		PERANGKAT DAERAH PENANGGUNG JAWAB
							TARGET 2025	PAGU INDIKATIF (Rp)	LOKASI	SUMBER DANA	PRIORITAS			TARGET	PAGU INDIKATIF (Rp)	
											NASIONAL	DAERAH				
1	2	3	4	5	6	7	8	9	10	11	12	13	14	15	16	17
			Panjang Bangunan Perkuatan Tebing yang Dibangun				0,5 KM	1.699.671.920,00	Kab. Tanah Laut, Semua Kecamatan, Semua Kel/Desa	SISA LEBIH PERHITUNGAN ANGGARAN TAHUN SEBELUMNYA	Memantapkan Sistem Pertahanan Keamanan Negara dan Mendorong Kemandirian Bangsa Melalui Swasembada Pangan, Energi, Air, Ekonomi Syariah,Ekonomi Digital, Ekonomi Hijau, dan Ekonomi Biru	04. Peningkatan Pelayanan Dasar, Kualitas Infrastruktur dan Lingkungan Hidup	Masyarakat Kabupaten Tanah Laut		10.200.000.000,00	DINAS PEKERJAAN UMUM, PENATAAN RUANG DAN PERTANAHAN
	1.03.02.2.01.0110	Rehabilitasi Bangunan Perkuatan Tebing														
			Panjang Bangunan Perkuatan Tebing yang Direhabilitasi				0,15 KM	499.989.568,00	Kab. Tanah Laut, Semua Kecamatan, Semua Kel/Desa	SISA LEBIH PERHITUNGAN ANGGARAN TAHUN SEBELUMNYA	Memantapkan Sistem Pertahanan Keamanan Negara dan Mendorong Kemandirian Bangsa Melalui Swasembada Pangan, Energi, Air, Ekonomi Syariah,Ekonomi Digital, Ekonomi Hijau, dan Ekonomi Biru	04. Peningkatan Pelayanan Dasar, Kualitas Infrastruktur dan Lingkungan Hidup	Masyarakat Kabupaten Tanah Laut		2.000.000.000,00	DINAS PEKERJAAN UMUM, PENATAAN RUANG DAN PERTANAHAN
	1.03.02.2.01.0114	Rehabilitasi Embung dan Penampungan Air Lainnya														
			Jumlah Embung dan Penampung Air Lainnya yang Direhabilitasi				3 Unit	944.963.721,00	Kab. Tanah Laut, Semua Kecamatan, Semua Kel/Desa	SISA LEBIH PERHITUNGAN ANGGARAN TAHUN SEBELUMNYA	Memantapkan Sistem Pertahanan Keamanan Negara dan Mendorong Kemandirian Bangsa Melalui Swasembada Pangan, Energi, Air, Ekonomi Syariah,Ekonomi Digital, Ekonomi Hijau, dan Ekonomi Biru	04. Peningkatan Pelayanan Dasar, Kualitas Infrastruktur dan Lingkungan Hidup	Masyarakat Kabupaten Tanah Laut		7.500.000.000,00	DINAS PEKERJAAN UMUM, PENATAAN RUANG DAN PERTANAHAN
	1.03.02.2.01.0117	Pembangunan Seawall dan Bangunan Pengaman Pantai Lainnya														

NO	KODE	URUSAN / BIDANG URUSAN / PROGRAM / KEGIATAN / SUB KEGIATAN	INDIKATOR PROGRAM / KEGIATAN / SUB KEGIATAN	TARGET AKHIR PERIODE RENSTRA OPD	REALISASI CAPAIAN RENJA OPD TAHUN 2023	PRAKIRAAN CAPAIAN TARGET RENJA OPD TAHUN 2024	CAPAIAN KINERJA DAN KERANGKA PENDANAAN						KELOMPOK SASARAN	PRAKIRAAN MAJU RENCANA TAHUN 2026		PERANGKAT DAERAH PENANGGUNG JAWAB
							TARGET 2025	PAGU INDIKATIF (Rp)	LOKASI	SUMBER DANA	PRIORITAS			TARGET	PAGU INDIKATIF (Rp)	
											NASIONAL	DAERAH				
1	2	3	4	5	6	7	8	9	10	11	12	13	14	15	16	17
			Panjang Seawall dan Bangunan Pengaman Pantai Lainnya yang Dibangun				0,2 KM	5.099.382.471,00	Kab. Tanah Laut, Semua Kecamatan, Semua Kel/Desa	SISA LEBIH PERHITUNGAN ANGGARAN TAHUN SEBELUMNYA	Memantapkan Sistem Pertahanan Keamanan Negara dan Mendorong Kemandirian Bangsa Melalui Swasembada Pangan, Energi, Air, Ekonomi Syariah,Ekonomi Digital, Ekonomi Hijau, dan Ekonomi Biru	04. Peningkatan Pelayanan Dasar, Kualitas Infrastruktur dan Lingkungan Hidup	Masyarakat Kabupaten Tanah Laut		5.100.000.000,00	DINAS PEKERJAAN UMUM, PENATAAN RUANG DAN PERTANAHAN
	1.03.02.2.01.0118	Penyusunan Pola dan Rencana Pengelolaan SDA WS Kewenangan Kabupaten/Kota														
			Jumlah Pola dan Rencana Pengelolaan SDA WS Kewenangan Kabupaten/Kota yang Disusun				0 Dokumen	0,00	Kab. Tanah Laut, Semua Kecamatan, Semua Kel/Desa	SISA LEBIH PERHITUNGAN ANGGARAN TAHUN SEBELUMNYA	Memantapkan Sistem Pertahanan Keamanan Negara dan Mendorong Kemandirian Bangsa Melalui Swasembada Pangan, Energi, Air, Ekonomi Syariah,Ekonomi Digital, Ekonomi Hijau, dan Ekonomi Biru	04. Peningkatan Pelayanan Dasar, Kualitas Infrastruktur dan Lingkungan Hidup	Masyarakat Kabupaten Tanah Laut		2.100.000.000,00	DINAS PEKERJAAN UMUM, PENATAAN RUANG DAN PERTANAHAN
	1.03.02.2.01.0120	Penyusunan Rencana Teknis dan Dokumen Lingkungan Hidup untuk Konstruksi Pengendali Banjir, Lahar, dan Pengaman Pantai														
			Jumlah Dokumen Rencana Teknis dan Dokumen Lingkungan Hidup untuk Konstruksi Pengendali Banjir, Lahar, dan Pengaman Pantai yang Disusun				9 Dokumen	4.549.997.698,00	Kab. Tanah Laut, Semua Kecamatan, Semua Kel/Desa	SISA LEBIH PERHITUNGAN ANGGARAN TAHUN SEBELUMNYA	Memantapkan Sistem Pertahanan Keamanan Negara dan Mendorong Kemandirian Bangsa Melalui Swasembada Pangan, Energi, Air, Ekonomi Syariah,Ekonomi Digital, Ekonomi Hijau, dan Ekonomi Biru	04. Peningkatan Pelayanan Dasar, Kualitas Infrastruktur dan Lingkungan Hidup	Masyarakat Kabupaten Tanah Laut		15.000.000.000,00	DINAS PEKERJAAN UMUM, PENATAAN RUANG DAN PERTANAHAN
	1.03.02.2.01.0121	Pembangunan Embung dan Penampung Air Lainnya														

NO	KODE	URUSAN / BIDANG URUSAN / PROGRAM / KEGIATAN / SUB KEGIATAN	INDIKATOR PROGRAM / KEGIATAN / SUB KEGIATAN	TARGET AKHIR PERIODE RENSTRA OPD	REALISASI CAPAIAN RENJA OPD TAHUN 2023	PRAKIRAAN CAPAIAN TARGET RENJA OPD TAHUN 2024	CAPAIAN KINERJA DAN KERANGKA PENDANAAN						KELOMPOK SASARAN	PRAKIRAAN MAJU RENCANA TAHUN 2026		PERANGKAT DAERAH PENANGGUNG JAWAB
							TARGET 2025	PAGU INDIKATIF (Rp)	LOKASI	SUMBER DANA	PRIORITAS			TARGET	PAGU INDIKATIF (Rp)	
											NASIONAL	DAERAH				
1	2	3	4	5	6	7	8	9	10	11	12	13	14	15	16	17
			Jumlah Embung dan Penampung Air Lainnya yang Dibangun				4 Unit	10.599.991.017,00	Kab. Tanah Laut, Semua Kecamatan, Semua Kel/Desa	SISA LEBIH PERHITUNGAN ANGGARAN TAHUN SEBELUMNYA	Memantapkan Sistem Pertahanan Keamanan Negara dan Mendorong Kemandirian Bangsa Melalui Swasembada Pangan, Energi, Air, Ekonomi Syariah,Ekonomi Digital, Ekonomi Hijau, dan Ekonomi Biru	04. Peningkatan Pelayanan Dasar, Kualitas Infrastruktur dan Lingkungan Hidup	Masyarakat Kabupaten Tanah Laut		20.000.000.000,00	DINAS PEKERJAAN UMUM, PENATAAN RUANG DAN PERTANAHAN
	1.03.02.2.01.0126	Rehabilitasi Tanggul Sungai														
			Panjang Tanggul Sungai yang Direhabilitasi				8 KM	1.879.977.048,00	Kab. Tanah Laut, Semua Kecamatan, Semua Kel/Desa	SISA LEBIH PERHITUNGAN ANGGARAN TAHUN SEBELUMNYA	Memantapkan Sistem Pertahanan Keamanan Negara dan Mendorong Kemandirian Bangsa Melalui Swasembada Pangan, Energi, Air, Ekonomi Syariah,Ekonomi Digital, Ekonomi Hijau, dan Ekonomi Biru	04. Peningkatan Pelayanan Dasar, Kualitas Infrastruktur dan Lingkungan Hidup	Masyarakat Kabupaten Tanah Laut		4.500.000.000,00	DINAS PEKERJAAN UMUM, PENATAAN RUANG DAN PERTANAHAN
	1.03.02.2.01.0127	Penyusunan Rencana Teknis dan Dokumen Lingkungan Hidup untuk Konstruksi Air Tanah dan Air Baku														
			Jumlah Dokumen Rencana Teknis dan Dokumen Lingkungan Hidup untuk Konstruksi Air Tanah dan Air Baku yang Disusun				1 Dokumen	500.000.000,00	Kab. Tanah Laut, Semua Kecamatan, Semua Kel/Desa	SISA LEBIH PERHITUNGAN ANGGARAN TAHUN SEBELUMNYA	Memantapkan Sistem Pertahanan Keamanan Negara dan Mendorong Kemandirian Bangsa Melalui Swasembada Pangan, Energi, Air, Ekonomi Syariah,Ekonomi Digital, Ekonomi Hijau, dan Ekonomi Biru	04. Peningkatan Pelayanan Dasar, Kualitas Infrastruktur dan Lingkungan Hidup	Masyarakat Kabupaten Tanah Laut		2.000.000.000,00	DINAS PEKERJAAN UMUM, PENATAAN RUANG DAN PERTANAHAN
	1.03.02.2.01.0128	Penyusunan Rencana Teknis dan Dokumen Lingkungan Hidup untuk Konstruksi Bendungan, Embung, dan Bangunan Penampung Air Lainnya														

NO	KODE	URUSAN / BIDANG URUSAN / PROGRAM / KEGIATAN / SUB KEGIATAN	INDIKATOR PROGRAM / KEGIATAN / SUB KEGIATAN	TARGET AKHIR PERIODE RENSTRA OPD	REALISASI CAPAIAN RENJA OPD TAHUN 2023	PRAKIRAAN CAPAIAN TARGET RENJA OPD TAHUN 2024	CAPAIAN KINERJA DAN KERANGKA PENDANAAN						KELOMPOK SASARAN	PRAKIRAAN MAJU RENCANA TAHUN 2026		PERANGKAT DAERAH PENANGGUNG JAWAB
							TARGET 2025	PAGU INDIKATIF (Rp)	LOKASI	SUMBER DANA	PRIORITAS			TARGET	PAGU INDIKATIF (Rp)	
											NASIONAL	DAERAH				
1	2	3	4	5	6	7	8	9	10	11	12	13	14	15	16	17
			Jumlah Dokumen Rencana Teknis dan Dokumen Lingkungan Hidup untuk Konstruksi Bendungan, Danau dan Bangunan Penampung Air Lainnya yang Disusun				1 Dokumen	500.000.000,00	Kab. Tanah Laut, Semua Kecamatan, Semua Kel/Desa	SISA LEBIH PERHITUNGAN ANGGARAN TAHUN SEBELUMNYA	Memantapkan Sistem Pertahanan Keamanan Negara dan Mendorong Kemandirian Bangsa Melalui Swasembada Pangan, Energi, Air, Ekonomi Syariah,Ekonomi Digital, Ekonomi Hijau, dan Ekonomi Biru	04. Peningkatan Pelayanan Dasar, Kualitas Infrastruktur dan Lingkungan Hidup	Masyarakat Kabupaten Tanah Laut		2.600.000.000,00	DINAS PEKERJAAN UMUM, PENATAAN RUANG DAN PERTANAHAN
	1.03.02.2.02	Pengembangan dan Pengelolaan Sistem Irigasi Primer dan Sekunder pada Daerah Irigasi yang Luasnya di Bawah 1000 Ha dalam 1 (Satu) Daerah Kabupaten/Kota	*Jumlah irigasi kabupaten dalam kondisi baik*	-			88 DI/DIR	16.859.435.780,00			Memantapkan Sistem Pertahanan Keamanan Negara dan Mendorong Kemandirian Bangsa Melalui Swasembada Pangan, Energi, Air, Ekonomi Syariah,Ekonomi Digital, Ekonomi Hijau, dan Ekonomi Biru	04. Peningkatan Pelayanan Dasar, Kualitas Infrastruktur dan Lingkungan Hidup	Masyarakat Kabupaten Tanah Laut	-	30.975.000.000,00	DINAS PEKERJAAN UMUM, PENATAAN RUANG DAN PERTANAHAN
	1.03.02.2.02.0002	Pembangunan Jaringan Irigasi Permukaan														
			Panjang Jaringan Irigasi Permukaan yang Dibangun				0,08 KM	1.199.738.129,00	Kab. Tanah Laut, Semua Kecamatan, Semua Kel/Desa	SISA LEBIH PERHITUNGAN ANGGARAN TAHUN SEBELUMNYA	Memantapkan Sistem Pertahanan Keamanan Negara dan Mendorong Kemandirian Bangsa Melalui Swasembada Pangan, Energi, Air, Ekonomi Syariah,Ekonomi Digital, Ekonomi Hijau, dan Ekonomi Biru	04. Peningkatan Pelayanan Dasar, Kualitas Infrastruktur dan Lingkungan Hidup	Masyarakat Kabupaten Tanah Laut		1.600.000.000,00	DINAS PEKERJAAN UMUM, PENATAAN RUANG DAN PERTANAHAN
	1.03.02.2.02.0004	Pembangunan Jaringan Irigasi Rawa														

NO	KODE	URUSAN / BIDANG URUSAN / PROGRAM / KEGIATAN / SUB KEGIATAN	INDIKATOR PROGRAM / KEGIATAN / SUB KEGIATAN	TARGET AKHIR PERIODE RENSTRA OPD	REALISASI CAPAIAN RENJA OPD TAHUN 2023	PRAKIRAAN CAPAIAN TARGET RENJA OPD TAHUN 2024	CAPAIAN KINERJA DAN KERANGKA PENDANAAN						KELOMPOK SASARAN	PRAKIRAAN MAJU RENCANA TAHUN 2026		PERANGKAT DAERAH PENANGGUNG JAWAB
							TARGET 2025	PAGU INDIKATIF (Rp)	LOKASI	SUMBER DANA	PRIORITAS			TARGET	PAGU INDIKATIF (Rp)	
											NASIONAL	DAERAH				
1	2	3	4	5	6	7	8	9	10	11	12	13	14	15	16	17
			Panjang Jaringan Irigasi Rawa yang Dibangun				0,038 KM	1.799.995.246,00	Kab. Tanah Laut, Semua Kecamatan, Semua Kel/Desa	SISA LEBIH PERHITUNGAN ANGGARAN TAHUN SEBELUMNYA	Memantapkan Sistem Pertahanan Keamanan Negara dan Mendorong Kemandirian Bangsa Melalui Swasembada Pangan, Energi, Air, Ekonomi Syariah,Ekonomi Digital, Ekonomi Hijau, dan Ekonomi Biru	04. Peningkatan Pelayanan Dasar, Kualitas Infrastruktur dan Lingkungan Hidup	Masyarakat Kabupaten Tanah Laut		2.600.000.000,00	DINAS PEKERJAAN UMUM, PENATAAN RUANG DAN PERTANAHAN
	1.03.02.2.02.0008	Peningkatan Jaringan Irigasi Permukaan														
			Panjang Jaringan Irigasi Permukaan yang Ditingkatkan				0,2 KM	1.344.953.924,00	Kab. Tanah Laut, Semua Kecamatan, Semua Kel/Desa	SISA LEBIH PERHITUNGAN ANGGARAN TAHUN SEBELUMNYA	Memantapkan Sistem Pertahanan Keamanan Negara dan Mendorong Kemandirian Bangsa Melalui Swasembada Pangan, Energi, Air, Ekonomi Syariah,Ekonomi Digital, Ekonomi Hijau, dan Ekonomi Biru	04. Peningkatan Pelayanan Dasar, Kualitas Infrastruktur dan Lingkungan Hidup	Masyarakat Kabupaten Tanah Laut		2.000.000.000,00	DINAS PEKERJAAN UMUM, PENATAAN RUANG DAN PERTANAHAN
	1.03.02.2.02.0010	Peningkatan Jaringan Irigasi Rawa														
			Panjang Jaringan Irigasi Rawa yang Ditingkatkan				0,5 KM	1.799.950.117,00	Kab. Tanah Laut, Semua Kecamatan, Semua Kel/Desa	SISA LEBIH PERHITUNGAN ANGGARAN TAHUN SEBELUMNYA	Memantapkan Sistem Pertahanan Keamanan Negara dan Mendorong Kemandirian Bangsa Melalui Swasembada Pangan, Energi, Air, Ekonomi Syariah,Ekonomi Digital, Ekonomi Hijau, dan Ekonomi Biru	04. Peningkatan Pelayanan Dasar, Kualitas Infrastruktur dan Lingkungan Hidup	Masyarakat Kabupaten Tanah Laut		2.000.000.000,00	DINAS PEKERJAAN UMUM, PENATAAN RUANG DAN PERTANAHAN
	1.03.02.2.02.0014	Rehabilitasi Jaringan Irigasi Permukaan														

NO	KODE	URUSAN / BIDANG URUSAN / PROGRAM / KEGIATAN / SUB KEGIATAN	INDIKATOR PROGRAM / KEGIATAN / SUB KEGIATAN	TARGET AKHIR PERIODE RENSTRA OPD	REALISASI CAPAIAN RENJA OPD TAHUN 2023	PRAKIRAAN CAPAIAN TARGET RENJA OPD TAHUN 2024	CAPAIAN KINERJA DAN KERANGKA PENDANAAN						KELOMPOK SASARAN	PRAKIRAAN MAJU RENCANA TAHUN 2026		PERANGKAT DAERAH PENANGGUNG JAWAB
							TARGET 2025	PAGU INDIKATIF (Rp)	LOKASI	SUMBER DANA	PRIORITAS			TARGET	PAGU INDIKATIF (Rp)	
											NASIONAL	DAERAH				
1	2	3	4	5	6	7	8	9	10	11	12	13	14	15	16	17
			Panjang Jaringan Irigasi Permukaan yang Direhabilitasi				0,4 KM	1.664.993.638,00	Kab. Tanah Laut, Semua Kecamatan, Semua Kel/Desa	SISA LEBIH PERHITUNGAN ANGGARAN TAHUN SEBELUMNYA	Memantapkan Sistem Pertahanan Keamanan Negara dan Mendorong Kemandirian Bangsa Melalui Swasembada Pangan, Energi, Air, Ekonomi Syariah,Ekonomi Digital, Ekonomi Hijau, dan Ekonomi Biru	04. Peningkatan Pelayanan Dasar, Kualitas Infrastruktur dan Lingkungan Hidup	Masyarakat Kabupaten Tanah Laut		5.000.000.000,00	DINAS PEKERJAAN UMUM, PENATAAN RUANG DAN PERTANAHAN
	1.03.02.2.02.0016	Rehabilitasi Jaringan Irigasi Rawa														
			Panjang Jaringan Irigasi Rawa yang Direhabilitasi				0,3 KM	5.649.863.824,00	Kab. Tanah Laut, Semua Kecamatan, Semua Kel/Desa	SISA LEBIH PERHITUNGAN ANGGARAN TAHUN SEBELUMNYA	Memantapkan Sistem Pertahanan Keamanan Negara dan Mendorong Kemandirian Bangsa Melalui Swasembada Pangan, Energi, Air, Ekonomi Syariah,Ekonomi Digital, Ekonomi Hijau, dan Ekonomi Biru	04. Peningkatan Pelayanan Dasar, Kualitas Infrastruktur dan Lingkungan Hidup	Masyarakat Kabupaten Tanah Laut		10.000.000.000,00	DINAS PEKERJAAN UMUM, PENATAAN RUANG DAN PERTANAHAN
	1.03.02.2.02.0021	Operasi dan Pemeliharaan Jaringan Irigasi Permukaan														
			Panjang Jaringan Irigasi Permukaan yang Dioperasikan dan Dipelihara				0,25 KM	499.976.547,00	Kab. Tanah Laut, Semua Kecamatan, Semua Kel/Desa	SISA LEBIH PERHITUNGAN ANGGARAN TAHUN SEBELUMNYA	Memantapkan Sistem Pertahanan Keamanan Negara dan Mendorong Kemandirian Bangsa Melalui Swasembada Pangan, Energi, Air, Ekonomi Syariah,Ekonomi Digital, Ekonomi Hijau, dan Ekonomi Biru	04. Peningkatan Pelayanan Dasar, Kualitas Infrastruktur dan Lingkungan Hidup	Masyarakat Kabupaten Tanah Laut		1.500.000.000,00	DINAS PEKERJAAN UMUM, PENATAAN RUANG DAN PERTANAHAN
	1.03.02.2.02.0022	Operasi dan Pemeliharaan Bendung Irigasi														

NO	KODE	URUSAN / BIDANG URUSAN / PROGRAM / KEGIATAN / SUB KEGIATAN	INDIKATOR PROGRAM / KEGIATAN / SUB KEGIATAN	TARGET AKHIR PERIODE RENSTRA OPD	REALISASI CAPAIAN RENJA OPD TAHUN 2023	PRAKIRAAN CAPAIAN TARGET RENJA OPD TAHUN 2024	CAPAIAN KINERJA DAN KERANGKA PENDANAAN						KELOMPOK SASARAN	PRAKIRAAN MAJU RENCANA TAHUN 2026		PERANGKAT DAERAH PENANGGUNG JAWAB
							TARGET 2025	PAGU INDIKATIF (Rp)	LOKASI	SUMBER DANA	PRIORITAS			TARGET	PAGU INDIKATIF (Rp)	
											NASIONAL	DAERAH				
1	2	3	4	5	6	7	8	9	10	11	12	13	14	15	16	17
			Jumlah Bendung Irigasi yang Dioperasikan dan Dipelihara				1 Bendung	299.969.142,00	Kab. Tanah Laut, Semua Kecamatan, Semua Kel/Desa	SISA LEBIH PERHITUNGAN ANGGARAN TAHUN SEBELUMNYA	Memantapkan Sistem Pertahanan Keamanan Negara dan Mendorong Kemandirian Bangsa Melalui Swasembada Pangan, Energi, Air, Ekonomi Syariah,Ekonomi Digital, Ekonomi Hijau, dan Ekonomi Biru	04. Peningkatan Pelayanan Dasar, Kualitas Infrastruktur dan Lingkungan Hidup	Masyarakat Kabupaten Tanah Laut		1.000.000.000,00	DINAS PEKERJAAN UMUM, PENATAAN RUANG DAN PERTANAHAN
	1.03.02.2.02.0023	Operasi dan Pemeliharaan Jaringan Irigasi Rawa														
			Panjang Jaringan Irigasi Rawa yang Dioperasikan dan Dipelihara				3 KM	499.996.654,00	Kab. Tanah Laut, Semua Kecamatan, Semua Kel/Desa	SISA LEBIH PERHITUNGAN ANGGARAN TAHUN SEBELUMNYA	Memantapkan Sistem Pertahanan Keamanan Negara dan Mendorong Kemandirian Bangsa Melalui Swasembada Pangan, Energi, Air, Ekonomi Syariah,Ekonomi Digital, Ekonomi Hijau, dan Ekonomi Biru	04. Peningkatan Pelayanan Dasar, Kualitas Infrastruktur dan Lingkungan Hidup	Masyarakat Kabupaten Tanah Laut		1.500.000.000,00	DINAS PEKERJAAN UMUM, PENATAAN RUANG DAN PERTANAHAN
	1.03.02.2.02.0034	Operasional Kelembagaan Pengelola Irigasi														
			Jumlah Lembaga Pengelola Irigasi yang beroperasi				4 Lembaga	399.999.559,00	Kab. Tanah Laut, Semua Kecamatan, Semua Kel/Desa	SISA LEBIH PERHITUNGAN ANGGARAN TAHUN SEBELUMNYA	Memantapkan Sistem Pertahanan Keamanan Negara dan Mendorong Kemandirian Bangsa Melalui Swasembada Pangan, Energi, Air, Ekonomi Syariah,Ekonomi Digital, Ekonomi Hijau, dan Ekonomi Biru	04. Peningkatan Pelayanan Dasar, Kualitas Infrastruktur dan Lingkungan Hidup	Masyarakat Kabupaten Tanah Laut		2.175.000.000,00	DINAS PEKERJAAN UMUM, PENATAAN RUANG DAN PERTANAHAN
	1.03.02.2.02.0035	Penyusunan Rencana Teknis dan Dokumen Lingkungan Hidup untuk Konstruksi Irigasi dan Rawa														

NO	KODE	URUSAN / BIDANG URUSAN / PROGRAM / KEGIATAN / SUB KEGIATAN	INDIKATOR PROGRAM / KEGIATAN / SUB KEGIATAN	TARGET AKHIR PERIODE RENSTRA OPD	REALISASI CAPAIAN RENJA OPD TAHUN 2023	PRAKIRAAN CAPAIAN TARGET RENJA OPD TAHUN 2024	CAPAIAN KINERJA DAN KERANGKA PENDANAAN						KELOMPOK SASARAN	PRAKIRAAN MAJU RENCANA TAHUN 2026		PERANGKAT DAERAH PENANGGUNG JAWAB
							TARGET 2025	PAGU INDIKATIF (Rp)	LOKASI	SUMBER DANA	PRIORITAS			TARGET	PAGU INDIKATIF (Rp)	
											NASIONAL	DAERAH				
1	2	3	4	5	6	7	8	9	10	11	12	13	14	15	16	17
			Jumlah Dokumen Rencana Teknis dan Dokumen Lingkungan Hidup untuk Konstruksi Irigasi dan Rawa yang Disusun				4 Dokumen	1.699.999.000,00	Kab. Tanah Laut, Semua Kecamatan, Semua Kel/Desa	SISA LEBIH PERHITUNGAN ANGGARAN TAHUN SEBELUMNYA	Memantapkan Sistem Pertahanan Keamanan Negara dan Mendorong Kemandirian Bangsa Melalui Swasembada Pangan, Energi, Air, Ekonomi Syariah,Ekonomi Digital, Ekonomi Hijau, dan Ekonomi Biru	04. Peningkatan Pelayanan Dasar, Kualitas Infrastruktur dan Lingkungan Hidup	Masyarakat Kabupaten Tanah Laut		1.600.000.000,00	DINAS PEKERJAAN UMUM, PENATAAN RUANG DAN PERTANAHAN
3.	**1.03.03**	**PROGRAM PENGELOLAAN DAN PENGEMBANGAN SISTEM PENYEDIAAN AIR MINUM**	***Persentase Rumah Tangga yang terlayani Air Minum Layak***	**82 persen**			**82 persen**	**19.410.000.000,00**						**82 persen**	**56.900.000.000,00**	
	1.03.03.2.01	Pengelolaan dan Pengembangan Sistem Penyediaan Air Minum (SPAM) di Daerah Kabupaten/Kota	*Persentase capaian pengelolaan dan pengembangan Sistem Penyediaan Air Minum (SPAM) di Daerah Kabupaten/Kota*	-			82 persen	19.410.000.000,00			Memantapkan Sistem Pertahanan Keamanan Negara dan Mendorong Kemandirian Bangsa Melalui Swasembada Pangan, Energi, Air, Ekonomi Syariah,Ekonomi Digital, Ekonomi Hijau, dan Ekonomi Biru	03. Pemantapan Infrastruktur Dasar dan Ekonomi 04. Peningkatan Pelayanan Dasar, Kualitas Infrastruktur dan Lingkungan Hidup	Masyarakat Kabupaten Tanah Laut	-	56.900.000.000,00	DINAS PEKERJAAN UMUM, PENATAAN RUANG DAN PERTANAHAN
	1.03.03.2.01.0022	Pembangunan Sistem Penyediaan Air Minum (SPAM) Bukan Jaringan Perpipaan														
			Jumlah Sistem Penyediaan Air Minum (SPAM) Bukan Jaringan Perpipaan yang Dibangun				83 Unit	8.300.000.000,00	Kab. Tanah Laut, Semua Kecamatan, Semua Kel/Desa	SISA LEBIH PERHITUNGAN ANGGARAN TAHUN SEBELUMNYA	Memantapkan Sistem Pertahanan Keamanan Negara dan Mendorong Kemandirian Bangsa Melalui Swasembada Pangan, Energi, Air, Ekonomi Syariah,Ekonomi Digital, Ekonomi Hijau, dan Ekonomi Biru	03. Pemantapan Infrastruktur Dasar dan Ekonomi 04. Peningkatan Pelayanan Dasar, Kualitas Infrastruktur dan Lingkungan Hidup	Masyarakat Kabupaten Tanah Laut		32.000.000.000,00	DINAS PEKERJAAN UMUM, PENATAAN RUANG DAN PERTANAHAN

NO	KODE	URUSAN / BIDANG URUSAN / PROGRAM / KEGIATAN / SUB KEGIATAN	INDIKATOR PROGRAM / KEGIATAN / SUB KEGIATAN	TARGET AKHIR PERIODE RENSTRA OPD	REALISASI CAPAIAN RENJA OPD TAHUN 2023	PRAKIRAAN CAPAIAN TARGET RENJA OPD TAHUN 2024	CAPAIAN KINERJA DAN KERANGKA PENDANAAN						KELOMPOK SASARAN	PRAKIRAAN MAJU RENCANA TAHUN 2026		PERANGKAT DAERAH PENANGGUNG JAWAB
							TARGET 2025	PAGU INDIKATIF (Rp)	LOKASI	SUMBER DANA	PRIORITAS			TARGET	PAGU INDIKATIF (Rp)	
											NASIONAL	DAERAH				
1	2	3	4	5	6	7	8	9	10	11	12	13	14	15	16	17
	1.03.03.2.01.0025	Penyusunan Rencana, Kebijakan, Strategi dan Teknis Sistem Penyediaan Air Minum (SPAM)														
			Jumlah Dokumen Rencana, Kebijakan, Strategi dan Teknis Sistem Penyediaan Air Minum (SPAM) yang disusun				8 Dokumen	610.000.000,00	Kab. Tanah Laut, Semua Kecamatan, Semua Kel/Desa	SISA LEBIH PERHITUNGAN ANGGARAN TAHUN SEBELUMNYA	Memantapkan Sistem Pertahanan Keamanan Negara dan Mendorong Kemandirian Bangsa Melalui Swasembada Pangan, Energi, Air, Ekonomi Syariah,Ekonomi Digital, Ekonomi Hijau, dan Ekonomi Biru	03. Pemantapan Infrastruktur Dasar dan Ekonomi 04. Peningkatan Pelayanan Dasar, Kualitas Infrastruktur dan Lingkungan Hidup	Masyarakat Kabupaten Tanah Laut		900.000.000,00	DINAS PEKERJAAN UMUM, PENATAAN RUANG DAN PERTANAHAN
	1.03.03.2.01.0028	Pembangunan Sistem Penyediaan Air Minum (SPAM) Jaringan Perpipaan														
			Kapasitas Sistem Penyediaan Air Minum (SPAM) Jaringan Perpipaan yang dibangun				2.5 Liter/Detik	10.000.000.000,00	Kab. Tanah Laut, Semua Kecamatan, Semua Kel/Desa	SISA LEBIH PERHITUNGAN ANGGARAN TAHUN SEBELUMNYA	Memantapkan Sistem Pertahanan Keamanan Negara dan Mendorong Kemandirian Bangsa Melalui Swasembada Pangan, Energi, Air, Ekonomi Syariah,Ekonomi Digital, Ekonomi Hijau, dan Ekonomi Biru	03. Pemantapan Infrastruktur Dasar dan Ekonomi 04. Peningkatan Pelayanan Dasar, Kualitas Infrastruktur dan Lingkungan Hidup	Masyarakat Kabupaten Tanah Laut		10.000.000.000,00	DINAS PEKERJAAN UMUM, PENATAAN RUANG DAN PERTANAHAN
	1.03.03.2.01.0032	Perluasan Sistem Penyediaan Air Minum (SPAM) Jaringan Perpipaan														
			Jumlah Sambungan Rumah yang terlayani oleh perluasan Sistem Penyediaan Air Minum (SPAM) Jaringan Perpipaan				0 SR	0,00	Kab. Tanah Laut, Semua Kecamatan, Semua Kel/Desa	SISA LEBIH PERHITUNGAN ANGGARAN TAHUN SEBELUMNYA	Memantapkan Sistem Pertahanan Keamanan Negara dan Mendorong Kemandirian Bangsa Melalui Swasembada Pangan, Energi, Air, Ekonomi Syariah,Ekonomi Digital, Ekonomi Hijau, dan Ekonomi Biru	03. Pemantapan Infrastruktur Dasar dan Ekonomi 04. Peningkatan Pelayanan Dasar, Kualitas Infrastruktur dan Lingkungan Hidup	Masyarakat Kabupaten Tanah Laut		12.000.000.000,00	DINAS PEKERJAAN UMUM, PENATAAN RUANG DAN PERTANAHAN

NO	KODE	URUSAN / BIDANG URUSAN / PROGRAM / KEGIATAN / SUB KEGIATAN	INDIKATOR PROGRAM / KEGIATAN / SUB KEGIATAN	TARGET AKHIR PERIODE RENSTRA OPD	REALISASI CAPAIAN RENJA OPD TAHUN 2023	PRAKIRAAN CAPAIAN TARGET RENJA OPD TAHUN 2024	CAPAIAN KINERJA DAN KERANGKA PENDANAAN						KELOMPOK SASARAN	PRAKIRAAN MAJU RENCANA TAHUN 2026		PERANGKAT DAERAH PENANGGUNG JAWAB
							TARGET 2025	PAGU INDIKATIF (Rp)	LOKASI	SUMBER DANA	PRIORITAS			TARGET	PAGU INDIKATIF (Rp)	
											NASIONAL	DAERAH				
1	2	3	4	5	6	7	8	9	10	11	12	13	14	15	16	17
	1.03.03.2.01.0033	Optimalisasi Sistem Penyediaan Air Minum (SPAM) Bukan Jaringan Perpipaan														
			Jumlah Sistem Penyediaan Air Minum (SPAM) Bukan Jaringan Perpipaan yang dioptimalisasi				10 Unit	500.000.000,00	Kab. Tanah Laut, Semua Kecamatan, Semua Kel/Desa	SISA LEBIH PERHITUNGAN ANGGARAN TAHUN SEBELUMNYA	Memantapkan Sistem Pertahanan Keamanan Negara dan Mendorong Kemandirian Bangsa Melalui Swasembada Pangan, Energi, Air, Ekonomi Syariah,Ekonomi Digital, Ekonomi Hijau, dan Ekonomi Biru	03. Pemantapan Infrastruktur Dasar dan Ekonomi 04. Peningkatan Pelayanan Dasar, Kualitas Infrastruktur dan Lingkungan Hidup	Masyarakat Kabupaten Tanah Laut		2.000.000.000,00	DINAS PEKERJAAN UMUM, PENATAAN RUANG DAN PERTANAHAN
4.	**1.03.05**	**PROGRAM PENGELOLAAN DAN PENGEMBANGAN SISTEM AIR LIMBAH**	***Persentase Rumah Tangga yang Terlayani Sanitasi Layak***	**82 Persen**			**82 Persen**	**1.310.000.000,00**						**82 Persen**	**2.000.000.000,00**	
	1.03.05.2.01	Pengelolaan dan Pengembangan Sistem Air Limbah Domestik dalam Daerah Kabupaten/Kota	*Persentase pengelolaan dan pengembangan sistem air limbah domestik dalam daerah Kabupaten/Kota*	-			82 persen	1.310.000.000,00			Memantapkan Sistem Pertahanan Keamanan Negara dan Mendorong Kemandirian Bangsa Melalui Swasembada Pangan, Energi, Air, Ekonomi Syariah,Ekonomi Digital, Ekonomi Hijau, dan Ekonomi Biru	03. Pemantapan Infrastruktur Dasar dan Ekonomi 04. Peningkatan Pelayanan Dasar, Kualitas Infrastruktur dan Lingkungan Hidup	Masyarakat Kabupaten Tanah Laut	-	2.000.000.000,00	DINAS PEKERJAAN UMUM, PENATAAN RUANG DAN PERTANAHAN
	1.03.05.2.01.0039	Penyediaan Sub Sistem Pengolahan Air Limbah Domestik (SPALD) Setempat														

NO	KODE	URUSAN / BIDANG URUSAN / PROGRAM / KEGIATAN / SUB KEGIATAN	INDIKATOR PROGRAM / KEGIATAN / SUB KEGIATAN	TARGET AKHIR PERIODE RENSTRA OPD	REALISASI CAPAIAN RENJA OPD TAHUN 2023	PRAKIRAAN CAPAIAN TARGET RENJA OPD TAHUN 2024	CAPAIAN KINERJA DAN KERANGKA PENDANAAN						KELOMPOK SASARAN	PRAKIRAAN MAJU RENCANA TAHUN 2026		PERANGKAT DAERAH PENANGGUNG JAWAB
							TARGET 2025	PAGU INDIKATIF (Rp)	LOKASI	SUMBER DANA	PRIORITAS			TARGET	PAGU INDIKATIF (Rp)	
											NASIONAL	DAERAH				
1	2	3	4	5	6	7	8	9	10	11	12	13	14	15	16	17
			Jumlah Rumah Tangga yang memiliki Toilet dan Tangki Septik Sesuai dengan Standar				130 Rumah Tangga	1.310.000.000,00	Kab. Tanah Laut, Semua Kecamatan, Semua Kel/Desa	SISA LEBIH PERHITUNGAN ANGGARAN TAHUN SEBELUMNYA	Memantapkan Sistem Pertahanan Keamanan Negara dan Mendorong Kemandirian Bangsa Melalui Swasembada Pangan, Energi, Air, Ekonomi Syariah,Ekonomi Digital, Ekonomi Hijau, dan Ekonomi Biru	03. Pemantapan Infrastruktur Dasar dan Ekonomi 04. Peningkatan Pelayanan Dasar, Kualitas Infrastruktur dan Lingkungan Hidup	Masyarakat Kabupaten Tanah Laut		2.000.000.000,00	DINAS PEKERJAAN UMUM, PENATAAN RUANG DAN PERTANAHAN
5.	**1.03.06**	**PROGRAM PENGELOLAAN DAN PENGEMBANGAN SISTEM DRAINASE**	***Persentase Drainase dalam Kondisi Baik***	**14,18 Persen**			**14,18 Persen**	**13.575.000.000,00**						**14,18 Persen**	**18.000.000.000,00**	
	1.03.06.2.01	Pengelolaan dan Pengembangan Sistem Drainase yang Terhubung Langsung dengan Sungai dalam Daerah Kabupaten/Kota	*Persentase capaian pembangunan drainase dalam jalan kabupaten di Daerah Kabupaten/Kota*	-			14,18 persen	13.575.000.000,00			Melanjutkan Pengembangan Infrastruktur dan Meningkatkan Lapangan Kerja yang Berkualitas, Mendorong Kewirausahaan, Mengembangkan Industri Kreatif serta Mengembangkan Agromaritim Industri di Sentra Produksi Melalui Peran Aktif Koperasi	03. Pemantapan Infrastruktur Dasar dan Ekonomi 04. Peningkatan Pelayanan Dasar, Kualitas Infrastruktur dan Lingkungan Hidup	Masyarakat Kabupaten Tanah Laut	-	18.000.000.000,00	DINAS PEKERJAAN UMUM, PENATAAN RUANG DAN PERTANAHAN
	1.03.06.2.01.0012	Pembangunan Sistem Drainase Lingkungan														

NO	KODE	URUSAN / BIDANG URUSAN / PROGRAM / KEGIATAN / SUB KEGIATAN	INDIKATOR PROGRAM / KEGIATAN / SUB KEGIATAN	TARGET AKHIR PERIODE RENSTRA OPD	REALISASI CAPAIAN RENJA OPD TAHUN 2023	PRAKIRAAN CAPAIAN TARGET RENJA OPD TAHUN 2024	CAPAIAN KINERJA DAN KERANGKA PENDANAAN						KELOMPOK SASARAN	PRAKIRAAN MAJU RENCANA TAHUN 2026		PERANGKAT DAERAH PENANGGUNG JAWAB
							TARGET 2025	PAGU INDIKATIF (Rp)	LOKASI	SUMBER DANA	PRIORITAS			TARGET	PAGU INDIKATIF (Rp)	
											NASIONAL	DAERAH				
1	2	3	4	5	6	7	8	9	10	11	12	13	14	15	16	17
			Panjang Saluran Drainase Lingkungan yang Dibangun				12027 M	13.350.000.000,00	Kab. Tanah Laut, Semua Kecamatan, Semua Kel/Desa	SISA LEBIH PERHITUNGAN ANGGARAN TAHUN SEBELUMNYA	Melanjutkan Pengembangan Infrastruktur dan Meningkatkan Lapangan Kerja yang Berkualitas, Mendorong Kewirausahaan, Mengembangkan Industri Kreatif serta Mengembangkan Agromaritim Industri di Sentra Produksi Melalui Peran Aktif Koperasi	03. Pemantapan Infrastruktur Dasar dan Ekonomi 04. Peningkatan Pelayanan Dasar, Kualitas Infrastruktur dan Lingkungan Hidup	Masyarakat Kabupaten Tanah Laut		17.000.000.000,00	DINAS PEKERJAAN UMUM, PENATAAN RUANG DAN PERTANAHAN
	1.03.06.2.01.0023	Penyusunan Rencana, Kebijakan, Strategi dan Teknis Sistem Drainase Lingkungan														
			Jumlah Dokumen Rencana, Kebijakan, Strategi dan Teknis Sistem Drainase Lingkungan yang disusun				5 Dokumen	225.000.000,00	Kab. Tanah Laut, Semua Kecamatan, Semua Kel/Desa	SISA LEBIH PERHITUNGAN ANGGARAN TAHUN SEBELUMNYA	Melanjutkan Pengembangan Infrastruktur dan Meningkatkan Lapangan Kerja yang Berkualitas, Mendorong Kewirausahaan, Mengembangkan Industri Kreatif serta Mengembangkan Agromaritim Industri di Sentra Produksi Melalui Peran Aktif Koperasi	03. Pemantapan Infrastruktur Dasar dan Ekonomi 04. Peningkatan Pelayanan Dasar, Kualitas Infrastruktur dan Lingkungan Hidup	Masyarakat Kabupaten Tanah Laut		1.000.000.000,00	DINAS PEKERJAAN UMUM, PENATAAN RUANG DAN PERTANAHAN
6.	**1.03.08**	**PROGRAM PENATAAN BANGUNAN GEDUNG**	***Persentase Bangunan Gedung yang Terekomendasi***	**0,372 Persen**			**0,372 Persen**	**50.607.000.000,00**						**0,372 Persen**	**66.190.000.000,00**	

NO	KODE	URUSAN / BIDANG URUSAN / PROGRAM / KEGIATAN / SUB KEGIATAN	INDIKATOR PROGRAM / KEGIATAN / SUB KEGIATAN	TARGET AKHIR PERIODE RENSTRA OPD	REALISASI CAPAIAN RENJA OPD TAHUN 2023	PRAKIRAAN CAPAIAN TARGET RENJA OPD TAHUN 2024	CAPAIAN KINERJA DAN KERANGKA PENDANAAN						KELOMPOK SASARAN	PRAKIRAAN MAJU RENCANA TAHUN 2026		PERANGKAT DAERAH PENANGGUNG JAWAB
							TARGET 2025	PAGU INDIKATIF (Rp)	LOKASI	SUMBER DANA	PRIORITAS			TARGET	PAGU INDIKATIF (Rp)	
											NASIONAL	DAERAH				
1	2	3	4	5	6	7	8	9	10	11	12	13	14	15	16	17
	1.03.08.2.01	Penyelenggaraan Bangunan Gedung di Wilayah Daerah Kabupaten/Kota, Pemberian Izin Mendirikan Bangunan (IMB) dan Sertifikat Laik Fungsi Bangunan Gedung	-	-			-	50.607.000.000,00			Melanjutkan Pengembangan Infrastruktur dan Meningkatkan Lapangan Kerja yang Berkualitas, Mendorong Kewirausahaan, Mengembangkan Industri Kreatif serta Mengembangkan Agromaritim Industri di Sentra Produksi Melalui Peran Aktif Koperasi	03. Pemantapan Infrastruktur Dasar dan Ekonomi 04. Peningkatan Pelayanan Dasar, Kualitas Infrastruktur dan Lingkungan Hidup	Masyarakat Kabupaten Tanah Laut	-	66.190.000.000,00	DINAS PEKERJAAN UMUM, PENATAAN RUANG DAN PERTANAHAN
	1.03.08.2.01.0021	Pembangunan, Pemanfaatan, Pelestariaan dan Pembongkaran Bangunan Gedung untuk Kepentingan Strategis Daerah Kabupaten/Kota														
			Jumlah Dokumen Pembangunan, Pemanfaatan, Pelestariaan dan Pembongkaran Bangunan Gedung untuk Kepentingan Strategis Daerah Kabupaten/Kota				31 Dokumen	50.607.000.000,00	Kab. Tanah Laut, Semua Kecamatan, Semua Kel/Desa	SISA LEBIH PERHITUNGAN ANGGARAN TAHUN SEBELUMNYA	Melanjutkan Pengembangan Infrastruktur dan Meningkatkan Lapangan Kerja yang Berkualitas, Mendorong Kewirausahaan, Mengembangkan Industri Kreatif serta Mengembangkan Agromaritim Industri di Sentra Produksi Melalui Peran Aktif Koperasi	03. Pemantapan Infrastruktur Dasar dan Ekonomi 04. Peningkatan Pelayanan Dasar, Kualitas Infrastruktur dan Lingkungan Hidup	Masyarakat Kabupaten Tanah Laut		66.190.000.000,00	DINAS PEKERJAAN UMUM, PENATAAN RUANG DAN PERTANAHAN
7.	**1.03.10**	**PROGRAM PENYELENGGARAAN JALAN**	***Persentase Jalan Kabupaten dalam Kondisi Mantap***	**85 Persen**			**85 Persen**	**138.413.922.429,00**						**85 Persen**	**230.505.791.887,00**	

NO	KODE	URUSAN / BIDANG URUSAN / PROGRAM / KEGIATAN / SUB KEGIATAN	INDIKATOR PROGRAM / KEGIATAN / SUB KEGIATAN	TARGET AKHIR PERIODE RENSTRA OPD	REALISASI CAPAIAN RENJA OPD TAHUN 2023	PRAKIRAAN CAPAIAN TARGET RENJA OPD TAHUN 2024	CAPAIAN KINERJA DAN KERANGKA PENDANAAN						KELOMPOK SASARAN	PRAKIRAAN MAJU RENCANA TAHUN 2026		PERANGKAT DAERAH PENANGGUNG JAWAB
							TARGET 2025	PAGU INDIKATIF (Rp)	LOKASI	SUMBER DANA	PRIORITAS			TARGET	PAGU INDIKATIF (Rp)	
											NASIONAL	DAERAH				
1	2	3	4	5	6	7	8	9	10	11	12	13	14	15	16	17
	1.03.10.2.01	Penyelenggaraan Jalan Kabupaten/Kota	*Persentase capaian penyelenggaraan Jalan Kabupaten/Kota*	-			100 Persen	138.413.922.429,00			Melanjutkan Pengembangan Infrastruktur dan Meningkatkan Lapangan Kerja yang Berkualitas, Mendorong Kewirausahaan, Mengembangkan Industri Kreatif serta Mengembangkan Agromaritim Industri di Sentra Produksi Melalui Peran Aktif Koperasi	04. Peningkatan Pelayanan Dasar, Kualitas Infrastruktur dan Lingkungan Hidup	Masyarakat Kabupaten Tanah Laut	-	230.505.791.887,00	DINAS PEKERJAAN UMUM, PENATAAN RUANG DAN PERTANAHAN
	1.03.10.2.01.0029	Penyusunan Rencana, Kebijakan, Strategi dan Teknis Pengembangan Jaringan Jalan serta Perencanaan Teknis Penyelenggaraan Jalan dan Jembatan														
			Jumlah Dokumen Rencana, Kebijakan, Strategi dan Teknis Pengembangan Jaringan Jalan serta Perencanaan Teknis Penyelenggaraan Jalan dan Jembatan yang Disusun				16 Dokumen	2.199.999.999,00	Kab. Tanah Laut, Semua Kecamatan, Semua Kel/Desa	SISA LEBIH PERHITUNGAN ANGGARAN TAHUN SEBELUMNYA	Melanjutkan Pengembangan Infrastruktur dan Meningkatkan Lapangan Kerja yang Berkualitas, Mendorong Kewirausahaan, Mengembangkan Industri Kreatif serta Mengembangkan Agromaritim Industri di Sentra Produksi Melalui Peran Aktif Koperasi	04. Peningkatan Pelayanan Dasar, Kualitas Infrastruktur dan Lingkungan Hidup	Masyarakat Kabupaten Tanah Laut		3.999.999.999,00	DINAS PEKERJAAN UMUM, PENATAAN RUANG DAN PERTANAHAN
	1.03.10.2.01.0031	Penggantian Jembatan														

NO	KODE	URUSAN / BIDANG URUSAN / PROGRAM / KEGIATAN / SUB KEGIATAN	INDIKATOR PROGRAM / KEGIATAN / SUB KEGIATAN	TARGET AKHIR PERIODE RENSTRA OPD	REALISASI CAPAIAN RENJA OPD TAHUN 2023	PRAKIRAAN CAPAIAN TARGET RENJA OPD TAHUN 2024	CAPAIAN KINERJA DAN KERANGKA PENDANAAN						KELOMPOK SASARAN	PRAKIRAAN MAJU RENCANA TAHUN 2026		PERANGKAT DAERAH PENANGGUNG JAWAB
							TARGET 2025	PAGU INDIKATIF (Rp)	LOKASI	SUMBER DANA	PRIORITAS			TARGET	PAGU INDIKATIF (Rp)	
											NASIONAL	DAERAH				
1	2	3	4	5	6	7	8	9	10	11	12	13	14	15	16	17
			Jumlah Jembatan yang Diganti				13 Jembatan	6.037.120.641,00	Kab. Tanah Laut, Semua Kecamatan, Semua Kel/Desa	SISA LEBIH PERHITUNGAN ANGGARAN TAHUN SEBELUMNYA	Melanjutkan Pengembangan Infrastruktur dan Meningkatkan Lapangan Kerja yang Berkualitas, Mendorong Kewirausahaan, Mengembangkan Industri Kreatif serta Mengembangkan Agromaritim Industri di Sentra Produksi Melalui Peran Aktif Koperasi	04. Peningkatan Pelayanan Dasar, Kualitas Infrastruktur dan Lingkungan Hidup	Masyarakat Kabupaten Tanah Laut		5.099.999.998,00	DINAS PEKERJAAN UMUM, PENATAAN RUANG DAN PERTANAHAN
	1.03.10.2.01.0032	Pembangunan Jalan														
			Panjang Jalan yang Dibangun				18.503 KM	37.074.220.917,00	Kab. Tanah Laut, Semua Kecamatan, Semua Kel/Desa	SISA LEBIH PERHITUNGAN ANGGARAN TAHUN SEBELUMNYA	Melanjutkan Pengembangan Infrastruktur dan Meningkatkan Lapangan Kerja yang Berkualitas, Mendorong Kewirausahaan, Mengembangkan Industri Kreatif serta Mengembangkan Agromaritim Industri di Sentra Produksi Melalui Peran Aktif Koperasi	04. Peningkatan Pelayanan Dasar, Kualitas Infrastruktur dan Lingkungan Hidup	Masyarakat Kabupaten Tanah Laut		50.396.999.025,00	DINAS PEKERJAAN UMUM, PENATAAN RUANG DAN PERTANAHAN
	1.03.10.2.01.0033	Rekonstruksi Jalan														

NO	KODE	URUSAN / BIDANG URUSAN / PROGRAM / KEGIATAN / SUB KEGIATAN	INDIKATOR PROGRAM / KEGIATAN / SUB KEGIATAN	TARGET AKHIR PERIODE RENSTRA OPD	REALISASI CAPAIAN RENJA OPD TAHUN 2023	PRAKIRAAN CAPAIAN TARGET RENJA OPD TAHUN 2024	CAPAIAN KINERJA DAN KERANGKA PENDANAAN						KELOMPOK SASARAN	PRAKIRAAN MAJU RENCANA TAHUN 2026		PERANGKAT DAERAH PENANGGUNG JAWAB
							TARGET 2025	PAGU INDIKATIF (Rp)	LOKASI	SUMBER DANA	PRIORITAS			TARGET	PAGU INDIKATIF (Rp)	
											NASIONAL	DAERAH				
1	2	3	4	5	6	7	8	9	10	11	12	13	14	15	16	17
			Panjang Jalan yang Direkonstruksi				13.653 KM	26.894.426.091,00	Kab. Tanah Laut, Semua Kecamatan, Semua Kel/Desa	SISA LEBIH PERHITUNGAN ANGGARAN TAHUN SEBELUMNYA	Melanjutkan Pengembangan Infrastruktur dan Meningkatkan Lapangan Kerja yang Berkualitas, Mendorong Kewirausahaan, Mengembangkan Industri Kreatif serta Mengembangkan Agromaritim Industri di Sentra Produksi Melalui Peran Aktif Koperasi	04. Peningkatan Pelayanan Dasar, Kualitas Infrastruktur dan Lingkungan Hidup	Masyarakat Kabupaten Tanah Laut		28.359.999.371,00	DINAS PEKERJAAN UMUM, PENATAAN RUANG DAN PERTANAHAN
	1.03.10.2.01.0037	Pelebaran Jalan Menuju Standar														
			Panjang Jalan yang Dilebarkan Menuju Standar				0.737 KM	2.099.998.584,00	Kab. Tanah Laut, Semua Kecamatan, Semua Kel/Desa	SISA LEBIH PERHITUNGAN ANGGARAN TAHUN SEBELUMNYA	Melanjutkan Pengembangan Infrastruktur dan Meningkatkan Lapangan Kerja yang Berkualitas, Mendorong Kewirausahaan, Mengembangkan Industri Kreatif serta Mengembangkan Agromaritim Industri di Sentra Produksi Melalui Peran Aktif Koperasi	04. Peningkatan Pelayanan Dasar, Kualitas Infrastruktur dan Lingkungan Hidup	Masyarakat Kabupaten Tanah Laut		2.099.999.138,00	DINAS PEKERJAAN UMUM, PENATAAN RUANG DAN PERTANAHAN
	1.03.10.2.01.0038	Pemeliharaan Rutin Jembatan														

NO	KODE	URUSAN / BIDANG URUSAN / PROGRAM / KEGIATAN / SUB KEGIATAN	INDIKATOR PROGRAM / KEGIATAN / SUB KEGIATAN	TARGET AKHIR PERIODE RENSTRA OPD	REALISASI CAPAIAN RENJA OPD TAHUN 2023	PRAKIRAAN CAPAIAN TARGET RENJA OPD TAHUN 2024	CAPAIAN KINERJA DAN KERANGKA PENDANAAN						KELOMPOK SASARAN	PRAKIRAAN MAJU RENCANA TAHUN 2026		PERANGKAT DAERAH PENANGGUNG JAWAB
							TARGET 2025	PAGU INDIKATIF (Rp)	LOKASI	SUMBER DANA	PRIORITAS			TARGET	PAGU INDIKATIF (Rp)	
											NASIONAL	DAERAH				
1	2	3	4	5	6	7	8	9	10	11	12	13	14	15	16	17
			Jumlah Jembatan yang Dipelihara Secara Rutin				25 Jembatan	4.999.986.039,00	Kab. Tanah Laut, Semua Kecamatan, Semua Kel/Desa	SISA LEBIH PERHITUNGAN ANGGARAN TAHUN SEBELUMNYA	Melanjutkan Pengembangan Infrastruktur dan Meningkatkan Lapangan Kerja yang Berkualitas, Mendorong Kewirausahaan, Mengembangkan Industri Kreatif serta Mengembangkan Agromaritim Industri di Sentra Produksi Melalui Peran Aktif Koperasi	04. Peningkatan Pelayanan Dasar, Kualitas Infrastruktur dan Lingkungan Hidup	Masyarakat Kabupaten Tanah Laut		9.999.648.350,00	DINAS PEKERJAAN UMUM, PENATAAN RUANG DAN PERTANAHAN
	1.03.10.2.01.0039	Rehabilitasi Jembatan														
			Jumlah Jembatan yang Direhabilitasi				5 Jembatan	20.337.998.385,00	Kab. Tanah Laut, Semua Kecamatan, Semua Kel/Desa	SISA LEBIH PERHITUNGAN ANGGARAN TAHUN SEBELUMNYA	Melanjutkan Pengembangan Infrastruktur dan Meningkatkan Lapangan Kerja yang Berkualitas, Mendorong Kewirausahaan, Mengembangkan Industri Kreatif serta Mengembangkan Agromaritim Industri di Sentra Produksi Melalui Peran Aktif Koperasi	04. Peningkatan Pelayanan Dasar, Kualitas Infrastruktur dan Lingkungan Hidup	Masyarakat Kabupaten Tanah Laut		19.099.999.556,00	DINAS PEKERJAAN UMUM, PENATAAN RUANG DAN PERTANAHAN
	1.03.10.2.01.0040	Pembangunan Jembatan														

NO	KODE	URUSAN / BIDANG URUSAN / PROGRAM / KEGIATAN / SUB KEGIATAN	INDIKATOR PROGRAM / KEGIATAN / SUB KEGIATAN	TARGET AKHIR PERIODE RENSTRA OPD	REALISASI CAPAIAN RENJA OPD TAHUN 2023	PRAKIRAAN CAPAIAN TARGET RENJA OPD TAHUN 2024	CAPAIAN KINERJA DAN KERANGKA PENDANAAN						KELOMPOK SASARAN	PRAKIRAAN MAJU RENCANA TAHUN 2026		PERANGKAT DAERAH PENANGGUNG JAWAB
							TARGET 2025	PAGU INDIKATIF (Rp)	LOKASI	SUMBER DANA	PRIORITAS			TARGET	PAGU INDIKATIF (Rp)	
											NASIONAL	DAERAH				
1	2	3	4	5	6	7	8	9	10	11	12	13	14	15	16	17
			Jumlah Jembatan yang Dibangun				19 Jembatan	16.371.666.499,00	Kab. Tanah Laut, Semua Kecamatan, Semua Kel/Desa	SISA LEBIH PERHITUNGAN ANGGARAN TAHUN SEBELUMNYA	Melanjutkan Pengembangan Infrastruktur dan Meningkatkan Lapangan Kerja yang Berkualitas, Mendorong Kewirausahaan, Mengembangkan Industri Kreatif serta Mengembangkan Agromaritim Industri di Sentra Produksi Melalui Peran Aktif Koperasi	04. Peningkatan Pelayanan Dasar, Kualitas Infrastruktur dan Lingkungan Hidup	Masyarakat Kabupaten Tanah Laut		30.499.999.517,00	DINAS PEKERJAAN UMUM, PENATAAN RUANG DAN PERTANAHAN
	1.03.10.2.01.0044	Rehabilitasi Jalan														
			Panjang Jalan yang Direhabilitasi				9.370 KM	18.398.505.392,00	Kab. Tanah Laut, Semua Kecamatan, Semua Kel/Desa	SISA LEBIH PERHITUNGAN ANGGARAN TAHUN SEBELUMNYA	Melanjutkan Pengembangan Infrastruktur dan Meningkatkan Lapangan Kerja yang Berkualitas, Mendorong Kewirausahaan, Mengembangkan Industri Kreatif serta Mengembangkan Agromaritim Industri di Sentra Produksi Melalui Peran Aktif Koperasi	04. Peningkatan Pelayanan Dasar, Kualitas Infrastruktur dan Lingkungan Hidup	Masyarakat Kabupaten Tanah Laut		69.949.998.961,00	DINAS PEKERJAAN UMUM, PENATAAN RUANG DAN PERTANAHAN
	1.03.10.2.01.0046	Pemeliharaan Rutin Jalan														

NO	KODE	URUSAN / BIDANG URUSAN / PROGRAM / KEGIATAN / SUB KEGIATAN	INDIKATOR PROGRAM / KEGIATAN / SUB KEGIATAN	TARGET AKHIR PERIODE RENSTRA OPD	REALISASI CAPAIAN RENJA OPD TAHUN 2023	PRAKIRAAN CAPAIAN TARGET RENJA OPD TAHUN 2024	CAPAIAN KINERJA DAN KERANGKA PENDANAAN						KELOMPOK SASARAN	PRAKIRAAN MAJU RENCANA TAHUN 2026		PERANGKAT DAERAH PENANGGUNG JAWAB
							TARGET 2025	PAGU INDIKATIF (Rp)	LOKASI	SUMBER DANA	PRIORITAS			TARGET	PAGU INDIKATIF (Rp)	
											NASIONAL	DAERAH				
1	2	3	4	5	6	7	8	9	10	11	12	13	14	15	16	17
			Panjang Jalan yang Dipelihara Secara Rutin				3.88 KM	3.999.999.882,00	Kab. Tanah Laut, Semua Kecamatan, Semua Kel/Desa	SISA LEBIH PERHITUNGAN ANGGARAN TAHUN SEBELUMNYA	Melanjutkan Pengembangan Infrastruktur dan Meningkatkan Lapangan Kerja yang Berkualitas, Mendorong Kewirausahaan, Mengembangkan Industri Kreatif serta Mengembangkan Agromaritim Industri di Sentra Produksi Melalui Peran Aktif Koperasi	04. Peningkatan Pelayanan Dasar, Kualitas Infrastruktur dan Lingkungan Hidup	Masyarakat Kabupaten Tanah Laut		10.999.147.972,00	DINAS PEKERJAAN UMUM, PENATAAN RUANG DAN PERTANAHAN
8.	**1.03.11**	**PROGRAM PENGEMBANGAN JASA KONSTRUKSI**	***Persentase Layanan Jasa Konstruksi***	**1,61 Persen**			**1,61 Persen**	**300.000.000,00**						**1,61 Persen**	**600.000.000,00**	
	1.03.11.2.04	Pengawasan Tertib Usaha, Tertib Penyelenggaraan dan Tertib Pemanfaatan Jasa Konstruksi	*Persentase capaian Pengawasan Tertib Usaha, Tertib Penyelenggaraan dan Tertib Pemanfaatan Jasa Konstruksi*	-			30 persen	300.000.000,00			Memperkuat Infrastruktur Untuk Mendukung Pengembangan Ekonomi Dan Pelayanan Dasar	04. Peningkatan Pelayanan Dasar, Kualitas Infrastruktur dan Lingkungan Hidup	Masyarakat Kabupaten Tanah Laut	-	600.000.000,00	DINAS PEKERJAAN UMUM, PENATAAN RUANG DAN PERTANAHAN
	1.03.11.2.04.0004	Pengawasan dan Evaluasi Tertib Penyelenggaraan Jasa Konstruksi Kabupaten/Kota														
			Jumlah Paket Pekerjaan Jasa Konstruksi Kabupaten/Kota yang Diawasi dan Dievaluasi Tertib Penyelenggaraan				10 Paket Pekerjaan	300.000.000,00	Kab. Tanah Laut, Semua Kecamatan, Semua Kel/Desa	SISA LEBIH PERHITUNGAN ANGGARAN TAHUN SEBELUMNYA	Memperkuat Infrastruktur Untuk Mendukung Pengembangan Ekonomi Dan Pelayanan Dasar	04. Peningkatan Pelayanan Dasar, Kualitas Infrastruktur dan Lingkungan Hidup	Masyarakat Kabupaten Tanah Laut		600.000.000,00	DINAS PEKERJAAN UMUM, PENATAAN RUANG DAN PERTANAHAN
9.	**1.03.12**	**PROGRAM PENYELENGGARAAN PENATAAN RUANG**	***Persentase Rencana Umum Tata Ruang Kabupaten dengan Pemanfaatan Ruang***	**100 Persen**			**100 Persen**	**1.724.853.996,00**						**100 Persen**	**5.300.000.000,00**	

NO	KODE	URUSAN / BIDANG URUSAN / PROGRAM / KEGIATAN / SUB KEGIATAN	INDIKATOR PROGRAM / KEGIATAN / SUB KEGIATAN	TARGET AKHIR PERIODE RENSTRA OPD	REALISASI CAPAIAN RENJA OPD TAHUN 2023	PRAKIRAAN CAPAIAN TARGET RENJA OPD TAHUN 2024	CAPAIAN KINERJA DAN KERANGKA PENDANAAN						KELOMPOK SASARAN	PRAKIRAAN MAJU RENCANA TAHUN 2026		PERANGKAT DAERAH PENANGGUNG JAWAB
							TARGET 2025	PAGU INDIKATIF (Rp)	LOKASI	SUMBER DANA	PRIORITAS			TARGET	PAGU INDIKATIF (Rp)	
											NASIONAL	DAERAH				
1	2	3	4	5	6	7	8	9	10	11	12	13	14	15	16	17
	1.03.12.2.01	Penetapan Rencana Tata Ruang Wilayah (RTRW) dan Rencana Rinci Tata Ruang (RRTR) Kabupaten/Kota	*Persentase capaian penetapan rencana Tata Ruang Wilayah (RTRW) dan Rencana Rinci Tata Ruang (RRTR) Kabupaten Tanah Laut*	-			100 Persen	1.299.795.280,00			-	04. Peningkatan Pelayanan Dasar, Kualitas Infrastruktur dan Lingkungan Hidup	Masyarakat Kabupaten Tanah Laut	-	4.100.000.000,00	DINAS PEKERJAAN UMUM, PENATAAN RUANG DAN PERTANAHAN
	1.03.12.2.01.0003	Penetapan Kebijakan dalam rangka Pelaksanaan Penataan Ruang														
			Jumlah Dokumen Kebijakan Perda/Perkada selain RTRW Kabupaten/Kota				1 Dokumen	164.998.178,00	Kab. Tanah Laut, Semua Kecamatan, Semua Kel/Desa	SISA LEBIH PERHITUNGAN ANGGARAN TAHUN SEBELUMNYA	-	04. Peningkatan Pelayanan Dasar, Kualitas Infrastruktur dan Lingkungan Hidup	Masyarakat Kabupaten Tanah Laut		400.000.000,00	DINAS PEKERJAAN UMUM, PENATAAN RUANG DAN PERTANAHAN
	1.03.12.2.01.0006	Pelaksanaan Persetujuan Substansi RDTR Kabupaten/Kota														
			Jumlah dokumen administrasi persetujuan substansi RDTR Kabupaten/Kota				6 Dokumen	1.057.798.743,00	Kab. Tanah Laut, Semua Kecamatan, Semua Kel/Desa	SISA LEBIH PERHITUNGAN ANGGARAN TAHUN SEBELUMNYA	-	04. Peningkatan Pelayanan Dasar, Kualitas Infrastruktur dan Lingkungan Hidup	Masyarakat Kabupaten Tanah Laut		2.500.000.000,00	DINAS PEKERJAAN UMUM, PENATAAN RUANG DAN PERTANAHAN
	1.03.12.2.01.0007	Penyebarluasan Informasi Penataan Ruang														
			Jumlah publikasi informasi penataan ruang				1 Publikasi	29.999.300,00	Kab. Tanah Laut, Semua Kecamatan, Semua Kel/Desa	SISA LEBIH PERHITUNGAN ANGGARAN TAHUN SEBELUMNYA	-	04. Peningkatan Pelayanan Dasar, Kualitas Infrastruktur dan Lingkungan Hidup	Masyarakat Kabupaten Tanah Laut		200.000.000,00	DINAS PEKERJAAN UMUM, PENATAAN RUANG DAN PERTANAHAN
	1.03.12.2.01.0010	Penetapan RDTR Kabupaten/Kota														
			Jumlah Perkada RDTR Kabupaten/Kota				3 Dokumen	6.999.762,00	Kab. Tanah Laut, Semua Kecamatan, Semua Kel/Desa	SISA LEBIH PERHITUNGAN ANGGARAN TAHUN SEBELUMNYA	-	04. Peningkatan Pelayanan Dasar, Kualitas Infrastruktur dan Lingkungan Hidup	Masyarakat Kabupaten Tanah Laut		600.000.000,00	DINAS PEKERJAAN UMUM, PENATAAN RUANG DAN PERTANAHAN
	1.03.12.2.01.0013	Sosialisasi Kebijakan dan Peraturan Perundang-Undangan Bidang Penataan Ruang														

NO	KODE	URUSAN / BIDANG URUSAN / PROGRAM / KEGIATAN / SUB KEGIATAN	INDIKATOR PROGRAM / KEGIATAN / SUB KEGIATAN	TARGET AKHIR PERIODE RENSTRA OPD	REALISASI CAPAIAN RENJA OPD TAHUN 2023	PRAKIRAAN CAPAIAN TARGET RENJA OPD TAHUN 2024	CAPAIAN KINERJA DAN KERANGKA PENDANAAN						KELOMPOK SASARAN	PRAKIRAAN MAJU RENCANA TAHUN 2026		PERANGKAT DAERAH PENANGGUNG JAWAB
							TARGET 2025	PAGU INDIKATIF (Rp)	LOKASI	SUMBER DANA	PRIORITAS			TARGET	PAGU INDIKATIF (Rp)	
											NASIONAL	DAERAH				
1	2	3	4	5	6	7	8	9	10	11	12	13	14	15	16	17
			Jumlah laporan sosialisasi kebijakan dan peraturan perundang-undangan bidang penataan ruang.				3 Laporan	39.999.297,00	Kab. Tanah Laut, Semua Kecamatan, Semua Kel/Desa	SISA LEBIH PERHITUNGAN ANGGARAN TAHUN SEBELUMNYA	-	04. Peningkatan Pelayanan Dasar, Kualitas Infrastruktur dan Lingkungan Hidup	Masyarakat Kabupaten Tanah Laut		400.000.000,00	DINAS PEKERJAAN UMUM, PENATAAN RUANG DAN PERTANAHAN
	1.03.12.2.02	Koordinasi dan Sinkronisasi Perencanaan Tata Ruang Daerah Kabupaten/Kota	*Persentase Perencanaan Tata Ruang Daerah Kabupaten/Kota*	-			100 persen	335.498.716,00			Melanjutkan Pengembangan Infrastruktur dan Meningkatkan Lapangan Kerja yang Berkualitas, Mendorong Kewirausahaan, Mengembangkan Industri Kreatif serta Mengembangkan Agromaritim Industri di Sentra Produksi Melalui Peran Aktif Koperasi	04. Peningkatan Pelayanan Dasar, Kualitas Infrastruktur dan Lingkungan Hidup	Masyarakat Kabupaten Tanah Laut	-	800.000.000,00	DINAS PEKERJAAN UMUM, PENATAAN RUANG DAN PERTANAHAN
	1.03.12.2.02.0005	Penyusunan RDTR Kabupaten/Kota														
			Jumlah materi teknis dan ranperkada RDTR Kabupaten/Kota				3 Dokumen	335.498.716,00	Kab. Tanah Laut, Semua Kecamatan, Semua Kel/Desa	SISA LEBIH PERHITUNGAN ANGGARAN TAHUN SEBELUMNYA	Melanjutkan Pengembangan Infrastruktur dan Meningkatkan Lapangan Kerja yang Berkualitas, Mendorong Kewirausahaan, Mengembangkan Industri Kreatif serta Mengembangkan Agromaritim Industri di Sentra Produksi Melalui Peran Aktif Koperasi	04. Peningkatan Pelayanan Dasar, Kualitas Infrastruktur dan Lingkungan Hidup	Masyarakat Kabupaten Tanah Laut		800.000.000,00	DINAS PEKERJAAN UMUM, PENATAAN RUANG DAN PERTANAHAN

NO	KODE	URUSAN / BIDANG URUSAN / PROGRAM / KEGIATAN / SUB KEGIATAN	INDIKATOR PROGRAM / KEGIATAN / SUB KEGIATAN	TARGET AKHIR PERIODE RENSTRA OPD	REALISASI CAPAIAN RENJA OPD TAHUN 2023	PRAKIRAAN CAPAIAN TARGET RENJA OPD TAHUN 2024	CAPAIAN KINERJA DAN KERANGKA PENDANAAN						KELOMPOK SASARAN	PRAKIRAAN MAJU RENCANA TAHUN 2026		PERANGKAT DAERAH PENANGGUNG JAWAB
							TARGET 2025	PAGU INDIKATIF (Rp)	LOKASI	SUMBER DANA	PRIORITAS			TARGET	PAGU INDIKATIF (Rp)	
											NASIONAL	DAERAH				
1	2	3	4	5	6	7	8	9	10	11	12	13	14	15	16	17
	1.03.12.2.03	Koordinasi dan Sinkronisasi Pemanfaatan Ruang Daerah Kabupaten/Kota	*Persentase capaian kesesuaian pemanfaatan ruang dengan rencana umum tata ruang kabupaten*	-			100 Persen	89.560.000,00			Melanjutkan Pengembangan Infrastruktur dan Meningkatkan Lapangan Kerja yang Berkualitas, Mendorong Kewirausahaan, Mengembangkan Industri Kreatif serta Mengembangkan Agromaritim Industri di Sentra Produksi Melalui Peran Aktif Koperasi	04. Peningkatan Pelayanan Dasar, Kualitas Infrastruktur dan Lingkungan Hidup	Masyarakat Kabupaten Tanah Laut	-	400.000.000,00	DINAS PEKERJAAN UMUM, PENATAAN RUANG DAN PERTANAHAN
	1.03.12.2.03.0005	Pelaksanaan Sinkronisasi Program Pemanfaatan Ruang														
			Jumlah dokumen sinkronisasi program pemanfaatan ruang				80 Dokumen	89.560.000,00	Kab. Tanah Laut, Semua Kecamatan, Semua Kel/Desa	SISA LEBIH PERHITUNGAN ANGGARAN TAHUN SEBELUMNYA	Melanjutkan Pengembangan Infrastruktur dan Meningkatkan Lapangan Kerja yang Berkualitas, Mendorong Kewirausahaan, Mengembangkan Industri Kreatif serta Mengembangkan Agromaritim Industri di Sentra Produksi Melalui Peran Aktif Koperasi	04. Peningkatan Pelayanan Dasar, Kualitas Infrastruktur dan Lingkungan Hidup	Masyarakat Kabupaten Tanah Laut		400.000.000,00	DINAS PEKERJAAN UMUM, PENATAAN RUANG DAN PERTANAHAN
	2	**URUSAN PEMERINTAHAN WAJIB YANG TIDAK BERKAITAN DENGAN PELAYANAN DASAR**						**1.072.609.623,00**							**1.580.000.000,00**	
	2.10	**URUSAN PEMERINTAHAN BIDANG PERTANAHAN**						**1.072.609.623,00**							**1.580.000.000,00**	
1.	**2.10.04**	**PROGRAM PENYELESAIAN SENGKETA TANAH GARAPAN**	***Persentase Sengketa Tanah Kelompok Masyarakat, Organisasi, Lembaga dan Perusahaan di Lingkup Kabupaten Tanah Laut***	**100 Persen**			**100 Persen**	**1.022.609.834,00**						**100 Persen**	**1.230.000.000,00**	

NO	KODE	URUSAN / BIDANG URUSAN / PROGRAM / KEGIATAN / SUB KEGIATAN	INDIKATOR PROGRAM / KEGIATAN / SUB KEGIATAN	TARGET AKHIR PERIODE RENSTRA OPD	REALISASI CAPAIAN RENJA OPD TAHUN 2023	PRAKIRAAN CAPAIAN TARGET RENJA OPD TAHUN 2024	CAPAIAN KINERJA DAN KERANGKA PENDANAAN						KELOMPOK SASARAN	PRAKIRAAN MAJU RENCANA TAHUN 2026		PERANGKAT DAERAH PENANGGUNG JAWAB
							TARGET 2025	PAGU INDIKATIF (Rp)	LOKASI	SUMBER DANA	PRIORITAS			TARGET	PAGU INDIKATIF (Rp)	
											NASIONAL	DAERAH				
1	2	3	4	5	6	7	8	9	10	11	12	13	14	15	16	17
	2.10.04.2.01	Penyelesaian Sengketa Tanah Garapan dalam Daerah Kabupaten/Kota	*Persentase Penyelesaian Sengketa Tanah Persentase Penyelesaian Sengketa Tanah Garapan dalam Daerah Kabupaten/Kota*	100 persen			100 persen 100 %	1.022.609.834,00			Melanjutkan Pengembangan Infrastruktur dan Meningkatkan Lapangan Kerja yang Berkualitas, Mendorong Kewirausahaan, Mengembangkan Industri Kreatif serta Mengembangkan Agromaritim Industri di Sentra Produksi Melalui Peran Aktif Koperasi	04. Peningkatan Pelayanan Dasar, Kualitas Infrastruktur dan Lingkungan Hidup	Masyarakat Kabupaten Tanah Laut	100 persen	1.230.000.000,00	DINAS PEKERJAAN UMUM, PENATAAN RUANG DAN PERTANAHAN
	2.10.04.2.01.0004	Mediasi Penyelesaian Kasus Pertanahan dalam 1 (satu) Daerah Kabupaten/Kota														
			Jumlah Berita Acara Hasil Mediasi Penyelesaian Kasus Pertanahan dalam 1 (Satu) Daerah Kabupaten/Kota				3 Berita Acara	609.999.724,00	Kab. Tanah Laut, Semua Kecamatan, Semua Kel/Desa	SISA LEBIH PERHITUNGAN ANGGARAN TAHUN SEBELUMNYA	Melanjutkan Pengembangan Infrastruktur dan Meningkatkan Lapangan Kerja yang Berkualitas, Mendorong Kewirausahaan, Mengembangkan Industri Kreatif serta Mengembangkan Agromaritim Industri di Sentra Produksi Melalui Peran Aktif Koperasi	04. Peningkatan Pelayanan Dasar, Kualitas Infrastruktur dan Lingkungan Hidup	Masyarakat Kabupaten Tanah Laut		850.000.000,00	DINAS PEKERJAAN UMUM, PENATAAN RUANG DAN PERTANAHAN
	2.10.04.2.01.0005	Inventarisasi Kasus Pertanahan dalam 1 (satu) Daerah Kabupaten/Kota														

NO	KODE	URUSAN / BIDANG URUSAN / PROGRAM / KEGIATAN / SUB KEGIATAN	INDIKATOR PROGRAM / KEGIATAN / SUB KEGIATAN	TARGET AKHIR PERIODE RENSTRA OPD	REALISASI CAPAIAN RENJA OPD TAHUN 2023	PRAKIRAAN CAPAIAN TARGET RENJA OPD TAHUN 2024	CAPAIAN KINERJA DAN KERANGKA PENDANAAN						KELOMPOK SASARAN	PRAKIRAAN MAJU RENCANA TAHUN 2026		PERANGKAT DAERAH PENANGGUNG JAWAB
							TARGET 2025	PAGU INDIKATIF (Rp)	LOKASI	SUMBER DANA	PRIORITAS			TARGET	PAGU INDIKATIF (Rp)	
											NASIONAL	DAERAH				
1	2	3	4	5	6	7	8	9	10	11	12	13	14	15	16	17
			Jumlah Data Kasus Pertanahan dalam 1 (Satu) Daerah Kabupaten/Kota				3 Dokumen	412.610.110,00	Kab. Tanah Laut, Semua Kecamatan, Semua Kel/Desa	SISA LEBIH PERHITUNGAN ANGGARAN TAHUN SEBELUMNYA	Melanjutkan Pengembangan Infrastruktur dan Meningkatkan Lapangan Kerja yang Berkualitas, Mendorong Kewirausahaan, Mengembangkan Industri Kreatif serta Mengembangkan Agromaritim Industri di Sentra Produksi Melalui Peran Aktif Koperasi	04. Peningkatan Pelayanan Dasar, Kualitas Infrastruktur dan Lingkungan Hidup	Masyarakat Kabupaten Tanah Laut		380.000.000,00	DINAS PEKERJAAN UMUM, PENATAAN RUANG DAN PERTANAHAN
2.	**2.10.10**	**PROGRAM PENATAGUNAAN TANAH**	***Persentase Penatagunaan Tanah Pemerintah Daerah***	**100 Persen**			**100 Persen**	**49.999.789,00**						**100 Persen**	**350.000.000,00**	
	2.10.10.2.01	Penggunaan Tanah yang Hamparannya dalam satu Daerah Kabupaten/Kota	*Persentase hasil Konsolidasi Tanah Kabupaten Tanah Laut Persentase Penatagunaan Tanah Pemerintah Daerah*	-			100 persen 100 persen	49.999.789,00			Melanjutkan Pengembangan Infrastruktur dan Meningkatkan Lapangan Kerja yang Berkualitas, Mendorong Kewirausahaan, Mengembangkan Industri Kreatif serta Mengembangkan Agromaritim Industri di Sentra Produksi Melalui Peran Aktif Koperasi	04. Peningkatan Pelayanan Dasar, Kualitas Infrastruktur dan Lingkungan Hidup	Masyarakat Kabupaten Tanah Laut	-	350.000.000,00	DINAS PEKERJAAN UMUM, PENATAAN RUANG DAN PERTANAHAN
	2.10.10.2.01.0003	Koordinasi dan Sinkronisasi Pelaksanaan Konsolidasi Tanah Kabupaten/Kota														

NO	KODE	URUSAN / BIDANG URUSAN / PROGRAM / KEGIATAN / SUB KEGIATAN	INDIKATOR PROGRAM / KEGIATAN / SUB KEGIATAN	TARGET AKHIR PERIODE RENSTRA OPD	REALISASI CAPAIAN RENJA OPD TAHUN 2023	PRAKIRAAN CAPAIAN TARGET RENJA OPD TAHUN 2024	CAPAIAN KINERJA DAN KERANGKA PENDANAAN						KELOMPOK SASARAN	PRAKIRAAN MAJU RENCANA TAHUN 2026		PERANGKAT DAERAH PENANGGUNG JAWAB
							TARGET 2025	PAGU INDIKATIF (Rp)	LOKASI	SUMBER DANA	PRIORITAS			TARGET	PAGU INDIKATIF (Rp)	
											NASIONAL	DAERAH				
1	2	3	4	5	6	7	8	9	10	11	12	13	14	15	16	17
			Jumlah Dokumen Koordinasi dan Sinkronisasi Pelaksanaan Konsolidasi Tanah Kewenangan Kabupaten/Kota				1 Dokumen	49.999.789,00	Kab. Tanah Laut, Semua Kecamatan, Semua Kel/Desa	SISA LEBIH PERHITUNGAN ANGGARAN TAHUN SEBELUMNYA	Melanjutkan Pengembangan Infrastruktur dan Meningkatkan Lapangan Kerja yang Berkualitas, Mendorong Kewirausahaan, Mengembangkan Industri Kreatif serta Mengembangkan Agromaritim Industri di Sentra Produksi Melalui Peran Aktif Koperasi	04. Peningkatan Pelayanan Dasar, Kualitas Infrastruktur dan Lingkungan Hidup	Masyarakat Kabupaten Tanah Laut		350.000.000,00	DINAS PEKERJAAN UMUM, PENATAAN RUANG DAN PERTANAHAN
		UPTD PERALATAN DAN PENGUJIAN MATERIAL KONSTRUKSI						**316.104.193,00**							**1.207.500.000,00**	
	1	**URUSAN PEMERINTAHAN WAJIB YANG BERKAITAN DENGAN PELAYANAN DASAR**						**316.104.193,00**							**1.207.500.000,00**	
	1.03	**URUSAN PEMERINTAHAN BIDANG PEKERJAAN UMUM DAN PENATAAN RUANG**						**316.104.193,00**							**1.207.500.000,00**	
1.	**1.03.01**	**PROGRAM PENUNJANG URUSAN PEMERINTAHAN DAERAH KABUPATEN/KOTA**	***IKM Sekretariat DPUPRP***	**81 Nilai**			**81 Nilai**	**316.104.193,00**						**81 Nilai**	**1.207.500.000,00**	
	1.03.01.2.05	Administrasi Kepegawaian Perangkat Daerah	-	-			-	14.000.000,00			Melanjutkan Pengembangan Infrastruktur dan Meningkatkan Lapangan Kerja yang Berkualitas, Mendorong Kewirausahaan, Mengembangkan Industri Kreatif serta Mengembangkan Agromaritim Industri di Sentra Produksi Melalui Peran Aktif Koperasi	05. Meningkatkan Pengelolaan Lingkungan Hidup Untuk Mendukung Ketahanan Bencana	ASN	-	49.000.000,00	UPTD PERALATAN DAN PENGUJIAN MATERIAL KONSTRUKSI

NO	KODE	URUSAN / BIDANG URUSAN / PROGRAM / KEGIATAN / SUB KEGIATAN	INDIKATOR PROGRAM / KEGIATAN / SUB KEGIATAN	TARGET AKHIR PERIODE RENSTRA OPD	REALISASI CAPAIAN RENJA OPD TAHUN 2023	PRAKIRAAN CAPAIAN TARGET RENJA OPD TAHUN 2024	CAPAIAN KINERJA DAN KERANGKA PENDANAAN						KELOMPOK SASARAN	PRAKIRAAN MAJU RENCANA TAHUN 2026		PERANGKAT DAERAH PENANGGUNG JAWAB
							TARGET 2025	PAGU INDIKATIF (Rp)	LOKASI	SUMBER DANA	PRIORITAS			TARGET	PAGU INDIKATIF (Rp)	
											NASIONAL	DAERAH				
1	2	3	4	5	6	7	8	9	10	11	12	13	14	15	16	17
	1.03.01.2.05.0009	Pendidikan dan Pelatihan Pegawai Berdasarkan Tugas dan Fungsi														
			Jumlah Pegawai Berdasarkan Tugas dan Fungsi yang Mengikuti Pendidikan dan Pelatihan				4 Orang	14.000.000,00	Kab. Tanah Laut, Semua Kecamatan, Semua Kel/Desa	SISA LEBIH PERHITUNGAN ANGGARAN TAHUN SEBELUMNYA	Melanjutkan Pengembangan Infrastruktur dan Meningkatkan Lapangan Kerja yang Berkualitas, Mendorong Kewirausahaan, Mengembangkan Industri Kreatif serta Mengembangkan Agromaritim Industri di Sentra Produksi Melalui Peran Aktif Koperasi	05. Meningkatkan Pengelolaan Lingkungan Hidup Untuk Mendukung Ketahanan Bencana	ASN		49.000.000,00	UPTD PERALATAN DAN PENGUJIAN MATERIAL KONSTRUKSI
	1.03.01.2.06	Administrasi Umum Perangkat Daerah	-	-			-	87.989.058,00			Melanjutkan Pengembangan Infrastruktur dan Meningkatkan Lapangan Kerja yang Berkualitas, Mendorong Kewirausahaan, Mengembangkan Industri Kreatif serta Mengembangkan Agromaritim Industri di Sentra Produksi Melalui Peran Aktif Koperasi	04. Peningkatan Pelayanan Dasar, Kualitas Infrastruktur dan Lingkungan Hidup	ASN	-	94.500.000,00	UPTD PERALATAN DAN PENGUJIAN MATERIAL KONSTRUKSI
	1.03.01.2.06.0001	Penyediaan Komponen Instalasi Listrik/Penerangan Bangunan Kantor														

NO	KODE	URUSAN / BIDANG URUSAN / PROGRAM / KEGIATAN / SUB KEGIATAN	INDIKATOR PROGRAM / KEGIATAN / SUB KEGIATAN	TARGET AKHIR PERIODE RENSTRA OPD	REALISASI CAPAIAN RENJA OPD TAHUN 2023	PRAKIRAAN CAPAIAN TARGET RENJA OPD TAHUN 2024	CAPAIAN KINERJA DAN KERANGKA PENDANAAN						KELOMPOK SASARAN	PRAKIRAAN MAJU RENCANA TAHUN 2026		PERANGKAT DAERAH PENANGGUNG JAWAB
							TARGET 2025	PAGU INDIKATIF (Rp)	LOKASI	SUMBER DANA	PRIORITAS			TARGET	PAGU INDIKATIF (Rp)	
											NASIONAL	DAERAH				
1	2	3	4	5	6	7	8	9	10	11	12	13	14	15	16	17
			Jumlah Paket Komponen Instalasi Listrik/Penerangan Bangunan Kantor yang Disediakan				1 Paket	4.495.574,00	Kab. Tanah Laut, Semua Kecamatan, Semua Kel/Desa	SISA LEBIH PERHITUNGAN ANGGARAN TAHUN SEBELUMNYA	Melanjutkan Pengembangan Infrastruktur dan Meningkatkan Lapangan Kerja yang Berkualitas, Mendorong Kewirausahaan, Mengembangkan Industri Kreatif serta Mengembangkan Agromaritim Industri di Sentra Produksi Melalui Peran Aktif Koperasi	04. Peningkatan Pelayanan Dasar, Kualitas Infrastruktur dan Lingkungan Hidup	ASN		6.000.000,00	UPTD PERALATAN DAN PENGUJIAN MATERIAL KONSTRUKSI
	1.03.01.2.06.0002	Penyediaan Peralatan dan Perlengkapan Kantor														
			Jumlah Paket Peralatan dan Perlengkapan Kantor yang Disediakan				1 Paket	25.496.206,00	Kab. Tanah Laut, Semua Kecamatan, Semua Kel/Desa	SISA LEBIH PERHITUNGAN ANGGARAN TAHUN SEBELUMNYA	Melanjutkan Pengembangan Infrastruktur dan Meningkatkan Lapangan Kerja yang Berkualitas, Mendorong Kewirausahaan, Mengembangkan Industri Kreatif serta Mengembangkan Agromaritim Industri di Sentra Produksi Melalui Peran Aktif Koperasi	04. Peningkatan Pelayanan Dasar, Kualitas Infrastruktur dan Lingkungan Hidup	ASN		14.000.000,00	UPTD PERALATAN DAN PENGUJIAN MATERIAL KONSTRUKSI
	1.03.01.2.06.0003	Penyediaan Peralatan Rumah Tangga														

NO	KODE	URUSAN / BIDANG URUSAN / PROGRAM / KEGIATAN / SUB KEGIATAN	INDIKATOR PROGRAM / KEGIATAN / SUB KEGIATAN	TARGET AKHIR PERIODE RENSTRA OPD	REALISASI CAPAIAN RENJA OPD TAHUN 2023	PRAKIRAAN CAPAIAN TARGET RENJA OPD TAHUN 2024	CAPAIAN KINERJA DAN KERANGKA PENDANAAN						KELOMPOK SASARAN	PRAKIRAAN MAJU RENCANA TAHUN 2026		PERANGKAT DAERAH PENANGGUNG JAWAB
							TARGET 2025	PAGU INDIKATIF (Rp)	LOKASI	SUMBER DANA	PRIORITAS			TARGET	PAGU INDIKATIF (Rp)	
											NASIONAL	DAERAH				
1	2	3	4	5	6	7	8	9	10	11	12	13	14	15	16	17
			Jumlah Paket Peralatan Rumah Tangga yang Disediakan				1 Paket	4.997.335,00	Kab. Tanah Laut, Semua Kecamatan, Semua Kel/Desa	SISA LEBIH PERHITUNGAN ANGGARAN TAHUN SEBELUMNYA	Melanjutkan Pengembangan Infrastruktur dan Meningkatkan Lapangan Kerja yang Berkualitas, Mendorong Kewirausahaan, Mengembangkan Industri Kreatif serta Mengembangkan Agromaritim Industri di Sentra Produksi Melalui Peran Aktif Koperasi	04. Peningkatan Pelayanan Dasar, Kualitas Infrastruktur dan Lingkungan Hidup	ASN		2.500.000,00	UPTD PERALATAN DAN PENGUJIAN MATERIAL KONSTRUKSI
	1.03.01.2.06.0005	Penyediaan Barang Cetakan dan Penggandaan														
			Jumlah Paket Barang Cetakan dan Penggandaan yang Disediakan				1 Paket	4.999.943,00	Kab. Tanah Laut, Semua Kecamatan, Semua Kel/Desa	SISA LEBIH PERHITUNGAN ANGGARAN TAHUN SEBELUMNYA	Melanjutkan Pengembangan Infrastruktur dan Meningkatkan Lapangan Kerja yang Berkualitas, Mendorong Kewirausahaan, Mengembangkan Industri Kreatif serta Mengembangkan Agromaritim Industri di Sentra Produksi Melalui Peran Aktif Koperasi	04. Peningkatan Pelayanan Dasar, Kualitas Infrastruktur dan Lingkungan Hidup	ASN		12.000.000,00	UPTD PERALATAN DAN PENGUJIAN MATERIAL KONSTRUKSI
	1.03.01.2.06.0009	Penyelenggaraan Rapat Koordinasi dan Konsultasi SKPD														

NO	KODE	URUSAN / BIDANG URUSAN / PROGRAM / KEGIATAN / SUB KEGIATAN	INDIKATOR PROGRAM / KEGIATAN / SUB KEGIATAN	TARGET AKHIR PERIODE RENSTRA OPD	REALISASI CAPAIAN RENJA OPD TAHUN 2023	PRAKIRAAN CAPAIAN TARGET RENJA OPD TAHUN 2024	CAPAIAN KINERJA DAN KERANGKA PENDANAAN						KELOMPOK SASARAN	PRAKIRAAN MAJU RENCANA TAHUN 2026		PERANGKAT DAERAH PENANGGUNG JAWAB
							TARGET 2025	PAGU INDIKATIF (Rp)	LOKASI	SUMBER DANA	PRIORITAS			TARGET	PAGU INDIKATIF (Rp)	
											NASIONAL	DAERAH				
1	2	3	4	5	6	7	8	9	10	11	12	13	14	15	16	17
			Jumlah Laporan Penyelenggaraan Rapat Koordinasi dan Konsultasi SKPD				12 Laporan	48.000.000,00	Kab. Tanah Laut, Semua Kecamatan, Semua Kel/Desa	SISA LEBIH PERHITUNGAN ANGGARAN TAHUN SEBELUMNYA	Melanjutkan Pengembangan Infrastruktur dan Meningkatkan Lapangan Kerja yang Berkualitas, Mendorong Kewirausahaan, Mengembangkan Industri Kreatif serta Mengembangkan Agromaritim Industri di Sentra Produksi Melalui Peran Aktif Koperasi	04. Peningkatan Pelayanan Dasar, Kualitas Infrastruktur dan Lingkungan Hidup	ASN		60.000.000,00	UPTD PERALATAN DAN PENGUJIAN MATERIAL KONSTRUKSI
	1.03.01.2.07	Pengadaan Barang Milik Daerah Penunjang Urusan Pemerintah Daerah	-	-			-	0,00			Melanjutkan Pengembangan Infrastruktur dan Meningkatkan Lapangan Kerja yang Berkualitas, Mendorong Kewirausahaan, Mengembangkan Industri Kreatif serta Mengembangkan Agromaritim Industri di Sentra Produksi Melalui Peran Aktif Koperasi	04. Peningkatan Pelayanan Dasar, Kualitas Infrastruktur dan Lingkungan Hidup	ASN	-	550.000.000,00	UPTD PERALATAN DAN PENGUJIAN MATERIAL KONSTRUKSI
	1.03.01.2.07.0002	Pengadaan Kendaraan Dinas Operasional atau Lapangan														

NO	KODE	URUSAN / BIDANG URUSAN / PROGRAM / KEGIATAN / SUB KEGIATAN	INDIKATOR PROGRAM / KEGIATAN / SUB KEGIATAN	TARGET AKHIR PERIODE RENSTRA OPD	REALISASI CAPAIAN RENJA OPD TAHUN 2023	PRAKIRAAN CAPAIAN TARGET RENJA OPD TAHUN 2024	CAPAIAN KINERJA DAN KERANGKA PENDANAAN						KELOMPOK SASARAN	PRAKIRAAN MAJU RENCANA TAHUN 2026		PERANGKAT DAERAH PENANGGUNG JAWAB
							TARGET 2025	PAGU INDIKATIF (Rp)	LOKASI	SUMBER DANA	PRIORITAS			TARGET	PAGU INDIKATIF (Rp)	
											NASIONAL	DAERAH				
1	2	3	4	5	6	7	8	9	10	11	12	13	14	15	16	17
			Jumlah Unit Kendaraan Dinas Operasional atau Lapangan yang Disediakan				1 Unit	0,00	Kab. Tanah Laut, Semua Kecamatan, Semua Kel/Desa	SISA LEBIH PERHITUNGAN ANGGARAN TAHUN SEBELUMNYA	Melanjutkan Pengembangan Infrastruktur dan Meningkatkan Lapangan Kerja yang Berkualitas, Mendorong Kewirausahaan, Mengembangkan Industri Kreatif serta Mengembangkan Agromaritim Industri di Sentra Produksi Melalui Peran Aktif Koperasi	04. Peningkatan Pelayanan Dasar, Kualitas Infrastruktur dan Lingkungan Hidup	ASN		550.000.000,00	UPTD PERALATAN DAN PENGUJIAN MATERIAL KONSTRUKSI
	1.03.01.2.08	Penyediaan Jasa Penunjang Urusan Pemerintahan Daerah	-	-			-	0,00			Melanjutkan Pengembangan Infrastruktur dan Meningkatkan Lapangan Kerja yang Berkualitas, Mendorong Kewirausahaan, Mengembangkan Industri Kreatif serta Mengembangkan Agromaritim Industri di Sentra Produksi Melalui Peran Aktif Koperasi	04. Peningkatan Pelayanan Dasar, Kualitas Infrastruktur dan Lingkungan Hidup	ASN	-	100.000.000,00	UPTD PERALATAN DAN PENGUJIAN MATERIAL KONSTRUKSI
	1.03.01.2.08.0004	Penyediaan Jasa Pelayanan Umum Kantor														

NO	KODE	URUSAN / BIDANG URUSAN / PROGRAM / KEGIATAN / SUB KEGIATAN	INDIKATOR PROGRAM / KEGIATAN / SUB KEGIATAN	TARGET AKHIR PERIODE RENSTRA OPD	REALISASI CAPAIAN RENJA OPD TAHUN 2023	PRAKIRAAN CAPAIAN TARGET RENJA OPD TAHUN 2024	CAPAIAN KINERJA DAN KERANGKA PENDANAAN						KELOMPOK SASARAN	PRAKIRAAN MAJU RENCANA TAHUN 2026		PERANGKAT DAERAH PENANGGUNG JAWAB
							TARGET 2025	PAGU INDIKATIF (Rp)	LOKASI	SUMBER DANA	PRIORITAS			TARGET	PAGU INDIKATIF (Rp)	
											NASIONAL	DAERAH				
1	2	3	4	5	6	7	8	9	10	11	12	13	14	15	16	17
			Jumlah Laporan Penyediaan Jasa Pelayanan Umum Kantor yang Disediakan				12 Laporan	0,00	Kab. Tanah Laut, Semua Kecamatan, Semua Kel/Desa	SISA LEBIH PERHITUNGAN ANGGARAN TAHUN SEBELUMNYA	Melanjutkan Pengembangan Infrastruktur dan Meningkatkan Lapangan Kerja yang Berkualitas, Mendorong Kewirausahaan, Mengembangkan Industri Kreatif serta Mengembangkan Agromaritim Industri di Sentra Produksi Melalui Peran Aktif Koperasi	04. Peningkatan Pelayanan Dasar, Kualitas Infrastruktur dan Lingkungan Hidup	ASN		100.000.000,00	UPTD PERALATAN DAN PENGUJIAN MATERIAL KONSTRUKSI
	1.03.01.2.09	Pemeliharaan Barang Milik Daerah Penunjang Urusan Pemerintahan Daerah	-	-			-	214.115.135,00			Melanjutkan Pengembangan Infrastruktur dan Meningkatkan Lapangan Kerja yang Berkualitas, Mendorong Kewirausahaan, Mengembangkan Industri Kreatif serta Mengembangkan Agromaritim Industri di Sentra Produksi Melalui Peran Aktif Koperasi	04. Peningkatan Pelayanan Dasar, Kualitas Infrastruktur dan Lingkungan Hidup	ASN	-	414.000.000,00	UPTD PERALATAN DAN PENGUJIAN MATERIAL KONSTRUKSI
	1.03.01.2.09.0002	Penyediaan Jasa Pemeliharaan, Biaya Pemeliharaan, Pajak dan Perizinan Kendaraan Dinas Operasional atau Lapangan														

NO	KODE	URUSAN / BIDANG URUSAN / PROGRAM / KEGIATAN / SUB KEGIATAN	INDIKATOR PROGRAM / KEGIATAN / SUB KEGIATAN	TARGET AKHIR PERIODE RENSTRA OPD	REALISASI CAPAIAN RENJA OPD TAHUN 2023	PRAKIRAAN CAPAIAN TARGET RENJA OPD TAHUN 2024	CAPAIAN KINERJA DAN KERANGKA PENDANAAN						KELOMPOK SASARAN	PRAKIRAAN MAJU RENCANA TAHUN 2026		PERANGKAT DAERAH PENANGGUNG JAWAB
							TARGET 2025	PAGU INDIKATIF (Rp)	LOKASI	SUMBER DANA	PRIORITAS			TARGET	PAGU INDIKATIF (Rp)	
											NASIONAL	DAERAH				
1	2	3	4	5	6	7	8	9	10	11	12	13	14	15	16	17
			Jumlah Kendaraan Dinas Operasional atau Lapangan yang Dipelihara dan dibayarkan Pajak dan Perizinannya				6 Unit	71.000.000,00	Kab. Tanah Laut, Semua Kecamatan, Semua Kel/Desa	SISA LEBIH PERHITUNGAN ANGGARAN TAHUN SEBELUMNYA	Melanjutkan Pengembangan Infrastruktur dan Meningkatkan Lapangan Kerja yang Berkualitas, Mendorong Kewirausahaan, Mengembangkan Industri Kreatif serta Mengembangkan Agromaritim Industri di Sentra Produksi Melalui Peran Aktif Koperasi	04. Peningkatan Pelayanan Dasar, Kualitas Infrastruktur dan Lingkungan Hidup	ASN		200.000.000,00	UPTD PERALATAN DAN PENGUJIAN MATERIAL KONSTRUKSI
	1.03.01.2.09.0003	Penyediaan Jasa Pemeliharaan, Biaya Pemeliharaan dan Perizinan Alat Besar														
			Jumlah Alat Besar yang Dipelihara dan dibayarkan Perizinannya				7 Unit	135.135.135,00	Kab. Tanah Laut, Semua Kecamatan, Semua Kel/Desa	SISA LEBIH PERHITUNGAN ANGGARAN TAHUN SEBELUMNYA	Melanjutkan Pengembangan Infrastruktur dan Meningkatkan Lapangan Kerja yang Berkualitas, Mendorong Kewirausahaan, Mengembangkan Industri Kreatif serta Mengembangkan Agromaritim Industri di Sentra Produksi Melalui Peran Aktif Koperasi	04. Peningkatan Pelayanan Dasar, Kualitas Infrastruktur dan Lingkungan Hidup	ASN		200.000.000,00	UPTD PERALATAN DAN PENGUJIAN MATERIAL KONSTRUKSI
	1.03.01.2.09.0006	Pemeliharaan Peralatan dan Mesin Lainnya														

NO	KODE	URUSAN / BIDANG URUSAN / PROGRAM / KEGIATAN / SUB KEGIATAN	INDIKATOR PROGRAM / KEGIATAN / SUB KEGIATAN	TARGET AKHIR PERIODE RENSTRA OPD	REALISASI CAPAIAN RENJA OPD TAHUN 2023	PRAKIRAAN CAPAIAN TARGET RENJA OPD TAHUN 2024	CAPAIAN KINERJA DAN KERANGKA PENDANAAN						KELOMPOK SASARAN	PRAKIRAAN MAJU RENCANA TAHUN 2026		PERANGKAT DAERAH PENANGGUNG JAWAB
							TARGET 2025	PAGU INDIKATIF (Rp)	LOKASI	SUMBER DANA	PRIORITAS			TARGET	PAGU INDIKATIF (Rp)	
											NASIONAL	DAERAH				
1	2	3	4	5	6	7	8	9	10	11	12	13	14	15	16	17
			Jumlah Peralatan dan Mesin Lainnya yang Dipelihara				19 Unit	7.980.000,00	Kab. Tanah Laut, Semua Kecamatan, Semua Kel/Desa	SISA LEBIH PERHITUNGAN ANGGARAN TAHUN SEBELUMNYA	Melanjutkan Pengembangan Infrastruktur dan Meningkatkan Lapangan Kerja yang Berkualitas, Mendorong Kewirausahaan, Mengembangkan Industri Kreatif serta Mengembangkan Agromaritim Industri di Sentra Produksi Melalui Peran Aktif Koperasi	04. Peningkatan Pelayanan Dasar, Kualitas Infrastruktur dan Lingkungan Hidup	ASN		14.000.000,00	UPTD PERALATAN DAN PENGUJIAN MATERIAL KONSTRUKSI
		DINAS PERUMAHAN RAKYAT, KAWASAN PERMUKIMAN DAN LINGKUNGAN HIDUP						**75.537.558.862,00**							**93.512.714.106,00**	
	1	**URUSAN PEMERINTAHAN WAJIB YANG BERKAITAN DENGAN PELAYANAN DASAR**						**49.736.053.684,00**							**54.770.000.000,00**	
	1.04	**URUSAN PEMERINTAHAN BIDANG PERUMAHAN DAN KAWASAN PERMUKIMAN**						**49.736.053.684,00**							**54.770.000.000,00**	
1.	**1.04.02**	**PROGRAM PENGEMBANGAN PERUMAHAN**	***Persentase capaian pemenuhan pelayanan dasar perumahan***	**100 Persen**			**100 Persen**	**3.500.000.000,00**						**100 Persen**	**4.175.000.000,00**	
	1.04.02.2.01	Pendataan Penyediaan dan Rehabilitasi Rumah Korban Bencana atau Relokasi Program Kabupaten/Kota	*Capaian pelaksanaan Pendataan Penyediaan dan Rehabilitasi RumahKorban Bencana atau Relokasi Program Kabupaten/Kota*	-			100 Persen	80.000.000,00			Membangun dari Desa dan dari Bawah Untuk Pertumbuhan Ekonomi, Pemerataan Ekonomi, dan Pemberantasan Kemiskinan	04. Peningkatan Pelayanan Dasar, Kualitas Infrastruktur dan Lingkungan Hidup	Masyarakat	-	100.000.000,00	DINAS PERUMAHAN RAKYAT, KAWASAN PERMUKIMAN DAN LINGKUNGAN HIDUP
	1.04.02.2.01.0008	Pendataan dan Verifikasi Calon Penerima Rumah bagi Masyarakat yang Terkena Relokasi Program Kabupaten/Kota														

NO	KODE	URUSAN / BIDANG URUSAN / PROGRAM / KEGIATAN / SUB KEGIATAN	INDIKATOR PROGRAM / KEGIATAN / SUB KEGIATAN	TARGET AKHIR PERIODE RENSTRA OPD	REALISASI CAPAIAN RENJA OPD TAHUN 2023	PRAKIRAAN CAPAIAN TARGET RENJA OPD TAHUN 2024	CAPAIAN KINERJA DAN KERANGKA PENDANAAN						KELOMPOK SASARAN	PRAKIRAAN MAJU RENCANA TAHUN 2026		PERANGKAT DAERAH PENANGGUNG JAWAB
							TARGET 2025	PAGU INDIKATIF (Rp)	LOKASI	SUMBER DANA	PRIORITAS			TARGET	PAGU INDIKATIF (Rp)	
											NASIONAL	DAERAH				
1	2	3	4	5	6	7	8	9	10	11	12	13	14	15	16	17
			Jumlah Dokumen Data Bakal Calon Penerima Rumah bagi Masyarakat yang Terkena Relokasi Program Kabupaten/Kota yang Terverifikasi				1 Dokumen	80.000.000,00	Kab. Tanah Laut, Semua Kecamatan, Semua Kel/Desa	PENDAPATAN ASLI DAERAH (PAD)	Membangun dari Desa dan dari Bawah Untuk Pertumbuhan Ekonomi, Pemerataan Ekonomi, dan Pemberantasan Kemiskinan	04. Peningkatan Pelayanan Dasar, Kualitas Infrastruktur dan Lingkungan Hidup	Masyarakat		100.000.000,00	DINAS PERUMAHAN RAKYAT, KAWASAN PERMUKIMAN DAN LINGKUNGAN HIDUP
	1.04.02.2.03	Pembangunan dan Rehabilitasi Rumah Korban Bencana atau Relokasi Program Kabupaten/Kota	-	-			-	3.400.000.000,00			Membangun dari Desa dan dari Bawah Untuk Pertumbuhan Ekonomi, Pemerataan Ekonomi, dan Pemberantasan Kemiskinan	04. Peningkatan Pelayanan Dasar, Kualitas Infrastruktur dan Lingkungan Hidup	Masyarakat	-	4.050.000.000,00	DINAS PERUMAHAN RAKYAT, KAWASAN PERMUKIMAN DAN LINGKUNGAN HIDUP
	1.04.02.2.03.0001	Rehabilitasi Rumah bagi Korban Bencana														
			Jumlah Rumah Korban Bencana Kabupaten/Kota yang Terehabilitasi				20 Unit Rumah	500.000.000,00	Kab. Tanah Laut, Semua Kecamatan, Semua Kel/Desa	PENDAPATAN ASLI DAERAH (PAD)	Membangun dari Desa dan dari Bawah Untuk Pertumbuhan Ekonomi, Pemerataan Ekonomi, dan Pemberantasan Kemiskinan	04. Peningkatan Pelayanan Dasar, Kualitas Infrastruktur dan Lingkungan Hidup	Masyarakat		600.000.000,00	DINAS PERUMAHAN RAKYAT, KAWASAN PERMUKIMAN DAN LINGKUNGAN HIDUP
	1.04.02.2.03.0004	Pembangunan Rumah bagi Korban Bencana														
			Jumlah Rumah bagi Korban Bencana Kabupaten/Kota yang Terbangun				23 Unit Rumah	850.000.000,00	Kab. Tanah Laut, Semua Kecamatan, Semua Kel/Desa	PENDAPATAN ASLI DAERAH (PAD)	Membangun dari Desa dan dari Bawah Untuk Pertumbuhan Ekonomi, Pemerataan Ekonomi, dan Pemberantasan Kemiskinan	04. Peningkatan Pelayanan Dasar, Kualitas Infrastruktur dan Lingkungan Hidup	Masyarakat		950.000.000,00	DINAS PERUMAHAN RAKYAT, KAWASAN PERMUKIMAN DAN LINGKUNGAN HIDUP
	1.04.02.2.03.0011	Pembangunan Rumah Khusus beserta PSU bagi Masyarakat yang Terkena Relokasi Program Kabupaten/Kota														

NO	KODE	URUSAN / BIDANG URUSAN / PROGRAM / KEGIATAN / SUB KEGIATAN	INDIKATOR PROGRAM / KEGIATAN / SUB KEGIATAN	TARGET AKHIR PERIODE RENSTRA OPD	REALISASI CAPAIAN RENJA OPD TAHUN 2023	PRAKIRAAN CAPAIAN TARGET RENJA OPD TAHUN 2024	CAPAIAN KINERJA DAN KERANGKA PENDANAAN						KELOMPOK SASARAN	PRAKIRAAN MAJU RENCANA TAHUN 2026		PERANGKAT DAERAH PENANGGUNG JAWAB
							TARGET 2025	PAGU INDIKATIF (Rp)	LOKASI	SUMBER DANA	PRIORITAS			TARGET	PAGU INDIKATIF (Rp)	
											NASIONAL	DAERAH				
1	2	3	4	5	6	7	8	9	10	11	12	13	14	15	16	17
			Jumlah Rumah Khusus beserta PSU bagi Masyarakat yang Terkena Relokasi Program Kabupaten/Kota				30 Unit Rumah	2.050.000.000,00	Kab. Tanah Laut, Semua Kecamatan, Semua Kel/Desa	PENDAPATAN ASLI DAERAH (PAD)	Membangun dari Desa dan dari Bawah Untuk Pertumbuhan Ekonomi, Pemerataan Ekonomi, dan Pemberantasan Kemiskinan	04. Peningkatan Pelayanan Dasar, Kualitas Infrastruktur dan Lingkungan Hidup	Masyarakat		2.500.000.000,00	DINAS PERUMAHAN RAKYAT, KAWASAN PERMUKIMAN DAN LINGKUNGAN HIDUP
	1.04.02.2.06	Penerbitan Izin Pembangunan dan Pengembangan Perumahan	-	-			-	20.000.000,00			Membangun dari Desa dan dari Bawah Untuk Pertumbuhan Ekonomi, Pemerataan Ekonomi, dan Pemberantasan Kemiskinan	04. Peningkatan Pelayanan Dasar, Kualitas Infrastruktur dan Lingkungan Hidup	ASN	-	25.000.000,00	DINAS PERUMAHAN RAKYAT, KAWASAN PERMUKIMAN DAN LINGKUNGAN HIDUP
	1.04.02.2.06.0001	Fasilitasi Pemenuhan Komitmen Penerbitan Izin Pembangunan dan Pengembangan Perumahan Terintegrasi Secara Elektronik														
			Jumlah Dokumen Kesepakatan dengan Pengembang/Pelaku Pembangunan Rumah untuk Penerbitan izin Pembangunan dan Pengembangan Perumahan Terintegrasi Secara Elektronik				1 Dokumen	20.000.000,00	Kab. Tanah Laut, Semua Kecamatan, Semua Kel/Desa	PENDAPATAN ASLI DAERAH (PAD)	Membangun dari Desa dan dari Bawah Untuk Pertumbuhan Ekonomi, Pemerataan Ekonomi, dan Pemberantasan Kemiskinan	04. Peningkatan Pelayanan Dasar, Kualitas Infrastruktur dan Lingkungan Hidup	ASN		25.000.000,00	DINAS PERUMAHAN RAKYAT, KAWASAN PERMUKIMAN DAN LINGKUNGAN HIDUP
2.	**1.04.03**	**PROGRAM KAWASAN PERMUKIMAN**	***Persentase capaian Pembangunan dan Pengembangan Kawasan Permukiman serta Penataan dan Peningkatan Kualitas Kawasan Permukiman Kumuh dengan Luas di Bawah 10 (Sepuluh) Ha***	**100 Persen**			**100 Persen**	**9.616.000.000,00**						**100 Persen**	**6.395.000.000,00**	
	1.04.03.2.02	Penataan dan Peningkatan Kualitas Kawasan Permukiman Kumuh dengan Luas di Bawah 10 (Sepuluh) Ha	*Cakupan Pelaksanaan Penataan dan Peningkatan Kualitas Kawasan Permukiman Kumuh dengan Luas di Bawah 10 (Sepuluh) Ha*	-			100 Persen	35.000.000,00			Membangun dari Desa dan dari Bawah Untuk Pertumbuhan Ekonomi, Pemerataan Ekonomi, dan Pemberantasan Kemiskinan	04. Peningkatan Pelayanan Dasar, Kualitas Infrastruktur dan Lingkungan Hidup	Masyarakat	-	70.000.000,00	DINAS PERUMAHAN RAKYAT, KAWASAN PERMUKIMAN DAN LINGKUNGAN HIDUP
	1.04.03.2.02.0008	Penyusunan/Review/Legalisasi Kebijakan Bidang PKP														

NO	KODE	URUSAN / BIDANG URUSAN / PROGRAM / KEGIATAN / SUB KEGIATAN	INDIKATOR PROGRAM / KEGIATAN / SUB KEGIATAN	TARGET AKHIR PERIODE RENSTRA OPD	REALISASI CAPAIAN RENJA OPD TAHUN 2023	PRAKIRAAN CAPAIAN TARGET RENJA OPD TAHUN 2024	CAPAIAN KINERJA DAN KERANGKA PENDANAAN						KELOMPOK SASARAN	PRAKIRAAN MAJU RENCANA TAHUN 2026		PERANGKAT DAERAH PENANGGUNG JAWAB
							TARGET 2025	PAGU INDIKATIF (Rp)	LOKASI	SUMBER DANA	PRIORITAS			TARGET	PAGU INDIKATIF (Rp)	
											NASIONAL	DAERAH				
1	2	3	4	5	6	7	8	9	10	11	12	13	14	15	16	17
			Jumlah Dokumen Kebijakan Bidang PKP yang Tersusun/Tereview/Terlegalisasi				1 Dokumen	35.000.000,00	Kab. Tanah Laut, Semua Kecamatan, Semua Kel/Desa	PENDAPATAN ASLI DAERAH (PAD)	Membangun dari Desa dan dari Bawah Untuk Pertumbuhan Ekonomi, Pemerataan Ekonomi, dan Pemberantasan Kemiskinan	04. Peningkatan Pelayanan Dasar, Kualitas Infrastruktur dan Lingkungan Hidup	Masyarakat		70.000.000,00	DINAS PERUMAHAN RAKYAT, KAWASAN PERMUKIMAN DAN LINGKUNGAN HIDUP
	1.04.03.2.03	Peningkatan Kualitas Kawasan Permukiman Kumuh dengan Luas di Bawah 10 (Sepuluh) Ha	*Cakupan Pelaksanaan Peningkatan Kualitas Kawasan Permukiman Kumuh dengan Luas Di Bawah 10 (Sepuluh) Ha*	-			24,95 Persen	9.581.000.000,00			Membangun dari Desa dan dari Bawah Untuk Pertumbuhan Ekonomi, Pemerataan Ekonomi, dan Pemberantasan Kemiskinan	04. Peningkatan Pelayanan Dasar, Kualitas Infrastruktur dan Lingkungan Hidup	Masyarakat	-	6.325.000.000,00	DINAS PERUMAHAN RAKYAT, KAWASAN PERMUKIMAN DAN LINGKUNGAN HIDUP
	1.04.03.2.03.0002	Perbaikan Rumah Tidak Layak Huni														
			Jumlah Rumah Tidak Layak Huni yang Diperbaiki				365 Unit Rumah	9.561.000.000,00	Kab. Tanah Laut, Semua Kecamatan, Semua Kel/Desa	PENDAPATAN ASLI DAERAH (PAD)	Membangun dari Desa dan dari Bawah Untuk Pertumbuhan Ekonomi, Pemerataan Ekonomi, dan Pemberantasan Kemiskinan	04. Peningkatan Pelayanan Dasar, Kualitas Infrastruktur dan Lingkungan Hidup	Masyarakat		2.700.000.000,00	DINAS PERUMAHAN RAKYAT, KAWASAN PERMUKIMAN DAN LINGKUNGAN HIDUP
	1.04.03.2.03.0007	Pendataan dan Verifikasi Penyelenggaraan Kawasan Permukiman Kumuh														
			Jumlah Dokumen Data Permukiman Kumuh yang Terverifikasi				1 Dokumen	20.000.000,00	Kab. Tanah Laut, Semua Kecamatan, Semua Kel/Desa	PENDAPATAN ASLI DAERAH (PAD)	Membangun dari Desa dan dari Bawah Untuk Pertumbuhan Ekonomi, Pemerataan Ekonomi, dan Pemberantasan Kemiskinan	04. Peningkatan Pelayanan Dasar, Kualitas Infrastruktur dan Lingkungan Hidup	Masyarakat		25.000.000,00	DINAS PERUMAHAN RAKYAT, KAWASAN PERMUKIMAN DAN LINGKUNGAN HIDUP
	1.04.03.2.03.0009	Pelaksanaan Peremajaan Kawasan Permukiman Kumuh														

NO	KODE	URUSAN / BIDANG URUSAN / PROGRAM / KEGIATAN / SUB KEGIATAN	INDIKATOR PROGRAM / KEGIATAN / SUB KEGIATAN	TARGET AKHIR PERIODE RENSTRA OPD	REALISASI CAPAIAN RENJA OPD TAHUN 2023	PRAKIRAAN CAPAIAN TARGET RENJA OPD TAHUN 2024	CAPAIAN KINERJA DAN KERANGKA PENDANAAN						KELOMPOK SASARAN	PRAKIRAAN MAJU RENCANA TAHUN 2026		PERANGKAT DAERAH PENANGGUNG JAWAB
							TARGET 2025	PAGU INDIKATIF (Rp)	LOKASI	SUMBER DANA	PRIORITAS			TARGET	PAGU INDIKATIF (Rp)	
											NASIONAL	DAERAH				
1	2	3	4	5	6	7	8	9	10	11	12	13	14	15	16	17
			Luas Kawasan Permukiman Kumuh yang Diremajakan				0 Ha	0,00	Kab. Tanah Laut, Semua Kecamatan, Semua Kel/Desa	PENDAPATAN ASLI DAERAH (PAD)	Membangun dari Desa dan dari Bawah Untuk Pertumbuhan Ekonomi, Pemerataan Ekonomi, dan Pemberantasan Kemiskinan	05. Meningkatkan Pengelolaan Lingkungan Hidup Untuk Mendukung Ketahanan Bencana 04. Peningkatan Pelayanan Dasar, Kualitas Infrastruktur dan Lingkungan Hidup	Masyarakat		3.600.000.000,00	DINAS PERUMAHAN RAKYAT, KAWASAN PERMUKIMAN DAN LINGKUNGAN HIDUP
3.	**1.04.04**	**PROGRAM PERUMAHAN DAN KAWASAN PERMUKIMAN KUMUH**	***Persentase capaian Pencegahan Perumahan dan Kawasan Permukiman Kumuh pada Daerah Kabupaten/Kota***	**100 Persen**			**100 Persen**	**5.000.000.000,00**						**100 Persen**	**13.500.000.000,00**	
	1.04.04.2.01	Pencegahan Perumahan dan Kawasan Permukiman Kumuh pada Daerah Kabupaten/Kota	*Capaian pelaksanaan Pencegahan Perumahan dan Kawasan Permukiman Kumuh pada Daerah Kabupaten/Kota*	-			100 Persen	5.000.000.000,00			Membangun dari Desa dan dari Bawah Untuk Pertumbuhan Ekonomi, Pemerataan Ekonomi, dan Pemberantasan Kemiskinan	04. Peningkatan Pelayanan Dasar, Kualitas Infrastruktur dan Lingkungan Hidup	Masyarakat	-	13.500.000.000,00	DINAS PERUMAHAN RAKYAT, KAWASAN PERMUKIMAN DAN LINGKUNGAN HIDUP
	1.04.04.2.01.0001	Perbaikan Rumah Tidak Layak Huni untuk Pencegahan Terhadap Tumbuh dan Berkembangnya Permukiman Kumuh di Luar Kawasan Permukiman Kumuh dengan Luas di Bawah 10 (Sepuluh) Ha														
			Jumlah Rumah Tidak Layak Huni untuk Pencegahan Terhadap Tumbuh dan Berkembangnya Permukiman Kumuh di Luar Kawasan Permukiman Kumuh dengan Luas di Bawah 10 (Sepuluh) Ha yang Diperbaiki				181 Unit Rumah	5.000.000.000,00	Kab. Tanah Laut, Semua Kecamatan, Semua Kel/Desa	PENDAPATAN ASLI DAERAH (PAD)	Membangun dari Desa dan dari Bawah Untuk Pertumbuhan Ekonomi, Pemerataan Ekonomi, dan Pemberantasan Kemiskinan	04. Peningkatan Pelayanan Dasar, Kualitas Infrastruktur dan Lingkungan Hidup	Masyarakat		13.500.000.000,00	DINAS PERUMAHAN RAKYAT, KAWASAN PERMUKIMAN DAN LINGKUNGAN HIDUP
4.	**1.04.05**	**PROGRAM PENINGKATAN PRASARANA, SARANA DAN UTILITAS UMUM (PSU)**	***Persentase capaian Peningkatan Prasarana, Sarana, Utilitas Umum di Perumahan untuk Menunjang Fungsi Hunian***	**100 Persen**			**100 Persen**	**31.620.053.684,00**						**100 Persen**	**30.700.000.000,00**	

NO	KODE	URUSAN / BIDANG URUSAN / PROGRAM / KEGIATAN / SUB KEGIATAN	INDIKATOR PROGRAM / KEGIATAN / SUB KEGIATAN	TARGET AKHIR PERIODE RENSTRA OPD	REALISASI CAPAIAN RENJA OPD TAHUN 2023	PRAKIRAAN CAPAIAN TARGET RENJA OPD TAHUN 2024	CAPAIAN KINERJA DAN KERANGKA PENDANAAN						KELOMPOK SASARAN	PRAKIRAAN MAJU RENCANA TAHUN 2026		PERANGKAT DAERAH PENANGGUNG JAWAB
							TARGET 2025	PAGU INDIKATIF (Rp)	LOKASI	SUMBER DANA	PRIORITAS			TARGET	PAGU INDIKATIF (Rp)	
											NASIONAL	DAERAH				
1	2	3	4	5	6	7	8	9	10	11	12	13	14	15	16	17
	1.04.05.2.01	Urusan Penyelenggaraan PSU Perumahan	*Capaian pelaksanaan urusan penyelenggaraan PSU perumahan*	-			100 Persen	31.620.053.684,00			Melanjutkan Pengembangan Infrastruktur dan Meningkatkan Lapangan Kerja yang Berkualitas, Mendorong Kewirausahaan, Mengembangkan Industri Kreatif serta Mengembangkan Agromaritim Industri di Sentra Produksi Melalui Peran Aktif Koperasi	04. Peningkatan Pelayanan Dasar, Kualitas Infrastruktur dan Lingkungan Hidup	Masyarakat	-	30.700.000.000,00	DINAS PERUMAHAN RAKYAT, KAWASAN PERMUKIMAN DAN LINGKUNGAN HIDUP
	1.04.05.2.01.0001	Perencanaan Penyediaan PSU Perumahan														
			Jumlah Dokumen Perencanaan Penyediaan PSU Perumahan				1 Dokumen	300.000.000,00	Kab. Tanah Laut, Semua Kecamatan, Semua Kel/Desa	PENDAPATAN ASLI DAERAH (PAD)	Melanjutkan Pengembangan Infrastruktur dan Meningkatkan Lapangan Kerja yang Berkualitas, Mendorong Kewirausahaan, Mengembangkan Industri Kreatif serta Mengembangkan Agromaritim Industri di Sentra Produksi Melalui Peran Aktif Koperasi	04. Peningkatan Pelayanan Dasar, Kualitas Infrastruktur dan Lingkungan Hidup	Masyarakat		700.000.000,00	DINAS PERUMAHAN RAKYAT, KAWASAN PERMUKIMAN DAN LINGKUNGAN HIDUP
	1.04.05.2.01.0002	Penyediaan Prasarana, Sarana, dan Utilitas Umum di Perumahan untuk Menunjang Fungsi Hunian														

NO	KODE	URUSAN / BIDANG URUSAN / PROGRAM / KEGIATAN / SUB KEGIATAN	INDIKATOR PROGRAM / KEGIATAN / SUB KEGIATAN	TARGET AKHIR PERIODE RENSTRA OPD	REALISASI CAPAIAN RENJA OPD TAHUN 2023	PRAKIRAAN CAPAIAN TARGET RENJA OPD TAHUN 2024	CAPAIAN KINERJA DAN KERANGKA PENDANAAN						KELOMPOK SASARAN	PRAKIRAAN MAJU RENCANA TAHUN 2026		PERANGKAT DAERAH PENANGGUNG JAWAB
							TARGET 2025	PAGU INDIKATIF (Rp)	LOKASI	SUMBER DANA	PRIORITAS			TARGET	PAGU INDIKATIF (Rp)	
											NASIONAL	DAERAH				
1	2	3	4	5	6	7	8	9	10	11	12	13	14	15	16	17
			Jumlah Lokasi Perumahan yang Disediakan Prasarana, Sarana, dan Utilitas Umum yang Menunjang Fungsi Hunian				7 Lokasi	31.320.053.684,00	Kab. Tanah Laut, Semua Kecamatan, Semua Kel/Desa	PENDAPATAN ASLI DAERAH (PAD)	Melanjutkan Pengembangan Infrastruktur dan Meningkatkan Lapangan Kerja yang Berkualitas, Mendorong Kewirausahaan, Mengembangkan Industri Kreatif serta Mengembangkan Agromaritim Industri di Sentra Produksi Melalui Peran Aktif Koperasi	04. Peningkatan Pelayanan Dasar, Kualitas Infrastruktur dan Lingkungan Hidup	Masyarakat		30.000.000.000,00	DINAS PERUMAHAN RAKYAT, KAWASAN PERMUKIMAN DAN LINGKUNGAN HIDUP
	2	**URUSAN PEMERINTAHAN WAJIB YANG TIDAK BERKAITAN DENGAN PELAYANAN DASAR**						**25.801.505.178,00**							**38.742.714.106,00**	
	2.11	**URUSAN PEMERINTAHAN BIDANG LINGKUNGAN HIDUP**						**25.801.505.178,00**							**38.742.714.106,00**	
1.	**2.11.01**	**PROGRAM PENUNJANG URUSAN PEMERINTAHAN DAERAH KABUPATEN/KOTA**	***IKM Sekretariat Dinas PRKPLH***	**89,1 Nilai**			**89,1 Nilai**	**18.290.473.710,00**						**89,1 Nilai**	**29.226.865.513,00**	
	2.11.01.2.01	Perencanaan, Penganggaran, dan Evaluasi Kinerja Perangkat Daerah	*Persentase Capaian Perencanaan, Penganggaran dan Evaluasi Kinerja Perangkat Daerah*	-			100 Persen	16.999.507,00			Memperkuat Infrastruktur Untuk Mendukung Pengembangan Ekonomi Dan Pelayanan Dasar	03. Penyelenggaraan Tata kelola Pemerintahan yang Baik	SKPD Kab. Tanah Laut	-	30.000.000,00	DINAS PERUMAHAN RAKYAT, KAWASAN PERMUKIMAN DAN LINGKUNGAN HIDUP
	2.11.01.2.01.0001	Penyusunan Dokumen Perencanaan Perangkat Daerah														
			Jumlah Dokumen Perencanaan Perangkat Daerah				6 Dokumen	9.999.753,00	Kab. Tanah Laut, Pelaihari, Pelaihari	PENDAPATAN ASLI DAERAH (PAD)	Memperkuat Infrastruktur Untuk Mendukung Pengembangan Ekonomi Dan Pelayanan Dasar	03. Penyelenggaraan Tata kelola Pemerintahan yang Baik	SKPD Kab. Tanah Laut		20.000.000,00	DINAS PERUMAHAN RAKYAT, KAWASAN PERMUKIMAN DAN LINGKUNGAN HIDUP
	2.11.01.2.01.0007	Evaluasi Kinerja Perangkat Daerah														

NO	KODE	URUSAN / BIDANG URUSAN / PROGRAM / KEGIATAN / SUB KEGIATAN	INDIKATOR PROGRAM / KEGIATAN / SUB KEGIATAN	TARGET AKHIR PERIODE RENSTRA OPD	REALISASI CAPAIAN RENJA OPD TAHUN 2023	PRAKIRAAN CAPAIAN TARGET RENJA OPD TAHUN 2024	CAPAIAN KINERJA DAN KERANGKA PENDANAAN						KELOMPOK SASARAN	PRAKIRAAN MAJU RENCANA TAHUN 2026		PERANGKAT DAERAH PENANGGUNG JAWAB
							TARGET 2025	PAGU INDIKATIF (Rp)	LOKASI	SUMBER DANA	PRIORITAS			TARGET	PAGU INDIKATIF (Rp)	
											NASIONAL	DAERAH				
1	2	3	4	5	6	7	8	9	10	11	12	13	14	15	16	17
			Jumlah Laporan Evaluasi Kinerja Perangkat Daerah				3 Laporan	6.999.754,00	Kab. Tanah Laut, Pelaihari, Pelaihari	PENDAPATAN ASLI DAERAH (PAD)	Memperkuat Infrastruktur Untuk Mendukung Pengembangan Ekonomi Dan Pelayanan Dasar	03. Penyelenggaraan Tata kelola Pemerintahan yang Baik	SKPD Kab. Tanah Laut		10.000.000,00	DINAS PERUMAHAN RAKYAT, KAWASAN PERMUKIMAN DAN LINGKUNGAN HIDUP
	2.11.01.2.02	Administrasi Keuangan Perangkat Daerah	*Persentase Capaian Administrasi Keuangan Perangkat Daerah*	-			100 Persen	9.023.123.507,00			Memperkuat Penyelarasan Kehidupan yang Harmonis dengan Lingkungan, Alam dan Budaya, serta Peningkatan Toleransi Antarumat Beragama untuk Mencapai Masyarakat Yang Adil dan Makmur	03. Penyelenggaraan Tata kelola Pemerintahan yang Baik	SKPD	-	12.614.988.706,00	DINAS PERUMAHAN RAKYAT, KAWASAN PERMUKIMAN DAN LINGKUNGAN HIDUP
	2.11.01.2.02.0001	Penyediaan Gaji dan Tunjangan ASN														
			Jumlah Orang yang Menerima Gaji dan Tunjangan ASN				57 Orang/bulan	9.017.123.947,00	Kab. Tanah Laut, Pelaihari, Pelaihari	PENDAPATAN ASLI DAERAH (PAD)	Memperkuat Penyelarasan Kehidupan yang Harmonis dengan Lingkungan, Alam dan Budaya, serta Peningkatan Toleransi Antarumat Beragama untuk Mencapai Masyarakat Yang Adil dan Makmur	03. Penyelenggaraan Tata kelola Pemerintahan yang Baik	SKPD		12.584.988.706,00	DINAS PERUMAHAN RAKYAT, KAWASAN PERMUKIMAN DAN LINGKUNGAN HIDUP
	2.11.01.2.02.0003	Pelaksanaan Penatausahaan dan Pengujian/Verifikasi Keuangan SKPD														

NO	KODE	URUSAN / BIDANG URUSAN / PROGRAM / KEGIATAN / SUB KEGIATAN	INDIKATOR PROGRAM / KEGIATAN / SUB KEGIATAN	TARGET AKHIR PERIODE RENSTRA OPD	REALISASI CAPAIAN RENJA OPD TAHUN 2023	PRAKIRAAN CAPAIAN TARGET RENJA OPD TAHUN 2024	CAPAIAN KINERJA DAN KERANGKA PENDANAAN						KELOMPOK SASARAN	PRAKIRAAN MAJU RENCANA TAHUN 2026		PERANGKAT DAERAH PENANGGUNG JAWAB
							TARGET 2025	PAGU INDIKATIF (Rp)	LOKASI	SUMBER DANA	PRIORITAS			TARGET	PAGU INDIKATIF (Rp)	
											NASIONAL	DAERAH				
1	2	3	4	5	6	7	8	9	10	11	12	13	14	15	16	17
			Jumlah Dokumen Penatausahaan dan Pengujian/Verifikasi Keuangan SKPD				5 Dokumen	5.999.560,00	Kab. Tanah Laut, Pelaihari, Pelaihari	PENDAPATAN ASLI DAERAH (PAD)	Memperkuat Penyelarasan Kehidupan yang Harmonis dengan Lingkungan, Alam dan Budaya, serta Peningkatan Toleransi Antarumat Beragama untuk Mencapai Masyarakat Yang Adil dan Makmur	03. Penyelenggaraan Tata kelola Pemerintahan yang Baik	SKPD		30.000.000,00	DINAS PERUMAHAN RAKYAT, KAWASAN PERMUKIMAN DAN LINGKUNGAN HIDUP
	2.11.01.2.03	Administrasi Barang Milik Daerah pada Perangkat Daerah	*Persentase Capaian Administrasi Barang Milik Daerah pada Perangkat Daerah*	-			100 Persen	0,00			Memperkuat Penyelarasan Kehidupan yang Harmonis dengan Lingkungan, Alam dan Budaya, serta Peningkatan Toleransi Antarumat Beragama untuk Mencapai Masyarakat Yang Adil dan Makmur	05. Meningkatkan Pengelolaan Lingkungan Hidup Untuk Mendukung Ketahanan Bencana 03. Penyelenggaraan Tata kelola Pemerintahan yang Baik	SKPD Kab. Tanah Laut	-	50.000.000,00	DINAS PERUMAHAN RAKYAT, KAWASAN PERMUKIMAN DAN LINGKUNGAN HIDUP
	2.11.01.2.03.0006	Penatausahaan Barang Milik Daerah pada SKPD														

NO	KODE	URUSAN / BIDANG URUSAN / PROGRAM / KEGIATAN / SUB KEGIATAN	INDIKATOR PROGRAM / KEGIATAN / SUB KEGIATAN	TARGET AKHIR PERIODE RENSTRA OPD	REALISASI CAPAIAN RENJA OPD TAHUN 2023	PRAKIRAAN CAPAIAN TARGET RENJA OPD TAHUN 2024	CAPAIAN KINERJA DAN KERANGKA PENDANAAN						KELOMPOK SASARAN	PRAKIRAAN MAJU RENCANA TAHUN 2026		PERANGKAT DAERAH PENANGGUNG JAWAB
							TARGET 2025	PAGU INDIKATIF (Rp)	LOKASI	SUMBER DANA	PRIORITAS			TARGET	PAGU INDIKATIF (Rp)	
											NASIONAL	DAERAH				
1	2	3	4	5	6	7	8	9	10	11	12	13	14	15	16	17
			Jumlah Laporan Penatausahaan Barang Milik Daerah pada SKPD				0 Laporan	0,00	Kab. Tanah Laut, Semua Kecamatan, Semua Kel/Desa	PENDAPATAN ASLI DAERAH (PAD)	Memperkuat Penyelarasan Kehidupan yang Harmonis dengan Lingkungan, Alam dan Budaya, serta Peningkatan Toleransi Antarumat Beragama untuk Mencapai Masyarakat Yang Adil dan Makmur	05. Meningkatkan Pengelolaan Lingkungan Hidup Untuk Mendukung Ketahanan Bencana 03. Penyelenggaraan Tata kelola Pemerintahan yang Baik	SKPD Kab. Tanah Laut		50.000.000,00	DINAS PERUMAHAN RAKYAT, KAWASAN PERMUKIMAN DAN LINGKUNGAN HIDUP
	2.11.01.2.05	Administrasi Kepegawaian Perangkat Daerah	*Persentase capaian Administrasi Kepegawaian Perangkat Daerah*	-			100 Persen	145.386.730,00			Memperkuat Penyelarasan Kehidupan yang Harmonis dengan Lingkungan, Alam dan Budaya, serta Peningkatan Toleransi Antarumat Beragama untuk Mencapai Masyarakat Yang Adil dan Makmur	03. Penyelenggaraan Tata kelola Pemerintahan yang Baik	SKPD Kab. Tanah Laut	-	274.200.000,00	DINAS PERUMAHAN RAKYAT, KAWASAN PERMUKIMAN DAN LINGKUNGAN HIDUP
	2.11.01.2.05.0002	Pengadaan Pakaian Dinas beserta Atribut Kelengkapannya														

NO	KODE	URUSAN / BIDANG URUSAN / PROGRAM / KEGIATAN / SUB KEGIATAN	INDIKATOR PROGRAM / KEGIATAN / SUB KEGIATAN	TARGET AKHIR PERIODE RENSTRA OPD	REALISASI CAPAIAN RENJA OPD TAHUN 2023	PRAKIRAAN CAPAIAN TARGET RENJA OPD TAHUN 2024	CAPAIAN KINERJA DAN KERANGKA PENDANAAN						KELOMPOK SASARAN	PRAKIRAAN MAJU RENCANA TAHUN 2026		PERANGKAT DAERAH PENANGGUNG JAWAB
							TARGET 2025	PAGU INDIKATIF (Rp)	LOKASI	SUMBER DANA	PRIORITAS			TARGET	PAGU INDIKATIF (Rp)	
											NASIONAL	DAERAH				
1	2	3	4	5	6	7	8	9	10	11	12	13	14	15	16	17
			Jumlah Paket Pakaian Dinas beserta Atribut Kelengkapan				1 Paket	21.886.730,00	Kab. Tanah Laut, Semua Kecamatan, Semua Kel/Desa	PENDAPATAN ASLI DAERAH (PAD)	Memperkuat Penyelarasan Kehidupan yang Harmonis dengan Lingkungan, Alam dan Budaya, serta Peningkatan Toleransi Antarumat Beragama untuk Mencapai Masyarakat Yang Adil dan Makmur	03. Penyelenggaraan Tata kelola Pemerintahan yang Baik	SKPD Kab. Tanah Laut		24.200.000,00	DINAS PERUMAHAN RAKYAT, KAWASAN PERMUKIMAN DAN LINGKUNGAN HIDUP
	2.11.01.2.05.0009	Pendidikan dan Pelatihan Pegawai Berdasarkan Tugas dan Fungsi														
			Jumlah Pegawai Berdasarkan Tugas dan Fungsi yang Mengikuti Pendidikan dan Pelatihan				20 Orang	123.500.000,00	Kab. Tanah Laut, Semua Kecamatan, Semua Kel/Desa	PENDAPATAN ASLI DAERAH (PAD)	Memperkuat Penyelarasan Kehidupan yang Harmonis dengan Lingkungan, Alam dan Budaya, serta Peningkatan Toleransi Antarumat Beragama untuk Mencapai Masyarakat Yang Adil dan Makmur	03. Penyelenggaraan Tata kelola Pemerintahan yang Baik	SKPD Kab. Tanah Laut		250.000.000,00	DINAS PERUMAHAN RAKYAT, KAWASAN PERMUKIMAN DAN LINGKUNGAN HIDUP

NO	KODE	URUSAN / BIDANG URUSAN / PROGRAM / KEGIATAN / SUB KEGIATAN	INDIKATOR PROGRAM / KEGIATAN / SUB KEGIATAN	TARGET AKHIR PERIODE RENSTRA OPD	REALISASI CAPAIAN RENJA OPD TAHUN 2023	PRAKIRAAN CAPAIAN TARGET RENJA OPD TAHUN 2024	CAPAIAN KINERJA DAN KERANGKA PENDANAAN						KELOMPOK SASARAN	PRAKIRAAN MAJU RENCANA TAHUN 2026		PERANGKAT DAERAH PENANGGUNG JAWAB
							TARGET 2025	PAGU INDIKATIF (Rp)	LOKASI	SUMBER DANA	PRIORITAS			TARGET	PAGU INDIKATIF (Rp)	
											NASIONAL	DAERAH				
1	2	3	4	5	6	7	8	9	10	11	12	13	14	15	16	17
	2.11.01.2.06	Administrasi Umum Perangkat Daerah	*Persentase Capaian Administrasi Umum Perangkat Daerah*	-			100 Persen	565.475.410,00			Memperkuat Penyelarasan Kehidupan yang Harmonis dengan Lingkungan, Alam dan Budaya, serta Peningkatan Toleransi Antarumat Beragama untuk Mencapai Masyarakat Yang Adil dan Makmur	03. Penyelenggaraan Tata kelola Pemerintahan yang Baik	SKPD Kab. Tanah Laut	-	1.440.183.000,00	DINAS PERUMAHAN RAKYAT, KAWASAN PERMUKIMAN DAN LINGKUNGAN HIDUP
	2.11.01.2.06.0001	Penyediaan Komponen Instalasi Listrik/Penerangan Bangunan Kantor														
			Jumlah Paket Komponen Instalasi Listrik/Penerangan Bangunan Kantor yang Disediakan				1 Paket	10.009.774,00	Kab. Tanah Laut, Semua Kecamatan, Semua Kel/Desa	PENDAPATAN ASLI DAERAH (PAD)	Memperkuat Penyelarasan Kehidupan yang Harmonis dengan Lingkungan, Alam dan Budaya, serta Peningkatan Toleransi Antarumat Beragama untuk Mencapai Masyarakat Yang Adil dan Makmur	03. Penyelenggaraan Tata kelola Pemerintahan yang Baik	SKPD Kab. Tanah Laut		27.500.000,00	DINAS PERUMAHAN RAKYAT, KAWASAN PERMUKIMAN DAN LINGKUNGAN HIDUP
	2.11.01.2.06.0002	Penyediaan Peralatan dan Perlengkapan Kantor														

NO	KODE	URUSAN / BIDANG URUSAN / PROGRAM / KEGIATAN / SUB KEGIATAN	INDIKATOR PROGRAM / KEGIATAN / SUB KEGIATAN	TARGET AKHIR PERIODE RENSTRA OPD	REALISASI CAPAIAN RENJA OPD TAHUN 2023	PRAKIRAAN CAPAIAN TARGET RENJA OPD TAHUN 2024	CAPAIAN KINERJA DAN KERANGKA PENDANAAN						KELOMPOK SASARAN	PRAKIRAAN MAJU RENCANA TAHUN 2026		PERANGKAT DAERAH PENANGGUNG JAWAB
							TARGET 2025	PAGU INDIKATIF (Rp)	LOKASI	SUMBER DANA	PRIORITAS			TARGET	PAGU INDIKATIF (Rp)	
											NASIONAL	DAERAH				
1	2	3	4	5	6	7	8	9	10	11	12	13	14	15	16	17
			Jumlah Paket Peralatan dan Perlengkapan Kantor yang Disediakan				12 Paket	130.258.631,00	Kab. Tanah Laut, Semua Kecamatan, Semua Kel/Desa	PENDAPATAN ASLI DAERAH (PAD)	Memperkuat Penyelarasan Kehidupan yang Harmonis dengan Lingkungan, Alam dan Budaya, serta Peningkatan Toleransi Antarumat Beragama untuk Mencapai Masyarakat Yang Adil dan Makmur	03. Penyelenggaraan Tata kelola Pemerintahan yang Baik	SKPD Kab. Tanah Laut		750.000.000,00	DINAS PERUMAHAN RAKYAT, KAWASAN PERMUKIMAN DAN LINGKUNGAN HIDUP
	2.11.01.2.06.0003	Penyediaan Peralatan Rumah Tangga														
			Jumlah Paket Peralatan Rumah Tangga yang Disediakan				1 Paket	14.982.104,00	Kab. Tanah Laut, Semua Kecamatan, Semua Kel/Desa	PENDAPATAN ASLI DAERAH (PAD)	Memperkuat Penyelarasan Kehidupan yang Harmonis dengan Lingkungan, Alam dan Budaya, serta Peningkatan Toleransi Antarumat Beragama untuk Mencapai Masyarakat Yang Adil dan Makmur	03. Penyelenggaraan Tata kelola Pemerintahan yang Baik	SKPD Kab. Tanah Laut		16.000.000,00	DINAS PERUMAHAN RAKYAT, KAWASAN PERMUKIMAN DAN LINGKUNGAN HIDUP
	2.11.01.2.06.0005	Penyediaan Barang Cetakan dan Penggandaan														

NO	KODE	URUSAN / BIDANG URUSAN / PROGRAM / KEGIATAN / SUB KEGIATAN	INDIKATOR PROGRAM / KEGIATAN / SUB KEGIATAN	TARGET AKHIR PERIODE RENSTRA OPD	REALISASI CAPAIAN RENJA OPD TAHUN 2023	PRAKIRAAN CAPAIAN TARGET RENJA OPD TAHUN 2024	CAPAIAN KINERJA DAN KERANGKA PENDANAAN						KELOMPOK SASARAN	PRAKIRAAN MAJU RENCANA TAHUN 2026		PERANGKAT DAERAH PENANGGUNG JAWAB
							TARGET 2025	PAGU INDIKATIF (Rp)	LOKASI	SUMBER DANA	PRIORITAS			TARGET	PAGU INDIKATIF (Rp)	
											NASIONAL	DAERAH				
1	2	3	4	5	6	7	8	9	10	11	12	13	14	15	16	17
			Jumlah Paket Barang Cetakan dan Penggandaan yang Disediakan				1 Paket	24.999.901,00	Kab. Tanah Laut, Semua Kecamatan, Semua Kel/Desa	PENDAPATAN ASLI DAERAH (PAD)	Memperkuat Penyelarasan Kehidupan yang Harmonis dengan Lingkungan, Alam dan Budaya, serta Peningkatan Toleransi Antarumat Beragama untuk Mencapai Masyarakat Yang Adil dan Makmur	03. Penyelenggaraan Tata kelola Pemerintahan yang Baik	SKPD Kab. Tanah Laut		40.000.000,00	DINAS PERUMAHAN RAKYAT, KAWASAN PERMUKIMAN DAN LINGKUNGAN HIDUP
	2.11.01.2.06.0006	Penyediaan Bahan Bacaan dan Peraturan Perundang-undangan														
			Jumlah Dokumen Bahan Bacaan dan Peraturan Perundang-Undangan yang Disediakan				1 Dokumen	1.530.000,00	Kab. Tanah Laut, Semua Kecamatan, Semua Kel/Desa	PENDAPATAN ASLI DAERAH (PAD)	Memperkuat Penyelarasan Kehidupan yang Harmonis dengan Lingkungan, Alam dan Budaya, serta Peningkatan Toleransi Antarumat Beragama untuk Mencapai Masyarakat Yang Adil dan Makmur	03. Penyelenggaraan Tata kelola Pemerintahan yang Baik	SKPD Kab. Tanah Laut		1.683.000,00	DINAS PERUMAHAN RAKYAT, KAWASAN PERMUKIMAN DAN LINGKUNGAN HIDUP
	2.11.01.2.06.0007	Penyediaan Bahan/Material														

NO	KODE	URUSAN / BIDANG URUSAN / PROGRAM / KEGIATAN / SUB KEGIATAN	INDIKATOR PROGRAM / KEGIATAN / SUB KEGIATAN	TARGET AKHIR PERIODE RENSTRA OPD	REALISASI CAPAIAN RENJA OPD TAHUN 2023	PRAKIRAAN CAPAIAN TARGET RENJA OPD TAHUN 2024	CAPAIAN KINERJA DAN KERANGKA PENDANAAN						KELOMPOK SASARAN	PRAKIRAAN MAJU RENCANA TAHUN 2026		PERANGKAT DAERAH PENANGGUNG JAWAB
							TARGET 2025	PAGU INDIKATIF (Rp)	LOKASI	SUMBER DANA	PRIORITAS			TARGET	PAGU INDIKATIF (Rp)	
											NASIONAL	DAERAH				
1	2	3	4	5	6	7	8	9	10	11	12	13	14	15	16	17
			Jumlah Paket Bahan/Material yang Disediakan				1 Paket	15.000.000,00	Kab. Tanah Laut, Semua Kecamatan, Semua Kel/Desa	PENDAPATAN ASLI DAERAH (PAD)	Memperkuat Penyelarasan Kehidupan yang Harmonis dengan Lingkungan, Alam dan Budaya, serta Peningkatan Toleransi Antarumat Beragama untuk Mencapai Masyarakat Yang Adil dan Makmur	03. Penyelenggaraan Tata kelola Pemerintahan yang Baik	SKPD Kab. Tanah Laut		30.000.000,00	DINAS PERUMAHAN RAKYAT, KAWASAN PERMUKIMAN DAN LINGKUNGAN HIDUP
	2.11.01.2.06.0009	Penyelenggaraan Rapat Koordinasi dan Konsultasi SKPD														
			Jumlah Laporan Penyelenggaraan Rapat Koordinasi dan Konsultasi SKPD				600 Laporan	368.695.000,00	Kab. Tanah Laut, Semua Kecamatan, Semua Kel/Desa	PENDAPATAN ASLI DAERAH (PAD)	Memperkuat Penyelarasan Kehidupan yang Harmonis dengan Lingkungan, Alam dan Budaya, serta Peningkatan Toleransi Antarumat Beragama untuk Mencapai Masyarakat Yang Adil dan Makmur	03. Penyelenggaraan Tata kelola Pemerintahan yang Baik	SKPD Kab. Tanah Laut		575.000.000,00	DINAS PERUMAHAN RAKYAT, KAWASAN PERMUKIMAN DAN LINGKUNGAN HIDUP

NO	KODE	URUSAN / BIDANG URUSAN / PROGRAM / KEGIATAN / SUB KEGIATAN	INDIKATOR PROGRAM / KEGIATAN / SUB KEGIATAN	TARGET AKHIR PERIODE RENSTRA OPD	REALISASI CAPAIAN RENJA OPD TAHUN 2023	PRAKIRAAN CAPAIAN TARGET RENJA OPD TAHUN 2024	CAPAIAN KINERJA DAN KERANGKA PENDANAAN						KELOMPOK SASARAN	PRAKIRAAN MAJU RENCANA TAHUN 2026		PERANGKAT DAERAH PENANGGUNG JAWAB
							TARGET 2025	PAGU INDIKATIF (Rp)	LOKASI	SUMBER DANA	PRIORITAS			TARGET	PAGU INDIKATIF (Rp)	
											NASIONAL	DAERAH				
1	2	3	4	5	6	7	8	9	10	11	12	13	14	15	16	17
	2.11.01.2.07	Pengadaan Barang Milik Daerah Penunjang Urusan Pemerintah Daerah	-	-			-	35.435.912,00			Memperkuat Penyelarasan Kehidupan yang Harmonis dengan Lingkungan, Alam dan Budaya, serta Peningkatan Toleransi Antarumat Beragama untuk Mencapai Masyarakat Yang Adil dan Makmur	03. Penyelenggaraan Tata kelola Pemerintahan yang Baik	SKPD Kab. Tanah Laut	-	115.000.000,00	DINAS PERUMAHAN RAKYAT, KAWASAN PERMUKIMAN DAN LINGKUNGAN HIDUP
	2.11.01.2.07.0005	Pengadaan Mebel														
			Jumlah Paket Mebel yang Disediakan				9 Unit	24.414.950,00	Kab. Tanah Laut, Semua Kecamatan, Semua Kel/Desa	PENDAPATAN ASLI DAERAH (PAD)	Memperkuat Penyelarasan Kehidupan yang Harmonis dengan Lingkungan, Alam dan Budaya, serta Peningkatan Toleransi Antarumat Beragama untuk Mencapai Masyarakat Yang Adil dan Makmur	03. Penyelenggaraan Tata kelola Pemerintahan yang Baik	SKPD Kab. Tanah Laut		75.000.000,00	DINAS PERUMAHAN RAKYAT, KAWASAN PERMUKIMAN DAN LINGKUNGAN HIDUP
	2.11.01.2.07.0006	Pengadaan Peralatan dan Mesin Lainnya														

NO	KODE	URUSAN / BIDANG URUSAN / PROGRAM / KEGIATAN / SUB KEGIATAN	INDIKATOR PROGRAM / KEGIATAN / SUB KEGIATAN	TARGET AKHIR PERIODE RENSTRA OPD	REALISASI CAPAIAN RENJA OPD TAHUN 2023	PRAKIRAAN CAPAIAN TARGET RENJA OPD TAHUN 2024	CAPAIAN KINERJA DAN KERANGKA PENDANAAN						KELOMPOK SASARAN	PRAKIRAAN MAJU RENCANA TAHUN 2026		PERANGKAT DAERAH PENANGGUNG JAWAB
							TARGET 2025	PAGU INDIKATIF (Rp)	LOKASI	SUMBER DANA	PRIORITAS			TARGET	PAGU INDIKATIF (Rp)	
											NASIONAL	DAERAH				
1	2	3	4	5	6	7	8	9	10	11	12	13	14	15	16	17
			Jumlah Unit Peralatan dan Mesin Lainnya yang Disediakan				1 Unit	11.020.962,00	Kab. Tanah Laut, Semua Kecamatan, Semua Kel/Desa	PENDAPATAN ASLI DAERAH (PAD)	Memperkuat Penyelarasan Kehidupan yang Harmonis dengan Lingkungan, Alam dan Budaya, serta Peningkatan Toleransi Antarumat Beragama untuk Mencapai Masyarakat Yang Adil dan Makmur	03. Penyelenggaraan Tata kelola Pemerintahan yang Baik	SKPD Kab. Tanah Laut		40.000.000,00	DINAS PERUMAHAN RAKYAT, KAWASAN PERMUKIMAN DAN LINGKUNGAN HIDUP
	2.11.01.2.08	Penyediaan Jasa Penunjang Urusan Pemerintahan Daerah	*Persentase Pemenuhan Penyediaan Jasa Penunjang Pemerintahan Daerah*	-			100 Persen	8.102.848.636,00			Memperkuat Penyelarasan Kehidupan yang Harmonis dengan Lingkungan, Alam dan Budaya, serta Peningkatan Toleransi Antarumat Beragama untuk Mencapai Masyarakat Yang Adil dan Makmur	03. Penyelenggaraan Tata kelola Pemerintahan yang Baik	SKPD Kab. Tanah Laut	-	9.027.913.247,00	DINAS PERUMAHAN RAKYAT, KAWASAN PERMUKIMAN DAN LINGKUNGAN HIDUP
	2.11.01.2.08.0002	Penyediaan Jasa Komunikasi, Sumber Daya Air dan Listrik														

NO	KODE	URUSAN / BIDANG URUSAN / PROGRAM / KEGIATAN / SUB KEGIATAN	INDIKATOR PROGRAM / KEGIATAN / SUB KEGIATAN	TARGET AKHIR PERIODE RENSTRA OPD	REALISASI CAPAIAN RENJA OPD TAHUN 2023	PRAKIRAAN CAPAIAN TARGET RENJA OPD TAHUN 2024	CAPAIAN KINERJA DAN KERANGKA PENDANAAN						KELOMPOK SASARAN	PRAKIRAAN MAJU RENCANA TAHUN 2026		PERANGKAT DAERAH PENANGGUNG JAWAB
							TARGET 2025	PAGU INDIKATIF (Rp)	LOKASI	SUMBER DANA	PRIORITAS			TARGET	PAGU INDIKATIF (Rp)	
											NASIONAL	DAERAH				
1	2	3	4	5	6	7	8	9	10	11	12	13	14	15	16	17
			Jumlah Laporan Penyediaan Jasa Komunikasi, Sumber Daya Air dan Listrik yang Disediakan				12 Laporan	268.600.000,00	Kab. Tanah Laut, Semua Kecamatan, Semua Kel/Desa	PENDAPATAN ASLI DAERAH (PAD)	Memperkuat Penyelarasan Kehidupan yang Harmonis dengan Lingkungan, Alam dan Budaya, serta Peningkatan Toleransi Antarumat Beragama untuk Mencapai Masyarakat Yang Adil dan Makmur	03. Penyelenggaraan Tata kelola Pemerintahan yang Baik	SKPD Kab. Tanah Laut		295.460.000,00	DINAS PERUMAHAN RAKYAT, KAWASAN PERMUKIMAN DAN LINGKUNGAN HIDUP
	2.11.01.2.08.0004	Penyediaan Jasa Pelayanan Umum Kantor														
			Jumlah Laporan Penyediaan Jasa Pelayanan Umum Kantor yang Disediakan				12 Laporan	7.834.248.636,00	Kab. Tanah Laut, Semua Kecamatan, Semua Kel/Desa	PENDAPATAN ASLI DAERAH (PAD)	Memperkuat Penyelarasan Kehidupan yang Harmonis dengan Lingkungan, Alam dan Budaya, serta Peningkatan Toleransi Antarumat Beragama untuk Mencapai Masyarakat Yang Adil dan Makmur	03. Penyelenggaraan Tata kelola Pemerintahan yang Baik	SKPD Kab. Tanah Laut		8.732.453.247,00	DINAS PERUMAHAN RAKYAT, KAWASAN PERMUKIMAN DAN LINGKUNGAN HIDUP

NO	KODE	URUSAN / BIDANG URUSAN / PROGRAM / KEGIATAN / SUB KEGIATAN	INDIKATOR PROGRAM / KEGIATAN / SUB KEGIATAN	TARGET AKHIR PERIODE RENSTRA OPD	REALISASI CAPAIAN RENJA OPD TAHUN 2023	PRAKIRAAN CAPAIAN TARGET RENJA OPD TAHUN 2024	CAPAIAN KINERJA DAN KERANGKA PENDANAAN						KELOMPOK SASARAN	PRAKIRAAN MAJU RENCANA TAHUN 2026		PERANGKAT DAERAH PENANGGUNG JAWAB
							TARGET 2025	PAGU INDIKATIF (Rp)	LOKASI	SUMBER DANA	PRIORITAS			TARGET	PAGU INDIKATIF (Rp)	
											NASIONAL	DAERAH				
1	2	3	4	5	6	7	8	9	10	11	12	13	14	15	16	17
	2.11.01.2.09	Pemeliharaan Barang Milik Daerah Penunjang Urusan Pemerintahan Daerah	*Persentase Pemenuhan Pemeliharaan Barang Milik Daerah Penunjang Urusan Pemerintahan Daerah*	-			100 Persen	401.204.008,00			Memperkuat Penyelarasan Kehidupan yang Harmonis dengan Lingkungan, Alam dan Budaya, serta Peningkatan Toleransi Antarumat Beragama untuk Mencapai Masyarakat Yang Adil dan Makmur	03. Penyelenggaraan Tata kelola Pemerintahan yang Baik	SKPD Kab. Tanah Laut	-	5.674.580.560,00	DINAS PERUMAHAN RAKYAT, KAWASAN PERMUKIMAN DAN LINGKUNGAN HIDUP
	2.11.01.2.09.0001	Penyediaan Jasa Pemeliharaan, Biaya Pemeliharaan, dan Pajak Kendaraan Perorangan Dinas atau Kendaraan Dinas Jabatan														
			Jumlah Kendaraan Perorangan Dinas atau Kendaraan Dinas Jabatan yang Dipelihara dan dibayarkan Pajaknya				1 Unit	38.487.900,00	Kab. Tanah Laut, Semua Kecamatan, Semua Kel/Desa	PENDAPATAN ASLI DAERAH (PAD)	Memperkuat Penyelarasan Kehidupan yang Harmonis dengan Lingkungan, Alam dan Budaya, serta Peningkatan Toleransi Antarumat Beragama untuk Mencapai Masyarakat Yang Adil dan Makmur	03. Penyelenggaraan Tata kelola Pemerintahan yang Baik	SKPD Kab. Tanah Laut		44.114.960,00	DINAS PERUMAHAN RAKYAT, KAWASAN PERMUKIMAN DAN LINGKUNGAN HIDUP
	2.11.01.2.09.0002	Penyediaan Jasa Pemeliharaan, Biaya Pemeliharaan, Pajak dan Perizinan Kendaraan Dinas Operasional atau Lapangan														

NO	KODE	URUSAN / BIDANG URUSAN / PROGRAM / KEGIATAN / SUB KEGIATAN	INDIKATOR PROGRAM / KEGIATAN / SUB KEGIATAN	TARGET AKHIR PERIODE RENSTRA OPD	REALISASI CAPAIAN RENJA OPD TAHUN 2023	PRAKIRAAN CAPAIAN TARGET RENJA OPD TAHUN 2024	CAPAIAN KINERJA DAN KERANGKA PENDANAAN						KELOMPOK SASARAN	PRAKIRAAN MAJU RENCANA TAHUN 2026		PERANGKAT DAERAH PENANGGUNG JAWAB
							TARGET 2025	PAGU INDIKATIF (Rp)	LOKASI	SUMBER DANA	PRIORITAS			TARGET	PAGU INDIKATIF (Rp)	
											NASIONAL	DAERAH				
1	2	3	4	5	6	7	8	9	10	11	12	13	14	15	16	17
			Jumlah Kendaraan Dinas Operasional atau Lapangan yang Dipelihara dan dibayarkan Pajak dan Perizinannya				18 Unit	327.000.000,00	Kab. Tanah Laut, Semua Kecamatan, Semua Kel/Desa	PENDAPATAN ASLI DAERAH (PAD)	Memperkuat Penyelarasan Kehidupan yang Harmonis dengan Lingkungan, Alam dan Budaya, serta Peningkatan Toleransi Antarumat Beragama untuk Mencapai Masyarakat Yang Adil dan Makmur	03. Penyelenggaraan Tata kelola Pemerintahan yang Baik	SKPD Kab. Tanah Laut		570.465.600,00	DINAS PERUMAHAN RAKYAT, KAWASAN PERMUKIMAN DAN LINGKUNGAN HIDUP
	2.11.01.2.09.0005	Pemeliharaan Mebel														
			Jumlah Mebel yang Dipelihara				16 Unit	10.000.000,00	Kab. Tanah Laut, Semua Kecamatan, Semua Kel/Desa	PENDAPATAN ASLI DAERAH (PAD)	Memperkuat Penyelarasan Kehidupan yang Harmonis dengan Lingkungan, Alam dan Budaya, serta Peningkatan Toleransi Antarumat Beragama untuk Mencapai Masyarakat Yang Adil dan Makmur	03. Penyelenggaraan Tata kelola Pemerintahan yang Baik	SKPD Kab. Tanah Laut		30.000.000,00	DINAS PERUMAHAN RAKYAT, KAWASAN PERMUKIMAN DAN LINGKUNGAN HIDUP
	2.11.01.2.09.0006	Pemeliharaan Peralatan dan Mesin Lainnya														

NO	KODE	URUSAN / BIDANG URUSAN / PROGRAM / KEGIATAN / SUB KEGIATAN	INDIKATOR PROGRAM / KEGIATAN / SUB KEGIATAN	TARGET AKHIR PERIODE RENSTRA OPD	REALISASI CAPAIAN RENJA OPD TAHUN 2023	PRAKIRAAN CAPAIAN TARGET RENJA OPD TAHUN 2024	CAPAIAN KINERJA DAN KERANGKA PENDANAAN						KELOMPOK SASARAN	PRAKIRAAN MAJU RENCANA TAHUN 2026		PERANGKAT DAERAH PENANGGUNG JAWAB
							TARGET 2025	PAGU INDIKATIF (Rp)	LOKASI	SUMBER DANA	PRIORITAS			TARGET	PAGU INDIKATIF (Rp)	
											NASIONAL	DAERAH				
1	2	3	4	5	6	7	8	9	10	11	12	13	14	15	16	17
			Jumlah Peralatan dan Mesin Lainnya yang Dipelihara				38 Unit	20.000.000,00	Kab. Tanah Laut, Semua Kecamatan, Semua Kel/Desa	PENDAPATAN ASLI DAERAH (PAD)	Memperkuat Penyelarasan Kehidupan yang Harmonis dengan Lingkungan, Alam dan Budaya, serta Peningkatan Toleransi Antarumat Beragama untuk Mencapai Masyarakat Yang Adil dan Makmur	03. Penyelenggaraan Tata kelola Pemerintahan yang Baik	SKPD Kab. Tanah Laut		30.000.000,00	DINAS PERUMAHAN RAKYAT, KAWASAN PERMUKIMAN DAN LINGKUNGAN HIDUP
	2.11.01.2.09.0010	Pemeliharaan/Rehabilitasi Sarana dan Prasarana Gedung Kantor atau Bangunan Lainnya														
			Jumlah Sarana dan Prasarana Gedung Kantor atau Bangunan Lainnya yang Dipelihara/Direhabilitasi				1 Unit	5.716.108,00	Kab. Tanah Laut, Semua Kecamatan, Semua Kel/Desa	PENDAPATAN ASLI DAERAH (PAD)	Memperkuat Penyelarasan Kehidupan yang Harmonis dengan Lingkungan, Alam dan Budaya, serta Peningkatan Toleransi Antarumat Beragama untuk Mencapai Masyarakat Yang Adil dan Makmur	03. Penyelenggaraan Tata kelola Pemerintahan yang Baik	SKPD Kab. Tanah Laut		5.000.000.000,00	DINAS PERUMAHAN RAKYAT, KAWASAN PERMUKIMAN DAN LINGKUNGAN HIDUP
2.	**2.11.02**	**PROGRAM PERENCANAAN LINGKUNGAN HIDUP**	***Persentase Dokumen Perencanaan Lingkungan Hidup yang Tersusun***	**100 Persen**			**100 Persen**	**249.945.242,00**						**100 Persen**	**205.848.833,00**	

NO	KODE	URUSAN / BIDANG URUSAN / PROGRAM / KEGIATAN / SUB KEGIATAN	INDIKATOR PROGRAM / KEGIATAN / SUB KEGIATAN	TARGET AKHIR PERIODE RENSTRA OPD	REALISASI CAPAIAN RENJA OPD TAHUN 2023	PRAKIRAAN CAPAIAN TARGET RENJA OPD TAHUN 2024	CAPAIAN KINERJA DAN KERANGKA PENDANAAN						KELOMPOK SASARAN	PRAKIRAAN MAJU RENCANA TAHUN 2026		PERANGKAT DAERAH PENANGGUNG JAWAB
							TARGET 2025	PAGU INDIKATIF (Rp)	LOKASI	SUMBER DANA	PRIORITAS			TARGET	PAGU INDIKATIF (Rp)	
											NASIONAL	DAERAH				
1	2	3	4	5	6	7	8	9	10	11	12	13	14	15	16	17
	2.11.02.2.01	Rencana Perlindungan dan Pengelolaan Lingkungan Hidup (RPPLH) Kabupaten/Kota	*Indeks Kualitas Air*	-			71,27 Poin	249.945.242,00			Memperkuat Penyelarasan Kehidupan yang Harmonis dengan Lingkungan, Alam dan Budaya, serta Peningkatan Toleransi Antarumat Beragama untuk Mencapai Masyarakat Yang Adil dan Makmur	04. Peningkatan Pelayanan Dasar, Kualitas Infrastruktur dan Lingkungan Hidup	Masyarakat	-	205.848.833,00	DINAS PERUMAHAN RAKYAT, KAWASAN PERMUKIMAN DAN LINGKUNGAN HIDUP
	2.11.02.2.01.0002	Pengendalian Pelaksanaan RPPLH Kabupaten/Kota														
			Jumlah Dokumen Telaahan Kebijakan yang Telah Mengakomodir RPPLH Kabupaten/Kota				2 Dokumen	249.945.242,00	Kab. Tanah Laut, Semua Kecamatan, Semua Kel/Desa	PENDAPATAN ASLI DAERAH (PAD)	Memperkuat Penyelarasan Kehidupan yang Harmonis dengan Lingkungan, Alam dan Budaya, serta Peningkatan Toleransi Antarumat Beragama untuk Mencapai Masyarakat Yang Adil dan Makmur	04. Peningkatan Pelayanan Dasar, Kualitas Infrastruktur dan Lingkungan Hidup	Masyarakat		205.848.833,00	DINAS PERUMAHAN RAKYAT, KAWASAN PERMUKIMAN DAN LINGKUNGAN HIDUP
3.	**2.11.03**	**PROGRAM PENGENDALIAN PENCEMARAN DAN/ATAU KERUSAKAN LINGKUNGAN HIDUP**	***Persentase Pengendalian Pencemaran dan/atau Kerusakan Lingkungan Hidup***	**100 %**			**100 %**	**2.621.229.520,00**						**100 %**	**1.866.062.083,00**	

NO	KODE	URUSAN / BIDANG URUSAN / PROGRAM / KEGIATAN / SUB KEGIATAN	INDIKATOR PROGRAM / KEGIATAN / SUB KEGIATAN	TARGET AKHIR PERIODE RENSTRA OPD	REALISASI CAPAIAN RENJA OPD TAHUN 2023	PRAKIRAAN CAPAIAN TARGET RENJA OPD TAHUN 2024	CAPAIAN KINERJA DAN KERANGKA PENDANAAN						KELOMPOK SASARAN	PRAKIRAAN MAJU RENCANA TAHUN 2026		PERANGKAT DAERAH PENANGGUNG JAWAB
							TARGET 2025	PAGU INDIKATIF (Rp)	LOKASI	SUMBER DANA	PRIORITAS			TARGET	PAGU INDIKATIF (Rp)	
											NASIONAL	DAERAH				
1	2	3	4	5	6	7	8	9	10	11	12	13	14	15	16	17
	2.11.03.2.01	Pencegahan Pencemaran dan/atau Kerusakan Lingkungan Hidup Kabupaten/Kota	*Persentase Capaian Pencegahan Pencemaran dan/atau Kerusakan Lingkungan hidup Kabupaten Tanah Laut*	-			100 %	2.452.405.521,00			Memperkuat Penyelarasan Kehidupan yang Harmonis dengan Lingkungan, Alam dan Budaya, serta Peningkatan Toleransi Antarumat Beragama untuk Mencapai Masyarakat Yang Adil dan Makmur	04. Peningkatan Pelayanan Dasar, Kualitas Infrastruktur dan Lingkungan Hidup	Masyarakat	-	1.179.622.083,00	DINAS PERUMAHAN RAKYAT, KAWASAN PERMUKIMAN DAN LINGKUNGAN HIDUP
	2.11.03.2.01.0001	Koordinasi, Sinkronisasi, dan Pelaksanaan Pencegahan Pencemaran Lingkungan Hidup Dilaksanakan Terhadap Media Tanah, Air, Udara, dan Laut														
			Jumlah Dokumen Uji Kualitas Lingkungan Hidup Dilaksanakan Terhadap Media Tanah, Air, Udara, dan Laut				2 Dokumen	2.214.467.342,00	Kab. Tanah Laut, Semua Kecamatan, Semua Kel/Desa	PENDAPATAN ASLI DAERAH (PAD)	Memperkuat Penyelarasan Kehidupan yang Harmonis dengan Lingkungan, Alam dan Budaya, serta Peningkatan Toleransi Antarumat Beragama untuk Mencapai Masyarakat Yang Adil dan Makmur	04. Peningkatan Pelayanan Dasar, Kualitas Infrastruktur dan Lingkungan Hidup	Masyarakat		665.000.000,00	DINAS PERUMAHAN RAKYAT, KAWASAN PERMUKIMAN DAN LINGKUNGAN HIDUP
	2.11.03.2.01.0002	Koordinasi, Sinkronisasi dan Pelaksanaan Pengendalian Emisi Gas Rumah Kaca, Mitigasi dan Adaptasi Perubahan Iklim														

NO	KODE	URUSAN / BIDANG URUSAN / PROGRAM / KEGIATAN / SUB KEGIATAN	INDIKATOR PROGRAM / KEGIATAN / SUB KEGIATAN	TARGET AKHIR PERIODE RENSTRA OPD	REALISASI CAPAIAN RENJA OPD TAHUN 2023	PRAKIRAAN CAPAIAN TARGET RENJA OPD TAHUN 2024	CAPAIAN KINERJA DAN KERANGKA PENDANAAN						KELOMPOK SASARAN	PRAKIRAAN MAJU RENCANA TAHUN 2026		PERANGKAT DAERAH PENANGGUNG JAWAB
							TARGET 2025	PAGU INDIKATIF (Rp)	LOKASI	SUMBER DANA	PRIORITAS			TARGET	PAGU INDIKATIF (Rp)	
											NASIONAL	DAERAH				
1	2	3	4	5	6	7	8	9	10	11	12	13	14	15	16	17
			Jumlah Dokumen Hasil Koordinasi dan Sinkronisasi Inventarisasi Gas Rumah Kaca dari Sektor Lingkungan Hidup yang Dilaksanakan				2 Dokumen	237.938.179,00	Kab. Tanah Laut, Semua Kecamatan, Semua Kel/Desa	PENDAPATAN ASLI DAERAH (PAD)	Memperkuat Penyelarasan Kehidupan yang Harmonis dengan Lingkungan, Alam dan Budaya, serta Peningkatan Toleransi Antarumat Beragama untuk Mencapai Masyarakat Yang Adil dan Makmur	04. Peningkatan Pelayanan Dasar, Kualitas Infrastruktur dan Lingkungan Hidup	Masyarakat		514.622.083,00	DINAS PERUMAHAN RAKYAT, KAWASAN PERMUKIMAN DAN LINGKUNGAN HIDUP
	2.11.03.2.02	Penanggulangan Pencemaran dan/atau Kerusakan Lingkungan Hidup Kabupaten/Kota	*Persentase Capaian Penanggulangan Pencemaran dan/atau Kerusakan Lingkungan Hidup Kabupaten Tanah Laut*	-			100 Persen	72.814.763,00			Memperkuat Penyelarasan Kehidupan yang Harmonis dengan Lingkungan, Alam dan Budaya, serta Peningkatan Toleransi Antarumat Beragama untuk Mencapai Masyarakat Yang Adil dan Makmur	04. Peningkatan Pelayanan Dasar, Kualitas Infrastruktur dan Lingkungan Hidup	Masyarakat	-	210.000.000,00	DINAS PERUMAHAN RAKYAT, KAWASAN PERMUKIMAN DAN LINGKUNGAN HIDUP
	2.11.03.2.02.0001	Pemberian Informasi Peringatan Pencemaran dan/atau Kerusakan Lingkungan Hidup pada Masyarakat														

NO	KODE	URUSAN / BIDANG URUSAN / PROGRAM / KEGIATAN / SUB KEGIATAN	INDIKATOR PROGRAM / KEGIATAN / SUB KEGIATAN	TARGET AKHIR PERIODE RENSTRA OPD	REALISASI CAPAIAN RENJA OPD TAHUN 2023	PRAKIRAAN CAPAIAN TARGET RENJA OPD TAHUN 2024	CAPAIAN KINERJA DAN KERANGKA PENDANAAN						KELOMPOK SASARAN	PRAKIRAAN MAJU RENCANA TAHUN 2026		PERANGKAT DAERAH PENANGGUNG JAWAB
							TARGET 2025	PAGU INDIKATIF (Rp)	LOKASI	SUMBER DANA	PRIORITAS			TARGET	PAGU INDIKATIF (Rp)	
											NASIONAL	DAERAH				
1	2	3	4	5	6	7	8	9	10	11	12	13	14	15	16	17
			Jumlah Laporan Sosialisasi Informasi Peringatan Pencemaran dan/atau Kerusakan Lingkungan Hidup pada Masyarakat di Kabupaten/Kota yang Dilaksanakan				1 Laporan	72.814.763,00	Kab. Tanah Laut, Semua Kecamatan, Semua Kel/Desa	PENDAPATAN ASLI DAERAH (PAD)	Memperkuat Penyelarasan Kehidupan yang Harmonis dengan Lingkungan, Alam dan Budaya, serta Peningkatan Toleransi Antarumat Beragama untuk Mencapai Masyarakat Yang Adil dan Makmur	04. Peningkatan Pelayanan Dasar, Kualitas Infrastruktur dan Lingkungan Hidup	Masyarakat		210.000.000,00	DINAS PERUMAHAN RAKYAT, KAWASAN PERMUKIMAN DAN LINGKUNGAN HIDUP
	2.11.03.2.03	Pemulihan Pencemaran dan/atau Kerusakan Lingkungan Hidup Kabupaten/Kota	-	-			-	96.009.236,00			Memperkuat Penyelarasan Kehidupan yang Harmonis dengan Lingkungan, Alam dan Budaya, serta Peningkatan Toleransi Antarumat Beragama untuk Mencapai Masyarakat Yang Adil dan Makmur	04. Peningkatan Pelayanan Dasar, Kualitas Infrastruktur dan Lingkungan Hidup	Masyarakat	-	476.440.000,00	DINAS PERUMAHAN RAKYAT, KAWASAN PERMUKIMAN DAN LINGKUNGAN HIDUP
	2.11.03.2.03.0013	Koordinasi dan Sinkronisasi rehabilitasi														

NO	KODE	URUSAN / BIDANG URUSAN / PROGRAM / KEGIATAN / SUB KEGIATAN	INDIKATOR PROGRAM / KEGIATAN / SUB KEGIATAN	TARGET AKHIR PERIODE RENSTRA OPD	REALISASI CAPAIAN RENJA OPD TAHUN 2023	PRAKIRAAN CAPAIAN TARGET RENJA OPD TAHUN 2024	CAPAIAN KINERJA DAN KERANGKA PENDANAAN						KELOMPOK SASARAN	PRAKIRAAN MAJU RENCANA TAHUN 2026		PERANGKAT DAERAH PENANGGUNG JAWAB
							TARGET 2025	PAGU INDIKATIF (Rp)	LOKASI	SUMBER DANA	PRIORITAS			TARGET	PAGU INDIKATIF (Rp)	
											NASIONAL	DAERAH				
1	2	3	4	5	6	7	8	9	10	11	12	13	14	15	16	17
			jumlah kegiatan koordinasi dan sinkronisasi rehabilitasi di kabupaten/kota yang dilaksanakan				1 Kegiatan	96.009.236,00	Kab. Tanah Laut, Semua Kecamatan, Semua Kel/Desa	PENDAPATAN ASLI DAERAH (PAD)	Memperkuat Penyelarasan Kehidupan yang Harmonis dengan Lingkungan, Alam dan Budaya, serta Peningkatan Toleransi Antarumat Beragama untuk Mencapai Masyarakat Yang Adil dan Makmur	04. Peningkatan Pelayanan Dasar, Kualitas Infrastruktur dan Lingkungan Hidup	Masyarakat		476.440.000,00	DINAS PERUMAHAN RAKYAT, KAWASAN PERMUKIMAN DAN LINGKUNGAN HIDUP
4.	**2.11.04**	**PROGRAM PENGELOLAAN KEANEKARAGAMAN HAYATI (KEHATI)**	***Persentase kawasan taman yang dapat dinikmati masyarakat***	**100 Persen**			**100 Persen**	**3.881.000.351,00**						**100 Persen**	**5.936.064.427,00**	
	2.11.04.2.01	Pengelolaan Keanekaragaman Hayati Kabupaten/Kota	*Persentase kawasan taman yang dapat dimanfaatkan oleh masyarakat*	-			100 Persen	3.881.000.351,00			Memperkuat Penyelarasan Kehidupan yang Harmonis dengan Lingkungan, Alam dan Budaya, serta Peningkatan Toleransi Antarumat Beragama untuk Mencapai Masyarakat Yang Adil dan Makmur	04. Peningkatan Pelayanan Dasar, Kualitas Infrastruktur dan Lingkungan Hidup	SKPD	-	5.936.064.427,00	DINAS PERUMAHAN RAKYAT, KAWASAN PERMUKIMAN DAN LINGKUNGAN HIDUP
	2.11.04.2.01.0007	Pengelolaan Sarana dan Prasarana Keanekaragaman Hayati														

NO	KODE	URUSAN / BIDANG URUSAN / PROGRAM / KEGIATAN / SUB KEGIATAN	INDIKATOR PROGRAM / KEGIATAN / SUB KEGIATAN	TARGET AKHIR PERIODE RENSTRA OPD	REALISASI CAPAIAN RENJA OPD TAHUN 2023	PRAKIRAAN CAPAIAN TARGET RENJA OPD TAHUN 2024	CAPAIAN KINERJA DAN KERANGKA PENDANAAN						KELOMPOK SASARAN	PRAKIRAAN MAJU RENCANA TAHUN 2026		PERANGKAT DAERAH PENANGGUNG JAWAB
							TARGET 2025	PAGU INDIKATIF (Rp)	LOKASI	SUMBER DANA	PRIORITAS			TARGET	PAGU INDIKATIF (Rp)	
											NASIONAL	DAERAH				
1	2	3	4	5	6	7	8	9	10	11	12	13	14	15	16	17
			Jumlah Sarana dan Prasarana Keanekaragaman Hayati yang Dikelola				5 Unit	3.881.000.351,00	Kab. Tanah Laut, Pelaihari, Pelaihari	PENDAPATAN ASLI DAERAH (PAD)	Memperkuat Penyelarasan Kehidupan yang Harmonis dengan Lingkungan, Alam dan Budaya, serta Peningkatan Toleransi Antarumat Beragama untuk Mencapai Masyarakat Yang Adil dan Makmur	04. Peningkatan Pelayanan Dasar, Kualitas Infrastruktur dan Lingkungan Hidup	SKPD		5.936.064.427,00	DINAS PERUMAHAN RAKYAT, KAWASAN PERMUKIMAN DAN LINGKUNGAN HIDUP
5.	**2.11.06**	**PROGRAM PEMBINAAN DAN PENGAWASAN TERHADAP IZIN LINGKUNGAN DAN IZIN PERLINDUNGAN DAN PENGELOLAAN LINGKUNGAN HIDUP (PPLH)**	***Persentase Pembinaan dan Pengawasan terhadap Izin Lingkungan dan Izin Perlindungan dan Pengelolaan Lingkungan Hidup (PPLH)***	**100 %**			**100 %**	**327.877.964,00**						**100 %**	**818.773.250,00**	
	2.11.06.2.01	Pembinaan dan Pengawasan Terhadap Usaha dan/atau Kegiatan yang Izin Lingkungan dan Izin PPLH Diterbitkan oleh Pemerintah Daerah Kabupaten/Kota	*Persentase capaian Pembinaan dan Pengawasan Terhadap Usaha dan/atau Kegiatan yang Izin Lingkungan dan Izin PPLH Diterbitkan oleh Pemerintah Daerah Kabupaten Tanah Laut*	-			100 %	327.877.964,00			Memperkuat Penyelarasan Kehidupan yang Harmonis dengan Lingkungan, Alam dan Budaya, serta Peningkatan Toleransi Antarumat Beragama untuk Mencapai Masyarakat Yang Adil dan Makmur	05. Meningkatkan Pengelolaan Lingkungan Hidup Untuk Mendukung Ketahanan Bencana 04. Peningkatan Pelayanan Dasar, Kualitas Infrastruktur dan Lingkungan Hidup	Masyarakat	-	818.773.250,00	DINAS PERUMAHAN RAKYAT, KAWASAN PERMUKIMAN DAN LINGKUNGAN HIDUP
	2.11.06.2.01.0001	Fasilitasi Pemenuhan Ketentuan dan Kewajiban Izin Lingkungan dan/atau Izin PPLH														

NO	KODE	URUSAN / BIDANG URUSAN / PROGRAM / KEGIATAN / SUB KEGIATAN	INDIKATOR PROGRAM / KEGIATAN / SUB KEGIATAN	TARGET AKHIR PERIODE RENSTRA OPD	REALISASI CAPAIAN RENJA OPD TAHUN 2023	PRAKIRAAN CAPAIAN TARGET RENJA OPD TAHUN 2024	CAPAIAN KINERJA DAN KERANGKA PENDANAAN						KELOMPOK SASARAN	PRAKIRAAN MAJU RENCANA TAHUN 2026		PERANGKAT DAERAH PENANGGUNG JAWAB
							TARGET 2025	PAGU INDIKATIF (Rp)	LOKASI	SUMBER DANA	PRIORITAS			TARGET	PAGU INDIKATIF (Rp)	
											NASIONAL	DAERAH				
1	2	3	4	5	6	7	8	9	10	11	12	13	14	15	16	17
			Jumlah Rekomendasi dan/atau Persetujuan Teknis, Persetujuan Lingkungan, dan Surat Kelayakan Operasi yang Diberikan				1 Dokumen	128.198.089,00	Kab. Tanah Laut, Semua Kecamatan, Semua Kel/Desa	PENDAPATAN ASLI DAERAH (PAD)	Memperkuat Penyelarasan Kehidupan yang Harmonis dengan Lingkungan, Alam dan Budaya, serta Peningkatan Toleransi Antarumat Beragama untuk Mencapai Masyarakat Yang Adil dan Makmur	05. Meningkatkan Pengelolaan Lingkungan Hidup Untuk Mendukung Ketahanan Bencana 04. Peningkatan Pelayanan Dasar, Kualitas Infrastruktur dan Lingkungan Hidup	Masyarakat		308.773.250,00	DINAS PERUMAHAN RAKYAT, KAWASAN PERMUKIMAN DAN LINGKUNGAN HIDUP
	2.11.06.2.01.0006	Pembentukan Pejabat Pengawas Lingkungan Hidup														
			Jumlah PNS yang dibentuk dan diangkat menjadi Fungsional PPLHD				1 Orang	35.000.000,00	Kab. Tanah Laut, Semua Kecamatan, Semua Kel/Desa	PENDAPATAN ASLI DAERAH (PAD)	Memperkuat Penyelarasan Kehidupan yang Harmonis dengan Lingkungan, Alam dan Budaya, serta Peningkatan Toleransi Antarumat Beragama untuk Mencapai Masyarakat Yang Adil dan Makmur	04. Peningkatan Pelayanan Dasar, Kualitas Infrastruktur dan Lingkungan Hidup	Masyarakat		130.000.000,00	DINAS PERUMAHAN RAKYAT, KAWASAN PERMUKIMAN DAN LINGKUNGAN HIDUP
	2.11.06.2.01.0007	Pengembangan Kapasitas Pejabat Pengawas Lingkungan Hidup														

NO	KODE	URUSAN / BIDANG URUSAN / PROGRAM / KEGIATAN / SUB KEGIATAN	INDIKATOR PROGRAM / KEGIATAN / SUB KEGIATAN	TARGET AKHIR PERIODE RENSTRA OPD	REALISASI CAPAIAN RENJA OPD TAHUN 2023	PRAKIRAAN CAPAIAN TARGET RENJA OPD TAHUN 2024	CAPAIAN KINERJA DAN KERANGKA PENDANAAN						KELOMPOK SASARAN	PRAKIRAAN MAJU RENCANA TAHUN 2026		PERANGKAT DAERAH PENANGGUNG JAWAB
							TARGET 2025	PAGU INDIKATIF (Rp)	LOKASI	SUMBER DANA	PRIORITAS			TARGET	PAGU INDIKATIF (Rp)	
											NASIONAL	DAERAH				
1	2	3	4	5	6	7	8	9	10	11	12	13	14	15	16	17
			Jumlah PPLHD yang ditingkatkan kapasitasnya				3 Orang	73.500.000,00	Kab. Tanah Laut, Semua Kecamatan, Semua Kel/Desa	PENDAPATAN ASLI DAERAH (PAD)	Memperkuat Penyelarasan Kehidupan yang Harmonis dengan Lingkungan, Alam dan Budaya, serta Peningkatan Toleransi Antarumat Beragama untuk Mencapai Masyarakat Yang Adil dan Makmur	04. Peningkatan Pelayanan Dasar, Kualitas Infrastruktur dan Lingkungan Hidup	Masyarakat		130.000.000,00	DINAS PERUMAHAN RAKYAT, KAWASAN PERMUKIMAN DAN LINGKUNGAN HIDUP
	2.11.06.2.01.0009	Pengawasan Perizinan Berusaha atau Persetujuan Pemerintah terkait Persetujuan Lingkungan yang diterbitkan oleh Pemerintah Daerah Kabupaten/Kota dan Peraturan Perundang-undangan di bidang Perlindungan dan Pengelolaan Lingkungan Hidup														
			Jumlah Badan usaha dan/atau kegiatan yang diawasi				100 Badan Usaha	91.179.875,00	Kab. Tanah Laut, Semua Kecamatan, Semua Kel/Desa	PENDAPATAN ASLI DAERAH (PAD)	Memperkuat Penyelarasan Kehidupan yang Harmonis dengan Lingkungan, Alam dan Budaya, serta Peningkatan Toleransi Antarumat Beragama untuk Mencapai Masyarakat Yang Adil dan Makmur	04. Peningkatan Pelayanan Dasar, Kualitas Infrastruktur dan Lingkungan Hidup	Masyarakat		250.000.000,00	DINAS PERUMAHAN RAKYAT, KAWASAN PERMUKIMAN DAN LINGKUNGAN HIDUP
6.	**2.11.09**	**PROGRAM PENGHARGAAN LINGKUNGAN HIDUP UNTUK MASYARAKAT**	***Jumlah penghargaan lingkungan hidup yang diberikan untuk masyarakat***	**2 Penghargaan**			**2 Penghargaan**	**58.309.256,00**						**2 Penghargaan**	**115.000.000,00**	

NO	KODE	URUSAN / BIDANG URUSAN / PROGRAM / KEGIATAN / SUB KEGIATAN	INDIKATOR PROGRAM / KEGIATAN / SUB KEGIATAN	TARGET AKHIR PERIODE RENSTRA OPD	REALISASI CAPAIAN RENJA OPD TAHUN 2023	PRAKIRAAN CAPAIAN TARGET RENJA OPD TAHUN 2024	CAPAIAN KINERJA DAN KERANGKA PENDANAAN						KELOMPOK SASARAN	PRAKIRAAN MAJU RENCANA TAHUN 2026		PERANGKAT DAERAH PENANGGUNG JAWAB
							TARGET 2025	PAGU INDIKATIF (Rp)	LOKASI	SUMBER DANA	PRIORITAS			TARGET	PAGU INDIKATIF (Rp)	
											NASIONAL	DAERAH				
1	2	3	4	5	6	7	8	9	10	11	12	13	14	15	16	17
	2.11.09.2.01	Pemberian Penghargaan Lingkungan Hidup Tingkat Daerah Kabupaten/Kota	*Persentase Capaian Pemberian Penghargaan Lingkungan Hidup Tingkat Daerah Kab/Kota*	-			100 %	58.309.256,00			Memperkuat Penyelarasan Kehidupan yang Harmonis dengan Lingkungan, Alam dan Budaya, serta Peningkatan Toleransi Antarumat Beragama untuk Mencapai Masyarakat Yang Adil dan Makmur	04. Peningkatan Pelayanan Dasar, Kualitas Infrastruktur dan Lingkungan Hidup	Masyarakat Kab. Tanah Laut	-	115.000.000,00	DINAS PERUMAHAN RAKYAT, KAWASAN PERMUKIMAN DAN LINGKUNGAN HIDUP
	2.11.09.2.01.0001	Penilaian Kinerja Masyarakat/Lembaga Masyarakat/Dunia Usaha/Dunia Pendidikan/Filantropi dalam Perlindungan dan Pengelolaan Lingkungan Hidup														
			Jumlah Masyarakat/Lembaga Masyarakat/Dunia Usaha/Dunia Pendidikan/Filantrophi yang Dinilai Kinerjanya dalam rangka PPLH				2 Entitas	58.309.256,00	Kab. Tanah Laut, Semua Kecamatan, Semua Kel/Desa	PENDAPATAN ASLI DAERAH (PAD)	Memperkuat Penyelarasan Kehidupan yang Harmonis dengan Lingkungan, Alam dan Budaya, serta Peningkatan Toleransi Antarumat Beragama untuk Mencapai Masyarakat Yang Adil dan Makmur	04. Peningkatan Pelayanan Dasar, Kualitas Infrastruktur dan Lingkungan Hidup	Masyarakat Kab. Tanah Laut		115.000.000,00	DINAS PERUMAHAN RAKYAT, KAWASAN PERMUKIMAN DAN LINGKUNGAN HIDUP
7.	**2.11.10**	**PROGRAM PENANGANAN PENGADUAN LINGKUNGAN HIDUP**	***Persentase Penanganan Pengaduan Lingkungan Hidup Yang Ditangani***	**100 %**			**100 %**	**122.671.178,00**						**100 %**	**171.600.000,00**	

NO	KODE	URUSAN / BIDANG URUSAN / PROGRAM / KEGIATAN / SUB KEGIATAN	INDIKATOR PROGRAM / KEGIATAN / SUB KEGIATAN	TARGET AKHIR PERIODE RENSTRA OPD	REALISASI CAPAIAN RENJA OPD TAHUN 2023	PRAKIRAAN CAPAIAN TARGET RENJA OPD TAHUN 2024	CAPAIAN KINERJA DAN KERANGKA PENDANAAN						KELOMPOK SASARAN	PRAKIRAAN MAJU RENCANA TAHUN 2026		PERANGKAT DAERAH PENANGGUNG JAWAB
							TARGET 2025	PAGU INDIKATIF (Rp)	LOKASI	SUMBER DANA	PRIORITAS			TARGET	PAGU INDIKATIF (Rp)	
											NASIONAL	DAERAH				
1	2	3	4	5	6	7	8	9	10	11	12	13	14	15	16	17
	2.11.10.2.01	Penyelesaian Pengaduan Masyarakat di Bidang Perlindungan dan Pengelolaan Lingkungan Hidup (PPLH) Kabupaten/Kota	*Persentase Capaian Fasilitasi Pengaduan dan Penyelesaian Sengketa Lingkungan Hidup*	-			100 %	122.671.178,00			Memperkuat Penyelarasan Kehidupan yang Harmonis dengan Lingkungan, Alam dan Budaya, serta Peningkatan Toleransi Antarumat Beragama untuk Mencapai Masyarakat Yang Adil dan Makmur	04. Peningkatan Pelayanan Dasar, Kualitas Infrastruktur dan Lingkungan Hidup	Perorangan, Kelompok, Masyarakat	-	171.600.000,00	DINAS PERUMAHAN RAKYAT, KAWASAN PERMUKIMAN DAN LINGKUNGAN HIDUP
	2.11.10.2.01.0004	Pengelolaan Pengaduan permasalahan Pencemaran dan Perusakan Lingkungan Hidup tingkat Kabupaten/Kota														
			Jumlah pengaduan permasalahan Pencemaran dan Perusakan Lingkungan Hidup tingkat Kabupaten/Kota yang ditindaklanjuti/ditangani				10 Pengaduan	122.671.178,00	Kab. Tanah Laut, Semua Kecamatan, Semua Kel/Desa	PENDAPATAN ASLI DAERAH (PAD)	Memperkuat Penyelarasan Kehidupan yang Harmonis dengan Lingkungan, Alam dan Budaya, serta Peningkatan Toleransi Antarumat Beragama untuk Mencapai Masyarakat Yang Adil dan Makmur	04. Peningkatan Pelayanan Dasar, Kualitas Infrastruktur dan Lingkungan Hidup	Perorangan, Kelompok, Masyarakat		171.600.000,00	DINAS PERUMAHAN RAKYAT, KAWASAN PERMUKIMAN DAN LINGKUNGAN HIDUP
8.	**2.11.11**	**PROGRAM PENGELOLAAN PERSAMPAHAN**	***Persentase pengelolaan persampahan yang ditangani***	**100 Persen**			**100 Persen**	**249.997.957,00**						**100 Persen**	**402.500.000,00**	

NO	KODE	URUSAN / BIDANG URUSAN / PROGRAM / KEGIATAN / SUB KEGIATAN	INDIKATOR PROGRAM / KEGIATAN / SUB KEGIATAN	TARGET AKHIR PERIODE RENSTRA OPD	REALISASI CAPAIAN RENJA OPD TAHUN 2023	PRAKIRAAN CAPAIAN TARGET RENJA OPD TAHUN 2024	CAPAIAN KINERJA DAN KERANGKA PENDANAAN						KELOMPOK SASARAN	PRAKIRAAN MAJU RENCANA TAHUN 2026		PERANGKAT DAERAH PENANGGUNG JAWAB
							TARGET 2025	PAGU INDIKATIF (Rp)	LOKASI	SUMBER DANA	PRIORITAS			TARGET	PAGU INDIKATIF (Rp)	
											NASIONAL	DAERAH				
1	2	3	4	5	6	7	8	9	10	11	12	13	14	15	16	17
	2.11.11.2.01	Pengelolaan Sampah	*persentase Capaian Pengelolaan Sampah*	-			100 %	249.997.957,00			Memperkuat Penyelarasan Kehidupan yang Harmonis dengan Lingkungan, Alam dan Budaya, serta Peningkatan Toleransi Antarumat Beragama untuk Mencapai Masyarakat Yang Adil dan Makmur	04. Peningkatan Pelayanan Dasar, Kualitas Infrastruktur dan Lingkungan Hidup	Masyarakat	-	402.500.000,00	DINAS PERUMAHAN RAKYAT, KAWASAN PERMUKIMAN DAN LINGKUNGAN HIDUP
	2.11.11.2.01.0004	Peningkatan Peran Serta Masyarakat dalam Pengelolaan Persampahan														
			Jumlah Masyarakat, Kelompok Masyarakat atau Para Pihak Lainnya yang Terlibat Aktif dalam Kegiatan Pengelolaan Sampah Berbasis Masyarakat				5 Kelompok	249.997.957,00	Kab. Tanah Laut, Semua Kecamatan, Semua Kel/Desa	PENDAPATAN ASLI DAERAH (PAD)	Memperkuat Penyelarasan Kehidupan yang Harmonis dengan Lingkungan, Alam dan Budaya, serta Peningkatan Toleransi Antarumat Beragama untuk Mencapai Masyarakat Yang Adil dan Makmur	04. Peningkatan Pelayanan Dasar, Kualitas Infrastruktur dan Lingkungan Hidup	Masyarakat		402.500.000,00	DINAS PERUMAHAN RAKYAT, KAWASAN PERMUKIMAN DAN LINGKUNGAN HIDUP
		UPTD LABORATORIUM LINGKUNGAN						**3.540.826.706,00**							**1.353.000.000,00**	
	1	**URUSAN PEMERINTAHAN WAJIB YANG BERKAITAN DENGAN PELAYANAN DASAR**						**9.985.071,00**							**40.000.000,00**	
	1.04	**URUSAN PEMERINTAHAN BIDANG PERUMAHAN DAN KAWASAN PERMUKIMAN**						**9.985.071,00**							**40.000.000,00**	
1.	**1.04.01**	**PROGRAM PENUNJANG URUSAN PEMERINTAHAN DAERAH KABUPATEN/KOTA**	***IKM Sekretariat Dinas PRKPLH***	**89,1 Nilai**			**89,1 Nilai**	**9.985.071,00**						**89,1 Nilai**	**40.000.000,00**	

NO	KODE	URUSAN / BIDANG URUSAN / PROGRAM / KEGIATAN / SUB KEGIATAN	INDIKATOR PROGRAM / KEGIATAN / SUB KEGIATAN	TARGET AKHIR PERIODE RENSTRA OPD	REALISASI CAPAIAN RENJA OPD TAHUN 2023	PRAKIRAAN CAPAIAN TARGET RENJA OPD TAHUN 2024	CAPAIAN KINERJA DAN KERANGKA PENDANAAN						KELOMPOK SASARAN	PRAKIRAAN MAJU RENCANA TAHUN 2026		PERANGKAT DAERAH PENANGGUNG JAWAB
							TARGET 2025	PAGU INDIKATIF (Rp)	LOKASI	SUMBER DANA	PRIORITAS			TARGET	PAGU INDIKATIF (Rp)	
											NASIONAL	DAERAH				
1	2	3	4	5	6	7	8	9	10	11	12	13	14	15	16	17
	1.04.01.2.06	Administrasi Umum Perangkat Daerah	*Persentase Pemenuhan Administrasi Umum Perangkat Daerah*	-			100 Persen	9.985.071,00			Memperkuat Penyelarasan Kehidupan yang Harmonis dengan Lingkungan, Alam dan Budaya, serta Peningkatan Toleransi Antarumat Beragama untuk Mencapai Masyarakat Yang Adil dan Makmur	03. Penyelenggaraan Tata kelola Pemerintahan yang Baik	ASN	-	40.000.000,00	UPTD LABORATORIUM LINGKUNGAN
	1.04.01.2.06.0003	Penyediaan Peralatan Rumah Tangga														
			Jumlah Paket Peralatan Rumah Tangga yang Disediakan				2 Paket	9.985.071,00	Kab. Tanah Laut, Pelaihari, Angsau	PENDAPATAN ASLI DAERAH (PAD)	Memperkuat Penyelarasan Kehidupan yang Harmonis dengan Lingkungan, Alam dan Budaya, serta Peningkatan Toleransi Antarumat Beragama untuk Mencapai Masyarakat Yang Adil dan Makmur	03. Penyelenggaraan Tata kelola Pemerintahan yang Baik	ASN		40.000.000,00	UPTD LABORATORIUM LINGKUNGAN
	2	**URUSAN PEMERINTAHAN WAJIB YANG TIDAK BERKAITAN DENGAN PELAYANAN DASAR**						**3.530.841.635,00**							**1.313.000.000,00**	
	2.11	**URUSAN PEMERINTAHAN BIDANG LINGKUNGAN HIDUP**						**3.530.841.635,00**							**1.313.000.000,00**	
	2.11.01.2.06.0002	Penyediaan Peralatan dan Perlengkapan Kantor														

NO	KODE	URUSAN / BIDANG URUSAN / PROGRAM / KEGIATAN / SUB KEGIATAN	INDIKATOR PROGRAM / KEGIATAN / SUB KEGIATAN	TARGET AKHIR PERIODE RENSTRA OPD	REALISASI CAPAIAN RENJA OPD TAHUN 2023	PRAKIRAAN CAPAIAN TARGET RENJA OPD TAHUN 2024	CAPAIAN KINERJA DAN KERANGKA PENDANAAN						KELOMPOK SASARAN	PRAKIRAAN MAJU RENCANA TAHUN 2026		PERANGKAT DAERAH PENANGGUNG JAWAB
							TARGET 2025	PAGU INDIKATIF (Rp)	LOKASI	SUMBER DANA	PRIORITAS			TARGET	PAGU INDIKATIF (Rp)	
											NASIONAL	DAERAH				
1	2	3	4	5	6	7	8	9	10	11	12	13	14	15	16	17
			Jumlah Paket Peralatan dan Perlengkapan Kantor yang Disediakan				4 Paket	19.990.720,00	Kab. Tanah Laut, Pelaihari, Angsau	PENDAPATAN ASLI DAERAH (PAD)	Memperkuat Penyelarasan Kehidupan yang Harmonis dengan Lingkungan, Alam dan Budaya, serta Peningkatan Toleransi Antarumat Beragama untuk Mencapai Masyarakat Yang Adil dan Makmur	03. Penyelenggaraan Tata kelola Pemerintahan yang Baik	-		30.000.000,00	UPTD LABORATORIUM LINGKUNGAN
	2.11.01.2.06.0009	Penyelenggaraan Rapat Koordinasi dan Konsultasi SKPD														
			Jumlah Laporan Penyelenggaraan Rapat Koordinasi dan Konsultasi SKPD				12 Laporan	49.985.000,00	Kab. Tanah Laut, Pelaihari, Angsau	PENDAPATAN ASLI DAERAH (PAD)	Memperkuat Penyelarasan Kehidupan yang Harmonis dengan Lingkungan, Alam dan Budaya, serta Peningkatan Toleransi Antarumat Beragama untuk Mencapai Masyarakat Yang Adil dan Makmur	03. Penyelenggaraan Tata kelola Pemerintahan yang Baik	-		160.000.000,00	UPTD LABORATORIUM LINGKUNGAN

NO	KODE	URUSAN / BIDANG URUSAN / PROGRAM / KEGIATAN / SUB KEGIATAN	INDIKATOR PROGRAM / KEGIATAN / SUB KEGIATAN	TARGET AKHIR PERIODE RENSTRA OPD	REALISASI CAPAIAN RENJA OPD TAHUN 2023	PRAKIRAAN CAPAIAN TARGET RENJA OPD TAHUN 2024	CAPAIAN KINERJA DAN KERANGKA PENDANAAN						KELOMPOK SASARAN	PRAKIRAAN MAJU RENCANA TAHUN 2026		PERANGKAT DAERAH PENANGGUNG JAWAB
							TARGET 2025	PAGU INDIKATIF (Rp)	LOKASI	SUMBER DANA	PRIORITAS			TARGET	PAGU INDIKATIF (Rp)	
											NASIONAL	DAERAH				
1	2	3	4	5	6	7	8	9	10	11	12	13	14	15	16	17
	2.11.01.2.07	Pengadaan Barang Milik Daerah Penunjang Urusan Pemerintah Daerah	*Persentase Capaian Pengadaan Barang Milik Daerah Penunjang Urusan Pemerintahan Daerah*	-			100 %	120.907.785,00			Memperkuat Penyelarasan Kehidupan yang Harmonis dengan Lingkungan, Alam dan Budaya, serta Peningkatan Toleransi Antarumat Beragama untuk Mencapai Masyarakat Yang Adil dan Makmur	03. Penyelenggaraan Tata kelola Pemerintahan yang Baik	ASN	-	50.000.000,00	UPTD LABORATORIUM LINGKUNGAN
	2.11.01.2.07.0005	Pengadaan Mebel														
			Jumlah Paket Mebel yang Disediakan				26 Unit	72.908.996,00	Kab. Tanah Laut, Pelaihari, Angsau	PENDAPATAN ASLI DAERAH (PAD)	Memperkuat Penyelarasan Kehidupan yang Harmonis dengan Lingkungan, Alam dan Budaya, serta Peningkatan Toleransi Antarumat Beragama untuk Mencapai Masyarakat Yang Adil dan Makmur	03. Penyelenggaraan Tata kelola Pemerintahan yang Baik	ASN		0,00	UPTD LABORATORIUM LINGKUNGAN
	2.11.01.2.07.0006	Pengadaan Peralatan dan Mesin Lainnya														

NO	KODE	URUSAN / BIDANG URUSAN / PROGRAM / KEGIATAN / SUB KEGIATAN	INDIKATOR PROGRAM / KEGIATAN / SUB KEGIATAN	TARGET AKHIR PERIODE RENSTRA OPD	REALISASI CAPAIAN RENJA OPD TAHUN 2023	PRAKIRAAN CAPAIAN TARGET RENJA OPD TAHUN 2024	CAPAIAN KINERJA DAN KERANGKA PENDANAAN						KELOMPOK SASARAN	PRAKIRAAN MAJU RENCANA TAHUN 2026		PERANGKAT DAERAH PENANGGUNG JAWAB
							TARGET 2025	PAGU INDIKATIF (Rp)	LOKASI	SUMBER DANA	PRIORITAS			TARGET	PAGU INDIKATIF (Rp)	
											NASIONAL	DAERAH				
1	2	3	4	5	6	7	8	9	10	11	12	13	14	15	16	17
			Jumlah Unit Peralatan dan Mesin Lainnya yang Disediakan				8 Unit	47.998.789,00	Kab. Tanah Laut, Pelaihari, Angsau	PENDAPATAN ASLI DAERAH (PAD)	Memperkuat Penyelarasan Kehidupan yang Harmonis dengan Lingkungan, Alam dan Budaya, serta Peningkatan Toleransi Antarumat Beragama untuk Mencapai Masyarakat Yang Adil dan Makmur	03. Penyelenggaraan Tata kelola Pemerintahan yang Baik	ASN		50.000.000,00	UPTD LABORATORIUM LINGKUNGAN
	2.11.01.2.09	Pemeliharaan Barang Milik Daerah Penunjang Urusan Pemerintahan Daerah	*Persentase Capaian Pemeliharaan Barang Milik Daerah Penunjang Urusan Pemerintahan Daerah*	-			100 %	39.917.000,00			Memperkuat Penyelarasan Kehidupan yang Harmonis dengan Lingkungan, Alam dan Budaya, serta Peningkatan Toleransi Antarumat Beragama untuk Mencapai Masyarakat Yang Adil dan Makmur	03. Penyelenggaraan Tata kelola Pemerintahan yang Baik	ASN	-	73.000.000,00	UPTD LABORATORIUM LINGKUNGAN
	2.11.01.2.09.0002	Penyediaan Jasa Pemeliharaan, Biaya Pemeliharaan, Pajak dan Perizinan Kendaraan Dinas Operasional atau Lapangan														

NO	KODE	URUSAN / BIDANG URUSAN / PROGRAM / KEGIATAN / SUB KEGIATAN	INDIKATOR PROGRAM / KEGIATAN / SUB KEGIATAN	TARGET AKHIR PERIODE RENSTRA OPD	REALISASI CAPAIAN RENJA OPD TAHUN 2023	PRAKIRAAN CAPAIAN TARGET RENJA OPD TAHUN 2024	CAPAIAN KINERJA DAN KERANGKA PENDANAAN						KELOMPOK SASARAN	PRAKIRAAN MAJU RENCANA TAHUN 2026		PERANGKAT DAERAH PENANGGUNG JAWAB
							TARGET 2025	PAGU INDIKATIF (Rp)	LOKASI	SUMBER DANA	PRIORITAS			TARGET	PAGU INDIKATIF (Rp)	
											NASIONAL	DAERAH				
1	2	3	4	5	6	7	8	9	10	11	12	13	14	15	16	17
			Jumlah Kendaraan Dinas Operasional atau Lapangan yang Dipelihara dan dibayarkan Pajak dan Perizinannya				2 Unit	32.967.000,00	Kab. Tanah Laut, Pelaihari, Angsau	PENDAPATAN ASLI DAERAH (PAD)	Memperkuat Penyelarasan Kehidupan yang Harmonis dengan Lingkungan, Alam dan Budaya, serta Peningkatan Toleransi Antarumat Beragama untuk Mencapai Masyarakat Yang Adil dan Makmur	03. Penyelenggaraan Tata kelola Pemerintahan yang Baik	ASN		50.000.000,00	UPTD LABORATORIUM LINGKUNGAN
	2.11.01.2.09.0006	Pemeliharaan Peralatan dan Mesin Lainnya														
			Jumlah Peralatan dan Mesin Lainnya yang Dipelihara				20 Unit	6.950.000,00	Kab. Tanah Laut, Pelaihari, Angsau	PENDAPATAN ASLI DAERAH (PAD)	Memperkuat Penyelarasan Kehidupan yang Harmonis dengan Lingkungan, Alam dan Budaya, serta Peningkatan Toleransi Antarumat Beragama untuk Mencapai Masyarakat Yang Adil dan Makmur	04. Meningkatkan Tata Kelola Pemerintahan yang Fokus Pada Pelayanan Publik dan Investasi 03. Penyelenggaraan Tata kelola Pemerintahan yang Baik	ASN		23.000.000,00	UPTD LABORATORIUM LINGKUNGAN
1.	**2.11.03**	**PROGRAM PENGENDALIAN PENCEMARAN DAN/ATAU KERUSAKAN LINGKUNGAN HIDUP**	***Persentase Pengendalian Pencemaran dan/atau kerusakan lingkungan hidup***	**100 Persen**			**100 Persen**	**3.300.041.130,00**						**100 Persen**	**1.000.000.000,00**	

NO	KODE	URUSAN / BIDANG URUSAN / PROGRAM / KEGIATAN / SUB KEGIATAN	INDIKATOR PROGRAM / KEGIATAN / SUB KEGIATAN	TARGET AKHIR PERIODE RENSTRA OPD	REALISASI CAPAIAN RENJA OPD TAHUN 2023	PRAKIRAAN CAPAIAN TARGET RENJA OPD TAHUN 2024	CAPAIAN KINERJA DAN KERANGKA PENDANAAN						KELOMPOK SASARAN	PRAKIRAAN MAJU RENCANA TAHUN 2026		PERANGKAT DAERAH PENANGGUNG JAWAB
							TARGET 2025	PAGU INDIKATIF (Rp)	LOKASI	SUMBER DANA	PRIORITAS			TARGET	PAGU INDIKATIF (Rp)	
											NASIONAL	DAERAH				
1	2	3	4	5	6	7	8	9	10	11	12	13	14	15	16	17
	2.11.03.2.01	Pencegahan Pencemaran dan/atau Kerusakan Lingkungan Hidup Kabupaten/Kota	-	-			-	3.300.041.130,00			Memperkuat Penyelarasan Kehidupan yang Harmonis dengan Lingkungan, Alam dan Budaya, serta Peningkatan Toleransi Antarumat Beragama untuk Mencapai Masyarakat Yang Adil dan Makmur	04. Peningkatan Pelayanan Dasar, Kualitas Infrastruktur dan Lingkungan Hidup	Masyarakat	-	1.000.000.000,00	UPTD LABORATORIUM LINGKUNGAN
	2.11.03.2.01.0015	Pengelolaan Laboratorium Lingkungan Hidup kabupaten/kota														
			Jumlah pengujian yang dilaksanakan oleh laboratorium lingkungan				5 Dokumen	3.300.041.130,00	Kab. Tanah Laut, Semua Kecamatan, Semua Kel/Desa	PENDAPATAN ASLI DAERAH (PAD)	Memperkuat Penyelarasan Kehidupan yang Harmonis dengan Lingkungan, Alam dan Budaya, serta Peningkatan Toleransi Antarumat Beragama untuk Mencapai Masyarakat Yang Adil dan Makmur	04. Peningkatan Pelayanan Dasar, Kualitas Infrastruktur dan Lingkungan Hidup	Masyarakat		1.000.000.000,00	UPTD LABORATORIUM LINGKUNGAN
		UPTD KEBERSIHAN						**9.733.108.531,00**							**18.217.320.000,00**	
	2	**URUSAN PEMERINTAHAN WAJIB YANG TIDAK BERKAITAN DENGAN PELAYANAN DASAR**						**9.733.108.531,00**							**18.217.320.000,00**	
	2.11	**URUSAN PEMERINTAHAN BIDANG LINGKUNGAN HIDUP**						**9.733.108.531,00**							**18.217.320.000,00**	
1.	**2.11.01**	**PROGRAM PENUNJANG URUSAN PEMERINTAHAN DAERAH KABUPATEN/KOTA**	***IKM Sekretariat Dinas PRKPLH***	**89,1 Nilai**			**89,1 Nilai**	**3.666.576.250,00**						**89,1 Nilai**	**10.256.400.000,00**	

NO	KODE	URUSAN / BIDANG URUSAN / PROGRAM / KEGIATAN / SUB KEGIATAN	INDIKATOR PROGRAM / KEGIATAN / SUB KEGIATAN	TARGET AKHIR PERIODE RENSTRA OPD	REALISASI CAPAIAN RENJA OPD TAHUN 2023	PRAKIRAAN CAPAIAN TARGET RENJA OPD TAHUN 2024	CAPAIAN KINERJA DAN KERANGKA PENDANAAN						KELOMPOK SASARAN	PRAKIRAAN MAJU RENCANA TAHUN 2026		PERANGKAT DAERAH PENANGGUNG JAWAB
							TARGET 2025	PAGU INDIKATIF (Rp)	LOKASI	SUMBER DANA	PRIORITAS			TARGET	PAGU INDIKATIF (Rp)	
											NASIONAL	DAERAH				
1	2	3	4	5	6	7	8	9	10	11	12	13	14	15	16	17
	2.11.01.2.06	Administrasi Umum Perangkat Daerah	*Persentase Capaian Administrasi Umum Perangkat Daerah*	-			100 %	59.993.176,00			Memperkuat Penyelarasan Kehidupan yang Harmonis dengan Lingkungan, Alam dan Budaya, serta Peningkatan Toleransi Antarumat Beragama untuk Mencapai Masyarakat Yang Adil dan Makmur	03. Penyelenggaraan Tata kelola Pemerintahan yang Baik	ASN	-	333.000.000,00	UPTD KEBERSIHAN
	2.11.01.2.06.0002	Penyediaan Peralatan dan Perlengkapan Kantor														
			Jumlah Paket Peralatan dan Perlengkapan Kantor yang Disediakan				8 Paket	49.993.176,00	Kab. Tanah Laut, Semua Kecamatan, Semua Kel/Desa	PENDAPATAN ASLI DAERAH (PAD)	Memperkuat Penyelarasan Kehidupan yang Harmonis dengan Lingkungan, Alam dan Budaya, serta Peningkatan Toleransi Antarumat Beragama untuk Mencapai Masyarakat Yang Adil dan Makmur	03. Penyelenggaraan Tata kelola Pemerintahan yang Baik	ASN		222.000.000,00	UPTD KEBERSIHAN
	2.11.01.2.06.0005	Penyediaan Barang Cetakan dan Penggandaan														

NO	KODE	URUSAN / BIDANG URUSAN / PROGRAM / KEGIATAN / SUB KEGIATAN	INDIKATOR PROGRAM / KEGIATAN / SUB KEGIATAN	TARGET AKHIR PERIODE RENSTRA OPD	REALISASI CAPAIAN RENJA OPD TAHUN 2023	PRAKIRAAN CAPAIAN TARGET RENJA OPD TAHUN 2024	CAPAIAN KINERJA DAN KERANGKA PENDANAAN						KELOMPOK SASARAN	PRAKIRAAN MAJU RENCANA TAHUN 2026		PERANGKAT DAERAH PENANGGUNG JAWAB
							TARGET 2025	PAGU INDIKATIF (Rp)	LOKASI	SUMBER DANA	PRIORITAS			TARGET	PAGU INDIKATIF (Rp)	
											NASIONAL	DAERAH				
1	2	3	4	5	6	7	8	9	10	11	12	13	14	15	16	17
			Jumlah Paket Barang Cetakan dan Penggandaan yang Disediakan				3 Paket	10.000.000,00	Kab. Tanah Laut, Semua Kecamatan, Semua Kel/Desa	PENDAPATAN ASLI DAERAH (PAD)	Memperkuat Penyelarasan Kehidupan yang Harmonis dengan Lingkungan, Alam dan Budaya, serta Peningkatan Toleransi Antarumat Beragama untuk Mencapai Masyarakat Yang Adil dan Makmur	03. Penyelenggaraan Tata kelola Pemerintahan yang Baik	ASN		111.000.000,00	UPTD KEBERSIHAN
	2.11.01.2.07	Pengadaan Barang Milik Daerah Penunjang Urusan Pemerintah Daerah	*Persentase Capaian Pengadaan Barang Milik Daerah Penunjang Urusan Pemerintahan Daerah*	-			100 %	6.583.074,00			Memperkuat Penyelarasan Kehidupan yang Harmonis dengan Lingkungan, Alam dan Budaya, serta Peningkatan Toleransi Antarumat Beragama untuk Mencapai Masyarakat Yang Adil dan Makmur	03. Penyelenggaraan Tata kelola Pemerintahan yang Baik	ASN	-	3.452.100.000,00	UPTD KEBERSIHAN
	2.11.01.2.07.0003	Pengadaan Alat Besar														

NO	KODE	URUSAN / BIDANG URUSAN / PROGRAM / KEGIATAN / SUB KEGIATAN	INDIKATOR PROGRAM / KEGIATAN / SUB KEGIATAN	TARGET AKHIR PERIODE RENSTRA OPD	REALISASI CAPAIAN RENJA OPD TAHUN 2023	PRAKIRAAN CAPAIAN TARGET RENJA OPD TAHUN 2024	CAPAIAN KINERJA DAN KERANGKA PENDANAAN						KELOMPOK SASARAN	PRAKIRAAN MAJU RENCANA TAHUN 2026		PERANGKAT DAERAH PENANGGUNG JAWAB
							TARGET 2025	PAGU INDIKATIF (Rp)	LOKASI	SUMBER DANA	PRIORITAS			TARGET	PAGU INDIKATIF (Rp)	
											NASIONAL	DAERAH				
1	2	3	4	5	6	7	8	9	10	11	12	13	14	15	16	17
			Jumlah Unit Alat Besar yang Disediakan				0 Unit	0,00	Kab. Tanah Laut, Semua Kecamatan, Semua Kel/Desa	PENDAPATAN ASLI DAERAH (PAD)	Memperkuat Penyelarasan Kehidupan yang Harmonis dengan Lingkungan, Alam dan Budaya, serta Peningkatan Toleransi Antarumat Beragama untuk Mencapai Masyarakat Yang Adil dan Makmur	03. Penyelenggaraan Tata kelola Pemerintahan yang Baik	ASN		3.330.000.000,00	UPTD KEBERSIHAN
	2.11.01.2.07.0005	Pengadaan Mebel														
			Jumlah Paket Mebel yang Disediakan				1 Unit	6.583.074,00	Kab. Tanah Laut, Semua Kecamatan, Semua Kel/Desa	PENDAPATAN ASLI DAERAH (PAD)	Memperkuat Penyelarasan Kehidupan yang Harmonis dengan Lingkungan, Alam dan Budaya, serta Peningkatan Toleransi Antarumat Beragama untuk Mencapai Masyarakat Yang Adil dan Makmur	03. Penyelenggaraan Tata kelola Pemerintahan yang Baik	ASN		122.100.000,00	UPTD KEBERSIHAN

NO	KODE	URUSAN / BIDANG URUSAN / PROGRAM / KEGIATAN / SUB KEGIATAN	INDIKATOR PROGRAM / KEGIATAN / SUB KEGIATAN	TARGET AKHIR PERIODE RENSTRA OPD	REALISASI CAPAIAN RENJA OPD TAHUN 2023	PRAKIRAAN CAPAIAN TARGET RENJA OPD TAHUN 2024	CAPAIAN KINERJA DAN KERANGKA PENDANAAN						KELOMPOK SASARAN	PRAKIRAAN MAJU RENCANA TAHUN 2026		PERANGKAT DAERAH PENANGGUNG JAWAB
							TARGET 2025	PAGU INDIKATIF (Rp)	LOKASI	SUMBER DANA	PRIORITAS			TARGET	PAGU INDIKATIF (Rp)	
											NASIONAL	DAERAH				
1	2	3	4	5	6	7	8	9	10	11	12	13	14	15	16	17
	2.11.01.2.09	Pemeliharaan Barang Milik Daerah Penunjang Urusan Pemerintahan Daerah	*Persentase Capaian Pemeliharaan Barang Milik Daerah Penunjang Urusan Pemerintahan Daerah*	-			100 %	3.600.000.000,00			Memperkuat Penyelarasan Kehidupan yang Harmonis dengan Lingkungan, Alam dan Budaya, serta Peningkatan Toleransi Antarumat Beragama untuk Mencapai Masyarakat Yang Adil dan Makmur	03. Penyelenggaraan Tata kelola Pemerintahan yang Baik	ASN	-	6.471.300.000,00	UPTD KEBERSIHAN
	2.11.01.2.09.0002	Penyediaan Jasa Pemeliharaan, Biaya Pemeliharaan, Pajak dan Perizinan Kendaraan Dinas Operasional atau Lapangan														
			Jumlah Kendaraan Dinas Operasional atau Lapangan yang Dipelihara dan dibayarkan Pajak dan Perizinannya				27 Unit	2.500.000.000,00	Kab. Tanah Laut, Semua Kecamatan, Semua Kel/Desa	PENDAPATAN ASLI DAERAH (PAD)	Memperkuat Penyelarasan Kehidupan yang Harmonis dengan Lingkungan, Alam dan Budaya, serta Peningkatan Toleransi Antarumat Beragama untuk Mencapai Masyarakat Yang Adil dan Makmur	03. Penyelenggaraan Tata kelola Pemerintahan yang Baik	ASN		4.273.500.000,00	UPTD KEBERSIHAN
	2.11.01.2.09.0003	Penyediaan Jasa Pemeliharaan, Biaya Pemeliharaan dan Perizinan Alat Besar														

NO	KODE	URUSAN / BIDANG URUSAN / PROGRAM / KEGIATAN / SUB KEGIATAN	INDIKATOR PROGRAM / KEGIATAN / SUB KEGIATAN	TARGET AKHIR PERIODE RENSTRA OPD	REALISASI CAPAIAN RENJA OPD TAHUN 2023	PRAKIRAAN CAPAIAN TARGET RENJA OPD TAHUN 2024	CAPAIAN KINERJA DAN KERANGKA PENDANAAN						KELOMPOK SASARAN	PRAKIRAAN MAJU RENCANA TAHUN 2026		PERANGKAT DAERAH PENANGGUNG JAWAB
							TARGET 2025	PAGU INDIKATIF (Rp)	LOKASI	SUMBER DANA	PRIORITAS			TARGET	PAGU INDIKATIF (Rp)	
											NASIONAL	DAERAH				
1	2	3	4	5	6	7	8	9	10	11	12	13	14	15	16	17
			Jumlah Alat Besar yang Dipelihara dan dibayarkan Perizinannya				4 Unit	1.100.000.000,00	Kab. Tanah Laut, Semua Kecamatan, Semua Kel/Desa	PENDAPATAN ASLI DAERAH (PAD)	Memperkuat Penyelarasan Kehidupan yang Harmonis dengan Lingkungan, Alam dan Budaya, serta Peningkatan Toleransi Antarumat Beragama untuk Mencapai Masyarakat Yang Adil dan Makmur	03. Penyelenggaraan Tata kelola Pemerintahan yang Baik	ASN		2.197.800.000,00	UPTD KEBERSIHAN
2.	**2.11.11**	**PROGRAM PENGELOLAAN PERSAMPAHAN**	***Persentase pengelolaan persampahan yang ditangani***	**100 Persen**			**100 Persen**	**6.066.532.281,00**						**100 Persen**	**7.960.920.000,00**	
	2.11.11.2.01	Pengelolaan Sampah	*Persentase Capaian Pengelolaan Sampah*	-			100 %	6.066.532.281,00			Memperkuat Penyelarasan Kehidupan yang Harmonis dengan Lingkungan, Alam dan Budaya, serta Peningkatan Toleransi Antarumat Beragama untuk Mencapai Masyarakat Yang Adil dan Makmur	03. Penyelenggaraan Tata kelola Pemerintahan yang Baik	Masyarakat	-	7.960.920.000,00	UPTD KEBERSIHAN
	2.11.11.2.01.0005	Koordinasi dan Sinkronisasi Penyediaan Prasarana dan Sarana Pengelolaan Persampahan														

NO	KODE	URUSAN / BIDANG URUSAN / PROGRAM / KEGIATAN / SUB KEGIATAN	INDIKATOR PROGRAM / KEGIATAN / SUB KEGIATAN	TARGET AKHIR PERIODE RENSTRA OPD	REALISASI CAPAIAN RENJA OPD TAHUN 2023	PRAKIRAAN CAPAIAN TARGET RENJA OPD TAHUN 2024	CAPAIAN KINERJA DAN KERANGKA PENDANAAN						KELOMPOK SASARAN	PRAKIRAAN MAJU RENCANA TAHUN 2026		PERANGKAT DAERAH PENANGGUNG JAWAB
							TARGET 2025	PAGU INDIKATIF (Rp)	LOKASI	SUMBER DANA	PRIORITAS			TARGET	PAGU INDIKATIF (Rp)	
											NASIONAL	DAERAH				
1	2	3	4	5	6	7	8	9	10	11	12	13	14	15	16	17
			Jumlah Dokumen Hasil Koordinasi dan Sinkronisasi Penyediaan Prasarana dan Sarana Bersama Pemerintah Pusat, Provinsi maupun Pihak Lain di Luar Kabupaten/Kota untuk Pengelolaan Sampah Kabupaten/Kota. Pengelolaan Persampahan Sesuai dengan Rencana Induk Pengelolaan Sampah dan Mengacu pada Jakstrada				1 Dokumen	399.630.000,00	Kab. Tanah Laut, Semua Kecamatan, Semua Kel/Desa	PENDAPATAN ASLI DAERAH (PAD)	Memperkuat Penyelarasan Kehidupan yang Harmonis dengan Lingkungan, Alam dan Budaya, serta Peningkatan Toleransi Antarumat Beragama untuk Mencapai Masyarakat Yang Adil dan Makmur	03. Penyelenggaraan Tata kelola Pemerintahan yang Baik	Masyarakat		512.820.000,00	UPTD KEBERSIHAN
	2.11.11.2.01.0007	Penyediaan Sarana dan Prasarana Pengelolaan Persampahan di TPA/TPST/SPA Kabupaten/Kota														
			Jumlah Sarana dan Prasarana Penanganan Sampah untuk Kegiatan Pemilahan, Pengumpulan, Pengangkutan, Pengolahan, dan Pemrosesan Akhir				1 Unit	3.223.372.281,00	Kab. Tanah Laut, Semua Kecamatan, Semua Kel/Desa	PENDAPATAN ASLI DAERAH (PAD)	Memperkuat Penyelarasan Kehidupan yang Harmonis dengan Lingkungan, Alam dan Budaya, serta Peningkatan Toleransi Antarumat Beragama untuk Mencapai Masyarakat Yang Adil dan Makmur	03. Penyelenggaraan Tata kelola Pemerintahan yang Baik	Masyarakat		4.395.600.000,00	UPTD KEBERSIHAN
	2.11.11.2.01.0017	Penanganan sampah melalui pemilahan dan pengolahan sampah di instalasi pengolahan sampah TPS3R, PDU, TPST, TPS, SPA, PSEL/PLTSa, RDF, pusat pengomposan, biodigester, Bank Sampah dan fasilitas lainnya sesuai dengan peraturan perundangan														

NO	KODE	URUSAN / BIDANG URUSAN / PROGRAM / KEGIATAN / SUB KEGIATAN	INDIKATOR PROGRAM / KEGIATAN / SUB KEGIATAN	TARGET AKHIR PERIODE RENSTRA OPD	REALISASI CAPAIAN RENJA OPD TAHUN 2023	PRAKIRAAN CAPAIAN TARGET RENJA OPD TAHUN 2024	CAPAIAN KINERJA DAN KERANGKA PENDANAAN						KELOMPOK SASARAN	PRAKIRAAN MAJU RENCANA TAHUN 2026		PERANGKAT DAERAH PENANGGUNG JAWAB
							TARGET 2025	PAGU INDIKATIF (Rp)	LOKASI	SUMBER DANA	PRIORITAS			TARGET	PAGU INDIKATIF (Rp)	
											NASIONAL	DAERAH				
1	2	3	4	5	6	7	8	9	10	11	12	13	14	15	16	17
			Jumlah sampah yang tertangani melalui proses pemilahan dan pengolahan sampah di instalasi pengolahan sampah TPS3R, PDU, TPST, SPA, PSEL/PLTSa, RDF, pusat pengomposan, biodigester, Bank sampah dan fasilitas lainnya sesuai dengan peraturan perundangan				153000 Ton	2.443.530.000,00	Kab. Tanah Laut, Semua Kecamatan, Semua Kel/Desa	PENDAPATAN ASLI DAERAH (PAD)	Memperkuat Penyelarasan Kehidupan yang Harmonis dengan Lingkungan, Alam dan Budaya, serta Peningkatan Toleransi Antarumat Beragama untuk Mencapai Masyarakat Yang Adil dan Makmur	03. Penyelenggaraan Tata kelola Pemerintahan yang Baik	Masyarakat		3.052.500.000,00	UPTD KEBERSIHAN
		SATUAN POLISI PAMONG PRAJA DAN PEMADAM KEBAKARAN						**22.976.967.386,00**							**31.109.188.915,00**	
	1	**URUSAN PEMERINTAHAN WAJIB YANG BERKAITAN DENGAN PELAYANAN DASAR**						**22.976.967.386,00**							**31.109.188.915,00**	
	1.05	**URUSAN PEMERINTAHAN BIDANG KETENTERAMAN DAN KETERTIBAN UMUM SERTA PERLINDUNGAN MASYARAKAT**						**22.976.967.386,00**							**31.109.188.915,00**	
1.	**1.05.01**	**PROGRAM PENUNJANG URUSAN PEMERINTAHAN DAERAH KABUPATEN/KOTA**	***IKM Sekretariat Satpol PP dan Damkar***	**83 Nilai**			**83 Nilai**	**15.390.753.856,00**						**83 Nilai**	**19.032.188.915,00**	
	1.05.01.2.01	Perencanaan, Penganggaran, dan Evaluasi Kinerja Perangkat Daerah	*Persentase perencanaan, penganggaran dan evaluasi kinerja perangkat daerah*	-			100 %	9.999.537,00			Memperkuat Reformasi Politik, Hukum, dan Birokrasi, serta Memperkuat Pencegahan dan Pemberantasan Korupsi, Narkoba, Judi dan Penyeludupan	04. Meningkatkan Tata Kelola Pemerintahan yang Fokus Pada Pelayanan Publik dan Investasi 03. Penyelenggaraan Tata kelola Pemerintahan yang Baik	SKPD	-	21.168.000,00	SATUAN POLISI PAMONG PRAJA DAN PEMADAM KEBAKARAN
	1.05.01.2.01.0001	Penyusunan Dokumen Perencanaan Perangkat Daerah														

NO	KODE	URUSAN / BIDANG URUSAN / PROGRAM / KEGIATAN / SUB KEGIATAN	INDIKATOR PROGRAM / KEGIATAN / SUB KEGIATAN	TARGET AKHIR PERIODE RENSTRA OPD	REALISASI CAPAIAN RENJA OPD TAHUN 2023	PRAKIRAAN CAPAIAN TARGET RENJA OPD TAHUN 2024	CAPAIAN KINERJA DAN KERANGKA PENDANAAN						KELOMPOK SASARAN	PRAKIRAAN MAJU RENCANA TAHUN 2026		PERANGKAT DAERAH PENANGGUNG JAWAB
							TARGET 2025	PAGU INDIKATIF (Rp)	LOKASI	SUMBER DANA	PRIORITAS			TARGET	PAGU INDIKATIF (Rp)	
											NASIONAL	DAERAH				
1	2	3	4	5	6	7	8	9	10	11	12	13	14	15	16	17
			Jumlah Dokumen Perencanaan Perangkat Daerah				5 Dokumen	4.999.776,00	Semua Kota/Kab, Semua Kecamatan, Semua Kel/Desa Kab. Tanah Laut, Semua Kecamatan, Semua Kel/Desa	PENDAPATAN ASLI DAERAH (PAD)	Memperkuat Reformasi Politik, Hukum, dan Birokrasi, serta Memperkuat Pencegahan dan Pemberantasan Korupsi, Narkoba, Judi dan Penyeludupan	04. Meningkatkan Tata Kelola Pemerintahan yang Fokus Pada Pelayanan Publik dan Investasi 03. Penyelenggaraan Tata kelola Pemerintahan yang Baik	SKPD		13.182.000,00	SATUAN POLISI PAMONG PRAJA DAN PEMADAM KEBAKARAN
	1.05.01.2.01.0007	Evaluasi Kinerja Perangkat Daerah														
			Jumlah Laporan Evaluasi Kinerja Perangkat Daerah				7 Laporan	4.999.761,00	Kab. Tanah Laut, Semua Kecamatan, Semua Kel/Desa	PENDAPATAN ASLI DAERAH (PAD)	Memperkuat Reformasi Politik, Hukum, dan Birokrasi, serta Memperkuat Pencegahan dan Pemberantasan Korupsi, Narkoba, Judi dan Penyeludupan	04. Meningkatkan Tata Kelola Pemerintahan yang Fokus Pada Pelayanan Publik dan Investasi 03. Penyelenggaraan Tata kelola Pemerintahan yang Baik	SKPD		7.986.000,00	SATUAN POLISI PAMONG PRAJA DAN PEMADAM KEBAKARAN
	1.05.01.2.02	Administrasi Keuangan Perangkat Daerah	*Persentase Administrasi Keuangan Perangkat Daerah*	-			100 %	8.850.471.162,00			Memperkuat Reformasi Politik, Hukum, dan Birokrasi, serta Memperkuat Pencegahan dan Pemberantasan Korupsi, Narkoba, Judi dan Penyeludupan	04. Meningkatkan Tata Kelola Pemerintahan yang Fokus Pada Pelayanan Publik dan Investasi 03. Penyelenggaraan Tata kelola Pemerintahan yang Baik	SKPD	-	11.202.820.915,00	SATUAN POLISI PAMONG PRAJA DAN PEMADAM KEBAKARAN
	1.05.01.2.02.0001	Penyediaan Gaji dan Tunjangan ASN														

NO	KODE	URUSAN / BIDANG URUSAN / PROGRAM / KEGIATAN / SUB KEGIATAN	INDIKATOR PROGRAM / KEGIATAN / SUB KEGIATAN	TARGET AKHIR PERIODE RENSTRA OPD	REALISASI CAPAIAN RENJA OPD TAHUN 2023	PRAKIRAAN CAPAIAN TARGET RENJA OPD TAHUN 2024	CAPAIAN KINERJA DAN KERANGKA PENDANAAN						KELOMPOK SASARAN	PRAKIRAAN MAJU RENCANA TAHUN 2026		PERANGKAT DAERAH PENANGGUNG JAWAB
							TARGET 2025	PAGU INDIKATIF (Rp)	LOKASI	SUMBER DANA	PRIORITAS			TARGET	PAGU INDIKATIF (Rp)	
											NASIONAL	DAERAH				
1	2	3	4	5	6	7	8	9	10	11	12	13	14	15	16	17
			Jumlah Orang yang Menerima Gaji dan Tunjangan ASN				48 Orang/bulan	8.845.497.882,00	Kab. Tanah Laut, Semua Kecamatan, Semua Kel/Desa	DANA TRANSFER UMUM-DANA ALOKASI UMUM, DAU TAMBAHAN DUKUNGAN PENDANAAN ATAS KEBIJAKAN PENGGAJIAN PEGAWAI PEMERINTAH DENGAN PERJANJIAN KERJA	Memperkuat Reformasi Politik, Hukum, dan Birokrasi, serta Memperkuat Pencegahan dan Pemberantasan Korupsi, Narkoba, Judi dan Penyeludupan	04. Meningkatkan Tata Kelola Pemerintahan yang Fokus Pada Pelayanan Publik dan Investasi 03. Penyelenggaraan Tata kelola Pemerintahan yang Baik	SKPD		11.193.725.915,00	SATUAN POLISI PAMONG PRAJA DAN PEMADAM KEBAKARAN
	1.05.01.2.02.0003	Pelaksanaan Penatausahaan dan Pengujian/Verifikasi Keuangan SKPD														
			Jumlah Dokumen Penatausahaan dan Pengujian/Verifikasi Keuangan SKPD				4 Dokumen	4.973.280,00	Kab. Tanah Laut, Semua Kecamatan, Semua Kel/Desa	PENDAPATAN ASLI DAERAH (PAD)	Memperkuat Reformasi Politik, Hukum, dan Birokrasi, serta Memperkuat Pencegahan dan Pemberantasan Korupsi, Narkoba, Judi dan Penyeludupan	04. Meningkatkan Tata Kelola Pemerintahan yang Fokus Pada Pelayanan Publik dan Investasi 03. Penyelenggaraan Tata kelola Pemerintahan yang Baik	SKPD		9.095.000,00	SATUAN POLISI PAMONG PRAJA DAN PEMADAM KEBAKARAN
	1.05.01.2.05	Administrasi Kepegawaian Perangkat Daerah	*Persentase administrasi kepegawaian perangkat daerah*	-			100 %	171.925.013,00			Memperkuat Reformasi Politik, Hukum, dan Birokrasi, serta Memperkuat Pencegahan dan Pemberantasan Korupsi, Narkoba, Judi dan Penyeludupan	04. Meningkatkan Tata Kelola Pemerintahan yang Fokus Pada Pelayanan Publik dan Investasi 03. Penyelenggaraan Tata kelola Pemerintahan yang Baik	SKPD	-	445.000.000,00	SATUAN POLISI PAMONG PRAJA DAN PEMADAM KEBAKARAN
	1.05.01.2.05.0002	Pengadaan Pakaian Dinas beserta Atribut Kelengkapannya														

NO	KODE	URUSAN / BIDANG URUSAN / PROGRAM / KEGIATAN / SUB KEGIATAN	INDIKATOR PROGRAM / KEGIATAN / SUB KEGIATAN	TARGET AKHIR PERIODE RENSTRA OPD	REALISASI CAPAIAN RENJA OPD TAHUN 2023	PRAKIRAAN CAPAIAN TARGET RENJA OPD TAHUN 2024	CAPAIAN KINERJA DAN KERANGKA PENDANAAN						KELOMPOK SASARAN	PRAKIRAAN MAJU RENCANA TAHUN 2026		PERANGKAT DAERAH PENANGGUNG JAWAB
							TARGET 2025	PAGU INDIKATIF (Rp)	LOKASI	SUMBER DANA	PRIORITAS			TARGET	PAGU INDIKATIF (Rp)	
											NASIONAL	DAERAH				
1	2	3	4	5	6	7	8	9	10	11	12	13	14	15	16	17
			Jumlah Paket Pakaian Dinas beserta Atribut Kelengkapan				206 Paket	156.925.013,00	Kab. Tanah Laut, Semua Kecamatan, Semua Kel/Desa	PENDAPATAN ASLI DAERAH (PAD)	Memperkuat Reformasi Politik, Hukum, dan Birokrasi, serta Memperkuat Pencegahan dan Pemberantasan Korupsi, Narkoba, Judi dan Penyeludupan	04. Meningkatkan Tata Kelola Pemerintahan yang Fokus Pada Pelayanan Publik dan Investasi 03. Penyelenggaraan Tata kelola Pemerintahan yang Baik	SKPD		375.000.000,00	SATUAN POLISI PAMONG PRAJA DAN PEMADAM KEBAKARAN
	1.05.01.2.05.0009	Pendidikan dan Pelatihan Pegawai Berdasarkan Tugas dan Fungsi														
			Jumlah Pegawai Berdasarkan Tugas dan Fungsi yang Mengikuti Pendidikan dan Pelatihan				5 Orang	15.000.000,00	Kab. Tanah Laut, Semua Kecamatan, Semua Kel/Desa	PENDAPATAN ASLI DAERAH (PAD)	Memperkuat Reformasi Politik, Hukum, dan Birokrasi, serta Memperkuat Pencegahan dan Pemberantasan Korupsi, Narkoba, Judi dan Penyeludupan	04. Meningkatkan Tata Kelola Pemerintahan yang Fokus Pada Pelayanan Publik dan Investasi 03. Penyelenggaraan Tata kelola Pemerintahan yang Baik	SKPD		70.000.000,00	SATUAN POLISI PAMONG PRAJA DAN PEMADAM KEBAKARAN
	1.05.01.2.06	Administrasi Umum Perangkat Daerah	*Persentase Administrasi Umum Perangkat Daerah*	-			100 %	521.342.801,00			Memperkuat Reformasi Politik, Hukum, dan Birokrasi, serta Memperkuat Pencegahan dan Pemberantasan Korupsi, Narkoba, Judi dan Penyeludupan	04. Meningkatkan Tata Kelola Pemerintahan yang Fokus Pada Pelayanan Publik dan Investasi 03. Penyelenggaraan Tata kelola Pemerintahan yang Baik	SKPD	-	800.600.000,00	SATUAN POLISI PAMONG PRAJA DAN PEMADAM KEBAKARAN
	1.05.01.2.06.0001	Penyediaan Komponen Instalasi Listrik/Penerangan Bangunan Kantor														

NO	KODE	URUSAN / BIDANG URUSAN / PROGRAM / KEGIATAN / SUB KEGIATAN	INDIKATOR PROGRAM / KEGIATAN / SUB KEGIATAN	TARGET AKHIR PERIODE RENSTRA OPD	REALISASI CAPAIAN RENJA OPD TAHUN 2023	PRAKIRAAN CAPAIAN TARGET RENJA OPD TAHUN 2024	CAPAIAN KINERJA DAN KERANGKA PENDANAAN						KELOMPOK SASARAN	PRAKIRAAN MAJU RENCANA TAHUN 2026		PERANGKAT DAERAH PENANGGUNG JAWAB
							TARGET 2025	PAGU INDIKATIF (Rp)	LOKASI	SUMBER DANA	PRIORITAS			TARGET	PAGU INDIKATIF (Rp)	
											NASIONAL	DAERAH				
1	2	3	4	5	6	7	8	9	10	11	12	13	14	15	16	17
			Jumlah Paket Komponen Instalasi Listrik/Penerangan Bangunan Kantor yang Disediakan				1 Paket	11.995.569,00	Kab. Tanah Laut, Semua Kecamatan, Semua Kel/Desa	PENDAPATAN ASLI DAERAH (PAD)	Memperkuat Reformasi Politik, Hukum, dan Birokrasi, serta Memperkuat Pencegahan dan Pemberantasan Korupsi, Narkoba, Judi dan Penyeludupan	04. Meningkatkan Tata Kelola Pemerintahan yang Fokus Pada Pelayanan Publik dan Investasi 03. Penyelenggaraan Tata kelola Pemerintahan yang Baik	SKPD		17.000.000,00	SATUAN POLISI PAMONG PRAJA DAN PEMADAM KEBAKARAN
	1.05.01.2.06.0002	Penyediaan Peralatan dan Perlengkapan Kantor														
			Jumlah Paket Peralatan dan Perlengkapan Kantor yang Disediakan				5 Paket	68.154.086,00	Kab. Tanah Laut, Semua Kecamatan, Semua Kel/Desa	PENDAPATAN ASLI DAERAH (PAD)	Memperkuat Reformasi Politik, Hukum, dan Birokrasi, serta Memperkuat Pencegahan dan Pemberantasan Korupsi, Narkoba, Judi dan Penyeludupan	04. Meningkatkan Tata Kelola Pemerintahan yang Fokus Pada Pelayanan Publik dan Investasi 03. Penyelenggaraan Tata kelola Pemerintahan yang Baik	SKPD		95.000.000,00	SATUAN POLISI PAMONG PRAJA DAN PEMADAM KEBAKARAN
	1.05.01.2.06.0003	Penyediaan Peralatan Rumah Tangga														
			Jumlah Paket Peralatan Rumah Tangga yang Disediakan				1 Paket	6.993.517,00	Kab. Tanah Laut, Semua Kecamatan, Semua Kel/Desa	PENDAPATAN ASLI DAERAH (PAD)	Memperkuat Reformasi Politik, Hukum, dan Birokrasi, serta Memperkuat Pencegahan dan Pemberantasan Korupsi, Narkoba, Judi dan Penyeludupan	04. Meningkatkan Tata Kelola Pemerintahan yang Fokus Pada Pelayanan Publik dan Investasi 03. Penyelenggaraan Tata kelola Pemerintahan yang Baik	SKPD		8.000.000,00	SATUAN POLISI PAMONG PRAJA DAN PEMADAM KEBAKARAN
	1.05.01.2.06.0005	Penyediaan Barang Cetakan dan Penggandaan														

NO	KODE	URUSAN / BIDANG URUSAN / PROGRAM / KEGIATAN / SUB KEGIATAN	INDIKATOR PROGRAM / KEGIATAN / SUB KEGIATAN	TARGET AKHIR PERIODE RENSTRA OPD	REALISASI CAPAIAN RENJA OPD TAHUN 2023	PRAKIRAAN CAPAIAN TARGET RENJA OPD TAHUN 2024	CAPAIAN KINERJA DAN KERANGKA PENDANAAN						KELOMPOK SASARAN	PRAKIRAAN MAJU RENCANA TAHUN 2026		PERANGKAT DAERAH PENANGGUNG JAWAB
							TARGET 2025	PAGU INDIKATIF (Rp)	LOKASI	SUMBER DANA	PRIORITAS			TARGET	PAGU INDIKATIF (Rp)	
											NASIONAL	DAERAH				
1	2	3	4	5	6	7	8	9	10	11	12	13	14	15	16	17
			Jumlah Paket Barang Cetakan dan Penggandaan yang Disediakan				1 Paket	7.999.629,00	Kab. Tanah Laut, Semua Kecamatan, Semua Kel/Desa	PENDAPATAN ASLI DAERAH (PAD)	Memperkuat Reformasi Politik, Hukum, dan Birokrasi, serta Memperkuat Pencegahan dan Pemberantasan Korupsi, Narkoba, Judi dan Penyeludupan	04. Meningkatkan Tata Kelola Pemerintahan yang Fokus Pada Pelayanan Publik dan Investasi 03. Penyelenggaraan Tata kelola Pemerintahan yang Baik	SKPD		9.000.000,00	SATUAN POLISI PAMONG PRAJA DAN PEMADAM KEBAKARAN
	1.05.01.2.06.0006	Penyediaan Bahan Bacaan dan Peraturan Perundang-undangan														
			Jumlah Dokumen Bahan Bacaan dan Peraturan Perundang-Undangan yang Disediakan				0 Dokumen	0,00	Semua Kota/Kab, Semua Kecamatan, Semua Kel/Desa	PENDAPATAN ASLI DAERAH (PAD)	Memperkuat Reformasi Politik, Hukum, dan Birokrasi, serta Memperkuat Pencegahan dan Pemberantasan Korupsi, Narkoba, Judi dan Penyeludupan	-	SKPD		4.000.000,00	SATUAN POLISI PAMONG PRAJA DAN PEMADAM KEBAKARAN
	1.05.01.2.06.0007	Penyediaan Bahan/Material														
			Jumlah Paket Bahan/Material yang Disediakan				1 Paket	15.000.000,00	Kab. Tanah Laut, Semua Kecamatan, Semua Kel/Desa	PENDAPATAN ASLI DAERAH (PAD)	Memperkuat Reformasi Politik, Hukum, dan Birokrasi, serta Memperkuat Pencegahan dan Pemberantasan Korupsi, Narkoba, Judi dan Penyeludupan	04. Meningkatkan Tata Kelola Pemerintahan yang Fokus Pada Pelayanan Publik dan Investasi 03. Penyelenggaraan Tata kelola Pemerintahan yang Baik	SKPD		25.000.000,00	SATUAN POLISI PAMONG PRAJA DAN PEMADAM KEBAKARAN
	1.05.01.2.06.0009	Penyelenggaraan Rapat Koordinasi dan Konsultasi SKPD														

NO	KODE	URUSAN / BIDANG URUSAN / PROGRAM / KEGIATAN / SUB KEGIATAN	INDIKATOR PROGRAM / KEGIATAN / SUB KEGIATAN	TARGET AKHIR PERIODE RENSTRA OPD	REALISASI CAPAIAN RENJA OPD TAHUN 2023	PRAKIRAAN CAPAIAN TARGET RENJA OPD TAHUN 2024	CAPAIAN KINERJA DAN KERANGKA PENDANAAN						KELOMPOK SASARAN	PRAKIRAAN MAJU RENCANA TAHUN 2026		PERANGKAT DAERAH PENANGGUNG JAWAB
							TARGET 2025	PAGU INDIKATIF (Rp)	LOKASI	SUMBER DANA	PRIORITAS			TARGET	PAGU INDIKATIF (Rp)	
											NASIONAL	DAERAH				
1	2	3	4	5	6	7	8	9	10	11	12	13	14	15	16	17
			Jumlah Laporan Penyelenggaraan Rapat Koordinasi dan Konsultasi SKPD				70 Laporan	411.200.000,00	Kab. Tanah Laut, Semua Kecamatan, Semua Kel/Desa	PENDAPATAN ASLI DAERAH (PAD)	Memperkuat Reformasi Politik, Hukum, dan Birokrasi, serta Memperkuat Pencegahan dan Pemberantasan Korupsi, Narkoba, Judi dan Penyeludupan	04. Meningkatkan Tata Kelola Pemerintahan yang Fokus Pada Pelayanan Publik dan Investasi 03. Penyelenggaraan Tata kelola Pemerintahan yang Baik	SKPD		642.600.000,00	SATUAN POLISI PAMONG PRAJA DAN PEMADAM KEBAKARAN
	1.05.01.2.07	Pengadaan Barang Milik Daerah Penunjang Urusan Pemerintah Daerah	*Persentase Pengadaan Barang Milik Daerah Penunjang Urusan Pemerintah Daerah*	-			100 %	24.101.553,00			Memperkuat Stabilitas Polhukhankam Dan Transformasi Pelayanan Publik	-	SKPD	-	25.000.000,00	SATUAN POLISI PAMONG PRAJA DAN PEMADAM KEBAKARAN
	1.05.01.2.07.0002	Pengadaan Kendaraan Dinas Operasional atau Lapangan														
			Jumlah Unit Kendaraan Dinas Operasional atau Lapangan yang Disediakan				0 Unit	0,00	Semua Kota/Kab, Semua Kecamatan, Semua Kel/Desa	PENDAPATAN ASLI DAERAH (PAD)	Memperkuat Stabilitas Polhukhankam Dan Transformasi Pelayanan Publik	-	SKPD		0,00	SATUAN POLISI PAMONG PRAJA DAN PEMADAM KEBAKARAN
	1.05.01.2.07.0005	Pengadaan Mebel														
			Jumlah Paket Mebel yang Disediakan				5 Unit	24.101.553,00	Kab. Tanah Laut, Semua Kecamatan, Semua Kel/Desa	PENDAPATAN ASLI DAERAH (PAD)	Memperkuat Stabilitas Polhukhankam Dan Transformasi Pelayanan Publik	04. Meningkatkan Tata Kelola Pemerintahan yang Fokus Pada Pelayanan Publik dan Investasi 03. Penyelenggaraan Tata kelola Pemerintahan yang Baik	SKPD		25.000.000,00	SATUAN POLISI PAMONG PRAJA DAN PEMADAM KEBAKARAN

NO	KODE	URUSAN / BIDANG URUSAN / PROGRAM / KEGIATAN / SUB KEGIATAN	INDIKATOR PROGRAM / KEGIATAN / SUB KEGIATAN	TARGET AKHIR PERIODE RENSTRA OPD	REALISASI CAPAIAN RENJA OPD TAHUN 2023	PRAKIRAAN CAPAIAN TARGET RENJA OPD TAHUN 2024	CAPAIAN KINERJA DAN KERANGKA PENDANAAN						KELOMPOK SASARAN	PRAKIRAAN MAJU RENCANA TAHUN 2026		PERANGKAT DAERAH PENANGGUNG JAWAB
							TARGET 2025	PAGU INDIKATIF (Rp)	LOKASI	SUMBER DANA	PRIORITAS			TARGET	PAGU INDIKATIF (Rp)	
											NASIONAL	DAERAH				
1	2	3	4	5	6	7	8	9	10	11	12	13	14	15	16	17
	1.05.01.2.08	Penyediaan Jasa Penunjang Urusan Pemerintahan Daerah	*Persentase Penyediaan Jasa Penunjang Urusan Peme-rintahan Daerah*	-			100 %	4.610.451.522,00			Memperkuat Reformasi Politik, Hukum, dan Birokrasi, serta Memperkuat Pencegahan dan Pemberantasan Korupsi, Narkoba, Judi dan Penyeludupan	04. Meningkatkan Tata Kelola Pemerintahan yang Fokus Pada Pelayanan Publik dan Investasi 03. Penyelenggaraan Tata kelola Pemerintahan yang Baik	SKPD	-	5.252.600.000,00	SATUAN POLISI PAMONG PRAJA DAN PEMADAM KEBAKARAN
	1.05.01.2.08.0002	Penyediaan Jasa Komunikasi, Sumber Daya Air dan Listrik														
			Jumlah Laporan Penyediaan Jasa Komunikasi, Sumber Daya Air dan Listrik yang Disediakan				36 Laporan	140.850.000,00	Kab. Tanah Laut, Semua Kecamatan, Semua Kel/Desa	PENDAPATAN ASLI DAERAH (PAD)	Memperkuat Reformasi Politik, Hukum, dan Birokrasi, serta Memperkuat Pencegahan dan Pemberantasan Korupsi, Narkoba, Judi dan Penyeludupan	04. Meningkatkan Tata Kelola Pemerintahan yang Fokus Pada Pelayanan Publik dan Investasi 03. Penyelenggaraan Tata kelola Pemerintahan yang Baik	SKPD		195.500.000,00	SATUAN POLISI PAMONG PRAJA DAN PEMADAM KEBAKARAN
	1.05.01.2.08.0003	Penyediaan Jasa Peralatan dan Perlengkapan Kantor														
			Jumlah Laporan Penyediaan Jasa Peralatan dan Perlengkapan Kantor yang Disediakan				1 Laporan	29.995.086,00	Kab. Tanah Laut, Semua Kecamatan, Semua Kel/Desa	PENDAPATAN ASLI DAERAH (PAD)	Memperkuat Reformasi Politik, Hukum, dan Birokrasi, serta Memperkuat Pencegahan dan Pemberantasan Korupsi, Narkoba, Judi dan Penyeludupan	04. Meningkatkan Tata Kelola Pemerintahan yang Fokus Pada Pelayanan Publik dan Investasi 03. Penyelenggaraan Tata kelola Pemerintahan yang Baik	SKPD		57.100.000,00	SATUAN POLISI PAMONG PRAJA DAN PEMADAM KEBAKARAN
	1.05.01.2.08.0004	Penyediaan Jasa Pelayanan Umum Kantor														

NO	KODE	URUSAN / BIDANG URUSAN / PROGRAM / KEGIATAN / SUB KEGIATAN	INDIKATOR PROGRAM / KEGIATAN / SUB KEGIATAN	TARGET AKHIR PERIODE RENSTRA OPD	REALISASI CAPAIAN RENJA OPD TAHUN 2023	PRAKIRAAN CAPAIAN TARGET RENJA OPD TAHUN 2024	CAPAIAN KINERJA DAN KERANGKA PENDANAAN						KELOMPOK SASARAN	PRAKIRAAN MAJU RENCANA TAHUN 2026		PERANGKAT DAERAH PENANGGUNG JAWAB
							TARGET 2025	PAGU INDIKATIF (Rp)	LOKASI	SUMBER DANA	PRIORITAS			TARGET	PAGU INDIKATIF (Rp)	
											NASIONAL	DAERAH				
1	2	3	4	5	6	7	8	9	10	11	12	13	14	15	16	17
			Jumlah Laporan Penyediaan Jasa Pelayanan Umum Kantor yang Disediakan				157 Laporan	4.439.606.436,00	Semua Kota/Kab, Semua Kecamatan, Semua Kel/Desa	PENDAPATAN ASLI DAERAH (PAD)	Memperkuat Reformasi Politik, Hukum, dan Birokrasi, serta Memperkuat Pencegahan dan Pemberantasan Korupsi, Narkoba, Judi dan Penyeludupan	02. Pemantapan Kualitas Sumber Daya Manusia Yang Unggul dan Berdaya Saing 01. Pemantapan Daya Saing Sumber Daya Manusia	SKPD		5.000.000.000,00	SATUAN POLISI PAMONG PRAJA DAN PEMADAM KEBAKARAN
	1.05.01.2.09	Pemeliharaan Barang Milik Daerah Penunjang Urusan Pemerintahan Daerah	*Persentase Pemeliharaan Brang Milik Daerah Penunjang Urusan Pemerintahan Daerah*	-			100 %	1.202.462.268,00			Memperkuat Reformasi Politik, Hukum, dan Birokrasi, serta Memperkuat Pencegahan dan Pemberantasan Korupsi, Narkoba, Judi dan Penyeludupan	04. Meningkatkan Tata Kelola Pemerintahan yang Fokus Pada Pelayanan Publik dan Investasi 03. Penyelenggaraan Tata kelola Pemerintahan yang Baik	SKPD	-	1.285.000.000,00	SATUAN POLISI PAMONG PRAJA DAN PEMADAM KEBAKARAN
	1.05.01.2.09.0001	Penyediaan Jasa Pemeliharaan, Biaya Pemeliharaan, dan Pajak Kendaraan Perorangan Dinas atau Kendaraan Dinas Jabatan														
			Jumlah Kendaraan Perorangan Dinas atau Kendaraan Dinas Jabatan yang Dipelihara dan dibayarkan Pajaknya				1 Unit	37.500.000,00	Kab. Tanah Laut, Semua Kecamatan, Semua Kel/Desa	PENDAPATAN ASLI DAERAH (PAD)	Memperkuat Reformasi Politik, Hukum, dan Birokrasi, serta Memperkuat Pencegahan dan Pemberantasan Korupsi, Narkoba, Judi dan Penyeludupan	04. Meningkatkan Tata Kelola Pemerintahan yang Fokus Pada Pelayanan Publik dan Investasi 03. Penyelenggaraan Tata kelola Pemerintahan yang Baik	SKPD		50.000.000,00	SATUAN POLISI PAMONG PRAJA DAN PEMADAM KEBAKARAN
	1.05.01.2.09.0002	Penyediaan Jasa Pemeliharaan, Biaya Pemeliharaan, Pajak dan Perizinan Kendaraan Dinas Operasional atau Lapangan														

NO	KODE	URUSAN / BIDANG URUSAN / PROGRAM / KEGIATAN / SUB KEGIATAN	INDIKATOR PROGRAM / KEGIATAN / SUB KEGIATAN	TARGET AKHIR PERIODE RENSTRA OPD	REALISASI CAPAIAN RENJA OPD TAHUN 2023	PRAKIRAAN CAPAIAN TARGET RENJA OPD TAHUN 2024	CAPAIAN KINERJA DAN KERANGKA PENDANAAN						KELOMPOK SASARAN	PRAKIRAAN MAJU RENCANA TAHUN 2026		PERANGKAT DAERAH PENANGGUNG JAWAB
							TARGET 2025	PAGU INDIKATIF (Rp)	LOKASI	SUMBER DANA	PRIORITAS			TARGET	PAGU INDIKATIF (Rp)	
											NASIONAL	DAERAH				
1	2	3	4	5	6	7	8	9	10	11	12	13	14	15	16	17
			Jumlah Kendaraan Dinas Operasional atau Lapangan yang Dipelihara dan dibayarkan Pajak dan Perizinannya				49 Unit	849.984.768,00	Kab. Tanah Laut, Semua Kecamatan, Semua Kel/Desa	PENDAPATAN ASLI DAERAH (PAD)	Memperkuat Reformasi Politik, Hukum, dan Birokrasi, serta Memperkuat Pencegahan dan Pemberantasan Korupsi, Narkoba, Judi dan Penyeludupan	04. Meningkatkan Tata Kelola Pemerintahan yang Fokus Pada Pelayanan Publik dan Investasi 03. Penyelenggaraan Tata kelola Pemerintahan yang Baik	SKPD		1.000.000.000,00	SATUAN POLISI PAMONG PRAJA DAN PEMADAM KEBAKARAN
	1.05.01.2.09.0006	Pemeliharaan Peralatan dan Mesin Lainnya														
			Jumlah Peralatan dan Mesin Lainnya yang Dipelihara				23 Unit	15.000.000,00	Kab. Tanah Laut, Semua Kecamatan, Semua Kel/Desa	PENDAPATAN ASLI DAERAH (PAD)	Memperkuat Reformasi Politik, Hukum, dan Birokrasi, serta Memperkuat Pencegahan dan Pemberantasan Korupsi, Narkoba, Judi dan Penyeludupan	04. Meningkatkan Tata Kelola Pemerintahan yang Fokus Pada Pelayanan Publik dan Investasi 03. Penyelenggaraan Tata kelola Pemerintahan yang Baik	SKPD		35.000.000,00	SATUAN POLISI PAMONG PRAJA DAN PEMADAM KEBAKARAN
	1.05.01.2.09.0009	Pemeliharaan/Rehabilitasi Gedung Kantor dan Bangunan Lainnya														
			Jumlah Gedung Kantor dan Bangunan Lainnya yang Dipelihara/Direhabilitasi				1 Unit	299.977.500,00	Kab. Tanah Laut, Semua Kecamatan, Semua Kel/Desa	PENDAPATAN ASLI DAERAH (PAD)	Memperkuat Reformasi Politik, Hukum, dan Birokrasi, serta Memperkuat Pencegahan dan Pemberantasan Korupsi, Narkoba, Judi dan Penyeludupan	04. Meningkatkan Tata Kelola Pemerintahan yang Fokus Pada Pelayanan Publik dan Investasi 03. Penyelenggaraan Tata kelola Pemerintahan yang Baik	SKPD		200.000.000,00	SATUAN POLISI PAMONG PRAJA DAN PEMADAM KEBAKARAN
2.	**1.05.02**	**PROGRAM PENINGKATAN KETENTERAMAN DAN KETERTIBAN UMUM**	***Penanganan Gangguan Ketentraman dan Ketertiban Umum dalam 1 daerah Kab/ Kota***	**100 %**			**100 %**	**3.681.690.126,00**						**100 %**	**11.057.000.000,00**	

NO	KODE	URUSAN / BIDANG URUSAN / PROGRAM / KEGIATAN / SUB KEGIATAN	INDIKATOR PROGRAM / KEGIATAN / SUB KEGIATAN	TARGET AKHIR PERIODE RENSTRA OPD	REALISASI CAPAIAN RENJA OPD TAHUN 2023	PRAKIRAAN CAPAIAN TARGET RENJA OPD TAHUN 2024	CAPAIAN KINERJA DAN KERANGKA PENDANAAN						KELOMPOK SASARAN	PRAKIRAAN MAJU RENCANA TAHUN 2026		PERANGKAT DAERAH PENANGGUNG JAWAB
							TARGET 2025	PAGU INDIKATIF (Rp)	LOKASI	SUMBER DANA	PRIORITAS			TARGET	PAGU INDIKATIF (Rp)	
											NASIONAL	DAERAH				
1	2	3	4	5	6	7	8	9	10	11	12	13	14	15	16	17
	1.05.02.2.01	Penanganan Gangguan Ketenteraman dan Ketertiban Umum dalam 1 (Satu) Daerah Kabupaten/Kota	*Persentase penanganan gangguan keten traman dan keter tiban umum dalam 1 daerah Kab/ Kota*	-			100 %	3.092.182.299,00			Memperkuat Reformasi Politik, Hukum, dan Birokrasi, serta Memperkuat Pencegahan dan Pemberantasan Korupsi, Narkoba, Judi dan Penyeludupan	04. Meningkatkan Tata Kelola Pemerintahan yang Fokus Pada Pelayanan Publik dan Investasi 03. Penyelenggaraan Tata kelola Pemerintahan yang Baik	SKPD dan Masyarakat Kabupaten Tanah Laut	-	10.107.000.000,00	SATUAN POLISI PAMONG PRAJA DAN PEMADAM KEBAKARAN
	1.05.02.2.01.0003	Koordinasi Penyelenggaraan Ketentraman dan Ketertiban Umum serta Perlindungan Masyarakat Tingkat Kabupaten/Kota														
			Jumlah Dokumen Hasil Pelaksanaan Koordinasi Penyelenggaraan Ketenteraman, Ketertiban Umum dan Perlindungan Masyarakat Tingkat Kabupaten/Kota				1 Dokumen	250.000.000,00	Semua Kota/Kab, Semua Kecamatan, Semua Kel/Desa	PENDAPATAN ASLI DAERAH (PAD)	Memperkuat Reformasi Politik, Hukum, dan Birokrasi, serta Memperkuat Pencegahan dan Pemberantasan Korupsi, Narkoba, Judi dan Penyeludupan	04. Meningkatkan Tata Kelola Pemerintahan yang Fokus Pada Pelayanan Publik dan Investasi 03. Penyelenggaraan Tata kelola Pemerintahan yang Baik	SKPD dan Masyarakat Kabupaten Tanah Laut		300.000.000,00	SATUAN POLISI PAMONG PRAJA DAN PEMADAM KEBAKARAN
	1.05.02.2.01.0004	Pemberdayaan Perlindungan Masyarakat dalam rangka Ketentraman dan Ketertiban Umum														
			Jumlah Dokumen yang Memuat Hasil Pemberdayaan Perlindungan Masyarakat dalam rangka Ketenteraman dan Ketertiban Umum				1 Dokumen	262.437.639,00	Semua Kota/Kab, Semua Kecamatan, Semua Kel/Desa	PENDAPATAN ASLI DAERAH (PAD)	Memperkuat Reformasi Politik, Hukum, dan Birokrasi, serta Memperkuat Pencegahan dan Pemberantasan Korupsi, Narkoba, Judi dan Penyeludupan	04. Meningkatkan Tata Kelola Pemerintahan yang Fokus Pada Pelayanan Publik dan Investasi 03. Penyelenggaraan Tata kelola Pemerintahan yang Baik	SKPD dan Masyarakat Kabupaten Tanah Laut		400.000.000,00	SATUAN POLISI PAMONG PRAJA DAN PEMADAM KEBAKARAN
	1.05.02.2.01.0005	Peningkatan Kapasitas SDM Satuan Polisi Pamongpraja dan Satuan Perlindungan Masyarakat Termasuk dalam Pelaksanaan Tugas yang Bernuansa Hak Asasi Manusia														

NO	KODE	URUSAN / BIDANG URUSAN / PROGRAM / KEGIATAN / SUB KEGIATAN	INDIKATOR PROGRAM / KEGIATAN / SUB KEGIATAN	TARGET AKHIR PERIODE RENSTRA OPD	REALISASI CAPAIAN RENJA OPD TAHUN 2023	PRAKIRAAN CAPAIAN TARGET RENJA OPD TAHUN 2024	CAPAIAN KINERJA DAN KERANGKA PENDANAAN						KELOMPOK SASARAN	PRAKIRAAN MAJU RENCANA TAHUN 2026		PERANGKAT DAERAH PENANGGUNG JAWAB
							TARGET 2025	PAGU INDIKATIF (Rp)	LOKASI	SUMBER DANA	PRIORITAS			TARGET	PAGU INDIKATIF (Rp)	
											NASIONAL	DAERAH				
1	2	3	4	5	6	7	8	9	10	11	12	13	14	15	16	17
			Jumlah SDM Satuan Polisi Pamongpraja dan Satuan Perlindungan Masyarakat yang Ditingkatkan Kapasitasnya				157 Orang	343.444.778,00	Kab. Tanah Laut, Semua Kecamatan, Semua Kel/Desa	PENDAPATAN ASLI DAERAH (PAD)	Memperkuat Reformasi Politik, Hukum, dan Birokrasi, serta Memperkuat Pencegahan dan Pemberantasan Korupsi, Narkoba, Judi dan Penyeludupan	04. Meningkatkan Tata Kelola Pemerintahan yang Fokus Pada Pelayanan Publik dan Investasi 03. Penyelenggaraan Tata kelola Pemerintahan yang Baik	SKPD dan Masyarakat Kabupaten Tanah Laut		6.500.000.000,00	SATUAN POLISI PAMONG PRAJA DAN PEMADAM KEBAKARAN
	1.05.02.2.01.0015	Pencegahan Gangguan Ketenteraman dan Ketertiban Umum Melalui Deteksi Dini dan Cegah Dini, Pembinaan dan Penyuluhan, Pelaksanaan Patroli, Pengamanan, dan Pengawalan														
			Jumlah Laporan Gangguan Ketenteraman dan Ketertiban Umum yang Dicegah Melalui Deteksi Dini dan Cegah Dini, Pembinaan dan Penyuluhan, Patroli, Pengamanan, dan Pengawalan				4 laporan	2.036.300.000,00	Kab. Tanah Laut, Semua Kecamatan, Semua Kel/Desa	PENDAPATAN ASLI DAERAH (PAD)	Memperkuat Reformasi Politik, Hukum, dan Birokrasi, serta Memperkuat Pencegahan dan Pemberantasan Korupsi, Narkoba, Judi dan Penyeludupan	04. Meningkatkan Tata Kelola Pemerintahan yang Fokus Pada Pelayanan Publik dan Investasi 03. Penyelenggaraan Tata kelola Pemerintahan yang Baik	SKPD dan Masyarakat Kabupaten Tanah Laut		2.500.000.000,00	SATUAN POLISI PAMONG PRAJA DAN PEMADAM KEBAKARAN
	1.05.02.2.01.0016	Penindakan Atas Gangguan Ketenteraman dan Ketertiban Umum berdasarkan Perda dan Perkada Melalui Penertiban dan Penanganan Unjuk Rasa dan Kerusuhan Massa														
			Jumlah Laporan Gangguan Ketenteraman dan Ketertiban Umum berdasarkan Perda dan Perkada Melalui Penertiban dan Penanganan Unjuk Rasa dan Kerusuhan Massa yang Dilakukan Penindakan				48 Laporan	199.999.882,00	Kab. Tanah Laut, Semua Kecamatan, Semua Kel/Desa	PENDAPATAN ASLI DAERAH (PAD)	Memperkuat Reformasi Politik, Hukum, dan Birokrasi, serta Memperkuat Pencegahan dan Pemberantasan Korupsi, Narkoba, Judi dan Penyeludupan	04. Meningkatkan Tata Kelola Pemerintahan yang Fokus Pada Pelayanan Publik dan Investasi 03. Penyelenggaraan Tata kelola Pemerintahan yang Baik	SKPD dan Masyarakat Kabupaten Tanah Laut		407.000.000,00	SATUAN POLISI PAMONG PRAJA DAN PEMADAM KEBAKARAN

NO	KODE	URUSAN / BIDANG URUSAN / PROGRAM / KEGIATAN / SUB KEGIATAN	INDIKATOR PROGRAM / KEGIATAN / SUB KEGIATAN	TARGET AKHIR PERIODE RENSTRA OPD	REALISASI CAPAIAN RENJA OPD TAHUN 2023	PRAKIRAAN CAPAIAN TARGET RENJA OPD TAHUN 2024	CAPAIAN KINERJA DAN KERANGKA PENDANAAN						KELOMPOK SASARAN	PRAKIRAAN MAJU RENCANA TAHUN 2026		PERANGKAT DAERAH PENANGGUNG JAWAB
							TARGET 2025	PAGU INDIKATIF (Rp)	LOKASI	SUMBER DANA	PRIORITAS			TARGET	PAGU INDIKATIF (Rp)	
											NASIONAL	DAERAH				
1	2	3	4	5	6	7	8	9	10	11	12	13	14	15	16	17
	1.05.02.2.02	Penegakan Peraturan Daerah Kabupaten/Kota dan Peraturan Bupati/Wali Kota	*persentase penurunan pelanggaran PERDA*	-			100 %	427.170.566,00			Memperkuat Reformasi Politik, Hukum, dan Birokrasi, serta Memperkuat Pencegahan dan Pemberantasan Korupsi, Narkoba, Judi dan Penyeludupan	04. Meningkatkan Tata Kelola Pemerintahan yang Fokus Pada Pelayanan Publik dan Investasi 03. Penyelenggaraan Tata kelola Pemerintahan yang Baik	SKPD dan Masyarakat Kabupaten Tanah Laut	-	650.000.000,00	SATUAN POLISI PAMONG PRAJA DAN PEMADAM KEBAKARAN
	1.05.02.2.02.0010	Sosialisasi Penegakan Peraturan Daerah dan Peraturan Kepala Daerah														
			Jumlah Laporan Hasil Pelaksanaan Sosialisasi Penegakan Peraturan Daerah dan Peraturan Kepala Daerah				3 Laporan	27.206.247,00	Kab. Tanah Laut, Semua Kecamatan, Semua Kel/Desa	PENDAPATAN ASLI DAERAH (PAD)	Memperkuat Reformasi Politik, Hukum, dan Birokrasi, serta Memperkuat Pencegahan dan Pemberantasan Korupsi, Narkoba, Judi dan Penyeludupan	04. Meningkatkan Tata Kelola Pemerintahan yang Fokus Pada Pelayanan Publik dan Investasi 03. Penyelenggaraan Tata kelola Pemerintahan yang Baik	SKPD dan Masyarakat Kabupaten Tanah Laut		50.000.000,00	SATUAN POLISI PAMONG PRAJA DAN PEMADAM KEBAKARAN
	1.05.02.2.02.0011	Penanganan Atas Pelanggaran Peraturan Daerah dan Peraturan Kepala daerah														
			Jumlah Laporan Pelaksanaan Penanganan Atas Pelanggaran Peraturan Daerah dan Peraturan kepala daerah Sesuai SOP				12 Laporan	299.964.771,00	Kab. Tanah Laut, Semua Kecamatan, Semua Kel/Desa	PENDAPATAN ASLI DAERAH (PAD)	Memperkuat Reformasi Politik, Hukum, dan Birokrasi, serta Memperkuat Pencegahan dan Pemberantasan Korupsi, Narkoba, Judi dan Penyeludupan	04. Meningkatkan Tata Kelola Pemerintahan yang Fokus Pada Pelayanan Publik dan Investasi 03. Penyelenggaraan Tata kelola Pemerintahan yang Baik	SKPD dan Masyarakat Kabupaten Tanah Laut		350.000.000,00	SATUAN POLISI PAMONG PRAJA DAN PEMADAM KEBAKARAN
	1.05.02.2.02.0012	Pengawasan Atas Kepatuhan Terhadap Pelaksanaan Peraturan Daerah dan Peraturan Kepala Daerah														

NO	KODE	URUSAN / BIDANG URUSAN / PROGRAM / KEGIATAN / SUB KEGIATAN	INDIKATOR PROGRAM / KEGIATAN / SUB KEGIATAN	TARGET AKHIR PERIODE RENSTRA OPD	REALISASI CAPAIAN RENJA OPD TAHUN 2023	PRAKIRAAN CAPAIAN TARGET RENJA OPD TAHUN 2024	CAPAIAN KINERJA DAN KERANGKA PENDANAAN						KELOMPOK SASARAN	PRAKIRAAN MAJU RENCANA TAHUN 2026		PERANGKAT DAERAH PENANGGUNG JAWAB
							TARGET 2025	PAGU INDIKATIF (Rp)	LOKASI	SUMBER DANA	PRIORITAS			TARGET	PAGU INDIKATIF (Rp)	
											NASIONAL	DAERAH				
1	2	3	4	5	6	7	8	9	10	11	12	13	14	15	16	17
			Jumlah Laporan Hasil Pelaksanaan Pengawasan yang Dilakukan Terhadap Kepatuhan Terhadap Pelaksanaan Peraturan Daerah dan Peraturan Kepala Daerah				12 Laporan	99.999.548,00	Kab. Tanah Laut, Semua Kecamatan, Semua Kel/Desa	PENDAPATAN ASLI DAERAH (PAD)	Memperkuat Reformasi Politik, Hukum, dan Birokrasi, serta Memperkuat Pencegahan dan Pemberantasan Korupsi, Narkoba, Judi dan Penyeludupan	04. Meningkatkan Tata Kelola Pemerintahan yang Fokus Pada Pelayanan Publik dan Investasi 03. Penyelenggaraan Tata kelola Pemerintahan yang Baik	SKPD dan Masyarakat Kabupaten Tanah Laut		250.000.000,00	SATUAN POLISI PAMONG PRAJA DAN PEMADAM KEBAKARAN
	1.05.02.2.03	Pembinaan Penyidik Pegawai Negeri Sipil (PPNS) Kabupaten/Kota	*Jumlah PPNS yang mendapatkan pembinaan*	-			1 Orang	162.337.261,00			Memperkuat Reformasi Politik, Hukum, dan Birokrasi, serta Memperkuat Pencegahan dan Pemberantasan Korupsi, Narkoba, Judi dan Penyeludupan	04. Meningkatkan Tata Kelola Pemerintahan yang Fokus Pada Pelayanan Publik dan Investasi 03. Penyelenggaraan Tata kelola Pemerintahan yang Baik	SKPD dan Instansi terkait	-	300.000.000,00	SATUAN POLISI PAMONG PRAJA DAN PEMADAM KEBAKARAN
	1.05.02.2.03.0006	Pengembangan Kapasitas dan Karier PPNS														
			Jumlah Laporan Hasil Pengembangan dan Peningkatan Kapasitas Pejabat PPNS Penegak Perda				1 Laporan	162.337.261,00	Kab. Tanah Laut, Semua Kecamatan, Semua Kel/Desa	PENDAPATAN ASLI DAERAH (PAD)	Memperkuat Reformasi Politik, Hukum, dan Birokrasi, serta Memperkuat Pencegahan dan Pemberantasan Korupsi, Narkoba, Judi dan Penyeludupan	04. Meningkatkan Tata Kelola Pemerintahan yang Fokus Pada Pelayanan Publik dan Investasi 03. Penyelenggaraan Tata kelola Pemerintahan yang Baik	SKPD dan Instansi terkait		300.000.000,00	SATUAN POLISI PAMONG PRAJA DAN PEMADAM KEBAKARAN
3.	**1.05.04**	**PROGRAM PENCEGAHAN, PENANGGULANGAN, PENYELAMATAN KEBAKARAN DAN PENYELAMATAN NON KEBAKARAN**	***Pencegahan, Pengendalian, Pemadaman, Penyelamatan, dan penanganan bahan berbahaya dan beracun kebakaran dalam daerah Kab/Kota***	**100 Persen**			**100 Persen**	**3.904.523.404,00**						**100 Persen**	**1.020.000.000,00**	

NO	KODE	URUSAN / BIDANG URUSAN / PROGRAM / KEGIATAN / SUB KEGIATAN	INDIKATOR PROGRAM / KEGIATAN / SUB KEGIATAN	TARGET AKHIR PERIODE RENSTRA OPD	REALISASI CAPAIAN RENJA OPD TAHUN 2023	PRAKIRAAN CAPAIAN TARGET RENJA OPD TAHUN 2024	CAPAIAN KINERJA DAN KERANGKA PENDANAAN						KELOMPOK SASARAN	PRAKIRAAN MAJU RENCANA TAHUN 2026		PERANGKAT DAERAH PENANGGUNG JAWAB
							TARGET 2025	PAGU INDIKATIF (Rp)	LOKASI	SUMBER DANA	PRIORITAS			TARGET	PAGU INDIKATIF (Rp)	
											NASIONAL	DAERAH				
1	2	3	4	5	6	7	8	9	10	11	12	13	14	15	16	17
	1.05.04.2.01	Pencegahan, Pengendalian, Pemadaman, Penyelamatan, dan Penanganan Bahan Berbahaya dan Beracun Kebakaran dalam Daerah Kabupaten/Kota	*Persentase penanganan kebakaran dan penyelamatan non kebakaran*	-			100 %	3.904.523.404,00			Memperkuat Reformasi Politik, Hukum, dan Birokrasi, serta Memperkuat Pencegahan dan Pemberantasan Korupsi, Narkoba, Judi dan Penyeludupan	04. Meningkatkan Tata Kelola Pemerintahan yang Fokus Pada Pelayanan Publik dan Investasi 03. Penyelenggaraan Tata kelola Pemerintahan yang Baik	SKPD dan Masyarakat Kabupaten Tanah Laut	-	1.020.000.000,00	SATUAN POLISI PAMONG PRAJA DAN PEMADAM KEBAKARAN
	1.05.04.2.01.0001	Pencegahan Kebakaran dalam Daerah Kabupaten/Kota														
			Jumlah Dokumen NSPM Pencegahan/Penanggulangan Kebakaran dalam Daerah Kabupaten/Kota Setiap Tahunnya				11 Dokumen	50.000.000,00	Kab. Tanah Laut, Semua Kecamatan, Semua Kel/Desa	PENDAPATAN ASLI DAERAH (PAD)	Memperkuat Reformasi Politik, Hukum, dan Birokrasi, serta Memperkuat Pencegahan dan Pemberantasan Korupsi, Narkoba, Judi dan Penyeludupan	04. Meningkatkan Tata Kelola Pemerintahan yang Fokus Pada Pelayanan Publik dan Investasi 03. Penyelenggaraan Tata kelola Pemerintahan yang Baik	SKPD dan Masyarakat Kabupaten Tanah Laut		70.000.000,00	SATUAN POLISI PAMONG PRAJA DAN PEMADAM KEBAKARAN
	1.05.04.2.01.0002	Pemadaman dan Pengendalian Kebakaran dalam Daerah Kabupaten/Kota														
			Jumlah Laporan Hasil Pelaksanaan Kegiatan Kesiapsiagaan Petugas Piket dan Pemadaman Kebakaran dalam Daerah Kabupaten/Kota				12 Laporan	499.996.379,00	Kab. Tanah Laut, Semua Kecamatan, Semua Kel/Desa	PENDAPATAN ASLI DAERAH (PAD)	Memperkuat Reformasi Politik, Hukum, dan Birokrasi, serta Memperkuat Pencegahan dan Pemberantasan Korupsi, Narkoba, Judi dan Penyeludupan	04. Meningkatkan Tata Kelola Pemerintahan yang Fokus Pada Pelayanan Publik dan Investasi 03. Penyelenggaraan Tata kelola Pemerintahan yang Baik	SKPD dan Masyarakat Kabupaten Tanah Laut		650.000.000,00	SATUAN POLISI PAMONG PRAJA DAN PEMADAM KEBAKARAN
	1.05.04.2.01.0017	Pengadaan Sarana dan Prasarana Pencegahan, Penanggulangan Kebakaran dan Alat Pelindung Diri														

NO	KODE	URUSAN / BIDANG URUSAN / PROGRAM / KEGIATAN / SUB KEGIATAN	INDIKATOR PROGRAM / KEGIATAN / SUB KEGIATAN	TARGET AKHIR PERIODE RENSTRA OPD	REALISASI CAPAIAN RENJA OPD TAHUN 2023	PRAKIRAAN CAPAIAN TARGET RENJA OPD TAHUN 2024	CAPAIAN KINERJA DAN KERANGKA PENDANAAN						KELOMPOK SASARAN	PRAKIRAAN MAJU RENCANA TAHUN 2026		PERANGKAT DAERAH PENANGGUNG JAWAB
							TARGET 2025	PAGU INDIKATIF (Rp)	LOKASI	SUMBER DANA	PRIORITAS			TARGET	PAGU INDIKATIF (Rp)	
											NASIONAL	DAERAH				
1	2	3	4	5	6	7	8	9	10	11	12	13	14	15	16	17
			Jumlah Sarana dan Prasarana Untuk Pencegahan dan Penanggulangan Kebakaran dan Alat Pelindung Diri yang Sah dan Legal Sesuai Standar Teknis Terkait				6 Unit	3.354.527.025,00	Kab. Tanah Laut, Semua Kecamatan, Semua Kel/Desa	PENDAPATAN ASLI DAERAH (PAD)	Memperkuat Reformasi Politik, Hukum, dan Birokrasi, serta Memperkuat Pencegahan dan Pemberantasan Korupsi, Narkoba, Judi dan Penyeludupan	04. Meningkatkan Tata Kelola Pemerintahan yang Fokus Pada Pelayanan Publik dan Investasi 03. Penyelenggaraan Tata kelola Pemerintahan yang Baik	SKPD dan Masyarakat Kabupaten Tanah Laut		300.000.000,00	SATUAN POLISI PAMONG PRAJA DAN PEMADAM KEBAKARAN
		BADAN PENANGGULANGAN BENCANA DAERAH						**6.121.982.599,00**							**6.430.050.194,00**	
	1	**URUSAN PEMERINTAHAN WAJIB YANG BERKAITAN DENGAN PELAYANAN DASAR**						**6.121.982.599,00**							**6.430.050.194,00**	
	1.05	**URUSAN PEMERINTAHAN BIDANG KETENTERAMAN DAN KETERTIBAN UMUM SERTA PERLINDUNGAN MASYARAKAT**						**6.121.982.599,00**							**6.430.050.194,00**	
1.	**1.05.01**	**PROGRAM PENUNJANG URUSAN PEMERINTAHAN DAERAH KABUPATEN/KOTA**	***Nilai IKM Sekretariat BPBD***	**87,80 Nilai**			**87,80 Nilai**	**4.611.824.384,00**						**87,80 Nilai**	**5.322.217.840,00**	
	1.05.01.2.01	Perencanaan, Penganggaran, dan Evaluasi Kinerja Perangkat Daerah	*Persentase capaian Perencanaan, Penganggaran dan Evaluasi Kinerja Perangkat Daerah*	-			100 Persen	11.999.400,00			Memantapkan Sistem Pertahanan Keamanan Negara dan Mendorong Kemandirian Bangsa Melalui Swasembada Pangan, Energi, Air, Ekonomi Syariah,Ekonomi Digital, Ekonomi Hijau, dan Ekonomi Biru	04. Meningkatkan Tata Kelola Pemerintahan yang Fokus Pada Pelayanan Publik dan Investasi 04. Peningkatan Pelayanan Dasar, Kualitas Infrastruktur dan Lingkungan Hidup	Pemerintah Kabupaten Tanah Laut	-	7.999.046,00	BADAN PENANGGULANGAN BENCANA DAERAH
	1.05.01.2.01.0001	Penyusunan Dokumen Perencanaan Perangkat Daerah														

NO	KODE	URUSAN / BIDANG URUSAN / PROGRAM / KEGIATAN / SUB KEGIATAN	INDIKATOR PROGRAM / KEGIATAN / SUB KEGIATAN	TARGET AKHIR PERIODE RENSTRA OPD	REALISASI CAPAIAN RENJA OPD TAHUN 2023	PRAKIRAAN CAPAIAN TARGET RENJA OPD TAHUN 2024	CAPAIAN KINERJA DAN KERANGKA PENDANAAN						KELOMPOK SASARAN	PRAKIRAAN MAJU RENCANA TAHUN 2026		PERANGKAT DAERAH PENANGGUNG JAWAB
							TARGET 2025	PAGU INDIKATIF (Rp)	LOKASI	SUMBER DANA	PRIORITAS			TARGET	PAGU INDIKATIF (Rp)	
											NASIONAL	DAERAH				
1	2	3	4	5	6	7	8	9	10	11	12	13	14	15	16	17
			Jumlah Dokumen Perencanaan Perangkat Daerah				7 Dokumen	6.999.741,00	Kab. Tanah Laut, Semua Kecamatan, Semua Kel/Desa	PENDAPATAN ASLI DAERAH (PAD)	Memantapkan Sistem Pertahanan Keamanan Negara dan Mendorong Kemandirian Bangsa Melalui Swasembada Pangan, Energi, Air, Ekonomi Syariah,Ekonomi Digital, Ekonomi Hijau, dan Ekonomi Biru	04. Meningkatkan Tata Kelola Pemerintahan yang Fokus Pada Pelayanan Publik dan Investasi 04. Peningkatan Pelayanan Dasar, Kualitas Infrastruktur dan Lingkungan Hidup	Pemerintah Kabupaten Tanah Laut		4.999.298,00	BADAN PENANGGULANGAN BENCANA DAERAH
	1.05.01.2.01.0007	Evaluasi Kinerja Perangkat Daerah														
			Jumlah Laporan Evaluasi Kinerja Perangkat Daerah				6 Laporan	4.999.659,00	Kab. Tanah Laut, Semua Kecamatan, Semua Kel/Desa	PENDAPATAN ASLI DAERAH (PAD)	Memantapkan Sistem Pertahanan Keamanan Negara dan Mendorong Kemandirian Bangsa Melalui Swasembada Pangan, Energi, Air, Ekonomi Syariah,Ekonomi Digital, Ekonomi Hijau, dan Ekonomi Biru	04. Meningkatkan Tata Kelola Pemerintahan yang Fokus Pada Pelayanan Publik dan Investasi 03. Penyelenggaraan Tata kelola Pemerintahan yang Baik	Pemerintah Kabupaten Tanah Laut		2.999.748,00	BADAN PENANGGULANGAN BENCANA DAERAH
	1.05.01.2.02	Administrasi Keuangan Perangkat Daerah	*Persentase Administrasi Keuangan Perangkat Daerah*	-			100 Persen	2.753.396.195,00			Memantapkan Sistem Pertahanan Keamanan Negara dan Mendorong Kemandirian Bangsa Melalui Swasembada Pangan, Energi, Air, Ekonomi Syariah,Ekonomi Digital, Ekonomi Hijau, dan Ekonomi Biru	04. Meningkatkan Tata Kelola Pemerintahan yang Fokus Pada Pelayanan Publik dan Investasi 03. Penyelenggaraan Tata kelola Pemerintahan yang Baik	ASN BPBD Kab. Tanah Laut dan Pemerintah Kab. Tanah Laut	-	3.076.150.818,00	BADAN PENANGGULANGAN BENCANA DAERAH
	1.05.01.2.02.0001	Penyediaan Gaji dan Tunjangan ASN														

NO	KODE	URUSAN / BIDANG URUSAN / PROGRAM / KEGIATAN / SUB KEGIATAN	INDIKATOR PROGRAM / KEGIATAN / SUB KEGIATAN	TARGET AKHIR PERIODE RENSTRA OPD	REALISASI CAPAIAN RENJA OPD TAHUN 2023	PRAKIRAAN CAPAIAN TARGET RENJA OPD TAHUN 2024	CAPAIAN KINERJA DAN KERANGKA PENDANAAN						KELOMPOK SASARAN	PRAKIRAAN MAJU RENCANA TAHUN 2026		PERANGKAT DAERAH PENANGGUNG JAWAB
							TARGET 2025	PAGU INDIKATIF (Rp)	LOKASI	SUMBER DANA	PRIORITAS			TARGET	PAGU INDIKATIF (Rp)	
											NASIONAL	DAERAH				
1	2	3	4	5	6	7	8	9	10	11	12	13	14	15	16	17
			Jumlah Orang yang Menerima Gaji dan Tunjangan ASN				25 Orang/bulan	2.748.396.610,00	Kab. Tanah Laut, Semua Kecamatan, Semua Kel/Desa	PENDAPATAN ASLI DAERAH (PAD)	Memantapkan Sistem Pertahanan Keamanan Negara dan Mendorong Kemandirian Bangsa Melalui Swasembada Pangan, Energi, Air, Ekonomi Syariah,Ekonomi Digital, Ekonomi Hijau, dan Ekonomi Biru	04. Meningkatkan Tata Kelola Pemerintahan yang Fokus Pada Pelayanan Publik dan Investasi 03. Penyelenggaraan Tata kelola Pemerintahan yang Baik	ASN BPBD Kab. Tanah Laut dan Pemerintah Kab. Tanah Laut		3.072.651.285,00	BADAN PENANGGULANGAN BENCANA DAERAH
	1.05.01.2.02.0003	Pelaksanaan Penatausahaan dan Pengujian/Verifikasi Keuangan SKPD														
			Jumlah Dokumen Penatausahaan dan Pengujian/Verifikasi Keuangan SKPD				5 Dokumen	4.999.585,00	Kab. Tanah Laut, Semua Kecamatan, Semua Kel/Desa	PENDAPATAN ASLI DAERAH (PAD)	Memantapkan Sistem Pertahanan Keamanan Negara dan Mendorong Kemandirian Bangsa Melalui Swasembada Pangan, Energi, Air, Ekonomi Syariah,Ekonomi Digital, Ekonomi Hijau, dan Ekonomi Biru	04. Meningkatkan Tata Kelola Pemerintahan yang Fokus Pada Pelayanan Publik dan Investasi 03. Penyelenggaraan Tata kelola Pemerintahan yang Baik	ASN BPBD Kab. Tanah Laut dan Pemerintah Kab. Tanah Laut		3.499.533,00	BADAN PENANGGULANGAN BENCANA DAERAH
	1.05.01.2.05	Administrasi Kepegawaian Perangkat Daerah	*Persentase Administrasi Kepegawaian Perangkat Daerah*	-			100 Persen	60.000.000,00			Memantapkan Sistem Pertahanan Keamanan Negara dan Mendorong Kemandirian Bangsa Melalui Swasembada Pangan, Energi, Air, Ekonomi Syariah,Ekonomi Digital, Ekonomi Hijau, dan Ekonomi Biru	04. Meningkatkan Tata Kelola Pemerintahan yang Fokus Pada Pelayanan Publik dan Investasi 03. Penyelenggaraan Tata kelola Pemerintahan yang Baik	ASN BPBD Kabupaten Tanah Laut	-	129.429.437,00	BADAN PENANGGULANGAN BENCANA DAERAH
	1.05.01.2.05.0002	Pengadaan Pakaian Dinas beserta Atribut Kelengkapannya														

NO	KODE	URUSAN / BIDANG URUSAN / PROGRAM / KEGIATAN / SUB KEGIATAN	INDIKATOR PROGRAM / KEGIATAN / SUB KEGIATAN	TARGET AKHIR PERIODE RENSTRA OPD	REALISASI CAPAIAN RENJA OPD TAHUN 2023	PRAKIRAAN CAPAIAN TARGET RENJA OPD TAHUN 2024	CAPAIAN KINERJA DAN KERANGKA PENDANAAN						KELOMPOK SASARAN	PRAKIRAAN MAJU RENCANA TAHUN 2026		PERANGKAT DAERAH PENANGGUNG JAWAB
							TARGET 2025	PAGU INDIKATIF (Rp)	LOKASI	SUMBER DANA	PRIORITAS			TARGET	PAGU INDIKATIF (Rp)	
											NASIONAL	DAERAH				
1	2	3	4	5	6	7	8	9	10	11	12	13	14	15	16	17
			Jumlah Paket Pakaian Dinas beserta Atribut Kelengkapan				0 Paket	0,00	Kab. Tanah Laut, Semua Kecamatan, Semua Kel/Desa	PENDAPATAN ASLI DAERAH (PAD)	Memantapkan Sistem Pertahanan Keamanan Negara dan Mendorong Kemandirian Bangsa Melalui Swasembada Pangan, Energi, Air, Ekonomi Syariah,Ekonomi Digital, Ekonomi Hijau, dan Ekonomi Biru	04. Meningkatkan Tata Kelola Pemerintahan yang Fokus Pada Pelayanan Publik dan Investasi 03. Penyelenggaraan Tata kelola Pemerintahan yang Baik	ASN BPBD Kabupaten Tanah Laut		69.429.437,00	BADAN PENANGGULANGAN BENCANA DAERAH
	1.05.01.2.05.0009	Pendidikan dan Pelatihan Pegawai Berdasarkan Tugas dan Fungsi														
			Jumlah Pegawai Berdasarkan Tugas dan Fungsi yang Mengikuti Pendidikan dan Pelatihan				10 Orang	60.000.000,00	Kab. Tanah Laut, Semua Kecamatan, Semua Kel/Desa	PENDAPATAN ASLI DAERAH (PAD)	Memantapkan Sistem Pertahanan Keamanan Negara dan Mendorong Kemandirian Bangsa Melalui Swasembada Pangan, Energi, Air, Ekonomi Syariah,Ekonomi Digital, Ekonomi Hijau, dan Ekonomi Biru	04. Meningkatkan Tata Kelola Pemerintahan yang Fokus Pada Pelayanan Publik dan Investasi 03. Penyelenggaraan Tata kelola Pemerintahan yang Baik	ASN BPBD Kabupaten Tanah Laut		60.000.000,00	BADAN PENANGGULANGAN BENCANA DAERAH
	1.05.01.2.06	Administrasi Umum Perangkat Daerah	*Persentase Administrasi Umum Perangkat Daerah*	-			100 Persen	360.956.738,00			Meningkatkan Sumber Daya Manusia Yang Berkualitas Dan Berdaya Saing	04. Meningkatkan Tata Kelola Pemerintahan yang Fokus Pada Pelayanan Publik dan Investasi 03. Penyelenggaraan Tata kelola Pemerintahan yang Baik	Pemerintah Kabupaten Tanah Laut	-	495.842.124,00	BADAN PENANGGULANGAN BENCANA DAERAH
	1.05.01.2.06.0001	Penyediaan Komponen Instalasi Listrik/Penerangan Bangunan Kantor														

NO	KODE	URUSAN / BIDANG URUSAN / PROGRAM / KEGIATAN / SUB KEGIATAN	INDIKATOR PROGRAM / KEGIATAN / SUB KEGIATAN	TARGET AKHIR PERIODE RENSTRA OPD	REALISASI CAPAIAN RENJA OPD TAHUN 2023	PRAKIRAAN CAPAIAN TARGET RENJA OPD TAHUN 2024	CAPAIAN KINERJA DAN KERANGKA PENDANAAN						KELOMPOK SASARAN	PRAKIRAAN MAJU RENCANA TAHUN 2026		PERANGKAT DAERAH PENANGGUNG JAWAB
							TARGET 2025	PAGU INDIKATIF (Rp)	LOKASI	SUMBER DANA	PRIORITAS			TARGET	PAGU INDIKATIF (Rp)	
											NASIONAL	DAERAH				
1	2	3	4	5	6	7	8	9	10	11	12	13	14	15	16	17
			Jumlah Paket Komponen Instalasi Listrik/Penerangan Bangunan Kantor yang Disediakan				1 Paket	5.544.305,00	Kab. Tanah Laut, Semua Kecamatan, Semua Kel/Desa	PENDAPATAN ASLI DAERAH (PAD)	Meningkatkan Sumber Daya Manusia Yang Berkualitas Dan Berdaya Saing	04. Meningkatkan Tata Kelola Pemerintahan yang Fokus Pada Pelayanan Publik dan Investasi 03. Penyelenggaraan Tata kelola Pemerintahan yang Baik	Pemerintah Kabupaten Tanah Laut		34.730.268,00	BADAN PENANGGULANGAN BENCANA DAERAH
	1.05.01.2.06.0002	Penyediaan Peralatan dan Perlengkapan Kantor														
			Jumlah Paket Peralatan dan Perlengkapan Kantor yang Disediakan				3 Paket	70.231.463,00	Kab. Tanah Laut, Semua Kecamatan, Semua Kel/Desa	PENDAPATAN ASLI DAERAH (PAD)	Meningkatkan Sumber Daya Manusia Yang Berkualitas Dan Berdaya Saing	04. Meningkatkan Tata Kelola Pemerintahan yang Fokus Pada Pelayanan Publik dan Investasi 03. Penyelenggaraan Tata kelola Pemerintahan yang Baik	Pemerintah Kabupaten Tanah Laut		74.658.214,00	BADAN PENANGGULANGAN BENCANA DAERAH
	1.05.01.2.06.0003	Penyediaan Peralatan Rumah Tangga														
			Jumlah Paket Peralatan Rumah Tangga yang Disediakan				1 Paket	6.765.334,00	Kab. Tanah Laut, Semua Kecamatan, Semua Kel/Desa	PENDAPATAN ASLI DAERAH (PAD)	Meningkatkan Sumber Daya Manusia Yang Berkualitas Dan Berdaya Saing	04. Meningkatkan Tata Kelola Pemerintahan yang Fokus Pada Pelayanan Publik dan Investasi 03. Penyelenggaraan Tata kelola Pemerintahan yang Baik	Pemerintah Kabupaten Tanah Laut		4.997.843,00	BADAN PENANGGULANGAN BENCANA DAERAH
	1.05.01.2.06.0005	Penyediaan Barang Cetakan dan Penggandaan														

NO	KODE	URUSAN / BIDANG URUSAN / PROGRAM / KEGIATAN / SUB KEGIATAN	INDIKATOR PROGRAM / KEGIATAN / SUB KEGIATAN	TARGET AKHIR PERIODE RENSTRA OPD	REALISASI CAPAIAN RENJA OPD TAHUN 2023	PRAKIRAAN CAPAIAN TARGET RENJA OPD TAHUN 2024	CAPAIAN KINERJA DAN KERANGKA PENDANAAN						KELOMPOK SASARAN	PRAKIRAAN MAJU RENCANA TAHUN 2026		PERANGKAT DAERAH PENANGGUNG JAWAB
							TARGET 2025	PAGU INDIKATIF (Rp)	LOKASI	SUMBER DANA	PRIORITAS			TARGET	PAGU INDIKATIF (Rp)	
											NASIONAL	DAERAH				
1	2	3	4	5	6	7	8	9	10	11	12	13	14	15	16	17
			Jumlah Paket Barang Cetakan dan Penggandaan yang Disediakan				2 Paket	14.999.946,00	Kab. Tanah Laut, Semua Kecamatan, Semua Kel/Desa	PENDAPATAN ASLI DAERAH (PAD)	Meningkatkan Sumber Daya Manusia Yang Berkualitas Dan Berdaya Saing	04. Meningkatkan Tata Kelola Pemerintahan yang Fokus Pada Pelayanan Publik dan Investasi 03. Penyelenggaraan Tata kelola Pemerintahan yang Baik	Pemerintah Kabupaten Tanah Laut		17.985.043,00	BADAN PENANGGULANGAN BENCANA DAERAH
	1.05.01.2.06.0007	Penyediaan Bahan/Material														
			Jumlah Paket Bahan/Material yang Disediakan				2 Paket	15.000.000,00	Kab. Tanah Laut, Semua Kecamatan, Semua Kel/Desa	PENDAPATAN ASLI DAERAH (PAD)	Meningkatkan Sumber Daya Manusia Yang Berkualitas Dan Berdaya Saing	04. Meningkatkan Tata Kelola Pemerintahan yang Fokus Pada Pelayanan Publik dan Investasi 03. Penyelenggaraan Tata kelola Pemerintahan yang Baik	Pemerintah Kabupaten Tanah Laut		15.000.000,00	BADAN PENANGGULANGAN BENCANA DAERAH
	1.05.01.2.06.0009	Penyelenggaraan Rapat Koordinasi dan Konsultasi SKPD														
			Jumlah Laporan Penyelenggaraan Rapat Koordinasi dan Konsultasi SKPD				12 Laporan	247.965.000,00	Semua Kota/Kab, Semua Kecamatan, Semua Kel/Desa	PENDAPATAN ASLI DAERAH (PAD)	Meningkatkan Sumber Daya Manusia Yang Berkualitas Dan Berdaya Saing	04. Meningkatkan Tata Kelola Pemerintahan yang Fokus Pada Pelayanan Publik dan Investasi 03. Penyelenggaraan Tata kelola Pemerintahan yang Baik	Pemerintah Kabupaten Tanah Laut		348.000.000,00	BADAN PENANGGULANGAN BENCANA DAERAH
	1.05.01.2.06.0010	Penatausahaan Arsip Dinamis pada SKPD														

NO	KODE	URUSAN / BIDANG URUSAN / PROGRAM / KEGIATAN / SUB KEGIATAN	INDIKATOR PROGRAM / KEGIATAN / SUB KEGIATAN	TARGET AKHIR PERIODE RENSTRA OPD	REALISASI CAPAIAN RENJA OPD TAHUN 2023	PRAKIRAAN CAPAIAN TARGET RENJA OPD TAHUN 2024	CAPAIAN KINERJA DAN KERANGKA PENDANAAN						KELOMPOK SASARAN	PRAKIRAAN MAJU RENCANA TAHUN 2026		PERANGKAT DAERAH PENANGGUNG JAWAB
							TARGET 2025	PAGU INDIKATIF (Rp)	LOKASI	SUMBER DANA	PRIORITAS			TARGET	PAGU INDIKATIF (Rp)	
											NASIONAL	DAERAH				
1	2	3	4	5	6	7	8	9	10	11	12	13	14	15	16	17
			Jumlah Dokumen Penatausahaan Arsip Dinamis pada SKPD				1 Dokumen	450.690,00	Kab. Tanah Laut, Semua Kecamatan, Semua Kel/Desa	PENDAPATAN ASLI DAERAH (PAD)	Meningkatkan Sumber Daya Manusia Yang Berkualitas Dan Berdaya Saing	04. Meningkatkan Tata Kelola Pemerintahan yang Fokus Pada Pelayanan Publik dan Investasi 03. Penyelenggaraan Tata kelola Pemerintahan yang Baik	Pemerintah Kabupaten Tanah Laut		470.756,00	BADAN PENANGGULANGAN BENCANA DAERAH
	1.05.01.2.07	Pengadaan Barang Milik Daerah Penunjang Urusan Pemerintah Daerah	*Persentase Pengadaan Barang Milik Daerah Penunjang Urusan Pemerintah Daerah*	-			100 Persen	23.054.811,00			Memantapkan Sistem Pertahanan Keamanan Negara dan Mendorong Kemandirian Bangsa Melalui Swasembada Pangan, Energi, Air, Ekonomi Syariah,Ekonomi Digital, Ekonomi Hijau, dan Ekonomi Biru	04. Meningkatkan Tata Kelola Pemerintahan yang Fokus Pada Pelayanan Publik dan Investasi 03. Penyelenggaraan Tata kelola Pemerintahan yang Baik	BPBD Kab. Tanah Laut	-	78.925.365,00	BADAN PENANGGULANGAN BENCANA DAERAH
	1.05.01.2.07.0001	Pengadaan Kendaraan Perorangan Dinas atau Kendaraan Dinas Jabatan														
			Jumlah Unit Kendaraan Perorangan Dinas atau Kendaraan Dinas Jabatan yang Disediakan				0 Unit	0,00	Kab. Tanah Laut, Semua Kecamatan, Semua Kel/Desa	PENDAPATAN ASLI DAERAH (PAD)	Memantapkan Sistem Pertahanan Keamanan Negara dan Mendorong Kemandirian Bangsa Melalui Swasembada Pangan, Energi, Air, Ekonomi Syariah,Ekonomi Digital, Ekonomi Hijau, dan Ekonomi Biru	04. Meningkatkan Tata Kelola Pemerintahan yang Fokus Pada Pelayanan Publik dan Investasi 03. Penyelenggaraan Tata kelola Pemerintahan yang Baik	BPBD Kab. Tanah Laut		0,00	BADAN PENANGGULANGAN BENCANA DAERAH
	1.05.01.2.07.0005	Pengadaan Mebel														

NO	KODE	URUSAN / BIDANG URUSAN / PROGRAM / KEGIATAN / SUB KEGIATAN	INDIKATOR PROGRAM / KEGIATAN / SUB KEGIATAN	TARGET AKHIR PERIODE RENSTRA OPD	REALISASI CAPAIAN RENJA OPD TAHUN 2023	PRAKIRAAN CAPAIAN TARGET RENJA OPD TAHUN 2024	CAPAIAN KINERJA DAN KERANGKA PENDANAAN						KELOMPOK SASARAN	PRAKIRAAN MAJU RENCANA TAHUN 2026		PERANGKAT DAERAH PENANGGUNG JAWAB
							TARGET 2025	PAGU INDIKATIF (Rp)	LOKASI	SUMBER DANA	PRIORITAS			TARGET	PAGU INDIKATIF (Rp)	
											NASIONAL	DAERAH				
1	2	3	4	5	6	7	8	9	10	11	12	13	14	15	16	17
			Jumlah Paket Mebel yang Disediakan				16 Unit	15.096.000,00	Kab. Tanah Laut, Semua Kecamatan, Semua Kel/Desa	PENDAPATAN ASLI DAERAH (PAD)	Memantapkan Sistem Pertahanan Keamanan Negara dan Mendorong Kemandirian Bangsa Melalui Swasembada Pangan, Energi, Air, Ekonomi Syariah,Ekonomi Digital, Ekonomi Hijau, dan Ekonomi Biru	04. Meningkatkan Tata Kelola Pemerintahan yang Fokus Pada Pelayanan Publik dan Investasi 03. Penyelenggaraan Tata kelola Pemerintahan yang Baik	BPBD Kab. Tanah Laut		0,00	BADAN PENANGGULANGAN BENCANA DAERAH
	1.05.01.2.07.0006	Pengadaan Peralatan dan Mesin Lainnya														
			Jumlah Unit Peralatan dan Mesin Lainnya yang Disediakan				18 Unit	7.958.811,00	Kab. Tanah Laut, Semua Kecamatan, Semua Kel/Desa	PENDAPATAN ASLI DAERAH (PAD)	Memantapkan Sistem Pertahanan Keamanan Negara dan Mendorong Kemandirian Bangsa Melalui Swasembada Pangan, Energi, Air, Ekonomi Syariah,Ekonomi Digital, Ekonomi Hijau, dan Ekonomi Biru	04. Meningkatkan Tata Kelola Pemerintahan yang Fokus Pada Pelayanan Publik dan Investasi 03. Penyelenggaraan Tata kelola Pemerintahan yang Baik	BPBD Kab. Tanah Laut		78.925.365,00	BADAN PENANGGULANGAN BENCANA DAERAH
	1.05.01.2.08	Penyediaan Jasa Penunjang Urusan Pemerintahan Daerah	*Persentase Penyediaan Jasa Penunjang Urusan Pemerintah Daerah*	-			100 Persen	1.022.167.240,00			Memantapkan Sistem Pertahanan Keamanan Negara dan Mendorong Kemandirian Bangsa Melalui Swasembada Pangan, Energi, Air, Ekonomi Syariah,Ekonomi Digital, Ekonomi Hijau, dan Ekonomi Biru	04. Meningkatkan Tata Kelola Pemerintahan yang Fokus Pada Pelayanan Publik dan Investasi 03. Penyelenggaraan Tata kelola Pemerintahan yang Baik	Kantor BPBD Kab. Tanah Laut dan PTTD Kab. Tanah Laut	-	1.137.881.685,00	BADAN PENANGGULANGAN BENCANA DAERAH
	1.05.01.2.08.0002	Penyediaan Jasa Komunikasi, Sumber Daya Air dan Listrik														

NO	KODE	URUSAN / BIDANG URUSAN / PROGRAM / KEGIATAN / SUB KEGIATAN	INDIKATOR PROGRAM / KEGIATAN / SUB KEGIATAN	TARGET AKHIR PERIODE RENSTRA OPD	REALISASI CAPAIAN RENJA OPD TAHUN 2023	PRAKIRAAN CAPAIAN TARGET RENJA OPD TAHUN 2024	CAPAIAN KINERJA DAN KERANGKA PENDANAAN						KELOMPOK SASARAN	PRAKIRAAN MAJU RENCANA TAHUN 2026		PERANGKAT DAERAH PENANGGUNG JAWAB
							TARGET 2025	PAGU INDIKATIF (Rp)	LOKASI	SUMBER DANA	PRIORITAS			TARGET	PAGU INDIKATIF (Rp)	
											NASIONAL	DAERAH				
1	2	3	4	5	6	7	8	9	10	11	12	13	14	15	16	17
			Jumlah Laporan Penyediaan Jasa Komunikasi, Sumber Daya Air dan Listrik yang Disediakan				12 Laporan	58.000.000,00	Kab. Tanah Laut, Semua Kecamatan, Semua Kel/Desa	PENDAPATAN ASLI DAERAH (PAD)	Memantapkan Sistem Pertahanan Keamanan Negara dan Mendorong Kemandirian Bangsa Melalui Swasembada Pangan, Energi, Air, Ekonomi Syariah,Ekonomi Digital, Ekonomi Hijau, dan Ekonomi Biru	04. Meningkatkan Tata Kelola Pemerintahan yang Fokus Pada Pelayanan Publik dan Investasi 03. Penyelenggaraan Tata kelola Pemerintahan yang Baik	Kantor BPBD Kab. Tanah Laut dan PTTD Kab. Tanah Laut		91.605.009,00	BADAN PENANGGULANGAN BENCANA DAERAH
	1.05.01.2.08.0004	Penyediaan Jasa Pelayanan Umum Kantor														
			Jumlah Laporan Penyediaan Jasa Pelayanan Umum Kantor yang Disediakan				12 Laporan	964.167.240,00	Kab. Tanah Laut, Semua Kecamatan, Semua Kel/Desa	PENDAPATAN ASLI DAERAH (PAD)	Memantapkan Sistem Pertahanan Keamanan Negara dan Mendorong Kemandirian Bangsa Melalui Swasembada Pangan, Energi, Air, Ekonomi Syariah,Ekonomi Digital, Ekonomi Hijau, dan Ekonomi Biru	04. Meningkatkan Tata Kelola Pemerintahan yang Fokus Pada Pelayanan Publik dan Investasi 03. Penyelenggaraan Tata kelola Pemerintahan yang Baik	Kantor BPBD Kab. Tanah Laut dan PTTD Kab. Tanah Laut		1.046.276.676,00	BADAN PENANGGULANGAN BENCANA DAERAH
	1.05.01.2.09	Pemeliharaan Barang Milik Daerah Penunjang Urusan Pemerintahan Daerah	*Persentase Pemeliharaan Barang Milik Daerah Penunjang Urusan Pemerintah Daerah*	-			100 Persen	380.250.000,00			Memantapkan Sistem Pertahanan Keamanan Negara dan Mendorong Kemandirian Bangsa Melalui Swasembada Pangan, Energi, Air, Ekonomi Syariah,Ekonomi Digital, Ekonomi Hijau, dan Ekonomi Biru	04. Meningkatkan Tata Kelola Pemerintahan yang Fokus Pada Pelayanan Publik dan Investasi 03. Penyelenggaraan Tata kelola Pemerintahan yang Baik	Pemerintah Kabupaten Tanah Laut	-	395.989.365,00	BADAN PENANGGULANGAN BENCANA DAERAH
	1.05.01.2.09.0001	Penyediaan Jasa Pemeliharaan, Biaya Pemeliharaan, dan Pajak Kendaraan Perorangan Dinas atau Kendaraan Dinas Jabatan														

NO	KODE	URUSAN / BIDANG URUSAN / PROGRAM / KEGIATAN / SUB KEGIATAN	INDIKATOR PROGRAM / KEGIATAN / SUB KEGIATAN	TARGET AKHIR PERIODE RENSTRA OPD	REALISASI CAPAIAN RENJA OPD TAHUN 2023	PRAKIRAAN CAPAIAN TARGET RENJA OPD TAHUN 2024	CAPAIAN KINERJA DAN KERANGKA PENDANAAN						KELOMPOK SASARAN	PRAKIRAAN MAJU RENCANA TAHUN 2026		PERANGKAT DAERAH PENANGGUNG JAWAB
							TARGET 2025	PAGU INDIKATIF (Rp)	LOKASI	SUMBER DANA	PRIORITAS			TARGET	PAGU INDIKATIF (Rp)	
											NASIONAL	DAERAH				
1	2	3	4	5	6	7	8	9	10	11	12	13	14	15	16	17
			Jumlah Kendaraan Perorangan Dinas atau Kendaraan Dinas Jabatan yang Dipelihara dan dibayarkan Pajaknya				1 Unit	37.500.000,00	Kab. Tanah Laut, Semua Kecamatan, Semua Kel/Desa	PENDAPATAN ASLI DAERAH (PAD)	Memantapkan Sistem Pertahanan Keamanan Negara dan Mendorong Kemandirian Bangsa Melalui Swasembada Pangan, Energi, Air, Ekonomi Syariah,Ekonomi Digital, Ekonomi Hijau, dan Ekonomi Biru	04. Meningkatkan Tata Kelola Pemerintahan yang Fokus Pada Pelayanan Publik dan Investasi 03. Penyelenggaraan Tata kelola Pemerintahan yang Baik	Pemerintah Kabupaten Tanah Laut		30.000.000,00	BADAN PENANGGULANGAN BENCANA DAERAH
	1.05.01.2.09.0002	Penyediaan Jasa Pemeliharaan, Biaya Pemeliharaan, Pajak dan Perizinan Kendaraan Dinas Operasional atau Lapangan														
			Jumlah Kendaraan Dinas Operasional atau Lapangan yang Dipelihara dan dibayarkan Pajak dan Perizinannya				18 Unit	268.000.000,00	Kab. Tanah Laut, Semua Kecamatan, Semua Kel/Desa	PENDAPATAN ASLI DAERAH (PAD)	Memantapkan Sistem Pertahanan Keamanan Negara dan Mendorong Kemandirian Bangsa Melalui Swasembada Pangan, Energi, Air, Ekonomi Syariah,Ekonomi Digital, Ekonomi Hijau, dan Ekonomi Biru	04. Meningkatkan Tata Kelola Pemerintahan yang Fokus Pada Pelayanan Publik dan Investasi 03. Penyelenggaraan Tata kelola Pemerintahan yang Baik	Pemerintah Kabupaten Tanah Laut		291.000.000,00	BADAN PENANGGULANGAN BENCANA DAERAH
	1.05.01.2.09.0006	Pemeliharaan Peralatan dan Mesin Lainnya														
			Jumlah Peralatan dan Mesin Lainnya yang Dipelihara				32 Unit	74.750.000,00	Kab. Tanah Laut, Semua Kecamatan, Semua Kel/Desa	PENDAPATAN ASLI DAERAH (PAD)	Memantapkan Sistem Pertahanan Keamanan Negara dan Mendorong Kemandirian Bangsa Melalui Swasembada Pangan, Energi, Air, Ekonomi Syariah,Ekonomi Digital, Ekonomi Hijau, dan Ekonomi Biru	04. Meningkatkan Tata Kelola Pemerintahan yang Fokus Pada Pelayanan Publik dan Investasi 03. Penyelenggaraan Tata kelola Pemerintahan yang Baik	Pemerintah Kabupaten Tanah Laut		74.989.365,00	BADAN PENANGGULANGAN BENCANA DAERAH

NO	KODE	URUSAN / BIDANG URUSAN / PROGRAM / KEGIATAN / SUB KEGIATAN	INDIKATOR PROGRAM / KEGIATAN / SUB KEGIATAN	TARGET AKHIR PERIODE RENSTRA OPD	REALISASI CAPAIAN RENJA OPD TAHUN 2023	PRAKIRAAN CAPAIAN TARGET RENJA OPD TAHUN 2024	CAPAIAN KINERJA DAN KERANGKA PENDANAAN						KELOMPOK SASARAN	PRAKIRAAN MAJU RENCANA TAHUN 2026		PERANGKAT DAERAH PENANGGUNG JAWAB
							TARGET 2025	PAGU INDIKATIF (Rp)	LOKASI	SUMBER DANA	PRIORITAS			TARGET	PAGU INDIKATIF (Rp)	
											NASIONAL	DAERAH				
1	2	3	4	5	6	7	8	9	10	11	12	13	14	15	16	17
2.	**1.05.03**	**PROGRAM PENANGGULANGAN BENCANA**	***Persentase Penanggulangan Bencana di Kabupaten Tanah Laut***	**100 Persen**			**100 Persen**	**1.510.158.215,00**						**100 Persen**	**1.107.832.354,00**	
	1.05.03.2.01	Pelayanan Informasi Rawan Bencana Kabupaten/Kota	*Persentase Capaian Pelayanan Pelayanan Informasi Rawan Bencana Kabupaten Tanah Laut*	-			100 Persen	63.147.061,00			Memantapkan Sistem Pertahanan Keamanan Negara dan Mendorong Kemandirian Bangsa Melalui Swasembada Pangan, Energi, Air, Ekonomi Syariah,Ekonomi Digital, Ekonomi Hijau, dan Ekonomi Biru	05. Meningkatkan Pengelolaan Lingkungan Hidup Untuk Mendukung Ketahanan Bencana 04. Peningkatan Pelayanan Dasar, Kualitas Infrastruktur dan Lingkungan Hidup	Masyarakat Kabupaten Tanah Laut	-	44.987.192,00	BADAN PENANGGULANGAN BENCANA DAERAH
	1.05.03.2.01.0007	Sosialisasi, Komunikasi, Informasi dan Edukasi (KIE) Rawan Bencana Kabupaten/Kota (Per Jenis Ancaman Bencana)														
			Jumlah warga negara termasuk kelompok rentan di kawasan rawan bencana bencana Kabupaten/Kota yang memperoleh sosialisasi, komunikasi, informasi dan edukasi sesuai jenis ancaman bencana yang ada di kawasan tempat tinggalnya selama 1 (satu) tahun				600 Orang	63.147.061,00	Kab. Tanah Laut, Semua Kecamatan, Semua Kel/Desa	PENDAPATAN ASLI DAERAH (PAD)	Memantapkan Sistem Pertahanan Keamanan Negara dan Mendorong Kemandirian Bangsa Melalui Swasembada Pangan, Energi, Air, Ekonomi Syariah,Ekonomi Digital, Ekonomi Hijau, dan Ekonomi Biru	05. Meningkatkan Pengelolaan Lingkungan Hidup Untuk Mendukung Ketahanan Bencana 04. Peningkatan Pelayanan Dasar, Kualitas Infrastruktur dan Lingkungan Hidup	Masyarakat Kabupaten Tanah Laut		44.987.192,00	BADAN PENANGGULANGAN BENCANA DAERAH
	1.05.03.2.02	Pelayanan Pencegahan dan Kesiapsiagaan Terhadap Bencana	*Persentase Pelayanan Pencegahan dan Kesiapsiagaan Terhadap Bencana*	-			100 Persen	813.077.513,00			Memantapkan Sistem Pertahanan Keamanan Negara dan Mendorong Kemandirian Bangsa Melalui Swasembada Pangan, Energi, Air, Ekonomi Syariah,Ekonomi Digital, Ekonomi Hijau, dan Ekonomi Biru	05. Meningkatkan Pengelolaan Lingkungan Hidup Untuk Mendukung Ketahanan Bencana 04. Peningkatan Pelayanan Dasar, Kualitas Infrastruktur dan Lingkungan Hidup	Masyarakat Kabupaten Tanah Laut	-	336.744.189,00	BADAN PENANGGULANGAN BENCANA DAERAH

NO	KODE	URUSAN / BIDANG URUSAN / PROGRAM / KEGIATAN / SUB KEGIATAN	INDIKATOR PROGRAM / KEGIATAN / SUB KEGIATAN	TARGET AKHIR PERIODE RENSTRA OPD	REALISASI CAPAIAN RENJA OPD TAHUN 2023	PRAKIRAAN CAPAIAN TARGET RENJA OPD TAHUN 2024	CAPAIAN KINERJA DAN KERANGKA PENDANAAN						KELOMPOK SASARAN	PRAKIRAAN MAJU RENCANA TAHUN 2026		PERANGKAT DAERAH PENANGGUNG JAWAB
							TARGET 2025	PAGU INDIKATIF (Rp)	LOKASI	SUMBER DANA	PRIORITAS			TARGET	PAGU INDIKATIF (Rp)	
											NASIONAL	DAERAH				
1	2	3	4	5	6	7	8	9	10	11	12	13	14	15	16	17
	1.05.03.2.02.0018	Gladi Kesiapsiagaan Terhadap Bencana kabupaten/kota														
			Jumlah warga negara yang mengikuti gladi kesiapsiagaan untuk menguji efektivitas SOP dan keberfungsian sarana prasarana dalam pengendalian operasi penanganan darurat bencana (per jenis ancaman) Kabupaten/Kota				500 Orang	67.902.925,00	Kab. Tanah Laut, Semua Kecamatan, Semua Kel/Desa	PENDAPATAN ASLI DAERAH (PAD)	Memantapkan Sistem Pertahanan Keamanan Negara dan Mendorong Kemandirian Bangsa Melalui Swasembada Pangan, Energi, Air, Ekonomi Syariah,Ekonomi Digital, Ekonomi Hijau, dan Ekonomi Biru	05. Meningkatkan Pengelolaan Lingkungan Hidup Untuk Mendukung Ketahanan Bencana 04. Peningkatan Pelayanan Dasar, Kualitas Infrastruktur dan Lingkungan Hidup	Masyarakat Kabupaten Tanah Laut		49.113.120,00	BADAN PENANGGULANGAN BENCANA DAERAH
	1.05.03.2.02.0019	Pelatihan Keluarga Tanggap Bencana Alam														
			Jumlah Keluarga yang Mengikuti Pelatihan Keluarga Tanggap Bencana Alam				60 Keluarga	80.487.657,00	Kab. Tanah Laut, Semua Kecamatan, Semua Kel/Desa	PENDAPATAN ASLI DAERAH (PAD)	Memantapkan Sistem Pertahanan Keamanan Negara dan Mendorong Kemandirian Bangsa Melalui Swasembada Pangan, Energi, Air, Ekonomi Syariah,Ekonomi Digital, Ekonomi Hijau, dan Ekonomi Biru	05. Meningkatkan Pengelolaan Lingkungan Hidup Untuk Mendukung Ketahanan Bencana 04. Peningkatan Pelayanan Dasar, Kualitas Infrastruktur dan Lingkungan Hidup	Masyarakat Kabupaten Tanah Laut		44.499.892,00	BADAN PENANGGULANGAN BENCANA DAERAH
	1.05.03.2.02.0020	Penguatan Kapasitas Kawasan untuk Pencegahan dan Kesiapsiagaan Bencana														
			Jumlah kawasan rawan bencana (per jenis ancaman bencana) dan/atau kawasan-kawasan strategis Kabupaten/Kota yang memiliki mekanisme dan prosedur tetap kesiapsiagaan menghadapi bencana				2 Kawasan	97.840.856,00	Kab. Tanah Laut, Semua Kecamatan, Semua Kel/Desa	PENDAPATAN ASLI DAERAH (PAD)	Memantapkan Sistem Pertahanan Keamanan Negara dan Mendorong Kemandirian Bangsa Melalui Swasembada Pangan, Energi, Air, Ekonomi Syariah,Ekonomi Digital, Ekonomi Hijau, dan Ekonomi Biru	05. Meningkatkan Pengelolaan Lingkungan Hidup Untuk Mendukung Ketahanan Bencana 04. Peningkatan Pelayanan Dasar, Kualitas Infrastruktur dan Lingkungan Hidup	Masyarakat Kabupaten Tanah Laut		99.110.396,00	BADAN PENANGGULANGAN BENCANA DAERAH

NO	KODE	URUSAN / BIDANG URUSAN / PROGRAM / KEGIATAN / SUB KEGIATAN	INDIKATOR PROGRAM / KEGIATAN / SUB KEGIATAN	TARGET AKHIR PERIODE RENSTRA OPD	REALISASI CAPAIAN RENJA OPD TAHUN 2023	PRAKIRAAN CAPAIAN TARGET RENJA OPD TAHUN 2024	CAPAIAN KINERJA DAN KERANGKA PENDANAAN						KELOMPOK SASARAN	PRAKIRAAN MAJU RENCANA TAHUN 2026		PERANGKAT DAERAH PENANGGUNG JAWAB
							TARGET 2025	PAGU INDIKATIF (Rp)	LOKASI	SUMBER DANA	PRIORITAS			TARGET	PAGU INDIKATIF (Rp)	
											NASIONAL	DAERAH				
1	2	3	4	5	6	7	8	9	10	11	12	13	14	15	16	17
	1.05.03.2.02.0021	Pengembangan Kapasitas Tim Reaksi Cepat (TRC) Bencana Kabupaten/Kota														
			Jumlah personil Tim Reaksi Cepat Penanggulangan Bencana (TRC PB) Kabupaten/Kota yang berasal dari lintas sektor yang memiliki kompetensi untuk penanganan awal darurat bencana				25 Orang	162.214.758,00	Kab. Tanah Laut, Semua Kecamatan, Semua Kel/Desa	PENDAPATAN ASLI DAERAH (PAD)	Memantapkan Sistem Pertahanan Keamanan Negara dan Mendorong Kemandirian Bangsa Melalui Swasembada Pangan, Energi, Air, Ekonomi Syariah,Ekonomi Digital, Ekonomi Hijau, dan Ekonomi Biru	05. Meningkatkan Pengelolaan Lingkungan Hidup Untuk Mendukung Ketahanan Bencana 04. Peningkatan Pelayanan Dasar, Kualitas Infrastruktur dan Lingkungan Hidup	Masyarakat Kabupaten Tanah Laut		99.103.280,00	BADAN PENANGGULANGAN BENCANA DAERAH
	1.05.03.2.02.0022	Penyusunan Rencana Kontijensi Kabupaten/Kota														
			Jumlah Dokumen Rencana Kontijensi Kabupaten/Kota (per jenis ancaman bencana) sampai dengan dinyatakan sah/legal paling lama dalam 1 (satu) tahun				1 Dokumen	110.854.720,00	Kab. Tanah Laut, Semua Kecamatan, Semua Kel/Desa	PENDAPATAN ASLI DAERAH (PAD)	Memantapkan Sistem Pertahanan Keamanan Negara dan Mendorong Kemandirian Bangsa Melalui Swasembada Pangan, Energi, Air, Ekonomi Syariah,Ekonomi Digital, Ekonomi Hijau, dan Ekonomi Biru	05. Meningkatkan Pengelolaan Lingkungan Hidup Untuk Mendukung Ketahanan Bencana 04. Peningkatan Pelayanan Dasar, Kualitas Infrastruktur dan Lingkungan Hidup	Masyarakat Kabupaten Tanah Laut		0,00	BADAN PENANGGULANGAN BENCANA DAERAH
	1.05.03.2.02.0027	Penyusunan Rencana Penanggulangan Bencana Kabupaten/Kota														
			Jumlah dokumen Rencana Penanggulangan Bencana (RPB) Kabupaten/Kota sampai dengan dinyatakan sah/legal paling lama dalam 1 (satu) tahun				1 Dokumen	213.529.947,00	Kab. Tanah Laut, Semua Kecamatan, Semua Kel/Desa	PENDAPATAN ASLI DAERAH (PAD)	Memantapkan Sistem Pertahanan Keamanan Negara dan Mendorong Kemandirian Bangsa Melalui Swasembada Pangan, Energi, Air, Ekonomi Syariah,Ekonomi Digital, Ekonomi Hijau, dan Ekonomi Biru	05. Meningkatkan Pengelolaan Lingkungan Hidup Untuk Mendukung Ketahanan Bencana 04. Peningkatan Pelayanan Dasar, Kualitas Infrastruktur dan Lingkungan Hidup	Masyarakat Kabupaten Tanah Laut		0,00	BADAN PENANGGULANGAN BENCANA DAERAH

NO	KODE	URUSAN / BIDANG URUSAN / PROGRAM / KEGIATAN / SUB KEGIATAN	INDIKATOR PROGRAM / KEGIATAN / SUB KEGIATAN	TARGET AKHIR PERIODE RENSTRA OPD	REALISASI CAPAIAN RENJA OPD TAHUN 2023	PRAKIRAAN CAPAIAN TARGET RENJA OPD TAHUN 2024	CAPAIAN KINERJA DAN KERANGKA PENDANAAN						KELOMPOK SASARAN	PRAKIRAAN MAJU RENCANA TAHUN 2026		PERANGKAT DAERAH PENANGGUNG JAWAB
							TARGET 2025	PAGU INDIKATIF (Rp)	LOKASI	SUMBER DANA	PRIORITAS			TARGET	PAGU INDIKATIF (Rp)	
											NASIONAL	DAERAH				
1	2	3	4	5	6	7	8	9	10	11	12	13	14	15	16	17
	1.05.03.2.02.0028	Pelatihan Pencegahan dan Mitigasi Bencana Kabupaten/Kota														
			Jumlah warga negara termasuk kelompok rentan di kawasan rawan bencana Kabupaten/Kota yang mengikuti pelatihan pencegahan dan mitigasi bencana				70 orang pada 2 Kawasan	80.246.650,00	Kab. Tanah Laut, Semua Kecamatan, Semua Kel/Desa	PENDAPATAN ASLI DAERAH (PAD)	Memantapkan Sistem Pertahanan Keamanan Negara dan Mendorong Kemandirian Bangsa Melalui Swasembada Pangan, Energi, Air, Ekonomi Syariah,Ekonomi Digital, Ekonomi Hijau, dan Ekonomi Biru	05. Meningkatkan Pengelolaan Lingkungan Hidup Untuk Mendukung Ketahanan Bencana 04. Peningkatan Pelayanan Dasar, Kualitas Infrastruktur dan Lingkungan Hidup	Masyarakat Kabupaten Tanah Laut		44.917.501,00	BADAN PENANGGULANGAN BENCANA DAERAH
	1.05.03.2.03	Pelayanan Penyelamatan dan Evakuasi Korban Bencana	*Persentase Pelayanan Penyelamatan dan Evakuasi Korban Bencana*	-			100 Persen	428.405.879,00			Memantapkan Sistem Pertahanan Keamanan Negara dan Mendorong Kemandirian Bangsa Melalui Swasembada Pangan, Energi, Air, Ekonomi Syariah,Ekonomi Digital, Ekonomi Hijau, dan Ekonomi Biru	05. Meningkatkan Pengelolaan Lingkungan Hidup Untuk Mendukung Ketahanan Bencana 04. Peningkatan Pelayanan Dasar, Kualitas Infrastruktur dan Lingkungan Hidup	Masyarakat Kabupaten Tanah Laut	-	397.210.973,00	BADAN PENANGGULANGAN BENCANA DAERAH
	1.05.03.2.03.0002	Respon Cepat Darurat Bencana Kabupaten/Kota														
			Jumlah Dokumen SK Penetapan Status Darurat Bencana dan SKPDB yang Ditetapkan Paling Lama 1x24 Jam berdasarkan Hasil Dokumen Laporan Kaji Cepat				2 Dokumen	244.983.013,00	Semua Kota/Kab, Semua Kecamatan, Semua Kel/Desa Kab. Tanah Laut, Semua Kecamatan, Semua Kel/Desa	PENDAPATAN ASLI DAERAH (PAD)	Memantapkan Sistem Pertahanan Keamanan Negara dan Mendorong Kemandirian Bangsa Melalui Swasembada Pangan, Energi, Air, Ekonomi Syariah,Ekonomi Digital, Ekonomi Hijau, dan Ekonomi Biru	05. Meningkatkan Pengelolaan Lingkungan Hidup Untuk Mendukung Ketahanan Bencana 04. Peningkatan Pelayanan Dasar, Kualitas Infrastruktur dan Lingkungan Hidup	Masyarakat Kabupaten Tanah Laut		245.685.000,00	BADAN PENANGGULANGAN BENCANA DAERAH
	1.05.03.2.03.0003	Pencarian, Pertolongan dan Evakuasi Korban Bencana Kabupaten/Kota														

NO	KODE	URUSAN / BIDANG URUSAN / PROGRAM / KEGIATAN / SUB KEGIATAN	INDIKATOR PROGRAM / KEGIATAN / SUB KEGIATAN	TARGET AKHIR PERIODE RENSTRA OPD	REALISASI CAPAIAN RENJA OPD TAHUN 2023	PRAKIRAAN CAPAIAN TARGET RENJA OPD TAHUN 2024	CAPAIAN KINERJA DAN KERANGKA PENDANAAN						KELOMPOK SASARAN	PRAKIRAAN MAJU RENCANA TAHUN 2026		PERANGKAT DAERAH PENANGGUNG JAWAB
							TARGET 2025	PAGU INDIKATIF (Rp)	LOKASI	SUMBER DANA	PRIORITAS			TARGET	PAGU INDIKATIF (Rp)	
											NASIONAL	DAERAH				
1	2	3	4	5	6	7	8	9	10	11	12	13	14	15	16	17
			Jumlah Korban yang Berhasil Ditemukan, Ditolong, dan Dievakuasi Per Jenis Kejadian Bencana				550 Orang	99.000.000,00	Semua Kota/Kab, Semua Kecamatan, Semua Kel/Desa Kab. Tanah Laut, Semua Kecamatan, Semua Kel/Desa	PENDAPATAN ASLI DAERAH (PAD)	Memantapkan Sistem Pertahanan Keamanan Negara dan Mendorong Kemandirian Bangsa Melalui Swasembada Pangan, Energi, Air, Ekonomi Syariah,Ekonomi Digital, Ekonomi Hijau, dan Ekonomi Biru	05. Meningkatkan Pengelolaan Lingkungan Hidup Untuk Mendukung Ketahanan Bencana 04. Peningkatan Pelayanan Dasar, Kualitas Infrastruktur dan Lingkungan Hidup	Masyarakat Kabupaten Tanah Laut		99.900.000,00	BADAN PENANGGULANGAN BENCANA DAERAH
	1.05.03.2.03.0009	Penyediaan Logistik Penyelamatan dan Evakuasi Korban Bencana Kabupaten/Kota														
			Jumlah Korban Bencana yang Mendapatkan Distribusi Logistik Penyelamatan dan Evakuasi Korban Bencana				100 Orang	84.422.866,00	Semua Kota/Kab, Semua Kecamatan, Semua Kel/Desa Kab. Tanah Laut, Semua Kecamatan, Semua Kel/Desa	PENDAPATAN ASLI DAERAH (PAD)	Memantapkan Sistem Pertahanan Keamanan Negara dan Mendorong Kemandirian Bangsa Melalui Swasembada Pangan, Energi, Air, Ekonomi Syariah,Ekonomi Digital, Ekonomi Hijau, dan Ekonomi Biru	05. Meningkatkan Pengelolaan Lingkungan Hidup Untuk Mendukung Ketahanan Bencana 04. Peningkatan Pelayanan Dasar, Kualitas Infrastruktur dan Lingkungan Hidup	Masyarakat Kabupaten Tanah Laut		51.625.973,00	BADAN PENANGGULANGAN BENCANA DAERAH
	1.05.03.2.04	Penataan Sistem Dasar Penanggulangan Bencana	-	-				205.527.762,00			Memantapkan Sistem Pertahanan Keamanan Negara dan Mendorong Kemandirian Bangsa Melalui Swasembada Pangan, Energi, Air, Ekonomi Syariah,Ekonomi Digital, Ekonomi Hijau, dan Ekonomi Biru	05. Meningkatkan Pengelolaan Lingkungan Hidup Untuk Mendukung Ketahanan Bencana 04. Peningkatan Pelayanan Dasar, Kualitas Infrastruktur dan Lingkungan Hidup	Masyarakat Kabupaten Tanah Laut	-	328.890.000,00	BADAN PENANGGULANGAN BENCANA DAERAH
	1.05.03.2.04.0003	Kerja Sama antar Lembaga dan Kemitraan dalam Penanggulangan Bencana Kabupaten/Kota														

NO	KODE	URUSAN / BIDANG URUSAN / PROGRAM / KEGIATAN / SUB KEGIATAN	INDIKATOR PROGRAM / KEGIATAN / SUB KEGIATAN	TARGET AKHIR PERIODE RENSTRA OPD	REALISASI CAPAIAN RENJA OPD TAHUN 2023	PRAKIRAAN CAPAIAN TARGET RENJA OPD TAHUN 2024	CAPAIAN KINERJA DAN KERANGKA PENDANAAN						KELOMPOK SASARAN	PRAKIRAAN MAJU RENCANA TAHUN 2026		PERANGKAT DAERAH PENANGGUNG JAWAB
							TARGET 2025	PAGU INDIKATIF (Rp)	LOKASI	SUMBER DANA	PRIORITAS			TARGET	PAGU INDIKATIF (Rp)	
											NASIONAL	DAERAH				
1	2	3	4	5	6	7	8	9	10	11	12	13	14	15	16	17
			Jumlah Dokumen Kerja Sama antar Lembaga dan Kemitraan dalam Penanggulangan Bencana				1 Dokumen	25.329.479,00	Kab. Tanah Laut, Semua Kecamatan, Semua Kel/Desa	PENDAPATAN ASLI DAERAH (PAD)	Memantapkan Sistem Pertahanan Keamanan Negara dan Mendorong Kemandirian Bangsa Melalui Swasembada Pangan, Energi, Air, Ekonomi Syariah,Ekonomi Digital, Ekonomi Hijau, dan Ekonomi Biru	05. Meningkatkan Pengelolaan Lingkungan Hidup Untuk Mendukung Ketahanan Bencana 04. Peningkatan Pelayanan Dasar, Kualitas Infrastruktur dan Lingkungan Hidup	Masyarakat Kabupaten Tanah Laut		33.000.000,00	BADAN PENANGGULANGAN BENCANA DAERAH
	1.05.03.2.04.0004	Pengelolaan dan Pemanfaatan Sistem Informasi Kebencanaan														
			Jumlah Data dan Informasi Kebencanaan yang tersedia				1 Dokumen	51.187.583,00	Semua Kota/Kab, Semua Kecamatan, Semua Kel/Desa Kab. Tanah Laut, Semua Kecamatan, Semua Kel/Desa	PENDAPATAN ASLI DAERAH (PAD)	Memantapkan Sistem Pertahanan Keamanan Negara dan Mendorong Kemandirian Bangsa Melalui Swasembada Pangan, Energi, Air, Ekonomi Syariah,Ekonomi Digital, Ekonomi Hijau, dan Ekonomi Biru	05. Meningkatkan Pengelolaan Lingkungan Hidup Untuk Mendukung Ketahanan Bencana 04. Peningkatan Pelayanan Dasar, Kualitas Infrastruktur dan Lingkungan Hidup	Masyarakat Kabupaten Tanah Laut		50.000.000,00	BADAN PENANGGULANGAN BENCANA DAERAH
	1.05.03.2.04.0010	Koordinasi penanganan Pascabencana Kabupaten/Kota														
			Jumlah penyelesaian kegiatan pascabencana di semua sektor sesuai berdasarkan Rencana Rehabilitasi dan Rekontruksi Pascabencana (R3P) Kabupaten/Kota yang dilegalkan				21 Kegiatan	22.647.588,00	Kab. Tanah Laut, Semua Kecamatan, Semua Kel/Desa	PENDAPATAN ASLI DAERAH (PAD)	Memantapkan Sistem Pertahanan Keamanan Negara dan Mendorong Kemandirian Bangsa Melalui Swasembada Pangan, Energi, Air, Ekonomi Syariah,Ekonomi Digital, Ekonomi Hijau, dan Ekonomi Biru	05. Meningkatkan Pengelolaan Lingkungan Hidup Untuk Mendukung Ketahanan Bencana 04. Peningkatan Pelayanan Dasar, Kualitas Infrastruktur dan Lingkungan Hidup	Masyarakat Kabupaten Tanah Laut		50.890.000,00	BADAN PENANGGULANGAN BENCANA DAERAH
	1.05.03.2.04.0011	Peningkatan partisipasi masyarakat dan dunia usaha dalam penanganan Pascabencana Kabupaten/Kota														

NO	KODE	URUSAN / BIDANG URUSAN / PROGRAM / KEGIATAN / SUB KEGIATAN	INDIKATOR PROGRAM / KEGIATAN / SUB KEGIATAN	TARGET AKHIR PERIODE RENSTRA OPD	REALISASI CAPAIAN RENJA OPD TAHUN 2023	PRAKIRAAN CAPAIAN TARGET RENJA OPD TAHUN 2024	CAPAIAN KINERJA DAN KERANGKA PENDANAAN						KELOMPOK SASARAN	PRAKIRAAN MAJU RENCANA TAHUN 2026		PERANGKAT DAERAH PENANGGUNG JAWAB
							TARGET 2025	PAGU INDIKATIF (Rp)	LOKASI	SUMBER DANA	PRIORITAS			TARGET	PAGU INDIKATIF (Rp)	
											NASIONAL	DAERAH				
1	2	3	4	5	6	7	8	9	10	11	12	13	14	15	16	17
			Jumlah keterlibatan kelompok masyarakat dan dunia usaha dalam penanganan pascabencana Kabupaten/Kota meliputi Lembaga non pemerintah antara lain : lembaga filantropi, lembaga swadaya masyarakat, organisasi kemasyarakatan, organisasi sosial, organisasi keagamaan, organisasi relawan, perguruan tinggi, media massa dan dunia usaha yang telah terdaftar dan legal				10 Lembaga	40.828.387,00	Kab. Tanah Laut, Semua Kecamatan, Semua Kel/Desa	PENDAPATAN ASLI DAERAH (PAD)	Memantapkan Sistem Pertahanan Keamanan Negara dan Mendorong Kemandirian Bangsa Melalui Swasembada Pangan, Energi, Air, Ekonomi Syariah,Ekonomi Digital, Ekonomi Hijau, dan Ekonomi Biru	05. Meningkatkan Pengelolaan Lingkungan Hidup Untuk Mendukung Ketahanan Bencana 04. Peningkatan Pelayanan Dasar, Kualitas Infrastruktur dan Lingkungan Hidup	Masyarakat Kabupaten Tanah Laut		70.000.000,00	BADAN PENANGGULANGAN BENCANA DAERAH
	1.05.03.2.04.0015	Penyusunan Kajian Kebutuhan Pascabencana (JITUPASNA) dan Rencana Rehabilitasi dan Rekontruksi Pascabencana (R3P) Kab/Kota														
			Jumlah penyelesaian dokumen Pengkajian Kebutuhan Pascabencana dan Rencana Rehabilitasi dan Rekonstruksi Pascabencana (R3P) Kab/Kota sampai dengan dinyatakan sah dan legal paling lama dalam 1 (satu) tahun				1 Dokumen	65.534.725,00	Kab. Tanah Laut, Semua Kecamatan, Semua Kel/Desa	PENDAPATAN ASLI DAERAH (PAD)	Memantapkan Sistem Pertahanan Keamanan Negara dan Mendorong Kemandirian Bangsa Melalui Swasembada Pangan, Energi, Air, Ekonomi Syariah,Ekonomi Digital, Ekonomi Hijau, dan Ekonomi Biru	05. Meningkatkan Pengelolaan Lingkungan Hidup Untuk Mendukung Ketahanan Bencana 04. Peningkatan Pelayanan Dasar, Kualitas Infrastruktur dan Lingkungan Hidup	Masyarakat Kabupaten Tanah Laut		125.000.000,00	BADAN PENANGGULANGAN BENCANA DAERAH
		DINAS SOSIAL						**11.728.557.221,00**							**1.118.618.500.000,00**	
	1	**URUSAN PEMERINTAHAN WAJIB YANG BERKAITAN DENGAN PELAYANAN DASAR**						**11.728.557.221,00**							**1.118.618.500.000,00**	
	1.06	**URUSAN PEMERINTAHAN BIDANG SOSIAL**						**11.728.557.221,00**							**1.118.618.500.000,00**	
1.	**1.06.01**	**PROGRAM PENUNJANG URUSAN PEMERINTAHAN DAERAH KABUPATEN/KOTA**	***Indeks Kepuasan Sekretariat Dinas Sosial***	**80 Nilai**			**80 Nilai**	**6.645.272.667,00**						**80 Nilai**	**1.108.708.500.000,00**	

NO	KODE	URUSAN / BIDANG URUSAN / PROGRAM / KEGIATAN / SUB KEGIATAN	INDIKATOR PROGRAM / KEGIATAN / SUB KEGIATAN	TARGET AKHIR PERIODE RENSTRA OPD	REALISASI CAPAIAN RENJA OPD TAHUN 2023	PRAKIRAAN CAPAIAN TARGET RENJA OPD TAHUN 2024	CAPAIAN KINERJA DAN KERANGKA PENDANAAN						KELOMPOK SASARAN	PRAKIRAAN MAJU RENCANA TAHUN 2026		PERANGKAT DAERAH PENANGGUNG JAWAB
							TARGET 2025	PAGU INDIKATIF (Rp)	LOKASI	SUMBER DANA	PRIORITAS			TARGET	PAGU INDIKATIF (Rp)	
											NASIONAL	DAERAH				
1	2	3	4	5	6	7	8	9	10	11	12	13	14	15	16	17
	1.06.01.2.01	Perencanaan, Penganggaran, dan Evaluasi Kinerja Perangkat Daerah	*Persentase Capaian Perencanaan, Penganggaran, dan Evaluasi Kinerja Perangkat Daerah*	-			100 %	19.994.036,00			-	02. Pemantapan Kualitas Sumber Daya Manusia Yang Unggul dan Berdaya Saing 01. Pemantapan Daya Saing Sumber Daya Manusia	-	-	50.000.000,00	DINAS SOSIAL
	1.06.01.2.01.0001	Penyusunan Dokumen Perencanaan Perangkat Daerah														
			Jumlah Dokumen Perencanaan Perangkat Daerah				6 Dokumen	14.997.793,00	Kab. Tanah Laut, Semua Kecamatan, Semua Kel/Desa	PENDAPATAN ASLI DAERAH (PAD)	-	02. Pemantapan Kualitas Sumber Daya Manusia Yang Unggul dan Berdaya Saing 01. Pemantapan Daya Saing Sumber Daya Manusia	-		25.000.000,00	DINAS SOSIAL
	1.06.01.2.01.0007	Evaluasi Kinerja Perangkat Daerah														
			Jumlah Laporan Evaluasi Kinerja Perangkat Daerah				4 Laporan	4.996.243,00	Kab. Tanah Laut, Semua Kecamatan, Semua Kel/Desa	PENDAPATAN ASLI DAERAH (PAD)	-	02. Pemantapan Kualitas Sumber Daya Manusia Yang Unggul dan Berdaya Saing 01. Pemantapan Daya Saing Sumber Daya Manusia	-		25.000.000,00	DINAS SOSIAL

NO	KODE	URUSAN / BIDANG URUSAN / PROGRAM / KEGIATAN / SUB KEGIATAN	INDIKATOR PROGRAM / KEGIATAN / SUB KEGIATAN	TARGET AKHIR PERIODE RENSTRA OPD	REALISASI CAPAIAN RENJA OPD TAHUN 2023	PRAKIRAAN CAPAIAN TARGET RENJA OPD TAHUN 2024	CAPAIAN KINERJA DAN KERANGKA PENDANAAN						KELOMPOK SASARAN	PRAKIRAAN MAJU RENCANA TAHUN 2026		PERANGKAT DAERAH PENANGGUNG JAWAB
							TARGET 2025	PAGU INDIKATIF (Rp)	LOKASI	SUMBER DANA	PRIORITAS			TARGET	PAGU INDIKATIF (Rp)	
											NASIONAL	DAERAH				
1	2	3	4	5	6	7	8	9	10	11	12	13	14	15	16	17
	1.06.01.2.02	Administrasi Keuangan Perangkat Daerah	*Presentase Capaian Administrasi Keuangan Perangkat Daerah*	-			100 %	4.013.956.617,00			-	02. Pemantapan Kualitas Sumber Daya Manusia Yang Unggul dan Berdaya Saing 01. Pemantapan Daya Saing Sumber Daya Manusia	-	-	5.615.000.000,00	DINAS SOSIAL
	1.06.01.2.02.0001	Penyediaan Gaji dan Tunjangan ASN														
			Jumlah Orang yang Menerima Gaji dan Tunjangan ASN				30 Orang/bulan	4.008.958.030,00	Kab. Tanah Laut, Semua Kecamatan, Semua Kel/Desa	PENDAPATAN ASLI DAERAH (PAD)	-	02. Pemantapan Kualitas Sumber Daya Manusia Yang Unggul dan Berdaya Saing 01. Pemantapan Daya Saing Sumber Daya Manusia	-		5.600.000.000,00	DINAS SOSIAL
	1.06.01.2.02.0003	Pelaksanaan Penatausahaan dan Pengujian/Verifikasi Keuangan SKPD														
			Jumlah Dokumen Penatausahaan dan Pengujian/Verifikasi Keuangan SKPD				2 Dokumen	4.998.587,00	Kab. Tanah Laut, Semua Kecamatan, Semua Kel/Desa	PENDAPATAN ASLI DAERAH (PAD)	-	02. Pemantapan Kualitas Sumber Daya Manusia Yang Unggul dan Berdaya Saing 01. Pemantapan Daya Saing Sumber Daya Manusia	-		15.000.000,00	DINAS SOSIAL

NO	KODE	URUSAN / BIDANG URUSAN / PROGRAM / KEGIATAN / SUB KEGIATAN	INDIKATOR PROGRAM / KEGIATAN / SUB KEGIATAN	TARGET AKHIR PERIODE RENSTRA OPD	REALISASI CAPAIAN RENJA OPD TAHUN 2023	PRAKIRAAN CAPAIAN TARGET RENJA OPD TAHUN 2024	CAPAIAN KINERJA DAN KERANGKA PENDANAAN						KELOMPOK SASARAN	PRAKIRAAN MAJU RENCANA TAHUN 2026		PERANGKAT DAERAH PENANGGUNG JAWAB
							TARGET 2025	PAGU INDIKATIF (Rp)	LOKASI	SUMBER DANA	PRIORITAS			TARGET	PAGU INDIKATIF (Rp)	
											NASIONAL	DAERAH				
1	2	3	4	5	6	7	8	9	10	11	12	13	14	15	16	17
	1.06.01.2.06	Administrasi Umum Perangkat Daerah	*Presentase Capaian Administrasi Umum Perangkat Daerah*	-			100 %	444.730.735,00			-	02. Pemantapan Kualitas Sumber Daya Manusia Yang Unggul dan Berdaya Saing 01. Pemantapan Daya Saing Sumber Daya Manusia	-	-	455.000.000,00	DINAS SOSIAL
	1.06.01.2.06.0001	Penyediaan Komponen Instalasi Listrik/Penerangan Bangunan Kantor														
			Jumlah Paket Komponen Instalasi Listrik/Penerangan Bangunan Kantor yang Disediakan				8 Paket	7.814.561,00	Kab. Tanah Laut, Semua Kecamatan, Semua Kel/Desa	PENDAPATAN ASLI DAERAH (PAD)	-	02. Pemantapan Kualitas Sumber Daya Manusia Yang Unggul dan Berdaya Saing 01. Pemantapan Daya Saing Sumber Daya Manusia	-		15.000.000,00	DINAS SOSIAL
	1.06.01.2.06.0002	Penyediaan Peralatan dan Perlengkapan Kantor														
			Jumlah Paket Peralatan dan Perlengkapan Kantor yang Disediakan				34 Paket	199.998.521,00	Kab. Tanah Laut, Semua Kecamatan, Semua Kel/Desa	PENDAPATAN ASLI DAERAH (PAD)	-	02. Pemantapan Kualitas Sumber Daya Manusia Yang Unggul dan Berdaya Saing 01. Pemantapan Daya Saing Sumber Daya Manusia	-		60.000.000,00	DINAS SOSIAL
	1.06.01.2.06.0003	Penyediaan Peralatan Rumah Tangga														

NO	KODE	URUSAN / BIDANG URUSAN / PROGRAM / KEGIATAN / SUB KEGIATAN	INDIKATOR PROGRAM / KEGIATAN / SUB KEGIATAN	TARGET AKHIR PERIODE RENSTRA OPD	REALISASI CAPAIAN RENJA OPD TAHUN 2023	PRAKIRAAN CAPAIAN TARGET RENJA OPD TAHUN 2024	CAPAIAN KINERJA DAN KERANGKA PENDANAAN						KELOMPOK SASARAN	PRAKIRAAN MAJU RENCANA TAHUN 2026		PERANGKAT DAERAH PENANGGUNG JAWAB
							TARGET 2025	PAGU INDIKATIF (Rp)	LOKASI	SUMBER DANA	PRIORITAS			TARGET	PAGU INDIKATIF (Rp)	
											NASIONAL	DAERAH				
1	2	3	4	5	6	7	8	9	10	11	12	13	14	15	16	17
			Jumlah Paket Peralatan Rumah Tangga yang Disediakan				20 Paket	6.984.688,00	Kab. Tanah Laut, Semua Kecamatan, Semua Kel/Desa	PENDAPATAN ASLI DAERAH (PAD)	-	02. Pemantapan Kualitas Sumber Daya Manusia Yang Unggul dan Berdaya Saing 01. Pemantapan Daya Saing Sumber Daya Manusia	-		15.000.000,00	DINAS SOSIAL
	1.06.01.2.06.0005	Penyediaan Barang Cetakan dan Penggandaan														
			Jumlah Paket Barang Cetakan dan Penggandaan yang Disediakan				7 Paket	14.982.965,00	Kab. Tanah Laut, Semua Kecamatan, Semua Kel/Desa	PENDAPATAN ASLI DAERAH (PAD)	-	02. Pemantapan Kualitas Sumber Daya Manusia Yang Unggul dan Berdaya Saing 01. Pemantapan Daya Saing Sumber Daya Manusia	-		25.000.000,00	DINAS SOSIAL
	1.06.01.2.06.0007	Penyediaan Bahan/Material														
			Jumlah Paket Bahan/Material yang Disediakan				2 Paket	15.000.000,00	Kab. Tanah Laut, Semua Kecamatan, Semua Kel/Desa	PENDAPATAN ASLI DAERAH (PAD)	-	02. Pemantapan Kualitas Sumber Daya Manusia Yang Unggul dan Berdaya Saing 01. Pemantapan Daya Saing Sumber Daya Manusia	-		20.000.000,00	DINAS SOSIAL
	1.06.01.2.06.0009	Penyelenggaraan Rapat Koordinasi dan Konsultasi SKPD														

NO	KODE	URUSAN / BIDANG URUSAN / PROGRAM / KEGIATAN / SUB KEGIATAN	INDIKATOR PROGRAM / KEGIATAN / SUB KEGIATAN	TARGET AKHIR PERIODE RENSTRA OPD	REALISASI CAPAIAN RENJA OPD TAHUN 2023	PRAKIRAAN CAPAIAN TARGET RENJA OPD TAHUN 2024	CAPAIAN KINERJA DAN KERANGKA PENDANAAN						KELOMPOK SASARAN	PRAKIRAAN MAJU RENCANA TAHUN 2026		PERANGKAT DAERAH PENANGGUNG JAWAB
							TARGET 2025	PAGU INDIKATIF (Rp)	LOKASI	SUMBER DANA	PRIORITAS			TARGET	PAGU INDIKATIF (Rp)	
											NASIONAL	DAERAH				
1	2	3	4	5	6	7	8	9	10	11	12	13	14	15	16	17
			Jumlah Laporan Penyelenggaraan Rapat Koordinasi dan Konsultasi SKPD				3 Laporan	199.950.000,00	Kab. Tanah Laut, Semua Kecamatan, Semua Kel/Desa	PENDAPATAN ASLI DAERAH (PAD)	-	02. Pemantapan Kualitas Sumber Daya Manusia Yang Unggul dan Berdaya Saing 01. Pemantapan Daya Saing Sumber Daya Manusia	-		320.000.000,00	DINAS SOSIAL
	1.06.01.2.07	Pengadaan Barang Milik Daerah Penunjang Urusan Pemerintah Daerah	*Presentase Capaian Pengadaan Barang Milik Daerah Penunjang Urusan Pemerintah Daerah*	-			100 %	630.977.311,00			-	02. Pemantapan Kualitas Sumber Daya Manusia Yang Unggul dan Berdaya Saing 01. Pemantapan Daya Saing Sumber Daya Manusia	-	-	1.101.080.000.000,00	DINAS SOSIAL
	1.06.01.2.07.0001	Pengadaan Kendaraan Perorangan Dinas atau Kendaraan Dinas Jabatan														
			Jumlah Unit Kendaraan Perorangan Dinas atau Kendaraan Dinas Jabatan yang Disediakan				0 Unit	0,00	Kab. Tanah Laut, Semua Kecamatan, Semua Kel/Desa	PENDAPATAN ASLI DAERAH (PAD)	-	02. Pemantapan Kualitas Sumber Daya Manusia Yang Unggul dan Berdaya Saing 01. Pemantapan Daya Saing Sumber Daya Manusia	-		100.000.000,00	DINAS SOSIAL
	1.06.01.2.07.0002	Pengadaan Kendaraan Dinas Operasional atau Lapangan														

NO	KODE	URUSAN / BIDANG URUSAN / PROGRAM / KEGIATAN / SUB KEGIATAN	INDIKATOR PROGRAM / KEGIATAN / SUB KEGIATAN	TARGET AKHIR PERIODE RENSTRA OPD	REALISASI CAPAIAN RENJA OPD TAHUN 2023	PRAKIRAAN CAPAIAN TARGET RENJA OPD TAHUN 2024	CAPAIAN KINERJA DAN KERANGKA PENDANAAN						KELOMPOK SASARAN	PRAKIRAAN MAJU RENCANA TAHUN 2026		PERANGKAT DAERAH PENANGGUNG JAWAB
							TARGET 2025	PAGU INDIKATIF (Rp)	LOKASI	SUMBER DANA	PRIORITAS			TARGET	PAGU INDIKATIF (Rp)	
											NASIONAL	DAERAH				
1	2	3	4	5	6	7	8	9	10	11	12	13	14	15	16	17
			Jumlah Unit Kendaraan Dinas Operasional atau Lapangan yang Disediakan				1 Unit	361.273.171,00	Kab. Tanah Laut, Semua Kecamatan, Semua Kel/Desa	PENDAPATAN ASLI DAERAH (PAD)	-	02. Pemantapan Kualitas Sumber Daya Manusia Yang Unggul dan Berdaya Saing 01. Pemantapan Daya Saing Sumber Daya Manusia	-		310.000.000,00	DINAS SOSIAL
	1.06.01.2.07.0005	Pengadaan Mebel														
			Jumlah Paket Mebel yang Disediakan				84 Unit	70.674.242,00	Kab. Tanah Laut, Semua Kecamatan, Semua Kel/Desa	PENDAPATAN ASLI DAERAH (PAD)	-	02. Pemantapan Kualitas Sumber Daya Manusia Yang Unggul dan Berdaya Saing 01. Pemantapan Daya Saing Sumber Daya Manusia	-		350.000.000,00	DINAS SOSIAL
	1.06.01.2.07.0008	Pengadaan Aset Tak Berwujud														
			Jumlah Unit Aset Tak Berwujud yang Disediakan				0 Unit	0,00	Kab. Tanah Laut, Semua Kecamatan, Semua Kel/Desa	PENDAPATAN ASLI DAERAH (PAD)	-	02. Pemantapan Kualitas Sumber Daya Manusia Yang Unggul dan Berdaya Saing 01. Pemantapan Daya Saing Sumber Daya Manusia	-		10.000.000,00	DINAS SOSIAL
	1.06.01.2.07.0010	Pengadaan Sarana dan Prasarana Gedung Kantor atau Bangunan Lainnya														

NO	KODE	URUSAN / BIDANG URUSAN / PROGRAM / KEGIATAN / SUB KEGIATAN	INDIKATOR PROGRAM / KEGIATAN / SUB KEGIATAN	TARGET AKHIR PERIODE RENSTRA OPD	REALISASI CAPAIAN RENJA OPD TAHUN 2023	PRAKIRAAN CAPAIAN TARGET RENJA OPD TAHUN 2024	CAPAIAN KINERJA DAN KERANGKA PENDANAAN						KELOMPOK SASARAN	PRAKIRAAN MAJU RENCANA TAHUN 2026		PERANGKAT DAERAH PENANGGUNG JAWAB
							TARGET 2025	PAGU INDIKATIF (Rp)	LOKASI	SUMBER DANA	PRIORITAS			TARGET	PAGU INDIKATIF (Rp)	
											NASIONAL	DAERAH				
1	2	3	4	5	6	7	8	9	10	11	12	13	14	15	16	17
			Jumlah Unit Sarana dan Prasarana Gedung Kantor atau Bangunan Lainnya yang Disediakan				4 Unit	199.029.898,00	Kab. Tanah Laut, Semua Kecamatan, Semua Kel/Desa	PENDAPATAN ASLI DAERAH (PAD)	-	02. Pemantapan Kualitas Sumber Daya Manusia Yang Unggul dan Berdaya Saing 01. Pemantapan Daya Saing Sumber Daya Manusia	-		1.100.000.000.000,00	DINAS SOSIAL
	1.06.01.2.07.0011	Pengadaan Sarana dan Prasarana Pendukung Gedung Kantor atau Bangunan Lainnya														
			Jumlah Unit Sarana dan Prasarana Pendukung Gedung Kantor atau Bangunan Lainnya yang Disediakan				0 Unit	0,00	Kab. Tanah Laut, Semua Kecamatan, Semua Kel/Desa	PENDAPATAN ASLI DAERAH (PAD)	-	02. Pemantapan Kualitas Sumber Daya Manusia Yang Unggul dan Berdaya Saing 01. Pemantapan Daya Saing Sumber Daya Manusia	-		310.000.000,00	DINAS SOSIAL
	1.06.01.2.08	Penyediaan Jasa Penunjang Urusan Pemerintahan Daerah	*Persentase Capaian Penyediaan jasa penunjang Urusan Pemerintah Daerah*	-			100 %	1.191.343.968,00			-	02. Pemantapan Kualitas Sumber Daya Manusia Yang Unggul dan Berdaya Saing 01. Pemantapan Daya Saing Sumber Daya Manusia	-	-	1.123.500.000,00	DINAS SOSIAL
	1.06.01.2.08.0001	Penyediaan Jasa Surat Menyurat														

NO	KODE	URUSAN / BIDANG URUSAN / PROGRAM / KEGIATAN / SUB KEGIATAN	INDIKATOR PROGRAM / KEGIATAN / SUB KEGIATAN	TARGET AKHIR PERIODE RENSTRA OPD	REALISASI CAPAIAN RENJA OPD TAHUN 2023	PRAKIRAAN CAPAIAN TARGET RENJA OPD TAHUN 2024	CAPAIAN KINERJA DAN KERANGKA PENDANAAN						KELOMPOK SASARAN	PRAKIRAAN MAJU RENCANA TAHUN 2026		PERANGKAT DAERAH PENANGGUNG JAWAB
							TARGET 2025	PAGU INDIKATIF (Rp)	LOKASI	SUMBER DANA	PRIORITAS			TARGET	PAGU INDIKATIF (Rp)	
											NASIONAL	DAERAH				
1	2	3	4	5	6	7	8	9	10	11	12	13	14	15	16	17
			Jumlah Laporan Penyediaan Jasa Surat Menyurat				0 Laporan	0,00	Kab. Tanah Laut, Semua Kecamatan, Semua Kel/Desa	PENDAPATAN ASLI DAERAH (PAD)	-	02. Pemantapan Kualitas Sumber Daya Manusia Yang Unggul dan Berdaya Saing 01. Pemantapan Daya Saing Sumber Daya Manusia	-		3.500.000,00	DINAS SOSIAL
	1.06.01.2.08.0002	Penyediaan Jasa Komunikasi, Sumber Daya Air dan Listrik														
			Jumlah Laporan Penyediaan Jasa Komunikasi, Sumber Daya Air dan Listrik yang Disediakan				3 Laporan	366.500.000,00	Kab. Tanah Laut, Semua Kecamatan, Semua Kel/Desa	PENDAPATAN ASLI DAERAH (PAD)	-	02. Pemantapan Kualitas Sumber Daya Manusia Yang Unggul dan Berdaya Saing 01. Pemantapan Daya Saing Sumber Daya Manusia	-		310.000.000,00	DINAS SOSIAL
	1.06.01.2.08.0004	Penyediaan Jasa Pelayanan Umum Kantor														
			Jumlah Laporan Penyediaan Jasa Pelayanan Umum Kantor yang Disediakan				13 Laporan	824.843.968,00	Kab. Tanah Laut, Semua Kecamatan, Semua Kel/Desa	PENDAPATAN ASLI DAERAH (PAD)	-	02. Pemantapan Kualitas Sumber Daya Manusia Yang Unggul dan Berdaya Saing 01. Pemantapan Daya Saing Sumber Daya Manusia	-		810.000.000,00	DINAS SOSIAL

NO	KODE	URUSAN / BIDANG URUSAN / PROGRAM / KEGIATAN / SUB KEGIATAN	INDIKATOR PROGRAM / KEGIATAN / SUB KEGIATAN	TARGET AKHIR PERIODE RENSTRA OPD	REALISASI CAPAIAN RENJA OPD TAHUN 2023	PRAKIRAAN CAPAIAN TARGET RENJA OPD TAHUN 2024	CAPAIAN KINERJA DAN KERANGKA PENDANAAN						KELOMPOK SASARAN	PRAKIRAAN MAJU RENCANA TAHUN 2026		PERANGKAT DAERAH PENANGGUNG JAWAB
							TARGET 2025	PAGU INDIKATIF (Rp)	LOKASI	SUMBER DANA	PRIORITAS			TARGET	PAGU INDIKATIF (Rp)	
											NASIONAL	DAERAH				
1	2	3	4	5	6	7	8	9	10	11	12	13	14	15	16	17
	1.06.01.2.09	Pemeliharaan Barang Milik Daerah Penunjang Urusan Pemerintahan Daerah	*Presentase Capaian Pemeliharaan Barang Milik DaerahPenunjang Urusan Pemerintahan Daerah*	-			100 %	344.270.000,00			-	02. Pemantapan Kualitas Sumber Daya Manusia Yang Unggul dan Berdaya Saing 01. Pemantapan Daya Saing Sumber Daya Manusia	-	-	385.000.000,00	DINAS SOSIAL
	1.06.01.2.09.0001	Penyediaan Jasa Pemeliharaan, Biaya Pemeliharaan, dan Pajak Kendaraan Perorangan Dinas atau Kendaraan Dinas Jabatan														
			Jumlah Kendaraan Perorangan Dinas atau Kendaraan Dinas Jabatan yang Dipelihara dan dibayarkan Pajaknya				1 Unit	37.500.000,00	Kab. Tanah Laut, Semua Kecamatan, Semua Kel/Desa	PENDAPATAN ASLI DAERAH (PAD)	-	02. Pemantapan Kualitas Sumber Daya Manusia Yang Unggul dan Berdaya Saing 01. Pemantapan Daya Saing Sumber Daya Manusia	-		40.000.000,00	DINAS SOSIAL
	1.06.01.2.09.0002	Penyediaan Jasa Pemeliharaan, Biaya Pemeliharaan, Pajak dan Perizinan Kendaraan Dinas Operasional atau Lapangan														
			Jumlah Kendaraan Dinas Operasional atau Lapangan yang Dipelihara dan dibayarkan Pajak dan Perizinannya				37 Unit	242.000.000,00	Kab. Tanah Laut, Semua Kecamatan, Semua Kel/Desa	PENDAPATAN ASLI DAERAH (PAD)	-	02. Pemantapan Kualitas Sumber Daya Manusia Yang Unggul dan Berdaya Saing 01. Pemantapan Daya Saing Sumber Daya Manusia	-		210.000.000,00	DINAS SOSIAL
	1.06.01.2.09.0006	Pemeliharaan Peralatan dan Mesin Lainnya														

NO	KODE	URUSAN / BIDANG URUSAN / PROGRAM / KEGIATAN / SUB KEGIATAN	INDIKATOR PROGRAM / KEGIATAN / SUB KEGIATAN	TARGET AKHIR PERIODE RENSTRA OPD	REALISASI CAPAIAN RENJA OPD TAHUN 2023	PRAKIRAAN CAPAIAN TARGET RENJA OPD TAHUN 2024	CAPAIAN KINERJA DAN KERANGKA PENDANAAN						KELOMPOK SASARAN	PRAKIRAAN MAJU RENCANA TAHUN 2026		PERANGKAT DAERAH PENANGGUNG JAWAB
							TARGET 2025	PAGU INDIKATIF (Rp)	LOKASI	SUMBER DANA	PRIORITAS			TARGET	PAGU INDIKATIF (Rp)	
											NASIONAL	DAERAH				
1	2	3	4	5	6	7	8	9	10	11	12	13	14	15	16	17
			Jumlah Peralatan dan Mesin Lainnya yang Dipelihara				58 Unit	29.770.000,00	Kab. Tanah Laut, Semua Kecamatan, Semua Kel/Desa	PENDAPATAN ASLI DAERAH (PAD)	-	02. Pemantapan Kualitas Sumber Daya Manusia Yang Unggul dan Berdaya Saing 01. Pemantapan Daya Saing Sumber Daya Manusia	-		35.000.000,00	DINAS SOSIAL
	1.06.01.2.09.0009	Pemeliharaan/Rehabilitasi Gedung Kantor dan Bangunan Lainnya														
			Jumlah Gedung Kantor dan Bangunan Lainnya yang Dipelihara/Direhabilitasi				1 Unit	25.000.000,00	Kab. Tanah Laut, Semua Kecamatan, Semua Kel/Desa	PENDAPATAN ASLI DAERAH (PAD)	-	02. Pemantapan Kualitas Sumber Daya Manusia Yang Unggul dan Berdaya Saing 01. Pemantapan Daya Saing Sumber Daya Manusia	-		80.000.000,00	DINAS SOSIAL
	1.06.01.2.09.0011	Pemeliharaan/Rehabilitasi Sarana dan Prasarana Pendukung Gedung Kantor atau Bangunan Lainnya														
			Jumlah Sarana dan Prasarana Pendukung Gedung Kantor atau Bangunan Lainnya yang Dipelihara/Direhabilitasi				1 Unit	10.000.000,00	Kab. Tanah Laut, Semua Kecamatan, Semua Kel/Desa	PENDAPATAN ASLI DAERAH (PAD)	-	02. Pemantapan Kualitas Sumber Daya Manusia Yang Unggul dan Berdaya Saing 01. Pemantapan Daya Saing Sumber Daya Manusia	-		20.000.000,00	DINAS SOSIAL
2.	**1.06.02**	**PROGRAM PEMBERDAYAAN SOSIAL**	***Cakupan Potensi Sumber Kesejahteraan Sosial yang terlibat dalam penanganan kesejahteraan sosial***	**100 %**			**100 %**	**299.737.009,00**						**100 %**	**1.075.000.000,00**	

NO	KODE	URUSAN / BIDANG URUSAN / PROGRAM / KEGIATAN / SUB KEGIATAN	INDIKATOR PROGRAM / KEGIATAN / SUB KEGIATAN	TARGET AKHIR PERIODE RENSTRA OPD	REALISASI CAPAIAN RENJA OPD TAHUN 2023	PRAKIRAAN CAPAIAN TARGET RENJA OPD TAHUN 2024	CAPAIAN KINERJA DAN KERANGKA PENDANAAN						KELOMPOK SASARAN	PRAKIRAAN MAJU RENCANA TAHUN 2026		PERANGKAT DAERAH PENANGGUNG JAWAB
							TARGET 2025	PAGU INDIKATIF (Rp)	LOKASI	SUMBER DANA	PRIORITAS			TARGET	PAGU INDIKATIF (Rp)	
											NASIONAL	DAERAH				
1	2	3	4	5	6	7	8	9	10	11	12	13	14	15	16	17
	1.06.02.2.02	Pengumpulan Sumbangan dalam Daerah Kabupaten/Kota	*Presentase Capaian koordinasi Pengumpulan Sumbangan dalam Daerah Kabupaten/Kota*	-			100 %	4.980.000,00			Membangun dari Desa dan dari Bawah Untuk Pertumbuhan Ekonomi, Pemerataan Ekonomi, dan Pemberantasan Kemiskinan	02. Pemantapan Kualitas Sumber Daya Manusia Yang Unggul dan Berdaya Saing 01. Pemantapan Daya Saing Sumber Daya Manusia	Masyarakat	-	15.000.000,00	DINAS SOSIAL
	1.06.02.2.02.0001	Koordinasi dan Sinkronisasi Penerbitan Izin Undian Gratis Berhadiah dan Pengumpulan Uang atau Barang														
			Jumlah Dokumen Hasil Koordinasi dan Sinkronisasi Penerbitan Izin Undian Gratis Berhadiah dan Pengumpulan Uang atau Barang				4 Dokumen	4.980.000,00	Semua Kota/Kab, Semua Kecamatan, Semua Kel/Desa Kab. Tanah Laut, Semua Kecamatan, Semua Kel/Desa	PENDAPATAN ASLI DAERAH (PAD)	Membangun dari Desa dan dari Bawah Untuk Pertumbuhan Ekonomi, Pemerataan Ekonomi, dan Pemberantasan Kemiskinan	02. Pemantapan Kualitas Sumber Daya Manusia Yang Unggul dan Berdaya Saing 01. Pemantapan Daya Saing Sumber Daya Manusia	Masyarakat		15.000.000,00	DINAS SOSIAL
	1.06.02.2.03	Pengembangan Potensi Sumber Kesejahteraan Sosial Daerah Kabupaten/Kota	*Persentase PSKS yang mendapatkan penguatan kapasitas*	-			100 %	294.757.009,00			Membangun dari Desa dan dari Bawah Untuk Pertumbuhan Ekonomi, Pemerataan Ekonomi, dan Pemberantasan Kemiskinan	02. Pemantapan Kualitas Sumber Daya Manusia Yang Unggul dan Berdaya Saing 01. Pemantapan Daya Saing Sumber Daya Manusia	Potensi Sumber Kesejahteraan Sosial (PSKS)	-	1.060.000.000,00	DINAS SOSIAL
	1.06.02.2.03.0001	Peningkatan Kemampuan Potensi Pekerja Sosial Masyarakat Kewenangan Kabupaten/Kota														

NO	KODE	URUSAN / BIDANG URUSAN / PROGRAM / KEGIATAN / SUB KEGIATAN	INDIKATOR PROGRAM / KEGIATAN / SUB KEGIATAN	TARGET AKHIR PERIODE RENSTRA OPD	REALISASI CAPAIAN RENJA OPD TAHUN 2023	PRAKIRAAN CAPAIAN TARGET RENJA OPD TAHUN 2024	CAPAIAN KINERJA DAN KERANGKA PENDANAAN						KELOMPOK SASARAN	PRAKIRAAN MAJU RENCANA TAHUN 2026		PERANGKAT DAERAH PENANGGUNG JAWAB
							TARGET 2025	PAGU INDIKATIF (Rp)	LOKASI	SUMBER DANA	PRIORITAS			TARGET	PAGU INDIKATIF (Rp)	
											NASIONAL	DAERAH				
1	2	3	4	5	6	7	8	9	10	11	12	13	14	15	16	17
			Jumlah Orang Mendapat Peningkatan Kapasitas Pekerja Sosial Masyarakat Kewenangan Kabupaten/Kota				50 Orang	19.923.946,00	Kab. Tanah Laut, Semua Kecamatan, Semua Kel/Desa	PENDAPATAN ASLI DAERAH (PAD)	Membangun dari Desa dan dari Bawah Untuk Pertumbuhan Ekonomi, Pemerataan Ekonomi, dan Pemberantasan Kemiskinan	02. Pemantapan Kualitas Sumber Daya Manusia Yang Unggul dan Berdaya Saing 01. Pemantapan Daya Saing Sumber Daya Manusia	Potensi Sumber Kesejahteraan Sosial (PSKS)		60.000.000,00	DINAS SOSIAL
	1.06.02.2.03.0002	Peningkatan Kemampuan Potensi Tenaga Kesejahteraan Sosial Kecamatan Kewenangan Kabupaten/Kota														
			Jumlah Tenaga Kesejahteraan Sosial Kecamatan Kewenangan Kabupaten/Kota yang Meningkat Kapasitasnya Kewenangan Kabupaten/Kota				11 Orang	49.856.324,00	Kab. Tanah Laut, Semua Kecamatan, Semua Kel/Desa	PENDAPATAN ASLI DAERAH (PAD)	Membangun dari Desa dan dari Bawah Untuk Pertumbuhan Ekonomi, Pemerataan Ekonomi, dan Pemberantasan Kemiskinan	02. Pemantapan Kualitas Sumber Daya Manusia Yang Unggul dan Berdaya Saing 01. Pemantapan Daya Saing Sumber Daya Manusia	Potensi Sumber Kesejahteraan Sosial (PSKS)		450.000.000,00	DINAS SOSIAL
	1.06.02.2.03.0003	Peningkatan Kemampuan Potensi Sumber Kesejahteraan Sosial Keluarga Kewenangan Kabupaten/Kota														
			Jumlah Keluarga yang Meningkat Kapasitasnya Kewenangan Kabupaten/Kota				0 Keluarga	0,00	Kab. Tanah Laut, Semua Kecamatan, Semua Kel/Desa	PENDAPATAN ASLI DAERAH (PAD)	Membangun dari Desa dan dari Bawah Untuk Pertumbuhan Ekonomi, Pemerataan Ekonomi, dan Pemberantasan Kemiskinan	02. Pemantapan Kualitas Sumber Daya Manusia Yang Unggul dan Berdaya Saing 01. Pemantapan Daya Saing Sumber Daya Manusia	Potensi Sumber Kesejahteraan Sosial (PSKS)		40.000.000,00	DINAS SOSIAL
	1.06.02.2.03.0004	Peningkatan Kemampuan Potensi Sumber Kesejahteraan Sosial Kelembagaan Masyarakat Kewenangan Kabupaten/Kota														

NO	KODE	URUSAN / BIDANG URUSAN / PROGRAM / KEGIATAN / SUB KEGIATAN	INDIKATOR PROGRAM / KEGIATAN / SUB KEGIATAN	TARGET AKHIR PERIODE RENSTRA OPD	REALISASI CAPAIAN RENJA OPD TAHUN 2023	PRAKIRAAN CAPAIAN TARGET RENJA OPD TAHUN 2024	CAPAIAN KINERJA DAN KERANGKA PENDANAAN						KELOMPOK SASARAN	PRAKIRAAN MAJU RENCANA TAHUN 2026		PERANGKAT DAERAH PENANGGUNG JAWAB
							TARGET 2025	PAGU INDIKATIF (Rp)	LOKASI	SUMBER DANA	PRIORITAS			TARGET	PAGU INDIKATIF (Rp)	
											NASIONAL	DAERAH				
1	2	3	4	5	6	7	8	9	10	11	12	13	14	15	16	17
			Jumlah Lembaga Kesejahteraan Sosial yang Meningkat Kapasitasnya Kewenangan Kabupaten/Kota				3 Lembaga	224.976.739,00	Kab. Tanah Laut, Semua Kecamatan, Semua Kel/Desa	PENDAPATAN ASLI DAERAH (PAD)	Membangun dari Desa dan dari Bawah Untuk Pertumbuhan Ekonomi, Pemerataan Ekonomi, dan Pemberantasan Kemiskinan	02. Pemantapan Kualitas Sumber Daya Manusia Yang Unggul dan Berdaya Saing	Potensi Sumber Kesejahteraan Sosial (PSKS)		500.000.000,00	DINAS SOSIAL
	1.06.02.2.03.0005	Peningkatan Kemampuan Sumber Daya Manusia dan Penguatan Lembaga Konsultasi Kesejahteraan Keluarga (LK3)														
			Jumlah Sertifikat yang dari Hasil Peningkatan Sumber Daya Manusia dan Lembaga Konsultasi Kesejahteraan Keluarga (LK3) Kewenangan Kabupaten/Kota				0 Sertifikat	0,00	Kab. Tanah Laut, Semua Kecamatan, Semua Kel/Desa	PENDAPATAN ASLI DAERAH (PAD)	Membangun dari Desa dan dari Bawah Untuk Pertumbuhan Ekonomi, Pemerataan Ekonomi, dan Pemberantasan Kemiskinan	-	Potensi Sumber Kesejahteraan Sosial (PSKS)		10.000.000,00	DINAS SOSIAL
3.	**1.06.04**	**PROGRAM REHABILITASI SOSIAL**	***Persentase PPKS yang memperoleh bantuan sosial dan / atau rehabilitasi sosial***	**85 %**			**85 %**	**2.507.197.477,00**						**85 %**	**5.130.000.000,00**	
	1.06.04.2.01	Rehabilitasi Sosial Dasar Penyandang Disabilitas Terlantar, Anak Terlantar, Lanjut Usia Terlantar, serta Gelandangan Pengemis di Luar Panti Sosial	*Persentase PPKS yang memperoleh bantuan sosial dan / atau rehabilitasi sosial di luar panti*	-			85 %	2.477.202.703,00			Membangun dari Desa dan dari Bawah Untuk Pertumbuhan Ekonomi, Pemerataan Ekonomi, dan Pemberantasan Kemiskinan	02. Pemantapan Kualitas Sumber Daya Manusia Yang Unggul dan Berdaya Saing 01. Pemantapan Daya Saing Sumber Daya Manusia	-	-	4.890.000.000,00	DINAS SOSIAL
	1.06.04.2.01.0001	Penyediaan Permakanan														

NO	KODE	URUSAN / BIDANG URUSAN / PROGRAM / KEGIATAN / SUB KEGIATAN	INDIKATOR PROGRAM / KEGIATAN / SUB KEGIATAN	TARGET AKHIR PERIODE RENSTRA OPD	REALISASI CAPAIAN RENJA OPD TAHUN 2023	PRAKIRAAN CAPAIAN TARGET RENJA OPD TAHUN 2024	CAPAIAN KINERJA DAN KERANGKA PENDANAAN						KELOMPOK SASARAN	PRAKIRAAN MAJU RENCANA TAHUN 2026		PERANGKAT DAERAH PENANGGUNG JAWAB
							TARGET 2025	PAGU INDIKATIF (Rp)	LOKASI	SUMBER DANA	PRIORITAS			TARGET	PAGU INDIKATIF (Rp)	
											NASIONAL	DAERAH				
1	2	3	4	5	6	7	8	9	10	11	12	13	14	15	16	17
			Jumlah Orang yang Mendapatkan Pemenuhan Kebutuhan Permakanan Sesuai dengan Standar Gizi Minimal Kewenangan Kabupaten/Kota				2500 Orang	2.000.000.000,00	Kab. Tanah Laut, Semua Kecamatan, Semua Kel/Desa	PENDAPATAN ASLI DAERAH (PAD)	Membangun dari Desa dan dari Bawah Untuk Pertumbuhan Ekonomi, Pemerataan Ekonomi, dan Pemberantasan Kemiskinan	02. Pemantapan Kualitas Sumber Daya Manusia Yang Unggul dan Berdaya Saing 01. Pemantapan Daya Saing Sumber Daya Manusia	-		4.000.000.000,00	DINAS SOSIAL
	1.06.04.2.01.0002	Penyediaan Sandang														
			Jumlah Orang yang Menerima Pakaian dan Kelengkapan Lainnya yang Tersedia dalam 1 Tahun Kewenangan Kabupaten/Kota				500 Orang	149.877.256,00	Kab. Tanah Laut, Semua Kecamatan, Semua Kel/Desa	PENDAPATAN ASLI DAERAH (PAD)	Membangun dari Desa dan dari Bawah Untuk Pertumbuhan Ekonomi, Pemerataan Ekonomi, dan Pemberantasan Kemiskinan	02. Pemantapan Kualitas Sumber Daya Manusia Yang Unggul dan Berdaya Saing 01. Pemantapan Daya Saing Sumber Daya Manusia	-		150.000.000,00	DINAS SOSIAL
	1.06.04.2.01.0003	Penyediaan Alat Bantu														
			Jumlah Orang yang Mendapatkan Alat Bantu dan Alat Bantu Peraga Sesuai kebutuhan Kewenangan Kabupaten/Kota				7 Orang	39.598.136,00	Kab. Tanah Laut, Semua Kecamatan, Semua Kel/Desa	PENDAPATAN ASLI DAERAH (PAD)	Membangun dari Desa dan dari Bawah Untuk Pertumbuhan Ekonomi, Pemerataan Ekonomi, dan Pemberantasan Kemiskinan	02. Pemantapan Kualitas Sumber Daya Manusia Yang Unggul dan Berdaya Saing 01. Pemantapan Daya Saing Sumber Daya Manusia	-		65.000.000,00	DINAS SOSIAL
	1.06.04.2.01.0004	Pemberian Pelayanan Reunifikasi Keluarga														

NO	KODE	URUSAN / BIDANG URUSAN / PROGRAM / KEGIATAN / SUB KEGIATAN	INDIKATOR PROGRAM / KEGIATAN / SUB KEGIATAN	TARGET AKHIR PERIODE RENSTRA OPD	REALISASI CAPAIAN RENJA OPD TAHUN 2023	PRAKIRAAN CAPAIAN TARGET RENJA OPD TAHUN 2024	CAPAIAN KINERJA DAN KERANGKA PENDANAAN						KELOMPOK SASARAN	PRAKIRAAN MAJU RENCANA TAHUN 2026		PERANGKAT DAERAH PENANGGUNG JAWAB
							TARGET 2025	PAGU INDIKATIF (Rp)	LOKASI	SUMBER DANA	PRIORITAS			TARGET	PAGU INDIKATIF (Rp)	
											NASIONAL	DAERAH				
1	2	3	4	5	6	7	8	9	10	11	12	13	14	15	16	17
			Jumlah Orang yang Mendapatkan Pelayanan Reunifikasi Keluarga Kewenangan Kabupaten/Kota				0 Orang	0,00	Kab. Tanah Laut, Semua Kecamatan, Semua Kel/Desa	PENDAPATAN ASLI DAERAH (PAD)	Membangun dari Desa dan dari Bawah Untuk Pertumbuhan Ekonomi, Pemerataan Ekonomi, dan Pemberantasan Kemiskinan	02. Pemantapan Kualitas Sumber Daya Manusia Yang Unggul dan Berdaya Saing 01. Pemantapan Daya Saing Sumber Daya Manusia	-		10.000.000,00	DINAS SOSIAL
	1.06.04.2.01.0005	Pemberian Bimbingan Fisik, Mental, Spiritual, dan Sosial														
			Jumlah Peserta Bimbingan Fisik, Mental, Spiritual dan Sosial Kewenangan Kabupaten/Kota				30 Orang	24.997.550,00	Kab. Tanah Laut, Semua Kecamatan, Semua Kel/Desa	PENDAPATAN ASLI DAERAH (PAD)	Membangun dari Desa dan dari Bawah Untuk Pertumbuhan Ekonomi, Pemerataan Ekonomi, dan Pemberantasan Kemiskinan	02. Pemantapan Kualitas Sumber Daya Manusia Yang Unggul dan Berdaya Saing 01. Pemantapan Daya Saing Sumber Daya Manusia	-		130.000.000,00	DINAS SOSIAL
	1.06.04.2.01.0006	Pemberian Bimbingan Sosial kepada Keluarga Penyandang Disabilitas Terlantar, Anak Terlantar, Lanjut Usia Terlantar, serta Gelandangan Pengemis dan Masyarakat														
			Jumlah Peserta Bimbingan Sosial kepada Keluarga Penyandang Disabilitas Terlantar, Anak Terlantar, Lanjut Usia Terlantar, serta Gelandangan Pengemis dan Masyarakat Kewenangan Kabupaten/Kota				30 Orang	24.749.686,00	Kab. Tanah Laut, Semua Kecamatan, Semua Kel/Desa	PENDAPATAN ASLI DAERAH (PAD)	Membangun dari Desa dan dari Bawah Untuk Pertumbuhan Ekonomi, Pemerataan Ekonomi, dan Pemberantasan Kemiskinan	02. Pemantapan Kualitas Sumber Daya Manusia Yang Unggul dan Berdaya Saing 01. Pemantapan Daya Saing Sumber Daya Manusia	-		80.000.000,00	DINAS SOSIAL
	1.06.04.2.01.0007	Fasilitasi Pembuatan Nomor Induk Kependudukan, Akta Kelahiran, Surat Nikah, dan Kartu Identitas Anak														

NO	KODE	URUSAN / BIDANG URUSAN / PROGRAM / KEGIATAN / SUB KEGIATAN	INDIKATOR PROGRAM / KEGIATAN / SUB KEGIATAN	TARGET AKHIR PERIODE RENSTRA OPD	REALISASI CAPAIAN RENJA OPD TAHUN 2023	PRAKIRAAN CAPAIAN TARGET RENJA OPD TAHUN 2024	CAPAIAN KINERJA DAN KERANGKA PENDANAAN						KELOMPOK SASARAN	PRAKIRAAN MAJU RENCANA TAHUN 2026		PERANGKAT DAERAH PENANGGUNG JAWAB
							TARGET 2025	PAGU INDIKATIF (Rp)	LOKASI	SUMBER DANA	PRIORITAS			TARGET	PAGU INDIKATIF (Rp)	
											NASIONAL	DAERAH				
1	2	3	4	5	6	7	8	9	10	11	12	13	14	15	16	17
			Jumlah Orang yang Terpenuhi Kebutuhan Pembuatan Nomor Induk Kependudukan, Akta Kelahiran, Surat Nikah, dan Kartu Identitas Anak bagi Penyandang Disabilitas Kewenangan Kabupaten/Kota				0 Orang	0,00	Kab. Tanah Laut, Semua Kecamatan, Semua Kel/Desa	PENDAPATAN ASLI DAERAH (PAD)	Membangun dari Desa dan dari Bawah Untuk Pertumbuhan Ekonomi, Pemerataan Ekonomi, dan Pemberantasan Kemiskinan	02. Pemantapan Kualitas Sumber Daya Manusia Yang Unggul dan Berdaya Saing 01. Pemantapan Daya Saing Sumber Daya Manusia	-		20.000.000,00	DINAS SOSIAL
	1.06.04.2.01.0008	Pemberian Akses ke Layanan Pendidikan dan Kesehatan Dasar														
			Jumlah Orang yang Mendapatkan Akses ke Layanan Pendidikan dan Kesehatan Dasar Kewenangan Kabupaten/Kota				20 Orang	19.985.561,00	Kab. Tanah Laut, Semua Kecamatan, Semua Kel/Desa	PENDAPATAN ASLI DAERAH (PAD)	Membangun dari Desa dan dari Bawah Untuk Pertumbuhan Ekonomi, Pemerataan Ekonomi, dan Pemberantasan Kemiskinan	02. Pemantapan Kualitas Sumber Daya Manusia Yang Unggul dan Berdaya Saing 01. Pemantapan Daya Saing Sumber Daya Manusia	-		60.000.000,00	DINAS SOSIAL
	1.06.04.2.01.0009	Pemberian Layanan Data dan Pengaduan														
			Jumlah Orang yang Mendapatkan Layanan Data dan Pengaduan Kewenangan Kabupaten/Kota				0 Orang	0,00	Kab. Tanah Laut, Semua Kecamatan, Semua Kel/Desa	PENDAPATAN ASLI DAERAH (PAD)	Membangun dari Desa dan dari Bawah Untuk Pertumbuhan Ekonomi, Pemerataan Ekonomi, dan Pemberantasan Kemiskinan	02. Pemantapan Kualitas Sumber Daya Manusia Yang Unggul dan Berdaya Saing 01. Pemantapan Daya Saing Sumber Daya Manusia	-		20.000.000,00	DINAS SOSIAL
	1.06.04.2.01.0010	Pemberian Layanan Kedaruratan														

NO	KODE	URUSAN / BIDANG URUSAN / PROGRAM / KEGIATAN / SUB KEGIATAN	INDIKATOR PROGRAM / KEGIATAN / SUB KEGIATAN	TARGET AKHIR PERIODE RENSTRA OPD	REALISASI CAPAIAN RENJA OPD TAHUN 2023	PRAKIRAAN CAPAIAN TARGET RENJA OPD TAHUN 2024	CAPAIAN KINERJA DAN KERANGKA PENDANAAN						KELOMPOK SASARAN	PRAKIRAAN MAJU RENCANA TAHUN 2026		PERANGKAT DAERAH PENANGGUNG JAWAB
							TARGET 2025	PAGU INDIKATIF (Rp)	LOKASI	SUMBER DANA	PRIORITAS			TARGET	PAGU INDIKATIF (Rp)	
											NASIONAL	DAERAH				
1	2	3	4	5	6	7	8	9	10	11	12	13	14	15	16	17
			Jumlah Orang yang Mendapatkan Pelayanan Kedaruratan Kewenangan Kabupaten/Kota				125 Orang	199.994.642,00	Kab. Tanah Laut, Semua Kecamatan, Semua Kel/Desa	PENDAPATAN ASLI DAERAH (PAD)	Membangun dari Desa dan dari Bawah Untuk Pertumbuhan Ekonomi, Pemerataan Ekonomi, dan Pemberantasan Kemiskinan	02. Pemantapan Kualitas Sumber Daya Manusia Yang Unggul dan Berdaya Saing 01. Pemantapan Daya Saing Sumber Daya Manusia	-		300.000.000,00	DINAS SOSIAL
	1.06.04.2.01.0011	Pemberian Pelayanan Penelusuran Keluarga														
			Jumlah Orang yang Mendapatkan Pelayanan Penelusuran Keluarga Kewenangan Kabupaten/Kota				0 Orang	0,00	Kab. Tanah Laut, Semua Kecamatan, Semua Kel/Desa	PENDAPATAN ASLI DAERAH (PAD)	Membangun dari Desa dan dari Bawah Untuk Pertumbuhan Ekonomi, Pemerataan Ekonomi, dan Pemberantasan Kemiskinan	02. Pemantapan Kualitas Sumber Daya Manusia Yang Unggul dan Berdaya Saing 01. Pemantapan Daya Saing Sumber Daya Manusia	-		20.000.000,00	DINAS SOSIAL
	1.06.04.2.01.0012	Pemberian Layanan Rujukan														
			Jumlah Orang Mendapatkan Layanan Rujukan Kewenangan Kabupaten/Kota				27 Orang	17.999.872,00	Kab. Tanah Laut, Semua Kecamatan, Semua Kel/Desa	PENDAPATAN ASLI DAERAH (PAD)	Membangun dari Desa dan dari Bawah Untuk Pertumbuhan Ekonomi, Pemerataan Ekonomi, dan Pemberantasan Kemiskinan	02. Pemantapan Kualitas Sumber Daya Manusia Yang Unggul dan Berdaya Saing 01. Pemantapan Daya Saing Sumber Daya Manusia	-		35.000.000,00	DINAS SOSIAL

NO	KODE	URUSAN / BIDANG URUSAN / PROGRAM / KEGIATAN / SUB KEGIATAN	INDIKATOR PROGRAM / KEGIATAN / SUB KEGIATAN	TARGET AKHIR PERIODE RENSTRA OPD	REALISASI CAPAIAN RENJA OPD TAHUN 2023	PRAKIRAAN CAPAIAN TARGET RENJA OPD TAHUN 2024	CAPAIAN KINERJA DAN KERANGKA PENDANAAN						KELOMPOK SASARAN	PRAKIRAAN MAJU RENCANA TAHUN 2026		PERANGKAT DAERAH PENANGGUNG JAWAB
							TARGET 2025	PAGU INDIKATIF (Rp)	LOKASI	SUMBER DANA	PRIORITAS			TARGET	PAGU INDIKATIF (Rp)	
											NASIONAL	DAERAH				
1	2	3	4	5	6	7	8	9	10	11	12	13	14	15	16	17
	1.06.04.2.02	Rehabilitasi Sosial Penyandang Masalah Kesejahteraan Sosial (PMKS) Lainnya Bukan Korban HIV/AIDS dan NAPZA di Luar Panti Sosial	-	-			-	29.994.774,00			Membangun dari Desa dan dari Bawah Untuk Pertumbuhan Ekonomi, Pemerataan Ekonomi, dan Pemberantasan Kemiskinan	02. Pemantapan Kualitas Sumber Daya Manusia Yang Unggul dan Berdaya Saing 01. Pemantapan Daya Saing Sumber Daya Manusia	Masyarakat	-	240.000.000,00	DINAS SOSIAL
	1.06.04.2.02.0001	Pemberian Layanan Data dan Pengaduan														
			Jumlah Orang yang Mendapatkan Layanan Data dan Pengaduan Kewenangan Kabupaten/Kota				0 Orang	0,00	Kab. Tanah Laut, Semua Kecamatan, Semua Kel/Desa	PENDAPATAN ASLI DAERAH (PAD)	Membangun dari Desa dan dari Bawah Untuk Pertumbuhan Ekonomi, Pemerataan Ekonomi, dan Pemberantasan Kemiskinan	02. Pemantapan Kualitas Sumber Daya Manusia Yang Unggul dan Berdaya Saing 01. Pemantapan Daya Saing Sumber Daya Manusia	Masyarakat		10.000.000,00	DINAS SOSIAL
	1.06.04.2.02.0002	Pemberian Layanan Kedaruratan														
			Jumlah Orang yang Mendapatkan Pelayanan Kedaruratan Kewenangan Kabupaten/Kota				0 Orang	0,00	Kab. Tanah Laut, Semua Kecamatan, Semua Kel/Desa	PENDAPATAN ASLI DAERAH (PAD)	Membangun dari Desa dan dari Bawah Untuk Pertumbuhan Ekonomi, Pemerataan Ekonomi, dan Pemberantasan Kemiskinan	02. Pemantapan Kualitas Sumber Daya Manusia Yang Unggul dan Berdaya Saing 01. Pemantapan Daya Saing Sumber Daya Manusia	Masyarakat		10.000.000,00	DINAS SOSIAL
	1.06.04.2.02.0003	Penyediaan Permakanan														

NO	KODE	URUSAN / BIDANG URUSAN / PROGRAM / KEGIATAN / SUB KEGIATAN	INDIKATOR PROGRAM / KEGIATAN / SUB KEGIATAN	TARGET AKHIR PERIODE RENSTRA OPD	REALISASI CAPAIAN RENJA OPD TAHUN 2023	PRAKIRAAN CAPAIAN TARGET RENJA OPD TAHUN 2024	CAPAIAN KINERJA DAN KERANGKA PENDANAAN						KELOMPOK SASARAN	PRAKIRAAN MAJU RENCANA TAHUN 2026		PERANGKAT DAERAH PENANGGUNG JAWAB
							TARGET 2025	PAGU INDIKATIF (Rp)	LOKASI	SUMBER DANA	PRIORITAS			TARGET	PAGU INDIKATIF (Rp)	
											NASIONAL	DAERAH				
1	2	3	4	5	6	7	8	9	10	11	12	13	14	15	16	17
			Jumlah Orang yang Mendapatkan Pemenuhan Kebutuhan Permakanan Sesuai dengan Standar Gizi Minimal Kewenangan Kabupaten/Kota				0 Orang	0,00	Kab. Tanah Laut, Semua Kecamatan, Semua Kel/Desa	PENDAPATAN ASLI DAERAH (PAD)	Membangun dari Desa dan dari Bawah Untuk Pertumbuhan Ekonomi, Pemerataan Ekonomi, dan Pemberantasan Kemiskinan	02. Pemantapan Kualitas Sumber Daya Manusia Yang Unggul dan Berdaya Saing 01. Pemantapan Daya Saing Sumber Daya Manusia	Masyarakat		15.000.000,00	DINAS SOSIAL
	1.06.04.2.02.0004	Penyediaan Sandang														
			Jumlah orang yang Menerima pakaian dan kelengkapan lainnya yang Tersedia dalam 1 tahun Kewenangan Kabupaten/Kota				0 Orang	0,00	Kab. Tanah Laut, Semua Kecamatan, Semua Kel/Desa	PENDAPATAN ASLI DAERAH (PAD)	Membangun dari Desa dan dari Bawah Untuk Pertumbuhan Ekonomi, Pemerataan Ekonomi, dan Pemberantasan Kemiskinan	02. Pemantapan Kualitas Sumber Daya Manusia Yang Unggul dan Berdaya Saing 01. Pemantapan Daya Saing Sumber Daya Manusia	Masyarakat		10.000.000,00	DINAS SOSIAL
	1.06.04.2.02.0005	Penyediaan Alat Bantu														
			Jumlah Orang yang Mendapatkan Alat Bantu dan Alat Bantu Peraga sesuai Kebutuhan Kewenangan Kabupaten/Kota				9 Orang	4.995.000,00	Kab. Tanah Laut, Semua Kecamatan, Semua Kel/Desa	PENDAPATAN ASLI DAERAH (PAD)	Membangun dari Desa dan dari Bawah Untuk Pertumbuhan Ekonomi, Pemerataan Ekonomi, dan Pemberantasan Kemiskinan	02. Pemantapan Kualitas Sumber Daya Manusia Yang Unggul dan Berdaya Saing 01. Pemantapan Daya Saing Sumber Daya Manusia	Masyarakat		10.000.000,00	DINAS SOSIAL
	1.06.04.2.02.0006	Penyediaan Perbekalan Kesehatan di Luar Panti														

NO	KODE	URUSAN / BIDANG URUSAN / PROGRAM / KEGIATAN / SUB KEGIATAN	INDIKATOR PROGRAM / KEGIATAN / SUB KEGIATAN	TARGET AKHIR PERIODE RENSTRA OPD	REALISASI CAPAIAN RENJA OPD TAHUN 2023	PRAKIRAAN CAPAIAN TARGET RENJA OPD TAHUN 2024	CAPAIAN KINERJA DAN KERANGKA PENDANAAN						KELOMPOK SASARAN	PRAKIRAAN MAJU RENCANA TAHUN 2026		PERANGKAT DAERAH PENANGGUNG JAWAB
							TARGET 2025	PAGU INDIKATIF (Rp)	LOKASI	SUMBER DANA	PRIORITAS			TARGET	PAGU INDIKATIF (Rp)	
											NASIONAL	DAERAH				
1	2	3	4	5	6	7	8	9	10	11	12	13	14	15	16	17
			Jumlah Orang yang Mendapatkan Pemenuhan Kebutuhan Perbekalan Kesehatan di Luar Panti Kewenangan Kabupaten/Kota				0 Orang	0,00	Kab. Tanah Laut, Semua Kecamatan, Semua Kel/Desa	PENDAPATAN ASLI DAERAH (PAD)	Membangun dari Desa dan dari Bawah Untuk Pertumbuhan Ekonomi, Pemerataan Ekonomi, dan Pemberantasan Kemiskinan	02. Pemantapan Kualitas Sumber Daya Manusia Yang Unggul dan Berdaya Saing 01. Pemantapan Daya Saing Sumber Daya Manusia	Masyarakat		10.000.000,00	DINAS SOSIAL
	1.06.04.2.02.0007	Pemberian Bimbingan Fisik, Mental, Spiritual, dan Sosial														
			Jumlah Peserta Bimbingan Fisik, Mental, Spiritual dan Sosial Kewenangan Kabupaten/Kota				50 Orang	24.999.774,00	Kab. Tanah Laut, Semua Kecamatan, Semua Kel/Desa	PENDAPATAN ASLI DAERAH (PAD)	Membangun dari Desa dan dari Bawah Untuk Pertumbuhan Ekonomi, Pemerataan Ekonomi, dan Pemberantasan Kemiskinan	02. Pemantapan Kualitas Sumber Daya Manusia Yang Unggul dan Berdaya Saing 01. Pemantapan Daya Saing Sumber Daya Manusia	Masyarakat		100.000.000,00	DINAS SOSIAL
	1.06.04.2.02.0008	Pemberian Bimbingan Sosial kepada Keluarga Penyandang Masalah Kesejahteraan Sosial (PMKS) Lainnya Bukan Korban HIV/AIDS dan NAPZA														
			Jumlah Peserta dalam Pemberian Bimbingan Sosial kepada Keluarga Penyandang Masalah Kesejahteraan Sosial (PMKS) Lainnya Bukan Korban HIV/AIDS dan NAPZA Kewenangan Kabupaten/Kota				0 Orang	0,00	Kab. Tanah Laut, Semua Kecamatan, Semua Kel/Desa	PENDAPATAN ASLI DAERAH (PAD)	Membangun dari Desa dan dari Bawah Untuk Pertumbuhan Ekonomi, Pemerataan Ekonomi, dan Pemberantasan Kemiskinan	02. Pemantapan Kualitas Sumber Daya Manusia Yang Unggul dan Berdaya Saing 01. Pemantapan Daya Saing Sumber Daya Manusia	Masyarakat		10.000.000,00	DINAS SOSIAL
	1.06.04.2.02.0009	Fasilitasi Pembuatan Nomor Induk Kependudukan, Akta Kelahiran, Surat Nikah, dan Kartu Identitas Anak														

NO	KODE	URUSAN / BIDANG URUSAN / PROGRAM / KEGIATAN / SUB KEGIATAN	INDIKATOR PROGRAM / KEGIATAN / SUB KEGIATAN	TARGET AKHIR PERIODE RENSTRA OPD	REALISASI CAPAIAN RENJA OPD TAHUN 2023	PRAKIRAAN CAPAIAN TARGET RENJA OPD TAHUN 2024	CAPAIAN KINERJA DAN KERANGKA PENDANAAN						KELOMPOK SASARAN	PRAKIRAAN MAJU RENCANA TAHUN 2026		PERANGKAT DAERAH PENANGGUNG JAWAB
							TARGET 2025	PAGU INDIKATIF (Rp)	LOKASI	SUMBER DANA	PRIORITAS			TARGET	PAGU INDIKATIF (Rp)	
											NASIONAL	DAERAH				
1	2	3	4	5	6	7	8	9	10	11	12	13	14	15	16	17
			Jumlah Orang yang Membutuhkan Pembuatan Nomor Induk Kependudukan, Kartu Tanda Penduduk, Akta Kelahiran, Surat Nikah, dan/atau Identitas Anak bagi Penyandang Masalah Kesejahteraan Sosial (PMKS) Lainnya di Luar HIV/AIDS Kewenangan Kabupaten/Kota				0 Orang	0,00	Kab. Tanah Laut, Semua Kecamatan, Semua Kel/Desa	PENDAPATAN ASLI DAERAH (PAD)	Membangun dari Desa dan dari Bawah Untuk Pertumbuhan Ekonomi, Pemerataan Ekonomi, dan Pemberantasan Kemiskinan	02. Pemantapan Kualitas Sumber Daya Manusia Yang Unggul dan Berdaya Saing 01. Pemantapan Daya Saing Sumber Daya Manusia	Masyarakat		10.000.000,00	DINAS SOSIAL
	1.06.04.2.02.0010	Pemberian Akses ke Layanan Pendidikan dan Kesehatan Dasar														
			Jumlah Orang yang Mendapatkan Akses ke Layanan Pendidikan dan Kesehatan Dasar Kewenangan Kabupaten/Kota				0 Orang	0,00	Kab. Tanah Laut, Semua Kecamatan, Semua Kel/Desa	PENDAPATAN ASLI DAERAH (PAD)	Membangun dari Desa dan dari Bawah Untuk Pertumbuhan Ekonomi, Pemerataan Ekonomi, dan Pemberantasan Kemiskinan	02. Pemantapan Kualitas Sumber Daya Manusia Yang Unggul dan Berdaya Saing 01. Pemantapan Daya Saing Sumber Daya Manusia	Masyarakat		10.000.000,00	DINAS SOSIAL
	1.06.04.2.02.0011	Pemberian Pelayanan Penelusuran Keluarga														
			Jumlah Orang yang Mendapatkan Pelayanan Penelusuran Keluarga Kewenangan Kabupaten/Kota				0 Orang	0,00	Kab. Tanah Laut, Semua Kecamatan, Semua Kel/Desa	PENDAPATAN ASLI DAERAH (PAD)	Membangun dari Desa dan dari Bawah Untuk Pertumbuhan Ekonomi, Pemerataan Ekonomi, dan Pemberantasan Kemiskinan	02. Pemantapan Kualitas Sumber Daya Manusia Yang Unggul dan Berdaya Saing 01. Pemantapan Daya Saing Sumber Daya Manusia	Masyarakat		10.000.000,00	DINAS SOSIAL
	1.06.04.2.02.0012	Pemberian Pelayanan Reunifikasi Keluarga														

NO	KODE	URUSAN / BIDANG URUSAN / PROGRAM / KEGIATAN / SUB KEGIATAN	INDIKATOR PROGRAM / KEGIATAN / SUB KEGIATAN	TARGET AKHIR PERIODE RENSTRA OPD	REALISASI CAPAIAN RENJA OPD TAHUN 2023	PRAKIRAAN CAPAIAN TARGET RENJA OPD TAHUN 2024	CAPAIAN KINERJA DAN KERANGKA PENDANAAN						KELOMPOK SASARAN	PRAKIRAAN MAJU RENCANA TAHUN 2026		PERANGKAT DAERAH PENANGGUNG JAWAB
							TARGET 2025	PAGU INDIKATIF (Rp)	LOKASI	SUMBER DANA	PRIORITAS			TARGET	PAGU INDIKATIF (Rp)	
											NASIONAL	DAERAH				
1	2	3	4	5	6	7	8	9	10	11	12	13	14	15	16	17
			Jumlah Orang yang Mendapatkan Pelayanan Reunifikasi Keluarga Kewenangan Kabupaten/Kota				0 Orang	0,00	Kab. Tanah Laut, Semua Kecamatan, Semua Kel/Desa	PENDAPATAN ASLI DAERAH (PAD)	Membangun dari Desa dan dari Bawah Untuk Pertumbuhan Ekonomi, Pemerataan Ekonomi, dan Pemberantasan Kemiskinan	02. Pemantapan Kualitas Sumber Daya Manusia Yang Unggul dan Berdaya Saing 01. Pemantapan Daya Saing Sumber Daya Manusia	Masyarakat		15.000.000,00	DINAS SOSIAL
	1.06.04.2.02.0013	Pemberian Layanan Rujukan														
			Jumlah Orang Mendapatkan Layanan Rujukan Kewenangan Kabupaten/Kota				0 Orang	0,00	Kab. Tanah Laut, Semua Kecamatan, Semua Kel/Desa	PENDAPATAN ASLI DAERAH (PAD)	Membangun dari Desa dan dari Bawah Untuk Pertumbuhan Ekonomi, Pemerataan Ekonomi, dan Pemberantasan Kemiskinan	02. Pemantapan Kualitas Sumber Daya Manusia Yang Unggul dan Berdaya Saing 01. Pemantapan Daya Saing Sumber Daya Manusia	Masyarakat		15.000.000,00	DINAS SOSIAL
	1.06.04.2.02.0014	Kerja Sama antar Lembaga dan Kemitraan dalam Pelaksanaan Rehabilitasi Sosial Kabupaten/Kota														
			Jumlah Dokumen Hasil Koordinasi dan Kerja Sama antar Lembaga dan Kemitraan dalam Pelaksanaan Rehabilitasi Sosial Kabupaten/Kota				0 Dokumen	0,00	Kab. Tanah Laut, Semua Kecamatan, Semua Kel/Desa	PENDAPATAN ASLI DAERAH (PAD)	Membangun dari Desa dan dari Bawah Untuk Pertumbuhan Ekonomi, Pemerataan Ekonomi, dan Pemberantasan Kemiskinan	02. Pemantapan Kualitas Sumber Daya Manusia Yang Unggul dan Berdaya Saing 01. Pemantapan Daya Saing Sumber Daya Manusia	Masyarakat		5.000.000,00	DINAS SOSIAL
4.	**1.06.05**	**PROGRAM PERLINDUNGAN DAN JAMINAN SOSIAL**	***Persentase PPKS yang mendapat perlindungan dan jaminan sosial***	**65 %**			**65 %**	**634.976.180,00**						**65 %**	**1.260.000.000,00**	

NO	KODE	URUSAN / BIDANG URUSAN / PROGRAM / KEGIATAN / SUB KEGIATAN	INDIKATOR PROGRAM / KEGIATAN / SUB KEGIATAN	TARGET AKHIR PERIODE RENSTRA OPD	REALISASI CAPAIAN RENJA OPD TAHUN 2023	PRAKIRAAN CAPAIAN TARGET RENJA OPD TAHUN 2024	CAPAIAN KINERJA DAN KERANGKA PENDANAAN						KELOMPOK SASARAN	PRAKIRAAN MAJU RENCANA TAHUN 2026		PERANGKAT DAERAH PENANGGUNG JAWAB
							TARGET 2025	PAGU INDIKATIF (Rp)	LOKASI	SUMBER DANA	PRIORITAS			TARGET	PAGU INDIKATIF (Rp)	
											NASIONAL	DAERAH				
1	2	3	4	5	6	7	8	9	10	11	12	13	14	15	16	17
	1.06.05.2.01	Pemeliharaan Anak-Anak Terlantar	-	-			-	24.994.240,00			Membangun dari Desa dan dari Bawah Untuk Pertumbuhan Ekonomi, Pemerataan Ekonomi, dan Pemberantasan Kemiskinan	02. Pemantapan Kualitas Sumber Daya Manusia Yang Unggul dan Berdaya Saing 01. Pemantapan Daya Saing Sumber Daya Manusia	Anak Terlantar	-	75.000.000,00	DINAS SOSIAL
	1.06.05.2.01.0001	Penjangkauan Anak-Anak Terlantar														
			Jumlah Anak-Anak Terlantar yang Dijangkau Kewenangan Kabupaten/Kota				40 Orang	9.994.960,00	Kab. Tanah Laut, Semua Kecamatan, Semua Kel/Desa	PENDAPATAN ASLI DAERAH (PAD)	Membangun dari Desa dan dari Bawah Untuk Pertumbuhan Ekonomi, Pemerataan Ekonomi, dan Pemberantasan Kemiskinan	02. Pemantapan Kualitas Sumber Daya Manusia Yang Unggul dan Berdaya Saing 01. Pemantapan Daya Saing Sumber Daya Manusia	Anak Terlantar		20.000.000,00	DINAS SOSIAL
	1.06.05.2.01.0002	Rujukan Anak-Anak Terlantar														
			Jumlah Anak-Anak Terlantar yang Mendapat Rujukan Kewenangan Kabupaten/Kota				15 Orang	4.999.856,00	Kab. Tanah Laut, Semua Kecamatan, Semua Kel/Desa	PENDAPATAN ASLI DAERAH (PAD)	Membangun dari Desa dan dari Bawah Untuk Pertumbuhan Ekonomi, Pemerataan Ekonomi, dan Pemberantasan Kemiskinan	02. Pemantapan Kualitas Sumber Daya Manusia Yang Unggul dan Berdaya Saing 01. Pemantapan Daya Saing Sumber Daya Manusia	Anak Terlantar		15.000.000,00	DINAS SOSIAL
	1.06.05.2.01.0003	Pemantauan Terhadap Pelaksanaan Pemeliharaan Anak Terlantar														

NO	KODE	URUSAN / BIDANG URUSAN / PROGRAM / KEGIATAN / SUB KEGIATAN	INDIKATOR PROGRAM / KEGIATAN / SUB KEGIATAN	TARGET AKHIR PERIODE RENSTRA OPD	REALISASI CAPAIAN RENJA OPD TAHUN 2023	PRAKIRAAN CAPAIAN TARGET RENJA OPD TAHUN 2024	CAPAIAN KINERJA DAN KERANGKA PENDANAAN						KELOMPOK SASARAN	PRAKIRAAN MAJU RENCANA TAHUN 2026		PERANGKAT DAERAH PENANGGUNG JAWAB
							TARGET 2025	PAGU INDIKATIF (Rp)	LOKASI	SUMBER DANA	PRIORITAS			TARGET	PAGU INDIKATIF (Rp)	
											NASIONAL	DAERAH				
1	2	3	4	5	6	7	8	9	10	11	12	13	14	15	16	17
			Jumlah Anak Terlantar yang Terpantau dan Terpelihara Kewenangan Kabupaten/Kota				25 Orang	9.999.424,00	Kab. Tanah Laut, Semua Kecamatan, Semua Kel/Desa	PENDAPATAN ASLI DAERAH (PAD)	Membangun dari Desa dan dari Bawah Untuk Pertumbuhan Ekonomi, Pemerataan Ekonomi, dan Pemberantasan Kemiskinan	02. Pemantapan Kualitas Sumber Daya Manusia Yang Unggul dan Berdaya Saing 01. Pemantapan Daya Saing Sumber Daya Manusia	Anak Terlantar		40.000.000,00	DINAS SOSIAL
	1.06.05.2.02	Pengelolaan Data Fakir Miskin Cakupan Daerah Kabupaten/Kota	*Persentase Fakir Miskin yang tervalidasi untuk mendapat Program Perlindungan dan Jaminan Sosial*	-			100 %	609.981.940,00			Membangun dari Desa dan dari Bawah Untuk Pertumbuhan Ekonomi, Pemerataan Ekonomi, dan Pemberantasan Kemiskinan	02. Pemantapan Kualitas Sumber Daya Manusia Yang Unggul dan Berdaya Saing 01. Pemantapan Daya Saing Sumber Daya Manusia	Fakir Miskin	-	1.185.000.000,00	DINAS SOSIAL
	1.06.05.2.02.0001	Pendataan Fakir Miskin Cakupan Daerah Kabupaten/Kota														
			Jumlah Fakir Miskin Cakupan Daerah Kabupaten/Kota yang Didata				150000 Orang	219.998.560,00	Kab. Tanah Laut, Semua Kecamatan, Semua Kel/Desa	PENDAPATAN ASLI DAERAH (PAD)	Membangun dari Desa dan dari Bawah Untuk Pertumbuhan Ekonomi, Pemerataan Ekonomi, dan Pemberantasan Kemiskinan	02. Pemantapan Kualitas Sumber Daya Manusia Yang Unggul dan Berdaya Saing 01. Pemantapan Daya Saing Sumber Daya Manusia	Fakir Miskin		400.000.000,00	DINAS SOSIAL
	1.06.05.2.02.0002	Pengelolaan Data Fakir Miskin Cakupan Daerah Kabupaten/Kota														

NO	KODE	URUSAN / BIDANG URUSAN / PROGRAM / KEGIATAN / SUB KEGIATAN	INDIKATOR PROGRAM / KEGIATAN / SUB KEGIATAN	TARGET AKHIR PERIODE RENSTRA OPD	REALISASI CAPAIAN RENJA OPD TAHUN 2023	PRAKIRAAN CAPAIAN TARGET RENJA OPD TAHUN 2024	CAPAIAN KINERJA DAN KERANGKA PENDANAAN						KELOMPOK SASARAN	PRAKIRAAN MAJU RENCANA TAHUN 2026		PERANGKAT DAERAH PENANGGUNG JAWAB
							TARGET 2025	PAGU INDIKATIF (Rp)	LOKASI	SUMBER DANA	PRIORITAS			TARGET	PAGU INDIKATIF (Rp)	
											NASIONAL	DAERAH				
1	2	3	4	5	6	7	8	9	10	11	12	13	14	15	16	17
			Jumlah Keluarga yang Mendapatkan Pengentasan Fakir Miskin Kabupaten/Kota				70000 Keluarga	249.995.273,00	Kab. Tanah Laut, Semua Kecamatan, Semua Kel/Desa	PENDAPATAN ASLI DAERAH (PAD)	Membangun dari Desa dan dari Bawah Untuk Pertumbuhan Ekonomi, Pemerataan Ekonomi, dan Pemberantasan Kemiskinan	02. Pemantapan Kualitas Sumber Daya Manusia Yang Unggul dan Berdaya Saing 01. Pemantapan Daya Saing Sumber Daya Manusia	Fakir Miskin		450.000.000,00	DINAS SOSIAL
	1.06.05.2.02.0003	Fasilitasi Bantuan Sosial Kesejahteraan Keluarga														
			Jumlah Keluarga Penerima Manfaat (KPM) yang Mendapatkan Bantuan Sosial Kesejahteraan Keluarga Kewenangan Kabupaten/Kota				8000 Keluarga	39.988.645,00	Kab. Tanah Laut, Semua Kecamatan, Semua Kel/Desa	PENDAPATAN ASLI DAERAH (PAD)	Membangun dari Desa dan dari Bawah Untuk Pertumbuhan Ekonomi, Pemerataan Ekonomi, dan Pemberantasan Kemiskinan	02. Pemantapan Kualitas Sumber Daya Manusia Yang Unggul dan Berdaya Saing 01. Pemantapan Daya Saing Sumber Daya Manusia	Fakir Miskin		85.000.000,00	DINAS SOSIAL
	1.06.05.2.02.0004	Fasilitasi Bantuan Pengembangan Ekonomi Masyarakat														
			Jumlah Orang Mendapatkan Bantuan Pengembangan Ekonomi Masyarakat Kewenangan Kabupaten/Kota				25 Orang	99.999.462,00	Kab. Tanah Laut, Semua Kecamatan, Semua Kel/Desa	PENDAPATAN ASLI DAERAH (PAD)	Membangun dari Desa dan dari Bawah Untuk Pertumbuhan Ekonomi, Pemerataan Ekonomi, dan Pemberantasan Kemiskinan	02. Pemantapan Kualitas Sumber Daya Manusia Yang Unggul dan Berdaya Saing 01. Pemantapan Daya Saing Sumber Daya Manusia	Fakir Miskin		250.000.000,00	DINAS SOSIAL
5.	**1.06.06**	**PROGRAM PENANGANAN BENCANA**	***Persentase korban bencana yang mendapat bantuan sosial selama tanggap darurat bencana***	**100 %**			**100 %**	**1.231.925.266,00**						**100 %**	**1.880.000.000,00**	

NO	KODE	URUSAN / BIDANG URUSAN / PROGRAM / KEGIATAN / SUB KEGIATAN	INDIKATOR PROGRAM / KEGIATAN / SUB KEGIATAN	TARGET AKHIR PERIODE RENSTRA OPD	REALISASI CAPAIAN RENJA OPD TAHUN 2023	PRAKIRAAN CAPAIAN TARGET RENJA OPD TAHUN 2024	CAPAIAN KINERJA DAN KERANGKA PENDANAAN						KELOMPOK SASARAN	PRAKIRAAN MAJU RENCANA TAHUN 2026		PERANGKAT DAERAH PENANGGUNG JAWAB
							TARGET 2025	PAGU INDIKATIF (Rp)	LOKASI	SUMBER DANA	PRIORITAS			TARGET	PAGU INDIKATIF (Rp)	
											NASIONAL	DAERAH				
1	2	3	4	5	6	7	8	9	10	11	12	13	14	15	16	17
	1.06.06.2.01	Perlindungan Sosial Korban Bencana Alam dan Sosial Kabupaten/Kota	*Persentase korban bencana alam dan sosial yang ditangani*	-			100 %	1.131.928.631,00			Membangun dari Desa dan dari Bawah Untuk Pertumbuhan Ekonomi, Pemerataan Ekonomi, dan Pemberantasan Kemiskinan	02. Pemantapan Kualitas Sumber Daya Manusia Yang Unggul dan Berdaya Saing 01. Pemantapan Daya Saing Sumber Daya Manusia	Korban Bencana	-	1.720.000.000,00	DINAS SOSIAL
	1.06.06.2.01.0001	Penyediaan Makanan														
			Jumlah Orang yang Mendapatkan Permakanan 3x1 Hari dalam Masa Tanggap Darurat (Pengungsian) Kewenangan Kabupaten/Kota				5000 Orang	749.999.210,00	Kab. Tanah Laut, Semua Kecamatan, Semua Kel/Desa	PENDAPATAN ASLI DAERAH (PAD)	Membangun dari Desa dan dari Bawah Untuk Pertumbuhan Ekonomi, Pemerataan Ekonomi, dan Pemberantasan Kemiskinan	02. Pemantapan Kualitas Sumber Daya Manusia Yang Unggul dan Berdaya Saing 01. Pemantapan Daya Saing Sumber Daya Manusia	Korban Bencana		1.200.000.000,00	DINAS SOSIAL
	1.06.06.2.01.0002	Penyediaan Sandang														
			Jumlah Orang yang Mendapatkan Pakaian dan Kelengkapan Lainnya yang Tersedia pada Masa Tanggap Darurat (Pengungsian) dan Pasca Bencana Kewenangan Kabupaten/Kota				100 Orang	139.998.750,00	Kab. Tanah Laut, Semua Kecamatan, Semua Kel/Desa	PENDAPATAN ASLI DAERAH (PAD)	Membangun dari Desa dan dari Bawah Untuk Pertumbuhan Ekonomi, Pemerataan Ekonomi, dan Pemberantasan Kemiskinan	02. Pemantapan Kualitas Sumber Daya Manusia Yang Unggul dan Berdaya Saing 01. Pemantapan Daya Saing Sumber Daya Manusia	Korban Bencana		200.000.000,00	DINAS SOSIAL
	1.06.06.2.01.0003	Penyediaan Tempat Penampungan Pengungsi														

NO	KODE	URUSAN / BIDANG URUSAN / PROGRAM / KEGIATAN / SUB KEGIATAN	INDIKATOR PROGRAM / KEGIATAN / SUB KEGIATAN	TARGET AKHIR PERIODE RENSTRA OPD	REALISASI CAPAIAN RENJA OPD TAHUN 2023	PRAKIRAAN CAPAIAN TARGET RENJA OPD TAHUN 2024	CAPAIAN KINERJA DAN KERANGKA PENDANAAN						KELOMPOK SASARAN	PRAKIRAAN MAJU RENCANA TAHUN 2026		PERANGKAT DAERAH PENANGGUNG JAWAB
							TARGET 2025	PAGU INDIKATIF (Rp)	LOKASI	SUMBER DANA	PRIORITAS			TARGET	PAGU INDIKATIF (Rp)	
											NASIONAL	DAERAH				
1	2	3	4	5	6	7	8	9	10	11	12	13	14	15	16	17
			Jumlah Tempat Pengungsian Kewenangan Kabupaten/Kota				9 Unit	181.999.520,00	Kab. Tanah Laut, Semua Kecamatan, Semua Kel/Desa	PENDAPATAN ASLI DAERAH (PAD)	Membangun dari Desa dan dari Bawah Untuk Pertumbuhan Ekonomi, Pemerataan Ekonomi, dan Pemberantasan Kemiskinan	02. Pemantapan Kualitas Sumber Daya Manusia Yang Unggul dan Berdaya Saing 01. Pemantapan Daya Saing Sumber Daya Manusia	Korban Bencana		250.000.000,00	DINAS SOSIAL
	1.06.06.2.01.0004	Penanganan Khusus bagi Kelompok Rentan														
			Jumlah Orang yang Mendapatkan Penanganan Khusus bagi Kelompok Rentan Kewenangan Kabupaten/Kota				60 Orang	29.931.151,00	Kab. Tanah Laut, Semua Kecamatan, Semua Kel/Desa	PENDAPATAN ASLI DAERAH (PAD)	Membangun dari Desa dan dari Bawah Untuk Pertumbuhan Ekonomi, Pemerataan Ekonomi, dan Pemberantasan Kemiskinan	02. Pemantapan Kualitas Sumber Daya Manusia Yang Unggul dan Berdaya Saing 01. Pemantapan Daya Saing Sumber Daya Manusia	Korban Bencana		35.000.000,00	DINAS SOSIAL
	1.06.06.2.01.0005	Pelayanan Dukungan Psikososial														
			Jumlah Korban Bencana yang Mendapatkan Layanan Dukungan Psikososial Kewenangan Kabupaten/Kota				60 Orang	30.000.000,00	Kab. Tanah Laut, Semua Kecamatan, Semua Kel/Desa	PENDAPATAN ASLI DAERAH (PAD)	Membangun dari Desa dan dari Bawah Untuk Pertumbuhan Ekonomi, Pemerataan Ekonomi, dan Pemberantasan Kemiskinan	02. Pemantapan Kualitas Sumber Daya Manusia Yang Unggul dan Berdaya Saing 01. Pemantapan Daya Saing Sumber Daya Manusia	Korban Bencana		35.000.000,00	DINAS SOSIAL

NO	KODE	URUSAN / BIDANG URUSAN / PROGRAM / KEGIATAN / SUB KEGIATAN	INDIKATOR PROGRAM / KEGIATAN / SUB KEGIATAN	TARGET AKHIR PERIODE RENSTRA OPD	REALISASI CAPAIAN RENJA OPD TAHUN 2023	PRAKIRAAN CAPAIAN TARGET RENJA OPD TAHUN 2024	CAPAIAN KINERJA DAN KERANGKA PENDANAAN						KELOMPOK SASARAN	PRAKIRAAN MAJU RENCANA TAHUN 2026		PERANGKAT DAERAH PENANGGUNG JAWAB
							TARGET 2025	PAGU INDIKATIF (Rp)	LOKASI	SUMBER DANA	PRIORITAS			TARGET	PAGU INDIKATIF (Rp)	
											NASIONAL	DAERAH				
1	2	3	4	5	6	7	8	9	10	11	12	13	14	15	16	17
	1.06.06.2.02	Penyelenggaraan Pemberdayaan Masyarakat Terhadap Kesiapsiagaan Bencana Kabupaten/Kota	*Persentase Taruna Siaga Bencana yang melaksanakan Kesiapsiagaan Bencana*	-			100 %	99.996.635,00			Membangun dari Desa dan dari Bawah Untuk Pertumbuhan Ekonomi, Pemerataan Ekonomi, dan Pemberantasan Kemiskinan	02. Pemantapan Kualitas Sumber Daya Manusia Yang Unggul dan Berdaya Saing 01. Pemantapan Daya Saing Sumber Daya Manusia	Masyarakat	-	160.000.000,00	DINAS SOSIAL
	1.06.06.2.02.0001	Koordinasi, Sosialisasi dan Pelaksanaan Kampung Siaga Bencana														
			Jumlah Kampung yang Melaksanakan Koordinasi, Sosialisasi dan Pelaksanaan Kampung Siaga Bencana Kewenangan Kabupaten/Kota				3 Kampung	49.996.959,00	Kab. Tanah Laut, Semua Kecamatan, Semua Kel/Desa	PENDAPATAN ASLI DAERAH (PAD)	Membangun dari Desa dan dari Bawah Untuk Pertumbuhan Ekonomi, Pemerataan Ekonomi, dan Pemberantasan Kemiskinan	02. Pemantapan Kualitas Sumber Daya Manusia Yang Unggul dan Berdaya Saing 01. Pemantapan Daya Saing Sumber Daya Manusia	Masyarakat		80.000.000,00	DINAS SOSIAL
	1.06.06.2.02.0002	Koordinasi, Sosialisasi dan Pelaksanaan Taruna Siaga Bencana														
			Jumlah Orang yang Melaksanakan Koordinasi, Sosialisasi dan Pelaksanaan Taruna Siaga Bencana Kewenangan Kabupaten/Kota				66 Orang	49.999.676,00	Kab. Tanah Laut, Semua Kecamatan, Semua Kel/Desa	PENDAPATAN ASLI DAERAH (PAD)	Membangun dari Desa dan dari Bawah Untuk Pertumbuhan Ekonomi, Pemerataan Ekonomi, dan Pemberantasan Kemiskinan	02. Pemantapan Kualitas Sumber Daya Manusia Yang Unggul dan Berdaya Saing 01. Pemantapan Daya Saing Sumber Daya Manusia	Masyarakat		80.000.000,00	DINAS SOSIAL
6.	**1.06.07**	**PROGRAM PENGELOLAAN TAMAN MAKAM PAHLAWAN**	***Persentase sarana dan prasarana Taman Makam Pahlawan yang tersedia dan terpelihara sesuai standar***	**100 %**			**100 %**	**409.448.622,00**						**100 %**	**565.000.000,00**	

NO	KODE	URUSAN / BIDANG URUSAN / PROGRAM / KEGIATAN / SUB KEGIATAN	INDIKATOR PROGRAM / KEGIATAN / SUB KEGIATAN	TARGET AKHIR PERIODE RENSTRA OPD	REALISASI CAPAIAN RENJA OPD TAHUN 2023	PRAKIRAAN CAPAIAN TARGET RENJA OPD TAHUN 2024	CAPAIAN KINERJA DAN KERANGKA PENDANAAN						KELOMPOK SASARAN	PRAKIRAAN MAJU RENCANA TAHUN 2026		PERANGKAT DAERAH PENANGGUNG JAWAB
							TARGET 2025	PAGU INDIKATIF (Rp)	LOKASI	SUMBER DANA	PRIORITAS			TARGET	PAGU INDIKATIF (Rp)	
											NASIONAL	DAERAH				
1	2	3	4	5	6	7	8	9	10	11	12	13	14	15	16	17
	1.06.07.2.01	Pemeliharaan Taman Makam Pahlawan Nasional Kabupaten/Kota	*Persentase Pemeliharaan Taman Makam Pahlawan*	-			100 %	409.448.622,00			-	02. Pemantapan Kualitas Sumber Daya Manusia Yang Unggul dan Berdaya Saing 01. Pemantapan Daya Saing Sumber Daya Manusia	-	-	565.000.000,00	DINAS SOSIAL
	1.06.07.2.01.0001	Rehabilitasi Sarana dan Prasarana Taman Makam Pahlawan Nasional Kabupaten/Kota														
			Jumlah Dokumen Hasil Rehabilitasi serta Pemeliharaan Sarana dan Prasarana Taman Makam Pahlawan Nasional Kabupaten/Kota				1 Dokumen	295.268.072,00	Kab. Tanah Laut, Semua Kecamatan, Semua Kel/Desa	PENDAPATAN ASLI DAERAH (PAD)	-	02. Pemantapan Kualitas Sumber Daya Manusia Yang Unggul dan Berdaya Saing 01. Pemantapan Daya Saing Sumber Daya Manusia	-		400.000.000,00	DINAS SOSIAL
	1.06.07.2.01.0002	Pemeliharaan Taman Makam Pahlawan Nasional Kabupaten/Kota														
			Jumlah Makam yang Terpenuhi Pemeliharannya pada Taman Makam Pahlawan Kabupaten/Kota				41 Makam	114.180.550,00	Kab. Tanah Laut, Semua Kecamatan, Semua Kel/Desa	PENDAPATAN ASLI DAERAH (PAD)	-	02. Pemantapan Kualitas Sumber Daya Manusia Yang Unggul dan Berdaya Saing 01. Pemantapan Daya Saing Sumber Daya Manusia	-		130.000.000,00	DINAS SOSIAL
	1.06.07.2.01.0003	Pengamanan Taman Makam Pahlawan Nasional Kabupaten/Kota														

NO	KODE	URUSAN / BIDANG URUSAN / PROGRAM / KEGIATAN / SUB KEGIATAN	INDIKATOR PROGRAM / KEGIATAN / SUB KEGIATAN	TARGET AKHIR PERIODE RENSTRA OPD	REALISASI CAPAIAN RENJA OPD TAHUN 2023	PRAKIRAAN CAPAIAN TARGET RENJA OPD TAHUN 2024	CAPAIAN KINERJA DAN KERANGKA PENDANAAN						KELOMPOK SASARAN	PRAKIRAAN MAJU RENCANA TAHUN 2026		PERANGKAT DAERAH PENANGGUNG JAWAB
							TARGET 2025	PAGU INDIKATIF (Rp)	LOKASI	SUMBER DANA	PRIORITAS			TARGET	PAGU INDIKATIF (Rp)	
											NASIONAL	DAERAH				
1	2	3	4	5	6	7	8	9	10	11	12	13	14	15	16	17
			Jumlah Laporan Hasil Pengamanan Taman Makam Pahlawan Nasional Kabupaten/Kota				0 Laporan	0,00	Kab. Tanah Laut, Semua Kecamatan, Semua Kel/Desa	PENDAPATAN ASLI DAERAH (PAD)	-	02. Pemantapan Kualitas Sumber Daya Manusia Yang Unggul dan Berdaya Saing 01. Pemantapan Daya Saing Sumber Daya Manusia	-		35.000.000,00	DINAS SOSIAL
		DINAS TENAGA KERJA DAN PERINDUSTRIAN						**19.237.232.865,00**							**23.498.467.500,00**	
	2	**URUSAN PEMERINTAHAN WAJIB YANG TIDAK BERKAITAN DENGAN PELAYANAN DASAR**						**17.122.242.815,00**							**19.146.936.416,00**	
	2.07	**URUSAN PEMERINTAHAN BIDANG TENAGA KERJA**						**17.122.242.815,00**							**19.146.936.416,00**	
1.	**2.07.01**	**PROGRAM PENUNJANG URUSAN PEMERINTAHAN DAERAH KABUPATEN/KOTA**	***Indek Kepuasan Sekretariat Disnakerind***	**86 Nilai**			**86 Nilai**	**10.049.750.782,00**						**86 Nilai**	**12.087.696.356,00**	
	2.07.01.2.01	Perencanaan, Penganggaran, dan Evaluasi Kinerja Perangkat Daerah	*Persentase capaian perencanaan, penganggaran dan evaluasi kinerja perangkat daerah*	-			100 Persentase	11.998.906,00			-	04. Meningkatkan Tata Kelola Pemerintahan yang Fokus Pada Pelayanan Publik dan Investasi 03. Penyelenggaraan Tata kelola Pemerintahan yang Baik	-	-	15.644.274,00	DINAS TENAGA KERJA DAN PERINDUSTRIAN
	2.07.01.2.01.0001	Penyusunan Dokumen Perencanaan Perangkat Daerah														
			Jumlah Dokumen Perencanaan Perangkat Daerah				4 Dokumen	6.999.959,00	Kab. Tanah Laut, Semua Kecamatan, Semua Kel/Desa	PENDAPATAN ASLI DAERAH (PAD)	-	04. Meningkatkan Tata Kelola Pemerintahan yang Fokus Pada Pelayanan Publik dan Investasi 03. Penyelenggaraan Tata kelola Pemerintahan yang Baik	-		7.153.405,00	DINAS TENAGA KERJA DAN PERINDUSTRIAN

NO	KODE	URUSAN / BIDANG URUSAN / PROGRAM / KEGIATAN / SUB KEGIATAN	INDIKATOR PROGRAM / KEGIATAN / SUB KEGIATAN	TARGET AKHIR PERIODE RENSTRA OPD	REALISASI CAPAIAN RENJA OPD TAHUN 2023	PRAKIRAAN CAPAIAN TARGET RENJA OPD TAHUN 2024	CAPAIAN KINERJA DAN KERANGKA PENDANAAN						KELOMPOK SASARAN	PRAKIRAAN MAJU RENCANA TAHUN 2026		PERANGKAT DAERAH PENANGGUNG JAWAB
							TARGET 2025	PAGU INDIKATIF (Rp)	LOKASI	SUMBER DANA	PRIORITAS			TARGET	PAGU INDIKATIF (Rp)	
											NASIONAL	DAERAH				
1	2	3	4	5	6	7	8	9	10	11	12	13	14	15	16	17
	2.07.01.2.01.0007	Evaluasi Kinerja Perangkat Daerah														
			Jumlah Laporan Evaluasi Kinerja Perangkat Daerah				5 Laporan	4.998.947,00	Kab. Tanah Laut, Semua Kecamatan, Semua Kel/Desa	PENDAPATAN ASLI DAERAH (PAD)	-	04. Meningkatkan Tata Kelola Pemerintahan yang Fokus Pada Pelayanan Publik dan Investasi 03. Penyelenggaraan Tata kelola Pemerintahan yang Baik	-		8.490.869,00	DINAS TENAGA KERJA DAN PERINDUSTRIAN
	2.07.01.2.02	Administrasi Keuangan Perangkat Daerah	*Persentase capaian administrasi keuangan perangkat daerah*	-			100 Persentase	7.540.187.367,00			-	04. Meningkatkan Tata Kelola Pemerintahan yang Fokus Pada Pelayanan Publik dan Investasi 03. Penyelenggaraan Tata kelola Pemerintahan yang Baik	-	-	8.380.602.082,00	DINAS TENAGA KERJA DAN PERINDUSTRIAN
	2.07.01.2.02.0001	Penyediaan Gaji dan Tunjangan ASN														
			Jumlah Orang yang Menerima Gaji dan Tunjangan ASN				45 Orang/bulan	7.533.187.690,00	Semua Kota/Kab, Semua Kecamatan, Semua Kel/Desa Kab. Tanah Laut, Semua Kecamatan, Semua Kel/Desa	PENDAPATAN ASLI DAERAH (PAD)	-	04. Meningkatkan Tata Kelola Pemerintahan yang Fokus Pada Pelayanan Publik dan Investasi 03. Penyelenggaraan Tata kelola Pemerintahan yang Baik	-		8.371.456.702,00	DINAS TENAGA KERJA DAN PERINDUSTRIAN
	2.07.01.2.02.0003	Pelaksanaan Penatausahaan dan Pengujian/Verifikasi Keuangan SKPD														

NO	KODE	URUSAN / BIDANG URUSAN / PROGRAM / KEGIATAN / SUB KEGIATAN	INDIKATOR PROGRAM / KEGIATAN / SUB KEGIATAN	TARGET AKHIR PERIODE RENSTRA OPD	REALISASI CAPAIAN RENJA OPD TAHUN 2023	PRAKIRAAN CAPAIAN TARGET RENJA OPD TAHUN 2024	CAPAIAN KINERJA DAN KERANGKA PENDANAAN						KELOMPOK SASARAN	PRAKIRAAN MAJU RENCANA TAHUN 2026		PERANGKAT DAERAH PENANGGUNG JAWAB
							TARGET 2025	PAGU INDIKATIF (Rp)	LOKASI	SUMBER DANA	PRIORITAS			TARGET	PAGU INDIKATIF (Rp)	
											NASIONAL	DAERAH				
1	2	3	4	5	6	7	8	9	10	11	12	13	14	15	16	17
			Jumlah Dokumen Penatausahaan dan Pengujian/Verifikasi Keuangan SKPD				2 Dokumen	6.999.677,00	Kab. Tanah Laut, Semua Kecamatan, Semua Kel/Desa	PENDAPATAN ASLI DAERAH (PAD)	-	04. Meningkatkan Tata Kelola Pemerintahan yang Fokus Pada Pelayanan Publik dan Investasi 03. Penyelenggaraan Tata kelola Pemerintahan yang Baik	-		9.145.380,00	DINAS TENAGA KERJA DAN PERINDUSTRIAN
	2.07.01.2.05	Administrasi Kepegawaian Perangkat Daerah	*Persentase capaian administrasi kepegawaian perangkat daerah*	-			100 Persentase	30.000.000,00			-	04. Meningkatkan Tata Kelola Pemerintahan yang Fokus Pada Pelayanan Publik dan Investasi 03. Penyelenggaraan Tata kelola Pemerintahan yang Baik	-	-	45.500.000,00	DINAS TENAGA KERJA DAN PERINDUSTRIAN
	2.07.01.2.05.0009	Pendidikan dan Pelatihan Pegawai Berdasarkan Tugas dan Fungsi														
			Jumlah Pegawai Berdasarkan Tugas dan Fungsi yang Mengikuti Pendidikan dan Pelatihan				6 Orang	30.000.000,00	Kab. Tanah Laut, Semua Kecamatan, Semua Kel/Desa	PENDAPATAN ASLI DAERAH (PAD)	-	04. Meningkatkan Tata Kelola Pemerintahan yang Fokus Pada Pelayanan Publik dan Investasi 03. Penyelenggaraan Tata kelola Pemerintahan yang Baik	-		45.500.000,00	DINAS TENAGA KERJA DAN PERINDUSTRIAN
	2.07.01.2.06	Administrasi Umum Perangkat Daerah	*Persentase capaian administrasi umum perangkat daerah*	-			100 Persentase	606.936.050,00			-	04. Meningkatkan Tata Kelola Pemerintahan yang Fokus Pada Pelayanan Publik dan Investasi 03. Penyelenggaraan Tata kelola Pemerintahan yang Baik	-	-	985.950.000,00	DINAS TENAGA KERJA DAN PERINDUSTRIAN

NO	KODE	URUSAN / BIDANG URUSAN / PROGRAM / KEGIATAN / SUB KEGIATAN	INDIKATOR PROGRAM / KEGIATAN / SUB KEGIATAN	TARGET AKHIR PERIODE RENSTRA OPD	REALISASI CAPAIAN RENJA OPD TAHUN 2023	PRAKIRAAN CAPAIAN TARGET RENJA OPD TAHUN 2024	CAPAIAN KINERJA DAN KERANGKA PENDANAAN						KELOMPOK SASARAN	PRAKIRAAN MAJU RENCANA TAHUN 2026		PERANGKAT DAERAH PENANGGUNG JAWAB
							TARGET 2025	PAGU INDIKATIF (Rp)	LOKASI	SUMBER DANA	PRIORITAS			TARGET	PAGU INDIKATIF (Rp)	
											NASIONAL	DAERAH				
1	2	3	4	5	6	7	8	9	10	11	12	13	14	15	16	17
	2.07.01.2.06.0001	Penyediaan Komponen Instalasi Listrik/Penerangan Bangunan Kantor														
			Jumlah Paket Komponen Instalasi Listrik/Penerangan Bangunan Kantor yang Disediakan				7 Paket	16.989.438,00	Kab. Tanah Laut, Semua Kecamatan, Semua Kel/Desa	PENDAPATAN ASLI DAERAH (PAD)	-	04. Meningkatkan Tata Kelola Pemerintahan yang Fokus Pada Pelayanan Publik dan Investasi 03. Penyelenggaraan Tata kelola Pemerintahan yang Baik	-		100.000.000,00	DINAS TENAGA KERJA DAN PERINDUSTRIAN
	2.07.01.2.06.0002	Penyediaan Peralatan dan Perlengkapan Kantor														
			Jumlah Paket Peralatan dan Perlengkapan Kantor yang Disediakan				13 Paket	49.996.877,00	Kab. Tanah Laut, Semua Kecamatan, Semua Kel/Desa	PENDAPATAN ASLI DAERAH (PAD)	-	04. Meningkatkan Tata Kelola Pemerintahan yang Fokus Pada Pelayanan Publik dan Investasi 03. Penyelenggaraan Tata kelola Pemerintahan yang Baik	-		70.500.000,00	DINAS TENAGA KERJA DAN PERINDUSTRIAN
	2.07.01.2.06.0003	Penyediaan Peralatan Rumah Tangga														
			Jumlah Paket Peralatan Rumah Tangga yang Disediakan				26 Paket	22.978.197,00	Kab. Tanah Laut, Semua Kecamatan, Semua Kel/Desa	PENDAPATAN ASLI DAERAH (PAD)	-	04. Meningkatkan Tata Kelola Pemerintahan yang Fokus Pada Pelayanan Publik dan Investasi 03. Penyelenggaraan Tata kelola Pemerintahan yang Baik	-		26.450.000,00	DINAS TENAGA KERJA DAN PERINDUSTRIAN
	2.07.01.2.06.0005	Penyediaan Barang Cetakan dan Penggandaan														

NO	KODE	URUSAN / BIDANG URUSAN / PROGRAM / KEGIATAN / SUB KEGIATAN	INDIKATOR PROGRAM / KEGIATAN / SUB KEGIATAN	TARGET AKHIR PERIODE RENSTRA OPD	REALISASI CAPAIAN RENJA OPD TAHUN 2023	PRAKIRAAN CAPAIAN TARGET RENJA OPD TAHUN 2024	CAPAIAN KINERJA DAN KERANGKA PENDANAAN						KELOMPOK SASARAN	PRAKIRAAN MAJU RENCANA TAHUN 2026		PERANGKAT DAERAH PENANGGUNG JAWAB
							TARGET 2025	PAGU INDIKATIF (Rp)	LOKASI	SUMBER DANA	PRIORITAS			TARGET	PAGU INDIKATIF (Rp)	
											NASIONAL	DAERAH				
1	2	3	4	5	6	7	8	9	10	11	12	13	14	15	16	17
			Jumlah Paket Barang Cetakan dan Penggandaan yang Disediakan				5 Paket	38.998.124,00	Kab. Tanah Laut, Semua Kecamatan, Semua Kel/Desa	PENDAPATAN ASLI DAERAH (PAD)	-	04. Meningkatkan Tata Kelola Pemerintahan yang Fokus Pada Pelayanan Publik dan Investasi 03. Penyelenggaraan Tata kelola Pemerintahan yang Baik	-		41.000.000,00	DINAS TENAGA KERJA DAN PERINDUSTRIAN
	2.07.01.2.06.0006	Penyediaan Bahan Bacaan dan Peraturan Perundang-undangan														
			Jumlah Dokumen Bahan Bacaan dan Peraturan Perundang-Undangan yang Disediakan				0 Dokumen	0,00	Kab. Tanah Laut, Semua Kecamatan, Semua Kel/Desa	PENDAPATAN ASLI DAERAH (PAD)	-	04. Meningkatkan Tata Kelola Pemerintahan yang Fokus Pada Pelayanan Publik dan Investasi 03. Penyelenggaraan Tata kelola Pemerintahan yang Baik	-		0,00	DINAS TENAGA KERJA DAN PERINDUSTRIAN
	2.07.01.2.06.0007	Penyediaan Bahan/Material														
			Jumlah Paket Bahan/Material yang Disediakan				2 Paket	25.000.000,00	Kab. Tanah Laut, Semua Kecamatan, Semua Kel/Desa	PENDAPATAN ASLI DAERAH (PAD)	-	04. Meningkatkan Tata Kelola Pemerintahan yang Fokus Pada Pelayanan Publik dan Investasi 03. Penyelenggaraan Tata kelola Pemerintahan yang Baik	-		80.000.000,00	DINAS TENAGA KERJA DAN PERINDUSTRIAN
	2.07.01.2.06.0008	Fasilitasi Kunjungan Tamu														

NO	KODE	URUSAN / BIDANG URUSAN / PROGRAM / KEGIATAN / SUB KEGIATAN	INDIKATOR PROGRAM / KEGIATAN / SUB KEGIATAN	TARGET AKHIR PERIODE RENSTRA OPD	REALISASI CAPAIAN RENJA OPD TAHUN 2023	PRAKIRAAN CAPAIAN TARGET RENJA OPD TAHUN 2024	CAPAIAN KINERJA DAN KERANGKA PENDANAAN						KELOMPOK SASARAN	PRAKIRAAN MAJU RENCANA TAHUN 2026		PERANGKAT DAERAH PENANGGUNG JAWAB
							TARGET 2025	PAGU INDIKATIF (Rp)	LOKASI	SUMBER DANA	PRIORITAS			TARGET	PAGU INDIKATIF (Rp)	
											NASIONAL	DAERAH				
1	2	3	4	5	6	7	8	9	10	11	12	13	14	15	16	17
			Jumlah Laporan Fasilitasi Kunjungan Tamu				12 Laporan	24.990.000,00	Kab. Tanah Laut, Semua Kecamatan, Semua Kel/Desa	PENDAPATAN ASLI DAERAH (PAD)	-	04. Meningkatkan Tata Kelola Pemerintahan yang Fokus Pada Pelayanan Publik dan Investasi 03. Penyelenggaraan Tata kelola Pemerintahan yang Baik	-		40.000.000,00	DINAS TENAGA KERJA DAN PERINDUSTRIAN
	2.07.01.2.06.0009	Penyelenggaraan Rapat Koordinasi dan Konsultasi SKPD														
			Jumlah Laporan Penyelenggaraan Rapat Koordinasi dan Konsultasi SKPD				12 Laporan	400.000.000,00	Kab. Tanah Laut, Semua Kecamatan, Semua Kel/Desa	PENDAPATAN ASLI DAERAH (PAD)	-	04. Meningkatkan Tata Kelola Pemerintahan yang Fokus Pada Pelayanan Publik dan Investasi 03. Penyelenggaraan Tata kelola Pemerintahan yang Baik	-		600.000.000,00	DINAS TENAGA KERJA DAN PERINDUSTRIAN
	2.07.01.2.06.0010	Penatausahaan Arsip Dinamis pada SKPD														
			Jumlah Dokumen Penatausahaan Arsip Dinamis pada SKPD				1 Dokumen	2.983.414,00	Kab. Tanah Laut, Semua Kecamatan, Semua Kel/Desa	PENDAPATAN ASLI DAERAH (PAD)	-	04. Meningkatkan Tata Kelola Pemerintahan yang Fokus Pada Pelayanan Publik dan Investasi 03. Penyelenggaraan Tata kelola Pemerintahan yang Baik	-		3.000.000,00	DINAS TENAGA KERJA DAN PERINDUSTRIAN
	2.07.01.2.06.0011	Dukungan Pelaksanaan Sistem Pemerintahan Berbasis Elektronik pada SKPD														

NO	KODE	URUSAN / BIDANG URUSAN / PROGRAM / KEGIATAN / SUB KEGIATAN	INDIKATOR PROGRAM / KEGIATAN / SUB KEGIATAN	TARGET AKHIR PERIODE RENSTRA OPD	REALISASI CAPAIAN RENJA OPD TAHUN 2023	PRAKIRAAN CAPAIAN TARGET RENJA OPD TAHUN 2024	CAPAIAN KINERJA DAN KERANGKA PENDANAAN						KELOMPOK SASARAN	PRAKIRAAN MAJU RENCANA TAHUN 2026		PERANGKAT DAERAH PENANGGUNG JAWAB
							TARGET 2025	PAGU INDIKATIF (Rp)	LOKASI	SUMBER DANA	PRIORITAS			TARGET	PAGU INDIKATIF (Rp)	
											NASIONAL	DAERAH				
1	2	3	4	5	6	7	8	9	10	11	12	13	14	15	16	17
			Jumlah Dokumen Dukungan Pelaksanaan Sistem Pemerintahan Berbasis Elektronik pada SKPD				1 Dokumen	25.000.000,00	Kab. Tanah Laut, Semua Kecamatan, Semua Kel/Desa	PENDAPATAN ASLI DAERAH (PAD)	-	04. Meningkatkan Tata Kelola Pemerintahan yang Fokus Pada Pelayanan Publik dan Investasi 03. Penyelenggaraan Tata kelola Pemerintahan yang Baik	-		25.000.000,00	DINAS TENAGA KERJA DAN PERINDUSTRIAN
	2.07.01.2.07	Pengadaan Barang Milik Daerah Penunjang Urusan Pemerintah Daerah	*Persentase capaian Pengadaan Barang Milik Daerah Penunjang Urusan Pemerintah Daerah*	-			100 Persentase	624.225.251,00			-	04. Meningkatkan Tata Kelola Pemerintahan yang Fokus Pada Pelayanan Publik dan Investasi 03. Penyelenggaraan Tata kelola Pemerintahan yang Baik	-	-	1.140.000.000,00	DINAS TENAGA KERJA DAN PERINDUSTRIAN
	2.07.01.2.07.0001	Pengadaan Kendaraan Perorangan Dinas atau Kendaraan Dinas Jabatan														
			Jumlah Unit Kendaraan Perorangan Dinas atau Kendaraan Dinas Jabatan yang Disediakan				1 Unit	451.770.000,00	Kab. Tanah Laut, Semua Kecamatan, Semua Kel/Desa	PENDAPATAN ASLI DAERAH (PAD)	-	04. Meningkatkan Tata Kelola Pemerintahan yang Fokus Pada Pelayanan Publik dan Investasi 03. Penyelenggaraan Tata kelola Pemerintahan yang Baik	-		0,00	DINAS TENAGA KERJA DAN PERINDUSTRIAN
	2.07.01.2.07.0002	Pengadaan Kendaraan Dinas Operasional atau Lapangan														

NO	KODE	URUSAN / BIDANG URUSAN / PROGRAM / KEGIATAN / SUB KEGIATAN	INDIKATOR PROGRAM / KEGIATAN / SUB KEGIATAN	TARGET AKHIR PERIODE RENSTRA OPD	REALISASI CAPAIAN RENJA OPD TAHUN 2023	PRAKIRAAN CAPAIAN TARGET RENJA OPD TAHUN 2024	CAPAIAN KINERJA DAN KERANGKA PENDANAAN						KELOMPOK SASARAN	PRAKIRAAN MAJU RENCANA TAHUN 2026		PERANGKAT DAERAH PENANGGUNG JAWAB
							TARGET 2025	PAGU INDIKATIF (Rp)	LOKASI	SUMBER DANA	PRIORITAS			TARGET	PAGU INDIKATIF (Rp)	
											NASIONAL	DAERAH				
1	2	3	4	5	6	7	8	9	10	11	12	13	14	15	16	17
			Jumlah Unit Kendaraan Dinas Operasional atau Lapangan yang Disediakan				8 Unit	50.000.000,00	Kab. Tanah Laut, Semua Kecamatan, Semua Kel/Desa	PENDAPATAN ASLI DAERAH (PAD)	-	04. Meningkatkan Tata Kelola Pemerintahan yang Fokus Pada Pelayanan Publik dan Investasi 03. Penyelenggaraan Tata kelola Pemerintahan yang Baik	-		900.000.000,00	DINAS TENAGA KERJA DAN PERINDUSTRIAN
	2.07.01.2.07.0005	Pengadaan Mebel														
			Jumlah Paket Mebel yang Disediakan				22 Unit	74.384.867,00	Kab. Tanah Laut, Semua Kecamatan, Semua Kel/Desa	PENDAPATAN ASLI DAERAH (PAD)	-	04. Meningkatkan Tata Kelola Pemerintahan yang Fokus Pada Pelayanan Publik dan Investasi 03. Penyelenggaraan Tata kelola Pemerintahan yang Baik	-		120.000.000,00	DINAS TENAGA KERJA DAN PERINDUSTRIAN
	2.07.01.2.07.0006	Pengadaan Peralatan dan Mesin Lainnya														
			Jumlah Unit Peralatan dan Mesin Lainnya yang Disediakan				8 Unit	48.070.384,00	Kab. Tanah Laut, Semua Kecamatan, Semua Kel/Desa	PENDAPATAN ASLI DAERAH (PAD)	-	04. Meningkatkan Tata Kelola Pemerintahan yang Fokus Pada Pelayanan Publik dan Investasi 03. Penyelenggaraan Tata kelola Pemerintahan yang Baik	-		120.000.000,00	DINAS TENAGA KERJA DAN PERINDUSTRIAN

NO	KODE	URUSAN / BIDANG URUSAN / PROGRAM / KEGIATAN / SUB KEGIATAN	INDIKATOR PROGRAM / KEGIATAN / SUB KEGIATAN	TARGET AKHIR PERIODE RENSTRA OPD	REALISASI CAPAIAN RENJA OPD TAHUN 2023	PRAKIRAAN CAPAIAN TARGET RENJA OPD TAHUN 2024	CAPAIAN KINERJA DAN KERANGKA PENDANAAN						KELOMPOK SASARAN	PRAKIRAAN MAJU RENCANA TAHUN 2026		PERANGKAT DAERAH PENANGGUNG JAWAB
							TARGET 2025	PAGU INDIKATIF (Rp)	LOKASI	SUMBER DANA	PRIORITAS			TARGET	PAGU INDIKATIF (Rp)	
											NASIONAL	DAERAH				
1	2	3	4	5	6	7	8	9	10	11	12	13	14	15	16	17
	2.07.01.2.08	Penyediaan Jasa Penunjang Urusan Pemerintahan Daerah	*Persentase capaian Penyediaan Jasa Penunjang Urusan Pemerintahan Daerah*	-			100 Persentase	978.222.440,00			-	04. Meningkatkan Tata Kelola Pemerintahan yang Fokus Pada Pelayanan Publik dan Investasi 03. Penyelenggaraan Tata kelola Pemerintahan yang Baik	-	-	1.020.000.000,00	DINAS TENAGA KERJA DAN PERINDUSTRIAN
	2.07.01.2.08.0002	Penyediaan Jasa Komunikasi, Sumber Daya Air dan Listrik														
			Jumlah Laporan Penyediaan Jasa Komunikasi, Sumber Daya Air dan Listrik yang Disediakan				12 Laporan	158.450.000,00	Kab. Tanah Laut, Semua Kecamatan, Semua Kel/Desa	PENDAPATAN ASLI DAERAH (PAD)	-	04. Meningkatkan Tata Kelola Pemerintahan yang Fokus Pada Pelayanan Publik dan Investasi 03. Penyelenggaraan Tata kelola Pemerintahan yang Baik	-			170.000.000,00	DINAS TENAGA KERJA DAN PERINDUSTRIAN
	2.07.01.2.08.0004	Penyediaan Jasa Pelayanan Umum Kantor														
			Jumlah Laporan Penyediaan Jasa Pelayanan Umum Kantor yang Disediakan				12 Laporan	819.772.440,00	Kab. Tanah Laut, Semua Kecamatan, Semua Kel/Desa	PENDAPATAN ASLI DAERAH (PAD)	-	04. Meningkatkan Tata Kelola Pemerintahan yang Fokus Pada Pelayanan Publik dan Investasi 03. Penyelenggaraan Tata kelola Pemerintahan yang Baik	-			850.000.000,00	DINAS TENAGA KERJA DAN PERINDUSTRIAN

NO	KODE	URUSAN / BIDANG URUSAN / PROGRAM / KEGIATAN / SUB KEGIATAN	INDIKATOR PROGRAM / KEGIATAN / SUB KEGIATAN	TARGET AKHIR PERIODE RENSTRA OPD	REALISASI CAPAIAN RENJA OPD TAHUN 2023	PRAKIRAAN CAPAIAN TARGET RENJA OPD TAHUN 2024	CAPAIAN KINERJA DAN KERANGKA PENDANAAN						KELOMPOK SASARAN	PRAKIRAAN MAJU RENCANA TAHUN 2026		PERANGKAT DAERAH PENANGGUNG JAWAB
							TARGET 2025	PAGU INDIKATIF (Rp)	LOKASI	SUMBER DANA	PRIORITAS			TARGET	PAGU INDIKATIF (Rp)	
											NASIONAL	DAERAH				
1	2	3	4	5	6	7	8	9	10	11	12	13	14	15	16	17
	2.07.01.2.09	Pemeliharaan Barang Milik Daerah Penunjang Urusan Pemerintahan Daerah	*Persentase capaian Pemeliharaan Barang Milik Daerah Penunjang Urusan Pemerintahan Daerah*	-			100 Persentase	258.180.768,00			-	04. Meningkatkan Tata Kelola Pemerintahan yang Fokus Pada Pelayanan Publik dan Investasi 03. Penyelenggaraan Tata kelola Pemerintahan yang Baik	-	-	500.000.000,00	DINAS TENAGA KERJA DAN PERINDUSTRIAN
	2.07.01.2.09.0001	Penyediaan Jasa Pemeliharaan, Biaya Pemeliharaan, dan Pajak Kendaraan Perorangan Dinas atau Kendaraan Dinas Jabatan														
			Jumlah Kendaraan Perorangan Dinas atau Kendaraan Dinas Jabatan yang Dipelihara dan dibayarkan Pajaknya				2 Unit	38.850.000,00	Kab. Tanah Laut, Semua Kecamatan, Semua Kel/Desa	PENDAPATAN ASLI DAERAH (PAD)	-	04. Meningkatkan Tata Kelola Pemerintahan yang Fokus Pada Pelayanan Publik dan Investasi 03. Penyelenggaraan Tata kelola Pemerintahan yang Baik	-		110.000.000,00	DINAS TENAGA KERJA DAN PERINDUSTRIAN
	2.07.01.2.09.0002	Penyediaan Jasa Pemeliharaan, Biaya Pemeliharaan, Pajak dan Perizinan Kendaraan Dinas Operasional atau Lapangan														
			Jumlah Kendaraan Dinas Operasional atau Lapangan yang Dipelihara dan dibayarkan Pajak dan Perizinannya				17 Unit	145.965.000,00	Kab. Tanah Laut, Semua Kecamatan, Semua Kel/Desa	PENDAPATAN ASLI DAERAH (PAD)	-	04. Meningkatkan Tata Kelola Pemerintahan yang Fokus Pada Pelayanan Publik dan Investasi 03. Penyelenggaraan Tata kelola Pemerintahan yang Baik	-		185.000.000,00	DINAS TENAGA KERJA DAN PERINDUSTRIAN
	2.07.01.2.09.0006	Pemeliharaan Peralatan dan Mesin Lainnya														

NO	KODE	URUSAN / BIDANG URUSAN / PROGRAM / KEGIATAN / SUB KEGIATAN	INDIKATOR PROGRAM / KEGIATAN / SUB KEGIATAN	TARGET AKHIR PERIODE RENSTRA OPD	REALISASI CAPAIAN RENJA OPD TAHUN 2023	PRAKIRAAN CAPAIAN TARGET RENJA OPD TAHUN 2024	CAPAIAN KINERJA DAN KERANGKA PENDANAAN						KELOMPOK SASARAN	PRAKIRAAN MAJU RENCANA TAHUN 2026		PERANGKAT DAERAH PENANGGUNG JAWAB
							TARGET 2025	PAGU INDIKATIF (Rp)	LOKASI	SUMBER DANA	PRIORITAS			TARGET	PAGU INDIKATIF (Rp)	
											NASIONAL	DAERAH				
1	2	3	4	5	6	7	8	9	10	11	12	13	14	15	16	17
			Jumlah Peralatan dan Mesin Lainnya yang Dipelihara				5 Unit	16.590.000,00	Kab. Tanah Laut, Semua Kecamatan, Semua Kel/Desa	PENDAPATAN ASLI DAERAH (PAD)	-	04. Meningkatkan Tata Kelola Pemerintahan yang Fokus Pada Pelayanan Publik dan Investasi 03. Penyelenggaraan Tata kelola Pemerintahan yang Baik	-		45.000.000,00	DINAS TENAGA KERJA DAN PERINDUSTRIAN
	2.07.01.2.09.0009	Pemeliharaan/Rehabilitasi Gedung Kantor dan Bangunan Lainnya														
			Jumlah Gedung Kantor dan Bangunan Lainnya yang Dipelihara/Direhabilitasi				2 Unit	39.225.768,00	Kab. Tanah Laut, Semua Kecamatan, Semua Kel/Desa	PENDAPATAN ASLI DAERAH (PAD)	-	04. Meningkatkan Tata Kelola Pemerintahan yang Fokus Pada Pelayanan Publik dan Investasi 03. Penyelenggaraan Tata kelola Pemerintahan yang Baik	-		100.000.000,00	DINAS TENAGA KERJA DAN PERINDUSTRIAN
	2.07.01.2.09.0010	Pemeliharaan/Rehabilitasi Sarana dan Prasarana Gedung Kantor atau Bangunan Lainnya														
			Jumlah Sarana dan Prasarana Gedung Kantor atau Bangunan Lainnya yang Dipelihara/Direhabilitasi				2 Unit	17.550.000,00	Kab. Tanah Laut, Semua Kecamatan, Semua Kel/Desa	PENDAPATAN ASLI DAERAH (PAD)	-	04. Meningkatkan Tata Kelola Pemerintahan yang Fokus Pada Pelayanan Publik dan Investasi 03. Penyelenggaraan Tata kelola Pemerintahan yang Baik	-		60.000.000,00	DINAS TENAGA KERJA DAN PERINDUSTRIAN
2.	**2.07.02**	**PROGRAM PERENCANAAN TENAGA KERJA**	***Persentase kegiatan yang dilaksanakan mengacu kepada RTK***	**90 Persentase**			**90 Persentase**	**238.650.000,00**						**90 Persentase**	**385.000.000,00**	

NO	KODE	URUSAN / BIDANG URUSAN / PROGRAM / KEGIATAN / SUB KEGIATAN	INDIKATOR PROGRAM / KEGIATAN / SUB KEGIATAN	TARGET AKHIR PERIODE RENSTRA OPD	REALISASI CAPAIAN RENJA OPD TAHUN 2023	PRAKIRAAN CAPAIAN TARGET RENJA OPD TAHUN 2024	CAPAIAN KINERJA DAN KERANGKA PENDANAAN						KELOMPOK SASARAN	PRAKIRAAN MAJU RENCANA TAHUN 2026		PERANGKAT DAERAH PENANGGUNG JAWAB
							TARGET 2025	PAGU INDIKATIF (Rp)	LOKASI	SUMBER DANA	PRIORITAS			TARGET	PAGU INDIKATIF (Rp)	
											NASIONAL	DAERAH				
1	2	3	4	5	6	7	8	9	10	11	12	13	14	15	16	17
	2.07.02.2.01	Penyusunan Rencana Tenaga Kerja (RTK)	*Persentase capaian Penyusunan Rencana Tenaga Kerja (RTK)*	-			100 Persentase	238.650.000,00			Memperkuat Pembangunan Sumber Daya Manusia (SDM), Sains, Teknologi, Pendidikan, Kesehatan, Prestasi Olahraga, Kesetaraan Gender, serta Penguatan Peran Perempuan, Pemuda (Generasi Milenial dan Generasi Z), dan Penyandan Disabilitas	02. Pemantapan Kualitas Sumber Daya Manusia Yang Unggul dan Berdaya Saing 01. Pemantapan Daya Saing Sumber Daya Manusia	-	-	385.000.000,00	DINAS TENAGA KERJA DAN PERINDUSTRIAN
	2.07.02.2.01.0001	Penyusunan Rencana Tenaga Kerja Makro														
			Jumlah Dokumen Rencana Tenaga Kerja Makro				1 Dokumen	190.000.000,00	Kab. Tanah Laut, Semua Kecamatan, Semua Kel/Desa	PENDAPATAN ASLI DAERAH (PAD)	Memperkuat Pembangunan Sumber Daya Manusia (SDM), Sains, Teknologi, Pendidikan, Kesehatan, Prestasi Olahraga, Kesetaraan Gender, serta Penguatan Peran Perempuan, Pemuda (Generasi Milenial dan Generasi Z), dan Penyandan Disabilitas	02. Pemantapan Kualitas Sumber Daya Manusia Yang Unggul dan Berdaya Saing 01. Pemantapan Daya Saing Sumber Daya Manusia	-		345.000.000,00	DINAS TENAGA KERJA DAN PERINDUSTRIAN
	2.07.02.2.01.0003	Fasilitasi Penyusunan Rencana Tenaga Kerja Mikro														

NO	KODE	URUSAN / BIDANG URUSAN / PROGRAM / KEGIATAN / SUB KEGIATAN	INDIKATOR PROGRAM / KEGIATAN / SUB KEGIATAN	TARGET AKHIR PERIODE RENSTRA OPD	REALISASI CAPAIAN RENJA OPD TAHUN 2023	PRAKIRAAN CAPAIAN TARGET RENJA OPD TAHUN 2024	CAPAIAN KINERJA DAN KERANGKA PENDANAAN						KELOMPOK SASARAN	PRAKIRAAN MAJU RENCANA TAHUN 2026		PERANGKAT DAERAH PENANGGUNG JAWAB
							TARGET 2025	PAGU INDIKATIF (Rp)	LOKASI	SUMBER DANA	PRIORITAS			TARGET	PAGU INDIKATIF (Rp)	
											NASIONAL	DAERAH				
1	2	3	4	5	6	7	8	9	10	11	12	13	14	15	16	17
			Jumlah SDM Perusahaan yang mampu menyusun RTK Mikro				15 Orang	48.650.000,00	Kab. Tanah Laut, Semua Kecamatan, Semua Kel/Desa	PENDAPATAN ASLI DAERAH (PAD)	Memperkuat Pembangunan Sumber Daya Manusia (SDM), Sains, Teknologi, Pendidikan, Kesehatan, Prestasi Olahraga, Kesetaraan Gender, serta Penguatan Peran Perempuan, Pemuda (Generasi Milenial dan Generasi Z), dan Penyandan Disabilitas	02. Pemantapan Kualitas Sumber Daya Manusia Yang Unggul dan Berdaya Saing 01. Pemantapan Daya Saing Sumber Daya Manusia	-		40.000.000,00	DINAS TENAGA KERJA DAN PERINDUSTRIAN
3.	**2.07.03**	**PROGRAM PELATIHAN KERJA DAN PRODUKTIVITAS TENAGA KERJA**	***Persentase peserta latih yang terserap DUDI Persentase tenaga kerja bersertifikat/berkompeten***	**75 Persen 0,17 Persen**			**74,05 Persentase 0,16 Persentase**	**943.448.036,00**						**75 Persen 0,17 Persen**	**1.511.128.746,00**	
	2.07.03.2.01	Pelaksanaan Pelatihan berdasarkan Unit Kompetensi	*Persentase capaian pelaksanaan pelatihan keterampilan bagi pencaker berdasarkan klaster kompetensi*	-			100 Persentase	829.150.339,00			Memperkuat Pembangunan Sumber Daya Manusia (SDM), Sains, Teknologi, Pendidikan, Kesehatan, Prestasi Olahraga, Kesetaraan Gender, serta Penguatan Peran Perempuan, Pemuda (Generasi Milenial dan Generasi Z), dan Penyandan Disabilitas	02. Pemantapan Kualitas Sumber Daya Manusia Yang Unggul dan Berdaya Saing 01. Pemantapan Daya Saing Sumber Daya Manusia	-	-	1.181.668.098,00	DINAS TENAGA KERJA DAN PERINDUSTRIAN
	2.07.03.2.01.0001	Proses Pelaksanaan Pendidikan dan Pelatihan Keterampilan bagi Pencari Kerja berdasarkan Klaster Kompetensi														

NO	KODE	URUSAN / BIDANG URUSAN / PROGRAM / KEGIATAN / SUB KEGIATAN	INDIKATOR PROGRAM / KEGIATAN / SUB KEGIATAN	TARGET AKHIR PERIODE RENSTRA OPD	REALISASI CAPAIAN RENJA OPD TAHUN 2023	PRAKIRAAN CAPAIAN TARGET RENJA OPD TAHUN 2024	CAPAIAN KINERJA DAN KERANGKA PENDANAAN						KELOMPOK SASARAN	PRAKIRAAN MAJU RENCANA TAHUN 2026		PERANGKAT DAERAH PENANGGUNG JAWAB
							TARGET 2025	PAGU INDIKATIF (Rp)	LOKASI	SUMBER DANA	PRIORITAS			TARGET	PAGU INDIKATIF (Rp)	
											NASIONAL	DAERAH				
1	2	3	4	5	6	7	8	9	10	11	12	13	14	15	16	17
			Jumlah Tenaga Kerja yang Mendapat Pelatihan Berbasis Kompetensi pada Tahun n				192 Orang	800.000.339,00	Kab. Tanah Laut, Semua Kecamatan, Semua Kel/Desa	PENDAPATAN ASLI DAERAH (PAD)	Memperkuat Pembangunan Sumber Daya Manusia (SDM), Sains, Teknologi, Pendidikan, Kesehatan, Prestasi Olahraga, Kesetaraan Gender, serta Penguatan Peran Perempuan, Pemuda (Generasi Milenial dan Generasi Z), dan Penyandan Disabilitas	02. Pemantapan Kualitas Sumber Daya Manusia Yang Unggul dan Berdaya Saing 01. Pemantapan Daya Saing Sumber Daya Manusia	-		939.994.180,00	DINAS TENAGA KERJA DAN PERINDUSTRIAN
	2.07.03.2.01.0002	Koordinasi Lintas Lembaga dan Kerja Sama dengan Sektor Swasta untuk Penyediaan Instruktur serta Sarana dan Prasarana Lembaga Pelatihan Kerja														
			Jumlah Kesepakatan/Koordinasi dalam rangka Optimalisasi Kapasitas Instruktur dan Peningkatan Sarana Prasarana Pelatihan Vokasi dan Produktivitas pada Tahun n				14 Lembaga	29.150.000,00	Kab. Tanah Laut, Semua Kecamatan, Semua Kel/Desa	PENDAPATAN ASLI DAERAH (PAD)	Memperkuat Pembangunan Sumber Daya Manusia (SDM), Sains, Teknologi, Pendidikan, Kesehatan, Prestasi Olahraga, Kesetaraan Gender, serta Penguatan Peran Perempuan, Pemuda (Generasi Milenial dan Generasi Z), dan Penyandan Disabilitas	02. Pemantapan Kualitas Sumber Daya Manusia Yang Unggul dan Berdaya Saing 01. Pemantapan Daya Saing Sumber Daya Manusia	-		91.480.468,00	DINAS TENAGA KERJA DAN PERINDUSTRIAN
	2.07.03.2.01.0003	Pengadaan Sarana Pelatihan Kerja Kabupaten/Kota														

NO	KODE	URUSAN / BIDANG URUSAN / PROGRAM / KEGIATAN / SUB KEGIATAN	INDIKATOR PROGRAM / KEGIATAN / SUB KEGIATAN	TARGET AKHIR PERIODE RENSTRA OPD	REALISASI CAPAIAN RENJA OPD TAHUN 2023	PRAKIRAAN CAPAIAN TARGET RENJA OPD TAHUN 2024	CAPAIAN KINERJA DAN KERANGKA PENDANAAN						KELOMPOK SASARAN	PRAKIRAAN MAJU RENCANA TAHUN 2026		PERANGKAT DAERAH PENANGGUNG JAWAB
							TARGET 2025	PAGU INDIKATIF (Rp)	LOKASI	SUMBER DANA	PRIORITAS			TARGET	PAGU INDIKATIF (Rp)	
											NASIONAL	DAERAH				
1	2	3	4	5	6	7	8	9	10	11	12	13	14	15	16	17
			Jumlah Pengadaan dan Pemeliharaan Sarana Pelatihan Kerja				0 Unit	0,00	Kab. Tanah Laut, Semua Kecamatan, Semua Kel/Desa	PENDAPATAN ASLI DAERAH (PAD)	Memperkuat Pembangunan Sumber Daya Manusia (SDM), Sains, Teknologi, Pendidikan, Kesehatan, Prestasi Olahraga, Kesetaraan Gender, serta Penguatan Peran Perempuan, Pemuda (Generasi Milenial dan Generasi Z), dan Penyandan Disabilitas	02. Pemantapan Kualitas Sumber Daya Manusia Yang Unggul dan Berdaya Saing 01. Pemantapan Daya Saing Sumber Daya Manusia	-		150.193.450,00	DINAS TENAGA KERJA DAN PERINDUSTRIAN
	2.07.03.2.02	Pembinaan Lembaga Pelatihan Kerja Swasta	*Persentase capaian pembinaan Lembaga Pelatihan Kerja Swasta*	-			100 Persentase	24.297.981,00			Memperkuat Pembangunan Sumber Daya Manusia (SDM), Sains, Teknologi, Pendidikan, Kesehatan, Prestasi Olahraga, Kesetaraan Gender, serta Penguatan Peran Perempuan, Pemuda (Generasi Milenial dan Generasi Z), dan Penyandan Disabilitas	02. Pemantapan Kualitas Sumber Daya Manusia Yang Unggul dan Berdaya Saing 01. Pemantapan Daya Saing Sumber Daya Manusia	-	-	215.000.000,00	DINAS TENAGA KERJA DAN PERINDUSTRIAN
	2.07.03.2.02.0001	Pembinaan Lembaga Pelatihan Kerja Swasta														

NO	KODE	URUSAN / BIDANG URUSAN / PROGRAM / KEGIATAN / SUB KEGIATAN	INDIKATOR PROGRAM / KEGIATAN / SUB KEGIATAN	TARGET AKHIR PERIODE RENSTRA OPD	REALISASI CAPAIAN RENJA OPD TAHUN 2023	PRAKIRAAN CAPAIAN TARGET RENJA OPD TAHUN 2024	CAPAIAN KINERJA DAN KERANGKA PENDANAAN						KELOMPOK SASARAN	PRAKIRAAN MAJU RENCANA TAHUN 2026		PERANGKAT DAERAH PENANGGUNG JAWAB
							TARGET 2025	PAGU INDIKATIF (Rp)	LOKASI	SUMBER DANA	PRIORITAS			TARGET	PAGU INDIKATIF (Rp)	
											NASIONAL	DAERAH				
1	2	3	4	5	6	7	8	9	10	11	12	13	14	15	16	17
			Jumlah Lembaga Pelatihan Kerja Swasta yang Dibina				20 Lembaga	24.297.981,00	Kab. Tanah Laut, Semua Kecamatan, Semua Kel/Desa	PENDAPATAN ASLI DAERAH (PAD)	Memperkuat Pembangunan Sumber Daya Manusia (SDM), Sains, Teknologi, Pendidikan, Kesehatan, Prestasi Olahraga, Kesetaraan Gender, serta Penguatan Peran Perempuan, Pemuda (Generasi Milenial dan Generasi Z), dan Penyandan Disabilitas	02. Pemantapan Kualitas Sumber Daya Manusia Yang Unggul dan Berdaya Saing 01. Pemantapan Daya Saing Sumber Daya Manusia	-		215.000.000,00	DINAS TENAGA KERJA DAN PERINDUSTRIAN
	2.07.03.2.04	Konsultansi Produktivitas pada Perusahaan Kecil	*Persentase capaian kegiatan konsultansi produktivitas pada perusahaan kecil*	-			100 Persentase	89.999.716,00			Memperkuat Pembangunan Sumber Daya Manusia (SDM), Sains, Teknologi, Pendidikan, Kesehatan, Prestasi Olahraga, Kesetaraan Gender, serta Penguatan Peran Perempuan, Pemuda (Generasi Milenial dan Generasi Z), dan Penyandan Disabilitas	02. Pemantapan Kualitas Sumber Daya Manusia Yang Unggul dan Berdaya Saing 01. Pemantapan Daya Saing Sumber Daya Manusia	-	-	114.460.648,00	DINAS TENAGA KERJA DAN PERINDUSTRIAN
	2.07.03.2.04.0001	Pelaksanaan Konsultasi Produktivitas kepada Perusahaan Kecil														

NO	KODE	URUSAN / BIDANG URUSAN / PROGRAM / KEGIATAN / SUB KEGIATAN	INDIKATOR PROGRAM / KEGIATAN / SUB KEGIATAN	TARGET AKHIR PERIODE RENSTRA OPD	REALISASI CAPAIAN RENJA OPD TAHUN 2023	PRAKIRAAN CAPAIAN TARGET RENJA OPD TAHUN 2024	CAPAIAN KINERJA DAN KERANGKA PENDANAAN						KELOMPOK SASARAN	PRAKIRAAN MAJU RENCANA TAHUN 2026		PERANGKAT DAERAH PENANGGUNG JAWAB
							TARGET 2025	PAGU INDIKATIF (Rp)	LOKASI	SUMBER DANA	PRIORITAS			TARGET	PAGU INDIKATIF (Rp)	
											NASIONAL	DAERAH				
1	2	3	4	5	6	7	8	9	10	11	12	13	14	15	16	17
			Jumlah Perusahaan Kecil yang Mendapat Konsultansi Peningkatan Produktivitas				30 Perusahaan	89.999.716,00	Kab. Tanah Laut, Semua Kecamatan, Semua Kel/Desa	PENDAPATAN ASLI DAERAH (PAD)	Memperkuat Pembangunan Sumber Daya Manusia (SDM), Sains, Teknologi, Pendidikan, Kesehatan, Prestasi Olahraga, Kesetaraan Gender, serta Penguatan Peran Perempuan, Pemuda (Generasi Milenial dan Generasi Z), dan Penyandan Disabilitas	02. Pemantapan Kualitas Sumber Daya Manusia Yang Unggul dan Berdaya Saing 01. Pemantapan Daya Saing Sumber Daya Manusia	-		114.460.648,00	DINAS TENAGA KERJA DAN PERINDUSTRIAN
4.	**2.07.04**	**PROGRAM PENEMPATAN TENAGA KERJA**	***Persentase tenaga kerja yang ditempatkan***	**6,9 Persentase**			**6,9 Persentase**	**685.657.007,00**						**6,9 Persentase**	**4.533.111.314,00**	
	2.07.04.2.01	Pelayanan antar Kerja di Daerah Kabupaten/Kota	*Persentase capaian tenaga kerja yang ditempatkan melalui mekanisme pelayanan antar kerja*	-			100 Persentase	349.211.885,00			Memperkuat Pembangunan Sumber Daya Manusia (SDM), Sains, Teknologi, Pendidikan, Kesehatan, Prestasi Olahraga, Kesetaraan Gender, serta Penguatan Peran Perempuan, Pemuda (Generasi Milenial dan Generasi Z), dan Penyandan Disabilitas	02. Pemantapan Kualitas Sumber Daya Manusia Yang Unggul dan Berdaya Saing 01. Pemantapan Daya Saing Sumber Daya Manusia	-	-	3.131.111.314,00	DINAS TENAGA KERJA DAN PERINDUSTRIAN
	2.07.04.2.01.0002	Pelayanan antar Kerja														

NO	KODE	URUSAN / BIDANG URUSAN / PROGRAM / KEGIATAN / SUB KEGIATAN	INDIKATOR PROGRAM / KEGIATAN / SUB KEGIATAN	TARGET AKHIR PERIODE RENSTRA OPD	REALISASI CAPAIAN RENJA OPD TAHUN 2023	PRAKIRAAN CAPAIAN TARGET RENJA OPD TAHUN 2024	CAPAIAN KINERJA DAN KERANGKA PENDANAAN						KELOMPOK SASARAN	PRAKIRAAN MAJU RENCANA TAHUN 2026		PERANGKAT DAERAH PENANGGUNG JAWAB
							TARGET 2025	PAGU INDIKATIF (Rp)	LOKASI	SUMBER DANA	PRIORITAS			TARGET	PAGU INDIKATIF (Rp)	
											NASIONAL	DAERAH				
1	2	3	4	5	6	7	8	9	10	11	12	13	14	15	16	17
			Jumlah Tenaga Kerja yang Ditempatkan Melalui Layanan AKAD dan AKL				100 Orang	184.999.728,00	Kab. Tanah Laut, Semua Kecamatan, Semua Kel/Desa	PENDAPATAN ASLI DAERAH (PAD)	Memperkuat Pembangunan Sumber Daya Manusia (SDM), Sains, Teknologi, Pendidikan, Kesehatan, Prestasi Olahraga, Kesetaraan Gender, serta Penguatan Peran Perempuan, Pemuda (Generasi Milenial dan Generasi Z), dan Penyandan Disabilitas	02. Pemantapan Kualitas Sumber Daya Manusia Yang Unggul dan Berdaya Saing 01. Pemantapan Daya Saing Sumber Daya Manusia	-		940.000.000,00	DINAS TENAGA KERJA DAN PERINDUSTRIAN
	2.07.04.2.01.0003	Penyuluhan dan Bimbingan Jabatan bagi Pencari Kerja														
			Jumlah Pencari Kerja yang Mendapatkan Penyuluhan dan Bimbingan Jabatan				20 Orang	8.462.157,00	Kab. Tanah Laut, Semua Kecamatan, Semua Kel/Desa	PENDAPATAN ASLI DAERAH (PAD)	Memperkuat Pembangunan Sumber Daya Manusia (SDM), Sains, Teknologi, Pendidikan, Kesehatan, Prestasi Olahraga, Kesetaraan Gender, serta Penguatan Peran Perempuan, Pemuda (Generasi Milenial dan Generasi Z), dan Penyandan Disabilitas	02. Pemantapan Kualitas Sumber Daya Manusia Yang Unggul dan Berdaya Saing 01. Pemantapan Daya Saing Sumber Daya Manusia	-		825.022.661,00	DINAS TENAGA KERJA DAN PERINDUSTRIAN
	2.07.04.2.01.0005	Perluasan Kesempatan Kerja														

NO	KODE	URUSAN / BIDANG URUSAN / PROGRAM / KEGIATAN / SUB KEGIATAN	INDIKATOR PROGRAM / KEGIATAN / SUB KEGIATAN	TARGET AKHIR PERIODE RENSTRA OPD	REALISASI CAPAIAN RENJA OPD TAHUN 2023	PRAKIRAAN CAPAIAN TARGET RENJA OPD TAHUN 2024	CAPAIAN KINERJA DAN KERANGKA PENDANAAN						KELOMPOK SASARAN	PRAKIRAAN MAJU RENCANA TAHUN 2026		PERANGKAT DAERAH PENANGGUNG JAWAB
							TARGET 2025	PAGU INDIKATIF (Rp)	LOKASI	SUMBER DANA	PRIORITAS			TARGET	PAGU INDIKATIF (Rp)	
											NASIONAL	DAERAH				
1	2	3	4	5	6	7	8	9	10	11	12	13	14	15	16	17
			Jumlah Tenaga Kerja yang Diberdayakan Melalui program Perluasan Kesempatan Kerja				370 Orang	155.750.000,00	Kab. Tanah Laut, Semua Kecamatan, Semua Kel/Desa	PENDAPATAN ASLI DAERAH (PAD)	Memperkuat Pembangunan Sumber Daya Manusia (SDM), Sains, Teknologi, Pendidikan, Kesehatan, Prestasi Olahraga, Kesetaraan Gender, serta Penguatan Peran Perempuan, Pemuda (Generasi Milenial dan Generasi Z), dan Penyandan Disabilitas	02. Pemantapan Kualitas Sumber Daya Manusia Yang Unggul dan Berdaya Saing 01. Pemantapan Daya Saing Sumber Daya Manusia	-		1.366.088.653,00	DINAS TENAGA KERJA DAN PERINDUSTRIAN
	2.07.04.2.02	Penerbitan Izin Lembaga Penempatan Tenaga Kerja Swasta (LPTKS) dalam 1 (Satu) Daerah Kabupaten/Kota	*Persentase capaian Penerbitan Izin Lembaga Penempatan Tenaga Kerja Swasta (LPTKS) dalam 1 (satu) daerah kabupaten/kota*	-			100 Persentase	6.500.000,00			Memperkuat Pembangunan Sumber Daya Manusia (SDM), Sains, Teknologi, Pendidikan, Kesehatan, Prestasi Olahraga, Kesetaraan Gender, serta Penguatan Peran Perempuan, Pemuda (Generasi Milenial dan Generasi Z), dan Penyandan Disabilitas	02. Pemantapan Kualitas Sumber Daya Manusia Yang Unggul dan Berdaya Saing 01. Pemantapan Daya Saing Sumber Daya Manusia	-	-	27.000.000,00	DINAS TENAGA KERJA DAN PERINDUSTRIAN
	2.07.04.2.02.0002	Pengawasan dan Pengendalian LPTKS														

NO	KODE	URUSAN / BIDANG URUSAN / PROGRAM / KEGIATAN / SUB KEGIATAN	INDIKATOR PROGRAM / KEGIATAN / SUB KEGIATAN	TARGET AKHIR PERIODE RENSTRA OPD	REALISASI CAPAIAN RENJA OPD TAHUN 2023	PRAKIRAAN CAPAIAN TARGET RENJA OPD TAHUN 2024	CAPAIAN KINERJA DAN KERANGKA PENDANAAN						KELOMPOK SASARAN	PRAKIRAAN MAJU RENCANA TAHUN 2026		PERANGKAT DAERAH PENANGGUNG JAWAB
							TARGET 2025	PAGU INDIKATIF (Rp)	LOKASI	SUMBER DANA	PRIORITAS			TARGET	PAGU INDIKATIF (Rp)	
											NASIONAL	DAERAH				
1	2	3	4	5	6	7	8	9	10	11	12	13	14	15	16	17
			Jumlah LPTKS yang Dilakukan Pengawasan dan Pengendalian Sesuai dengan Aturan yang Berlaku				1 Lembaga	6.500.000,00	Kab. Tanah Laut, Semua Kecamatan, Semua Kel/Desa	PENDAPATAN ASLI DAERAH (PAD)	Memperkuat Pembangunan Sumber Daya Manusia (SDM), Sains, Teknologi, Pendidikan, Kesehatan, Prestasi Olahraga, Kesetaraan Gender, serta Penguatan Peran Perempuan, Pemuda (Generasi Milenial dan Generasi Z), dan Penyandan Disabilitas	02. Pemantapan Kualitas Sumber Daya Manusia Yang Unggul dan Berdaya Saing 01. Pemantapan Daya Saing Sumber Daya Manusia	-		27.000.000,00	DINAS TENAGA KERJA DAN PERINDUSTRIAN
	2.07.04.2.03	Pengelolaan Informasi Pasar Kerja	*Persentase capaian pengelolaan informasi pasar kerja*	-			100 Persentase	224.945.122,00			Memperkuat Pembangunan Sumber Daya Manusia (SDM), Sains, Teknologi, Pendidikan, Kesehatan, Prestasi Olahraga, Kesetaraan Gender, serta Penguatan Peran Perempuan, Pemuda (Generasi Milenial dan Generasi Z), dan Penyandan Disabilitas	02. Pemantapan Kualitas Sumber Daya Manusia Yang Unggul dan Berdaya Saing 01. Pemantapan Daya Saing Sumber Daya Manusia	-	-	845.000.000,00	DINAS TENAGA KERJA DAN PERINDUSTRIAN
	2.07.04.2.03.0001	Pemeliharaan dan Operasional Aplikasi Informasi Pasar Kerja Online														

NO	KODE	URUSAN / BIDANG URUSAN / PROGRAM / KEGIATAN / SUB KEGIATAN	INDIKATOR PROGRAM / KEGIATAN / SUB KEGIATAN	TARGET AKHIR PERIODE RENSTRA OPD	REALISASI CAPAIAN RENJA OPD TAHUN 2023	PRAKIRAAN CAPAIAN TARGET RENJA OPD TAHUN 2024	CAPAIAN KINERJA DAN KERANGKA PENDANAAN						KELOMPOK SASARAN	PRAKIRAAN MAJU RENCANA TAHUN 2026		PERANGKAT DAERAH PENANGGUNG JAWAB
							TARGET 2025	PAGU INDIKATIF (Rp)	LOKASI	SUMBER DANA	PRIORITAS			TARGET	PAGU INDIKATIF (Rp)	
											NASIONAL	DAERAH				
1	2	3	4	5	6	7	8	9	10	11	12	13	14	15	16	17
			Jumlah Data dan Informasi yang Dihasilkan Aplikasi Informasi Pasar Kerja Online				1 Dokumen	25.000.000,00	Kab. Tanah Laut, Semua Kecamatan, Semua Kel/Desa	PENDAPATAN ASLI DAERAH (PAD)	Memperkuat Pembangunan Sumber Daya Manusia (SDM), Sains, Teknologi, Pendidikan, Kesehatan, Prestasi Olahraga, Kesetaraan Gender, serta Penguatan Peran Perempuan, Pemuda (Generasi Milenial dan Generasi Z), dan Penyandan Disabilitas	02. Pemantapan Kualitas Sumber Daya Manusia Yang Unggul dan Berdaya Saing 01. Pemantapan Daya Saing Sumber Daya Manusia	-		35.000.000,00	DINAS TENAGA KERJA DAN PERINDUSTRIAN
	2.07.04.2.03.0003	Job Fair/Bursa Kerja														
			Jumlah Pencari Kerja yang Mendapatkan Pekerjaan Melalui Job Fair/Bursa Kerja				85 Orang	199.945.122,00	Kab. Tanah Laut, Semua Kecamatan, Semua Kel/Desa	PENDAPATAN ASLI DAERAH (PAD)	Memperkuat Pembangunan Sumber Daya Manusia (SDM), Sains, Teknologi, Pendidikan, Kesehatan, Prestasi Olahraga, Kesetaraan Gender, serta Penguatan Peran Perempuan, Pemuda (Generasi Milenial dan Generasi Z), dan Penyandan Disabilitas	02. Pemantapan Kualitas Sumber Daya Manusia Yang Unggul dan Berdaya Saing 01. Pemantapan Daya Saing Sumber Daya Manusia	-		810.000.000,00	DINAS TENAGA KERJA DAN PERINDUSTRIAN

NO	KODE	URUSAN / BIDANG URUSAN / PROGRAM / KEGIATAN / SUB KEGIATAN	INDIKATOR PROGRAM / KEGIATAN / SUB KEGIATAN	TARGET AKHIR PERIODE RENSTRA OPD	REALISASI CAPAIAN RENJA OPD TAHUN 2023	PRAKIRAAN CAPAIAN TARGET RENJA OPD TAHUN 2024	CAPAIAN KINERJA DAN KERANGKA PENDANAAN						KELOMPOK SASARAN	PRAKIRAAN MAJU RENCANA TAHUN 2026		PERANGKAT DAERAH PENANGGUNG JAWAB
							TARGET 2025	PAGU INDIKATIF (Rp)	LOKASI	SUMBER DANA	PRIORITAS			TARGET	PAGU INDIKATIF (Rp)	
											NASIONAL	DAERAH				
1	2	3	4	5	6	7	8	9	10	11	12	13	14	15	16	17
	2.07.04.2.04	Pelindungan PMI (Pra dan Purna Penempatan) di Daerah Kabupaten/Kota	*Persentase capaian perlindungan PMI (Pra dan Purna Penempatan) di daerah kabupaten/kota*	-			100 Persentase	105.000.000,00			Memperkuat Pembangunan Sumber Daya Manusia (SDM), Sains, Teknologi, Pendidikan, Kesehatan, Prestasi Olahraga, Kesetaraan Gender, serta Penguatan Peran Perempuan, Pemuda (Generasi Milenial dan Generasi Z), dan Penyandan Disabilitas	02. Pemantapan Kualitas Sumber Daya Manusia Yang Unggul dan Berdaya Saing 01. Pemantapan Daya Saing Sumber Daya Manusia	-	-	530.000.000,00	DINAS TENAGA KERJA DAN PERINDUSTRIAN
	2.07.04.2.04.0001	Peningkatan Pelindungan dan Kompetensi Calon Pekerja Migran Indonesia (PMI)/Pekerja Migran Indonesia (PMI)														
			Jumlah CPMI/PMI yang Dilindungi dan Ditingkatkan Kompetensinya				0 Orang	0,00	Kab. Tanah Laut, Semua Kecamatan, Semua Kel/Desa	PENDAPATAN ASLI DAERAH (PAD)	Memperkuat Pembangunan Sumber Daya Manusia (SDM), Sains, Teknologi, Pendidikan, Kesehatan, Prestasi Olahraga, Kesetaraan Gender, serta Penguatan Peran Perempuan, Pemuda (Generasi Milenial dan Generasi Z), dan Penyandan Disabilitas	02. Pemantapan Kualitas Sumber Daya Manusia Yang Unggul dan Berdaya Saing 01. Pemantapan Daya Saing Sumber Daya Manusia	-		200.000.000,00	DINAS TENAGA KERJA DAN PERINDUSTRIAN
	2.07.04.2.04.0002	Penyediaan Layanan Terpadu pada Calon Pekerja Migran														

NO	KODE	URUSAN / BIDANG URUSAN / PROGRAM / KEGIATAN / SUB KEGIATAN	INDIKATOR PROGRAM / KEGIATAN / SUB KEGIATAN	TARGET AKHIR PERIODE RENSTRA OPD	REALISASI CAPAIAN RENJA OPD TAHUN 2023	PRAKIRAAN CAPAIAN TARGET RENJA OPD TAHUN 2024	CAPAIAN KINERJA DAN KERANGKA PENDANAAN						KELOMPOK SASARAN	PRAKIRAAN MAJU RENCANA TAHUN 2026		PERANGKAT DAERAH PENANGGUNG JAWAB
							TARGET 2025	PAGU INDIKATIF (Rp)	LOKASI	SUMBER DANA	PRIORITAS			TARGET	PAGU INDIKATIF (Rp)	
											NASIONAL	DAERAH				
1	2	3	4	5	6	7	8	9	10	11	12	13	14	15	16	17
			Jumlah CPMI yang Terlayani sesuai Prosedur dalam LTSA dan PMI Bermasalah yang Ditangani				5 Orang	30.000.000,00	Kab. Tanah Laut, Semua Kecamatan, Semua Kel/Desa	PENDAPATAN ASLI DAERAH (PAD)	Memperkuat Pembangunan Sumber Daya Manusia (SDM), Sains, Teknologi, Pendidikan, Kesehatan, Prestasi Olahraga, Kesetaraan Gender, serta Penguatan Peran Perempuan, Pemuda (Generasi Milenial dan Generasi Z), dan Penyandan Disabilitas	02. Pemantapan Kualitas Sumber Daya Manusia Yang Unggul dan Berdaya Saing 01. Pemantapan Daya Saing Sumber Daya Manusia	-		90.000.000,00	DINAS TENAGA KERJA DAN PERINDUSTRIAN
	2.07.04.2.04.0003	Pemberdayaan Pekerja Migran Indonesia Purna Penempatan														
			Jumlah PMI Purna yang Diberdayakan				100 Orang	75.000.000,00	Kab. Tanah Laut, Semua Kecamatan, Semua Kel/Desa	PENDAPATAN ASLI DAERAH (PAD)	Memperkuat Pembangunan Sumber Daya Manusia (SDM), Sains, Teknologi, Pendidikan, Kesehatan, Prestasi Olahraga, Kesetaraan Gender, serta Penguatan Peran Perempuan, Pemuda (Generasi Milenial dan Generasi Z), dan Penyandan Disabilitas	02. Pemantapan Kualitas Sumber Daya Manusia Yang Unggul dan Berdaya Saing 01. Pemantapan Daya Saing Sumber Daya Manusia	-		240.000.000,00	DINAS TENAGA KERJA DAN PERINDUSTRIAN
5.	**2.07.05**	**PROGRAM HUBUNGAN INDUSTRIAL**	***Cakupan kasus perselisihan Hubungan Industrial yang diselesaikan melalui Perjanjian Bersama (PB)***	**36 Persentase**			**36 Persentase**	**5.204.736.990,00**						**36 Persentase**	**630.000.000,00**	

NO	KODE	URUSAN / BIDANG URUSAN / PROGRAM / KEGIATAN / SUB KEGIATAN	INDIKATOR PROGRAM / KEGIATAN / SUB KEGIATAN	TARGET AKHIR PERIODE RENSTRA OPD	REALISASI CAPAIAN RENJA OPD TAHUN 2023	PRAKIRAAN CAPAIAN TARGET RENJA OPD TAHUN 2024	CAPAIAN KINERJA DAN KERANGKA PENDANAAN						KELOMPOK SASARAN	PRAKIRAAN MAJU RENCANA TAHUN 2026		PERANGKAT DAERAH PENANGGUNG JAWAB
							TARGET 2025	PAGU INDIKATIF (Rp)	LOKASI	SUMBER DANA	PRIORITAS			TARGET	PAGU INDIKATIF (Rp)	
											NASIONAL	DAERAH				
1	2	3	4	5	6	7	8	9	10	11	12	13	14	15	16	17
	2.07.05.2.01	Pengesahan Peraturan Perusahaan dan Pendaftaran Perjanjian Kerja Bersama untuk Perusahaan yang Hanya Beroperasi dalam 1 (Satu) Daerah Kabupaten/Kota	*Persentase capaian pengesahan peraturan perusahaan dan pendaftaran Perjanjian Kerja Bersama untuk perusahaan yang hanya beroperasi dalam 1 (satu) daerah kabupaten/kota*	-			100 Persentase	5.086.740.205,00			Melanjutkan Pengembangan Infrastruktur dan Meningkatkan Lapangan Kerja yang Berkualitas, Mendorong Kewirausahaan, Mengembangkan Industri Kreatif serta Mengembangkan Agromaritim Industri di Sentra Produksi Melalui Peran Aktif Koperasi	02. Pemantapan Kualitas Sumber Daya Manusia Yang Unggul dan Berdaya Saing 01. Pemantapan Daya Saing Sumber Daya Manusia	-	-	500.000.000,00	DINAS TENAGA KERJA DAN PERINDUSTRIAN
	2.07.05.2.01.0001	Pengesahan Peraturan Perusahaan bagi Perusahaan														
			Jumlah Perusahaan yang Melaksanakan Pengesahan Peraturan Perusahaan yang Terkait dengan Hubungan Industrial dan Terdaftar di WLKP Online				5 Perusahaan	105.637.093,00	Kab. Tanah Laut, Semua Kecamatan, Semua Kel/Desa	PENDAPATAN ASLI DAERAH (PAD)	Melanjutkan Pengembangan Infrastruktur dan Meningkatkan Lapangan Kerja yang Berkualitas, Mendorong Kewirausahaan, Mengembangkan Industri Kreatif serta Mengembangkan Agromaritim Industri di Sentra Produksi Melalui Peran Aktif Koperasi	02. Pemantapan Kualitas Sumber Daya Manusia Yang Unggul dan Berdaya Saing 01. Pemantapan Daya Saing Sumber Daya Manusia	-		200.000.000,00	DINAS TENAGA KERJA DAN PERINDUSTRIAN
	2.07.05.2.01.0002	Pendaftaran Perjanjian Kerja Sama bagi Perusahaan														

NO	KODE	URUSAN / BIDANG URUSAN / PROGRAM / KEGIATAN / SUB KEGIATAN	INDIKATOR PROGRAM / KEGIATAN / SUB KEGIATAN	TARGET AKHIR PERIODE RENSTRA OPD	REALISASI CAPAIAN RENJA OPD TAHUN 2023	PRAKIRAAN CAPAIAN TARGET RENJA OPD TAHUN 2024	CAPAIAN KINERJA DAN KERANGKA PENDANAAN						KELOMPOK SASARAN	PRAKIRAAN MAJU RENCANA TAHUN 2026		PERANGKAT DAERAH PENANGGUNG JAWAB
							TARGET 2025	PAGU INDIKATIF (Rp)	LOKASI	SUMBER DANA	PRIORITAS			TARGET	PAGU INDIKATIF (Rp)	
											NASIONAL	DAERAH				
1	2	3	4	5	6	7	8	9	10	11	12	13	14	15	16	17
			Jumlah Perusahaan yang Menyusun Perjanjian Kerja Bersama				0 Perusahaan	0,00	Kab. Tanah Laut, Semua Kecamatan, Semua Kel/Desa	-	Melanjutkan Pengembangan Infrastruktur dan Meningkatkan Lapangan Kerja yang Berkualitas, Mendorong Kewirausahaan, Mengembangkan Industri Kreatif serta Mengembangkan Agromaritim Industri di Sentra Produksi Melalui Peran Aktif Koperasi	02. Pemantapan Kualitas Sumber Daya Manusia Yang Unggul dan Berdaya Saing 01. Pemantapan Daya Saing Sumber Daya Manusia	-		0,00	DINAS TENAGA KERJA DAN PERINDUSTRIAN
	2.07.05.2.01.0003	Penyelenggaraan Pendataan dan Informasi Sarana Hubungan Industrial dan Jaminan Sosial Tenaga Kerja serta Pengupahan														
			Jumlah Data dan Informasi Sarana HI (PP/PKB, Struktur Skala Upah, dan LKS Bipartit) dan Pekerja yang Terdaftar sebagai Peserta Jamsostek serta Pengupahan				12 Laporan	4.981.103.112,00	Kab. Tanah Laut, Semua Kecamatan, Semua Kel/Desa	PENDAPATAN ASLI DAERAH (PAD)	Melanjutkan Pengembangan Infrastruktur dan Meningkatkan Lapangan Kerja yang Berkualitas, Mendorong Kewirausahaan, Mengembangkan Industri Kreatif serta Mengembangkan Agromaritim Industri di Sentra Produksi Melalui Peran Aktif Koperasi	02. Pemantapan Kualitas Sumber Daya Manusia Yang Unggul dan Berdaya Saing 01. Pemantapan Daya Saing Sumber Daya Manusia	-		300.000.000,00	DINAS TENAGA KERJA DAN PERINDUSTRIAN

NO	KODE	URUSAN / BIDANG URUSAN / PROGRAM / KEGIATAN / SUB KEGIATAN	INDIKATOR PROGRAM / KEGIATAN / SUB KEGIATAN	TARGET AKHIR PERIODE RENSTRA OPD	REALISASI CAPAIAN RENJA OPD TAHUN 2023	PRAKIRAAN CAPAIAN TARGET RENJA OPD TAHUN 2024	CAPAIAN KINERJA DAN KERANGKA PENDANAAN						KELOMPOK SASARAN	PRAKIRAAN MAJU RENCANA TAHUN 2026		PERANGKAT DAERAH PENANGGUNG JAWAB
							TARGET 2025	PAGU INDIKATIF (Rp)	LOKASI	SUMBER DANA	PRIORITAS			TARGET	PAGU INDIKATIF (Rp)	
											NASIONAL	DAERAH				
1	2	3	4	5	6	7	8	9	10	11	12	13	14	15	16	17
	2.07.05.2.02	Pencegahan dan Penyelesaian Perselisihan Hubungan Industrial, Mogok Kerja dan Penutupan Perusahaan di Daerah Kabupaten/Kota	*Persentase kasus perselisihan Hubungan Industrial yang diselesaikan*	-			100 Persentase	117.996.785,00			Melanjutkan Pengembangan Infrastruktur dan Meningkatkan Lapangan Kerja yang Berkualitas, Mendorong Kewirausahaan, Mengembangkan Industri Kreatif serta Mengembangkan Agromaritim Industri di Sentra Produksi Melalui Peran Aktif Koperasi	02. Pemantapan Kualitas Sumber Daya Manusia Yang Unggul dan Berdaya Saing 01. Pemantapan Daya Saing Sumber Daya Manusia	Perusahaan dan Pekerja	-	130.000.000,00	DINAS TENAGA KERJA DAN PERINDUSTRIAN
	2.07.05.2.02.0002	Penyelesaian Perselisihan Hubungan Industrial, Mogok Kerja, dan Penutupan Perusahaan yang Berakibat/Berdampak pada Kepentingan di 1 (satu) Daerah Kabupaten/Kota														
			Jumlah Perkara Perselisihan yang Terselesaikan				0 Perkara	0,00	Kab. Tanah Laut, Semua Kecamatan, Semua Kel/Desa	-	Melanjutkan Pengembangan Infrastruktur dan Meningkatkan Lapangan Kerja yang Berkualitas, Mendorong Kewirausahaan, Mengembangkan Industri Kreatif serta Mengembangkan Agromaritim Industri di Sentra Produksi Melalui Peran Aktif Koperasi	02. Pemantapan Kualitas Sumber Daya Manusia Yang Unggul dan Berdaya Saing 01. Pemantapan Daya Saing Sumber Daya Manusia	Perusahaan dan Pekerja		0,00	DINAS TENAGA KERJA DAN PERINDUSTRIAN
	2.07.05.2.02.0004	Pelaksanaan Operasional Lembaga Kerja Sama Tripartit Daerah Kabupaten/Kota														

NO	KODE	URUSAN / BIDANG URUSAN / PROGRAM / KEGIATAN / SUB KEGIATAN	INDIKATOR PROGRAM / KEGIATAN / SUB KEGIATAN	TARGET AKHIR PERIODE RENSTRA OPD	REALISASI CAPAIAN RENJA OPD TAHUN 2023	PRAKIRAAN CAPAIAN TARGET RENJA OPD TAHUN 2024	CAPAIAN KINERJA DAN KERANGKA PENDANAAN						KELOMPOK SASARAN	PRAKIRAAN MAJU RENCANA TAHUN 2026		PERANGKAT DAERAH PENANGGUNG JAWAB
							TARGET 2025	PAGU INDIKATIF (Rp)	LOKASI	SUMBER DANA	PRIORITAS			TARGET	PAGU INDIKATIF (Rp)	
											NASIONAL	DAERAH				
1	2	3	4	5	6	7	8	9	10	11	12	13	14	15	16	17
			Jumlah LKS Tripartit yang Dibina				1 Lembaga	117.996.785,00	Kab. Tanah Laut, Semua Kecamatan, Semua Kel/Desa	PENDAPATAN ASLI DAERAH (PAD)	Melanjutkan Pengembangan Infrastruktur dan Meningkatkan Lapangan Kerja yang Berkualitas, Mendorong Kewirausahaan, Mengembangkan Industri Kreatif serta Mengembangkan Agromaritim Industri di Sentra Produksi Melalui Peran Aktif Koperasi	02. Pemantapan Kualitas Sumber Daya Manusia Yang Unggul dan Berdaya Saing 01. Pemantapan Daya Saing Sumber Daya Manusia	Perusahaan dan Pekerja		130.000.000,00	DINAS TENAGA KERJA DAN PERINDUSTRIAN
	3	**URUSAN PEMERINTAHAN PILIHAN**						**2.114.990.050,00**							**4.351.531.084,00**	
	3.31	**URUSAN PEMERINTAHAN BIDANG PERINDUSTRIAN**						**2.114.990.050,00**							**4.351.531.084,00**	
1.	**3.31.02**	**PROGRAM PERENCANAAN DAN PEMBANGUNAN INDUSTRI**	***Persentase IKM yang mengembangkan inovasi dan kreatifitas industri***	**100 Persentase**			**100 Persentase**	**1.919.990.566,00**						**100 Persentase**	**3.977.981.084,00**	
	3.31.02.2.01	Penyusunan dan Evaluasi Rencana Pembangunan Industri Kabupaten/Kota	*Persentase capaian Penyusunan dan Evaluasi Rencana Pembangunan Industri Kabupaten/Kota*	-			75 Persentase	1.919.990.566,00			Melanjutkan Pengembangan Infrastruktur dan Meningkatkan Lapangan Kerja yang Berkualitas, Mendorong Kewirausahaan, Mengembangkan Industri Kreatif serta Mengembangkan Agromaritim Industri di Sentra Produksi Melalui Peran Aktif Koperasi	01. Penguatan Sektor Industri, Umkm, Pertanian dan Pariwisata Didukung Tenaga Kerja Berkualitas dan Energi Berkelanjutan 02. Peningkatan Daya Saing Perekonomian dan investasi	-	-	3.977.981.084,00	DINAS TENAGA KERJA DAN PERINDUSTRIAN
	3.31.02.2.01.0002	Koordinasi, Sinkronisasi, dan Pelaksanaan Kebijakan Percepatan Pengembangan, Penyebaran dan Perwilayahan Industri														

NO	KODE	URUSAN / BIDANG URUSAN / PROGRAM / KEGIATAN / SUB KEGIATAN	INDIKATOR PROGRAM / KEGIATAN / SUB KEGIATAN	TARGET AKHIR PERIODE RENSTRA OPD	REALISASI CAPAIAN RENJA OPD TAHUN 2023	PRAKIRAAN CAPAIAN TARGET RENJA OPD TAHUN 2024	CAPAIAN KINERJA DAN KERANGKA PENDANAAN						KELOMPOK SASARAN	PRAKIRAAN MAJU RENCANA TAHUN 2026		PERANGKAT DAERAH PENANGGUNG JAWAB
							TARGET 2025	PAGU INDIKATIF (Rp)	LOKASI	SUMBER DANA	PRIORITAS			TARGET	PAGU INDIKATIF (Rp)	
											NASIONAL	DAERAH				
1	2	3	4	5	6	7	8	9	10	11	12	13	14	15	16	17
			Jumlah Dokumen Hasil Koordinasi, Sinkronisasi dan Pelaksanaan Kebijakan Percepatan, Pengembangan, Penyebaran dan Perwilayahan Industri				2 Dokumen	204.999.508,00	Kab. Tanah Laut, Semua Kecamatan, Semua Kel/Desa	PENDAPATAN ASLI DAERAH (PAD)	Melanjutkan Pengembangan Infrastruktur dan Meningkatkan Lapangan Kerja yang Berkualitas, Mendorong Kewirausahaan, Mengembangkan Industri Kreatif serta Mengembangkan Agromaritim Industri di Sentra Produksi Melalui Peran Aktif Koperasi	01. Penguatan Sektor Industri, Umkm, Pertanian dan Pariwisata Didukung Tenaga Kerja Berkualitas dan Energi Berkelanjutan 02. Peningkatan Daya Saing Perekonomian dan investasi	-		157.981.084,00	DINAS TENAGA KERJA DAN PERINDUSTRIAN
	3.31.02.2.01.0003	Koordinasi, Sinkronisasi, dan Pelaksanaan Pembangunan Sumber Daya Industri														
			Jumlah Dokumen Hasil Koordinasi, Sinkronisasi, dan pelaksanaan Pembangunan Sumber Daya Industri				1 Dokumen	299.999.585,00	Kab. Tanah Laut, Semua Kecamatan, Semua Kel/Desa	PENDAPATAN ASLI DAERAH (PAD)	Melanjutkan Pengembangan Infrastruktur dan Meningkatkan Lapangan Kerja yang Berkualitas, Mendorong Kewirausahaan, Mengembangkan Industri Kreatif serta Mengembangkan Agromaritim Industri di Sentra Produksi Melalui Peran Aktif Koperasi	01. Penguatan Sektor Industri, Umkm, Pertanian dan Pariwisata Didukung Tenaga Kerja Berkualitas dan Energi Berkelanjutan 01. Pemantapan Daya Saing Sumber Daya Manusia	-		550.000.000,00	DINAS TENAGA KERJA DAN PERINDUSTRIAN
	3.31.02.2.01.0004	Koordinasi, Sinkronisasi, dan Pelaksanaan Pembangunan Sarana dan Prasarana Industri														

NO	KODE	URUSAN / BIDANG URUSAN / PROGRAM / KEGIATAN / SUB KEGIATAN	INDIKATOR PROGRAM / KEGIATAN / SUB KEGIATAN	TARGET AKHIR PERIODE RENSTRA OPD	REALISASI CAPAIAN RENJA OPD TAHUN 2023	PRAKIRAAN CAPAIAN TARGET RENJA OPD TAHUN 2024	CAPAIAN KINERJA DAN KERANGKA PENDANAAN						KELOMPOK SASARAN	PRAKIRAAN MAJU RENCANA TAHUN 2026		PERANGKAT DAERAH PENANGGUNG JAWAB
							TARGET 2025	PAGU INDIKATIF (Rp)	LOKASI	SUMBER DANA	PRIORITAS			TARGET	PAGU INDIKATIF (Rp)	
											NASIONAL	DAERAH				
1	2	3	4	5	6	7	8	9	10	11	12	13	14	15	16	17
			Jumlah Dokumen Hasil Koordinasi, Sinkronisasi, dan Pelaksanaan Pembangunan Sarana dan Prasarana Industri				1 Dokumen Dokumen	419.977.277,00	Kab. Tanah Laut, Semua Kecamatan, Semua Kel/Desa	PENDAPATAN ASLI DAERAH	Melanjutkan Pengembangan Infrastruktur dan Meningkatkan Lapangan Kerja yang Berkualitas, Mendorong Kewirausahaan, Mengembangkan Industri Kreatif serta Mengembangkan Agromariti m Industri di Sentra Produksi Melalui Peran Aktif Koperasi	01. Penguatan Sektor Industri, Umkm, Pertanian dan Pariwisata Didukung Tenaga Kerja Berkualitas dan Energi Berkelanjutan 02. Peningkatan Daya Saing Perekonomian dan investasi	-		2.500.000.000,00	DINAS TENAGA KERJA DAN PERINDUSTRIAN
	3.31.02.2.01.0005	Koordinasi, Sinkronisasi, dan Pelaksanaan Pemberdayaan Industri dan Peran Serta Masyarakat														
			Jumlah Dokumen Hasil Koordinasi, Sinkronisasi, dan Pelaksanaan Pemberdayaan Industri dan Peran Serta Masyarakat				3 Dokumen	949.814.409,00	Semua Kota/Kab, Semua Kecamatan, Semua Kel/Desa Kab. Tanah Laut, Semua Kecamatan, Semua Kel/Desa	PENDAPATAN ASLI DAERAH (PAD)	Melanjutkan Pengembangan Infrastruktur dan Meningkatkan Lapangan Kerja yang Berkualitas, Mendorong Kewirausahaan, Mengembangkan Industri Kreatif serta Mengembangkan Agromariti m Industri di Sentra Produksi Melalui Peran Aktif Koperasi	01. Penguatan Sektor Industri, Umkm, Pertanian dan Pariwisata Didukung Tenaga Kerja Berkualitas dan Energi Berkelanjutan 02. Peningkatan Daya Saing Perekonomian dan investasi	-		750.000.000,00	DINAS TENAGA KERJA DAN PERINDUSTRIAN
	3.31.02.2.01.0006	Evaluasi Terhadap Pelaksanaan Rencana Pembangunan Industri														

NO	KODE	URUSAN / BIDANG URUSAN / PROGRAM / KEGIATAN / SUB KEGIATAN	INDIKATOR PROGRAM / KEGIATAN / SUB KEGIATAN	TARGET AKHIR PERIODE RENSTRA OPD	REALISASI CAPAIAN RENJA OPD TAHUN 2023	PRAKIRAAN CAPAIAN TARGET RENJA OPD TAHUN 2024	CAPAIAN KINERJA DAN KERANGKA PENDANAAN						KELOMPOK SASARAN	PRAKIRAAN MAJU RENCANA TAHUN 2026		PERANGKAT DAERAH PENANGGUNG JAWAB
							TARGET 2025	PAGU INDIKATIF (Rp)	LOKASI	SUMBER DANA	PRIORITAS			TARGET	PAGU INDIKATIF (Rp)	
											NASIONAL	DAERAH				
1	2	3	4	5	6	7	8	9	10	11	12	13	14	15	16	17
			Jumlah Dokumen Evaluasi Pelaksanaan Rencana Pembangunan Industri				1 Dokumen	45.199.787,00	Kab. Tanah Laut, Semua Kecamatan, Semua Kel/Desa	PENDAPATAN ASLI DAERAH (PAD)	Melanjutkan Pengembangan Infrastruktur dan Meningkatkan Lapangan Kerja yang Berkualitas, Mendorong Kewirausahaan, Mengembangkan Industri Kreatif serta Mengembangkan Agromariti m Industri di Sentra Produksi Melalui Peran Aktif Koperasi	01. Penguatan Sektor Industri, Umkm, Pertanian dan Pariwisata Didukung Tenaga Kerja Berkualitas dan Energi Berkelanjutan 02. Peningkatan Daya Saing Perekonomian dan investasi	-		20.000.000,00	DINAS TENAGA KERJA DAN PERINDUSTRIAN
	3.31.02.2.01.0008	Pelaksanaan pengawasan Jaminan Produk Halal (JPH) di level Kabupaten/Kota														
			- Jumlah objek pengawasan jaminan produk halal yang dapat diawasi - Jumlah program pengawasan Jaminan produk halal yang dapat diimplementasikan				5 Dokumen	0,00	Kab. Tanah Laut, Semua Kecamatan, Semua Kel/Desa	-	Melanjutkan Pengembangan Infrastruktur dan Meningkatkan Lapangan Kerja yang Berkualitas, Mendorong Kewirausahaan, Mengembangkan Industri Kreatif serta Mengembangkan Agromariti m Industri di Sentra Produksi Melalui Peran Aktif Koperasi	01. Penguatan Sektor Industri, Umkm, Pertanian dan Pariwisata Didukung Tenaga Kerja Berkualitas dan Energi Berkelanjutan 02. Peningkatan Daya Saing Perekonomian dan investasi	-		0,00	DINAS TENAGA KERJA DAN PERINDUSTRIAN
2.	**3.31.03**	**PROGRAM PENGENDALIAN IZIN USAHA INDUSTRI**	***Persentase pemantauan dan pengawasan industri terdaftar SIINas***	**95 Persentase**			**95 Persentase**	**44.999.661,00**						**95 Persentase**	**132.050.000,00**	

NO	KODE	URUSAN / BIDANG URUSAN / PROGRAM / KEGIATAN / SUB KEGIATAN	INDIKATOR PROGRAM / KEGIATAN / SUB KEGIATAN	TARGET AKHIR PERIODE RENSTRA OPD	REALISASI CAPAIAN RENJA OPD TAHUN 2023	PRAKIRAAN CAPAIAN TARGET RENJA OPD TAHUN 2024	CAPAIAN KINERJA DAN KERANGKA PENDANAAN						KELOMPOK SASARAN	PRAKIRAAN MAJU RENCANA TAHUN 2026		PERANGKAT DAERAH PENANGGUNG JAWAB
							TARGET 2025	PAGU INDIKATIF (Rp)	LOKASI	SUMBER DANA	PRIORITAS			TARGET	PAGU INDIKATIF (Rp)	
											NASIONAL	DAERAH				
1	2	3	4	5	6	7	8	9	10	11	12	13	14	15	16	17
	3.31.03.2.01	Penerbitan Izin Usaha Industri (IUI), Izin Perluasan Usaha Industri (IPUI), Izin Usaha Kawasan Industri (IUKI) dan Izin Perluasan Kawasan Industri (IPKI) Kewenangan Kabupaten/Kota	*Persentase capaian penerbitan Izin Usaha Industri (IUI), Izin Perluasan Usaha Industri (IPUI), Izin Usaha Kawasan Industri (IUKI) dan Izin Perluasan Kawasan Industri (IPKI) kewenanganga kabupaten/kota*	-			35 Persentase	44.999.661,00			Melanjutkan Pengembangan Infrastruktur dan Meningkatkan Lapangan Kerja yang Berkualitas, Mendorong Kewirausahaan, Mengembangkan Industri Kreatif serta Mengembangkan Agromariti m Industri di Sentra Produksi Melalui Peran Aktif Koperasi	01. Penguatan Sektor Industri, Umkm, Pertanian dan Pariwisata Didukung Tenaga Kerja Berkualitas dan Energi Berkelanjutan 02. Peningkatan Daya Saing Perekonomian dan investasi	-	-	132.050.000,00	DINAS TENAGA KERJA DAN PERINDUSTRIAN
	3.31.03.2.01.0003	Koordinasi dan Sinkronisasi Pengawasan terhadap Perizinan Berusaha sektor perindustrian yang menjadi kewenangan Kabupaten/Kota														
			-Jumlah dokumen hasil Koordinasi dan Sinkronisasi Pengawasan terhadap Perizinan Berusaha industri dengan skala usaha Industri Kecil dan Industri Menengah yang berlokasi di satu Kab./Kota sepanjang merupakan Penanaman Modal Dalam Negeri dan selain bidang usaha tertentu yang menjadi kewenangan pemerintah pusat				1 Dokumen	19.999.937,00	Kab. Tanah Laut, Semua Kecamatan, Semua Kel/Desa	PENDAPATAN ASLI DAERAH (PAD)	Melanjutkan Pengembangan Infrastruktur dan Meningkatkan Lapangan Kerja yang Berkualitas, Mendorong Kewirausahaan, Mengembangkan Industri Kreatif serta Mengembangkan Agromariti m Industri di Sentra Produksi Melalui Peran Aktif Koperasi	01. Penguatan Sektor Industri, Umkm, Pertanian dan Pariwisata Didukung Tenaga Kerja Berkualitas dan Energi Berkelanjutan 02. Peningkatan Daya Saing Perekonomian dan investasi	-		51.025.000,00	DINAS TENAGA KERJA DAN PERINDUSTRIAN
	3.31.03.2.01.0004	Fasilitasi verifikasi pemenuhan persyaratan/standar kegiatan usaha sektor perindustrian dalam rangka penerbitan perizinan berusaha berbasis risiko melalui Sistem Informasi Industri Nasional (SIINas) yang terintegrasi dengan Sistem Online Single Submission Risk Base Approach (OSS RBA)														

NO	KODE	URUSAN / BIDANG URUSAN / PROGRAM / KEGIATAN / SUB KEGIATAN	INDIKATOR PROGRAM / KEGIATAN / SUB KEGIATAN	TARGET AKHIR PERIODE RENSTRA OPD	REALISASI CAPAIAN RENJA OPD TAHUN 2023	PRAKIRAAN CAPAIAN TARGET RENJA OPD TAHUN 2024	CAPAIAN KINERJA DAN KERANGKA PENDANAAN						KELOMPOK SASARAN	PRAKIRAAN MAJU RENCANA TAHUN 2026		PERANGKAT DAERAH PENANGGUNG JAWAB
							TARGET 2025	PAGU INDIKATIF (Rp)	LOKASI	SUMBER DANA	PRIORITAS			TARGET	PAGU INDIKATIF (Rp)	
											NASIONAL	DAERAH				
1	2	3	4	5	6	7	8	9	10	11	12	13	14	15	16	17
			Jumlah dokumen Laporan Verifikasi pemenuhan persyaratan/standar kegiatan usaha sektor perindustrian dalam rangka penerbitan perizinan berusaha berbasis risiko untuk bidang usaha sektor perindustrian dengan tingkat risiko usaha Menengah-TInggi dan Tinggi, melalui SIINas yang terintegrasi dengan Sistem OSS RBA, bagi Penanaman Modal Dalam Negeri (PMDN) dengan skala usaha Industri Kecil dan Industri Menengah, selain bidang usaha tertentu yang menjadi kewenangan pemerintah pusat				1 Dokumen	24.999.724,00	Kab. Tanah Laut, Semua Kecamatan, Semua Kel/Desa	PENDAPATAN ASLI DAERAH (PAD)	Melanjutkan Pengembangan Infrastruktur dan Meningkatkan Lapangan Kerja yang Berkualitas, Mendorong Kewirausahaan, Mengembangkan Industri Kreatif serta Mengembangkan Agromariti m Industri di Sentra Produksi Melalui Peran Aktif Koperasi	01. Penguatan Sektor Industri, Umkm, Pertanian dan Pariwisata Didukung Tenaga Kerja Berkualitas dan Energi Berkelanjutan 02. Peningkatan Daya Saing Perekonomian dan investasi	-		81.025.000,00	DINAS TENAGA KERJA DAN PERINDUSTRIAN
3.	**3.31.04**	**PROGRAM PENGELOLAAN SISTEM INFORMASI INDUSTRI NASIONAL**	***Persentase data industri yang masuk ke dalam SIINas dan Sistem Informasi Data Industri***	**100 Persentase**			**100 Persentase**	**149.999.823,00**						**100 Persentase**	**241.500.000,00**	
	3.31.04.2.01	Penyediaan Informasi Industri untuk Informasi Industri untuk IUI, IPUI, IUKI dan IPKI Kewenangan Kabupaten/Kota	*Persentase capaian pelaporan data industri melalui SIINas*	-			100 Persentase	149.999.823,00			-	03. Pemantapan Infrastruktur Dasar dan Ekonomi 02. Peningkatan Daya Saing Perekonomian dan investasi	-	-	241.500.000,00	DINAS TENAGA KERJA DAN PERINDUSTRIAN
	3.31.04.2.01.0001	Fasilitasi Pengumpulan, Pengolahan dan Analisis Data Industri, Data Kawasan Industri serta Data Lain Lingkup Kabupaten/Kota Melalui Sistem Informasi Industri Nasional (SIINas)														
			Jumlah Dokumen Hasil Fasilitasi Pengumpulan, Pengolahan dan Analisis Data Industri, Data Kawasan Industri serta Data Lain Lingkup Kabupaten/Kota Melalui Sistem Informasi Industri Nasional (SIINas)				1 Dokumen	149.999.823,00	Kab. Tanah Laut, Semua Kecamatan, Semua Kel/Desa	PENDAPATAN ASLI DAERAH (PAD)	-	03. Pemantapan Infrastruktur Dasar dan Ekonomi 02. Peningkatan Daya Saing Perekonomian dan investasi	-		241.500.000,00	DINAS TENAGA KERJA DAN PERINDUSTRIAN
		BALAI LATIHAN KERJA						**3.848.359.431,00**							**3.883.738.092,00**	
	2	**URUSAN PEMERINTAHAN WAJIB YANG TIDAK BERKAITAN DENGAN PELAYANAN DASAR**						**3.848.359.431,00**							**3.883.738.092,00**	
	2.07	**URUSAN PEMERINTAHAN BIDANG TENAGA KERJA**						**3.848.359.431,00**							**3.883.738.092,00**	

NO	KODE	URUSAN / BIDANG URUSAN / PROGRAM / KEGIATAN / SUB KEGIATAN	INDIKATOR PROGRAM / KEGIATAN / SUB KEGIATAN	TARGET AKHIR PERIODE RENSTRA OPD	REALISASI CAPAIAN RENJA OPD TAHUN 2023	PRAKIRAAN CAPAIAN TARGET RENJA OPD TAHUN 2024	CAPAIAN KINERJA DAN KERANGKA PENDANAAN						KELOMPOK SASARAN	PRAKIRAAN MAJU RENCANA TAHUN 2026		PERANGKAT DAERAH PENANGGUNG JAWAB
							TARGET 2025	PAGU INDIKATIF (Rp)	LOKASI	SUMBER DANA	PRIORITAS			TARGET	PAGU INDIKATIF (Rp)	
											NASIONAL	DAERAH				
1	2	3	4	5	6	7	8	9	10	11	12	13	14	15	16	17
1.	**2.07.01**	**PROGRAM PENUNJANG URUSAN PEMERINTAHAN DAERAH KABUPATEN/KOTA**	***Indek Kepuasan Sekretariat Disnakerind***	**86 Nilai**			**86 Nilai**	**550.341.789,00**						**86 Nilai**	**1.042.752.000,00**	
	2.07.01.2.06	Administrasi Umum Perangkat Daerah	*Indek Kepuasan Sekretariat Disnakerind*	-			86 Persentase	158.032.881,00			-	04. Meningkatkan Tata Kelola Pemerintahan yang Fokus Pada Pelayanan Publik dan Investasi 03. Penyelenggaraan Tata kelola Pemerintahan yang Baik	-	-	329.402.000,00	BALAI LATIHAN KERJA
	2.07.01.2.06.0001	Penyediaan Komponen Instalasi Listrik/Penerangan Bangunan Kantor														
			Jumlah Paket Komponen Instalasi Listrik/Penerangan Bangunan Kantor yang Disediakan				5 Paket	9.143.468,00	Kab. Tanah Laut, Semua Kecamatan, Semua Kel/Desa	PENDAPATAN ASLI DAERAH (PAD)	-	04. Meningkatkan Tata Kelola Pemerintahan yang Fokus Pada Pelayanan Publik dan Investasi 03. Penyelenggaraan Tata kelola Pemerintahan yang Baik	-		15.000.000,00	BALAI LATIHAN KERJA
	2.07.01.2.06.0002	Penyediaan Peralatan dan Perlengkapan Kantor														
			Jumlah Paket Peralatan dan Perlengkapan Kantor yang Disediakan				10 Paket	25.971.932,00	Kab. Tanah Laut, Semua Kecamatan, Semua Kel/Desa	PENDAPATAN ASLI DAERAH (PAD)	-	04. Meningkatkan Tata Kelola Pemerintahan yang Fokus Pada Pelayanan Publik dan Investasi 03. Penyelenggaraan Tata kelola Pemerintahan yang Baik	-		75.000.000,00	BALAI LATIHAN KERJA
	2.07.01.2.06.0003	Penyediaan Peralatan Rumah Tangga														

NO	KODE	URUSAN / BIDANG URUSAN / PROGRAM / KEGIATAN / SUB KEGIATAN	INDIKATOR PROGRAM / KEGIATAN / SUB KEGIATAN	TARGET AKHIR PERIODE RENSTRA OPD	REALISASI CAPAIAN RENJA OPD TAHUN 2023	PRAKIRAAN CAPAIAN TARGET RENJA OPD TAHUN 2024	CAPAIAN KINERJA DAN KERANGKA PENDANAAN						KELOMPOK SASARAN	PRAKIRAAN MAJU RENCANA TAHUN 2026		PERANGKAT DAERAH PENANGGUNG JAWAB
							TARGET 2025	PAGU INDIKATIF (Rp)	LOKASI	SUMBER DANA	PRIORITAS			TARGET	PAGU INDIKATIF (Rp)	
											NASIONAL	DAERAH				
1	2	3	4	5	6	7	8	9	10	11	12	13	14	15	16	17
			Jumlah Paket Peralatan Rumah Tangga yang Disediakan				2 Paket	14.972.511,00	Kab. Tanah Laut, Semua Kecamatan, Semua Kel/Desa	PENDAPATAN ASLI DAERAH (PAD)	-	04. Meningkatkan Tata Kelola Pemerintahan yang Fokus Pada Pelayanan Publik dan Investasi 03. Penyelenggaraan Tata kelola Pemerintahan yang Baik	-		17.250.000,00	BALAI LATIHAN KERJA
	2.07.01.2.06.0005	Penyediaan Barang Cetakan dan Penggandaan														
			Jumlah Paket Barang Cetakan dan Penggandaan yang Disediakan				2 Paket	7.944.970,00	Kab. Tanah Laut, Semua Kecamatan, Semua Kel/Desa	PENDAPATAN ASLI DAERAH (PAD)	-	04. Meningkatkan Tata Kelola Pemerintahan yang Fokus Pada Pelayanan Publik dan Investasi 03. Penyelenggaraan Tata kelola Pemerintahan yang Baik	-		12.152.000,00	BALAI LATIHAN KERJA
	2.07.01.2.06.0008	Fasilitasi Kunjungan Tamu														
			Jumlah Laporan Fasilitasi Kunjungan Tamu				12 Laporan	0,00	Kab. Tanah Laut, Semua Kecamatan, Semua Kel/Desa	PENDAPATAN ASLI DAERAH (PAD)	-	04. Meningkatkan Tata Kelola Pemerintahan yang Fokus Pada Pelayanan Publik dan Investasi 03. Penyelenggaraan Tata kelola Pemerintahan yang Baik	-		60.000.000,00	BALAI LATIHAN KERJA
	2.07.01.2.06.0009	Penyelenggaraan Rapat Koordinasi dan Konsultasi SKPD														

NO	KODE	URUSAN / BIDANG URUSAN / PROGRAM / KEGIATAN / SUB KEGIATAN	INDIKATOR PROGRAM / KEGIATAN / SUB KEGIATAN	TARGET AKHIR PERIODE RENSTRA OPD	REALISASI CAPAIAN RENJA OPD TAHUN 2023	PRAKIRAAN CAPAIAN TARGET RENJA OPD TAHUN 2024	CAPAIAN KINERJA DAN KERANGKA PENDANAAN						KELOMPOK SASARAN	PRAKIRAAN MAJU RENCANA TAHUN 2026		PERANGKAT DAERAH PENANGGUNG JAWAB
							TARGET 2025	PAGU INDIKATIF (Rp)	LOKASI	SUMBER DANA	PRIORITAS			TARGET	PAGU INDIKATIF (Rp)	
											NASIONAL	DAERAH				
1	2	3	4	5	6	7	8	9	10	11	12	13	14	15	16	17
			Jumlah Laporan Penyelenggaraan Rapat Koordinasi dan Konsultasi SKPD				12 Laporan	100.000.000,00	Kab. Tanah Laut, Semua Kecamatan, Semua Kel/Desa	PENDAPATAN ASLI DAERAH (PAD)	-	04. Meningkatkan Tata Kelola Pemerintahan yang Fokus Pada Pelayanan Publik dan Investasi 03. Penyelenggaraan Tata kelola Pemerintahan yang Baik	-		150.000.000,00	BALAI LATIHAN KERJA
	2.07.01.2.07	Pengadaan Barang Milik Daerah Penunjang Urusan Pemerintah Daerah	*Persentase capaian Pengadaan Barang Milik Daerah Penunjang Urusan Pemerintah Daerah*	-			100 Persentase	77.023.015,00			-	04. Meningkatkan Tata Kelola Pemerintahan yang Fokus Pada Pelayanan Publik dan Investasi 03. Penyelenggaraan Tata kelola Pemerintahan yang Baik	-	-	130.000.000,00	BALAI LATIHAN KERJA
	2.07.01.2.07.0005	Pengadaan Mebel														
			Jumlah Paket Mebel yang Disediakan				6 Unit	34.670.798,00	Kab. Tanah Laut, Semua Kecamatan, Semua Kel/Desa	PENDAPATAN ASLI DAERAH (PAD)	-	04. Meningkatkan Tata Kelola Pemerintahan yang Fokus Pada Pelayanan Publik dan Investasi 03. Penyelenggaraan Tata kelola Pemerintahan yang Baik	-		70.000.000,00	BALAI LATIHAN KERJA
	2.07.01.2.07.0010	Pengadaan Sarana dan Prasarana Gedung Kantor atau Bangunan Lainnya														

NO	KODE	URUSAN / BIDANG URUSAN / PROGRAM / KEGIATAN / SUB KEGIATAN	INDIKATOR PROGRAM / KEGIATAN / SUB KEGIATAN	TARGET AKHIR PERIODE RENSTRA OPD	REALISASI CAPAIAN RENJA OPD TAHUN 2023	PRAKIRAAN CAPAIAN TARGET RENJA OPD TAHUN 2024	CAPAIAN KINERJA DAN KERANGKA PENDANAAN						KELOMPOK SASARAN	PRAKIRAAN MAJU RENCANA TAHUN 2026		PERANGKAT DAERAH PENANGGUNG JAWAB
							TARGET 2025	PAGU INDIKATIF (Rp)	LOKASI	SUMBER DANA	PRIORITAS			TARGET	PAGU INDIKATIF (Rp)	
											NASIONAL	DAERAH				
1	2	3	4	5	6	7	8	9	10	11	12	13	14	15	16	17
			Jumlah Unit Sarana dan Prasarana Gedung Kantor atau Bangunan Lainnya yang Disediakan				2 Unit	42.352.217,00	Kab. Tanah Laut, Semua Kecamatan, Semua Kel/Desa	PENDAPATAN ASLI DAERAH (PAD)	-	04. Meningkatkan Tata Kelola Pemerintahan yang Fokus Pada Pelayanan Publik dan Investasi 03. Penyelenggaraan Tata kelola Pemerintahan yang Baik	-		60.000.000,00	BALAI LATIHAN KERJA
	2.07.01.2.08	Penyediaan Jasa Penunjang Urusan Pemerintahan Daerah	*Persentase capaian Penyediaan Jasa Penunjang Urusan Pemerintahan Daerah*	-			undefined undefined	72.900.000,00			-	04. Meningkatkan Tata Kelola Pemerintahan yang Fokus Pada Pelayanan Publik dan Investasi 03. Penyelenggaraan Tata kelola Pemerintahan yang Baik	-	-	259.350.000,00	BALAI LATIHAN KERJA
	2.07.01.2.08.0002	Penyediaan Jasa Komunikasi, Sumber Daya Air dan Listrik														
			Jumlah Laporan Penyediaan Jasa Komunikasi, Sumber Daya Air dan Listrik yang Disediakan				12 Laporan	72.900.000,00	Kab. Tanah Laut, Semua Kecamatan, Semua Kel/Desa	PENDAPATAN ASLI DAERAH (PAD)	-	04. Meningkatkan Tata Kelola Pemerintahan yang Fokus Pada Pelayanan Publik dan Investasi 03. Penyelenggaraan Tata kelola Pemerintahan yang Baik	-		75.250.000,00	BALAI LATIHAN KERJA
	2.07.01.2.08.0004	Penyediaan Jasa Pelayanan Umum Kantor														

NO	KODE	URUSAN / BIDANG URUSAN / PROGRAM / KEGIATAN / SUB KEGIATAN	INDIKATOR PROGRAM / KEGIATAN / SUB KEGIATAN	TARGET AKHIR PERIODE RENSTRA OPD	REALISASI CAPAIAN RENJA OPD TAHUN 2023	PRAKIRAAN CAPAIAN TARGET RENJA OPD TAHUN 2024	CAPAIAN KINERJA DAN KERANGKA PENDANAAN						KELOMPOK SASARAN	PRAKIRAAN MAJU RENCANA TAHUN 2026		PERANGKAT DAERAH PENANGGUNG JAWAB
							TARGET 2025	PAGU INDIKATIF (Rp)	LOKASI	SUMBER DANA	PRIORITAS			TARGET	PAGU INDIKATIF (Rp)	
											NASIONAL	DAERAH				
1	2	3	4	5	6	7	8	9	10	11	12	13	14	15	16	17
			Jumlah Laporan Penyediaan Jasa Pelayanan Umum Kantor yang Disediakan				0 Laporan	0,00	Kab. Tanah Laut, Semua Kecamatan, Semua Kel/Desa	PENDAPATAN ASLI DAERAH (PAD)	-	04. Meningkatkan Tata Kelola Pemerintahan yang Fokus Pada Pelayanan Publik dan Investasi 03. Penyelenggaraan Tata kelola Pemerintahan yang Baik	-		184.100.000,00	BALAI LATIHAN KERJA
	2.07.01.2.09	Pemeliharaan Barang Milik Daerah Penunjang Urusan Pemerintahan Daerah	*Persentase capaian Pemeliharaan Barang Milik Daerah Penunjang Urusan Pemerintahan Daerah*	-			100 Persentase	242.385.893,00			-	04. Meningkatkan Tata Kelola Pemerintahan yang Fokus Pada Pelayanan Publik dan Investasi 03. Penyelenggaraan Tata kelola Pemerintahan yang Baik	-	-	324.000.000,00	BALAI LATIHAN KERJA
	2.07.01.2.09.0002	Penyediaan Jasa Pemeliharaan, Biaya Pemeliharaan, Pajak dan Perizinan Kendaraan Dinas Operasional atau Lapangan														
			Jumlah Kendaraan Dinas Operasional atau Lapangan yang Dipelihara dan dibayarkan Pajak dan Perizinannya				7 Unit	49.000.000,00	Kab. Tanah Laut, Semua Kecamatan, Semua Kel/Desa	PENDAPATAN ASLI DAERAH (PAD)	-	04. Meningkatkan Tata Kelola Pemerintahan yang Fokus Pada Pelayanan Publik dan Investasi 03. Penyelenggaraan Tata kelola Pemerintahan yang Baik	-		70.000.000,00	BALAI LATIHAN KERJA
	2.07.01.2.09.0006	Pemeliharaan Peralatan dan Mesin Lainnya														

NO	KODE	URUSAN / BIDANG URUSAN / PROGRAM / KEGIATAN / SUB KEGIATAN	INDIKATOR PROGRAM / KEGIATAN / SUB KEGIATAN	TARGET AKHIR PERIODE RENSTRA OPD	REALISASI CAPAIAN RENJA OPD TAHUN 2023	PRAKIRAAN CAPAIAN TARGET RENJA OPD TAHUN 2024	CAPAIAN KINERJA DAN KERANGKA PENDANAAN						KELOMPOK SASARAN	PRAKIRAAN MAJU RENCANA TAHUN 2026		PERANGKAT DAERAH PENANGGUNG JAWAB
							TARGET 2025	PAGU INDIKATIF (Rp)	LOKASI	SUMBER DANA	PRIORITAS			TARGET	PAGU INDIKATIF (Rp)	
											NASIONAL	DAERAH				
1	2	3	4	5	6	7	8	9	10	11	12	13	14	15	16	17
			Jumlah Peralatan dan Mesin Lainnya yang Dipelihara				10 Unit	29.637.000,00	Kab. Tanah Laut, Semua Kecamatan, Semua Kel/Desa	PENDAPATAN ASLI DAERAH (PAD)	-	04. Meningkatkan Tata Kelola Pemerintahan yang Fokus Pada Pelayanan Publik dan Investasi 03. Penyelenggaraan Tata kelola Pemerintahan yang Baik	-		70.000.000,00	BALAI LATIHAN KERJA
	2.07.01.2.09.0009	Pemeliharaan/Rehabilitasi Gedung Kantor dan Bangunan Lainnya														
			Jumlah Gedung Kantor dan Bangunan Lainnya yang Dipelihara/Direhabilitasi				3 Unit	151.816.393,00	Kab. Tanah Laut, Semua Kecamatan, Semua Kel/Desa	PENDAPATAN ASLI DAERAH (PAD)	-	04. Meningkatkan Tata Kelola Pemerintahan yang Fokus Pada Pelayanan Publik dan Investasi 03. Penyelenggaraan Tata kelola Pemerintahan yang Baik	-		152.000.000,00	BALAI LATIHAN KERJA
	2.07.01.2.09.0010	Pemeliharaan/Rehabilitasi Sarana dan Prasarana Gedung Kantor atau Bangunan Lainnya														
			Jumlah Sarana dan Prasarana Gedung Kantor atau Bangunan Lainnya yang Dipelihara/Direhabilitasi				1 Unit	11.932.500,00	Kab. Tanah Laut, Bajuin, Semua Kel/Desa	PENDAPATAN ASLI DAERAH (PAD)	-	04. Meningkatkan Tata Kelola Pemerintahan yang Fokus Pada Pelayanan Publik dan Investasi 03. Penyelenggaraan Tata kelola Pemerintahan yang Baik	-		32.000.000,00	BALAI LATIHAN KERJA
2.	**2.07.03**	**PROGRAM PELATIHAN KERJA DAN PRODUKTIVITAS TENAGA KERJA**	***Persentase peserta latih yang terserap DUDI Persentase tenaga kerja yang bersertifikat/berkompeten***	**75 Persen 0,17 Persen**			**74,05 Persentase 0,16 Persentase**	**3.298.017.642,00**						**75 Persen 0,17 Persen**	**2.840.986.092,00**	

NO	KODE	URUSAN / BIDANG URUSAN / PROGRAM / KEGIATAN / SUB KEGIATAN	INDIKATOR PROGRAM / KEGIATAN / SUB KEGIATAN	TARGET AKHIR PERIODE RENSTRA OPD	REALISASI CAPAIAN RENJA OPD TAHUN 2023	PRAKIRAAN CAPAIAN TARGET RENJA OPD TAHUN 2024	CAPAIAN KINERJA DAN KERANGKA PENDANAAN						KELOMPOK SASARAN	PRAKIRAAN MAJU RENCANA TAHUN 2026		PERANGKAT DAERAH PENANGGUNG JAWAB
							TARGET 2025	PAGU INDIKATIF (Rp)	LOKASI	SUMBER DANA	PRIORITAS			TARGET	PAGU INDIKATIF (Rp)	
											NASIONAL	DAERAH				
1	2	3	4	5	6	7	8	9	10	11	12	13	14	15	16	17
	2.07.03.2.01	Pelaksanaan Pelatihan berdasarkan Unit Kompetensi	*Persentase capaian pelaksanaan pelatihan keterampilan bagi pencaker berdasarkan klaster kompetensi*	-			100 Persentase	3.298.017.642,00			Memperkuat Pembangunan Sumber Daya Manusia (SDM), Sains, Teknologi, Pendidikan, Kesehatan, Prestasi Olahraga, Kesetaraan Gender, serta Penguatan Peran Perempuan, Pemuda (Generasi Milenial dan Generasi Z), dan Penyandan Disabilitas	04. Meningkatkan Tata Kelola Pemerintahan yang Fokus Pada Pelayanan Publik dan Investasi 03. Penyelenggaraan Tata kelola Pemerintahan yang Baik	-	-	2.840.986.092,00	BALAI LATIHAN KERJA
	2.07.03.2.01.0001	Proses Pelaksanaan Pendidikan dan Pelatihan Keterampilan bagi Pencari Kerja berdasarkan Klaster Kompetensi														
			Jumlah Tenaga Kerja yang Mendapat Pelatihan Berbasis Kompetensi pada Tahun n				496 Orang	2.820.272.245,00	Kab. Tanah Laut, Semua Kecamatan, Semua Kel/Desa	PENDAPATAN ASLI DAERAH (PAD)	Memperkuat Pembangunan Sumber Daya Manusia (SDM), Sains, Teknologi, Pendidikan, Kesehatan, Prestasi Olahraga, Kesetaraan Gender, serta Penguatan Peran Perempuan, Pemuda (Generasi Milenial dan Generasi Z), dan Penyandan Disabilitas	04. Meningkatkan Tata Kelola Pemerintahan yang Fokus Pada Pelayanan Publik dan Investasi 03. Penyelenggaraan Tata kelola Pemerintahan yang Baik	-		2.064.486.092,00	BALAI LATIHAN KERJA
	2.07.03.2.01.0002	Koordinasi Lintas Lembaga dan Kerja Sama dengan Sektor Swasta untuk Penyediaan Instruktur serta Sarana dan Prasarana Lembaga Pelatihan Kerja														

NO	KODE	URUSAN / BIDANG URUSAN / PROGRAM / KEGIATAN / SUB KEGIATAN	INDIKATOR PROGRAM / KEGIATAN / SUB KEGIATAN	TARGET AKHIR PERIODE RENSTRA OPD	REALISASI CAPAIAN RENJA OPD TAHUN 2023	PRAKIRAAN CAPAIAN TARGET RENJA OPD TAHUN 2024	CAPAIAN KINERJA DAN KERANGKA PENDANAAN						KELOMPOK SASARAN	PRAKIRAAN MAJU RENCANA TAHUN 2026		PERANGKAT DAERAH PENANGGUNG JAWAB
							TARGET 2025	PAGU INDIKATIF (Rp)	LOKASI	SUMBER DANA	PRIORITAS			TARGET	PAGU INDIKATIF (Rp)	
											NASIONAL	DAERAH				
1	2	3	4	5	6	7	8	9	10	11	12	13	14	15	16	17
			Jumlah Kesepakatan/Koordinasi dalam rangka Optimalisasi Kapasitas Instruktur dan Peningkatan Sarana Prasarana Pelatihan Vokasi dan Produktivitas pada Tahun n				10 Lembaga	126.339.000,00	Kab. Tanah Laut, Semua Kecamatan, Semua Kel/Desa	PENDAPATAN ASLI DAERAH (PAD)	Memperkuat Pembangunan Sumber Daya Manusia (SDM), Sains, Teknologi, Pendidikan, Kesehatan, Prestasi Olahraga, Kesetaraan Gender, serta Penguatan Peran Perempuan, Pemuda (Generasi Milenial dan Generasi Z), dan Penyandan Disabilitas	04. Meningkatkan Tata Kelola Pemerintahan yang Fokus Pada Pelayanan Publik dan Investasi 03. Penyelenggaraan Tata kelola Pemerintahan yang Baik	-		126.500.000,00	BALAI LATIHAN KERJA
	2.07.03.2.01.0003	Pengadaan Sarana Pelatihan Kerja Kabupaten/Kota														
			Jumlah Pengadaan dan Pemeliharaan Sarana Pelatihan Kerja				30 Unit	351.406.397,00	Kab. Tanah Laut, Semua Kecamatan, Semua Kel/Desa	PENDAPATAN ASLI DAERAH (PAD)	Memperkuat Pembangunan Sumber Daya Manusia (SDM), Sains, Teknologi, Pendidikan, Kesehatan, Prestasi Olahraga, Kesetaraan Gender, serta Penguatan Peran Perempuan, Pemuda (Generasi Milenial dan Generasi Z), dan Penyandan Disabilitas	04. Meningkatkan Tata Kelola Pemerintahan yang Fokus Pada Pelayanan Publik dan Investasi 03. Penyelenggaraan Tata kelola Pemerintahan yang Baik	-		650.000.000,00	BALAI LATIHAN KERJA
		DINAS PEMBERDAYAAN PEREMPUAN DAN PERLINDUNGAN ANAK, PENGENDALIAN PENDUDUK DAN KELUARGA BERENCANA						**13.481.687.759,00**							**18.606.366.817,00**	
	2	**URUSAN PEMERINTAHAN WAJIB YANG TIDAK BERKAITAN DENGAN PELAYANAN DASAR**						**13.481.687.759,00**							**18.606.366.817,00**	

NO	KODE	URUSAN / BIDANG URUSAN / PROGRAM / KEGIATAN / SUB KEGIATAN	INDIKATOR PROGRAM / KEGIATAN / SUB KEGIATAN	TARGET AKHIR PERIODE RENSTRA OPD	REALISASI CAPAIAN RENJA OPD TAHUN 2023	PRAKIRAAN CAPAIAN TARGET RENJA OPD TAHUN 2024	CAPAIAN KINERJA DAN KERANGKA PENDANAAN						KELOMPOK SASARAN	PRAKIRAAN MAJU RENCANA TAHUN 2026		PERANGKAT DAERAH PENANGGUNG JAWAB
							TARGET 2025	PAGU INDIKATIF (Rp)	LOKASI	SUMBER DANA	PRIORITAS			TARGET	PAGU INDIKATIF (Rp)	
											NASIONAL	DAERAH				
1	2	3	4	5	6	7	8	9	10	11	12	13	14	15	16	17
	2.08	**URUSAN PEMERINTAHAN BIDANG PEMBERDAYAAN PEREMPUAN DAN PERLINDUNGAN ANAK**						**1.413.814.998,00**							**2.290.987.027,00**	
1.	**2.08.02**	**PROGRAM PENGARUSUTAMAAN GENDER DAN PEMBERDAYAAN PEREMPUAN**	***Persentase Meningkatnya Pembinaan Perempuan***	**100 Persen**			**100 Persen**	**687.749.921,00**						**100 Persen**	**1.100.000.000,00**	
	2.08.02.2.01	Pelembagaan Pengarusutamaan Gender (PUG) pada Lembaga Pemerintah Kewenangan Kabupaten/Kota	*Persentase SKPD yang melaksanakan PPRG*	-			100 Persen	109.780.836,00			Memperkuat Pembangunan Sumber Daya Manusia (SDM), Sains, Teknologi, Pendidikan, Kesehatan, Prestasi Olahraga, Kesetaraan Gender, serta Penguatan Peran Perempuan, Pemuda (Generasi Milenial dan Generasi Z), dan Penyandan Disabilitas	02. Pemantapan Kualitas Sumber Daya Manusia Yang Unggul dan Berdaya Saing 01. Pemantapan Daya Saing Sumber Daya Manusia	-	-	520.000.000,00	DINAS PEMBERDAYAAN PEREMPUAN DAN PERLINDUNGAN ANAK, PENGENDALIAN PENDUDUK DAN KELUARGA BERENCANA
	2.08.02.2.01.0002	Koordinasi dan Sinkronisasi Pelaksanaan PUG Kewenangan Kabupaten/Kota														

NO	KODE	URUSAN / BIDANG URUSAN / PROGRAM / KEGIATAN / SUB KEGIATAN	INDIKATOR PROGRAM / KEGIATAN / SUB KEGIATAN	TARGET AKHIR PERIODE RENSTRA OPD	REALISASI CAPAIAN RENJA OPD TAHUN 2023	PRAKIRAAN CAPAIAN TARGET RENJA OPD TAHUN 2024	CAPAIAN KINERJA DAN KERANGKA PENDANAAN						KELOMPOK SASARAN	PRAKIRAAN MAJU RENCANA TAHUN 2026		PERANGKAT DAERAH PENANGGUNG JAWAB
							TARGET 2025	PAGU INDIKATIF (Rp)	LOKASI	SUMBER DANA	PRIORITAS			TARGET	PAGU INDIKATIF (Rp)	
											NASIONAL	DAERAH				
1	2	3	4	5	6	7	8	9	10	11	12	13	14	15	16	17
			Jumlah Dokumen Hasil Koordinasi dan Sinkronisasi Pelaksanaan Pengarustamaan Gender (PUG) Kewenangan Kabupaten/Kota				1 Dokumen	69.829.616,00	Kab. Tanah Laut, Semua Kecamatan, Semua Kel/Desa	PENDAPATAN ASLI DAERAH (PAD)	Memperkuat Pembangunan Sumber Daya Manusia (SDM), Sains, Teknologi, Pendidikan, Kesehatan, Prestasi Olahraga, Kesetaraan Gender, serta Penguatan Peran Perempuan, Pemuda (Generasi Milenial dan Generasi Z), dan Penyandan Disabilitas	02. Pemantapan Kualitas Sumber Daya Manusia Yang Unggul dan Berdaya Saing 01. Pemantapan Daya Saing Sumber Daya Manusia	-		260.000.000,00	DINAS PEMBERDAYAAN PEREMPUAN DAN PERLINDUNGAN ANAK, PENGENDALIAN PENDUDUK DAN KELUARGA BERENCANA
	2.08.02.2.01.0006	Advokasi Kebijakan dan Pendampingan Penyelenggaraan PUG kewenangan Kab/Kota														
			Jumlah SDM yangmemperoleh advokasi Kebijakan dan Pendampingan Penyelenggaraan PUG				50 Orang	39.951.220,00	Kab. Tanah Laut, Semua Kecamatan, Semua Kel/Desa	PENDAPATAN ASLI DAERAH (PAD)	Memperkuat Pembangunan Sumber Daya Manusia (SDM), Sains, Teknologi, Pendidikan, Kesehatan, Prestasi Olahraga, Kesetaraan Gender, serta Penguatan Peran Perempuan, Pemuda (Generasi Milenial dan Generasi Z), dan Penyandan Disabilitas	02. Pemantapan Kualitas Sumber Daya Manusia Yang Unggul dan Berdaya Saing 01. Pemantapan Daya Saing Sumber Daya Manusia	-		260.000.000,00	DINAS PEMBERDAYAAN PEREMPUAN DAN PERLINDUNGAN ANAK, PENGENDALIAN PENDUDUK DAN KELUARGA BERENCANA

NO	KODE	URUSAN / BIDANG URUSAN / PROGRAM / KEGIATAN / SUB KEGIATAN	INDIKATOR PROGRAM / KEGIATAN / SUB KEGIATAN	TARGET AKHIR PERIODE RENSTRA OPD	REALISASI CAPAIAN RENJA OPD TAHUN 2023	PRAKIRAAN CAPAIAN TARGET RENJA OPD TAHUN 2024	CAPAIAN KINERJA DAN KERANGKA PENDANAAN						KELOMPOK SASARAN	PRAKIRAAN MAJU RENCANA TAHUN 2026		PERANGKAT DAERAH PENANGGUNG JAWAB
							TARGET 2025	PAGU INDIKATIF (Rp)	LOKASI	SUMBER DANA	PRIORITAS			TARGET	PAGU INDIKATIF (Rp)	
											NASIONAL	DAERAH				
1	2	3	4	5	6	7	8	9	10	11	12	13	14	15	16	17
	2.08.02.2.03	Penguatan dan Pengembangan Lembaga Penyedia Layanan Pemberdayaan Perempuan Kewenangan Kabupaten/Kota	*Peningkatan Pembinaan pada Kelompok Industri Rumahan*	-			47 Kelompok	577.969.085,00			Memperkuat Pembangunan Sumber Daya Manusia (SDM), Sains, Teknologi, Pendidikan, Kesehatan, Prestasi Olahraga, Kesetaraan Gender, serta Penguatan Peran Perempuan, Pemuda (Generasi Milenial dan Generasi Z), dan Penyandan Disabilitas	02. Pemantapan Kualitas Sumber Daya Manusia Yang Unggul dan Berdaya Saing 01. Pemantapan Daya Saing Sumber Daya Manusia	Kabupaten Tanah Laut	-	580.000.000,00	DINAS PEMBERDAYAAN PEREMPUAN DAN PERLINDUNGAN ANAK, PENGENDALIAN PENDUDUK DAN KELUARGA BERENCANA
	2.08.02.2.03.0002	Peningkatan Kapasitas Sumber Daya Lembaga Penyedia Layanan Pemberdayaan Perempuan Kewenangan Kabupaten/Kota														
			Jumlah sumber Daya Lembaga Penyedia Layanan Pemberdayaan Perempuan Kewenangan Kabupaten/Kota yang Mendapat Peningkatan Kapasitas				980 Orang	577.969.085,00	Kab. Tanah Laut, Semua Kecamatan, Semua Kel/Desa	PENDAPATAN ASLI DAERAH (PAD)	Memperkuat Pembangunan Sumber Daya Manusia (SDM), Sains, Teknologi, Pendidikan, Kesehatan, Prestasi Olahraga, Kesetaraan Gender, serta Penguatan Peran Perempuan, Pemuda (Generasi Milenial dan Generasi Z), dan Penyandan Disabilitas	02. Pemantapan Kualitas Sumber Daya Manusia Yang Unggul dan Berdaya Saing 01. Pemantapan Daya Saing Sumber Daya Manusia	Kabupaten Tanah Laut		580.000.000,00	DINAS PEMBERDAYAAN PEREMPUAN DAN PERLINDUNGAN ANAK, PENGENDALIAN PENDUDUK DAN KELUARGA BERENCANA
2.	**2.08.03**	**PROGRAM PERLINDUNGAN PEREMPUAN**	***Rasio Kekerasan Terhadap Perempuan***	**0,005 Rasio**			**0,005 Rasio**	**234.490.534,00**						**0,005 Rasio**	**430.265.316,00**	

NO	KODE	URUSAN / BIDANG URUSAN / PROGRAM / KEGIATAN / SUB KEGIATAN	INDIKATOR PROGRAM / KEGIATAN / SUB KEGIATAN	TARGET AKHIR PERIODE RENSTRA OPD	REALISASI CAPAIAN RENJA OPD TAHUN 2023	PRAKIRAAN CAPAIAN TARGET RENJA OPD TAHUN 2024	CAPAIAN KINERJA DAN KERANGKA PENDANAAN						KELOMPOK SASARAN	PRAKIRAAN MAJU RENCANA TAHUN 2026		PERANGKAT DAERAH PENANGGUNG JAWAB
							TARGET 2025	PAGU INDIKATIF (Rp)	LOKASI	SUMBER DANA	PRIORITAS			TARGET	PAGU INDIKATIF (Rp)	
											NASIONAL	DAERAH				
1	2	3	4	5	6	7	8	9	10	11	12	13	14	15	16	17
	2.08.03.2.01	Pencegahan Kekerasan Terhadap Perempuan Lingkup Daerah Kabupaten/Kota	*Persentase Perangkat Daerah yang berpartipasi dalam pencegahan Kekerasan terhadap Perempuan*	-			90 Persen	110.872.664,00			Memperkuat Pembangunan Sumber Daya Manusia (SDM), Sains, Teknologi, Pendidikan, Kesehatan, Prestasi Olahraga, Kesetaraan Gender, serta Penguatan Peran Perempuan, Pemuda (Generasi Milenial dan Generasi Z), dan Penyandan Disabilitas	02. Pemantapan Kualitas Sumber Daya Manusia Yang Unggul dan Berdaya Saing 01. Pemantapan Daya Saing Sumber Daya Manusia	-	-	230.265.316,00	DINAS PEMBERDAYAAN PEREMPUAN DAN PERLINDUNGAN ANAK, PENGENDALIAN PENDUDUK DAN KELUARGA BERENCANA
	2.08.03.2.01.0001	Koordinasi dan Sinkronisasi Pelaksanaan Kebijakan, Program dan Kegiatan Pencegahan Kekerasan Terhadap Perempuan Lingkup Daerah Kabupaten/Kota														
			Jumlah Dokumen Hasil Koordinasi dan Sinkronisasi Pelaksanaan Kebijakan, Program dan Kegiatan Pencegahan Kekerasan Terhadap Perempuan Kewenangan Kabupaten/Kota				8 Dokumen	99.957.238,00	Kab. Tanah Laut, Semua Kecamatan, Semua Kel/Desa	PENDAPATAN ASLI DAERAH (PAD)	Memperkuat Pembangunan Sumber Daya Manusia (SDM), Sains, Teknologi, Pendidikan, Kesehatan, Prestasi Olahraga, Kesetaraan Gender, serta Penguatan Peran Perempuan, Pemuda (Generasi Milenial dan Generasi Z), dan Penyandan Disabilitas	02. Pemantapan Kualitas Sumber Daya Manusia Yang Unggul dan Berdaya Saing 01. Pemantapan Daya Saing Sumber Daya Manusia	-		200.000.000,00	DINAS PEMBERDAYAAN PEREMPUAN DAN PERLINDUNGAN ANAK, PENGENDALIAN PENDUDUK DAN KELUARGA BERENCANA
	2.08.03.2.01.0002	Advokasi Kebijakan dan Pendampingan Layanan Perlindungan Perempuan Kewenangan Kabupaten/Kota														

NO	KODE	URUSAN / BIDANG URUSAN / PROGRAM / KEGIATAN / SUB KEGIATAN	INDIKATOR PROGRAM / KEGIATAN / SUB KEGIATAN	TARGET AKHIR PERIODE RENSTRA OPD	REALISASI CAPAIAN RENJA OPD TAHUN 2023	PRAKIRAAN CAPAIAN TARGET RENJA OPD TAHUN 2024	CAPAIAN KINERJA DAN KERANGKA PENDANAAN						KELOMPOK SASARAN	PRAKIRAAN MAJU RENCANA TAHUN 2026		PERANGKAT DAERAH PENANGGUNG JAWAB
							TARGET 2025	PAGU INDIKATIF (Rp)	LOKASI	SUMBER DANA	PRIORITAS			TARGET	PAGU INDIKATIF (Rp)	
											NASIONAL	DAERAH				
1	2	3	4	5	6	7	8	9	10	11	12	13	14	15	16	17
			Jumlah Perangkat Daerah yang Mendapat Advokasi dan Pendampingan Layanan Perlindungan Perempuan Kewenangan Kabupaten/Kota				45 Perangkat Daerah	10.915.426,00	Kab. Tanah Laut, Semua Kecamatan, Semua Kel/Desa	PENDAPATAN ASLI DAERAH (PAD)	Memperkuat Pembangunan Sumber Daya Manusia (SDM), Sains, Teknologi, Pendidikan, Kesehatan, Prestasi Olahraga, Kesetaraan Gender, serta Penguatan Peran Perempuan, Pemuda (Generasi Milenial dan Generasi Z), dan Penyandan Disabilitas	02. Pemantapan Kualitas Sumber Daya Manusia Yang Unggul dan Berdaya Saing 01. Pemantapan Daya Saing Sumber Daya Manusia	-		30.265.316,00	DINAS PEMBERDAYAAN PEREMPUAN DAN PERLINDUNGAN ANAK, PENGENDALIAN PENDUDUK DAN KELUARGA BERENCANA
	2.08.03.2.03	Penguatan dan Pengembangan Lembaga Penyedia Layanan Perlindungan Perempuan Tingkat Daerah Kabupaten/Kota	*Persentase Capaian Penguatan dan Pengembangan Lembaga Penyedia Layanan Perlindungan Perempuan Tingkat Daerah Kabupaten/Kota*	-			100 Persen	123.617.870,00			Memperkuat Pembangunan Sumber Daya Manusia (SDM), Sains, Teknologi, Pendidikan, Kesehatan, Prestasi Olahraga, Kesetaraan Gender, serta Penguatan Peran Perempuan, Pemuda (Generasi Milenial dan Generasi Z), dan Penyandan Disabilitas	02. Pemantapan Kualitas Sumber Daya Manusia Yang Unggul dan Berdaya Saing 01. Pemantapan Daya Saing Sumber Daya Manusia	-	-	200.000.000,00	DINAS PEMBERDAYAAN PEREMPUAN DAN PERLINDUNGAN ANAK, PENGENDALIAN PENDUDUK DAN KELUARGA BERENCANA
	2.08.03.2.03.0003	Penyediaan Kebutuhan Spesifik bagi Perempuan dalam Situasi Darurat dan Kondisi Khusus Kewenangan Kabupaten/Kota														

NO	KODE	URUSAN / BIDANG URUSAN / PROGRAM / KEGIATAN / SUB KEGIATAN	INDIKATOR PROGRAM / KEGIATAN / SUB KEGIATAN	TARGET AKHIR PERIODE RENSTRA OPD	REALISASI CAPAIAN RENJA OPD TAHUN 2023	PRAKIRAAN CAPAIAN TARGET RENJA OPD TAHUN 2024	CAPAIAN KINERJA DAN KERANGKA PENDANAAN						KELOMPOK SASARAN	PRAKIRAAN MAJU RENCANA TAHUN 2026		PERANGKAT DAERAH PENANGGUNG JAWAB
							TARGET 2025	PAGU INDIKATIF (Rp)	LOKASI	SUMBER DANA	PRIORITAS			TARGET	PAGU INDIKATIF (Rp)	
											NASIONAL	DAERAH				
1	2	3	4	5	6	7	8	9	10	11	12	13	14	15	16	17
			Jumlah Perempuan dalam Situasi Darurat dan Kondisi Khusus Kewenangan Kabupaten/Kota yang Mendapatkan Pemenuhan Kebutuhan Spesifik				16 Orang	123.617.870,00	Kab. Tanah Laut, Semua Kecamatan, Semua Kel/Desa	PENDAPATAN ASLI DAERAH (PAD)	Memperkuat Pembangunan Sumber Daya Manusia (SDM), Sains, Teknologi, Pendidikan, Kesehatan, Prestasi Olahraga, Kesetaraan Gender, serta Penguatan Peran Perempuan, Pemuda (Generasi Milenial dan Generasi Z), dan Penyandan Disabilitas	02. Pemantapan Kualitas Sumber Daya Manusia Yang Unggul dan Berdaya Saing 01. Pemantapan Daya Saing Sumber Daya Manusia	-		200.000.000,00	DINAS PEMBERDAYAAN PEREMPUAN DAN PERLINDUNGAN ANAK, PENGENDALIAN PENDUDUK DAN KELUARGA BERENCANA
3.	**2.08.06**	**PROGRAM PEMENUHAN HAK ANAK (PHA)**	***Persentase Pemenuhan Hak Partisipasi Anak di FAD Kabupaten dan Kecamatan***	**75 Persen**			**75 Persen**	**191.890.020,00**						**75 Persen**	**260.721.711,00**	
	2.08.06.2.02	Penguatan dan Pengembangan Lembaga Penyedia Layanan Peningkatan Kualitas Hidup Anak Kewenangan Kabupaten/Kota	*Jumlah Peserta dari Kecamatan yang berpartisipasi pada Jambore FAD*	-			3 Kecamatan	191.890.020,00			Memperkuat Pembangunan Sumber Daya Manusia (SDM), Sains, Teknologi, Pendidikan, Kesehatan, Prestasi Olahraga, Kesetaraan Gender, serta Penguatan Peran Perempuan, Pemuda (Generasi Milenial dan Generasi Z), dan Penyandan Disabilitas	02. Pemantapan Kualitas Sumber Daya Manusia Yang Unggul dan Berdaya Saing 01. Pemantapan Daya Saing Sumber Daya Manusia	-	-	260.721.711,00	DINAS PEMBERDAYAAN PEREMPUAN DAN PERLINDUNGAN ANAK, PENGENDALIAN PENDUDUK DAN KELUARGA BERENCANA
	2.08.06.2.02.0002	Koordinasi dan Sinkronisasi Pelaksanaan Pendampingan Peningkatan Kualitas Hidup Anak Tingkat Daerah Kabupaten/Kota														

NO	KODE	URUSAN / BIDANG URUSAN / PROGRAM / KEGIATAN / SUB KEGIATAN	INDIKATOR PROGRAM / KEGIATAN / SUB KEGIATAN	TARGET AKHIR PERIODE RENSTRA OPD	REALISASI CAPAIAN RENJA OPD TAHUN 2023	PRAKIRAAN CAPAIAN TARGET RENJA OPD TAHUN 2024	CAPAIAN KINERJA DAN KERANGKA PENDANAAN						KELOMPOK SASARAN	PRAKIRAAN MAJU RENCANA TAHUN 2026		PERANGKAT DAERAH PENANGGUNG JAWAB
							TARGET 2025	PAGU INDIKATIF (Rp)	LOKASI	SUMBER DANA	PRIORITAS			TARGET	PAGU INDIKATIF (Rp)	
											NASIONAL	DAERAH				
1	2	3	4	5	6	7	8	9	10	11	12	13	14	15	16	17
			Jumlah Dokumen Hasil Koordinasi dan Sinkronisasi Pelaksanaan Peningkatan Kualitas Hidup Anak Kewenangan Kabupaten/Kota				2 Dokumen	191.890.020,00	Kab. Tanah Laut, Semua Kecamatan, Semua Kel/Desa	PENDAPATAN ASLI DAERAH (PAD)	Memperkuat Pembangunan Sumber Daya Manusia (SDM), Sains, Teknologi, Pendidikan, Kesehatan, Prestasi Olahraga, Kesetaraan Gender, serta Penguatan Peran Perempuan, Pemuda (Generasi Milenial dan Generasi Z), dan Penyandan Disabilitas	02. Pemantapan Kualitas Sumber Daya Manusia Yang Unggul dan Berdaya Saing 01. Pemantapan Daya Saing Sumber Daya Manusia	-		260.721.711,00	DINAS PEMBERDAYAAN PEREMPUAN DAN PERLINDUNGAN ANAK, PENGENDALIAN PENDUDUK DAN KELUARGA BERENCANA
4.	**2.08.07**	**PROGRAM PERLINDUNGAN KHUSUS ANAK**	***Persentase Penyelesaian Pengaduan Perlindungan Anak dari Tindakan kekerasan yang ditinjak lanjuti***	**100 Persen**			**100 Persen**	**299.684.523,00**						**100 Persen**	**500.000.000,00**	
	2.08.07.2.01	Pencegahan Kekerasan Terhadap Anak yang Melibatkan para Pihak Lingkup Daerah Kabupaten/Kota	*Persentase Pencegahan Kekerasan Terhadap Anak yang Melibatkan para Pihak Lingkup Daerah Kabupaten/Kota*	-			100 Persen	99.921.258,00			Memperkuat Pembangunan Sumber Daya Manusia (SDM), Sains, Teknologi, Pendidikan, Kesehatan, Prestasi Olahraga, Kesetaraan Gender, serta Penguatan Peran Perempuan, Pemuda (Generasi Milenial dan Generasi Z), dan Penyandan Disabilitas	02. Pemantapan Kualitas Sumber Daya Manusia Yang Unggul dan Berdaya Saing 01. Pemantapan Daya Saing Sumber Daya Manusia	-	-	250.000.000,00	DINAS PEMBERDAYAAN PEREMPUAN DAN PERLINDUNGAN ANAK, PENGENDALIAN PENDUDUK DAN KELUARGA BERENCANA
	2.08.07.2.01.0003	Penguatan kerja sama lintas perangkat daerah untuk mewujudkan kabupaten/kota layak Anak, kecamatan layak Anak, desa/kelurahan layak Anak, dan DRPPA														

NO	KODE	URUSAN / BIDANG URUSAN / PROGRAM / KEGIATAN / SUB KEGIATAN	INDIKATOR PROGRAM / KEGIATAN / SUB KEGIATAN	TARGET AKHIR PERIODE RENSTRA OPD	REALISASI CAPAIAN RENJA OPD TAHUN 2023	PRAKIRAAN CAPAIAN TARGET RENJA OPD TAHUN 2024	CAPAIAN KINERJA DAN KERANGKA PENDANAAN						KELOMPOK SASARAN	PRAKIRAAN MAJU RENCANA TAHUN 2026		PERANGKAT DAERAH PENANGGUNG JAWAB
							TARGET 2025	PAGU INDIKATIF (Rp)	LOKASI	SUMBER DANA	PRIORITAS			TARGET	PAGU INDIKATIF (Rp)	
											NASIONAL	DAERAH				
1	2	3	4	5	6	7	8	9	10	11	12	13	14	15	16	17
			Jumlah kegiatan pencegahan KtA terpadu				7 Kegiatan	99.921.258,00	Kab. Tanah Laut, Semua Kecamatan, Semua Kel/Desa	PENDAPATAN ASLI DAERAH (PAD)	Memperkuat Pembangunan Sumber Daya Manusia (SDM), Sains, Teknologi, Pendidikan, Kesehatan, Prestasi Olahraga, Kesetaraan Gender, serta Penguatan Peran Perempuan, Pemuda (Generasi Milenial dan Generasi Z), dan Penyandan Disabilitas	02. Pemantapan Kualitas Sumber Daya Manusia Yang Unggul dan Berdaya Saing 01. Pemantapan Daya Saing Sumber Daya Manusia	-		250.000.000,00	DINAS PEMBERDAYAAN PEREMPUAN DAN PERLINDUNGAN ANAK, PENGENDALIAN PENDUDUK DAN KELUARGA BERENCANA
	2.08.07.2.02	Penyediaan Layanan bagi Anak yang Memerlukan Perlindungan Khusus yang Memerlukan Koordinasi Tingkat Daerah Kabupaten/Kota	*Persentase Anak yang Memerlukan Perlindungan Khusus Mendapatkan Layanan Pengaduan Kewenangan Kabupaten/Kota*	-			100 Persen	199.763.265,00			Memperkuat Pembangunan Sumber Daya Manusia (SDM), Sains, Teknologi, Pendidikan, Kesehatan, Prestasi Olahraga, Kesetaraan Gender, serta Penguatan Peran Perempuan, Pemuda (Generasi Milenial dan Generasi Z), dan Penyandan Disabilitas	02. Pemantapan Kualitas Sumber Daya Manusia Yang Unggul dan Berdaya Saing 01. Pemantapan Daya Saing Sumber Daya Manusia	-	-	250.000.000,00	DINAS PEMBERDAYAAN PEREMPUAN DAN PERLINDUNGAN ANAK, PENGENDALIAN PENDUDUK DAN KELUARGA BERENCANA
	2.08.07.2.02.0005	Penyediaan Layanan Pengaduan Masyarakat bagi Anak yang Memerlukan Perlindungan Khusus Tingkat Daerah Kabupaten/Kota														

NO	KODE	URUSAN / BIDANG URUSAN / PROGRAM / KEGIATAN / SUB KEGIATAN	INDIKATOR PROGRAM / KEGIATAN / SUB KEGIATAN	TARGET AKHIR PERIODE RENSTRA OPD	REALISASI CAPAIAN RENJA OPD TAHUN 2023	PRAKIRAAN CAPAIAN TARGET RENJA OPD TAHUN 2024	CAPAIAN KINERJA DAN KERANGKA PENDANAAN						KELOMPOK SASARAN	PRAKIRAAN MAJU RENCANA TAHUN 2026		PERANGKAT DAERAH PENANGGUNG JAWAB
							TARGET 2025	PAGU INDIKATIF (Rp)	LOKASI	SUMBER DANA	PRIORITAS			TARGET	PAGU INDIKATIF (Rp)	
											NASIONAL	DAERAH				
1	2	3	4	5	6	7	8	9	10	11	12	13	14	15	16	17
			Jumlah AMPK yang mendapatkan layanan pengaduan				50 Orang	199.763.265,00	Kab. Tanah Laut, Semua Kecamatan, Semua Kel/Desa	PENDAPATAN ASLI DAERAH (PAD)	Memperkuat Pembangunan Sumber Daya Manusia (SDM), Sains, Teknologi, Pendidikan, Kesehatan, Prestasi Olahraga, Kesetaraan Gender, serta Penguatan Peran Perempuan, Pemuda (Generasi Milenial dan Generasi Z), dan Penyandan Disabilitas	02. Pemantapan Kualitas Sumber Daya Manusia Yang Unggul dan Berdaya Saing 01. Pemantapan Daya Saing Sumber Daya Manusia	-		250.000.000,00	DINAS PEMBERDAYAAN PEREMPUAN DAN PERLINDUNGAN ANAK, PENGENDALIAN PENDUDUK DAN KELUARGA BERENCANA
	2.14	**URUSAN PEMERINTAHAN BIDANG PENGENDALIAN PENDUDUK DAN KELUARGA BERENCANA**						**12.067.872.761,00**							**16.315.379.790,00**	
1.	**2.14.01**	**PROGRAM PENUNJANG URUSAN PEMERINTAHAN DAERAH KABUPATEN/KOTA**	***Indeks Kepuasan Sekretariat Dinas Pengendalian Penduduk, Keluarga Berencana, Pemberdayaan Perempuan dan Perlindungan Anak***	**85 Nilai**			**85 Nilai**	**6.730.717.913,00**						**85 Nilai**	**6.897.389.272,00**	
	2.14.01.2.01	Perencanaan, Penganggaran, dan Evaluasi Kinerja Perangkat Daerah	*Persentase capaian perencanaan, penganggaran dan evaluasi kinerja perangkat daerah*	-			100 Persen	9.999.458,00			-	04. Meningkatkan Tata Kelola Pemerintahan yang Fokus Pada Pelayanan Publik dan Investasi 03. Penyelenggaraan Tata kelola Pemerintahan yang Baik	Dinas Pengendalian Penduduk, Keluarga Berencana, Pemberdayaan Perempuan dan Perlindungan Anak	-	14.000.000,00	DINAS PEMBERDAYAAN PEREMPUAN DAN PERLINDUNGAN ANAK, PENGENDALIAN PENDUDUK DAN KELUARGA BERENCANA
	2.14.01.2.01.0001	Penyusunan Dokumen Perencanaan Perangkat Daerah														

NO	KODE	URUSAN / BIDANG URUSAN / PROGRAM / KEGIATAN / SUB KEGIATAN	INDIKATOR PROGRAM / KEGIATAN / SUB KEGIATAN	TARGET AKHIR PERIODE RENSTRA OPD	REALISASI CAPAIAN RENJA OPD TAHUN 2023	PRAKIRAAN CAPAIAN TARGET RENJA OPD TAHUN 2024	CAPAIAN KINERJA DAN KERANGKA PENDANAAN						KELOMPOK SASARAN	PRAKIRAAN MAJU RENCANA TAHUN 2026		PERANGKAT DAERAH PENANGGUNG JAWAB
							TARGET 2025	PAGU INDIKATIF (Rp)	LOKASI	SUMBER DANA	PRIORITAS			TARGET	PAGU INDIKATIF (Rp)	
											NASIONAL	DAERAH				
1	2	3	4	5	6	7	8	9	10	11	12	13	14	15	16	17
			Jumlah Dokumen Perencanaan Perangkat Daerah				6 Dokumen	4.999.702,00	Kab. Tanah Laut, Semua Kecamatan, Semua Kel/Desa	SISA LEBIH PERHITUNGAN ANGGARAN TAHUN SEBELUMNYA	-	04. Meningkatkan Tata Kelola Pemerintahan yang Fokus Pada Pelayanan Publik dan Investasi 03. Penyelenggaraan Tata kelola Pemerintahan yang Baik	Dinas Pengendalian Penduduk, Keluarga Berencana, Pemberdayaan Perempuan dan Perlindungan Anak		7.000.000,00	DINAS PEMBERDAYAAN PEREMPUAN DAN PERLINDUNGAN ANAK, PENGENDALIAN PENDUDUK DAN KELUARGA BERENCANA
	2.14.01.2.01.0007	Evaluasi Kinerja Perangkat Daerah														
			Jumlah Laporan Evaluasi Kinerja Perangkat Daerah				6 Laporan	4.999.756,00	Kab. Tanah Laut, Semua Kecamatan, Semua Kel/Desa	SISA LEBIH PERHITUNGAN ANGGARAN TAHUN SEBELUMNYA	-	04. Meningkatkan Tata Kelola Pemerintahan yang Fokus Pada Pelayanan Publik dan Investasi 03. Penyelenggaraan Tata kelola Pemerintahan yang Baik	Dinas Pengendalian Penduduk, Keluarga Berencana, Pemberdayaan Perempuan dan Perlindungan Anak		7.000.000,00	DINAS PEMBERDAYAAN PEREMPUAN DAN PERLINDUNGAN ANAK, PENGENDALIAN PENDUDUK DAN KELUARGA BERENCANA
	2.14.01.2.02	Administrasi Keuangan Perangkat Daerah	*Persentase Capaian Administrasi Keuangan Perangkat Daerah*	-			100 Persen	5.221.578.567,00			-	04. Meningkatkan Tata Kelola Pemerintahan yang Fokus Pada Pelayanan Publik dan Investasi 03. Penyelenggaraan Tata kelola Pemerintahan yang Baik	ASN, Dinas Pengendalian Penduduk, Keluarga Berencana, Pemberdayaan Perempuan dan Perlindungan Anak	-	5.667.789.272,00	DINAS PEMBERDAYAAN PEREMPUAN DAN PERLINDUNGAN ANAK, PENGENDALIAN PENDUDUK DAN KELUARGA BERENCANA
	2.14.01.2.02.0001	Penyediaan Gaji dan Tunjangan ASN														

NO	KODE	URUSAN / BIDANG URUSAN / PROGRAM / KEGIATAN / SUB KEGIATAN	INDIKATOR PROGRAM / KEGIATAN / SUB KEGIATAN	TARGET AKHIR PERIODE RENSTRA OPD	REALISASI CAPAIAN RENJA OPD TAHUN 2023	PRAKIRAAN CAPAIAN TARGET RENJA OPD TAHUN 2024	CAPAIAN KINERJA DAN KERANGKA PENDANAAN						KELOMPOK SASARAN	PRAKIRAAN MAJU RENCANA TAHUN 2026		PERANGKAT DAERAH PENANGGUNG JAWAB
							TARGET 2025	PAGU INDIKATIF (Rp)	LOKASI	SUMBER DANA	PRIORITAS			TARGET	PAGU INDIKATIF (Rp)	
											NASIONAL	DAERAH				
1	2	3	4	5	6	7	8	9	10	11	12	13	14	15	16	17
			Jumlah Orang yang Menerima Gaji dan Tunjangan ASN				30 Orang/bulan	5.216.578.774,00	Kab. Tanah Laut, Semua Kecamatan, Semua Kel/Desa	DANA TRANSFER UMUM-DANA ALOKASI UMUM, SISA LEBIH PERHITUNGAN ANGGARAN TAHUN SEBELUMNYA, DAU TAMBAHAN DUKUNGAN PENDANAAN ATAS KEBIJAKAN PENGGAJIAN PEGAWAI PEMERINTAH DENGAN PERJANJIAN KERJA	-	04. Meningkatkan Tata Kelola Pemerintahan yang Fokus Pada Pelayanan Publik dan Investasi 03. Penyelenggaraan Tata kelola Pemerintahan yang Baik	ASN, Dinas Pengendalian Penduduk, Keluarga Berencana, Pemberdayaan Perempuan dan Perlindungan Anak		5.660.789.272,00	DINAS PEMBERDAYAAN PEREMPUAN DAN PERLINDUNGAN ANAK, PENGENDALIAN PENDUDUK DAN KELUARGA BERENCANA
	2.14.01.2.02.0003	Pelaksanaan Penatausahaan dan Pengujian/Verifikasi Keuangan SKPD														
			Jumlah Dokumen Penatausahaan dan Pengujian/Verifikasi Keuangan SKPD				5 Dokumen	4.999.793,00	Kab. Tanah Laut, Semua Kecamatan, Semua Kel/Desa	SISA LEBIH PERHITUNGAN ANGGARAN TAHUN SEBELUMNYA	-	04. Meningkatkan Tata Kelola Pemerintahan yang Fokus Pada Pelayanan Publik dan Investasi 03. Penyelenggaraan Tata kelola Pemerintahan yang Baik	ASN, Dinas Pengendalian Penduduk, Keluarga Berencana, Pemberdayaan Perempuan dan Perlindungan Anak		7.000.000,00	DINAS PEMBERDAYAAN PEREMPUAN DAN PERLINDUNGAN ANAK, PENGENDALIAN PENDUDUK DAN KELUARGA BERENCANA

NO	KODE	URUSAN / BIDANG URUSAN / PROGRAM / KEGIATAN / SUB KEGIATAN	INDIKATOR PROGRAM / KEGIATAN / SUB KEGIATAN	TARGET AKHIR PERIODE RENSTRA OPD	REALISASI CAPAIAN RENJA OPD TAHUN 2023	PRAKIRAAN CAPAIAN TARGET RENJA OPD TAHUN 2024	CAPAIAN KINERJA DAN KERANGKA PENDANAAN						KELOMPOK SASARAN	PRAKIRAAN MAJU RENCANA TAHUN 2026		PERANGKAT DAERAH PENANGGUNG JAWAB
							TARGET 2025	PAGU INDIKATIF (Rp)	LOKASI	SUMBER DANA	PRIORITAS			TARGET	PAGU INDIKATIF (Rp)	
											NASIONAL	DAERAH				
1	2	3	4	5	6	7	8	9	10	11	12	13	14	15	16	17
	2.14.01.2.05	Administrasi Kepegawaian Perangkat Daerah	*Persentase Capaian Administrasi Kepegawaian Perangkat Daerah*	-			100 Persen	73.586.500,00			Memperkuat Pembangunan Sumber Daya Manusia (SDM), Sains, Teknologi, Pendidikan, Kesehatan, Prestasi Olahraga, Kesetaraan Gender, serta Penguatan Peran Perempuan, Pemuda (Generasi Milenial dan Generasi Z), dan Penyandan Disabilitas	04. Meningkatkan Tata Kelola Pemerintahan yang Fokus Pada Pelayanan Publik dan Investasi 03. Penyelenggaraan Tata kelola Pemerintahan yang Baik	ASN Dinas Pengendalian Penduduk, Keluarga Berencana, Pemberdayaan Perempuan dan Perlindungan Anak	-	70.000.000,00	DINAS PEMBERDAYAAN PEREMPUAN DAN PERLINDUNGAN ANAK, PENGENDALIAN PENDUDUK DAN KELUARGA BERENCANA
	2.14.01.2.05.0002	Pengadaan Pakaian Dinas beserta Atribut Kelengkapannya														
			Jumlah Paket Pakaian Dinas beserta Atribut Kelengkapan				1 Paket	24.586.500,00	Kab. Tanah Laut, Semua Kecamatan, Semua Kel/Desa	SISA LEBIH PERHITUNGAN ANGGARAN TAHUN SEBELUMNYA	Memperkuat Pembangunan Sumber Daya Manusia (SDM), Sains, Teknologi, Pendidikan, Kesehatan, Prestasi Olahraga, Kesetaraan Gender, serta Penguatan Peran Perempuan, Pemuda (Generasi Milenial dan Generasi Z), dan Penyandan Disabilitas	04. Meningkatkan Tata Kelola Pemerintahan yang Fokus Pada Pelayanan Publik dan Investasi 03. Penyelenggaraan Tata kelola Pemerintahan yang Baik	ASN Dinas Pengendalian Penduduk, Keluarga Berencana, Pemberdayaan Perempuan dan Perlindungan Anak		20.000.000,00	DINAS PEMBERDAYAAN PEREMPUAN DAN PERLINDUNGAN ANAK, PENGENDALIAN PENDUDUK DAN KELUARGA BERENCANA
	2.14.01.2.05.0009	Pendidikan dan Pelatihan Pegawai Berdasarkan Tugas dan Fungsi														

NO	KODE	URUSAN / BIDANG URUSAN / PROGRAM / KEGIATAN / SUB KEGIATAN	INDIKATOR PROGRAM / KEGIATAN / SUB KEGIATAN	TARGET AKHIR PERIODE RENSTRA OPD	REALISASI CAPAIAN RENJA OPD TAHUN 2023	PRAKIRAAN CAPAIAN TARGET RENJA OPD TAHUN 2024	CAPAIAN KINERJA DAN KERANGKA PENDANAAN						KELOMPOK SASARAN	PRAKIRAAN MAJU RENCANA TAHUN 2026		PERANGKAT DAERAH PENANGGUNG JAWAB
							TARGET 2025	PAGU INDIKATIF (Rp)	LOKASI	SUMBER DANA	PRIORITAS			TARGET	PAGU INDIKATIF (Rp)	
											NASIONAL	DAERAH				
1	2	3	4	5	6	7	8	9	10	11	12	13	14	15	16	17
			Jumlah Pegawai Berdasarkan Tugas dan Fungsi yang Mengikuti Pendidikan dan Pelatihan				7 Orang	49.000.000,00	Kab. Tanah Laut, Semua Kecamatan, Semua Kel/Desa	SISA LEBIH PERHITUNGAN ANGGARAN TAHUN SEBELUMNYA	Memperkuat Pembangunan Sumber Daya Manusia (SDM), Sains, Teknologi, Pendidikan, Kesehatan, Prestasi Olahraga, Kesetaraan Gender, serta Penguatan Peran Perempuan, Pemuda (Generasi Milenial dan Generasi Z), dan Penyandan Disabilitas	02. Pemantapan Kualitas Sumber Daya Manusia Yang Unggul dan Berdaya Saing 01. Pemantapan Daya Saing Sumber Daya Manusia	ASN Dinas Pengendalian Penduduk, Keluarga Berencana, Pemberdayaan Perempuan dan Perlindungan Anak		50.000.000,00	DINAS PEMBERDAYAAN PEREMPUAN DAN PERLINDUNGAN ANAK, PENGENDALIAN PENDUDUK DAN KELUARGA BERENCANA
	2.14.01.2.06	Administrasi Umum Perangkat Daerah	-	-			-	492.853.504,00			-	04. Meningkatkan Tata Kelola Pemerintahan yang Fokus Pada Pelayanan Publik dan Investasi 03. Penyelenggaraan Tata kelola Pemerintahan yang Baik	Dinas Pengendalian Penduduk, Keluarga Berencana, Pemberdayaan Perempuan dan Perlindungan Anak	-	319.100.000,00	DINAS PEMBERDAYAAN PEREMPUAN DAN PERLINDUNGAN ANAK, PENGENDALIAN PENDUDUK DAN KELUARGA BERENCANA
	2.14.01.2.06.0001	Penyediaan Komponen Instalasi Listrik/Penerangan Bangunan Kantor														
			Jumlah Paket Komponen Instalasi Listrik/Penerangan Bangunan Kantor yang Disediakan				1 Paket	3.917.212,00	Kab. Tanah Laut, Semua Kecamatan, Semua Kel/Desa	SISA LEBIH PERHITUNGAN ANGGARAN TAHUN SEBELUMNYA	-	04. Meningkatkan Tata Kelola Pemerintahan yang Fokus Pada Pelayanan Publik dan Investasi 03. Penyelenggaraan Tata kelola Pemerintahan yang Baik	Dinas Pengendalian Penduduk, Keluarga Berencana, Pemberdayaan Perempuan dan Perlindungan Anak		6.000.000,00	DINAS PEMBERDAYAAN PEREMPUAN DAN PERLINDUNGAN ANAK, PENGENDALIAN PENDUDUK DAN KELUARGA BERENCANA
	2.14.01.2.06.0002	Penyediaan Peralatan dan Perlengkapan Kantor														

NO	KODE	URUSAN / BIDANG URUSAN / PROGRAM / KEGIATAN / SUB KEGIATAN	INDIKATOR PROGRAM / KEGIATAN / SUB KEGIATAN	TARGET AKHIR PERIODE RENSTRA OPD	REALISASI CAPAIAN RENJA OPD TAHUN 2023	PRAKIRAAN CAPAIAN TARGET RENJA OPD TAHUN 2024	CAPAIAN KINERJA DAN KERANGKA PENDANAAN						KELOMPOK SASARAN	PRAKIRAAN MAJU RENCANA TAHUN 2026		PERANGKAT DAERAH PENANGGUNG JAWAB
							TARGET 2025	PAGU INDIKATIF (Rp)	LOKASI	SUMBER DANA	PRIORITAS			TARGET	PAGU INDIKATIF (Rp)	
											NASIONAL	DAERAH				
1	2	3	4	5	6	7	8	9	10	11	12	13	14	15	16	17
			Jumlah Paket Peralatan dan Perlengkapan Kantor yang Disediakan				8 Paket	179.998.661,00	Kab. Tanah Laut, Semua Kecamatan, Semua Kel/Desa	SISA LEBIH PERHITUNGAN ANGGARAN TAHUN SEBELUMNYA	-	04. Meningkatkan Tata Kelola Pemerintahan yang Fokus Pada Pelayanan Publik dan Investasi 03. Penyelenggaraan Tata kelola Pemerintahan yang Baik	Dinas Pengendalian Penduduk, Keluarga Berencana, Pemberdayaan Perempuan dan Perlindungan Anak		100.000.000,00	DINAS PEMBERDAYAAN PEREMPUAN DAN PERLINDUNGAN ANAK, PENGENDALIAN PENDUDUK DAN KELUARGA BERENCANA
	2.14.01.2.06.0003	Penyediaan Peralatan Rumah Tangga														
			Jumlah Paket Peralatan Rumah Tangga yang Disediakan				1 Paket	9.270.597,00	Kab. Tanah Laut, Semua Kecamatan, Semua Kel/Desa	SISA LEBIH PERHITUNGAN ANGGARAN TAHUN SEBELUMNYA	-	04. Meningkatkan Tata Kelola Pemerintahan yang Fokus Pada Pelayanan Publik dan Investasi 03. Penyelenggaraan Tata kelola Pemerintahan yang Baik	Dinas Pengendalian Penduduk, Keluarga Berencana, Pemberdayaan Perempuan dan Perlindungan Anak		11.000.000,00	DINAS PEMBERDAYAAN PEREMPUAN DAN PERLINDUNGAN ANAK, PENGENDALIAN PENDUDUK DAN KELUARGA BERENCANA
	2.14.01.2.06.0005	Penyediaan Barang Cetakan dan Penggandaan														
			Jumlah Paket Barang Cetakan dan Penggandaan yang Disediakan				2 Paket	13.260.588,00	Kab. Tanah Laut, Semua Kecamatan, Semua Kel/Desa	SISA LEBIH PERHITUNGAN ANGGARAN TAHUN SEBELUMNYA	-	04. Meningkatkan Tata Kelola Pemerintahan yang Fokus Pada Pelayanan Publik dan Investasi 03. Penyelenggaraan Tata kelola Pemerintahan yang Baik	Dinas Pengendalian Penduduk, Keluarga Berencana, Pemberdayaan Perempuan dan Perlindungan Anak		17.000.000,00	DINAS PEMBERDAYAAN PEREMPUAN DAN PERLINDUNGAN ANAK, PENGENDALIAN PENDUDUK DAN KELUARGA BERENCANA
	2.14.01.2.06.0006	Penyediaan Bahan Bacaan dan Peraturan Perundang-undangan														
			Jumlah Dokumen Bahan Bacaan dan Peraturan Perundang-Undangan yang Disediakan				0 Dokumen	0,00	Kab. Tanah Laut, Semua Kecamatan, Semua Kel/Desa	SISA LEBIH PERHITUNGAN ANGGARAN TAHUN SEBELUMNYA	-	04. Meningkatkan Tata Kelola Pemerintahan yang Fokus Pada Pelayanan Publik dan Investasi	Dinas Pengendalian Penduduk, Keluarga Berencana, Pemberdayaan Perempuan dan Perlindungan Anak		3.600.000,00	DINAS PEMBERDAYAAN PEREMPUAN DAN PERLINDUNGAN ANAK, PENGENDALIAN PENDUDUK DAN KELUARGA BERENCANA
	2.14.01.2.06.0007	Penyediaan Bahan/Material														

NO	KODE	URUSAN / BIDANG URUSAN / PROGRAM / KEGIATAN / SUB KEGIATAN	INDIKATOR PROGRAM / KEGIATAN / SUB KEGIATAN	TARGET AKHIR PERIODE RENSTRA OPD	REALISASI CAPAIAN RENJA OPD TAHUN 2023	PRAKIRAAN CAPAIAN TARGET RENJA OPD TAHUN 2024	CAPAIAN KINERJA DAN KERANGKA PENDANAAN						KELOMPOK SASARAN	PRAKIRAAN MAJU RENCANA TAHUN 2026		PERANGKAT DAERAH PENANGGUNG JAWAB
							TARGET 2025	PAGU INDIKATIF (Rp)	LOKASI	SUMBER DANA	PRIORITAS			TARGET	PAGU INDIKATIF (Rp)	
											NASIONAL	DAERAH				
1	2	3	4	5	6	7	8	9	10	11	12	13	14	15	16	17
			Jumlah Paket Bahan/Material yang Disediakan				3 Paket	31.409.422,00	Kab. Tanah Laut, Semua Kecamatan, Semua Kel/Desa	SISA LEBIH PERHITUNGAN ANGGARAN TAHUN SEBELUMNYA	-	04. Meningkatkan Tata Kelola Pemerintahan yang Fokus Pada Pelayanan Publik dan Investasi 03. Penyelenggaraan Tata kelola Pemerintahan yang Baik	Dinas Pengendalian Penduduk, Keluarga Berencana, Pemberdayaan Perempuan dan Perlindungan Anak		17.500.000,00	DINAS PEMBERDAYAAN PEREMPUAN DAN PERLINDUNGAN ANAK, PENGENDALIAN PENDUDUK DAN KELUARGA BERENCANA
	2.14.01.2.06.0009	Penyelenggaraan Rapat Koordinasi dan Konsultasi SKPD														
			Jumlah Laporan Penyelenggaraan Rapat Koordinasi dan Konsultasi SKPD				12 Laporan	250.000.000,00	Kab. Tanah Laut, Semua Kecamatan, Semua Kel/Desa	SISA LEBIH PERHITUNGAN ANGGARAN TAHUN SEBELUMNYA	-	04. Meningkatkan Tata Kelola Pemerintahan yang Fokus Pada Pelayanan Publik dan Investasi 03. Penyelenggaraan Tata kelola Pemerintahan yang Baik	Dinas Pengendalian Penduduk, Keluarga Berencana, Pemberdayaan Perempuan dan Perlindungan Anak		155.000.000,00	DINAS PEMBERDAYAAN PEREMPUAN DAN PERLINDUNGAN ANAK, PENGENDALIAN PENDUDUK DAN KELUARGA BERENCANA
	2.14.01.2.06.0010	Penatausahaan Arsip Dinamis pada SKPD														
			Jumlah Dokumen Penatausahaan Arsip Dinamis pada SKPD				12 Dokumen	4.997.024,00	Kab. Tanah Laut, Semua Kecamatan, Semua Kel/Desa	SISA LEBIH PERHITUNGAN ANGGARAN TAHUN SEBELUMNYA	-	04. Meningkatkan Tata Kelola Pemerintahan yang Fokus Pada Pelayanan Publik dan Investasi 03. Penyelenggaraan Tata kelola Pemerintahan yang Baik	Dinas Pengendalian Penduduk, Keluarga Berencana, Pemberdayaan Perempuan dan Perlindungan Anak		9.000.000,00	DINAS PEMBERDAYAAN PEREMPUAN DAN PERLINDUNGAN ANAK, PENGENDALIAN PENDUDUK DAN KELUARGA BERENCANA

NO	KODE	URUSAN / BIDANG URUSAN / PROGRAM / KEGIATAN / SUB KEGIATAN	INDIKATOR PROGRAM / KEGIATAN / SUB KEGIATAN	TARGET AKHIR PERIODE RENSTRA OPD	REALISASI CAPAIAN RENJA OPD TAHUN 2023	PRAKIRAAN CAPAIAN TARGET RENJA OPD TAHUN 2024	CAPAIAN KINERJA DAN KERANGKA PENDANAAN						KELOMPOK SASARAN	PRAKIRAAN MAJU RENCANA TAHUN 2026		PERANGKAT DAERAH PENANGGUNG JAWAB
							TARGET 2025	PAGU INDIKATIF (Rp)	LOKASI	SUMBER DANA	PRIORITAS			TARGET	PAGU INDIKATIF (Rp)	
											NASIONAL	DAERAH				
1	2	3	4	5	6	7	8	9	10	11	12	13	14	15	16	17
	2.14.01.2.07	Pengadaan Barang Milik Daerah Penunjang Urusan Pemerintah Daerah	*Persentase capaian Pengadaan Barang Milik Daerah Penunjang Urusan Pemerintah Daerah*	-			100 Persen	125.661.412,00			-	04. Meningkatkan Tata Kelola Pemerintahan yang Fokus Pada Pelayanan Publik dan Investasi 03. Penyelenggaraan Tata kelola Pemerintahan yang Baik	Dinas Pengendalian Penduduk, Keluarga Berencana, Pemberdayaan Perempuan dan Perlindungan Anak	-	40.000.000,00	DINAS PEMBERDAYAAN PEREMPUAN DAN PERLINDUNGAN ANAK, PENGENDALIAN PENDUDUK DAN KELUARGA BERENCANA
	2.14.01.2.07.0002	Pengadaan Kendaraan Dinas Operasional atau Lapangan														
			Jumlah Unit Kendaraan Dinas Operasional atau Lapangan yang Disediakan				0 Unit	0,00	Kab. Tanah Laut, Semua Kecamatan, Semua Kel/Desa	SISA LEBIH PERHITUNGAN ANGGARAN TAHUN SEBELUMNYA	-	04. Meningkatkan Tata Kelola Pemerintahan yang Fokus Pada Pelayanan Publik dan Investasi 03. Penyelenggaraan Tata kelola Pemerintahan yang Baik	Dinas Pengendalian Penduduk, Keluarga Berencana, Pemberdayaan Perempuan dan Perlindungan Anak		0,00	DINAS PEMBERDAYAAN PEREMPUAN DAN PERLINDUNGAN ANAK, PENGENDALIAN PENDUDUK DAN KELUARGA BERENCANA
	2.14.01.2.07.0005	Pengadaan Mebel														
			Jumlah Paket Mebel yang Disediakan				4 Unit	15.501.416,00	Kab. Tanah Laut, Semua Kecamatan, Semua Kel/Desa	SISA LEBIH PERHITUNGAN ANGGARAN TAHUN SEBELUMNYA	-	04. Meningkatkan Tata Kelola Pemerintahan yang Fokus Pada Pelayanan Publik dan Investasi 03. Penyelenggaraan Tata kelola Pemerintahan yang Baik	Dinas Pengendalian Penduduk, Keluarga Berencana, Pemberdayaan Perempuan dan Perlindungan Anak		15.000.000,00	DINAS PEMBERDAYAAN PEREMPUAN DAN PERLINDUNGAN ANAK, PENGENDALIAN PENDUDUK DAN KELUARGA BERENCANA
	2.14.01.2.07.0010	Pengadaan Sarana dan Prasarana Gedung Kantor atau Bangunan Lainnya														

NO	KODE	URUSAN / BIDANG URUSAN / PROGRAM / KEGIATAN / SUB KEGIATAN	INDIKATOR PROGRAM / KEGIATAN / SUB KEGIATAN	TARGET AKHIR PERIODE RENSTRA OPD	REALISASI CAPAIAN RENJA OPD TAHUN 2023	PRAKIRAAN CAPAIAN TARGET RENJA OPD TAHUN 2024	CAPAIAN KINERJA DAN KERANGKA PENDANAAN						KELOMPOK SASARAN	PRAKIRAAN MAJU RENCANA TAHUN 2026		PERANGKAT DAERAH PENANGGUNG JAWAB
							TARGET 2025	PAGU INDIKATIF (Rp)	LOKASI	SUMBER DANA	PRIORITAS			TARGET	PAGU INDIKATIF (Rp)	
											NASIONAL	DAERAH				
1	2	3	4	5	6	7	8	9	10	11	12	13	14	15	16	17
			Jumlah Unit Sarana dan Prasarana Gedung Kantor atau Bangunan Lainnya yang Disediakan				1 Unit	26.640.000,00	Kab. Tanah Laut, Semua Kecamatan, Semua Kel/Desa	SISA LEBIH PERHITUNGAN ANGGARAN TAHUN SEBELUMNYA	-	04. Meningkatkan Tata Kelola Pemerintahan yang Fokus Pada Pelayanan Publik dan Investasi 03. Penyelenggaraan Tata kelola Pemerintahan yang Baik	Dinas Pengendalian Penduduk, Keluarga Berencana, Pemberdayaan Perempuan dan Perlindungan Anak		25.000.000,00	DINAS PEMBERDAYAAN PEREMPUAN DAN PERLINDUNGAN ANAK, PENGENDALIAN PENDUDUK DAN KELUARGA BERENCANA
	2.14.01.2.07.0011	Pengadaan Sarana dan Prasarana Pendukung Gedung Kantor atau Bangunan Lainnya														
			Jumlah Unit Sarana dan Prasarana Pendukung Gedung Kantor atau Bangunan Lainnya yang Disediakan				1 Unit	83.519.996,00	Kab. Tanah Laut, Semua Kecamatan, Semua Kel/Desa	SISA LEBIH PERHITUNGAN ANGGARAN TAHUN SEBELUMNYA	-	04. Meningkatkan Tata Kelola Pemerintahan yang Fokus Pada Pelayanan Publik dan Investasi 03. Penyelenggaraan Tata kelola Pemerintahan yang Baik	Dinas Pengendalian Penduduk, Keluarga Berencana, Pemberdayaan Perempuan dan Perlindungan Anak		0,00	DINAS PEMBERDAYAAN PEREMPUAN DAN PERLINDUNGAN ANAK, PENGENDALIAN PENDUDUK DAN KELUARGA BERENCANA
	2.14.01.2.08	Penyediaan Jasa Penunjang Urusan Pemerintahan Daerah	*Persentase capaian Penyediaan Jasa Penunjang Urusan Pemerintahan Daerah*	-			100 Persen	501.288.472,00			-	04. Meningkatkan Tata Kelola Pemerintahan yang Fokus Pada Pelayanan Publik dan Investasi 03. Penyelenggaraan Tata kelola Pemerintahan yang Baik	Non ASN, Dinas Pengendalian Penduduk, Keluarga Berencana, Pemberdayaan Perempuan dan Perlindungan Anak	-	579.500.000,00	DINAS PEMBERDAYAAN PEREMPUAN DAN PERLINDUNGAN ANAK, PENGENDALIAN PENDUDUK DAN KELUARGA BERENCANA
	2.14.01.2.08.0001	Penyediaan Jasa Surat Menyurat														

NO	KODE	URUSAN / BIDANG URUSAN / PROGRAM / KEGIATAN / SUB KEGIATAN	INDIKATOR PROGRAM / KEGIATAN / SUB KEGIATAN	TARGET AKHIR PERIODE RENSTRA OPD	REALISASI CAPAIAN RENJA OPD TAHUN 2023	PRAKIRAAN CAPAIAN TARGET RENJA OPD TAHUN 2024	CAPAIAN KINERJA DAN KERANGKA PENDANAAN						KELOMPOK SASARAN	PRAKIRAAN MAJU RENCANA TAHUN 2026		PERANGKAT DAERAH PENANGGUNG JAWAB
							TARGET 2025	PAGU INDIKATIF (Rp)	LOKASI	SUMBER DANA	PRIORITAS			TARGET	PAGU INDIKATIF (Rp)	
											NASIONAL	DAERAH				
1	2	3	4	5	6	7	8	9	10	11	12	13	14	15	16	17
			Jumlah Laporan Penyediaan Jasa Surat Menyurat				12 Laporan	0,00	Kab. Tanah Laut, Semua Kecamatan, Semua Kel/Desa	SISA LEBIH PERHITUNGAN ANGGARAN TAHUN SEBELUMNYA	-	04. Meningkatkan Tata Kelola Pemerintahan yang Fokus Pada Pelayanan Publik dan Investasi 03. Penyelenggaraan Tata kelola Pemerintahan yang Baik	Non ASN, Dinas Pengendalian Penduduk, Keluarga Berencana, Pemberdayaan Perempuan dan Perlindungan Anak		500.000,00	DINAS PEMBERDAYAAN PEREMPUAN DAN PERLINDUNGAN ANAK, PENGENDALIAN PENDUDUK DAN KELUARGA BERENCANA
	2.14.01.2.08.0002	Penyediaan Jasa Komunikasi, Sumber Daya Air dan Listrik														
			Jumlah Laporan Penyediaan Jasa Komunikasi, Sumber Daya Air dan Listrik yang Disediakan				12 Laporan	139.000.000,00	Kab. Tanah Laut, Semua Kecamatan, Semua Kel/Desa	SISA LEBIH PERHITUNGAN ANGGARAN TAHUN SEBELUMNYA	-	04. Meningkatkan Tata Kelola Pemerintahan yang Fokus Pada Pelayanan Publik dan Investasi 03. Penyelenggaraan Tata kelola Pemerintahan yang Baik	Non ASN, Dinas Pengendalian Penduduk, Keluarga Berencana, Pemberdayaan Perempuan dan Perlindungan Anak		100.000.000,00	DINAS PEMBERDAYAAN PEREMPUAN DAN PERLINDUNGAN ANAK, PENGENDALIAN PENDUDUK DAN KELUARGA BERENCANA
	2.14.01.2.08.0003	Penyediaan Jasa Peralatan dan Perlengkapan Kantor														
			Jumlah Laporan Penyediaan Jasa Peralatan dan Perlengkapan Kantor yang Disediakan				4 Laporan	0,00	Kab. Tanah Laut, Semua Kecamatan, Semua Kel/Desa	SISA LEBIH PERHITUNGAN ANGGARAN TAHUN SEBELUMNYA	-	04. Meningkatkan Tata Kelola Pemerintahan yang Fokus Pada Pelayanan Publik dan Investasi 03. Penyelenggaraan Tata kelola Pemerintahan yang Baik	Non ASN, Dinas Pengendalian Penduduk, Keluarga Berencana, Pemberdayaan Perempuan dan Perlindungan Anak		17.000.000,00	DINAS PEMBERDAYAAN PEREMPUAN DAN PERLINDUNGAN ANAK, PENGENDALIAN PENDUDUK DAN KELUARGA BERENCANA
	2.14.01.2.08.0004	Penyediaan Jasa Pelayanan Umum Kantor														

NO	KODE	URUSAN / BIDANG URUSAN / PROGRAM / KEGIATAN / SUB KEGIATAN	INDIKATOR PROGRAM / KEGIATAN / SUB KEGIATAN	TARGET AKHIR PERIODE RENSTRA OPD	REALISASI CAPAIAN RENJA OPD TAHUN 2023	PRAKIRAAN CAPAIAN TARGET RENJA OPD TAHUN 2024	CAPAIAN KINERJA DAN KERANGKA PENDANAAN						KELOMPOK SASARAN	PRAKIRAAN MAJU RENCANA TAHUN 2026		PERANGKAT DAERAH PENANGGUNG JAWAB
							TARGET 2025	PAGU INDIKATIF (Rp)	LOKASI	SUMBER DANA	PRIORITAS			TARGET	PAGU INDIKATIF (Rp)	
											NASIONAL	DAERAH				
1	2	3	4	5	6	7	8	9	10	11	12	13	14	15	16	17
			Jumlah Laporan Penyediaan Jasa Pelayanan Umum Kantor yang Disediakan				12 Laporan	362.288.472,00	Kab. Tanah Laut, Semua Kecamatan, Semua Kel/Desa	SISA LEBIH PERHITUNGAN ANGGARAN TAHUN SEBELUMNYA	-	04. Meningkatkan Tata Kelola Pemerintahan yang Fokus Pada Pelayanan Publik dan Investasi 03. Penyelenggaraan Tata kelola Pemerintahan yang Baik	Non ASN, Dinas Pengendalian Penduduk, Keluarga Berencana, Pemberdayaan Perempuan dan Perlindungan Anak		462.000.000,00	DINAS PEMBERDAYAAN PEREMPUAN DAN PERLINDUNGAN ANAK, PENGENDALIAN PENDUDUK DAN KELUARGA BERENCANA
	2.14.01.2.09	Pemeliharaan Barang Milik Daerah Penunjang Urusan Pemerintahan Daerah	*Persentase capaian Pemeliharaan Barang Milik Daerah Penunjang Urusan Pemerintahan Daerah*	-			100 Persen	305.750.000,00			-	04. Meningkatkan Tata Kelola Pemerintahan yang Fokus Pada Pelayanan Publik dan Investasi 03. Penyelenggaraan Tata kelola Pemerintahan yang Baik	Dinas Pengendalian Penduduk, Keluarga Berencana, Pemberdayaan Perempuan dan Perlindungan Anak	-	207.000.000,00	DINAS PEMBERDAYAAN PEREMPUAN DAN PERLINDUNGAN ANAK, PENGENDALIAN PENDUDUK DAN KELUARGA BERENCANA
	2.14.01.2.09.0001	Penyediaan Jasa Pemeliharaan, Biaya Pemeliharaan, dan Pajak Kendaraan Perorangan Dinas atau Kendaraan Dinas Jabatan														
			Jumlah Kendaraan Perorangan Dinas atau Kendaraan Dinas Jabatan yang Dipelihara dan dibayarkan Pajaknya				1 Unit	37.500.000,00	Kab. Tanah Laut, Semua Kecamatan, Semua Kel/Desa	SISA LEBIH PERHITUNGAN ANGGARAN TAHUN SEBELUMNYA	-	04. Meningkatkan Tata Kelola Pemerintahan yang Fokus Pada Pelayanan Publik dan Investasi 03. Penyelenggaraan Tata kelola Pemerintahan yang Baik	Dinas Pengendalian Penduduk, Keluarga Berencana, Pemberdayaan Perempuan dan Perlindungan Anak		35.000.000,00	DINAS PEMBERDAYAAN PEREMPUAN DAN PERLINDUNGAN ANAK, PENGENDALIAN PENDUDUK DAN KELUARGA BERENCANA
	2.14.01.2.09.0002	Penyediaan Jasa Pemeliharaan, Biaya Pemeliharaan, Pajak dan Perizinan Kendaraan Dinas Operasional atau Lapangan														

NO	KODE	URUSAN / BIDANG URUSAN / PROGRAM / KEGIATAN / SUB KEGIATAN	INDIKATOR PROGRAM / KEGIATAN / SUB KEGIATAN	TARGET AKHIR PERIODE RENSTRA OPD	REALISASI CAPAIAN RENJA OPD TAHUN 2023	PRAKIRAAN CAPAIAN TARGET RENJA OPD TAHUN 2024	CAPAIAN KINERJA DAN KERANGKA PENDANAAN						KELOMPOK SASARAN	PRAKIRAAN MAJU RENCANA TAHUN 2026		PERANGKAT DAERAH PENANGGUNG JAWAB
							TARGET 2025	PAGU INDIKATIF (Rp)	LOKASI	SUMBER DANA	PRIORITAS			TARGET	PAGU INDIKATIF (Rp)	
											NASIONAL	DAERAH				
1	2	3	4	5	6	7	8	9	10	11	12	13	14	15	16	17
			Jumlah Kendaraan Dinas Operasional atau Lapangan yang Dipelihara dan dibayarkan Pajak dan Perizinannya				15 Unit	222.000.000,00	Kab. Tanah Laut, Semua Kecamatan, Semua Kel/Desa	SISA LEBIH PERHITUNGAN ANGGARAN TAHUN SEBELUMNYA	-	04. Meningkatkan Tata Kelola Pemerintahan yang Fokus Pada Pelayanan Publik dan Investasi 03. Penyelenggaraan Tata kelola Pemerintahan yang Baik	Dinas Pengendalian Penduduk, Keluarga Berencana, Pemberdayaan Perempuan dan Perlindungan Anak		160.000.000,00	DINAS PEMBERDAYAAN PEREMPUAN DAN PERLINDUNGAN ANAK, PENGENDALIAN PENDUDUK DAN KELUARGA BERENCANA
	2.14.01.2.09.0006	Pemeliharaan Peralatan dan Mesin Lainnya														
			Jumlah Peralatan dan Mesin Lainnya yang Dipelihara				51 Unit	21.250.000,00	Kab. Tanah Laut, Semua Kecamatan, Semua Kel/Desa	SISA LEBIH PERHITUNGAN ANGGARAN TAHUN SEBELUMNYA	-	04. Meningkatkan Tata Kelola Pemerintahan yang Fokus Pada Pelayanan Publik dan Investasi 03. Penyelenggaraan Tata kelola Pemerintahan yang Baik	Dinas Pengendalian Penduduk, Keluarga Berencana, Pemberdayaan Perempuan dan Perlindungan Anak		12.000.000,00	DINAS PEMBERDAYAAN PEREMPUAN DAN PERLINDUNGAN ANAK, PENGENDALIAN PENDUDUK DAN KELUARGA BERENCANA
	2.14.01.2.09.0009	Pemeliharaan/Rehabilitasi Gedung Kantor dan Bangunan Lainnya														
			Jumlah Gedung Kantor dan Bangunan Lainnya yang Dipelihara/Direhabilitasi				1 Unit	25.000.000,00	Kab. Tanah Laut, Semua Kecamatan, Semua Kel/Desa	SISA LEBIH PERHITUNGAN ANGGARAN TAHUN SEBELUMNYA	-	04. Meningkatkan Tata Kelola Pemerintahan yang Fokus Pada Pelayanan Publik dan Investasi 03. Penyelenggaraan Tata kelola Pemerintahan yang Baik	Dinas Pengendalian Penduduk, Keluarga Berencana, Pemberdayaan Perempuan dan Perlindungan Anak		0,00	DINAS PEMBERDAYAAN PEREMPUAN DAN PERLINDUNGAN ANAK, PENGENDALIAN PENDUDUK DAN KELUARGA BERENCANA
	2.14.01.2.09.0011	Pemeliharaan/Rehabilitasi Sarana dan Prasarana Pendukung Gedung Kantor atau Bangunan Lainnya														

NO	KODE	URUSAN / BIDANG URUSAN / PROGRAM / KEGIATAN / SUB KEGIATAN	INDIKATOR PROGRAM / KEGIATAN / SUB KEGIATAN	TARGET AKHIR PERIODE RENSTRA OPD	REALISASI CAPAIAN RENJA OPD TAHUN 2023	PRAKIRAAN CAPAIAN TARGET RENJA OPD TAHUN 2024	CAPAIAN KINERJA DAN KERANGKA PENDANAAN						KELOMPOK SASARAN	PRAKIRAAN MAJU RENCANA TAHUN 2026		PERANGKAT DAERAH PENANGGUNG JAWAB
							TARGET 2025	PAGU INDIKATIF (Rp)	LOKASI	SUMBER DANA	PRIORITAS			TARGET	PAGU INDIKATIF (Rp)	
											NASIONAL	DAERAH				
1	2	3	4	5	6	7	8	9	10	11	12	13	14	15	16	17
			Jumlah Sarana dan Prasarana Pendukung Gedung Kantor atau Bangunan Lainnya yang Dipelihara/Direhabilitasi				1 Unit	0,00	Kab. Tanah Laut, Semua Kecamatan, Semua Kel/Desa	SISA LEBIH PERHITUNGAN ANGGARAN TAHUN SEBELUMNYA	-	04. Meningkatkan Tata Kelola Pemerintahan yang Fokus Pada Pelayanan Publik dan Investasi 03. Penyelenggaraan Tata kelola Pemerintahan yang Baik	Dinas Pengendalian Penduduk, Keluarga Berencana, Pemberdayaan Perempuan dan Perlindungan Anak		0,00	DINAS PEMBERDAYAAN PEREMPUAN DAN PERLINDUNGAN ANAK, PENGENDALIAN PENDUDUK DAN KELUARGA BERENCANA
2.	**2.14.02**	**PROGRAM PENGENDALIAN PENDUDUK**	***Total Fertility Rate***	**2,07 Anak**			**2,07 Anak**	**235.166.740,00**						**2,07 Anak**	**386.390.518,00**	
	2.14.02.2.01	Pemaduan dan Sinkronisasi Kebijakan Pemerintah Daerah Provinsi dengan Pemerintah Daerah Kabupaten/Kota dalam rangka Pengendalian Kuantitas Penduduk	*Jumlah Sekolah Siaga Kependudukan yang terbentuk di Sekolah SLTP dan SLTA se Kabupaten Tanah Laut*	-			4 Sekolah	24.981.077,00			Memperkuat Pembangunan Sumber Daya Manusia (SDM), Sains, Teknologi, Pendidikan, Kesehatan, Prestasi Olahraga, Kesetaraan Gender, serta Penguatan Peran Perempuan, Pemuda (Generasi Milenial dan Generasi Z), dan Penyandan Disabilitas	02. Pemantapan Kualitas Sumber Daya Manusia Yang Unggul dan Berdaya Saing 01. Pemantapan Daya Saing Sumber Daya Manusia	PKB, Guru, Siswa SLTA/SLTP, Lintas Sektor Terkait dan Mitra Kerja Kab. Tanah Laut	-	60.000.000,00	DINAS PEMBERDAYAAN PEREMPUAN DAN PERLINDUNGAN ANAK, PENGENDALIAN PENDUDUK DAN KELUARGA BERENCANA
	2.14.02.2.01.0021	Kerjasama Pelaksanaan Pendidikan Kependudukan Jalur Pendidikan Formal														

NO	KODE	URUSAN / BIDANG URUSAN / PROGRAM / KEGIATAN / SUB KEGIATAN	INDIKATOR PROGRAM / KEGIATAN / SUB KEGIATAN	TARGET AKHIR PERIODE RENSTRA OPD	REALISASI CAPAIAN RENJA OPD TAHUN 2023	PRAKIRAAN CAPAIAN TARGET RENJA OPD TAHUN 2024	CAPAIAN KINERJA DAN KERANGKA PENDANAAN						KELOMPOK SASARAN	PRAKIRAAN MAJU RENCANA TAHUN 2026		PERANGKAT DAERAH PENANGGUNG JAWAB
							TARGET 2025	PAGU INDIKATIF (Rp)	LOKASI	SUMBER DANA	PRIORITAS			TARGET	PAGU INDIKATIF (Rp)	
											NASIONAL	DAERAH				
1	2	3	4	5	6	7	8	9	10	11	12	13	14	15	16	17
			Jumlah Kerjasama Pendidikan Kependudukan Jalur Pendidikan Formal yang dilaksanakan				4 Kegiatan	24.981.077,00	Kab. Tanah Laut, Semua Kecamatan, Semua Kel/Desa	SISA LEBIH PERHITUNGAN ANGGARAN TAHUN SEBELUMNYA	Memperkuat Pembangunan Sumber Daya Manusia (SDM), Sains, Teknologi, Pendidikan, Kesehatan, Prestasi Olahraga, Kesetaraan Gender, serta Penguatan Peran Perempuan, Pemuda (Generasi Milenial dan Generasi Z), dan Penyandan Disabilitas	02. Pemantapan Kualitas Sumber Daya Manusia Yang Unggul dan Berdaya Saing 01. Pemantapan Daya Saing Sumber Daya Manusia	PKB, Guru, Siswa SLTA/SLTP, Lintas Sektor Terkait dan Mitra Kerja Kab. Tanah Laut		60.000.000,00	DINAS PEMBERDAYAAN PEREMPUAN DAN PERLINDUNGAN ANAK, PENGENDALIAN PENDUDUK DAN KELUARGA BERENCANA
	2.14.02.2.02	Pemetaan Perkiraan Pengendalian Penduduk Cakupan Daerah Kabupaten/Kota	-	-			-	210.185.663,00			Memperkuat Pembangunan Sumber Daya Manusia (SDM), Sains, Teknologi, Pendidikan, Kesehatan, Prestasi Olahraga, Kesetaraan Gender, serta Penguatan Peran Perempuan, Pemuda (Generasi Milenial dan Generasi Z), dan Penyandan Disabilitas	02. Pemantapan Kualitas Sumber Daya Manusia Yang Unggul dan Berdaya Saing 01. Pemantapan Daya Saing Sumber Daya Manusia	PKB, Faskes, Kampung KB, Rumah Data dan Institusi Masyarakat Pedesaan (IMP) serta para Kader Kab. Tanah Laut	-	326.390.518,00	DINAS PEMBERDAYAAN PEREMPUAN DAN PERLINDUNGAN ANAK, PENGENDALIAN PENDUDUK DAN KELUARGA BERENCANA
	2.14.02.2.02.0009	Pembinaan dan Pengawasan Penyelenggaraan Sistem Informasi Keluarga														

NO	KODE	URUSAN / BIDANG URUSAN / PROGRAM / KEGIATAN / SUB KEGIATAN	INDIKATOR PROGRAM / KEGIATAN / SUB KEGIATAN	TARGET AKHIR PERIODE RENSTRA OPD	REALISASI CAPAIAN RENJA OPD TAHUN 2023	PRAKIRAAN CAPAIAN TARGET RENJA OPD TAHUN 2024	CAPAIAN KINERJA DAN KERANGKA PENDANAAN						KELOMPOK SASARAN	PRAKIRAAN MAJU RENCANA TAHUN 2026		PERANGKAT DAERAH PENANGGUNG JAWAB
							TARGET 2025	PAGU INDIKATIF (Rp)	LOKASI	SUMBER DANA	PRIORITAS			TARGET	PAGU INDIKATIF (Rp)	
											NASIONAL	DAERAH				
1	2	3	4	5	6	7	8	9	10	11	12	13	14	15	16	17
			Jumlah Laporan Pembinaan dan Pengawasan Penyelenggaraan Sistem Informasi Keluarga				11 Laporan	60.243.348,00	Kab. Tanah Laut, Semua Kecamatan, Semua Kel/Desa	SISA LEBIH PERHITUNGAN ANGGARAN TAHUN SEBELUMNYA	Memperkuat Pembangunan Sumber Daya Manusia (SDM), Sains, Teknologi, Pendidikan, Kesehatan, Prestasi Olahraga, Kesetaraan Gender, serta Penguatan Peran Perempuan, Pemuda (Generasi Milenial dan Generasi Z), dan Penyandan Disabilitas	02. Pemantapan Kualitas Sumber Daya Manusia Yang Unggul dan Berdaya Saing 01. Pemantapan Daya Saing Sumber Daya Manusia	PKB, Faskes, Kampung KB, Rumah Data dan Institusi Masyarakat Pedesaan (IMP) serta para Kader Kab. Tanah Laut		93.190.518,00	DINAS PEMBERDAYAAN PEREMPUAN DAN PERLINDUNGAN ANAK, PENGENDALIAN PENDUDUK DAN KELUARGA BERENCANA
	2.14.02.2.02.0013	Pengolahan dan Pelaporan Data Pengendalian Lapangan dan Pelayanan KB														
			Jumlah Dokumen Pengolahan dan Pelaporan Data Pengendalian Lapangan dan Pelayanan KB				1 Dokumen	74.943.348,00	Kab. Tanah Laut, Semua Kecamatan, Semua Kel/Desa	SISA LEBIH PERHITUNGAN ANGGARAN TAHUN SEBELUMNYA	Memperkuat Pembangunan Sumber Daya Manusia (SDM), Sains, Teknologi, Pendidikan, Kesehatan, Prestasi Olahraga, Kesetaraan Gender, serta Penguatan Peran Perempuan, Pemuda (Generasi Milenial dan Generasi Z), dan Penyandan Disabilitas	02. Pemantapan Kualitas Sumber Daya Manusia Yang Unggul dan Berdaya Saing 01. Pemantapan Daya Saing Sumber Daya Manusia	PKB, Faskes, Kampung KB, Rumah Data dan Institusi Masyarakat Pedesaan (IMP) serta para Kader Kab. Tanah Laut		123.200.000,00	DINAS PEMBERDAYAAN PEREMPUAN DAN PERLINDUNGAN ANAK, PENGENDALIAN PENDUDUK DAN KELUARGA BERENCANA
	2.14.02.2.02.0015	Pembentukan dan operasionalisasi Rumah Data Kependudukan di Kampung KB Untuk Memperkuat Integrasi Program Bangga Kencana di Sektor Lain														

NO	KODE	URUSAN / BIDANG URUSAN / PROGRAM / KEGIATAN / SUB KEGIATAN	INDIKATOR PROGRAM / KEGIATAN / SUB KEGIATAN	TARGET AKHIR PERIODE RENSTRA OPD	REALISASI CAPAIAN RENJA OPD TAHUN 2023	PRAKIRAAN CAPAIAN TARGET RENJA OPD TAHUN 2024	CAPAIAN KINERJA DAN KERANGKA PENDANAAN						KELOMPOK SASARAN	PRAKIRAAN MAJU RENCANA TAHUN 2026		PERANGKAT DAERAH PENANGGUNG JAWAB
							TARGET 2025	PAGU INDIKATIF (Rp)	LOKASI	SUMBER DANA	PRIORITAS			TARGET	PAGU INDIKATIF (Rp)	
											NASIONAL	DAERAH				
1	2	3	4	5	6	7	8	9	10	11	12	13	14	15	16	17
			Jumlah Rumah Data Kependudukan di Kampung KB yang aktif Untuk Memperkuat Integrasi Program Bangga Kencana (Pembangunan Keluarga, Kependudukan, dan Keluarga Berencana) di Sektor Lain yang dibentuk				10 Unit	74.998.967,00	Kab. Tanah Laut, Semua Kecamatan, Semua Kel/Desa	SISA LEBIH PERHITUNGAN ANGGARAN TAHUN SEBELUMNYA	Memperkuat Pembangunan Sumber Daya Manusia (SDM), Sains, Teknologi, Pendidikan, Kesehatan, Prestasi Olahraga, Kesetaraan Gender, serta Penguatan Peran Perempuan, Pemuda (Generasi Milenial dan Generasi Z), dan Penyandan Disabilitas	02. Pemantapan Kualitas Sumber Daya Manusia Yang Unggul dan Berdaya Saing 01. Pemantapan Daya Saing Sumber Daya Manusia	PKB, Faskes, Kampung KB, Rumah Data dan Institusi Masyarakat Pedesaan (IMP) serta para Kader Kab. Tanah Laut		110.000.000,00	DINAS PEMBERDAYAAN PEREMPUAN DAN PERLINDUNGAN ANAK, PENGENDALIAN PENDUDUK DAN KELUARGA BERENCANA
3.	**2.14.03**	**PROGRAM PEMBINAAN KELUARGA BERENCANA (KB)**	***Persentase Pemakaian Kontrasepsi Modern (Modern Contraceptive Prevalence Rate/MCPR)***	**77.20 Persen**			**77.20 Persen**	**3.951.570.397,00**						**77.20 Persen**	**6.361.600.000,00**	
	2.14.03.2.01	Pelaksanaan Advokasi, Komunikasi, Informasi dan Edukasi (KIE) Pengendalian Penduduk dan KB Sesuai Kearifan Budaya Lokal	*Cakupan Pasangan Usia Subur ingin ber KB tidak Terpenuhi (Unmet Need)*	-			8,40 Persen	474.339.907,00			Memperkuat Pembangunan Sumber Daya Manusia (SDM), Sains, Teknologi, Pendidikan, Kesehatan, Prestasi Olahraga, Kesetaraan Gender, serta Penguatan Peran Perempuan, Pemuda (Generasi Milenial dan Generasi Z), dan Penyandan Disabilitas	02. Pemantapan Kualitas Sumber Daya Manusia Yang Unggul dan Berdaya Saing 01. Pemantapan Daya Saing Sumber Daya Manusia	OPD KB, TPPS, Calon Pengantin, PUS, Ibu Hamil, Ibu Pasca Persalinan/Ibu Menyusui, Anak 0-59 Bulan, Remaja, Mitra Kerja, Institusi Masarakat Pedesaan (IMP) dan Kelompok Kegiatan Kab. Tanah Laut	-	886.600.000,00	DINAS PEMBERDAYAAN PEREMPUAN DAN PERLINDUNGAN ANAK, PENGENDALIAN PENDUDUK DAN KELUARGA BERENCANA
	2.14.03.2.01.0008	Pengendalian Program KKBPK														

NO	KODE	URUSAN / BIDANG URUSAN / PROGRAM / KEGIATAN / SUB KEGIATAN	INDIKATOR PROGRAM / KEGIATAN / SUB KEGIATAN	TARGET AKHIR PERIODE RENSTRA OPD	REALISASI CAPAIAN RENJA OPD TAHUN 2023	PRAKIRAAN CAPAIAN TARGET RENJA OPD TAHUN 2024	CAPAIAN KINERJA DAN KERANGKA PENDANAAN						KELOMPOK SASARAN	PRAKIRAAN MAJU RENCANA TAHUN 2026		PERANGKAT DAERAH PENANGGUNG JAWAB
							TARGET 2025	PAGU INDIKATIF (Rp)	LOKASI	SUMBER DANA	PRIORITAS			TARGET	PAGU INDIKATIF (Rp)	
											NASIONAL	DAERAH				
1	2	3	4	5	6	7	8	9	10	11	12	13	14	15	16	17
			Jumlah Laporan Hasil Pengendalian Program KKBPK				2 Laporan	99.850.000,00	Kab. Tanah Laut, Semua Kecamatan, Semua Kel/Desa	SISA LEBIH PERHITUNGAN ANGGARAN TAHUN SEBELUMNYA	Memperkuat Pembangunan Sumber Daya Manusia (SDM), Sains, Teknologi, Pendidikan, Kesehatan, Prestasi Olahraga, Kesetaraan Gender, serta Penguatan Peran Perempuan, Pemuda (Generasi Milenial dan Generasi Z), dan Penyandan Disabilitas	02. Pemantapan Kualitas Sumber Daya Manusia Yang Unggul dan Berdaya Saing 01. Pemantapan Daya Saing Sumber Daya Manusia	OPD KB, TPPS, Calon Pengantin, PUS, Ibu Hamil, Ibu Pasca Persalinan/Ibu Menyusui, Anak 0-59 Bulan, Remaja, Mitra Kerja, Institusi Masarakat Pedesaan (IMP) dan Kelompok Kegiatan Kab. Tanah Laut		165.000.000,00	DINAS PEMBERDAYAAN PEREMPUAN DAN PERLINDUNGAN ANAK, PENGENDALIAN PENDUDUK DAN KELUARGA BERENCANA
	2.14.03.2.01.0011	Pelaksanaan Mekanisme Operasional Program Bangga Kencana melalui Rapat Koordinasi Kecamatan (Rakorcam), Rapat Koordinasi Desa (Rakordes), dan Mini Lokakarya (Minilok)														
			Jumlah Laporan Mekanisme Operasional Program Bangga Kencana (Pembangunan Keluarga, Kependudukan, dan Keluarga Berencana) Melalui Rapat Koordinasi Kecamatan (Rakorcam), Rapat Koordinasi Desa (Rakordes), dan Mini Lokakarya (Minilok)				10 Laporan	99.000.000,00	Kab. Tanah Laut, Semua Kecamatan, Semua Kel/Desa	SISA LEBIH PERHITUNGAN ANGGARAN TAHUN SEBELUMNYA	Memperkuat Pembangunan Sumber Daya Manusia (SDM), Sains, Teknologi, Pendidikan, Kesehatan, Prestasi Olahraga, Kesetaraan Gender, serta Penguatan Peran Perempuan, Pemuda (Generasi Milenial dan Generasi Z), dan Penyandan Disabilitas	02. Pemantapan Kualitas Sumber Daya Manusia Yang Unggul dan Berdaya Saing 01. Pemantapan Daya Saing Sumber Daya Manusia	OPD KB, TPPS, Calon Pengantin, PUS, Ibu Hamil, Ibu Pasca Persalinan/Ibu Menyusui, Anak 0-59 Bulan, Remaja, Mitra Kerja, Institusi Masarakat Pedesaan (IMP) dan Kelompok Kegiatan Kab. Tanah Laut		314.600.000,00	DINAS PEMBERDAYAAN PEREMPUAN DAN PERLINDUNGAN ANAK, PENGENDALIAN PENDUDUK DAN KELUARGA BERENCANA
	2.14.03.2.01.0012	Promosi dan KIE Program Bangga Kencana Melalui Media Massa Cetak dan Elektronik serta Media Luar Ruang														

NO	KODE	URUSAN / BIDANG URUSAN / PROGRAM / KEGIATAN / SUB KEGIATAN	INDIKATOR PROGRAM / KEGIATAN / SUB KEGIATAN	TARGET AKHIR PERIODE RENSTRA OPD	REALISASI CAPAIAN RENJA OPD TAHUN 2023	PRAKIRAAN CAPAIAN TARGET RENJA OPD TAHUN 2024	CAPAIAN KINERJA DAN KERANGKA PENDANAAN						KELOMPOK SASARAN	PRAKIRAAN MAJU RENCANA TAHUN 2026		PERANGKAT DAERAH PENANGGUNG JAWAB
							TARGET 2025	PAGU INDIKATIF (Rp)	LOKASI	SUMBER DANA	PRIORITAS			TARGET	PAGU INDIKATIF (Rp)	
											NASIONAL	DAERAH				
1	2	3	4	5	6	7	8	9	10	11	12	13	14	15	16	17
			Jumlah Dokumen Promosi dan KIE Program Bangga Kencana (Pembangunan Keluarga, Kependudukan, dan Keluarga Berencana) Melalui Media Massa Cetak dan Elektronik serta Media Luar Ruang				1 Dokumen	219.989.907,00	Kab. Tanah Laut, Semua Kecamatan, Semua Kel/Desa	SISA LEBIH PERHITUNGAN ANGGARAN TAHUN SEBELUMNYA	Memperkuat Pembangunan Sumber Daya Manusia (SDM), Sains, Teknologi, Pendidikan, Kesehatan, Prestasi Olahraga, Kesetaraan Gender, serta Penguatan Peran Perempuan, Pemuda (Generasi Milenial dan Generasi Z), dan Penyandan Disabilitas	02. Pemantapan Kualitas Sumber Daya Manusia Yang Unggul dan Berdaya Saing 01. Pemantapan Daya Saing Sumber Daya Manusia	OPD KB, TPPS, Calon Pengantin, PUS, Ibu Hamil, Ibu Pasca Persalinan/Ibu Menyusui, Anak 0-59 Bulan, Remaja, Mitra Kerja, Institusi Masarakat Pedesaan (IMP) dan Kelompok Kegiatan Kab. Tanah Laut		275.000.000,00	DINAS PEMBERDAYAAN PEREMPUAN DAN PERLINDUNGAN ANAK, PENGENDALIAN PENDUDUK DAN KELUARGA BERENCANA
	2.14.03.2.01.0014	Advokasi Program Bangga kencana oleh pokja advokasi kepada Stakeholders dan Mitra Kerja														
			Jumlah Organisasi yang Mendapatkan Advokasi Program Bangga Kencana (Pembangunan Keluarga, Kependudukan, dan Keluarga Berencana) kepada Stakeholders dan Mitra Kerja				202 Organisasi	55.500.000,00	Kab. Tanah Laut, Semua Kecamatan, Semua Kel/Desa	SISA LEBIH PERHITUNGAN ANGGARAN TAHUN SEBELUMNYA	Memperkuat Pembangunan Sumber Daya Manusia (SDM), Sains, Teknologi, Pendidikan, Kesehatan, Prestasi Olahraga, Kesetaraan Gender, serta Penguatan Peran Perempuan, Pemuda (Generasi Milenial dan Generasi Z), dan Penyandan Disabilitas	02. Pemantapan Kualitas Sumber Daya Manusia Yang Unggul dan Berdaya Saing 01. Pemantapan Daya Saing Sumber Daya Manusia	OPD KB, TPPS, Calon Pengantin, PUS, Ibu Hamil, Ibu Pasca Persalinan/Ibu Menyusui, Anak 0-59 Bulan, Remaja, Mitra Kerja, Institusi Masarakat Pedesaan (IMP) dan Kelompok Kegiatan Kab. Tanah Laut		132.000.000,00	DINAS PEMBERDAYAAN PEREMPUAN DAN PERLINDUNGAN ANAK, PENGENDALIAN PENDUDUK DAN KELUARGA BERENCANA

NO	KODE	URUSAN / BIDANG URUSAN / PROGRAM / KEGIATAN / SUB KEGIATAN	INDIKATOR PROGRAM / KEGIATAN / SUB KEGIATAN	TARGET AKHIR PERIODE RENSTRA OPD	REALISASI CAPAIAN RENJA OPD TAHUN 2023	PRAKIRAAN CAPAIAN TARGET RENJA OPD TAHUN 2024	CAPAIAN KINERJA DAN KERANGKA PENDANAAN						KELOMPOK SASARAN	PRAKIRAAN MAJU RENCANA TAHUN 2026		PERANGKAT DAERAH PENANGGUNG JAWAB
							TARGET 2025	PAGU INDIKATIF (Rp)	LOKASI	SUMBER DANA	PRIORITAS			TARGET	PAGU INDIKATIF (Rp)	
											NASIONAL	DAERAH				
1	2	3	4	5	6	7	8	9	10	11	12	13	14	15	16	17
	2.14.03.2.02	Pendayagunaan Tenaga Penyuluh KB/Petugas Lapangan KB (PKB/PLKB)	*Persentase capaian Pendayagunaan Petugas KB di Lini Lapangan*	-			100 Persen	1.959.760.000,00			Memperkuat Pembangunan Sumber Daya Manusia (SDM), Sains, Teknologi, Pendidikan, Kesehatan, Prestasi Olahraga, Kesetaraan Gender, serta Penguatan Peran Perempuan, Pemuda (Generasi Milenial dan Generasi Z), dan Penyandan Disabilitas	02. Pemantapan Kualitas Sumber Daya Manusia Yang Unggul dan Berdaya Saing 01. Pemantapan Daya Saing Sumber Daya Manusia	Kader Poktan, PPKBD, Sub PPKBD, PKB Kab. Tanah Laut	-	2.500.000.000,00	DINAS PEMBERDAYAAN PEREMPUAN DAN PERLINDUNGAN ANAK, PENGENDALIAN PENDUDUK DAN KELUARGA BERENCANA
	2.14.03.2.02.0004	Penggerakan Kader Institusi Masyarakat Pedesaan (IMP)														
			Jumlah Kader yang Mengikuti Penggerakan Kader Institusi Masyarakat Pedesaan (IMP)				556 Orang	1.959.760.000,00	Kab. Tanah Laut, Semua Kecamatan, Semua Kel/Desa	SISA LEBIH PERHITUNGAN ANGGARAN TAHUN SEBELUMNYA	Memperkuat Pembangunan Sumber Daya Manusia (SDM), Sains, Teknologi, Pendidikan, Kesehatan, Prestasi Olahraga, Kesetaraan Gender, serta Penguatan Peran Perempuan, Pemuda (Generasi Milenial dan Generasi Z), dan Penyandan Disabilitas	02. Pemantapan Kualitas Sumber Daya Manusia Yang Unggul dan Berdaya Saing 01. Pemantapan Daya Saing Sumber Daya Manusia	Kader Poktan, PPKBD, Sub PPKBD, PKB Kab. Tanah Laut		2.500.000.000,00	DINAS PEMBERDAYAAN PEREMPUAN DAN PERLINDUNGAN ANAK, PENGENDALIAN PENDUDUK DAN KELUARGA BERENCANA

NO	KODE	URUSAN / BIDANG URUSAN / PROGRAM / KEGIATAN / SUB KEGIATAN	INDIKATOR PROGRAM / KEGIATAN / SUB KEGIATAN	TARGET AKHIR PERIODE RENSTRA OPD	REALISASI CAPAIAN RENJA OPD TAHUN 2023	PRAKIRAAN CAPAIAN TARGET RENJA OPD TAHUN 2024	CAPAIAN KINERJA DAN KERANGKA PENDANAAN						KELOMPOK SASARAN	PRAKIRAAN MAJU RENCANA TAHUN 2026		PERANGKAT DAERAH PENANGGUNG JAWAB
							TARGET 2025	PAGU INDIKATIF (Rp)	LOKASI	SUMBER DANA	PRIORITAS			TARGET	PAGU INDIKATIF (Rp)	
											NASIONAL	DAERAH				
1	2	3	4	5	6	7	8	9	10	11	12	13	14	15	16	17
	2.14.03.2.03	Pengendalian dan Pendistribusian Kebutuhan Alat dan Obat Kontrasepsi serta Pelaksanaan Pelayanan KB di Daerah Kabupaten/Kota	*Persentase Meningkatnya Pelayanan KB*	-			75,90 Persen	1.078.720.490,00			Memperkuat Pembangunan Sumber Daya Manusia (SDM), Sains, Teknologi, Pendidikan, Kesehatan, Prestasi Olahraga, Kesetaraan Gender, serta Penguatan Peran Perempuan, Pemuda (Generasi Milenial dan Generasi Z), dan Penyandan Disabilitas	02. Pemantapan Kualitas Sumber Daya Manusia Yang Unggul dan Berdaya Saing 01. Pemantapan Daya Saing Sumber Daya Manusia	-	-	1.895.000.000,00	DINAS PEMBERDAYAAN PEREMPUAN DAN PERLINDUNGAN ANAK, PENGENDALIAN PENDUDUK DAN KELUARGA BERENCANA
	2.14.03.2.03.0001	Pengendalian Pendistribusian Alat dan Obat Kontrasepsi dan Sarana Penunjang Pelayanan KB ke Fasilitas Kesehatan Termasuk Jaringan dan Jejaringnya														
			Jumlah Laporan Pengendalian Pendistribusian Alat dan Obat Kontrasepsi dan Sarana Penunjang Pelayanan KB ke Fasilitas Kesehatan Termasuk Jaringan dan Jejaringnya				12 Laporan	56.051.349,00	Kab. Tanah Laut, Semua Kecamatan, Semua Kel/Desa	PENDAPATAN ASLI DAERAH (PAD)	Memperkuat Pembangunan Sumber Daya Manusia (SDM), Sains, Teknologi, Pendidikan, Kesehatan, Prestasi Olahraga, Kesetaraan Gender, serta Penguatan Peran Perempuan, Pemuda (Generasi Milenial dan Generasi Z), dan Penyandan Disabilitas	02. Pemantapan Kualitas Sumber Daya Manusia Yang Unggul dan Berdaya Saing 01. Pemantapan Daya Saing Sumber Daya Manusia	-		85.000.000,00	DINAS PEMBERDAYAAN PEREMPUAN DAN PERLINDUNGAN ANAK, PENGENDALIAN PENDUDUK DAN KELUARGA BERENCANA
	2.14.03.2.03.0003	Peningkatan Kesertaan Penggunaan Metode Kontrasepsi Jangka Panjang (MKJP)														

NO	KODE	URUSAN / BIDANG URUSAN / PROGRAM / KEGIATAN / SUB KEGIATAN	INDIKATOR PROGRAM / KEGIATAN / SUB KEGIATAN	TARGET AKHIR PERIODE RENSTRA OPD	REALISASI CAPAIAN RENJA OPD TAHUN 2023	PRAKIRAAN CAPAIAN TARGET RENJA OPD TAHUN 2024	CAPAIAN KINERJA DAN KERANGKA PENDANAAN						KELOMPOK SASARAN	PRAKIRAAN MAJU RENCANA TAHUN 2026		PERANGKAT DAERAH PENANGGUNG JAWAB
							TARGET 2025	PAGU INDIKATIF (Rp)	LOKASI	SUMBER DANA	PRIORITAS			TARGET	PAGU INDIKATIF (Rp)	
											NASIONAL	DAERAH				
1	2	3	4	5	6	7	8	9	10	11	12	13	14	15	16	17
			Jumlah Orang yang Mengikuti Kesertaan Penggunaan Metode Kontrasepsi Jangka Panjang (MKJP)				850 Orang	399.999.754,00	Kab. Tanah Laut, Semua Kecamatan, Semua Kel/Desa	PENDAPATAN ASLI DAERAH (PAD)	Memperkuat Pembangunan Sumber Daya Manusia (SDM), Sains, Teknologi, Pendidikan, Kesehatan, Prestasi Olahraga, Kesetaraan Gender, serta Penguatan Peran Perempuan, Pemuda (Generasi Milenial dan Generasi Z), dan Penyandan Disabilitas	02. Pemantapan Kualitas Sumber Daya Manusia Yang Unggul dan Berdaya Saing 01. Pemantapan Daya Saing Sumber Daya Manusia	-		500.000.000,00	DINAS PEMBERDAYAAN PEREMPUAN DAN PERLINDUNGAN ANAK, PENGENDALIAN PENDUDUK DAN KELUARGA BERENCANA
	2.14.03.2.03.0006	Penyediaan Sarana Penunjang Pelayanan KB														
			Jumlah Unit Sarana Penunjang Pelayanan KB				45 Unit	416.599.468,00	Kab. Tanah Laut, Semua Kecamatan, Semua Kel/Desa	PENDAPATAN ASLI DAERAH (PAD)	Memperkuat Pembangunan Sumber Daya Manusia (SDM), Sains, Teknologi, Pendidikan, Kesehatan, Prestasi Olahraga, Kesetaraan Gender, serta Penguatan Peran Perempuan, Pemuda (Generasi Milenial dan Generasi Z), dan Penyandan Disabilitas	02. Pemantapan Kualitas Sumber Daya Manusia Yang Unggul dan Berdaya Saing 01. Pemantapan Daya Saing Sumber Daya Manusia	-		600.000.000,00	DINAS PEMBERDAYAAN PEREMPUAN DAN PERLINDUNGAN ANAK, PENGENDALIAN PENDUDUK DAN KELUARGA BERENCANA
	2.14.03.2.03.0008	Pembinaan Pelayanan Keluarga Berencana dan Kesehatan Reproduksi di Fasilitas Kesehatan Termasuk Jaringan dan Jejaringnya														

NO	KODE	URUSAN / BIDANG URUSAN / PROGRAM / KEGIATAN / SUB KEGIATAN	INDIKATOR PROGRAM / KEGIATAN / SUB KEGIATAN	TARGET AKHIR PERIODE RENSTRA OPD	REALISASI CAPAIAN RENJA OPD TAHUN 2023	PRAKIRAAN CAPAIAN TARGET RENJA OPD TAHUN 2024	CAPAIAN KINERJA DAN KERANGKA PENDANAAN						KELOMPOK SASARAN	PRAKIRAAN MAJU RENCANA TAHUN 2026		PERANGKAT DAERAH PENANGGUNG JAWAB
							TARGET 2025	PAGU INDIKATIF (Rp)	LOKASI	SUMBER DANA	PRIORITAS			TARGET	PAGU INDIKATIF (Rp)	
											NASIONAL	DAERAH				
1	2	3	4	5	6	7	8	9	10	11	12	13	14	15	16	17
			Jumlah Laporan Hasil Pembinaan Pelayanan Keluarga Berencana dan Kesehatan Reproduksi di Fasilitas Kesehatan Termasuk Jaringan dan Jejaringnya				23 Laporan	31.578.353,00	Kab. Tanah Laut, Semua Kecamatan, Semua Kel/Desa	PENDAPATAN ASLI DAERAH (PAD)	Memperkuat Pembangunan Sumber Daya Manusia (SDM), Sains, Teknologi, Pendidikan, Kesehatan, Prestasi Olahraga, Kesetaraan Gender, serta Penguatan Peran Perempuan, Pemuda (Generasi Milenial dan Generasi Z), dan Penyandan Disabilitas	02. Pemantapan Kualitas Sumber Daya Manusia Yang Unggul dan Berdaya Saing 01. Pemantapan Daya Saing Sumber Daya Manusia	-		190.000.000,00	DINAS PEMBERDAYAAN PEREMPUAN DAN PERLINDUNGAN ANAK, PENGENDALIAN PENDUDUK DAN KELUARGA BERENCANA
	2.14.03.2.03.0010	Peningkatan Kompetensi Tenaga Pelayanan Keluarga Berencana dan Kesehatan Reproduksi														
			Jumlah Tenaga Pelayanan yang Mengikuti Peningkatan Kompetensi Tenaga Pelayanan Keluarga Berencana dan Kesehatan Reproduksi				170 Orang	174.491.566,00	Kab. Tanah Laut, Semua Kecamatan, Semua Kel/Desa	PENDAPATAN ASLI DAERAH (PAD)	Memperkuat Pembangunan Sumber Daya Manusia (SDM), Sains, Teknologi, Pendidikan, Kesehatan, Prestasi Olahraga, Kesetaraan Gender, serta Penguatan Peran Perempuan, Pemuda (Generasi Milenial dan Generasi Z), dan Penyandan Disabilitas	02. Pemantapan Kualitas Sumber Daya Manusia Yang Unggul dan Berdaya Saing 01. Pemantapan Daya Saing Sumber Daya Manusia	-		450.000.000,00	DINAS PEMBERDAYAAN PEREMPUAN DAN PERLINDUNGAN ANAK, PENGENDALIAN PENDUDUK DAN KELUARGA BERENCANA
	2.14.03.2.03.0016	Promosi dan Konseling KB Pasca Persalinan														

NO	KODE	URUSAN / BIDANG URUSAN / PROGRAM / KEGIATAN / SUB KEGIATAN	INDIKATOR PROGRAM / KEGIATAN / SUB KEGIATAN	TARGET AKHIR PERIODE RENSTRA OPD	REALISASI CAPAIAN RENJA OPD TAHUN 2023	PRAKIRAAN CAPAIAN TARGET RENJA OPD TAHUN 2024	CAPAIAN KINERJA DAN KERANGKA PENDANAAN						KELOMPOK SASARAN	PRAKIRAAN MAJU RENCANA TAHUN 2026		PERANGKAT DAERAH PENANGGUNG JAWAB
							TARGET 2025	PAGU INDIKATIF (Rp)	LOKASI	SUMBER DANA	PRIORITAS			TARGET	PAGU INDIKATIF (Rp)	
											NASIONAL	DAERAH				
1	2	3	4	5	6	7	8	9	10	11	12	13	14	15	16	17
			Jumlah orang yang mengikuti Promosi dan Konseling KB Pasca Persalinan				0 Orang	0,00	Kab. Tanah Laut, Semua Kecamatan, Semua Kel/Desa	PENDAPATAN ASLI DAERAH (PAD)	Memperkuat Pembangunan Sumber Daya Manusia (SDM), Sains, Teknologi, Pendidikan, Kesehatan, Prestasi Olahraga, Kesetaraan Gender, serta Penguatan Peran Perempuan, Pemuda (Generasi Milenial dan Generasi Z), dan Penyandan Disabilitas	02. Pemantapan Kualitas Sumber Daya Manusia Yang Unggul dan Berdaya Saing 01. Pemantapan Daya Saing Sumber Daya Manusia	-		70.000.000,00	DINAS PEMBERDAYAAN PEREMPUAN DAN PERLINDUNGAN ANAK, PENGENDALIAN PENDUDUK DAN KELUARGA BERENCANA
	2.14.03.2.04	Pemberdayaan dan Peningkatan Peran Serta Organisasi Kemasyarakatan Tingkat Daerah Kabupaten/Kota dalam Pelaksanaan Pelayanan dan Pembinaan Kesertaan Ber-KB	*Persentase Pemberdayaan dan Peningkatan Peran serta Organisasi Kemasyarakatan Tingkat Daerah Kabupaten/Kota dalam Pelaksanaan Pelayanan dan Pembinaan Kesertaan Ber-KB*	-			100 Persen	438.750.000,00			Memperkuat Pembangunan Sumber Daya Manusia (SDM), Sains, Teknologi, Pendidikan, Kesehatan, Prestasi Olahraga, Kesetaraan Gender, serta Penguatan Peran Perempuan, Pemuda (Generasi Milenial dan Generasi Z), dan Penyandan Disabilitas	02. Pemantapan Kualitas Sumber Daya Manusia Yang Unggul dan Berdaya Saing 01. Pemantapan Daya Saing Sumber Daya Manusia	-	-	1.080.000.000,00	DINAS PEMBERDAYAAN PEREMPUAN DAN PERLINDUNGAN ANAK, PENGENDALIAN PENDUDUK DAN KELUARGA BERENCANA
	2.14.03.2.04.0002	Integrasi Pembangunan Lintas Sektor di Kampung KB														

NO	KODE	URUSAN / BIDANG URUSAN / PROGRAM / KEGIATAN / SUB KEGIATAN	INDIKATOR PROGRAM / KEGIATAN / SUB KEGIATAN	TARGET AKHIR PERIODE RENSTRA OPD	REALISASI CAPAIAN RENJA OPD TAHUN 2023	PRAKIRAAN CAPAIAN TARGET RENJA OPD TAHUN 2024	CAPAIAN KINERJA DAN KERANGKA PENDANAAN						KELOMPOK SASARAN	PRAKIRAAN MAJU RENCANA TAHUN 2026		PERANGKAT DAERAH PENANGGUNG JAWAB
							TARGET 2025	PAGU INDIKATIF (Rp)	LOKASI	SUMBER DANA	PRIORITAS			TARGET	PAGU INDIKATIF (Rp)	
											NASIONAL	DAERAH				
1	2	3	4	5	6	7	8	9	10	11	12	13	14	15	16	17
			Jumlah Dokumen Hasil Integrasi Pembangunan Lintas Sektor di Kampung KB				135 Dokumen	438.750.000,00	Kab. Tanah Laut, Semua Kecamatan, Semua Kel/Desa	SISA LEBIH PERHITUNGAN ANGGARAN TAHUN SEBELUMNYA	Memperkuat Pembangunan Sumber Daya Manusia (SDM), Sains, Teknologi, Pendidikan, Kesehatan, Prestasi Olahraga, Kesetaraan Gender, serta Penguatan Peran Perempuan, Pemuda (Generasi Milenial dan Generasi Z), dan Penyandan Disabilitas	02. Pemantapan Kualitas Sumber Daya Manusia Yang Unggul dan Berdaya Saing 01. Pemantapan Daya Saing Sumber Daya Manusia	-		1.080.000.000,00	DINAS PEMBERDAYAAN PEREMPUAN DAN PERLINDUNGAN ANAK, PENGENDALIAN PENDUDUK DAN KELUARGA BERENCANA
4.	**2.14.04**	**PROGRAM PEMBERDAYAAN DAN PENINGKATAN KELUARGA SEJAHTERA (KS)**	***Persentase Pembinaan Ketahanan dan Kesejahteraan Keluarga***	**73.96 Persen**			**73.96 Persen**	**1.150.417.711,00**						**73.96 Persen**	**2.670.000.000,00**	
	2.14.04.2.01	Pelaksanaan Pembangunan Keluarga Melalui Pembinaan Ketahanan dan Kesejahteraan Keluarga	*Jumlah Kelompok kegiatan yang terbentuk*	-			256 Kelompok	1.150.417.711,00			Memperkuat Pembangunan Sumber Daya Manusia (SDM), Sains, Teknologi, Pendidikan, Kesehatan, Prestasi Olahraga, Kesetaraan Gender, serta Penguatan Peran Perempuan, Pemuda (Generasi Milenial dan Generasi Z), dan Penyandan Disabilitas	02. Pemantapan Kualitas Sumber Daya Manusia Yang Unggul dan Berdaya Saing 01. Pemantapan Daya Saing Sumber Daya Manusia	-	-	2.670.000.000,00	DINAS PEMBERDAYAAN PEREMPUAN DAN PERLINDUNGAN ANAK, PENGENDALIAN PENDUDUK DAN KELUARGA BERENCANA
	2.14.04.2.01.0017	Promosi dan Sosialisasi Kelompok Kegiatan Ketahanan dan Kesejahteraan Keluarga (BKB, BKR, BKL, PPKS, PIK-R dan Usaha Peningkatan Pendapatan Keluarga Akseptor (UPPKA))														

NO	KODE	URUSAN / BIDANG URUSAN / PROGRAM / KEGIATAN / SUB KEGIATAN	INDIKATOR PROGRAM / KEGIATAN / SUB KEGIATAN	TARGET AKHIR PERIODE RENSTRA OPD	REALISASI CAPAIAN RENJA OPD TAHUN 2023	PRAKIRAAN CAPAIAN TARGET RENJA OPD TAHUN 2024	CAPAIAN KINERJA DAN KERANGKA PENDANAAN						KELOMPOK SASARAN	PRAKIRAAN MAJU RENCANA TAHUN 2026		PERANGKAT DAERAH PENANGGUNG JAWAB
							TARGET 2025	PAGU INDIKATIF (Rp)	LOKASI	SUMBER DANA	PRIORITAS			TARGET	PAGU INDIKATIF (Rp)	
											NASIONAL	DAERAH				
1	2	3	4	5	6	7	8	9	10	11	12	13	14	15	16	17
			Jumlah Laporan Hasil Promosi dan Sosialisasi Kelompok Kegiatan Ketahanan dan Kesejahteraan Keluarga (BKB, BKR, BKL, PPPKS, PIK-R dan Pemberdayaan Ekonomi Keluarga/UPPKS)				1 Laporan	184.686.798,00	Kab. Tanah Laut, Semua Kecamatan, Semua Kel/Desa	PENDAPATAN ASLI DAERAH (PAD)	Memperkuat Pembangunan Sumber Daya Manusia (SDM), Sains, Teknologi, Pendidikan, Kesehatan, Prestasi Olahraga, Kesetaraan Gender, serta Penguatan Peran Perempuan, Pemuda (Generasi Milenial dan Generasi Z), dan Penyandan Disabilitas	02. Pemantapan Kualitas Sumber Daya Manusia Yang Unggul dan Berdaya Saing 01. Pemantapan Daya Saing Sumber Daya Manusia	-		330.000.000,00	DINAS PEMBERDAYAAN PEREMPUAN DAN PERLINDUNGAN ANAK, PENGENDALIAN PENDUDUK DAN KELUARGA BERENCANA
	2.14.04.2.01.0018	Pengadaan Sarana Kelompok Kegiatan Ketahanan dan Kesejahteraan Keluarga (BKB, BKR, BKL, PPKS, PIK-R dan Usaha Peningkatan Pendapatan Keluarga Akseptor (UPPKA)														
			Jumlah Unit Sarana Kelompok Kegiatan Ketahanan dan Kesejahteraan Keluarga (BKB, BKR, BKL, PPKS, PIK-R dan Usaha Peningkatan Pendapatan Keluarga Akseptor (UPPKA) yang tersedia				47 Unit	394.355.500,00	Kab. Tanah Laut, Semua Kecamatan, Semua Kel/Desa	PENDAPATAN ASLI DAERAH (PAD)	Memperkuat Pembangunan Sumber Daya Manusia (SDM), Sains, Teknologi, Pendidikan, Kesehatan, Prestasi Olahraga, Kesetaraan Gender, serta Penguatan Peran Perempuan, Pemuda (Generasi Milenial dan Generasi Z), dan Penyandan Disabilitas	02. Pemantapan Kualitas Sumber Daya Manusia Yang Unggul dan Berdaya Saing 01. Pemantapan Daya Saing Sumber Daya Manusia	-		600.000.000,00	DINAS PEMBERDAYAAN PEREMPUAN DAN PERLINDUNGAN ANAK, PENGENDALIAN PENDUDUK DAN KELUARGA BERENCANA
	2.14.04.2.01.0019	Orientasi/Pelatihan Teknis Pelaksana/Kader Ketahanan dan Kesejahteraan Keluarga (BKB, BKR, BKL, PPKS, PIK-R dan Usaha Peningkatan Pendapatan Keluarga Akseptor (UPPKA)														

NO	KODE	URUSAN / BIDANG URUSAN / PROGRAM / KEGIATAN / SUB KEGIATAN	INDIKATOR PROGRAM / KEGIATAN / SUB KEGIATAN	TARGET AKHIR PERIODE RENSTRA OPD	REALISASI CAPAIAN RENJA OPD TAHUN 2023	PRAKIRAAN CAPAIAN TARGET RENJA OPD TAHUN 2024	CAPAIAN KINERJA DAN KERANGKA PENDANAAN						KELOMPOK SASARAN	PRAKIRAAN MAJU RENCANA TAHUN 2026		PERANGKAT DAERAH PENANGGUNG JAWAB
							TARGET 2025	PAGU INDIKATIF (Rp)	LOKASI	SUMBER DANA	PRIORITAS			TARGET	PAGU INDIKATIF (Rp)	
											NASIONAL	DAERAH				
1	2	3	4	5	6	7	8	9	10	11	12	13	14	15	16	17
			Jumlah kader yang mengikuti Orientasi/Pelatihan Teknis Pelaksana/Kader Ketahanan dan Kesejahteraan Keluarga (BKB, BKR, BKL, PPKS, PIK-R dan Pemberdayaan Ekonomi Keluarga/Usaha Peningkatan Pendapatan Keluarga Akseptor (UPPKA)				220 Orang	118.014.106,00	Kab. Tanah Laut, Semua Kecamatan, Semua Kel/Desa	PENDAPATAN ASLI DAERAH (PAD)	Memperkuat Pembangunan Sumber Daya Manusia (SDM), Sains, Teknologi, Pendidikan, Kesehatan, Prestasi Olahraga, Kesetaraan Gender, serta Penguatan Peran Perempuan, Pemuda (Generasi Milenial dan Generasi Z), dan Penyandan Disabilitas	02. Pemantapan Kualitas Sumber Daya Manusia Yang Unggul dan Berdaya Saing 01. Pemantapan Daya Saing Sumber Daya Manusia	-		220.000.000,00	DINAS PEMBERDAYAAN PEREMPUAN DAN PERLINDUNGAN ANAK, PENGENDALIAN PENDUDUK DAN KELUARGA BERENCANA
	2.14.04.2.01.0021	Orientasi dan Pelatihan Teknis Pengelola Ketahanan dan Kesejahteraan Keluarga (BKB, BKR, BKL, PPKS, PIK-R dan Usaha Peningkatan Pendapatan Keluarga Akseptor (UPPKA)														
			Jumlah Laporan Hasil Orientasi dan Pelatihan Teknis Pengelola Ketahanan dan Kesejahteraan Keluarga (BKB, BKR, BKL, PPKS, PIK-R dan Pemberdayaan Ekonomi Keluarga/UPPKA)				1 Laporan	203.374.732,00	Kab. Tanah Laut, Semua Kecamatan, Semua Kel/Desa	PENDAPATAN ASLI DAERAH (PAD)	Memperkuat Pembangunan Sumber Daya Manusia (SDM), Sains, Teknologi, Pendidikan, Kesehatan, Prestasi Olahraga, Kesetaraan Gender, serta Penguatan Peran Perempuan, Pemuda (Generasi Milenial dan Generasi Z), dan Penyandan Disabilitas	02. Pemantapan Kualitas Sumber Daya Manusia Yang Unggul dan Berdaya Saing 01. Pemantapan Daya Saing Sumber Daya Manusia	-		1.100.000.000,00	DINAS PEMBERDAYAAN PEREMPUAN DAN PERLINDUNGAN ANAK, PENGENDALIAN PENDUDUK DAN KELUARGA BERENCANA
	2.14.04.2.01.0024	Penyediaan Biaya Operasional bagi Pengelola dan Pelaksana (Kader) Ketahanan dan Kesejaheraan Keluarga (BKB, BKR, BKL, PPKS, PIK-R dan Usaha Peningkatan Pendapatan Keluarga Akseptor (UPPKA)														

NO	KODE	URUSAN / BIDANG URUSAN / PROGRAM / KEGIATAN / SUB KEGIATAN	INDIKATOR PROGRAM / KEGIATAN / SUB KEGIATAN	TARGET AKHIR PERIODE RENSTRA OPD	REALISASI CAPAIAN RENJA OPD TAHUN 2023	PRAKIRAAN CAPAIAN TARGET RENJA OPD TAHUN 2024	CAPAIAN KINERJA DAN KERANGKA PENDANAAN						KELOMPOK SASARAN	PRAKIRAAN MAJU RENCANA TAHUN 2026		PERANGKAT DAERAH PENANGGUNG JAWAB
							TARGET 2025	PAGU INDIKATIF (Rp)	LOKASI	SUMBER DANA	PRIORITAS			TARGET	PAGU INDIKATIF (Rp)	
											NASIONAL	DAERAH				
1	2	3	4	5	6	7	8	9	10	11	12	13	14	15	16	17
			Jumlah Kader Pengelola dan Pelaksana (Kader) Ketahanan dan Kesejahteraan Keluarga (BKB, BKR, BKL, PPKS, PIK-R dan Usaha Peningkatan Pendapatan Keluarga Akseptor (UPPKA) yang mendapat biaya operasional kegiatan				120 Orang	249.986.575,00	Kab. Tanah Laut, Semua Kecamatan, Semua Kel/Desa	PENDAPATAN ASLI DAERAH (PAD)	Memperkuat Pembangunan Sumber Daya Manusia (SDM), Sains, Teknologi, Pendidikan, Kesehatan, Prestasi Olahraga, Kesetaraan Gender, serta Penguatan Peran Perempuan, Pemuda (Generasi Milenial dan Generasi Z), dan Penyandan Disabilitas	02. Pemantapan Kualitas Sumber Daya Manusia Yang Unggul dan Berdaya Saing 01. Pemantapan Daya Saing Sumber Daya Manusia	-		280.000.000,00	DINAS PEMBERDAYAAN PEREMPUAN DAN PERLINDUNGAN ANAK, PENGENDALIAN PENDUDUK DAN KELUARGA BERENCANA
	2.14.04.2.01.0026	Penyediaan Biaya Operasional bagi Kelompok Kegiatan Ketahanan dan Kesejahteraan Keluarga (BKB, BKR, BKL, PPKS, PIK-R dan Usaha Peningkatan Pendapatan Keluarga Akseptor (UPPKA)														
			Jumlah Kelompok Kegiatan Ketahanan dan Kesejahteraan Keluarga (BKB, BKR, BKL, PPKS, PIK-R dan Usaha Peningkatan Pendapatan Keluarga Akseptor (UPPKA) yang mendapat biaya operasional kegiatan				0 Kelompok	0,00	Kab. Tanah Laut, Semua Kecamatan, Semua Kel/Desa	PENDAPATAN ASLI DAERAH (PAD)	Memperkuat Pembangunan Sumber Daya Manusia (SDM), Sains, Teknologi, Pendidikan, Kesehatan, Prestasi Olahraga, Kesetaraan Gender, serta Penguatan Peran Perempuan, Pemuda (Generasi Milenial dan Generasi Z), dan Penyandan Disabilitas	02. Pemantapan Kualitas Sumber Daya Manusia Yang Unggul dan Berdaya Saing	-		140.000.000,00	DINAS PEMBERDAYAAN PEREMPUAN DAN PERLINDUNGAN ANAK, PENGENDALIAN PENDUDUK DAN KELUARGA BERENCANA
		DINAS KETAHANAN PANGAN DAN PERIKANAN						**11.434.291.851,00**							**14.592.084.201,00**	
	2	**URUSAN PEMERINTAHAN WAJIB YANG TIDAK BERKAITAN DENGAN PELAYANAN DASAR**						**9.040.041.489,00**							**12.232.084.201,00**	

NO	KODE	URUSAN / BIDANG URUSAN / PROGRAM / KEGIATAN / SUB KEGIATAN	INDIKATOR PROGRAM / KEGIATAN / SUB KEGIATAN	TARGET AKHIR PERIODE RENSTRA OPD	REALISASI CAPAIAN RENJA OPD TAHUN 2023	PRAKIRAAN CAPAIAN TARGET RENJA OPD TAHUN 2024	CAPAIAN KINERJA DAN KERANGKA PENDANAAN						KELOMPOK SASARAN	PRAKIRAAN MAJU RENCANA TAHUN 2026		PERANGKAT DAERAH PENANGGUNG JAWAB
							TARGET 2025	PAGU INDIKATIF (Rp)	LOKASI	SUMBER DANA	PRIORITAS			TARGET	PAGU INDIKATIF (Rp)	
											NASIONAL	DAERAH				
1	2	3	4	5	6	7	8	9	10	11	12	13	14	15	16	17
	2.09	**URUSAN PEMERINTAHAN BIDANG PANGAN**						**9.040.041.489,00**							**12.232.084.201,00**	
1.	**2.09.01**	**PROGRAM PENUNJANG URUSAN PEMERINTAHAN DAERAH KABUPATEN/KOTA**	***IKM Sekretariat DKPP***	**83 Nilai**			**83 Nilai**	**6.865.187.462,00**						**83 Nilai**	**8.877.084.201,00**	
	2.09.01.2.01	Perencanaan, Penganggaran, dan Evaluasi Kinerja Perangkat Daerah	*Persentase capaian Perencanaan, Penganggaran, dan Evaluasi Kinerja Perangkat Daerah*	-			100 %	11.962.385,00			-	01. Penguatan Sektor Industri, Umkm, Pertanian dan Pariwisata Didukung Tenaga Kerja Berkualitas dan Energi Berkelanjutan 02. Peningkatan Daya Saing Perekonomian dan investasi	-	-	24.000.000,00	DINAS KETAHANAN PANGAN DAN PERIKANAN
	2.09.01.2.01.0001	Penyusunan Dokumen Perencanaan Perangkat Daerah														
			Jumlah Dokumen Perencanaan Perangkat Daerah				3 Dokumen	6.962.375,00	Kab. Tanah Laut, Pelaihari, Semua Kel/Desa	PENDAPATAN ASLI DAERAH (PAD)	-	01. Penguatan Sektor Industri, Umkm, Pertanian dan Pariwisata Didukung Tenaga Kerja Berkualitas dan Energi Berkelanjutan 02. Peningkatan Daya Saing Perekonomian dan investasi	-		12.000.000,00	DINAS KETAHANAN PANGAN DAN PERIKANAN
	2.09.01.2.01.0007	Evaluasi Kinerja Perangkat Daerah														

NO	KODE	URUSAN / BIDANG URUSAN / PROGRAM / KEGIATAN / SUB KEGIATAN	INDIKATOR PROGRAM / KEGIATAN / SUB KEGIATAN	TARGET AKHIR PERIODE RENSTRA OPD	REALISASI CAPAIAN RENJA OPD TAHUN 2023	PRAKIRAAN CAPAIAN TARGET RENJA OPD TAHUN 2024	CAPAIAN KINERJA DAN KERANGKA PENDANAAN						KELOMPOK SASARAN	PRAKIRAAN MAJU RENCANA TAHUN 2026		PERANGKAT DAERAH PENANGGUNG JAWAB
							TARGET 2025	PAGU INDIKATIF (Rp)	LOKASI	SUMBER DANA	PRIORITAS			TARGET	PAGU INDIKATIF (Rp)	
											NASIONAL	DAERAH				
1	2	3	4	5	6	7	8	9	10	11	12	13	14	15	16	17
			Jumlah Laporan Evaluasi Kinerja Perangkat Daerah				4 Laporan	5.000.010,00	Kab. Tanah Laut, Pelaihari, Semua Kel/Desa	PENDAPATAN ASLI DAERAH (PAD)	-	01. Penguatan Sektor Industri, Umkm, Pertanian dan Pariwisata Didukung Tenaga Kerja Berkualitas dan Energi Berkelanjutan 02. Peningkatan Daya Saing Perekonomian dan investasi	-		12.000.000,00	DINAS KETAHANAN PANGAN DAN PERIKANAN
	2.09.01.2.02	Administrasi Keuangan Perangkat Daerah	*Persentase capaian administrasi Keuangan Perangkat Daerah*	-			100 %	4.932.310.172,00			-	01. Penguatan Sektor Industri, Umkm, Pertanian dan Pariwisata Didukung Tenaga Kerja Berkualitas dan Energi Berkelanjutan 02. Peningkatan Daya Saing Perekonomian dan investasi	-	-	6.034.913.187,00	DINAS KETAHANAN PANGAN DAN PERIKANAN
	2.09.01.2.02.0001	Penyediaan Gaji dan Tunjangan ASN														

NO	KODE	URUSAN / BIDANG URUSAN / PROGRAM / KEGIATAN / SUB KEGIATAN	INDIKATOR PROGRAM / KEGIATAN / SUB KEGIATAN	TARGET AKHIR PERIODE RENSTRA OPD	REALISASI CAPAIAN RENJA OPD TAHUN 2023	PRAKIRAAN CAPAIAN TARGET RENJA OPD TAHUN 2024	CAPAIAN KINERJA DAN KERANGKA PENDANAAN						KELOMPOK SASARAN	PRAKIRAAN MAJU RENCANA TAHUN 2026		PERANGKAT DAERAH PENANGGUNG JAWAB
							TARGET 2025	PAGU INDIKATIF (Rp)	LOKASI	SUMBER DANA	PRIORITAS			TARGET	PAGU INDIKATIF (Rp)	
											NASIONAL	DAERAH				
1	2	3	4	5	6	7	8	9	10	11	12	13	14	15	16	17
			Jumlah Orang yang Menerima Gaji dan Tunjangan ASN				25 Orang/bulan	4.923.310.608,00	Kab. Tanah Laut, Semua Kecamatan, Semua Kel/Desa	PENDAPATAN ASLI DAERAH (PAD)	-	01. Penguatan Sektor Industri, Umkm, Pertanian dan Pariwisata Didukung Tenaga Kerja Berkualitas dan Energi Berkelanjutan 02. Peningkatan Daya Saing Perekonomian dan investasi	-		6.019.913.187,00	DINAS KETAHANAN PANGAN DAN PERIKANAN
	2.09.01.2.02.0003	Pelaksanaan Penatausahaan dan Pengujian/Verifikasi Keuangan SKPD														
			Jumlah Dokumen Penatausahaan dan Pengujian/Verifikasi Keuangan SKPD				5 Dokumen	8.999.564,00	Kab. Tanah Laut, Semua Kecamatan, Semua Kel/Desa	PENDAPATAN ASLI DAERAH (PAD)	-	01. Penguatan Sektor Industri, Umkm, Pertanian dan Pariwisata Didukung Tenaga Kerja Berkualitas dan Energi Berkelanjutan 02. Peningkatan Daya Saing Perekonomian dan investasi	-		15.000.000,00	DINAS KETAHANAN PANGAN DAN PERIKANAN

NO	KODE	URUSAN / BIDANG URUSAN / PROGRAM / KEGIATAN / SUB KEGIATAN	INDIKATOR PROGRAM / KEGIATAN / SUB KEGIATAN	TARGET AKHIR PERIODE RENSTRA OPD	REALISASI CAPAIAN RENJA OPD TAHUN 2023	PRAKIRAAN CAPAIAN TARGET RENJA OPD TAHUN 2024	CAPAIAN KINERJA DAN KERANGKA PENDANAAN						KELOMPOK SASARAN	PRAKIRAAN MAJU RENCANA TAHUN 2026		PERANGKAT DAERAH PENANGGUNG JAWAB
							TARGET 2025	PAGU INDIKATIF (Rp)	LOKASI	SUMBER DANA	PRIORITAS			TARGET	PAGU INDIKATIF (Rp)	
											NASIONAL	DAERAH				
1	2	3	4	5	6	7	8	9	10	11	12	13	14	15	16	17
	2.09.01.2.05	Administrasi Kepegawaian Perangkat Daerah	*Persentase Capaian Administrasi Kepegawaian Perangkat Daerah*	-			100 %	82.477.500,00			-	01. Penguatan Sektor Industri, Umkm, Pertanian dan Pariwisata Didukung Tenaga Kerja Berkualitas dan Energi Berkelanjutan 02. Peningkatan Daya Saing Perekonomian dan investasi	-	-	395.000.000,00	DINAS KETAHANAN PANGAN DAN PERIKANAN
	2.09.01.2.05.0002	Pengadaan Pakaian Dinas beserta Atribut Kelengkapannya														
			Jumlah Paket Pakaian Dinas beserta Atribut Kelengkapan				27 Paket	22.477.500,00	Kab. Tanah Laut, Semua Kecamatan, Semua Kel/Desa	PENDAPATAN ASLI DAERAH (PAD)	-	01. Penguatan Sektor Industri, Umkm, Pertanian dan Pariwisata Didukung Tenaga Kerja Berkualitas dan Energi Berkelanjutan 02. Peningkatan Daya Saing Perekonomian dan investasi	-		45.000.000,00	DINAS KETAHANAN PANGAN DAN PERIKANAN
	2.09.01.2.05.0009	Pendidikan dan Pelatihan Pegawai Berdasarkan Tugas dan Fungsi														

NO	KODE	URUSAN / BIDANG URUSAN / PROGRAM / KEGIATAN / SUB KEGIATAN	INDIKATOR PROGRAM / KEGIATAN / SUB KEGIATAN	TARGET AKHIR PERIODE RENSTRA OPD	REALISASI CAPAIAN RENJA OPD TAHUN 2023	PRAKIRAAN CAPAIAN TARGET RENJA OPD TAHUN 2024	CAPAIAN KINERJA DAN KERANGKA PENDANAAN						KELOMPOK SASARAN	PRAKIRAAN MAJU RENCANA TAHUN 2026		PERANGKAT DAERAH PENANGGUNG JAWAB
							TARGET 2025	PAGU INDIKATIF (Rp)	LOKASI	SUMBER DANA	PRIORITAS			TARGET	PAGU INDIKATIF (Rp)	
											NASIONAL	DAERAH				
1	2	3	4	5	6	7	8	9	10	11	12	13	14	15	16	17
			Jumlah Pegawai Berdasarkan Tugas dan Fungsi yang Mengikuti Pendidikan dan Pelatihan				10 Orang	60.000.000,00	Kab. Tanah Laut, Semua Kecamatan, Semua Kel/Desa	PENDAPATAN ASLI DAERAH (PAD)	-	01. Penguatan Sektor Industri, Umkm, Pertanian dan Pariwisata Didukung Tenaga Kerja Berkualitas dan Energi Berkelanjutan 02. Peningkatan Daya Saing Perekonomian dan investasi	-		350.000.000,00	DINAS KETAHANAN PANGAN DAN PERIKANAN
	2.09.01.2.06	Administrasi Umum Perangkat Daerah	*Persentase capaian Administrasi Umum Perangkat Daerah*	-			100 %	549.146.532,00			-	01. Penguatan Sektor Industri, Umkm, Pertanian dan Pariwisata Didukung Tenaga Kerja Berkualitas dan Energi Berkelanjutan 02. Peningkatan Daya Saing Perekonomian dan investasi	-	-	800.000.000,00	DINAS KETAHANAN PANGAN DAN PERIKANAN
	2.09.01.2.06.0001	Penyediaan Komponen Instalasi Listrik/Penerangan Bangunan Kantor														

NO	KODE	URUSAN / BIDANG URUSAN / PROGRAM / KEGIATAN / SUB KEGIATAN	INDIKATOR PROGRAM / KEGIATAN / SUB KEGIATAN	TARGET AKHIR PERIODE RENSTRA OPD	REALISASI CAPAIAN RENJA OPD TAHUN 2023	PRAKIRAAN CAPAIAN TARGET RENJA OPD TAHUN 2024	CAPAIAN KINERJA DAN KERANGKA PENDANAAN						KELOMPOK SASARAN	PRAKIRAAN MAJU RENCANA TAHUN 2026		PERANGKAT DAERAH PENANGGUNG JAWAB
							TARGET 2025	PAGU INDIKATIF (Rp)	LOKASI	SUMBER DANA	PRIORITAS			TARGET	PAGU INDIKATIF (Rp)	
											NASIONAL	DAERAH				
1	2	3	4	5	6	7	8	9	10	11	12	13	14	15	16	17
			Jumlah Paket Komponen Instalasi Listrik/Penerangan Bangunan Kantor yang Disediakan				1 Paket	14.913.673,00	Kab. Tanah Laut, Semua Kecamatan, Semua Kel/Desa	PENDAPATAN ASLI DAERAH (PAD)	-	01. Penguatan Sektor Industri, Umkm, Pertanian dan Pariwisata Didukung Tenaga Kerja Berkualitas dan Energi Berkelanjutan 02. Peningkatan Daya Saing Perekonomian dan investasi	-		50.000.000,00	DINAS KETAHANAN PANGAN DAN PERIKANAN
	2.09.01.2.06.0002	Penyediaan Peralatan dan Perlengkapan Kantor														
			Jumlah Paket Peralatan dan Perlengkapan Kantor yang Disediakan				4 Paket	119.806.500,00	Kab. Tanah Laut, Semua Kecamatan, Semua Kel/Desa	PENDAPATAN ASLI DAERAH (PAD)	-	01. Penguatan Sektor Industri, Umkm, Pertanian dan Pariwisata Didukung Tenaga Kerja Berkualitas dan Energi Berkelanjutan 02. Peningkatan Daya Saing Perekonomian dan investasi	-		120.000.000,00	DINAS KETAHANAN PANGAN DAN PERIKANAN
	2.09.01.2.06.0003	Penyediaan Peralatan Rumah Tangga														

NO	KODE	URUSAN / BIDANG URUSAN / PROGRAM / KEGIATAN / SUB KEGIATAN	INDIKATOR PROGRAM / KEGIATAN / SUB KEGIATAN	TARGET AKHIR PERIODE RENSTRA OPD	REALISASI CAPAIAN RENJA OPD TAHUN 2023	PRAKIRAAN CAPAIAN TARGET RENJA OPD TAHUN 2024	CAPAIAN KINERJA DAN KERANGKA PENDANAAN						KELOMPOK SASARAN	PRAKIRAAN MAJU RENCANA TAHUN 2026		PERANGKAT DAERAH PENANGGUNG JAWAB
							TARGET 2025	PAGU INDIKATIF (Rp)	LOKASI	SUMBER DANA	PRIORITAS			TARGET	PAGU INDIKATIF (Rp)	
											NASIONAL	DAERAH				
1	2	3	4	5	6	7	8	9	10	11	12	13	14	15	16	17
			Jumlah Paket Peralatan Rumah Tangga yang Disediakan				2 Paket	15.466.141,00	Kab. Tanah Laut, Semua Kecamatan, Semua Kel/Desa	PENDAPATAN ASLI DAERAH (PAD)	-	01. Penguatan Sektor Industri, Umkm, Pertanian dan Pariwisata Didukung Tenaga Kerja Berkualitas dan Energi Berkelanjutan 02. Peningkatan Daya Saing Perekonomian dan investasi	-		20.000.000,00	DINAS KETAHANAN PANGAN DAN PERIKANAN
	2.09.01.2.06.0005	Penyediaan Barang Cetakan dan Penggandaan														
			Jumlah Paket Barang Cetakan dan Penggandaan yang Disediakan				2 Paket	24.888.635,00	Kab. Tanah Laut, Semua Kecamatan, Semua Kel/Desa	PENDAPATAN ASLI DAERAH (PAD)	-	01. Penguatan Sektor Industri, Umkm, Pertanian dan Pariwisata Didukung Tenaga Kerja Berkualitas dan Energi Berkelanjutan 02. Peningkatan Daya Saing Perekonomian dan investasi	-		25.000.000,00	DINAS KETAHANAN PANGAN DAN PERIKANAN
	2.09.01.2.06.0006	Penyediaan Bahan Bacaan dan Peraturan Perundang-undangan														

NO	KODE	URUSAN / BIDANG URUSAN / PROGRAM / KEGIATAN / SUB KEGIATAN	INDIKATOR PROGRAM / KEGIATAN / SUB KEGIATAN	TARGET AKHIR PERIODE RENSTRA OPD	REALISASI CAPAIAN RENJA OPD TAHUN 2023	PRAKIRAAN CAPAIAN TARGET RENJA OPD TAHUN 2024	CAPAIAN KINERJA DAN KERANGKA PENDANAAN						KELOMPOK SASARAN	PRAKIRAAN MAJU RENCANA TAHUN 2026		PERANGKAT DAERAH PENANGGUNG JAWAB
							TARGET 2025	PAGU INDIKATIF (Rp)	LOKASI	SUMBER DANA	PRIORITAS			TARGET	PAGU INDIKATIF (Rp)	
											NASIONAL	DAERAH				
1	2	3	4	5	6	7	8	9	10	11	12	13	14	15	16	17
			Jumlah Dokumen Bahan Bacaan dan Peraturan Perundang-Undangan yang Disediakan				2 Dokumen	4.100.000,00	Kab. Tanah Laut, Semua Kecamatan, Semua Kel/Desa	PENDAPATAN ASLI DAERAH (PAD)	-	01. Penguatan Sektor Industri, Umkm, Pertanian dan Pariwisata Didukung Tenaga Kerja Berkualitas dan Energi Berkelanjutan 02. Peningkatan Daya Saing Perekonomian dan investasi	-		5.000.000,00	DINAS KETAHANAN PANGAN DAN PERIKANAN
	2.09.01.2.06.0007	Penyediaan Bahan/Material														
			Jumlah Paket Bahan/Material yang Disediakan				2 Paket	14.985.000,00	Kab. Tanah Laut, Semua Kecamatan, Semua Kel/Desa	PENDAPATAN ASLI DAERAH (PAD)	-	01. Penguatan Sektor Industri, Umkm, Pertanian dan Pariwisata Didukung Tenaga Kerja Berkualitas dan Energi Berkelanjutan 02. Peningkatan Daya Saing Perekonomian dan investasi	-		25.000.000,00	DINAS KETAHANAN PANGAN DAN PERIKANAN
	2.09.01.2.06.0009	Penyelenggaraan Rapat Koordinasi dan Konsultasi SKPD														

NO	KODE	URUSAN / BIDANG URUSAN / PROGRAM / KEGIATAN / SUB KEGIATAN	INDIKATOR PROGRAM / KEGIATAN / SUB KEGIATAN	TARGET AKHIR PERIODE RENSTRA OPD	REALISASI CAPAIAN RENJA OPD TAHUN 2023	PRAKIRAAN CAPAIAN TARGET RENJA OPD TAHUN 2024	CAPAIAN KINERJA DAN KERANGKA PENDANAAN						KELOMPOK SASARAN	PRAKIRAAN MAJU RENCANA TAHUN 2026		PERANGKAT DAERAH PENANGGUNG JAWAB
							TARGET 2025	PAGU INDIKATIF (Rp)	LOKASI	SUMBER DANA	PRIORITAS			TARGET	PAGU INDIKATIF (Rp)	
											NASIONAL	DAERAH				
1	2	3	4	5	6	7	8	9	10	11	12	13	14	15	16	17
			Jumlah Laporan Penyelenggaraan Rapat Koordinasi dan Konsultasi SKPD				12 Laporan	350.000.000,00	Semua Kota/Kab, Semua Kecamatan, Semua Kel/Desa	PENDAPATAN ASLI DAERAH (PAD)	-	01. Penguatan Sektor Industri, Umkm, Pertanian dan Pariwisata Didukung Tenaga Kerja Berkualitas dan Energi Berkelanjutan 02. Peningkatan Daya Saing Perekonomian dan investasi	-		550.000.000,00	DINAS KETAHANAN PANGAN DAN PERIKANAN
	2.09.01.2.06.0010	Penatausahaan Arsip Dinamis pada SKPD														
			Jumlah Dokumen Penatausahaan Arsip Dinamis pada SKPD				1 Dokumen	4.986.583,00	Kab. Tanah Laut, Semua Kecamatan, Semua Kel/Desa	PENDAPATAN ASLI DAERAH (PAD)	-	01. Penguatan Sektor Industri, Umkm, Pertanian dan Pariwisata Didukung Tenaga Kerja Berkualitas dan Energi Berkelanjutan 02. Peningkatan Daya Saing Perekonomian dan investasi	-		5.000.000,00	DINAS KETAHANAN PANGAN DAN PERIKANAN

NO	KODE	URUSAN / BIDANG URUSAN / PROGRAM / KEGIATAN / SUB KEGIATAN	INDIKATOR PROGRAM / KEGIATAN / SUB KEGIATAN	TARGET AKHIR PERIODE RENSTRA OPD	REALISASI CAPAIAN RENJA OPD TAHUN 2023	PRAKIRAAN CAPAIAN TARGET RENJA OPD TAHUN 2024	CAPAIAN KINERJA DAN KERANGKA PENDANAAN						KELOMPOK SASARAN	PRAKIRAAN MAJU RENCANA TAHUN 2026		PERANGKAT DAERAH PENANGGUNG JAWAB
							TARGET 2025	PAGU INDIKATIF (Rp)	LOKASI	SUMBER DANA	PRIORITAS			TARGET	PAGU INDIKATIF (Rp)	
											NASIONAL	DAERAH				
1	2	3	4	5	6	7	8	9	10	11	12	13	14	15	16	17
	2.09.01.2.07	Pengadaan Barang Milik Daerah Penunjang Urusan Pemerintah Daerah	*Persentase Capaian Pengadaan Barang Milik Daerah Penunjang Urusan Pemerintahan Daerah*	-			100 %	366.042.753,00			-	01. Penguatan Sektor Industri, Umkm, Pertanian dan Pariwisata Didukung Tenaga Kerja Berkualitas dan Energi Berkelanjutan 02. Peningkatan Daya Saing Perekonomian dan investasi	-	-	400.000.000,00	DINAS KETAHANAN PANGAN DAN PERIKANAN
	2.09.01.2.07.0005	Pengadaan Mebel														
			Jumlah Paket Mebel yang Disediakan				48 Unit	166.962.293,00	Kab. Tanah Laut, Semua Kecamatan, Semua Kel/Desa	PENDAPATAN ASLI DAERAH (PAD)	-	01. Penguatan Sektor Industri, Umkm, Pertanian dan Pariwisata Didukung Tenaga Kerja Berkualitas dan Energi Berkelanjutan 02. Peningkatan Daya Saing Perekonomian dan investasi	-		200.000.000,00	DINAS KETAHANAN PANGAN DAN PERIKANAN
	2.09.01.2.07.0010	Pengadaan Sarana dan Prasarana Gedung Kantor atau Bangunan Lainnya														

NO	KODE	URUSAN / BIDANG URUSAN / PROGRAM / KEGIATAN / SUB KEGIATAN	INDIKATOR PROGRAM / KEGIATAN / SUB KEGIATAN	TARGET AKHIR PERIODE RENSTRA OPD	REALISASI CAPAIAN RENJA OPD TAHUN 2023	PRAKIRAAN CAPAIAN TARGET RENJA OPD TAHUN 2024	CAPAIAN KINERJA DAN KERANGKA PENDANAAN						KELOMPOK SASARAN	PRAKIRAAN MAJU RENCANA TAHUN 2026		PERANGKAT DAERAH PENANGGUNG JAWAB
							TARGET 2025	PAGU INDIKATIF (Rp)	LOKASI	SUMBER DANA	PRIORITAS			TARGET	PAGU INDIKATIF (Rp)	
											NASIONAL	DAERAH				
1	2	3	4	5	6	7	8	9	10	11	12	13	14	15	16	17
			Jumlah Unit Sarana dan Prasarana Gedung Kantor atau Bangunan Lainnya yang Disediakan				1 Unit	199.080.460,00	Kab. Tanah Laut, Semua Kecamatan, Semua Kel/Desa	PENDAPATAN ASLI DAERAH (PAD)	-	01. Penguatan Sektor Industri, Umkm, Pertanian dan Pariwisata Didukung Tenaga Kerja Berkualitas dan Energi Berkelanjutan 02. Peningkatan Daya Saing Perekonomian dan investasi	-		200.000.000,00	DINAS KETAHANAN PANGAN DAN PERIKANAN
	2.09.01.2.08	Penyediaan Jasa Penunjang Urusan Pemerintahan Daerah	*Persentase Capaian Penyediaan Jasa Penunjang Urusan Pemerintah Daerah*	-			100 %	685.267.620,00			-	01. Penguatan Sektor Industri, Umkm, Pertanian dan Pariwisata Didukung Tenaga Kerja Berkualitas dan Energi Berkelanjutan 02. Peningkatan Daya Saing Perekonomian dan investasi	-	-	748.171.014,00	DINAS KETAHANAN PANGAN DAN PERIKANAN
	2.09.01.2.08.0002	Penyediaan Jasa Komunikasi, Sumber Daya Air dan Listrik														

NO	KODE	URUSAN / BIDANG URUSAN / PROGRAM / KEGIATAN / SUB KEGIATAN	INDIKATOR PROGRAM / KEGIATAN / SUB KEGIATAN	TARGET AKHIR PERIODE RENSTRA OPD	REALISASI CAPAIAN RENJA OPD TAHUN 2023	PRAKIRAAN CAPAIAN TARGET RENJA OPD TAHUN 2024	CAPAIAN KINERJA DAN KERANGKA PENDANAAN						KELOMPOK SASARAN	PRAKIRAAN MAJU RENCANA TAHUN 2026		PERANGKAT DAERAH PENANGGUNG JAWAB
							TARGET 2025	PAGU INDIKATIF (Rp)	LOKASI	SUMBER DANA	PRIORITAS			TARGET	PAGU INDIKATIF (Rp)	
											NASIONAL	DAERAH				
1	2	3	4	5	6	7	8	9	10	11	12	13	14	15	16	17
			Jumlah Laporan Penyediaan Jasa Komunikasi, Sumber Daya Air dan Listrik yang Disediakan				12 Laporan	244.800.000,00	Kab. Tanah Laut, Semua Kecamatan, Semua Kel/Desa	PENDAPATAN ASLI DAERAH (PAD)	-	01. Penguatan Sektor Industri, Umkm, Pertanian dan Pariwisata Didukung Tenaga Kerja Berkualitas dan Energi Berkelanjutan 02. Peningkatan Daya Saing Perekonomian dan investasi	-		250.000.000,00	DINAS KETAHANAN PANGAN DAN PERIKANAN
	2.09.01.2.08.0004	Penyediaan Jasa Pelayanan Umum Kantor														
			Jumlah Laporan Penyediaan Jasa Pelayanan Umum Kantor yang Disediakan				12 Laporan	440.467.620,00	Kab. Tanah Laut, Semua Kecamatan, Semua Kel/Desa	PENDAPATAN ASLI DAERAH (PAD)	-	01. Penguatan Sektor Industri, Umkm, Pertanian dan Pariwisata Didukung Tenaga Kerja Berkualitas dan Energi Berkelanjutan 02. Peningkatan Daya Saing Perekonomian dan investasi	-		498.171.014,00	DINAS KETAHANAN PANGAN DAN PERIKANAN

NO	KODE	URUSAN / BIDANG URUSAN / PROGRAM / KEGIATAN / SUB KEGIATAN	INDIKATOR PROGRAM / KEGIATAN / SUB KEGIATAN	TARGET AKHIR PERIODE RENSTRA OPD	REALISASI CAPAIAN RENJA OPD TAHUN 2023	PRAKIRAAN CAPAIAN TARGET RENJA OPD TAHUN 2024	CAPAIAN KINERJA DAN KERANGKA PENDANAAN						KELOMPOK SASARAN	PRAKIRAAN MAJU RENCANA TAHUN 2026		PERANGKAT DAERAH PENANGGUNG JAWAB
							TARGET 2025	PAGU INDIKATIF (Rp)	LOKASI	SUMBER DANA	PRIORITAS			TARGET	PAGU INDIKATIF (Rp)	
											NASIONAL	DAERAH				
1	2	3	4	5	6	7	8	9	10	11	12	13	14	15	16	17
	2.09.01.2.09	Pemeliharaan Barang Milik Daerah Penunjang Urusan Pemerintahan Daerah	*Persentase capaian Pemeliharaan Barang Milik Daerah Penunjang Urusan Pemerintahan Daerah*	-			100 %	237.980.500,00			-	01. Penguatan Sektor Industri, Umkm, Pertanian dan Pariwisata Didukung Tenaga Kerja Berkualitas dan Energi Berkelanjutan 02. Peningkatan Daya Saing Perekonomian dan investasi	-	-	475.000.000,00	DINAS KETAHANAN PANGAN DAN PERIKANAN
	2.09.01.2.09.0001	Penyediaan Jasa Pemeliharaan, Biaya Pemeliharaan, dan Pajak Kendaraan Perorangan Dinas atau Kendaraan Dinas Jabatan														
			Jumlah Kendaraan Perorangan Dinas atau Kendaraan Dinas Jabatan yang Dipelihara dan dibayarkan Pajaknya				1 Unit	38.500.000,00	Kab. Tanah Laut, Semua Kecamatan, Semua Kel/Desa	PENDAPATAN ASLI DAERAH (PAD)	-	01. Penguatan Sektor Industri, Umkm, Pertanian dan Pariwisata Didukung Tenaga Kerja Berkualitas dan Energi Berkelanjutan 02. Peningkatan Daya Saing Perekonomian dan investasi	-		45.000.000,00	DINAS KETAHANAN PANGAN DAN PERIKANAN
	2.09.01.2.09.0002	Penyediaan Jasa Pemeliharaan, Biaya Pemeliharaan, Pajak dan Perizinan Kendaraan Dinas Operasional atau Lapangan														

NO	KODE	URUSAN / BIDANG URUSAN / PROGRAM / KEGIATAN / SUB KEGIATAN	INDIKATOR PROGRAM / KEGIATAN / SUB KEGIATAN	TARGET AKHIR PERIODE RENSTRA OPD	REALISASI CAPAIAN RENJA OPD TAHUN 2023	PRAKIRAAN CAPAIAN TARGET RENJA OPD TAHUN 2024	CAPAIAN KINERJA DAN KERANGKA PENDANAAN						KELOMPOK SASARAN	PRAKIRAAN MAJU RENCANA TAHUN 2026		PERANGKAT DAERAH PENANGGUNG JAWAB
							TARGET 2025	PAGU INDIKATIF (Rp)	LOKASI	SUMBER DANA	PRIORITAS			TARGET	PAGU INDIKATIF (Rp)	
											NASIONAL	DAERAH				
1	2	3	4	5	6	7	8	9	10	11	12	13	14	15	16	17
			Jumlah Kendaraan Dinas Operasional atau Lapangan yang Dipelihara dan dibayarkan Pajak dan Perizinannya				25 Unit	180.000.000,00	Kab. Tanah Laut, Semua Kecamatan, Semua Kel/Desa	PENDAPATAN ASLI DAERAH (PAD)	-	01. Penguatan Sektor Industri, Umkm, Pertanian dan Pariwisata Didukung Tenaga Kerja Berkualitas dan Energi Berkelanjutan 02. Peningkatan Daya Saing Perekonomian dan investasi	-		200.000.000,00	DINAS KETAHANAN PANGAN DAN PERIKANAN
	2.09.01.2.09.0006	Pemeliharaan Peralatan dan Mesin Lainnya														
			Jumlah Peralatan dan Mesin Lainnya yang Dipelihara				15 Unit	19.480.500,00	Kab. Tanah Laut, Semua Kecamatan, Semua Kel/Desa	PENDAPATAN ASLI DAERAH (PAD)	-	01. Penguatan Sektor Industri, Umkm, Pertanian dan Pariwisata Didukung Tenaga Kerja Berkualitas dan Energi Berkelanjutan 02. Peningkatan Daya Saing Perekonomian dan investasi	-		30.000.000,00	DINAS KETAHANAN PANGAN DAN PERIKANAN
	2.09.01.2.09.0009	Pemeliharaan/Rehabilitasi Gedung Kantor dan Bangunan Lainnya														

NO	KODE	URUSAN / BIDANG URUSAN / PROGRAM / KEGIATAN / SUB KEGIATAN	INDIKATOR PROGRAM / KEGIATAN / SUB KEGIATAN	TARGET AKHIR PERIODE RENSTRA OPD	REALISASI CAPAIAN RENJA OPD TAHUN 2023	PRAKIRAAN CAPAIAN TARGET RENJA OPD TAHUN 2024	CAPAIAN KINERJA DAN KERANGKA PENDANAAN						KELOMPOK SASARAN	PRAKIRAAN MAJU RENCANA TAHUN 2026		PERANGKAT DAERAH PENANGGUNG JAWAB
							TARGET 2025	PAGU INDIKATIF (Rp)	LOKASI	SUMBER DANA	PRIORITAS			TARGET	PAGU INDIKATIF (Rp)	
											NASIONAL	DAERAH				
1	2	3	4	5	6	7	8	9	10	11	12	13	14	15	16	17
			Jumlah Gedung Kantor dan Bangunan Lainnya yang Dipelihara/Direhabilitasi				0 Unit	0,00	Kab. Tanah Laut, Semua Kecamatan, Semua Kel/Desa	PENDAPATAN ASLI DAERAH (PAD)	-	01. Penguatan Sektor Industri, Umkm, Pertanian dan Pariwisata Didukung Tenaga Kerja Berkualitas dan Energi Berkelanjutan 02. Peningkatan Daya Saing Perekonomian dan investasi	-		200.000.000,00	DINAS KETAHANAN PANGAN DAN PERIKANAN
2.	**2.09.02**	**PROGRAM PENGELOLAAN SUMBER DAYA EKONOMI UNTUK KEDAULATAN dan KEMANDIRIAN PANGAN**	***Desa mandiri pangan***	**1 Desa**			**1 Desa**	**641.431.021,00**						**1 Desa**	**1.150.000.000,00**	
	2.09.02.2.01	Penyediaan Infrastruktur dan Seluruh Pendukung Kemandirian Pangan sesuai Kewenangan Daerah Kabupaten/Kota	*persentase capaian Penyediaan Infrastruktur dan Seluruh Pendukung Kemandirian Pangan sesuai Kewenangan Daerah Kabupaten/Kota*	-			100 %	641.431.021,00			Memantapkan Sistem Pertahanan Keamanan Negara dan Mendorong Kemandirian Bangsa Melalui Swasembada Pangan, Energi, Air, Ekonomi Syariah,Ekonomi Digital, Ekonomi Hijau, dan Ekonomi Biru	01. Penguatan Sektor Industri, Umkm, Pertanian dan Pariwisata Didukung Tenaga Kerja Berkualitas dan Energi Berkelanjutan 02. Peningkatan Daya Saing Perekonomian dan investasi	Masyarakat Kabupaten Tanah Laut	-	1.150.000.000,00	DINAS KETAHANAN PANGAN DAN PERIKANAN
	2.09.02.2.01.0003	Penyediaan Infrastruktur Pendukung Kemandirian Pangan Lainnya														

NO	KODE	URUSAN / BIDANG URUSAN / PROGRAM / KEGIATAN / SUB KEGIATAN	INDIKATOR PROGRAM / KEGIATAN / SUB KEGIATAN	TARGET AKHIR PERIODE RENSTRA OPD	REALISASI CAPAIAN RENJA OPD TAHUN 2023	PRAKIRAAN CAPAIAN TARGET RENJA OPD TAHUN 2024	CAPAIAN KINERJA DAN KERANGKA PENDANAAN						KELOMPOK SASARAN	PRAKIRAAN MAJU RENCANA TAHUN 2026		PERANGKAT DAERAH PENANGGUNG JAWAB
							TARGET 2025	PAGU INDIKATIF (Rp)	LOKASI	SUMBER DANA	PRIORITAS			TARGET	PAGU INDIKATIF (Rp)	
											NASIONAL	DAERAH				
1	2	3	4	5	6	7	8	9	10	11	12	13	14	15	16	17
			Jumlah Infrastruktur Pendukung Kemandirian Pangan yang Tersedia				0 Unit	0,00	Kab. Tanah Laut, Pelaihari, Pelaihari	PENDAPATAN ASLI DAERAH (PAD)	Memantapkan Sistem Pertahanan Keamanan Negara dan Mendorong Kemandirian Bangsa Melalui Swasembada Pangan, Energi, Air, Ekonomi Syariah,Ekonomi Digital, Ekonomi Hijau, dan Ekonomi Biru	01. Penguatan Sektor Industri, Umkm, Pertanian dan Pariwisata Didukung Tenaga Kerja Berkualitas dan Energi Berkelanjutan 02. Peningkatan Daya Saing Perekonomian dan investasi	Masyarakat Kabupaten Tanah Laut		250.000.000,00	DINAS KETAHANAN PANGAN DAN PERIKANAN
	2.09.02.2.01.0004	Koordinasi dan Sinkronisasi Penyediaan Infrastruktur Logistik														
			Jumlah Koordinasi dan Sinkronisasi dalam rangka Penyediaan Infrastruktur Logistik				1 Laporan	195.999.623,00	Kab. Tanah Laut, Pelaihari, Panggung Kab. Tanah Laut, Bati Bati, Benua Raya Kab. Tanah Laut, Bati Bati, Padang Kab. Tanah Laut, Panyipatan, Batakan Kab. Tanah Laut, Tambang Ulang, Sungai Pinang	PENDAPATAN ASLI DAERAH (PAD)	Memantapkan Sistem Pertahanan Keamanan Negara dan Mendorong Kemandirian Bangsa Melalui Swasembada Pangan, Energi, Air, Ekonomi Syariah,Ekonomi Digital, Ekonomi Hijau, dan Ekonomi Biru	01. Penguatan Sektor Industri, Umkm, Pertanian dan Pariwisata Didukung Tenaga Kerja Berkualitas dan Energi Berkelanjutan 02. Peningkatan Daya Saing Perekonomian dan investasi	Masyarakat Kabupaten Tanah Laut		250.000.000,00	DINAS KETAHANAN PANGAN DAN PERIKANAN
	2.09.02.2.01.0006	Penyediaan Infrastruktur Cadangan Pangan Pemerintah Kabupaten/Kota														

NO	KODE	URUSAN / BIDANG URUSAN / PROGRAM / KEGIATAN / SUB KEGIATAN	INDIKATOR PROGRAM / KEGIATAN / SUB KEGIATAN	TARGET AKHIR PERIODE RENSTRA OPD	REALISASI CAPAIAN RENJA OPD TAHUN 2023	PRAKIRAAN CAPAIAN TARGET RENJA OPD TAHUN 2024	CAPAIAN KINERJA DAN KERANGKA PENDANAAN						KELOMPOK SASARAN	PRAKIRAAN MAJU RENCANA TAHUN 2026		PERANGKAT DAERAH PENANGGUNG JAWAB
							TARGET 2025	PAGU INDIKATIF (Rp)	LOKASI	SUMBER DANA	PRIORITAS			TARGET	PAGU INDIKATIF (Rp)	
											NASIONAL	DAERAH				
1	2	3	4	5	6	7	8	9	10	11	12	13	14	15	16	17
			Jumlah Infrastruktur Cadangan Pangan Pemerintah Kabupaten/Kota yang tersedia				1 unit	445.431.398,00	Kab. Tanah Laut, Semua Kecamatan, Semua Kel/Desa	PENDAPATAN ASLI DAERAH (PAD)	Memantapkan Sistem Pertahanan Keamanan Negara dan Mendorong Kemandirian Bangsa Melalui Swasembada Pangan, Energi, Air, Ekonomi Syariah,Ekonomi Digital, Ekonomi Hijau, dan Ekonomi Biru	03. Pemantapan Infrastruktur Dasar dan Ekonomi 02. Peningkatan Daya Saing Perekonomian dan investasi	Masyarakat Kabupaten Tanah Laut		650.000.000,00	DINAS KETAHANAN PANGAN DAN PERIKANAN
3.	**2.09.03**	**PROGRAM PENINGKATAN DIVERSIFIKASI DAN KETAHANAN PANGAN MASYARAKAT**	***persentase cadangan pangan pemerintah***	**100 %**			**100 %**	**1.179.777.401,00**						**100 %**	**1.495.000.000,00**	
	2.09.03.2.01	Penyediaan dan Penyaluran Pangan Pokok atau Pangan Lainnya sesuai dengan Kebutuhan Daerah Kabupaten/Kota dalam rangka Stabilisasi Pasokan dan Harga Pangan	*Persentase capaian Penyediaan dan Penyaluran Pangan Pokok atau Pangan Lainnya sesuai dengan Kebutuhan Daerah Kabupaten/Kota dalam rangka Stabilisasi Pasokan dan Harga PanganInfrastruktur dan Seluruh Pendukung Kemandirian Pangan sesuai Kewenangan Daerah Kabupaten/Kota*	-			100 %	206.597.572,00			Memantapkan Sistem Pertahanan Keamanan Negara dan Mendorong Kemandirian Bangsa Melalui Swasembada Pangan, Energi, Air, Ekonomi Syariah,Ekonomi Digital, Ekonomi Hijau, dan Ekonomi Biru	01. Penguatan Sektor Industri, Umkm, Pertanian dan Pariwisata Didukung Tenaga Kerja Berkualitas dan Energi Berkelanjutan 02. Peningkatan Daya Saing Perekonomian dan investasi	Masyarakat Kabupaten Tanah Laut	-	485.000.000,00	DINAS KETAHANAN PANGAN DAN PERIKANAN
	2.09.03.2.01.0010	Pengembangan Kelembagaan Distribusi Pangan Kabupaten/kota														

NO	KODE	URUSAN / BIDANG URUSAN / PROGRAM / KEGIATAN / SUB KEGIATAN	INDIKATOR PROGRAM / KEGIATAN / SUB KEGIATAN	TARGET AKHIR PERIODE RENSTRA OPD	REALISASI CAPAIAN RENJA OPD TAHUN 2023	PRAKIRAAN CAPAIAN TARGET RENJA OPD TAHUN 2024	CAPAIAN KINERJA DAN KERANGKA PENDANAAN						KELOMPOK SASARAN	PRAKIRAAN MAJU RENCANA TAHUN 2026		PERANGKAT DAERAH PENANGGUNG JAWAB
							TARGET 2025	PAGU INDIKATIF (Rp)	LOKASI	SUMBER DANA	PRIORITAS			TARGET	PAGU INDIKATIF (Rp)	
											NASIONAL	DAERAH				
1	2	3	4	5	6	7	8	9	10	11	12	13	14	15	16	17
			Jumlah Kelembagaan Distribusi Pangan				1 Unit	139.245.177,00	Kab. Tanah Laut, Semua Kecamatan, Semua Kel/Desa	PENDAPATAN ASLI DAERAH (PAD)	Memantapkan Sistem Pertahanan Keamanan Negara dan Mendorong Kemandirian Bangsa Melalui Swasembada Pangan, Energi, Air, Ekonomi Syariah,Ekonomi Digital, Ekonomi Hijau, dan Ekonomi Biru	01. Penguatan Sektor Industri, Umkm, Pertanian dan Pariwisata Didukung Tenaga Kerja Berkualitas dan Energi Berkelanjutan 02. Peningkatan Daya Saing Perekonomian dan investasi	Masyarakat Kabupaten Tanah Laut		300.000.000,00	DINAS KETAHANAN PANGAN DAN PERIKANAN
	2.09.03.2.01.0014	Koordinasi dan Sinkronisasi Pemantauan Stok, Pasokan dan Harga Pangan Pokok Strategis														
			Jumlah koordinasi dan sinkronisasi pemantauan stok pangan, pasokan pangan dan harga pangan Pokok Strategis				1 Laporan	67.352.395,00	Kab. Tanah Laut, Semua Kecamatan, Semua Kel/Desa	PENDAPATAN ASLI DAERAH (PAD)	Memantapkan Sistem Pertahanan Keamanan Negara dan Mendorong Kemandirian Bangsa Melalui Swasembada Pangan, Energi, Air, Ekonomi Syariah,Ekonomi Digital, Ekonomi Hijau, dan Ekonomi Biru	01. Penguatan Sektor Industri, Umkm, Pertanian dan Pariwisata Didukung Tenaga Kerja Berkualitas dan Energi Berkelanjutan 02. Peningkatan Daya Saing Perekonomian dan investasi	Masyarakat Kabupaten Tanah Laut		185.000.000,00	DINAS KETAHANAN PANGAN DAN PERIKANAN

NO	KODE	URUSAN / BIDANG URUSAN / PROGRAM / KEGIATAN / SUB KEGIATAN	INDIKATOR PROGRAM / KEGIATAN / SUB KEGIATAN	TARGET AKHIR PERIODE RENSTRA OPD	REALISASI CAPAIAN RENJA OPD TAHUN 2023	PRAKIRAAN CAPAIAN TARGET RENJA OPD TAHUN 2024	CAPAIAN KINERJA DAN KERANGKA PENDANAAN						KELOMPOK SASARAN	PRAKIRAAN MAJU RENCANA TAHUN 2026		PERANGKAT DAERAH PENANGGUNG JAWAB
							TARGET 2025	PAGU INDIKATIF (Rp)	LOKASI	SUMBER DANA	PRIORITAS			TARGET	PAGU INDIKATIF (Rp)	
											NASIONAL	DAERAH				
1	2	3	4	5	6	7	8	9	10	11	12	13	14	15	16	17
	2.09.03.2.02	Pengelolaan dan Keseimbangan Cadangan Pangan Kabupaten/Kota	*Persentase Capaian Pengelolaan dan Keseimbangan Cadangan Pangan Kabupaten/Kota*	-			100 %	488.306.445,00			Memperkuat Ketahanan Ekonomi Untuk Pertumbuhan Yang Berkualitas dan Berkeadilan	01. Penguatan Sektor Industri, Umkm, Pertanian dan Pariwisata Didukung Tenaga Kerja Berkualitas dan Energi Berkelanjutan 02. Peningkatan Daya Saing Perekonomian dan investasi	Masyarakat Kabupaten Tanah Laut	-	560.000.000,00	DINAS KETAHANAN PANGAN DAN PERIKANAN
	2.09.03.2.02.0003	Pengadaan Cadangan Pangan Pemerintah Kabupaten/Kota														
			Jumlah Cadangan Pangan Pemerintah Kabupaten/Kota				24,9 Ton	407.491.500,00	Kab. Tanah Laut, Semua Kecamatan, Semua Kel/Desa	PENDAPATAN ASLI DAERAH (PAD)	Memperkuat Ketahanan Ekonomi Untuk Pertumbuhan Yang Berkualitas dan Berkeadilan	01. Penguatan Sektor Industri, Umkm, Pertanian dan Pariwisata Didukung Tenaga Kerja Berkualitas dan Energi Berkelanjutan 02. Peningkatan Daya Saing Perekonomian dan investasi	Masyarakat Kabupaten Tanah Laut		425.000.000,00	DINAS KETAHANAN PANGAN DAN PERIKANAN
	2.09.03.2.02.0004	Pemeliharaan Cadangan Pangan Pemerintah Kabupaten/Kota														

NO	KODE	URUSAN / BIDANG URUSAN / PROGRAM / KEGIATAN / SUB KEGIATAN	INDIKATOR PROGRAM / KEGIATAN / SUB KEGIATAN	TARGET AKHIR PERIODE RENSTRA OPD	REALISASI CAPAIAN RENJA OPD TAHUN 2023	PRAKIRAAN CAPAIAN TARGET RENJA OPD TAHUN 2024	CAPAIAN KINERJA DAN KERANGKA PENDANAAN						KELOMPOK SASARAN	PRAKIRAAN MAJU RENCANA TAHUN 2026		PERANGKAT DAERAH PENANGGUNG JAWAB
							TARGET 2025	PAGU INDIKATIF (Rp)	LOKASI	SUMBER DANA	PRIORITAS			TARGET	PAGU INDIKATIF (Rp)	
											NASIONAL	DAERAH				
1	2	3	4	5	6	7	8	9	10	11	12	13	14	15	16	17
			Jumlah Cadangan Pangan Pemerintah Kabupaten/Kota yang Terpelihara				2,5 Ton	80.814.945,00	Kab. Tanah Laut, Semua Kecamatan, Semua Kel/Desa	PENDAPATAN ASLI DAERAH (PAD)	Memperkuat Ketahanan Ekonomi Untuk Pertumbuhan Yang Berkualitas dan Berkeadilan	01. Penguatan Sektor Industri, Umkm, Pertanian dan Pariwisata Didukung Tenaga Kerja Berkualitas dan Energi Berkelanjutan 02. Peningkatan Daya Saing Perekonomian dan investasi	Masyarakat Kabupaten Tanah Laut		135.000.000,00	DINAS KETAHANAN PANGAN DAN PERIKANAN
	2.09.03.2.04	Pelaksanaan Pencapaian Target Konsumsi Pangan Perkapita/Tahun sesuai dengan Angka Kecukupan Gizi	*Persentase Capaian Pelaksanaan Pencapaian Target Konsumsi Pangan Perkapita/Tahun sesuai dengan Angka Kecukupan Gizi*	-			100 %	484.873.384,00			-	01. Penguatan Sektor Industri, Umkm, Pertanian dan Pariwisata Didukung Tenaga Kerja Berkualitas dan Energi Berkelanjutan 02. Peningkatan Daya Saing Perekonomian dan investasi	-	-	450.000.000,00	DINAS KETAHANAN PANGAN DAN PERIKANAN
	2.09.03.2.04.0001	Penyusunan dan Penetapan Target Konsumsi Pangan Per Kapita Per Tahun														

NO	KODE	URUSAN / BIDANG URUSAN / PROGRAM / KEGIATAN / SUB KEGIATAN	INDIKATOR PROGRAM / KEGIATAN / SUB KEGIATAN	TARGET AKHIR PERIODE RENSTRA OPD	REALISASI CAPAIAN RENJA OPD TAHUN 2023	PRAKIRAAN CAPAIAN TARGET RENJA OPD TAHUN 2024	CAPAIAN KINERJA DAN KERANGKA PENDANAAN						KELOMPOK SASARAN	PRAKIRAAN MAJU RENCANA TAHUN 2026		PERANGKAT DAERAH PENANGGUNG JAWAB
							TARGET 2025	PAGU INDIKATIF (Rp)	LOKASI	SUMBER DANA	PRIORITAS			TARGET	PAGU INDIKATIF (Rp)	
											NASIONAL	DAERAH				
1	2	3	4	5	6	7	8	9	10	11	12	13	14	15	16	17
			Target Konsumsi Pangan Per Kapita Per Tahun				1 Dokumen	37.213.813,00	Kab. Tanah Laut, Semua Kecamatan, Semua Kel/Desa	PENDAPATAN ASLI DAERAH (PAD)	-	01. Penguatan Sektor Industri, Umkm, Pertanian dan Pariwisata Didukung Tenaga Kerja Berkualitas dan Energi Berkelanjutan 02. Peningkatan Daya Saing Perekonomian dan investasi	-		35.000.000,00	DINAS KETAHANAN PANGAN DAN PERIKANAN
	2.09.03.2.04.0002	Pemberdayaan Masyarakat dalam Penganekaragaman Konsumsi Pangan Berbasis Sumber Daya Lokal														
			Jumlah Pemberdayaan Kelompok Masyarakat dalam Penganekaragaman Konsumsi Pangan Berbasis Sumber Daya Lokal				1 Laporan	287.662.682,00	Kab. Tanah Laut, Semua Kecamatan, Semua Kel/Desa	PENDAPATAN ASLI DAERAH (PAD)	-	01. Penguatan Sektor Industri, Umkm, Pertanian dan Pariwisata Didukung Tenaga Kerja Berkualitas dan Energi Berkelanjutan 02. Peningkatan Daya Saing Perekonomian dan investasi	-		265.000.000,00	DINAS KETAHANAN PANGAN DAN PERIKANAN
	2.09.03.2.04.0003	Koordinasi dan Sinkronisasi Pemantauan dan Evaluasi Konsumsi per Kapita per Tahun														

NO	KODE	URUSAN / BIDANG URUSAN / PROGRAM / KEGIATAN / SUB KEGIATAN	INDIKATOR PROGRAM / KEGIATAN / SUB KEGIATAN	TARGET AKHIR PERIODE RENSTRA OPD	REALISASI CAPAIAN RENJA OPD TAHUN 2023	PRAKIRAAN CAPAIAN TARGET RENJA OPD TAHUN 2024	CAPAIAN KINERJA DAN KERANGKA PENDANAAN						KELOMPOK SASARAN	PRAKIRAAN MAJU RENCANA TAHUN 2026		PERANGKAT DAERAH PENANGGUNG JAWAB
							TARGET 2025	PAGU INDIKATIF (Rp)	LOKASI	SUMBER DANA	PRIORITAS			TARGET	PAGU INDIKATIF (Rp)	
											NASIONAL	DAERAH				
1	2	3	4	5	6	7	8	9	10	11	12	13	14	15	16	17
			Jumlah Koordinasi dan Sinkronisasi Pemantauan dan Evaluasi Konsumsi Per Kapita Per Tahun				1 Laporan	159.996.889,00	Kab. Tanah Laut, Semua Kecamatan, Semua Kel/Desa	PENDAPATAN ASLI DAERAH (PAD)	-	01. Penguatan Sektor Industri, Umkm, Pertanian dan Pariwisata Didukung Tenaga Kerja Berkualitas dan Energi Berkelanjutan 02. Peningkatan Daya Saing Perekonomian dan investasi	-		150.000.000,00	DINAS KETAHANAN PANGAN DAN PERIKANAN
4.	**2.09.04**	**PROGRAM PENANGANAN KERAWANAN PANGAN**	***Jumlah Desa Rawan Pangan***	**14 Desa**			**14 Desa**	**79.945.163,00**						**14 Desa**	**350.000.000,00**	
	2.09.04.2.02	Penanganan Kerawanan Pangan Kewenangan Kabupaten/Kota	*Persentase Capaian Penanganan Kerawanan Pangan Kewenangan Kabupaten/Kota*	-			100 %	79.945.163,00			-	02. Pemantapan Kualitas Sumber Daya Manusia Yang Unggul dan Berdaya Saing 02. Peningkatan Daya Saing Perekonomian dan investasi	-	-	350.000.000,00	DINAS KETAHANAN PANGAN DAN PERIKANAN
	2.09.04.2.02.0003	Koordinasi dan Sinkronisasi Penanganan Kerawanan Pangan dan Gizi Kabupaten/Kota														
			Jumlah koordinasi dan sinkronisasi penanganan kerawanan pangan dan gizi kabupaten/kota				1 Laporan	79.945.163,00	Kab. Tanah Laut, Semua Kecamatan, Semua Kel/Desa	PENDAPATAN ASLI DAERAH (PAD)	-	02. Pemantapan Kualitas Sumber Daya Manusia Yang Unggul dan Berdaya Saing 02. Peningkatan Daya Saing Perekonomian dan investasi	-		350.000.000,00	DINAS KETAHANAN PANGAN DAN PERIKANAN
5.	**2.09.05**	**PROGRAM PENGAWASAN KEAMANAN PANGAN**	***Persentase pangan segar yang sesuai persyaratan mutu dan keamanan pangan***	**100 %**			**100 %**	**273.700.442,00**						**100 %**	**360.000.000,00**	

NO	KODE	URUSAN / BIDANG URUSAN / PROGRAM / KEGIATAN / SUB KEGIATAN	INDIKATOR PROGRAM / KEGIATAN / SUB KEGIATAN	TARGET AKHIR PERIODE RENSTRA OPD	REALISASI CAPAIAN RENJA OPD TAHUN 2023	PRAKIRAAN CAPAIAN TARGET RENJA OPD TAHUN 2024	CAPAIAN KINERJA DAN KERANGKA PENDANAAN						KELOMPOK SASARAN	PRAKIRAAN MAJU RENCANA TAHUN 2026		PERANGKAT DAERAH PENANGGUNG JAWAB
							TARGET 2025	PAGU INDIKATIF (Rp)	LOKASI	SUMBER DANA	PRIORITAS			TARGET	PAGU INDIKATIF (Rp)	
											NASIONAL	DAERAH				
1	2	3	4	5	6	7	8	9	10	11	12	13	14	15	16	17
	2.09.05.2.01	Pelaksanaan Pengawasan Keamanan Pangan Segar Daerah Kabupaten/Kota	*Persentase Capaian Penguatan Kelembagaan Keamanan Pangan Segar Daerah Kabupaten/Kota*	-			100 %	273.700.442,00			-	01. Penguatan Sektor Industri, Umkm, Pertanian dan Pariwisata Didukung Tenaga Kerja Berkualitas dan Energi Berkelanjutan 02. Peningkatan Daya Saing Perekonomian dan investasi	-	-	360.000.000,00	DINAS KETAHANAN PANGAN DAN PERIKANAN
	2.09.05.2.01.0007	Penyediaan Sarana Pengujian keamanan dan mutu pangan segar asal tumbuhan Daerah Kabupaten/Kota														
			Jumlah sarana pengujian keamanan dan mutu pangan segar asal tumbuhan daerah kabupaten/kota				1 Dokumen	140.701.520,00	Kab. Tanah Laut, Semua Kecamatan, Semua Kel/Desa	PENDAPATAN ASLI DAERAH (PAD)	-	01. Penguatan Sektor Industri, Umkm, Pertanian dan Pariwisata Didukung Tenaga Kerja Berkualitas dan Energi Berkelanjutan 02. Peningkatan Daya Saing Perekonomian dan investasi	-		200.000.000,00	DINAS KETAHANAN PANGAN DAN PERIKANAN
	2.09.05.2.01.0009	Penguatan kelembagaan pengawas keamanan dan mutu pangan segar asal tumbuhan														

NO	KODE	URUSAN / BIDANG URUSAN / PROGRAM / KEGIATAN / SUB KEGIATAN	INDIKATOR PROGRAM / KEGIATAN / SUB KEGIATAN	TARGET AKHIR PERIODE RENSTRA OPD	REALISASI CAPAIAN RENJA OPD TAHUN 2023	PRAKIRAAN CAPAIAN TARGET RENJA OPD TAHUN 2024	CAPAIAN KINERJA DAN KERANGKA PENDANAAN						KELOMPOK SASARAN	PRAKIRAAN MAJU RENCANA TAHUN 2026		PERANGKAT DAERAH PENANGGUNG JAWAB
							TARGET 2025	PAGU INDIKATIF (Rp)	LOKASI	SUMBER DANA	PRIORITAS			TARGET	PAGU INDIKATIF (Rp)	
											NASIONAL	DAERAH				
1	2	3	4	5	6	7	8	9	10	11	12	13	14	15	16	17
			Jumlah dokumen penguatan kelembagaan pengawas keamanan dan mutu pangan segar asal tumbuhan				1 Dokumen	132.998.922,00	Kab. Tanah Laut, Semua Kecamatan, Semua Kel/Desa	PENDAPATAN ASLI DAERAH (PAD)	-	01. Penguatan Sektor Industri, Umkm, Pertanian dan Pariwisata Didukung Tenaga Kerja Berkualitas dan Energi Berkelanjutan 02. Peningkatan Daya Saing Perekonomian dan investasi	-		160.000.000,00	DINAS KETAHANAN PANGAN DAN PERIKANAN
	3	**URUSAN PEMERINTAHAN PILIHAN**						**2.394.250.362,00**							**2.360.000.000,00**	
	3.25	**URUSAN PEMERINTAHAN BIDANG KELAUTAN DAN PERIKANAN**						**2.394.250.362,00**							**2.360.000.000,00**	
1.	**3.25.03**	**PROGRAM PENGELOLAAN PERIKANAN TANGKAP**	***Jumlah Produksi Perikanan Tangkap***	**68.002 Ton**			**68.002 Ton**	**1.745.178.531,00**						**68.002 Ton**	**1.275.000.000,00**	
	3.25.03.2.01	Pengelolaan Penangkapan Ikan di Wilayah Sungai, Danau, Waduk, Rawa, dan Genangan Air Lainnya yang Dapat Diusahakan dalam 1 (Satu) Daerah Kabupaten/ Kota	*Persentase Capaian Pengelolaan Penangkapan Ikan di Wilayah Sungai, Danau, Waduk, Rawa, dan Genangan Air Lainnya yang dapat Diusahakan dalam 1 (satu) Daerah Kabupaten/ Kota*	-			100 %	1.280.466.286,00			-	01. Penguatan Sektor Industri, Umkm, Pertanian dan Pariwisata Didukung Tenaga Kerja Berkualitas dan Energi Berkelanjutan 02. Peningkatan Daya Saing Perekonomian dan investasi	-	-	700.000.000,00	DINAS KETAHANAN PANGAN DAN PERIKANAN
	3.25.03.2.01.0001	Penyediaan Data dan Informasi Sumber Daya Ikan														

NO	KODE	URUSAN / BIDANG URUSAN / PROGRAM / KEGIATAN / SUB KEGIATAN	INDIKATOR PROGRAM / KEGIATAN / SUB KEGIATAN	TARGET AKHIR PERIODE RENSTRA OPD	REALISASI CAPAIAN RENJA OPD TAHUN 2023	PRAKIRAAN CAPAIAN TARGET RENJA OPD TAHUN 2024	CAPAIAN KINERJA DAN KERANGKA PENDANAAN						KELOMPOK SASARAN	PRAKIRAAN MAJU RENCANA TAHUN 2026		PERANGKAT DAERAH PENANGGUNG JAWAB
							TARGET 2025	PAGU INDIKATIF (Rp)	LOKASI	SUMBER DANA	PRIORITAS			TARGET	PAGU INDIKATIF (Rp)	
											NASIONAL	DAERAH				
1	2	3	4	5	6	7	8	9	10	11	12	13	14	15	16	17
			Jumlah Data dan Informasi Sumber Daya Ikan di Perairan Darat dalam Satu Kabupaten/Kota yang Tersedia				1 Dokumen	58.260.840,00	Kab. Tanah Laut, Semua Kecamatan, Semua Kel/Desa	PENDAPATAN ASLI DAERAH (PAD)	-	01. Penguatan Sektor Industri, Umkm, Pertanian dan Pariwisata Didukung Tenaga Kerja Berkualitas dan Energi Berkelanjutan 02. Peningkatan Daya Saing Perekonomian dan investasi	-		100.000.000,00	DINAS KETAHANAN PANGAN DAN PERIKANAN
	3.25.03.2.01.0002	Penyediaan Prasarana Usaha Perikanan Tangkap														
			Jumlah Prasarana Usaha Perikanan Tangkap yang Tersedia				799 Unit	1.222.205.446,00	Semua Kota/Kab, Semua Kecamatan, Semua Kel/Desa	PENDAPATAN ASLI DAERAH (PAD)	-	01. Penguatan Sektor Industri, Umkm, Pertanian dan Pariwisata Didukung Tenaga Kerja Berkualitas dan Energi Berkelanjutan 02. Peningkatan Daya Saing Perekonomian dan investasi	-		600.000.000,00	DINAS KETAHANAN PANGAN DAN PERIKANAN

NO	KODE	URUSAN / BIDANG URUSAN / PROGRAM / KEGIATAN / SUB KEGIATAN	INDIKATOR PROGRAM / KEGIATAN / SUB KEGIATAN	TARGET AKHIR PERIODE RENSTRA OPD	REALISASI CAPAIAN RENJA OPD TAHUN 2023	PRAKIRAAN CAPAIAN TARGET RENJA OPD TAHUN 2024	CAPAIAN KINERJA DAN KERANGKA PENDANAAN						KELOMPOK SASARAN	PRAKIRAAN MAJU RENCANA TAHUN 2026		PERANGKAT DAERAH PENANGGUNG JAWAB
							TARGET 2025	PAGU INDIKATIF (Rp)	LOKASI	SUMBER DANA	PRIORITAS			TARGET	PAGU INDIKATIF (Rp)	
											NASIONAL	DAERAH				
1	2	3	4	5	6	7	8	9	10	11	12	13	14	15	16	17
	3.25.03.2.02	Pemberdayaan Nelayan Kecil dalam Daerah Kabupaten/Kota	*Persentase Capaian Pemberdayaan Nelayan Kecil dalam Daerah Kabupaten/Kota*	-			100 %	464.712.245,00			-	01. Penguatan Sektor Industri, Umkm, Pertanian dan Pariwisata Didukung Tenaga Kerja Berkualitas dan Energi Berkelanjutan 02. Peningkatan Daya Saing Perekonomian dan investasi	-	-	575.000.000,00	DINAS KETAHANAN PANGAN DAN PERIKANAN
	3.25.03.2.02.0001	Pengembangan Kapasitas Nelayan Kecil														
			Jumlah Nelayan Kecil yang Meningkat Kapasitasnya				90 Orang	389.988.202,00	Semua Kota/Kab, Semua Kecamatan, Semua Kel/Desa	PENDAPATAN ASLI DAERAH (PAD)	-	01. Penguatan Sektor Industri, Umkm, Pertanian dan Pariwisata Didukung Tenaga Kerja Berkualitas dan Energi Berkelanjutan 02. Peningkatan Daya Saing Perekonomian dan investasi	-		500.000.000,00	DINAS KETAHANAN PANGAN DAN PERIKANAN
	3.25.03.2.02.0002	Pelaksanaan Fasilitasi Pembentukan dan Pengembangan Kelembagaan Nelayan Kecil														

NO	KODE	URUSAN / BIDANG URUSAN / PROGRAM / KEGIATAN / SUB KEGIATAN	INDIKATOR PROGRAM / KEGIATAN / SUB KEGIATAN	TARGET AKHIR PERIODE RENSTRA OPD	REALISASI CAPAIAN RENJA OPD TAHUN 2023	PRAKIRAAN CAPAIAN TARGET RENJA OPD TAHUN 2024	CAPAIAN KINERJA DAN KERANGKA PENDANAAN						KELOMPOK SASARAN	PRAKIRAAN MAJU RENCANA TAHUN 2026		PERANGKAT DAERAH PENANGGUNG JAWAB
							TARGET 2025	PAGU INDIKATIF (Rp)	LOKASI	SUMBER DANA	PRIORITAS			TARGET	PAGU INDIKATIF (Rp)	
											NASIONAL	DAERAH				
1	2	3	4	5	6	7	8	9	10	11	12	13	14	15	16	17
			Jumlah Kelompok Nelayan Kecil yang Difasilitasi Pembentukan dan Pengembangan Kelembagaannya				4 Kelompok	49.994.227,00	Kab. Tanah Laut, Semua Kecamatan, Semua Kel/Desa	PENDAPATAN ASLI DAERAH (PAD)	-	01. Penguatan Sektor Industri, Umkm, Pertanian dan Pariwisata Didukung Tenaga Kerja Berkualitas dan Energi Berkelanjutan 02. Peningkatan Daya Saing Perekonomian dan investasi	-		50.000.000,00	DINAS KETAHANAN PANGAN DAN PERIKANAN
	3.25.03.2.02.0003	Pelaksanaan Fasilitasi Bantuan Pendanaan, Bantuan Pembiayaan, Kemitraan Usaha														
			Jumlah Unit Usaha yang Difasilitasi Penyaluran Bantuan Pen Danaan, Bantuan Pembiayaan, Kemitraan Usaha				2 Unit Usaha	24.729.816,00	Kab. Tanah Laut, Semua Kecamatan, Semua Kel/Desa	PENDAPATAN ASLI DAERAH (PAD)	-	01. Penguatan Sektor Industri, Umkm, Pertanian dan Pariwisata Didukung Tenaga Kerja Berkualitas dan Energi Berkelanjutan 02. Peningkatan Daya Saing Perekonomian dan investasi	-		25.000.000,00	DINAS KETAHANAN PANGAN DAN PERIKANAN
2.	**3.25.04**	**PROGRAM PENGELOLAAN PERIKANAN BUDIDAYA**	***Jumlah Produksi Perikanan Budidaya***	**1.457 Ton**			**1.457 Ton**	**349.600.222,00**						**1.457 Ton**	**785.000.000,00**	

NO	KODE	URUSAN / BIDANG URUSAN / PROGRAM / KEGIATAN / SUB KEGIATAN	INDIKATOR PROGRAM / KEGIATAN / SUB KEGIATAN	TARGET AKHIR PERIODE RENSTRA OPD	REALISASI CAPAIAN RENJA OPD TAHUN 2023	PRAKIRAAN CAPAIAN TARGET RENJA OPD TAHUN 2024	CAPAIAN KINERJA DAN KERANGKA PENDANAAN						KELOMPOK SASARAN	PRAKIRAAN MAJU RENCANA TAHUN 2026		PERANGKAT DAERAH PENANGGUNG JAWAB
							TARGET 2025	PAGU INDIKATIF (Rp)	LOKASI	SUMBER DANA	PRIORITAS			TARGET	PAGU INDIKATIF (Rp)	
											NASIONAL	DAERAH				
1	2	3	4	5	6	7	8	9	10	11	12	13	14	15	16	17
	3.25.04.2.02	Pemberdayaan Pembudi Daya Ikan Kecil	*Persentase Capaian Pembudidaya ikan kecil*	-			100 %	154.963.869,00			-	01. Penguatan Sektor Industri, Umkm, Pertanian dan Pariwisata Didukung Tenaga Kerja Berkualitas dan Energi Berkelanjutan 02. Peningkatan Daya Saing Perekonomian dan investasi	-	-	260.000.000,00	DINAS KETAHANAN PANGAN DAN PERIKANAN
	3.25.04.2.02.0001	Pengembangan Kapasitas Pembudi Daya Ikan Kecil														
			Jumlah Kelompok Pembudi Daya Ikan Kecil yang Mengikuti Pengembangan Kapasitas				10 Kelompok	59.990.501,00	Kab. Tanah Laut, Semua Kecamatan, Semua Kel/Desa	PENDAPATAN ASLI DAERAH (PAD)	-	01. Penguatan Sektor Industri, Umkm, Pertanian dan Pariwisata Didukung Tenaga Kerja Berkualitas dan Energi Berkelanjutan 02. Peningkatan Daya Saing Perekonomian dan investasi	-		60.000.000,00	DINAS KETAHANAN PANGAN DAN PERIKANAN
	3.25.04.2.02.0004	Pemberian Pendampingan, Kemudahanan Akses Ilmu Pengetahuan, Teknologi dan Informasi, serta Penyelenggaraan Pendidikan dan Pelatihan														

NO	KODE	URUSAN / BIDANG URUSAN / PROGRAM / KEGIATAN / SUB KEGIATAN	INDIKATOR PROGRAM / KEGIATAN / SUB KEGIATAN	TARGET AKHIR PERIODE RENSTRA OPD	REALISASI CAPAIAN RENJA OPD TAHUN 2023	PRAKIRAAN CAPAIAN TARGET RENJA OPD TAHUN 2024	CAPAIAN KINERJA DAN KERANGKA PENDANAAN						KELOMPOK SASARAN	PRAKIRAAN MAJU RENCANA TAHUN 2026		PERANGKAT DAERAH PENANGGUNG JAWAB
							TARGET 2025	PAGU INDIKATIF (Rp)	LOKASI	SUMBER DANA	PRIORITAS			TARGET	PAGU INDIKATIF (Rp)	
											NASIONAL	DAERAH				
1	2	3	4	5	6	7	8	9	10	11	12	13	14	15	16	17
			Jumlah Kelompok Usaha yang Memperoleh Pendampingan, Kemudahanan Akses Ilmu Pengetahuan, Teknologi dan Informasi, Serta Penyelenggaraan Pendidikan dan Pelatihan				3 Kelompok	94.973.368,00	Kab. Tanah Laut, Semua Kecamatan, Semua Kel/Desa	PENDAPATAN ASLI DAERAH (PAD)	-	01. Penguatan Sektor Industri, Umkm, Pertanian dan Pariwisata Didukung Tenaga Kerja Berkualitas dan Energi Berkelanjutan 02. Peningkatan Daya Saing Perekonomian dan investasi	-		200.000.000,00	DINAS KETAHANAN PANGAN DAN PERIKANAN
	3.25.04.2.04	Pengelolaan Pembudidayaan Ikan	*Persentase Capaian Pengelolaan Pembudidayaan Ikan*	-			100 %	194.636.353,00			-	01. Penguatan Sektor Industri, Umkm, Pertanian dan Pariwisata Didukung Tenaga Kerja Berkualitas dan Energi Berkelanjutan 02. Peningkatan Daya Saing Perekonomian dan investasi	-	-	525.000.000,00	DINAS KETAHANAN PANGAN DAN PERIKANAN
	3.25.04.2.04.0002	Penyediaan Prasarana Pembudidayaan Ikan dalam 1 (Satu) Daerah Kabupaten/Kota														

NO	KODE	URUSAN / BIDANG URUSAN / PROGRAM / KEGIATAN / SUB KEGIATAN	INDIKATOR PROGRAM / KEGIATAN / SUB KEGIATAN	TARGET AKHIR PERIODE RENSTRA OPD	REALISASI CAPAIAN RENJA OPD TAHUN 2023	PRAKIRAAN CAPAIAN TARGET RENJA OPD TAHUN 2024	CAPAIAN KINERJA DAN KERANGKA PENDANAAN						KELOMPOK SASARAN	PRAKIRAAN MAJU RENCANA TAHUN 2026		PERANGKAT DAERAH PENANGGUNG JAWAB
							TARGET 2025	PAGU INDIKATIF (Rp)	LOKASI	SUMBER DANA	PRIORITAS			TARGET	PAGU INDIKATIF (Rp)	
											NASIONAL	DAERAH				
1	2	3	4	5	6	7	8	9	10	11	12	13	14	15	16	17
			Jumlah Prasarana Pembudidayaan Ikan dalam 1 (Satu) Daerah Kabupaten/Kota				2 Unit	194.636.353,00	Kab. Tanah Laut, Semua Kecamatan, Semua Kel/Desa	PENDAPATAN ASLI DAERAH (PAD)	-	01. Penguatan Sektor Industri, Umkm, Pertanian dan Pariwisata Didukung Tenaga Kerja Berkualitas dan Energi Berkelanjutan 02. Peningkatan Daya Saing Perekonomian dan investasi	-		500.000.000,00	DINAS KETAHANAN PANGAN DAN PERIKANAN
	3.25.04.2.04.0010	Pembinaan dan Pemantauan Pembudidayaan Ikan di Darat														
			Jumlah Pembudidaya yang Memperoleh Pembinaan dan Pemantauan Pembudidayaan Ikan di Darat				0 Unit	0,00	Kab. Tanah Laut, Semua Kecamatan, Semua Kel/Desa	PENDAPATAN ASLI DAERAH (PAD)	-	01. Penguatan Sektor Industri, Umkm, Pertanian dan Pariwisata Didukung Tenaga Kerja Berkualitas dan Energi Berkelanjutan 02. Peningkatan Daya Saing Perekonomian dan investasi	-		25.000.000,00	DINAS KETAHANAN PANGAN DAN PERIKANAN
3.	**3.25.05**	**PROGRAM PENGAWASAN SUMBER DAYA KELAUTAN DAN PERIKANAN**	***Jumlah Produksi Perikanan Tangkap***	**68.002 Ton**			**68.002 Ton**	**124.472.848,00**						**68.002 Ton**	**125.000.000,00**	

NO	KODE	URUSAN / BIDANG URUSAN / PROGRAM / KEGIATAN / SUB KEGIATAN	INDIKATOR PROGRAM / KEGIATAN / SUB KEGIATAN	TARGET AKHIR PERIODE RENSTRA OPD	REALISASI CAPAIAN RENJA OPD TAHUN 2023	PRAKIRAAN CAPAIAN TARGET RENJA OPD TAHUN 2024	CAPAIAN KINERJA DAN KERANGKA PENDANAAN						KELOMPOK SASARAN	PRAKIRAAN MAJU RENCANA TAHUN 2026		PERANGKAT DAERAH PENANGGUNG JAWAB
							TARGET 2025	PAGU INDIKATIF (Rp)	LOKASI	SUMBER DANA	PRIORITAS			TARGET	PAGU INDIKATIF (Rp)	
											NASIONAL	DAERAH				
1	2	3	4	5	6	7	8	9	10	11	12	13	14	15	16	17
	3.25.05.2.01	Pengawasan Sumber Daya Perikanan di Wilayah Sungai, Danau, Waduk, Rawa, dan Genangan Air Lainnya yang Dapat Diusahakan Dalam Kabupaten/Kota	*Persentase Capaian Pengawasan Sumber Daya Perikanan di Wilayah Sungai, Danau, Waduk, Rawa, dan Genangan Air Lainnya yang dapat Diusahakan Dalam Kabupaten/Kota*	-			100 %	124.472.848,00			-	01. Penguatan Sektor Industri, Umkm, Pertanian dan Pariwisata Didukung Tenaga Kerja Berkualitas dan Energi Berkelanjutan 02. Peningkatan Daya Saing Perekonomian dan investasi	-	-	125.000.000,00	DINAS KETAHANAN PANGAN DAN PERIKANAN
	3.25.05.2.01.0007	Pengawasan usaha penangkapan ikan dan/atau usaha pengangkutan ikan sesuai kewenangan kabupaten/kota														
			Jumlah pelaku usaha penangkapan ikan dan/atau usaha pengangkutan ikan sesuai kewenangan kabupaten/kota				10 Pelaku Usaha	124.472.848,00	Kab. Tanah Laut, Semua Kecamatan, Semua Kel/Desa	PENDAPATAN ASLI DAERAH (PAD)	-	01. Penguatan Sektor Industri, Umkm, Pertanian dan Pariwisata Didukung Tenaga Kerja Berkualitas dan Energi Berkelanjutan 02. Peningkatan Daya Saing Perekonomian dan investasi	-		125.000.000,00	DINAS KETAHANAN PANGAN DAN PERIKANAN
4.	**3.25.06**	**PROGRAM PENGOLAHAN DAN PEMASARAN HASIL PERIKANAN**	***Persentase Hasil Olahan Perikanan***	**1,5 Persen**			**1,5 Persen**	**174.998.761,00**						**1,5 Persen**	**175.000.000,00**	

NO	KODE	URUSAN / BIDANG URUSAN / PROGRAM / KEGIATAN / SUB KEGIATAN	INDIKATOR PROGRAM / KEGIATAN / SUB KEGIATAN	TARGET AKHIR PERIODE RENSTRA OPD	REALISASI CAPAIAN RENJA OPD TAHUN 2023	PRAKIRAAN CAPAIAN TARGET RENJA OPD TAHUN 2024	CAPAIAN KINERJA DAN KERANGKA PENDANAAN						KELOMPOK SASARAN	PRAKIRAAN MAJU RENCANA TAHUN 2026		PERANGKAT DAERAH PENANGGUNG JAWAB
							TARGET 2025	PAGU INDIKATIF (Rp)	LOKASI	SUMBER DANA	PRIORITAS			TARGET	PAGU INDIKATIF (Rp)	
											NASIONAL	DAERAH				
1	2	3	4	5	6	7	8	9	10	11	12	13	14	15	16	17
	3.25.06.2.02	Pembinaan Mutu dan Keamanan Hasil Perikanan bagi Usaha Pengolahan dan Pemasaran Skala Mikro dan Kecil	*Persentase capaian Pembinaan Mutu dan Keamanan Hasil Perikanan Bagi Usaha Pengolahan dan Pemasaran Skala*	-			100 %	174.998.761,00			-	01. Penguatan Sektor Industri, Umkm, Pertanian dan Pariwisata Didukung Tenaga Kerja Berkualitas dan Energi Berkelanjutan 02. Peningkatan Daya Saing Perekonomian dan investasi	-	-	175.000.000,00	DINAS KETAHANAN PANGAN DAN PERIKANAN
	3.25.06.2.02.0002	Pembinaan terhadap Penerapan Persyaratan Perizinan Berusaha Pada Usaha Pengolahan dan Pemasaran Hasil Perikanan sesuai Skala Usaha dan Risiko														
			Jumlah Unit Usaha Pengolahan dan Pemasaran Hasil Perikanan yang mendapatkan pembinaan terhadap Penerapan Persyaratan Perizinan Berusaha Pada Usaha Pengolahan dan Pemasaran Hasil Perikanan sesuai Skala Usaha dan Risiko				25 Unit Usaha	174.998.761,00	Kab. Tanah Laut, Semua Kecamatan, Semua Kel/Desa	PENDAPATAN ASLI DAERAH (PAD)	-	01. Penguatan Sektor Industri, Umkm, Pertanian dan Pariwisata Didukung Tenaga Kerja Berkualitas dan Energi Berkelanjutan 02. Peningkatan Daya Saing Perekonomian dan investasi	-		175.000.000,00	DINAS KETAHANAN PANGAN DAN PERIKANAN
		DINAS KEPENDUDUKAN DAN PENCATATAN SIPIL						**8.599.566.191,00**							**9.648.046.100,00**	
	2	**URUSAN PEMERINTAHAN WAJIB YANG TIDAK BERKAITAN DENGAN PELAYANAN DASAR**						**8.599.566.191,00**							**9.648.046.100,00**	
	2.12	**URUSAN PEMERINTAHAN BIDANG ADMINISTRASI KEPENDUDUKAN DAN PENCATATAN SIPIL**						**8.599.566.191,00**							**9.648.046.100,00**	
1.	**2.12.01**	**PROGRAM PENUNJANG URUSAN PEMERINTAHAN DAERAH KABUPATEN/KOTA**	***Indeks Kepuasan Sekretariat Disdukcapil***	**92.53 Nilai**			**92.53 Nilai**	**7.260.520.677,00**						**92.53 Nilai**	**8.414.898.084,00**	

NO	KODE	URUSAN / BIDANG URUSAN / PROGRAM / KEGIATAN / SUB KEGIATAN	INDIKATOR PROGRAM / KEGIATAN / SUB KEGIATAN	TARGET AKHIR PERIODE RENSTRA OPD	REALISASI CAPAIAN RENJA OPD TAHUN 2023	PRAKIRAAN CAPAIAN TARGET RENJA OPD TAHUN 2024	CAPAIAN KINERJA DAN KERANGKA PENDANAAN						KELOMPOK SASARAN	PRAKIRAAN MAJU RENCANA TAHUN 2026		PERANGKAT DAERAH PENANGGUNG JAWAB
							TARGET 2025	PAGU INDIKATIF (Rp)	LOKASI	SUMBER DANA	PRIORITAS			TARGET	PAGU INDIKATIF (Rp)	
											NASIONAL	DAERAH				
1	2	3	4	5	6	7	8	9	10	11	12	13	14	15	16	17
	2.12.01.2.01	Perencanaan, Penganggaran, dan Evaluasi Kinerja Perangkat Daerah	*Nilai SAKIP Disdukcapil*	-			83 Nilai	9.865.124,00			Memperkuat Reformasi Politik, Hukum, dan Birokrasi, serta Memperkuat Pencegahan dan Pemberantasan Korupsi, Narkoba, Judi dan Penyeludupan	04. Meningkatkan Tata Kelola Pemerintahan yang Fokus Pada Pelayanan Publik dan Investasi 03. Penyelenggaraan Tata kelola Pemerintahan yang Baik	Disdukcapil	-	6.932.993,00	DINAS KEPENDUDUKAN DAN PENCATATAN SIPIL
	2.12.01.2.01.0001	Penyusunan Dokumen Perencanaan Perangkat Daerah														
			Jumlah Dokumen Perencanaan Perangkat Daerah				7 Dokumen	4.992.824,00	Kab. Tanah Laut, Pelaihari, Angsau	PENDAPATAN ASLI DAERAH (PAD)	Memperkuat Reformasi Politik, Hukum, dan Birokrasi, serta Memperkuat Pencegahan dan Pemberantasan Korupsi, Narkoba, Judi dan Penyeludupan	04. Meningkatkan Tata Kelola Pemerintahan yang Fokus Pada Pelayanan Publik dan Investasi 03. Penyelenggaraan Tata kelola Pemerintahan yang Baik	Disdukcapil		3.971.678,00	DINAS KEPENDUDUKAN DAN PENCATATAN SIPIL
	2.12.01.2.01.0007	Evaluasi Kinerja Perangkat Daerah														
			Jumlah Laporan Evaluasi Kinerja Perangkat Daerah				5 Laporan	4.872.300,00	Kab. Tanah Laut, Pelaihari, Angsau	PENDAPATAN ASLI DAERAH (PAD)	Memperkuat Reformasi Politik, Hukum, dan Birokrasi, serta Memperkuat Pencegahan dan Pemberantasan Korupsi, Narkoba, Judi dan Penyeludupan	04. Meningkatkan Tata Kelola Pemerintahan yang Fokus Pada Pelayanan Publik dan Investasi 03. Penyelenggaraan Tata kelola Pemerintahan yang Baik	Disdukcapil		2.961.315,00	DINAS KEPENDUDUKAN DAN PENCATATAN SIPIL

NO	KODE	URUSAN / BIDANG URUSAN / PROGRAM / KEGIATAN / SUB KEGIATAN	INDIKATOR PROGRAM / KEGIATAN / SUB KEGIATAN	TARGET AKHIR PERIODE RENSTRA OPD	REALISASI CAPAIAN RENJA OPD TAHUN 2023	PRAKIRAAN CAPAIAN TARGET RENJA OPD TAHUN 2024	CAPAIAN KINERJA DAN KERANGKA PENDANAAN						KELOMPOK SASARAN	PRAKIRAAN MAJU RENCANA TAHUN 2026		PERANGKAT DAERAH PENANGGUNG JAWAB
							TARGET 2025	PAGU INDIKATIF (Rp)	LOKASI	SUMBER DANA	PRIORITAS			TARGET	PAGU INDIKATIF (Rp)	
											NASIONAL	DAERAH				
1	2	3	4	5	6	7	8	9	10	11	12	13	14	15	16	17
	2.12.01.2.02	Administrasi Keuangan Perangkat Daerah	-	-			-	4.586.186.729,00			Memperkuat Reformasi Politik, Hukum, dan Birokrasi, serta Memperkuat Pencegahan dan Pemberantasan Korupsi, Narkoba, Judi dan Penyeludupan	04. Meningkatkan Tata Kelola Pemerintahan yang Fokus Pada Pelayanan Publik dan Investasi 03. Penyelenggaraan Tata kelola Pemerintahan yang Baik	Disdukcapil	-	4.644.946.109,00	DINAS KEPENDUDUKAN DAN PENCATATAN SIPIL
	2.12.01.2.02.0001	Penyediaan Gaji dan Tunjangan ASN														
			Jumlah Orang yang Menerima Gaji dan Tunjangan ASN				23 Orang/bulan	4.581.187.072,00	Kab. Tanah Laut, Pelaihari, Angsau	PENDAPATAN ASLI DAERAH (PAD)	Memperkuat Reformasi Politik, Hukum, dan Birokrasi, serta Memperkuat Pencegahan dan Pemberantasan Korupsi, Narkoba, Judi dan Penyeludupan	04. Meningkatkan Tata Kelola Pemerintahan yang Fokus Pada Pelayanan Publik dan Investasi 03. Penyelenggaraan Tata kelola Pemerintahan yang Baik	Disdukcapil		4.641.818.259,00	DINAS KEPENDUDUKAN DAN PENCATATAN SIPIL
	2.12.01.2.02.0003	Pelaksanaan Penatausahaan dan Pengujian/Verifikasi Keuangan SKPD														
			Jumlah Dokumen Penatausahaan dan Pengujian/Verifikasi Keuangan SKPD				5 Dokumen	4.999.657,00	Kab. Tanah Laut, Pelaihari, Angsau	PENDAPATAN ASLI DAERAH (PAD)	Memperkuat Reformasi Politik, Hukum, dan Birokrasi, serta Memperkuat Pencegahan dan Pemberantasan Korupsi, Narkoba, Judi dan Penyeludupan	04. Meningkatkan Tata Kelola Pemerintahan yang Fokus Pada Pelayanan Publik dan Investasi 03. Penyelenggaraan Tata kelola Pemerintahan yang Baik	Disdukcapil		3.127.850,00	DINAS KEPENDUDUKAN DAN PENCATATAN SIPIL

NO	KODE	URUSAN / BIDANG URUSAN / PROGRAM / KEGIATAN / SUB KEGIATAN	INDIKATOR PROGRAM / KEGIATAN / SUB KEGIATAN	TARGET AKHIR PERIODE RENSTRA OPD	REALISASI CAPAIAN RENJA OPD TAHUN 2023	PRAKIRAAN CAPAIAN TARGET RENJA OPD TAHUN 2024	CAPAIAN KINERJA DAN KERANGKA PENDANAAN						KELOMPOK SASARAN	PRAKIRAAN MAJU RENCANA TAHUN 2026		PERANGKAT DAERAH PENANGGUNG JAWAB
							TARGET 2025	PAGU INDIKATIF (Rp)	LOKASI	SUMBER DANA	PRIORITAS			TARGET	PAGU INDIKATIF (Rp)	
											NASIONAL	DAERAH				
1	2	3	4	5	6	7	8	9	10	11	12	13	14	15	16	17
	2.12.01.2.05	Administrasi Kepegawaian Perangkat Daerah	*Nilai SAKIP Disdukcapil*	-			83 Nilai	22.570.000,00			Memperkuat Reformasi Politik, Hukum, dan Birokrasi, serta Memperkuat Pencegahan dan Pemberantasan Korupsi, Narkoba, Judi dan Penyeludupan	03. Penyelenggaraan Tata kelola Pemerintahan yang Baik	Disdukcapil	-	44.011.500,00	DINAS KEPENDUDUKAN DAN PENCATATAN SIPIL
	2.12.01.2.05.0002	Pengadaan Pakaian Dinas beserta Atribut Kelengkapannya														
			Jumlah Paket Pakaian Dinas beserta Atribut Kelengkapan				62 Paket	22.570.000,00	Kab. Tanah Laut, Pelaihari, Angsau	PENDAPATAN ASLI DAERAH (PAD)	Memperkuat Reformasi Politik, Hukum, dan Birokrasi, serta Memperkuat Pencegahan dan Pemberantasan Korupsi, Narkoba, Judi dan Penyeludupan	03. Penyelenggaraan Tata kelola Pemerintahan yang Baik	Disdukcapil		44.011.500,00	DINAS KEPENDUDUKAN DAN PENCATATAN SIPIL
	2.12.01.2.06	Administrasi Umum Perangkat Daerah	*Nilai SAKIP Disdukcapil*	-			83 Nilai	667.634.412,00			Memperkuat Reformasi Politik, Hukum, dan Birokrasi, serta Memperkuat Pencegahan dan Pemberantasan Korupsi, Narkoba, Judi dan Penyeludupan	04. Meningkatkan Tata Kelola Pemerintahan yang Fokus Pada Pelayanan Publik dan Investasi 03. Penyelenggaraan Tata kelola Pemerintahan yang Baik	Disdukcapil	-	1.942.470.257,00	DINAS KEPENDUDUKAN DAN PENCATATAN SIPIL
	2.12.01.2.06.0001	Penyediaan Komponen Instalasi Listrik/Penerangan Bangunan Kantor														

NO	KODE	URUSAN / BIDANG URUSAN / PROGRAM / KEGIATAN / SUB KEGIATAN	INDIKATOR PROGRAM / KEGIATAN / SUB KEGIATAN	TARGET AKHIR PERIODE RENSTRA OPD	REALISASI CAPAIAN RENJA OPD TAHUN 2023	PRAKIRAAN CAPAIAN TARGET RENJA OPD TAHUN 2024	CAPAIAN KINERJA DAN KERANGKA PENDANAAN						KELOMPOK SASARAN	PRAKIRAAN MAJU RENCANA TAHUN 2026		PERANGKAT DAERAH PENANGGUNG JAWAB
							TARGET 2025	PAGU INDIKATIF (Rp)	LOKASI	SUMBER DANA	PRIORITAS			TARGET	PAGU INDIKATIF (Rp)	
											NASIONAL	DAERAH				
1	2	3	4	5	6	7	8	9	10	11	12	13	14	15	16	17
			Jumlah Paket Komponen Instalasi Listrik/Penerangan Bangunan Kantor yang Disediakan				6 Paket	2.489.027,00	Kab. Tanah Laut, Pelaihari, Angsau	PENDAPATAN ASLI DAERAH (PAD)	Memperkuat Reformasi Politik, Hukum, dan Birokrasi, serta Memperkuat Pencegahan dan Pemberantasan Korupsi, Narkoba, Judi dan Penyeludupan	04. Meningkatkan Tata Kelola Pemerintahan yang Fokus Pada Pelayanan Publik dan Investasi 03. Penyelenggaraan Tata kelola Pemerintahan yang Baik	Disdukcapil		2.442.374,00	DINAS KEPENDUDUKAN DAN PENCATATAN SIPIL
	2.12.01.2.06.0002	Penyediaan Peralatan dan Perlengkapan Kantor														
			Jumlah Paket Peralatan dan Perlengkapan Kantor yang Disediakan				39 Paket	163.305.416,00	Kab. Tanah Laut, Pelaihari, Angsau	PENDAPATAN ASLI DAERAH (PAD)	Memperkuat Reformasi Politik, Hukum, dan Birokrasi, serta Memperkuat Pencegahan dan Pemberantasan Korupsi, Narkoba, Judi dan Penyeludupan	04. Meningkatkan Tata Kelola Pemerintahan yang Fokus Pada Pelayanan Publik dan Investasi 03. Penyelenggaraan Tata kelola Pemerintahan yang Baik	Disdukcapil		1.219.368.108,00	DINAS KEPENDUDUKAN DAN PENCATATAN SIPIL
	2.12.01.2.06.0003	Penyediaan Peralatan Rumah Tangga														
			Jumlah Paket Peralatan Rumah Tangga yang Disediakan				17 Paket	16.126.821,00	Kab. Tanah Laut, Pelaihari, Angsau	PENDAPATAN ASLI DAERAH (PAD)	Memperkuat Reformasi Politik, Hukum, dan Birokrasi, serta Memperkuat Pencegahan dan Pemberantasan Korupsi, Narkoba, Judi dan Penyeludupan	04. Meningkatkan Tata Kelola Pemerintahan yang Fokus Pada Pelayanan Publik dan Investasi 03. Penyelenggaraan Tata kelola Pemerintahan yang Baik	Disdukcapil		26.302.487,00	DINAS KEPENDUDUKAN DAN PENCATATAN SIPIL
	2.12.01.2.06.0005	Penyediaan Barang Cetakan dan Penggandaan														

NO	KODE	URUSAN / BIDANG URUSAN / PROGRAM / KEGIATAN / SUB KEGIATAN	INDIKATOR PROGRAM / KEGIATAN / SUB KEGIATAN	TARGET AKHIR PERIODE RENSTRA OPD	REALISASI CAPAIAN RENJA OPD TAHUN 2023	PRAKIRAAN CAPAIAN TARGET RENJA OPD TAHUN 2024	CAPAIAN KINERJA DAN KERANGKA PENDANAAN						KELOMPOK SASARAN	PRAKIRAAN MAJU RENCANA TAHUN 2026		PERANGKAT DAERAH PENANGGUNG JAWAB
							TARGET 2025	PAGU INDIKATIF (Rp)	LOKASI	SUMBER DANA	PRIORITAS			TARGET	PAGU INDIKATIF (Rp)	
											NASIONAL	DAERAH				
1	2	3	4	5	6	7	8	9	10	11	12	13	14	15	16	17
			Jumlah Paket Barang Cetakan dan Penggandaan yang Disediakan				4 Paket	100.288.960,00	Kab. Tanah Laut, Pelaihari, Angsau	PENDAPATAN ASLI DAERAH (PAD)	Memperkuat Reformasi Politik, Hukum, dan Birokrasi, serta Memperkuat Pencegahan dan Pemberantasan Korupsi, Narkoba, Judi dan Penyeludupan	04. Meningkatkan Tata Kelola Pemerintahan yang Fokus Pada Pelayanan Publik dan Investasi 03. Penyelenggaraan Tata kelola Pemerintahan yang Baik	Disdukcapil		110.435.363,00	DINAS KEPENDUDUKAN DAN PENCATATAN SIPIL
	2.12.01.2.06.0009	Penyelenggaraan Rapat Koordinasi dan Konsultasi SKPD														
			Jumlah Laporan Penyelenggaraan Rapat Koordinasi dan Konsultasi SKPD				12 Laporan	380.450.000,00	Kab. Tanah Laut, Pelaihari, Angsau	PENDAPATAN ASLI DAERAH (PAD)	Memperkuat Reformasi Politik, Hukum, dan Birokrasi, serta Memperkuat Pencegahan dan Pemberantasan Korupsi, Narkoba, Judi dan Penyeludupan	04. Meningkatkan Tata Kelola Pemerintahan yang Fokus Pada Pelayanan Publik dan Investasi 03. Penyelenggaraan Tata kelola Pemerintahan yang Baik	Disdukcapil		566.100.000,00	DINAS KEPENDUDUKAN DAN PENCATATAN SIPIL
	2.12.01.2.06.0010	Penatausahaan Arsip Dinamis pada SKPD														
			Jumlah Dokumen Penatausahaan Arsip Dinamis pada SKPD				6 Dokumen	4.974.188,00	Kab. Tanah Laut, Pelaihari, Angsau	PENDAPATAN ASLI DAERAH (PAD)	Memperkuat Reformasi Politik, Hukum, dan Birokrasi, serta Memperkuat Pencegahan dan Pemberantasan Korupsi, Narkoba, Judi dan Penyeludupan	04. Meningkatkan Tata Kelola Pemerintahan yang Fokus Pada Pelayanan Publik dan Investasi 03. Penyelenggaraan Tata kelola Pemerintahan yang Baik	Disdukcapil		17.821.925,00	DINAS KEPENDUDUKAN DAN PENCATATAN SIPIL

NO	KODE	URUSAN / BIDANG URUSAN / PROGRAM / KEGIATAN / SUB KEGIATAN	INDIKATOR PROGRAM / KEGIATAN / SUB KEGIATAN	TARGET AKHIR PERIODE RENSTRA OPD	REALISASI CAPAIAN RENJA OPD TAHUN 2023	PRAKIRAAN CAPAIAN TARGET RENJA OPD TAHUN 2024	CAPAIAN KINERJA DAN KERANGKA PENDANAAN						KELOMPOK SASARAN	PRAKIRAAN MAJU RENCANA TAHUN 2026		PERANGKAT DAERAH PENANGGUNG JAWAB
							TARGET 2025	PAGU INDIKATIF (Rp)	LOKASI	SUMBER DANA	PRIORITAS			TARGET	PAGU INDIKATIF (Rp)	
											NASIONAL	DAERAH				
1	2	3	4	5	6	7	8	9	10	11	12	13	14	15	16	17
	2.12.01.2.07	Pengadaan Barang Milik Daerah Penunjang Urusan Pemerintah Daerah	*Nilai SAKIP Disdukcapil*	-			83 Nilai	546.924.728,00			Memperkuat Reformasi Politik, Hukum, dan Birokrasi, serta Memperkuat Pencegahan dan Pemberantasan Korupsi, Narkoba, Judi dan Penyeludupan	04. Meningkatkan Tata Kelola Pemerintahan yang Fokus Pada Pelayanan Publik dan Investasi 03. Penyelenggaraan Tata kelola Pemerintahan yang Baik	Disdukcapil	-	34.766.519,00	DINAS KEPENDUDUKAN DAN PENCATATAN SIPIL
	2.12.01.2.07.0001	Pengadaan Kendaraan Perorangan Dinas atau Kendaraan Dinas Jabatan														
			Jumlah Unit Kendaraan Perorangan Dinas atau Kendaraan Dinas Jabatan yang Disediakan				0 Unit	0,00	Kab. Tanah Laut, Pelaihari, Angsau	PENDAPATAN ASLI DAERAH (PAD)	Memperkuat Reformasi Politik, Hukum, dan Birokrasi, serta Memperkuat Pencegahan dan Pemberantasan Korupsi, Narkoba, Judi dan Penyeludupan	04. Meningkatkan Tata Kelola Pemerintahan yang Fokus Pada Pelayanan Publik dan Investasi 03. Penyelenggaraan Tata kelola Pemerintahan yang Baik	Disdukcapil		0,00	DINAS KEPENDUDUKAN DAN PENCATATAN SIPIL
	2.12.01.2.07.0002	Pengadaan Kendaraan Dinas Operasional atau Lapangan														
			Jumlah Unit Kendaraan Dinas Operasional atau Lapangan yang Disediakan				0 Unit	0,00	Kab. Tanah Laut, Pelaihari, Angsau	PENDAPATAN ASLI DAERAH (PAD)	Memperkuat Reformasi Politik, Hukum, dan Birokrasi, serta Memperkuat Pencegahan dan Pemberantasan Korupsi, Narkoba, Judi dan Penyeludupan	04. Meningkatkan Tata Kelola Pemerintahan yang Fokus Pada Pelayanan Publik dan Investasi 03. Penyelenggaraan Tata kelola Pemerintahan yang Baik	Disdukcapil		0,00	DINAS KEPENDUDUKAN DAN PENCATATAN SIPIL
	2.12.01.2.07.0005	Pengadaan Mebel														

NO	KODE	URUSAN / BIDANG URUSAN / PROGRAM / KEGIATAN / SUB KEGIATAN	INDIKATOR PROGRAM / KEGIATAN / SUB KEGIATAN	TARGET AKHIR PERIODE RENSTRA OPD	REALISASI CAPAIAN RENJA OPD TAHUN 2023	PRAKIRAAN CAPAIAN TARGET RENJA OPD TAHUN 2024	CAPAIAN KINERJA DAN KERANGKA PENDANAAN						KELOMPOK SASARAN	PRAKIRAAN MAJU RENCANA TAHUN 2026		PERANGKAT DAERAH PENANGGUNG JAWAB
							TARGET 2025	PAGU INDIKATIF (Rp)	LOKASI	SUMBER DANA	PRIORITAS			TARGET	PAGU INDIKATIF (Rp)	
											NASIONAL	DAERAH				
1	2	3	4	5	6	7	8	9	10	11	12	13	14	15	16	17
			Jumlah Paket Mebel yang Disediakan				2 Unit	28.453.352,00	Kab. Tanah Laut, Pelaihari, Angsau	PENDAPATAN ASLI DAERAH (PAD)	Memperkuat Reformasi Politik, Hukum, dan Birokrasi, serta Memperkuat Pencegahan dan Pemberantasan Korupsi, Narkoba, Judi dan Penyeludupan	04. Meningkatkan Tata Kelola Pemerintahan yang Fokus Pada Pelayanan Publik dan Investasi 03. Penyelenggaraan Tata kelola Pemerintahan yang Baik	Disdukcapil		34.766.519,00	DINAS KEPENDUDUKAN DAN PENCATATAN SIPIL
	2.12.01.2.07.0009	Pengadaan Gedung Kantor atau Bangunan Lainnya														
			Jumlah Unit Gedung Kantor atau Bangunan Lainnya yang Disediakan				1 Unit	244.071.458,00	Kab. Tanah Laut, Pelaihari, Angsau	PENDAPATAN ASLI DAERAH (PAD)	Memperkuat Reformasi Politik, Hukum, dan Birokrasi, serta Memperkuat Pencegahan dan Pemberantasan Korupsi, Narkoba, Judi dan Penyeludupan	04. Meningkatkan Tata Kelola Pemerintahan yang Fokus Pada Pelayanan Publik dan Investasi 03. Penyelenggaraan Tata kelola Pemerintahan yang Baik	Disdukcapil		0,00	DINAS KEPENDUDUKAN DAN PENCATATAN SIPIL
	2.12.01.2.07.0010	Pengadaan Sarana dan Prasarana Gedung Kantor atau Bangunan Lainnya														
			Jumlah Unit Sarana dan Prasarana Gedung Kantor atau Bangunan Lainnya yang Disediakan				1 Unit	274.399.918,00	Kab. Tanah Laut, Pelaihari, Angsau	PENDAPATAN ASLI DAERAH (PAD)	Memperkuat Reformasi Politik, Hukum, dan Birokrasi, serta Memperkuat Pencegahan dan Pemberantasan Korupsi, Narkoba, Judi dan Penyeludupan	04. Meningkatkan Tata Kelola Pemerintahan yang Fokus Pada Pelayanan Publik dan Investasi 03. Penyelenggaraan Tata kelola Pemerintahan yang Baik	Disdukcapil		0,00	DINAS KEPENDUDUKAN DAN PENCATATAN SIPIL

NO	KODE	URUSAN / BIDANG URUSAN / PROGRAM / KEGIATAN / SUB KEGIATAN	INDIKATOR PROGRAM / KEGIATAN / SUB KEGIATAN	TARGET AKHIR PERIODE RENSTRA OPD	REALISASI CAPAIAN RENJA OPD TAHUN 2023	PRAKIRAAN CAPAIAN TARGET RENJA OPD TAHUN 2024	CAPAIAN KINERJA DAN KERANGKA PENDANAAN						KELOMPOK SASARAN	PRAKIRAAN MAJU RENCANA TAHUN 2026		PERANGKAT DAERAH PENANGGUNG JAWAB
							TARGET 2025	PAGU INDIKATIF (Rp)	LOKASI	SUMBER DANA	PRIORITAS			TARGET	PAGU INDIKATIF (Rp)	
											NASIONAL	DAERAH				
1	2	3	4	5	6	7	8	9	10	11	12	13	14	15	16	17
	2.12.01.2.08	Penyediaan Jasa Penunjang Urusan Pemerintahan Daerah	-	-			-	1.242.849.684,00			Memperkuat Reformasi Politik, Hukum, dan Birokrasi, serta Memperkuat Pencegahan dan Pemberantasan Korupsi, Narkoba, Judi dan Penyeludupan	04. Meningkatkan Tata Kelola Pemerintahan yang Fokus Pada Pelayanan Publik dan Investasi 03. Penyelenggaraan Tata kelola Pemerintahan yang Baik	Disdukcapil	-	1.535.196.426,00	DINAS KEPENDUDUKAN DAN PENCATATAN SIPIL
	2.12.01.2.08.0001	Penyediaan Jasa Surat Menyurat														
			Jumlah Laporan Penyediaan Jasa Surat Menyurat				12 Laporan	1.500.000,00	Kab. Tanah Laut, Semua Kecamatan, Semua Kel/Desa	PENDAPATAN ASLI DAERAH (PAD)	Memperkuat Reformasi Politik, Hukum, dan Birokrasi, serta Memperkuat Pencegahan dan Pemberantasan Korupsi, Narkoba, Judi dan Penyeludupan	04. Meningkatkan Tata Kelola Pemerintahan yang Fokus Pada Pelayanan Publik dan Investasi 03. Penyelenggaraan Tata kelola Pemerintahan yang Baik	Disdukcapil		5.723.300,00	DINAS KEPENDUDUKAN DAN PENCATATAN SIPIL
	2.12.01.2.08.0002	Penyediaan Jasa Komunikasi, Sumber Daya Air dan Listrik														
			Jumlah Laporan Penyediaan Jasa Komunikasi, Sumber Daya Air dan Listrik yang Disediakan				12 Laporan	333.000.000,00	Kab. Tanah Laut, Pelaihari, Angsau	PENDAPATAN ASLI DAERAH (PAD)	Memperkuat Reformasi Politik, Hukum, dan Birokrasi, serta Memperkuat Pencegahan dan Pemberantasan Korupsi, Narkoba, Judi dan Penyeludupan	04. Meningkatkan Tata Kelola Pemerintahan yang Fokus Pada Pelayanan Publik dan Investasi 03. Penyelenggaraan Tata kelola Pemerintahan yang Baik	Disdukcapil		376.273.700,00	DINAS KEPENDUDUKAN DAN PENCATATAN SIPIL
	2.12.01.2.08.0004	Penyediaan Jasa Pelayanan Umum Kantor														

NO	KODE	URUSAN / BIDANG URUSAN / PROGRAM / KEGIATAN / SUB KEGIATAN	INDIKATOR PROGRAM / KEGIATAN / SUB KEGIATAN	TARGET AKHIR PERIODE RENSTRA OPD	REALISASI CAPAIAN RENJA OPD TAHUN 2023	PRAKIRAAN CAPAIAN TARGET RENJA OPD TAHUN 2024	CAPAIAN KINERJA DAN KERANGKA PENDANAAN						KELOMPOK SASARAN	PRAKIRAAN MAJU RENCANA TAHUN 2026		PERANGKAT DAERAH PENANGGUNG JAWAB
							TARGET 2025	PAGU INDIKATIF (Rp)	LOKASI	SUMBER DANA	PRIORITAS			TARGET	PAGU INDIKATIF (Rp)	
											NASIONAL	DAERAH				
1	2	3	4	5	6	7	8	9	10	11	12	13	14	15	16	17
			Jumlah Laporan Penyediaan Jasa Pelayanan Umum Kantor yang Disediakan				12 Laporan	908.349.684,00	Kab. Tanah Laut, Pelaihari, Angsau	PENDAPATAN ASLI DAERAH (PAD)	Memperkuat Reformasi Politik, Hukum, dan Birokrasi, serta Memperkuat Pencegahan dan Pemberantasan Korupsi, Narkoba, Judi dan Penyeludupan	04. Meningkatkan Tata Kelola Pemerintahan yang Fokus Pada Pelayanan Publik dan Investasi 03. Penyelenggaraan Tata kelola Pemerintahan yang Baik	Disdukcapil		1.153.199.426,00	DINAS KEPENDUDUKAN DAN PENCATATAN SIPIL
	2.12.01.2.09	Pemeliharaan Barang Milik Daerah Penunjang Urusan Pemerintahan Daerah	*Nilai SAKIP Disdukcapil*	-			83 Nila	184.490.000,00			Memperkuat Stabilitas Polhukhankam Dan Transformasi Pelayanan Publik	04. Meningkatkan Tata Kelola Pemerintahan yang Fokus Pada Pelayanan Publik dan Investasi 03. Penyelenggaraan Tata kelola Pemerintahan yang Baik	Disdukcapil	-	206.574.280,00	DINAS KEPENDUDUKAN DAN PENCATATAN SIPIL
	2.12.01.2.09.0001	Penyediaan Jasa Pemeliharaan, Biaya Pemeliharaan, dan Pajak Kendaraan Perorangan Dinas atau Kendaraan Dinas Jabatan														
			Jumlah Kendaraan Perorangan Dinas atau Kendaraan Dinas Jabatan yang Dipelihara dan dibayarkan Pajaknya				1 Unit	38.500.000,00	Kab. Tanah Laut, Pelaihari, Angsau	PENDAPATAN ASLI DAERAH (PAD)	Memperkuat Stabilitas Polhukhankam Dan Transformasi Pelayanan Publik	04. Meningkatkan Tata Kelola Pemerintahan yang Fokus Pada Pelayanan Publik dan Investasi 03. Penyelenggaraan Tata kelola Pemerintahan yang Baik	Disdukcapil		39.930.000,00	DINAS KEPENDUDUKAN DAN PENCATATAN SIPIL
	2.12.01.2.09.0002	Penyediaan Jasa Pemeliharaan, Biaya Pemeliharaan, Pajak dan Perizinan Kendaraan Dinas Operasional atau Lapangan														

NO	KODE	URUSAN / BIDANG URUSAN / PROGRAM / KEGIATAN / SUB KEGIATAN	INDIKATOR PROGRAM / KEGIATAN / SUB KEGIATAN	TARGET AKHIR PERIODE RENSTRA OPD	REALISASI CAPAIAN RENJA OPD TAHUN 2023	PRAKIRAAN CAPAIAN TARGET RENJA OPD TAHUN 2024	CAPAIAN KINERJA DAN KERANGKA PENDANAAN						KELOMPOK SASARAN	PRAKIRAAN MAJU RENCANA TAHUN 2026		PERANGKAT DAERAH PENANGGUNG JAWAB
							TARGET 2025	PAGU INDIKATIF (Rp)	LOKASI	SUMBER DANA	PRIORITAS			TARGET	PAGU INDIKATIF (Rp)	
											NASIONAL	DAERAH				
1	2	3	4	5	6	7	8	9	10	11	12	13	14	15	16	17
			Jumlah Kendaraan Dinas Operasional atau Lapangan yang Dipelihara dan dibayarkan Pajak dan Perizinannya				12 Unit	108.000.000,00	Kab. Tanah Laut, Pelaihari, Angsau	PENDAPATAN ASLI DAERAH (PAD)	Memperkuat Stabilitas Polhukhankam Dan Transformasi Pelayanan Publik	04. Meningkatkan Tata Kelola Pemerintahan yang Fokus Pada Pelayanan Publik dan Investasi 03. Penyelenggaraan Tata kelola Pemerintahan yang Baik	Disdukcapil		87.846.000,00	DINAS KEPENDUDUKAN DAN PENCATATAN SIPIL
	2.12.01.2.09.0006	Pemeliharaan Peralatan dan Mesin Lainnya														
			Jumlah Peralatan dan Mesin Lainnya yang Dipelihara				3 Unit	29.990.000,00	Kab. Tanah Laut, Pelaihari, Angsau	PENDAPATAN ASLI DAERAH (PAD)	Memperkuat Stabilitas Polhukhankam Dan Transformasi Pelayanan Publik	04. Meningkatkan Tata Kelola Pemerintahan yang Fokus Pada Pelayanan Publik dan Investasi 03. Penyelenggaraan Tata kelola Pemerintahan yang Baik	Disdukcapil		55.000.000,00	DINAS KEPENDUDUKAN DAN PENCATATAN SIPIL
	2.12.01.2.09.0009	Pemeliharaan/Rehabilitasi Gedung Kantor dan Bangunan Lainnya														
			Jumlah Gedung Kantor dan Bangunan Lainnya yang Dipelihara/Direhabilitasi				1 Unit	8.000.000,00	Kab. Tanah Laut, Pelaihari, Angsau	PENDAPATAN ASLI DAERAH (PAD)	Memperkuat Stabilitas Polhukhankam Dan Transformasi Pelayanan Publik	04. Meningkatkan Tata Kelola Pemerintahan yang Fokus Pada Pelayanan Publik dan Investasi 03. Penyelenggaraan Tata kelola Pemerintahan yang Baik	Disdukcapil		23.798.280,00	DINAS KEPENDUDUKAN DAN PENCATATAN SIPIL
2.	**2.12.02**	**PROGRAM PENDAFTARAN PENDUDUK**	***Persentase Kartu Identitas Anak (KIA) yang diterbitkan*** ***Persentase kepemilikan Identitas Kependudukan Digital (IKD)***	**99,9 Persen** **65 persen**			**99.80 %** **30 %**	**219.274.946,00**						**99,9 Persen** **65 persen**	**311.059.365,00**	

NO	KODE	URUSAN / BIDANG URUSAN / PROGRAM / KEGIATAN / SUB KEGIATAN	INDIKATOR PROGRAM / KEGIATAN / SUB KEGIATAN	TARGET AKHIR PERIODE RENSTRA OPD	REALISASI CAPAIAN RENJA OPD TAHUN 2023	PRAKIRAAN CAPAIAN TARGET RENJA OPD TAHUN 2024	CAPAIAN KINERJA DAN KERANGKA PENDANAAN						KELOMPOK SASARAN	PRAKIRAAN MAJU RENCANA TAHUN 2026		PERANGKAT DAERAH PENANGGUNG JAWAB
							TARGET 2025	PAGU INDIKATIF (Rp)	LOKASI	SUMBER DANA	PRIORITAS			TARGET	PAGU INDIKATIF (Rp)	
											NASIONAL	DAERAH				
1	2	3	4	5	6	7	8	9	10	11	12	13	14	15	16	17
	2.12.02.2.01	Pelayanan Pendaftaran Penduduk	*IKM*	-			92.65 Nilai	219.274.946,00			Memperkuat Reformasi Politik, Hukum, dan Birokrasi, serta Memperkuat Pencegahan dan Pemberantasan Korupsi, Narkoba, Judi dan Penyeludupan	04. Meningkatkan Tata Kelola Pemerintahan yang Fokus Pada Pelayanan Publik dan Investasi 03. Penyelenggaraan Tata kelola Pemerintahan yang Baik	Disdukcapil	-	311.059.365,00	DINAS KEPENDUDUKAN DAN PENCATATAN SIPIL
	2.12.02.2.01.0004	Peningkatan Pelayanan Pendaftaran Penduduk														
			Jumlah Laporan Hasil Peningkatan Pelayanan Pendaftaran Penduduk				12 Laporan	219.274.946,00	Kab. Tanah Laut, Semua Kecamatan, Semua Kel/Desa	PENDAPATAN ASLI DAERAH (PAD)	Memperkuat Reformasi Politik, Hukum, dan Birokrasi, serta Memperkuat Pencegahan dan Pemberantasan Korupsi, Narkoba, Judi dan Penyeludupan	04. Meningkatkan Tata Kelola Pemerintahan yang Fokus Pada Pelayanan Publik dan Investasi 03. Penyelenggaraan Tata kelola Pemerintahan yang Baik	Disdukcapil		311.059.365,00	DINAS KEPENDUDUKAN DAN PENCATATAN SIPIL
3.	**2.12.03**	**PROGRAM PENCATATAN SIPIL**	***Persentase Kepemilikan Akta Kelahiran***	**100 %**			**100 %**	**146.757.510,00**						**100 %**	**175.000.000,00**	
	2.12.03.2.01	Pelayanan Pencatatan Sipil	*IKM*	-			92.65 Nilai	146.757.510,00			Memperkuat Reformasi Politik, Hukum, dan Birokrasi, serta Memperkuat Pencegahan dan Pemberantasan Korupsi, Narkoba, Judi dan Penyeludupan	04. Meningkatkan Tata Kelola Pemerintahan yang Fokus Pada Pelayanan Publik dan Investasi 03. Penyelenggaraan Tata kelola Pemerintahan yang Baik	Disdukcapil	-	175.000.000,00	DINAS KEPENDUDUKAN DAN PENCATATAN SIPIL
	2.12.03.2.01.0002	Peningkatan dalam Pelayanan Pencatatan Sipil														

NO	KODE	URUSAN / BIDANG URUSAN / PROGRAM / KEGIATAN / SUB KEGIATAN	INDIKATOR PROGRAM / KEGIATAN / SUB KEGIATAN	TARGET AKHIR PERIODE RENSTRA OPD	REALISASI CAPAIAN RENJA OPD TAHUN 2023	PRAKIRAAN CAPAIAN TARGET RENJA OPD TAHUN 2024	CAPAIAN KINERJA DAN KERANGKA PENDANAAN						KELOMPOK SASARAN	PRAKIRAAN MAJU RENCANA TAHUN 2026		PERANGKAT DAERAH PENANGGUNG JAWAB
							TARGET 2025	PAGU INDIKATIF (Rp)	LOKASI	SUMBER DANA	PRIORITAS			TARGET	PAGU INDIKATIF (Rp)	
											NASIONAL	DAERAH				
1	2	3	4	5	6	7	8	9	10	11	12	13	14	15	16	17
			Jumlah Layanan Pencatatan Sipil yang Ditingkatkan				4 Layanan	146.757.510,00	Kab. Tanah Laut, Semua Kecamatan, Semua Kel/Desa	PENDAPATAN ASLI DAERAH (PAD)	Memperkuat Reformasi Politik, Hukum, dan Birokrasi, serta Memperkuat Pencegahan dan Pemberantasan Korupsi, Narkoba, Judi dan Penyeludupan	04. Meningkatkan Tata Kelola Pemerintahan yang Fokus Pada Pelayanan Publik dan Investasi 03. Penyelenggaraan Tata kelola Pemerintahan yang Baik	Disdukcapil		175.000.000,00	DINAS KEPENDUDUKAN DAN PENCATATAN SIPIL
4.	**2.12.04**	**PROGRAM PENGELOLAAN INFORMASI ADMINISTRASI KEPENDUDUKAN**	***Persentase Pengelolaan Data dan Informasi Administrasi Kependudukan***	**100 Persen**			**100 Persen**	**973.013.058,00**						**100 Persen**	**747.088.651,00**	
	2.12.04.2.01	Pengumpulan Data Kependudukan dan Pemanfaatan dan Penyajian Database Kependudukan	*IKM*	-			92.65 Nilai	73.371.898,00			Memperkuat Reformasi Politik, Hukum, dan Birokrasi, serta Memperkuat Pencegahan dan Pemberantasan Korupsi, Narkoba, Judi dan Penyeludupan	04. Meningkatkan Tata Kelola Pemerintahan yang Fokus Pada Pelayanan Publik dan Investasi 03. Penyelenggaraan Tata kelola Pemerintahan yang Baik	Disdukcapil	-	414.427.851,00	DINAS KEPENDUDUKAN DAN PENCATATAN SIPIL
	2.12.04.2.01.0001	Pengolahan dan Penyajian Data Kependudukan														
			Jumlah Dokumen Data Kependudukan yang Diolah dan Disajikan				248 Dokumen	31.884.798,00	Kab. Tanah Laut, Semua Kecamatan, Semua Kel/Desa	PENDAPATAN ASLI DAERAH (PAD)	Memperkuat Reformasi Politik, Hukum, dan Birokrasi, serta Memperkuat Pencegahan dan Pemberantasan Korupsi, Narkoba, Judi dan Penyeludupan	04. Meningkatkan Tata Kelola Pemerintahan yang Fokus Pada Pelayanan Publik dan Investasi 03. Penyelenggaraan Tata kelola Pemerintahan yang Baik	Disdukcapil		45.465.111,00	DINAS KEPENDUDUKAN DAN PENCATATAN SIPIL
	2.12.04.2.01.0002	Kerja Sama Pemanfaatan Data Kependudukan														

NO	KODE	URUSAN / BIDANG URUSAN / PROGRAM / KEGIATAN / SUB KEGIATAN	INDIKATOR PROGRAM / KEGIATAN / SUB KEGIATAN	TARGET AKHIR PERIODE RENSTRA OPD	REALISASI CAPAIAN RENJA OPD TAHUN 2023	PRAKIRAAN CAPAIAN TARGET RENJA OPD TAHUN 2024	CAPAIAN KINERJA DAN KERANGKA PENDANAAN						KELOMPOK SASARAN	PRAKIRAAN MAJU RENCANA TAHUN 2026		PERANGKAT DAERAH PENANGGUNG JAWAB
							TARGET 2025	PAGU INDIKATIF (Rp)	LOKASI	SUMBER DANA	PRIORITAS			TARGET	PAGU INDIKATIF (Rp)	
											NASIONAL	DAERAH				
1	2	3	4	5	6	7	8	9	10	11	12	13	14	15	16	17
			Jumlah Dokumen Kerja Sama Pemanfaatan Data Kependudukan				5 Dokumen	41.487.100,00	Kab. Tanah Laut, Semua Kecamatan, Semua Kel/Desa	PENDAPATAN ASLI DAERAH (PAD)	Memperkuat Reformasi Politik, Hukum, dan Birokrasi, serta Memperkuat Pencegahan dan Pemberantasan Korupsi, Narkoba, Judi dan Penyeludupan	04. Meningkatkan Tata Kelola Pemerintahan yang Fokus Pada Pelayanan Publik dan Investasi 03. Penyelenggaraan Tata kelola Pemerintahan yang Baik	Disdukcapil		368.962.740,00	DINAS KEPENDUDUKAN DAN PENCATATAN SIPIL
	2.12.04.2.03	Penyelenggaraan Pengelolaan Informasi Administrasi Kependudukan	-	-			-	899.641.160,00			Memperkuat Reformasi Politik, Hukum, dan Birokrasi, serta Memperkuat Pencegahan dan Pemberantasan Korupsi, Narkoba, Judi dan Penyeludupan	04. Meningkatkan Tata Kelola Pemerintahan yang Fokus Pada Pelayanan Publik dan Investasi 03. Penyelenggaraan Tata kelola Pemerintahan yang Baik	Disdukcapil	-	332.660.800,00	DINAS KEPENDUDUKAN DAN PENCATATAN SIPIL
	2.12.04.2.03.0003	Fasilitasi Terkait Pengelolaan Informasi Administrasi Kependudukan														
			Jumlah Laporan Hasil Fasilitasi Pengelolaan Informasi Administrasi Kependudukan				12 Laporan	899.641.160,00	Kab. Tanah Laut, Semua Kecamatan, Semua Kel/Desa	PENDAPATAN ASLI DAERAH (PAD)	Memperkuat Reformasi Politik, Hukum, dan Birokrasi, serta Memperkuat Pencegahan dan Pemberantasan Korupsi, Narkoba, Judi dan Penyeludupan	04. Meningkatkan Tata Kelola Pemerintahan yang Fokus Pada Pelayanan Publik dan Investasi 03. Penyelenggaraan Tata kelola Pemerintahan yang Baik	Disdukcapil		332.660.800,00	DINAS KEPENDUDUKAN DAN PENCATATAN SIPIL
		DINAS PEMBERDAYAAN MASYARAKAT DAN DESA						**13.626.526.715,00**							**22.190.026.686,00**	
	2	**URUSAN PEMERINTAHAN WAJIB YANG TIDAK BERKAITAN DENGAN PELAYANAN DASAR**						**13.626.526.715,00**							**22.190.026.686,00**	
	2.13	**URUSAN PEMERINTAHAN BIDANG PEMBERDAYAAN MASYARAKAT DAN DESA**						**13.626.526.715,00**							**22.190.026.686,00**	
1.	**2.13.01**	**PROGRAM PENUNJANG URUSAN PEMERINTAHAN DAERAH KABUPATEN/KOTA**	**-**	**-**			**-**	**6.860.910.253,00**						**-**	**11.021.542.001,00**	

NO	KODE	URUSAN / BIDANG URUSAN / PROGRAM / KEGIATAN / SUB KEGIATAN	INDIKATOR PROGRAM / KEGIATAN / SUB KEGIATAN	TARGET AKHIR PERIODE RENSTRA OPD	REALISASI CAPAIAN RENJA OPD TAHUN 2023	PRAKIRAAN CAPAIAN TARGET RENJA OPD TAHUN 2024	CAPAIAN KINERJA DAN KERANGKA PENDANAAN						KELOMPOK SASARAN	PRAKIRAAN MAJU RENCANA TAHUN 2026		PERANGKAT DAERAH PENANGGUNG JAWAB
							TARGET 2025	PAGU INDIKATIF (Rp)	LOKASI	SUMBER DANA	PRIORITAS			TARGET	PAGU INDIKATIF (Rp)	
											NASIONAL	DAERAH				
1	2	3	4	5	6	7	8	9	10	11	12	13	14	15	16	17
	2.13.01.2.01	Perencanaan, Penganggaran, dan Evaluasi Kinerja Perangkat Daerah	-	-			-	11.968.556,00			Membangun dari Desa dan dari Bawah Untuk Pertumbuhan Ekonomi, Pemerataan Ekonomi, dan Pemberantasan Kemiskinan	04. Meningkatkan Tata Kelola Pemerintahan yang Fokus Pada Pelayanan Publik dan Investasi 03. Penyelenggaraan Tata kelola Pemerintahan yang Baik	SKPD	-	36.462.195,00	DINAS PEMBERDAYAAN MASYARAKAT DAN DESA
	2.13.01.2.01.0001	Penyusunan Dokumen Perencanaan Perangkat Daerah														
			Jumlah Dokumen Perencanaan Perangkat Daerah				7 Dokumen	6.988.450,00	-	PENDAPATAN ASLI DAERAH (PAD)	Membangun dari Desa dan dari Bawah Untuk Pertumbuhan Ekonomi, Pemerataan Ekonomi, dan Pemberantasan Kemiskinan	04. Meningkatkan Tata Kelola Pemerintahan yang Fokus Pada Pelayanan Publik dan Investasi 03. Penyelenggaraan Tata kelola Pemerintahan yang Baik	SKPD		25.000.000,00	DINAS PEMBERDAYAAN MASYARAKAT DAN DESA
	2.13.01.2.01.0007	Evaluasi Kinerja Perangkat Daerah														
			Jumlah Laporan Evaluasi Kinerja Perangkat Daerah				2 Laporan	4.980.106,00	Kab. Tanah Laut, Semua Kecamatan, Semua Kel/Desa	PENDAPATAN ASLI DAERAH (PAD)	Membangun dari Desa dan dari Bawah Untuk Pertumbuhan Ekonomi, Pemerataan Ekonomi, dan Pemberantasan Kemiskinan	04. Meningkatkan Tata Kelola Pemerintahan yang Fokus Pada Pelayanan Publik dan Investasi 03. Penyelenggaraan Tata kelola Pemerintahan yang Baik	SKPD		11.462.195,00	DINAS PEMBERDAYAAN MASYARAKAT DAN DESA

NO	KODE	URUSAN / BIDANG URUSAN / PROGRAM / KEGIATAN / SUB KEGIATAN	INDIKATOR PROGRAM / KEGIATAN / SUB KEGIATAN	TARGET AKHIR PERIODE RENSTRA OPD	REALISASI CAPAIAN RENJA OPD TAHUN 2023	PRAKIRAAN CAPAIAN TARGET RENJA OPD TAHUN 2024	CAPAIAN KINERJA DAN KERANGKA PENDANAAN						KELOMPOK SASARAN	PRAKIRAAN MAJU RENCANA TAHUN 2026		PERANGKAT DAERAH PENANGGUNG JAWAB
							TARGET 2025	PAGU INDIKATIF (Rp)	LOKASI	SUMBER DANA	PRIORITAS			TARGET	PAGU INDIKATIF (Rp)	
											NASIONAL	DAERAH				
1	2	3	4	5	6	7	8	9	10	11	12	13	14	15	16	17
	2.13.01.2.02	Administrasi Keuangan Perangkat Daerah	*Persentase Capaian Administrasi Keuangan Perangkat Daerah*	-			100 %	4.988.277.269,00			-	04. Meningkatkan Tata Kelola Pemerintahan yang Fokus Pada Pelayanan Publik dan Investasi 03. Penyelenggaraan Tata kelola Pemerintahan yang Baik	SKPD	-	7.412.610.893,00	DINAS PEMBERDAYAAN MASYARAKAT DAN DESA
	2.13.01.2.02.0001	Penyediaan Gaji dan Tunjangan ASN														
			Jumlah Orang yang Menerima Gaji dan Tunjangan ASN				29 Orang/bulan	4.980.324.719,00	Kab. Tanah Laut, Semua Kecamatan, Semua Kel/Desa	PENDAPATAN ASLI DAERAH (PAD)	-	04. Meningkatkan Tata Kelola Pemerintahan yang Fokus Pada Pelayanan Publik dan Investasi 03. Penyelenggaraan Tata kelola Pemerintahan yang Baik	SKPD		7.370.000.000,00	DINAS PEMBERDAYAAN MASYARAKAT DAN DESA
	2.13.01.2.02.0003	Pelaksanaan Penatausahaan dan Pengujian/Verifikasi Keuangan SKPD														
			Jumlah Dokumen Penatausahaan dan Pengujian/Verifikasi Keuangan SKPD				19 Dokumen	7.952.550,00	Kab. Tanah Laut, Semua Kecamatan, Semua Kel/Desa	PENDAPATAN ASLI DAERAH (PAD)	-	04. Meningkatkan Tata Kelola Pemerintahan yang Fokus Pada Pelayanan Publik dan Investasi 03. Penyelenggaraan Tata kelola Pemerintahan yang Baik	SKPD		42.610.893,00	DINAS PEMBERDAYAAN MASYARAKAT DAN DESA

NO	KODE	URUSAN / BIDANG URUSAN / PROGRAM / KEGIATAN / SUB KEGIATAN	INDIKATOR PROGRAM / KEGIATAN / SUB KEGIATAN	TARGET AKHIR PERIODE RENSTRA OPD	REALISASI CAPAIAN RENJA OPD TAHUN 2023	PRAKIRAAN CAPAIAN TARGET RENJA OPD TAHUN 2024	CAPAIAN KINERJA DAN KERANGKA PENDANAAN						KELOMPOK SASARAN	PRAKIRAAN MAJU RENCANA TAHUN 2026		PERANGKAT DAERAH PENANGGUNG JAWAB
							TARGET 2025	PAGU INDIKATIF (Rp)	LOKASI	SUMBER DANA	PRIORITAS			TARGET	PAGU INDIKATIF (Rp)	
											NASIONAL	DAERAH				
1	2	3	4	5	6	7	8	9	10	11	12	13	14	15	16	17
	2.13.01.2.03	Administrasi Barang Milik Daerah pada Perangkat Daerah	*Persentase Capaian Administrasi Barang Milik Daerah pada Perangkat Daerah*	-			100 %	3.931.090,00			-	04. Meningkatkan Tata Kelola Pemerintahan yang Fokus Pada Pelayanan Publik dan Investasi 03. Penyelenggaraan Tata kelola Pemerintahan yang Baik	SKPD	-	5.500.000,00	DINAS PEMBERDAYAAN MASYARAKAT DAN DESA
	2.13.01.2.03.0006	Penatausahaan Barang Milik Daerah pada SKPD														
			Jumlah Laporan Penatausahaan Barang Milik Daerah pada SKPD				12 Laporan	3.931.090,00	Kab. Tanah Laut, Semua Kecamatan, Semua Kel/Desa	PENDAPATAN ASLI DAERAH (PAD)	-	04. Meningkatkan Tata Kelola Pemerintahan yang Fokus Pada Pelayanan Publik dan Investasi 03. Penyelenggaraan Tata kelola Pemerintahan yang Baik	SKPD		5.500.000,00	DINAS PEMBERDAYAAN MASYARAKAT DAN DESA
	2.13.01.2.05	Administrasi Kepegawaian Perangkat Daerah	*Persentase Capaian Administrasi Kepegawaian daerah*	-			100 %	48.844.000,00			-	04. Meningkatkan Tata Kelola Pemerintahan yang Fokus Pada Pelayanan Publik dan Investasi 03. Penyelenggaraan Tata kelola Pemerintahan yang Baik	SKPD	-	330.000.000,00	DINAS PEMBERDAYAAN MASYARAKAT DAN DESA
	2.13.01.2.05.0002	Pengadaan Pakaian Dinas beserta Atribut Kelengkapannya														

NO	KODE	URUSAN / BIDANG URUSAN / PROGRAM / KEGIATAN / SUB KEGIATAN	INDIKATOR PROGRAM / KEGIATAN / SUB KEGIATAN	TARGET AKHIR PERIODE RENSTRA OPD	REALISASI CAPAIAN RENJA OPD TAHUN 2023	PRAKIRAAN CAPAIAN TARGET RENJA OPD TAHUN 2024	CAPAIAN KINERJA DAN KERANGKA PENDANAAN						KELOMPOK SASARAN	PRAKIRAAN MAJU RENCANA TAHUN 2026		PERANGKAT DAERAH PENANGGUNG JAWAB
							TARGET 2025	PAGU INDIKATIF (Rp)	LOKASI	SUMBER DANA	PRIORITAS			TARGET	PAGU INDIKATIF (Rp)	
											NASIONAL	DAERAH				
1	2	3	4	5	6	7	8	9	10	11	12	13	14	15	16	17
			Jumlah Paket Pakaian Dinas beserta Atribut Kelengkapan				1 Paket	23.844.000,00	Kab. Tanah Laut, Semua Kecamatan, Semua Kel/Desa	PENDAPATAN ASLI DAERAH (PAD)	-	04. Meningkatkan Tata Kelola Pemerintahan yang Fokus Pada Pelayanan Publik dan Investasi 03. Penyelenggaraan Tata kelola Pemerintahan yang Baik	SKPD		82.500.000,00	DINAS PEMBERDAYAAN MASYARAKAT DAN DESA
	2.13.01.2.05.0009	Pendidikan dan Pelatihan Pegawai Berdasarkan Tugas dan Fungsi														
			Jumlah Pegawai Berdasarkan Tugas dan Fungsi yang Mengikuti Pendidikan dan Pelatihan				10 Orang	25.000.000,00	Kab. Tanah Laut, Semua Kecamatan, Semua Kel/Desa	PENDAPATAN ASLI DAERAH (PAD)	-	04. Meningkatkan Tata Kelola Pemerintahan yang Fokus Pada Pelayanan Publik dan Investasi 03. Penyelenggaraan Tata kelola Pemerintahan yang Baik	SKPD		247.500.000,00	DINAS PEMBERDAYAAN MASYARAKAT DAN DESA
	2.13.01.2.06	Administrasi Umum Perangkat Daerah	*Persentase Capaian Administrasi Umum Perangkat Daerah*	-			100 %	591.401.061,00			-	04. Meningkatkan Tata Kelola Pemerintahan yang Fokus Pada Pelayanan Publik dan Investasi 03. Penyelenggaraan Tata kelola Pemerintahan yang Baik	SKPD	-	1.106.500.000,00	DINAS PEMBERDAYAAN MASYARAKAT DAN DESA
	2.13.01.2.06.0001	Penyediaan Komponen Instalasi Listrik/Penerangan Bangunan Kantor														

NO	KODE	URUSAN / BIDANG URUSAN / PROGRAM / KEGIATAN / SUB KEGIATAN	INDIKATOR PROGRAM / KEGIATAN / SUB KEGIATAN	TARGET AKHIR PERIODE RENSTRA OPD	REALISASI CAPAIAN RENJA OPD TAHUN 2023	PRAKIRAAN CAPAIAN TARGET RENJA OPD TAHUN 2024	CAPAIAN KINERJA DAN KERANGKA PENDANAAN						KELOMPOK SASARAN	PRAKIRAAN MAJU RENCANA TAHUN 2026		PERANGKAT DAERAH PENANGGUNG JAWAB
							TARGET 2025	PAGU INDIKATIF (Rp)	LOKASI	SUMBER DANA	PRIORITAS			TARGET	PAGU INDIKATIF (Rp)	
											NASIONAL	DAERAH				
1	2	3	4	5	6	7	8	9	10	11	12	13	14	15	16	17
			Jumlah Paket Komponen Instalasi Listrik/Penerangan Bangunan Kantor yang Disediakan				1 Paket	14.827.061,00	Kab. Tanah Laut, Semua Kecamatan, Semua Kel/Desa	PENDAPATAN ASLI DAERAH (PAD)	-	04. Meningkatkan Tata Kelola Pemerintahan yang Fokus Pada Pelayanan Publik dan Investasi 03. Penyelenggaraan Tata kelola Pemerintahan yang Baik	SKPD		27.500.000,00	DINAS PEMBERDAYAAN MASYARAKAT DAN DESA
	2.13.01.2.06.0002	Penyediaan Peralatan dan Perlengkapan Kantor														
			Jumlah Paket Peralatan dan Perlengkapan Kantor yang Disediakan				6 Paket	233.636.028,00	Kab. Tanah Laut, Semua Kecamatan, Semua Kel/Desa	PENDAPATAN ASLI DAERAH (PAD)	-	04. Meningkatkan Tata Kelola Pemerintahan yang Fokus Pada Pelayanan Publik dan Investasi 03. Penyelenggaraan Tata kelola Pemerintahan yang Baik	SKPD		220.000.000,00	DINAS PEMBERDAYAAN MASYARAKAT DAN DESA
	2.13.01.2.06.0003	Penyediaan Peralatan Rumah Tangga														
			Jumlah Paket Peralatan Rumah Tangga yang Disediakan				2 Paket	42.946.898,00	Kab. Tanah Laut, Semua Kecamatan, Semua Kel/Desa	PENDAPATAN ASLI DAERAH (PAD)	-	04. Meningkatkan Tata Kelola Pemerintahan yang Fokus Pada Pelayanan Publik dan Investasi 03. Penyelenggaraan Tata kelola Pemerintahan yang Baik	SKPD		27.500.000,00	DINAS PEMBERDAYAAN MASYARAKAT DAN DESA
	2.13.01.2.06.0005	Penyediaan Barang Cetakan dan Penggandaan														

NO	KODE	URUSAN / BIDANG URUSAN / PROGRAM / KEGIATAN / SUB KEGIATAN	INDIKATOR PROGRAM / KEGIATAN / SUB KEGIATAN	TARGET AKHIR PERIODE RENSTRA OPD	REALISASI CAPAIAN RENJA OPD TAHUN 2023	PRAKIRAAN CAPAIAN TARGET RENJA OPD TAHUN 2024	CAPAIAN KINERJA DAN KERANGKA PENDANAAN						KELOMPOK SASARAN	PRAKIRAAN MAJU RENCANA TAHUN 2026		PERANGKAT DAERAH PENANGGUNG JAWAB
							TARGET 2025	PAGU INDIKATIF (Rp)	LOKASI	SUMBER DANA	PRIORITAS			TARGET	PAGU INDIKATIF (Rp)	
											NASIONAL	DAERAH				
1	2	3	4	5	6	7	8	9	10	11	12	13	14	15	16	17
			Jumlah Paket Barang Cetakan dan Penggandaan yang Disediakan				2 Paket	10.006.056,00	Kab. Tanah Laut, Semua Kecamatan, Semua Kel/Desa	PENDAPATAN ASLI DAERAH (PAD)	-	04. Meningkatkan Tata Kelola Pemerintahan yang Fokus Pada Pelayanan Publik dan Investasi 03. Penyelenggaraan Tata kelola Pemerintahan yang Baik	SKPD		55.000.000,00	DINAS PEMBERDAYAAN MASYARAKAT DAN DESA
	2.13.01.2.06.0007	Penyediaan Bahan/Material														
			Jumlah Paket Bahan/Material yang Disediakan				2 Paket	15.000.000,00	Kab. Tanah Laut, Semua Kecamatan, Semua Kel/Desa	PENDAPATAN ASLI DAERAH (PAD)	-	04. Meningkatkan Tata Kelola Pemerintahan yang Fokus Pada Pelayanan Publik dan Investasi 03. Penyelenggaraan Tata kelola Pemerintahan yang Baik	SKPD		16.500.000,00	DINAS PEMBERDAYAAN MASYARAKAT DAN DESA
	2.13.01.2.06.0009	Penyelenggaraan Rapat Koordinasi dan Konsultasi SKPD														
			Jumlah Laporan Penyelenggaraan Rapat Koordinasi dan Konsultasi SKPD				12 Laporan	270.000.000,00	Kab. Tanah Laut, Semua Kecamatan, Semua Kel/Desa	PENDAPATAN ASLI DAERAH (PAD)	-	04. Meningkatkan Tata Kelola Pemerintahan yang Fokus Pada Pelayanan Publik dan Investasi 03. Penyelenggaraan Tata kelola Pemerintahan yang Baik	SKPD		660.000.000,00	DINAS PEMBERDAYAAN MASYARAKAT DAN DESA
	2.13.01.2.06.0010	Penatausahaan Arsip Dinamis pada SKPD														

NO	KODE	URUSAN / BIDANG URUSAN / PROGRAM / KEGIATAN / SUB KEGIATAN	INDIKATOR PROGRAM / KEGIATAN / SUB KEGIATAN	TARGET AKHIR PERIODE RENSTRA OPD	REALISASI CAPAIAN RENJA OPD TAHUN 2023	PRAKIRAAN CAPAIAN TARGET RENJA OPD TAHUN 2024	CAPAIAN KINERJA DAN KERANGKA PENDANAAN						KELOMPOK SASARAN	PRAKIRAAN MAJU RENCANA TAHUN 2026		PERANGKAT DAERAH PENANGGUNG JAWAB
							TARGET 2025	PAGU INDIKATIF (Rp)	LOKASI	SUMBER DANA	PRIORITAS			TARGET	PAGU INDIKATIF (Rp)	
											NASIONAL	DAERAH				
1	2	3	4	5	6	7	8	9	10	11	12	13	14	15	16	17
			Jumlah Dokumen Penatausahaan Arsip Dinamis pada SKPD				4000 Dokumen	4.985.018,00	Kab. Tanah Laut, Semua Kecamatan, Semua Kel/Desa	PENDAPATAN ASLI DAERAH (PAD)	-	04. Meningkatkan Tata Kelola Pemerintahan yang Fokus Pada Pelayanan Publik dan Investasi 03. Penyelenggaraan Tata kelola Pemerintahan yang Baik	SKPD		100.000.000,00	DINAS PEMBERDAYAAN MASYARAKAT DAN DESA
	2.13.01.2.07	Pengadaan Barang Milik Daerah Penunjang Urusan Pemerintah Daerah	*Pengadaan Barang Milik Daerah Penunjang Urusan Pemerintah Daerah*	-			100 %	325.288.937,00			-	04. Meningkatkan Tata Kelola Pemerintahan yang Fokus Pada Pelayanan Publik dan Investasi 03. Penyelenggaraan Tata kelola Pemerintahan yang Baik	SKPD	-	964.908.411,00	DINAS PEMBERDAYAAN MASYARAKAT DAN DESA
	2.13.01.2.07.0005	Pengadaan Mebel														
			Jumlah Paket Mebel yang Disediakan				96 Unit	198.129.210,00	Kab. Tanah Laut, Semua Kecamatan, Semua Kel/Desa	PENDAPATAN ASLI DAERAH (PAD)	-	04. Meningkatkan Tata Kelola Pemerintahan yang Fokus Pada Pelayanan Publik dan Investasi 03. Penyelenggaraan Tata kelola Pemerintahan yang Baik	SKPD		235.220.054,00	DINAS PEMBERDAYAAN MASYARAKAT DAN DESA
	2.13.01.2.07.0006	Pengadaan Peralatan dan Mesin Lainnya														

NO	KODE	URUSAN / BIDANG URUSAN / PROGRAM / KEGIATAN / SUB KEGIATAN	INDIKATOR PROGRAM / KEGIATAN / SUB KEGIATAN	TARGET AKHIR PERIODE RENSTRA OPD	REALISASI CAPAIAN RENJA OPD TAHUN 2023	PRAKIRAAN CAPAIAN TARGET RENJA OPD TAHUN 2024	CAPAIAN KINERJA DAN KERANGKA PENDANAAN						KELOMPOK SASARAN	PRAKIRAAN MAJU RENCANA TAHUN 2026		PERANGKAT DAERAH PENANGGUNG JAWAB
							TARGET 2025	PAGU INDIKATIF (Rp)	LOKASI	SUMBER DANA	PRIORITAS			TARGET	PAGU INDIKATIF (Rp)	
											NASIONAL	DAERAH				
1	2	3	4	5	6	7	8	9	10	11	12	13	14	15	16	17
			Jumlah Unit Peralatan dan Mesin Lainnya yang Disediakan				6 Unit	28.323.870,00	Kab. Tanah Laut, Semua Kecamatan, Semua Kel/Desa	PENDAPATAN ASLI DAERAH (PAD)	-	04. Meningkatkan Tata Kelola Pemerintahan yang Fokus Pada Pelayanan Publik dan Investasi 03. Penyelenggaraan Tata kelola Pemerintahan yang Baik	SKPD		14.688.357,00	DINAS PEMBERDAYAAN MASYARAKAT DAN DESA
	2.13.01.2.07.0009	Pengadaan Gedung Kantor atau Bangunan Lainnya														
			Jumlah Unit Gedung Kantor atau Bangunan Lainnya yang Disediakan				1 Unit	0,00	Kab. Tanah Laut, Semua Kecamatan, Semua Kel/Desa	PENDAPATAN ASLI DAERAH (PAD)	-	04. Meningkatkan Tata Kelola Pemerintahan yang Fokus Pada Pelayanan Publik dan Investasi 03. Penyelenggaraan Tata kelola Pemerintahan yang Baik	SKPD		220.000.000,00	DINAS PEMBERDAYAAN MASYARAKAT DAN DESA
	2.13.01.2.07.0010	Pengadaan Sarana dan Prasarana Gedung Kantor atau Bangunan Lainnya														
			Jumlah Unit Sarana dan Prasarana Gedung Kantor atau Bangunan Lainnya yang Disediakan				7 Unit	49.263.798,00	Kab. Tanah Laut, Semua Kecamatan, Semua Kel/Desa	PENDAPATAN ASLI DAERAH (PAD)	-	04. Meningkatkan Tata Kelola Pemerintahan yang Fokus Pada Pelayanan Publik dan Investasi 03. Penyelenggaraan Tata kelola Pemerintahan yang Baik	SKPD		275.000.000,00	DINAS PEMBERDAYAAN MASYARAKAT DAN DESA
	2.13.01.2.07.0011	Pengadaan Sarana dan Prasarana Pendukung Gedung Kantor atau Bangunan Lainnya														

NO	KODE	URUSAN / BIDANG URUSAN / PROGRAM / KEGIATAN / SUB KEGIATAN	INDIKATOR PROGRAM / KEGIATAN / SUB KEGIATAN	TARGET AKHIR PERIODE RENSTRA OPD	REALISASI CAPAIAN RENJA OPD TAHUN 2023	PRAKIRAAN CAPAIAN TARGET RENJA OPD TAHUN 2024	CAPAIAN KINERJA DAN KERANGKA PENDANAAN						KELOMPOK SASARAN	PRAKIRAAN MAJU RENCANA TAHUN 2026		PERANGKAT DAERAH PENANGGUNG JAWAB
							TARGET 2025	PAGU INDIKATIF (Rp)	LOKASI	SUMBER DANA	PRIORITAS			TARGET	PAGU INDIKATIF (Rp)	
											NASIONAL	DAERAH				
1	2	3	4	5	6	7	8	9	10	11	12	13	14	15	16	17
			Jumlah Unit Sarana dan Prasarana Pendukung Gedung Kantor atau Bangunan Lainnya yang Disediakan				2 Unit	49.572.059,00	Kab. Tanah Laut, Semua Kecamatan, Semua Kel/Desa	PENDAPATAN ASLI DAERAH (PAD)	-	04. Meningkatkan Tata Kelola Pemerintahan yang Fokus Pada Pelayanan Publik dan Investasi 03. Penyelenggaraan Tata kelola Pemerintahan yang Baik	SKPD		220.000.000,00	DINAS PEMBERDAYAAN MASYARAKAT DAN DESA
	2.13.01.2.08	Penyediaan Jasa Penunjang Urusan Pemerintahan Daerah	*Persentase Capaian Penyediaan jasa Penunang Urusan Pemerintah daerah*	-			100 %	698.199.340,00			-	04. Meningkatkan Tata Kelola Pemerintahan yang Fokus Pada Pelayanan Publik dan Investasi 03. Penyelenggaraan Tata kelola Pemerintahan yang Baik	SKPD	-	741.070.502,00	DINAS PEMBERDAYAAN MASYARAKAT DAN DESA
	2.13.01.2.08.0002	Penyediaan Jasa Komunikasi, Sumber Daya Air dan Listrik														
			Jumlah Laporan Penyediaan Jasa Komunikasi, Sumber Daya Air dan Listrik yang Disediakan				12 Laporan	190.000.000,00	Kab. Tanah Laut, Semua Kecamatan, Semua Kel/Desa	PENDAPATAN ASLI DAERAH (PAD)	-	04. Meningkatkan Tata Kelola Pemerintahan yang Fokus Pada Pelayanan Publik dan Investasi 03. Penyelenggaraan Tata kelola Pemerintahan yang Baik	SKPD		86.515.000,00	DINAS PEMBERDAYAAN MASYARAKAT DAN DESA
	2.13.01.2.08.0003	Penyediaan Jasa Peralatan dan Perlengkapan Kantor														

NO	KODE	URUSAN / BIDANG URUSAN / PROGRAM / KEGIATAN / SUB KEGIATAN	INDIKATOR PROGRAM / KEGIATAN / SUB KEGIATAN	TARGET AKHIR PERIODE RENSTRA OPD	REALISASI CAPAIAN RENJA OPD TAHUN 2023	PRAKIRAAN CAPAIAN TARGET RENJA OPD TAHUN 2024	CAPAIAN KINERJA DAN KERANGKA PENDANAAN						KELOMPOK SASARAN	PRAKIRAAN MAJU RENCANA TAHUN 2026		PERANGKAT DAERAH PENANGGUNG JAWAB
							TARGET 2025	PAGU INDIKATIF (Rp)	LOKASI	SUMBER DANA	PRIORITAS			TARGET	PAGU INDIKATIF (Rp)	
											NASIONAL	DAERAH				
1	2	3	4	5	6	7	8	9	10	11	12	13	14	15	16	17
			Jumlah Laporan Penyediaan Jasa Peralatan dan Perlengkapan Kantor yang Disediakan				3 Laporan	15.000.000,00	Kab. Tanah Laut, Semua Kecamatan, Semua Kel/Desa	PENDAPATAN ASLI DAERAH (PAD)	-	04. Meningkatkan Tata Kelola Pemerintahan yang Fokus Pada Pelayanan Publik dan Investasi 03. Penyelenggaraan Tata kelola Pemerintahan yang Baik	SKPD		28.314.000,00	DINAS PEMBERDAYAAN MASYARAKAT DAN DESA
	2.13.01.2.08.0004	Penyediaan Jasa Pelayanan Umum Kantor														
			Jumlah Laporan Penyediaan Jasa Pelayanan Umum Kantor yang Disediakan				12 Laporan	493.199.340,00	Kab. Tanah Laut, Semua Kecamatan, Semua Kel/Desa	PENDAPATAN ASLI DAERAH (PAD)	-	04. Meningkatkan Tata Kelola Pemerintahan yang Fokus Pada Pelayanan Publik dan Investasi 03. Penyelenggaraan Tata kelola Pemerintahan yang Baik	SKPD		626.241.502,00	DINAS PEMBERDAYAAN MASYARAKAT DAN DESA
	2.13.01.2.09	Pemeliharaan Barang Milik Daerah Penunjang Urusan Pemerintahan Daerah	*Persentase Capaian Pemeliharaan Barang Milik Daerah Penunjang Urusan Pemerintahan daerah*	-			100 %	193.000.000,00			-	04. Meningkatkan Tata Kelola Pemerintahan yang Fokus Pada Pelayanan Publik dan Investasi 03. Penyelenggaraan Tata kelola Pemerintahan yang Baik	SKPD	-	424.490.000,00	DINAS PEMBERDAYAAN MASYARAKAT DAN DESA
	2.13.01.2.09.0001	Penyediaan Jasa Pemeliharaan, Biaya Pemeliharaan, dan Pajak Kendaraan Perorangan Dinas atau Kendaraan Dinas Jabatan														

NO	KODE	URUSAN / BIDANG URUSAN / PROGRAM / KEGIATAN / SUB KEGIATAN	INDIKATOR PROGRAM / KEGIATAN / SUB KEGIATAN	TARGET AKHIR PERIODE RENSTRA OPD	REALISASI CAPAIAN RENJA OPD TAHUN 2023	PRAKIRAAN CAPAIAN TARGET RENJA OPD TAHUN 2024	CAPAIAN KINERJA DAN KERANGKA PENDANAAN						KELOMPOK SASARAN	PRAKIRAAN MAJU RENCANA TAHUN 2026		PERANGKAT DAERAH PENANGGUNG JAWAB
							TARGET 2025	PAGU INDIKATIF (Rp)	LOKASI	SUMBER DANA	PRIORITAS			TARGET	PAGU INDIKATIF (Rp)	
											NASIONAL	DAERAH				
1	2	3	4	5	6	7	8	9	10	11	12	13	14	15	16	17
			Jumlah Kendaraan Perorangan Dinas atau Kendaraan Dinas Jabatan yang Dipelihara dan dibayarkan Pajaknya				1 Unit	37.500.000,00	Kab. Tanah Laut, Semua Kecamatan, Semua Kel/Desa	PENDAPATAN ASLI DAERAH (PAD)	-	04. Meningkatkan Tata Kelola Pemerintahan yang Fokus Pada Pelayanan Publik dan Investasi 03. Penyelenggaraan Tata kelola Pemerintahan yang Baik	SKPD		42.350.000,00	DINAS PEMBERDAYAAN MASYARAKAT DAN DESA
	2.13.01.2.09.0002	Penyediaan Jasa Pemeliharaan, Biaya Pemeliharaan, Pajak dan Perizinan Kendaraan Dinas Operasional atau Lapangan														
			Jumlah Kendaraan Dinas Operasional atau Lapangan yang Dipelihara dan dibayarkan Pajak dan Perizinannya				11 Unit	130.500.000,00	Kab. Tanah Laut, Semua Kecamatan, Semua Kel/Desa	PENDAPATAN ASLI DAERAH (PAD)	-	04. Meningkatkan Tata Kelola Pemerintahan yang Fokus Pada Pelayanan Publik dan Investasi 03. Penyelenggaraan Tata kelola Pemerintahan yang Baik	SKPD		162.140.000,00	DINAS PEMBERDAYAAN MASYARAKAT DAN DESA
	2.13.01.2.09.0009	Pemeliharaan/Rehabilitasi Gedung Kantor dan Bangunan Lainnya														
			Jumlah Gedung Kantor dan Bangunan Lainnya yang Dipelihara/Direhabilitasi				1 Unit	25.000.000,00	Kab. Tanah Laut, Semua Kecamatan, Semua Kel/Desa	PENDAPATAN ASLI DAERAH (PAD)	-	04. Meningkatkan Tata Kelola Pemerintahan yang Fokus Pada Pelayanan Publik dan Investasi 03. Penyelenggaraan Tata kelola Pemerintahan yang Baik	SKPD		220.000.000,00	DINAS PEMBERDAYAAN MASYARAKAT DAN DESA
2.	**2.13.02**	**PROGRAM PENATAAN DESA**	***Persentase Penyelenggaraan Penataan Desa***	**100 persen**			**100 persen**	**420.597.950,00**						**100 persen**	**1.600.000.000,00**	

NO	KODE	URUSAN / BIDANG URUSAN / PROGRAM / KEGIATAN / SUB KEGIATAN	INDIKATOR PROGRAM / KEGIATAN / SUB KEGIATAN	TARGET AKHIR PERIODE RENSTRA OPD	REALISASI CAPAIAN RENJA OPD TAHUN 2023	PRAKIRAAN CAPAIAN TARGET RENJA OPD TAHUN 2024	CAPAIAN KINERJA DAN KERANGKA PENDANAAN						KELOMPOK SASARAN	PRAKIRAAN MAJU RENCANA TAHUN 2026		PERANGKAT DAERAH PENANGGUNG JAWAB
							TARGET 2025	PAGU INDIKATIF (Rp)	LOKASI	SUMBER DANA	PRIORITAS			TARGET	PAGU INDIKATIF (Rp)	
											NASIONAL	DAERAH				
1	2	3	4	5	6	7	8	9	10	11	12	13	14	15	16	17
	2.13.02.2.01	Penyelenggaraan Penataan Desa	-	-			-	420.597.950,00			Membangun dari Desa dan dari Bawah Untuk Pertumbuhan Ekonomi, Pemerataan Ekonomi, dan Pemberantasan Kemiskinan	01. Penguatan Sektor Industri, Umkm, Pertanian dan Pariwisata Didukung Tenaga Kerja Berkualitas dan Energi Berkelanjutan 02. Peningkatan Daya Saing Perekonomian dan investasi	Masyarakat	-	1.600.000.000,00	DINAS PEMBERDAYAAN MASYARAKAT DAN DESA
	2.13.02.2.01.0001	Pembentukan, Penghapusan, Penggabungan, dan Perubahan Status Desa														
			Jumlah Desa yang Melakukan Pembentukan, Penghapusan, Penggabungan, dan Perubahan Status Desa				5 Desa	99.999.776,00	Kab. Tanah Laut, Semua Kecamatan, Semua Kel/Desa	PENDAPATAN ASLI DAERAH (PAD)	Membangun dari Desa dan dari Bawah Untuk Pertumbuhan Ekonomi, Pemerataan Ekonomi, dan Pemberantasan Kemiskinan	01. Penguatan Sektor Industri, Umkm, Pertanian dan Pariwisata Didukung Tenaga Kerja Berkualitas dan Energi Berkelanjutan 02. Peningkatan Daya Saing Perekonomian dan investasi	Masyarakat		700.000.000,00	DINAS PEMBERDAYAAN MASYARAKAT DAN DESA
	2.13.02.2.01.0002	Fasilitasi Tata Wilayah Desa														

NO	KODE	URUSAN / BIDANG URUSAN / PROGRAM / KEGIATAN / SUB KEGIATAN	INDIKATOR PROGRAM / KEGIATAN / SUB KEGIATAN	TARGET AKHIR PERIODE RENSTRA OPD	REALISASI CAPAIAN RENJA OPD TAHUN 2023	PRAKIRAAN CAPAIAN TARGET RENJA OPD TAHUN 2024	CAPAIAN KINERJA DAN KERANGKA PENDANAAN						KELOMPOK SASARAN	PRAKIRAAN MAJU RENCANA TAHUN 2026		PERANGKAT DAERAH PENANGGUNG JAWAB
							TARGET 2025	PAGU INDIKATIF (Rp)	LOKASI	SUMBER DANA	PRIORITAS			TARGET	PAGU INDIKATIF (Rp)	
											NASIONAL	DAERAH				
1	2	3	4	5	6	7	8	9	10	11	12	13	14	15	16	17
			Jumlah Desa yang Terfasilitasi Penataan Wilayahnya				9 Desa	320.598.174,00	Kab. Tanah Laut, Semua Kecamatan, Semua Kel/Desa	PENDAPATAN ASLI DAERAH (PAD)	Membangun dari Desa dan dari Bawah Untuk Pertumbuhan Ekonomi, Pemerataan Ekonomi, dan Pemberantasan Kemiskinan	01. Penguatan Sektor Industri, Umkm, Pertanian dan Pariwisata Didukung Tenaga Kerja Berkualitas dan Energi Berkelanjutan 02. Peningkatan Daya Saing Perekonomian dan investasi	Masyarakat		900.000.000,00	DINAS PEMBERDAYAAN MASYARAKAT DAN DESA
3.	**2.13.03**	**PROGRAM PENINGKATAN KERJA SAMA DESA**	***Persentase peningkatan kerjasama antar desa***	**100 %**			**100 %**	**269.488.118,00**						**100 %**	**847.000.000,00**	
	2.13.03.2.01	Fasilitasi Kerja Sama antar Desa	*Jumlah Kerjasama Antar Desa*	-			15 Desa	269.488.118,00			Membangun dari Desa dan dari Bawah Untuk Pertumbuhan Ekonomi, Pemerataan Ekonomi, dan Pemberantasan Kemiskinan	01. Penguatan Sektor Industri, Umkm, Pertanian dan Pariwisata Didukung Tenaga Kerja Berkualitas dan Energi Berkelanjutan 02. Peningkatan Daya Saing Perekonomian dan investasi	Masyarakat	-	847.000.000,00	DINAS PEMBERDAYAAN MASYARAKAT DAN DESA
	2.13.03.2.01.0001	Fasilitasi Kerja Sama Antar Desa dalam Kabupaten/Kota														

NO	KODE	URUSAN / BIDANG URUSAN / PROGRAM / KEGIATAN / SUB KEGIATAN	INDIKATOR PROGRAM / KEGIATAN / SUB KEGIATAN	TARGET AKHIR PERIODE RENSTRA OPD	REALISASI CAPAIAN RENJA OPD TAHUN 2023	PRAKIRAAN CAPAIAN TARGET RENJA OPD TAHUN 2024	CAPAIAN KINERJA DAN KERANGKA PENDANAAN						KELOMPOK SASARAN	PRAKIRAAN MAJU RENCANA TAHUN 2026		PERANGKAT DAERAH PENANGGUNG JAWAB
							TARGET 2025	PAGU INDIKATIF (Rp)	LOKASI	SUMBER DANA	PRIORITAS			TARGET	PAGU INDIKATIF (Rp)	
											NASIONAL	DAERAH				
1	2	3	4	5	6	7	8	9	10	11	12	13	14	15	16	17
			Jumlah Dokumen Kerja Sama Antar Desa dalam Kabupaten/Kota				1 Dokumen	119.965.276,00	Kab. Tanah Laut, Semua Kecamatan, Semua Kel/Desa	PENDAPATAN ASLI DAERAH (PAD)	Membangun dari Desa dan dari Bawah Untuk Pertumbuhan Ekonomi, Pemerataan Ekonomi, dan Pemberantasan Kemiskinan	01. Penguatan Sektor Industri, Umkm, Pertanian dan Pariwisata Didukung Tenaga Kerja Berkualitas dan Energi Berkelanjutan 02. Peningkatan Daya Saing Perekonomian dan investasi	Masyarakat		407.000.000,00	DINAS PEMBERDAYAAN MASYARAKAT DAN DESA
	2.13.03.2.01.0003	Fasilitasi Pembangunan Kawasan Perdesaan														
			Jumlah Dokumen Hasil Fasilitasi Pembangunan Kawasan Perdesaan				1 Dokumen	149.522.842,00	Kab. Tanah Laut, Semua Kecamatan, Semua Kel/Desa	PENDAPATAN ASLI DAERAH (PAD)	Membangun dari Desa dan dari Bawah Untuk Pertumbuhan Ekonomi, Pemerataan Ekonomi, dan Pemberantasan Kemiskinan	01. Penguatan Sektor Industri, Umkm, Pertanian dan Pariwisata Didukung Tenaga Kerja Berkualitas dan Energi Berkelanjutan 02. Peningkatan Daya Saing Perekonomian dan investasi	Masyarakat		440.000.000,00	DINAS PEMBERDAYAAN MASYARAKAT DAN DESA
4.	**2.13.04**	**PROGRAM ADMINISTRASI PEMERINTAHAN DESA**	***Persentase desa yang dibina administrasinya***	**80 %**			**80 %**	**4.725.572.199,00**						**80 %**	**6.571.484.685,00**	

NO	KODE	URUSAN / BIDANG URUSAN / PROGRAM / KEGIATAN / SUB KEGIATAN	INDIKATOR PROGRAM / KEGIATAN / SUB KEGIATAN	TARGET AKHIR PERIODE RENSTRA OPD	REALISASI CAPAIAN RENJA OPD TAHUN 2023	PRAKIRAAN CAPAIAN TARGET RENJA OPD TAHUN 2024	CAPAIAN KINERJA DAN KERANGKA PENDANAAN						KELOMPOK SASARAN	PRAKIRAAN MAJU RENCANA TAHUN 2026		PERANGKAT DAERAH PENANGGUNG JAWAB
							TARGET 2025	PAGU INDIKATIF (Rp)	LOKASI	SUMBER DANA	PRIORITAS			TARGET	PAGU INDIKATIF (Rp)	
											NASIONAL	DAERAH				
1	2	3	4	5	6	7	8	9	10	11	12	13	14	15	16	17
	2.13.04.2.01	Pembinaan dan Pengawasan Penyelenggaraan Administrasi Pemerintahan Desa	*Jumlah Desa yang dibina Administrasinya*	-			130 Desa	4.725.572.199,00			-	01. Penguatan Sektor Industri, Umkm, Pertanian dan Pariwisata Didukung Tenaga Kerja Berkualitas dan Energi Berkelanjutan 02. Peningkatan Daya Saing Perekonomian dan investasi	Masyarakat	-	6.571.484.685,00	DINAS PEMBERDAYAAN MASYARAKAT DAN DESA
	2.13.04.2.01.0001	Fasilitasi Penyelenggaraan Administrasi Pemerintahan Desa														
			Jumlah Dokumen Penyelenggaraan Administrasi Pemerintahan Desa				1 Dokumen	126.999.074,00	Kab. Tanah Laut, Semua Kecamatan, Semua Kel/Desa	PENDAPATAN ASLI DAERAH (PAD)	-	01. Penguatan Sektor Industri, Umkm, Pertanian dan Pariwisata Didukung Tenaga Kerja Berkualitas dan Energi Berkelanjutan 02. Peningkatan Daya Saing Perekonomian dan investasi	Masyarakat		230.000.000,00	DINAS PEMBERDAYAAN MASYARAKAT DAN DESA
	2.13.04.2.01.0002	Fasilitasi Penyusunan Produk Hukum Desa														

NO	KODE	URUSAN / BIDANG URUSAN / PROGRAM / KEGIATAN / SUB KEGIATAN	INDIKATOR PROGRAM / KEGIATAN / SUB KEGIATAN	TARGET AKHIR PERIODE RENSTRA OPD	REALISASI CAPAIAN RENJA OPD TAHUN 2023	PRAKIRAAN CAPAIAN TARGET RENJA OPD TAHUN 2024	CAPAIAN KINERJA DAN KERANGKA PENDANAAN						KELOMPOK SASARAN	PRAKIRAAN MAJU RENCANA TAHUN 2026		PERANGKAT DAERAH PENANGGUNG JAWAB
							TARGET 2025	PAGU INDIKATIF (Rp)	LOKASI	SUMBER DANA	PRIORITAS			TARGET	PAGU INDIKATIF (Rp)	
											NASIONAL	DAERAH				
1	2	3	4	5	6	7	8	9	10	11	12	13	14	15	16	17
			Jumlah Dokumen Hasil Fasilitasi Penyusunan Produk Hukum Desa				1 Dokumen	49.999.352,00	Kab. Tanah Laut, Semua Kecamatan, Semua Kel/Desa	PENDAPATAN ASLI DAERAH (PAD)	-	01. Penguatan Sektor Industri, Umkm, Pertanian dan Pariwisata Didukung Tenaga Kerja Berkualitas dan Energi Berkelanjutan 02. Peningkatan Daya Saing Perekonomian dan investasi	Masyarakat		300.000.000,00	DINAS PEMBERDAYAAN MASYARAKAT DAN DESA
	2.13.04.2.01.0004	Fasilitasi Pengelolaan Keuangan Desa														
			Jumlah Dokumen Hasil Fasilitasi Pengelolaan Keuangan Desa				2 Dokumen	2.699.884.209,00	Kab. Tanah Laut, Semua Kecamatan, Semua Kel/Desa	PENDAPATAN ASLI DAERAH (PAD)	-	01. Penguatan Sektor Industri, Umkm, Pertanian dan Pariwisata Didukung Tenaga Kerja Berkualitas dan Energi Berkelanjutan 02. Peningkatan Daya Saing Perekonomian dan investasi	Masyarakat		3.572.000.000,00	DINAS PEMBERDAYAAN MASYARAKAT DAN DESA
	2.13.04.2.01.0005	Pembinaan Peningkatan Kapasitas Aparatur Pemerintah Desa														

NO	KODE	URUSAN / BIDANG URUSAN / PROGRAM / KEGIATAN / SUB KEGIATAN	INDIKATOR PROGRAM / KEGIATAN / SUB KEGIATAN	TARGET AKHIR PERIODE RENSTRA OPD	REALISASI CAPAIAN RENJA OPD TAHUN 2023	PRAKIRAAN CAPAIAN TARGET RENJA OPD TAHUN 2024	CAPAIAN KINERJA DAN KERANGKA PENDANAAN						KELOMPOK SASARAN	PRAKIRAAN MAJU RENCANA TAHUN 2026		PERANGKAT DAERAH PENANGGUNG JAWAB
							TARGET 2025	PAGU INDIKATIF (Rp)	LOKASI	SUMBER DANA	PRIORITAS			TARGET	PAGU INDIKATIF (Rp)	
											NASIONAL	DAERAH				
1	2	3	4	5	6	7	8	9	10	11	12	13	14	15	16	17
			Jumlah Aparatur Pemerintah Desa yang Mengikuti Pembinaan Peningkatan Kapasitas				450 Orang	199.984.373,00	Kab. Tanah Laut, Semua Kecamatan, Semua Kel/Desa	PENDAPATAN ASLI DAERAH (PAD)	-	01. Penguatan Sektor Industri, Umkm, Pertanian dan Pariwisata Didukung Tenaga Kerja Berkualitas dan Energi Berkelanjutan 02. Peningkatan Daya Saing Perekonomian dan investasi	Masyarakat		150.000.000,00	DINAS PEMBERDAYAAN MASYARAKAT DAN DESA
	2.13.04.2.01.0006	Fasilitasi Penyelenggaraan Musyawarah Desa														
			Jumlah Laporan Fasilitasi Penyelenggaraan Musyawarah Desa				1 Laporan	199.999.722,00	Kab. Tanah Laut, Semua Kecamatan, Semua Kel/Desa	PENDAPATAN ASLI DAERAH (PAD)	-	01. Penguatan Sektor Industri, Umkm, Pertanian dan Pariwisata Didukung Tenaga Kerja Berkualitas dan Energi Berkelanjutan 02. Peningkatan Daya Saing Perekonomian dan investasi	Masyarakat		400.000.000,00	DINAS PEMBERDAYAAN MASYARAKAT DAN DESA
	2.13.04.2.01.0008	Pembinaan dan Pemberdayaan BUM Desa dan Lembaga Kerja Sama antar Desa														

NO	KODE	URUSAN / BIDANG URUSAN / PROGRAM / KEGIATAN / SUB KEGIATAN	INDIKATOR PROGRAM / KEGIATAN / SUB KEGIATAN	TARGET AKHIR PERIODE RENSTRA OPD	REALISASI CAPAIAN RENJA OPD TAHUN 2023	PRAKIRAAN CAPAIAN TARGET RENJA OPD TAHUN 2024	CAPAIAN KINERJA DAN KERANGKA PENDANAAN						KELOMPOK SASARAN	PRAKIRAAN MAJU RENCANA TAHUN 2026		PERANGKAT DAERAH PENANGGUNG JAWAB
							TARGET 2025	PAGU INDIKATIF (Rp)	LOKASI	SUMBER DANA	PRIORITAS			TARGET	PAGU INDIKATIF (Rp)	
											NASIONAL	DAERAH				
1	2	3	4	5	6	7	8	9	10	11	12	13	14	15	16	17
			Jumlah Dokumen Hasil Pembinaan dan Pemberdayaan BUM Desa dan Lembaga Kerja Sama antar Desa				1 Dokumen	249.925.404,00	Kab. Tanah Laut, Semua Kecamatan, Semua Kel/Desa	PENDAPATAN ASLI DAERAH (PAD)	-	01. Penguatan Sektor Industri, Umkm, Pertanian dan Pariwisata Didukung Tenaga Kerja Berkualitas dan Energi Berkelanjutan 02. Peningkatan Daya Saing Perekonomian dan investasi	Masyarakat		650.000.000,00	DINAS PEMBERDAYAAN MASYARAKAT DAN DESA
	2.13.04.2.01.0009	Penyelenggaraan Pemilihan, Pengangkatan dan Pemberhentian Kepala Desa														
			Jumlah Laporan Hasil Penyelenggaraan Pemilihan, Pengangkatan dan Pemberhentian Kepala Desa				1 Laporan	499.022.252,00	Kab. Tanah Laut, Semua Kecamatan, Semua Kel/Desa	PENDAPATAN ASLI DAERAH (PAD)	-	01. Penguatan Sektor Industri, Umkm, Pertanian dan Pariwisata Didukung Tenaga Kerja Berkualitas dan Energi Berkelanjutan 02. Peningkatan Daya Saing Perekonomian dan investasi	Masyarakat		59.484.685,00	DINAS PEMBERDAYAAN MASYARAKAT DAN DESA
	2.13.04.2.01.0011	Fasilitasi Penyusunan Profil Desa														

NO	KODE	URUSAN / BIDANG URUSAN / PROGRAM / KEGIATAN / SUB KEGIATAN	INDIKATOR PROGRAM / KEGIATAN / SUB KEGIATAN	TARGET AKHIR PERIODE RENSTRA OPD	REALISASI CAPAIAN RENJA OPD TAHUN 2023	PRAKIRAAN CAPAIAN TARGET RENJA OPD TAHUN 2024	CAPAIAN KINERJA DAN KERANGKA PENDANAAN						KELOMPOK SASARAN	PRAKIRAAN MAJU RENCANA TAHUN 2026		PERANGKAT DAERAH PENANGGUNG JAWAB
							TARGET 2025	PAGU INDIKATIF (Rp)	LOKASI	SUMBER DANA	PRIORITAS			TARGET	PAGU INDIKATIF (Rp)	
											NASIONAL	DAERAH				
1	2	3	4	5	6	7	8	9	10	11	12	13	14	15	16	17
			Jumlah Dokumen Profil Desa yang tersusun				130 Dokumen	99.998.921,00	Kab. Tanah Laut, Semua Kecamatan, Semua Kel/Desa	PENDAPATAN ASLI DAERAH (PAD)	-	01. Penguatan Sektor Industri, Umkm, Pertanian dan Pariwisata Didukung Tenaga Kerja Berkualitas dan Energi Berkelanjutan 02. Peningkatan Daya Saing Perekonomian dan investasi	Masyarakat		200.000.000,00	DINAS PEMBERDAYAAN MASYARAKAT DAN DESA
	2.13.04.2.01.0013	Fasilitasi Pengelolaan Aset Desa														
			Jumlah Dokumen Hasil Fasilitasi Pengelolaan Aset Desa				1 Dokumen	99.997.774,00	Kab. Tanah Laut, Semua Kecamatan, Semua Kel/Desa	PENDAPATAN ASLI DAERAH (PAD)	-	01. Penguatan Sektor Industri, Umkm, Pertanian dan Pariwisata Didukung Tenaga Kerja Berkualitas dan Energi Berkelanjutan 02. Peningkatan Daya Saing Perekonomian dan investasi	Masyarakat		210.000.000,00	DINAS PEMBERDAYAAN MASYARAKAT DAN DESA
	2.13.04.2.01.0014	Pembinaan Peningkatan Kapasitas Anggota BPD														

NO	KODE	URUSAN / BIDANG URUSAN / PROGRAM / KEGIATAN / SUB KEGIATAN	INDIKATOR PROGRAM / KEGIATAN / SUB KEGIATAN	TARGET AKHIR PERIODE RENSTRA OPD	REALISASI CAPAIAN RENJA OPD TAHUN 2023	PRAKIRAAN CAPAIAN TARGET RENJA OPD TAHUN 2024	CAPAIAN KINERJA DAN KERANGKA PENDANAAN						KELOMPOK SASARAN	PRAKIRAAN MAJU RENCANA TAHUN 2026		PERANGKAT DAERAH PENANGGUNG JAWAB
							TARGET 2025	PAGU INDIKATIF (Rp)	LOKASI	SUMBER DANA	PRIORITAS			TARGET	PAGU INDIKATIF (Rp)	
											NASIONAL	DAERAH				
1	2	3	4	5	6	7	8	9	10	11	12	13	14	15	16	17
			Jumlah Anggota BPD yang Mengikuti Pembinaan Peningkatan Kapasitas				260 Orang	249.843.714,00	Kab. Tanah Laut, Semua Kecamatan, Semua Kel/Desa	PENDAPATAN ASLI DAERAH (PAD)	-	01. Penguatan Sektor Industri, Umkm, Pertanian dan Pariwisata Didukung Tenaga Kerja Berkualitas dan Energi Berkelanjutan 02. Peningkatan Daya Saing Perekonomian dan investasi	Masyarakat		450.000.000,00	DINAS PEMBERDAYAAN MASYARAKAT DAN DESA
	2.13.04.2.01.0018	Fasilitasi Evaluasi Perkembangan Desa serta Lomba Desa dan Kelurahan														
			Jumlah Dokumen Hasil Evaluasi Perkembangan Desa serta Lomba Desa dan Kelurahan				2 Dokumen	249.917.404,00	Kab. Tanah Laut, Semua Kecamatan, Semua Kel/Desa	PENDAPATAN ASLI DAERAH (PAD)	-	01. Penguatan Sektor Industri, Umkm, Pertanian dan Pariwisata Didukung Tenaga Kerja Berkualitas dan Energi Berkelanjutan 02. Peningkatan Daya Saing Perekonomian dan investasi	Masyarakat		350.000.000,00	DINAS PEMBERDAYAAN MASYARAKAT DAN DESA
5.	**2.13.05**	**PROGRAM PEMBERDAYAAN LEMBAGA KEMASYARAKATAN, LEMBAGA ADAT DAN MASYARAKAT HUKUM ADAT**	***Persentase LKD yang dibina***	**75 %**			**75 %**	**1.349.958.195,00**						**75 %**	**2.150.000.000,00**	

NO	KODE	URUSAN / BIDANG URUSAN / PROGRAM / KEGIATAN / SUB KEGIATAN	INDIKATOR PROGRAM / KEGIATAN / SUB KEGIATAN	TARGET AKHIR PERIODE RENSTRA OPD	REALISASI CAPAIAN RENJA OPD TAHUN 2023	PRAKIRAAN CAPAIAN TARGET RENJA OPD TAHUN 2024	CAPAIAN KINERJA DAN KERANGKA PENDANAAN						KELOMPOK SASARAN	PRAKIRAAN MAJU RENCANA TAHUN 2026		PERANGKAT DAERAH PENANGGUNG JAWAB
							TARGET 2025	PAGU INDIKATIF (Rp)	LOKASI	SUMBER DANA	PRIORITAS			TARGET	PAGU INDIKATIF (Rp)	
											NASIONAL	DAERAH				
1	2	3	4	5	6	7	8	9	10	11	12	13	14	15	16	17
	2.13.05.2.01	Pemberdayaan Lembaga Kemasyarakatan yang Bergerak di Bidang Pemberdayaan Desa dan Lembaga Adat Tingkat Daerah Kabupaten/Kota serta Pemberdayaan Masyarakat Hukum Adat yang Masyarakat Pelakunya Hukum Adat yang Sama dalam Daerah Kabupaten/Kota	*Jumlah LAD yang dibina*	-			39 Jumlah	1.349.958.195,00			Membangun dari Desa dan dari Bawah Untuk Pertumbuhan Ekonomi, Pemerataan Ekonomi, dan Pemberantasan Kemiskinan	01. Penguatan Sektor Industri, Umkm, Pertanian dan Pariwisata Didukung Tenaga Kerja Berkualitas dan Energi Berkelanjutan 02. Peningkatan Daya Saing Perekonomian dan investasi	Lembaga Masyarakat	-	2.150.000.000,00	DINAS PEMBERDAYAAN MASYARAKAT DAN DESA
	2.13.05.2.01.0002	Fasilitasi Penataan, Pemberdayaan dan Pendayagunaan Kelembagaan Lembaga Kemasyarakatan Desa/Kelurahan (RT, RW, PKK, Posyandu, LPM, dan Karang Taruna), Lembaga Adat Desa/Kelurahan dan Masyarakat Hukum Adat														
			Jumlah Dokumen Hasil Penataan, Pemberdayaan dan Pendayagunaan Kelembagaan Lembaga Kemasyarakatan Desa/Kelurahan (RT, RW, PKK, Posyandu, LPM, dan Karang Taruna), Lembaga Adat Desa/Kelurahan dan Masyarakat Hukum Adat				1 Dokumen	199.999.691,00	Kab. Tanah Laut, Semua Kecamatan, Semua Kel/Desa	PENDAPATAN ASLI DAERAH (PAD)	Membangun dari Desa dan dari Bawah Untuk Pertumbuhan Ekonomi, Pemerataan Ekonomi, dan Pemberantasan Kemiskinan	01. Penguatan Sektor Industri, Umkm, Pertanian dan Pariwisata Didukung Tenaga Kerja Berkualitas dan Energi Berkelanjutan 02. Peningkatan Daya Saing Perekonomian dan investasi	Lembaga Masyarakat		200.000.000,00	DINAS PEMBERDAYAAN MASYARAKAT DAN DESA
	2.13.05.2.01.0003	Peningkatan Kapasitas Kelembagaan Lembaga Kemasyarakatan Desa/Kelurahan (RT, RW, PKK, Posyandu, LPM, dan Karang Taruna), Lembaga Adat Desa/Kelurahan dan Masyarakat Hukum Adat														

NO	KODE	URUSAN / BIDANG URUSAN / PROGRAM / KEGIATAN / SUB KEGIATAN	INDIKATOR PROGRAM / KEGIATAN / SUB KEGIATAN	TARGET AKHIR PERIODE RENSTRA OPD	REALISASI CAPAIAN RENJA OPD TAHUN 2023	PRAKIRAAN CAPAIAN TARGET RENJA OPD TAHUN 2024	CAPAIAN KINERJA DAN KERANGKA PENDANAAN						KELOMPOK SASARAN	PRAKIRAAN MAJU RENCANA TAHUN 2026		PERANGKAT DAERAH PENANGGUNG JAWAB
							TARGET 2025	PAGU INDIKATIF (Rp)	LOKASI	SUMBER DANA	PRIORITAS			TARGET	PAGU INDIKATIF (Rp)	
											NASIONAL	DAERAH				
1	2	3	4	5	6	7	8	9	10	11	12	13	14	15	16	17
			Jumlah Lembaga Kemasyarakatan Desa/Kelurahan (RT, RW, PKK, Posyandu, LPM, dan Karang Taruna), Lembaga Adat Desa/Kelurahan dan Masyarakat Hukum Adat yang Ditingkatkan Kapasitasnya				2 Lembaga	249.999.724,00	Kab. Tanah Laut, Semua Kecamatan, Semua Kel/Desa	PENDAPATAN ASLI DAERAH (PAD)	Membangun dari Desa dan dari Bawah Untuk Pertumbuhan Ekonomi, Pemerataan Ekonomi, dan Pemberantasan Kemiskinan	01. Penguatan Sektor Industri, Umkm, Pertanian dan Pariwisata Didukung Tenaga Kerja Berkualitas dan Energi Berkelanjutan 02. Peningkatan Daya Saing Perekonomian dan investasi	Lembaga Masyarakat		450.000.000,00	DINAS PEMBERDAYAAN MASYARAKAT DAN DESA
	2.13.05.2.01.0005	Fasilitasi Pengembangan Usaha Ekonomi Masyarakat dan Pemerintah Desa dalam Meningkatkan Pendapatan Asli Desa														
			Jumlah Dokumen Hasil Fasilitasi Pengembangan Usaha Ekonomi Masyarakat dan Pemerintah Desa dalam Meningkatkan Pendapatan Asli Desa				1 Dokumen	199.958.962,00	Kab. Tanah Laut, Semua Kecamatan, Semua Kel/Desa	PENDAPATAN ASLI DAERAH (PAD)	Membangun dari Desa dan dari Bawah Untuk Pertumbuhan Ekonomi, Pemerataan Ekonomi, dan Pemberantasan Kemiskinan	01. Penguatan Sektor Industri, Umkm, Pertanian dan Pariwisata Didukung Tenaga Kerja Berkualitas dan Energi Berkelanjutan 02. Peningkatan Daya Saing Perekonomian dan investasi	Lembaga Masyarakat		500.000.000,00	DINAS PEMBERDAYAAN MASYARAKAT DAN DESA
	2.13.05.2.01.0006	Fasilitasi Pemerintah Desa dalam Pemanfaatan Teknologi Tepat Guna														

NO	KODE	URUSAN / BIDANG URUSAN / PROGRAM / KEGIATAN / SUB KEGIATAN	INDIKATOR PROGRAM / KEGIATAN / SUB KEGIATAN	TARGET AKHIR PERIODE RENSTRA OPD	REALISASI CAPAIAN RENJA OPD TAHUN 2023	PRAKIRAAN CAPAIAN TARGET RENJA OPD TAHUN 2024	CAPAIAN KINERJA DAN KERANGKA PENDANAAN						KELOMPOK SASARAN	PRAKIRAAN MAJU RENCANA TAHUN 2026		PERANGKAT DAERAH PENANGGUNG JAWAB
							TARGET 2025	PAGU INDIKATIF (Rp)	LOKASI	SUMBER DANA	PRIORITAS			TARGET	PAGU INDIKATIF (Rp)	
											NASIONAL	DAERAH				
1	2	3	4	5	6	7	8	9	10	11	12	13	14	15	16	17
			Jumlah Laporan Hasil Fasilitasi Pemerintah Desa dalam Pemanfaatan Teknologi Tepat Guna				1 Laporan	199.999.971,00	Kab. Tanah Laut, Semua Kecamatan, Semua Kel/Desa	PENDAPATAN ASLI DAERAH (PAD)	Membangun dari Desa dan dari Bawah Untuk Pertumbuhan Ekonomi, Pemerataan Ekonomi, dan Pemberantasan Kemiskinan	01. Penguatan Sektor Industri, Umkm, Pertanian dan Pariwisata Didukung Tenaga Kerja Berkualitas dan Energi Berkelanjutan 02. Peningkatan Daya Saing Perekonomian dan investasi	Lembaga Masyarakat		500.000.000,00	DINAS PEMBERDAYAAN MASYARAKAT DAN DESA
	2.13.05.2.01.0009	Fasilitasi Tim Penggerak PKK dalam Penyelenggaraan Gerakan Pemberdayaan Masyarakat dan Kesejahteraan Keluarga														
			Jumlah Dokumen Hasil Fasilitasi Tim Penggerak PKK dalam Penyelenggaraan Gerakan Pemberdayaan Masyarakat dan Kesejahteraan Keluarga				1 Dokumen	499.999.847,00	Kab. Tanah Laut, Semua Kecamatan, Semua Kel/Desa	PENDAPATAN ASLI DAERAH (PAD)	Membangun dari Desa dan dari Bawah Untuk Pertumbuhan Ekonomi, Pemerataan Ekonomi, dan Pemberantasan Kemiskinan	01. Penguatan Sektor Industri, Umkm, Pertanian dan Pariwisata Didukung Tenaga Kerja Berkualitas dan Energi Berkelanjutan 02. Peningkatan Daya Saing Perekonomian dan investasi	Lembaga Masyarakat		500.000.000,00	DINAS PEMBERDAYAAN MASYARAKAT DAN DESA
		DINAS PERHUBUNGAN						**35.788.549.367,00**							**32.923.639.586,00**	
	2	**URUSAN PEMERINTAHAN WAJIB YANG TIDAK BERKAITAN DENGAN PELAYANAN DASAR**						**35.788.549.367,00**							**32.923.639.586,00**	
	2.15	**URUSAN PEMERINTAHAN BIDANG PERHUBUNGAN**						**35.788.549.367,00**							**32.923.639.586,00**	
1.	**2.15.01**	**PROGRAM PENUNJANG URUSAN PEMERINTAHAN DAERAH KABUPATEN/KOTA**	***IKM Sekretariat Dishub***	**83 Nilai**			**83 Nilai**	**9.214.502.684,00**						**83 Nilai**	**9.697.988.720,00**	

NO	KODE	URUSAN / BIDANG URUSAN / PROGRAM / KEGIATAN / SUB KEGIATAN	INDIKATOR PROGRAM / KEGIATAN / SUB KEGIATAN	TARGET AKHIR PERIODE RENSTRA OPD	REALISASI CAPAIAN RENJA OPD TAHUN 2023	PRAKIRAAN CAPAIAN TARGET RENJA OPD TAHUN 2024	CAPAIAN KINERJA DAN KERANGKA PENDANAAN						KELOMPOK SASARAN	PRAKIRAAN MAJU RENCANA TAHUN 2026		PERANGKAT DAERAH PENANGGUNG JAWAB
							TARGET 2025	PAGU INDIKATIF (Rp)	LOKASI	SUMBER DANA	PRIORITAS			TARGET	PAGU INDIKATIF (Rp)	
											NASIONAL	DAERAH				
1	2	3	4	5	6	7	8	9	10	11	12	13	14	15	16	17
	2.15.01.2.01	Perencanaan, Penganggaran, dan Evaluasi Kinerja Perangkat Daerah	*Persentase Dokumen Perencanaan, Penganggaran, dan Evaluasi Kinerja Perangkat Daerah*	-			100 %	4.966.948,00			-	04. Peningkatan Pelayanan Dasar, Kualitas Infrastruktur dan Lingkungan Hidup	-	-	5.000.000,00	DINAS PERHUBUNGAN
	2.15.01.2.01.0001	Penyusunan Dokumen Perencanaan Perangkat Daerah														
			Jumlah Dokumen Perencanaan Perangkat Daerah				7 Dokumen	2.498.144,00	Kab. Tanah Laut, Pelaihari, Sarang Halang	PENDAPATAN ASLI DAERAH (PAD)	-	04. Peningkatan Pelayanan Dasar, Kualitas Infrastruktur dan Lingkungan Hidup	-		2.500.000,00	DINAS PERHUBUNGAN
	2.15.01.2.01.0007	Evaluasi Kinerja Perangkat Daerah														
			Jumlah Laporan Evaluasi Kinerja Perangkat Daerah				6 Laporan	2.468.804,00	Kab. Tanah Laut, Pelaihari, Sarang Halang	PENDAPATAN ASLI DAERAH (PAD)	-	04. Peningkatan Pelayanan Dasar, Kualitas Infrastruktur dan Lingkungan Hidup	-		2.500.000,00	DINAS PERHUBUNGAN
	2.15.01.2.02	Administrasi Keuangan Perangkat Daerah	*Persentase Administrasi Keuangan Perangkat Daerah*	-			100 %	6.047.090.950,00			-	04. Peningkatan Pelayanan Dasar, Kualitas Infrastruktur dan Lingkungan Hidup	-	-	6.527.704.946,00	DINAS PERHUBUNGAN
	2.15.01.2.02.0001	Penyediaan Gaji dan Tunjangan ASN														
			Jumlah Orang yang Menerima Gaji dan Tunjangan ASN				39 Orang/bulan	6.045.103.666,00	Kab. Tanah Laut, Pelaihari, Sarang Halang	PENDAPATAN ASLI DAERAH (PAD)	-	04. Peningkatan Pelayanan Dasar, Kualitas Infrastruktur dan Lingkungan Hidup	-		6.525.204.946,00	DINAS PERHUBUNGAN
	2.15.01.2.02.0003	Pelaksanaan Penatausahaan dan Pengujian/Verifikasi Keuangan SKPD														

NO	KODE	URUSAN / BIDANG URUSAN / PROGRAM / KEGIATAN / SUB KEGIATAN	INDIKATOR PROGRAM / KEGIATAN / SUB KEGIATAN	TARGET AKHIR PERIODE RENSTRA OPD	REALISASI CAPAIAN RENJA OPD TAHUN 2023	PRAKIRAAN CAPAIAN TARGET RENJA OPD TAHUN 2024	CAPAIAN KINERJA DAN KERANGKA PENDANAAN						KELOMPOK SASARAN	PRAKIRAAN MAJU RENCANA TAHUN 2026		PERANGKAT DAERAH PENANGGUNG JAWAB
							TARGET 2025	PAGU INDIKATIF (Rp)	LOKASI	SUMBER DANA	PRIORITAS			TARGET	PAGU INDIKATIF (Rp)	
											NASIONAL	DAERAH				
1	2	3	4	5	6	7	8	9	10	11	12	13	14	15	16	17
			Jumlah Dokumen Penatausahaan dan Pengujian/Verifikasi Keuangan SKPD				5 Dokumen	1.987.284,00	Kab. Tanah Laut, Pelaihari, Sarang Halang	PENDAPATAN ASLI DAERAH (PAD)	-	04. Peningkatan Pelayanan Dasar, Kualitas Infrastruktur dan Lingkungan Hidup	-		2.500.000,00	DINAS PERHUBUNGAN
	2.15.01.2.06	Administrasi Umum Perangkat Daerah	*Persentase Administrasi Umum Perangkat Daerah*	-			100 %	408.568.826,00			-	04. Peningkatan Pelayanan Dasar, Kualitas Infrastruktur dan Lingkungan Hidup	-	-	408.404.462,00	DINAS PERHUBUNGAN
	2.15.01.2.06.0001	Penyediaan Komponen Instalasi Listrik/Penerangan Bangunan Kantor														
			Jumlah Paket Komponen Instalasi Listrik/Penerangan Bangunan Kantor yang Disediakan				6 Paket	8.002.557,00	Kab. Tanah Laut, Pelaihari, Sarang Halang	PENDAPATAN ASLI DAERAH (PAD)	-	04. Peningkatan Pelayanan Dasar, Kualitas Infrastruktur dan Lingkungan Hidup	-		8.004.462,00	DINAS PERHUBUNGAN
	2.15.01.2.06.0002	Penyediaan Peralatan dan Perlengkapan Kantor														
			Jumlah Paket Peralatan dan Perlengkapan Kantor yang Disediakan				11 Paket	103.166.679,00	Kab. Tanah Laut, Pelaihari, Sarang Halang	PENDAPATAN ASLI DAERAH (PAD)	-	04. Peningkatan Pelayanan Dasar, Kualitas Infrastruktur dan Lingkungan Hidup	-		105.000.000,00	DINAS PERHUBUNGAN
	2.15.01.2.06.0005	Penyediaan Barang Cetakan dan Penggandaan														
			Jumlah Paket Barang Cetakan dan Penggandaan yang Disediakan				1 Paket	9.999.590,00	Kab. Tanah Laut, Pelaihari, Sarang Halang	PENDAPATAN ASLI DAERAH (PAD)	-	04. Peningkatan Pelayanan Dasar, Kualitas Infrastruktur dan Lingkungan Hidup	-		10.000.000,00	DINAS PERHUBUNGAN
	2.15.01.2.06.0006	Penyediaan Bahan Bacaan dan Peraturan Perundang-undangan														

NO	KODE	URUSAN / BIDANG URUSAN / PROGRAM / KEGIATAN / SUB KEGIATAN	INDIKATOR PROGRAM / KEGIATAN / SUB KEGIATAN	TARGET AKHIR PERIODE RENSTRA OPD	REALISASI CAPAIAN RENJA OPD TAHUN 2023	PRAKIRAAN CAPAIAN TARGET RENJA OPD TAHUN 2024	CAPAIAN KINERJA DAN KERANGKA PENDANAAN						KELOMPOK SASARAN	PRAKIRAAN MAJU RENCANA TAHUN 2026		PERANGKAT DAERAH PENANGGUNG JAWAB
							TARGET 2025	PAGU INDIKATIF (Rp)	LOKASI	SUMBER DANA	PRIORITAS			TARGET	PAGU INDIKATIF (Rp)	
											NASIONAL	DAERAH				
1	2	3	4	5	6	7	8	9	10	11	12	13	14	15	16	17
			Jumlah Dokumen Bahan Bacaan dan Peraturan Perundang-Undangan yang Disediakan				1 Dokumen	2.400.000,00	Kab. Tanah Laut, Pelaihari, Sarang Halang	PENDAPATAN ASLI DAERAH (PAD)	-	04. Peningkatan Pelayanan Dasar, Kualitas Infrastruktur dan Lingkungan Hidup	-		2.400.000,00	DINAS PERHUBUNGAN
	2.15.01.2.06.0007	Penyediaan Bahan/Material														
			Jumlah Paket Bahan/Material yang Disediakan				2 Paket	15.000.000,00	Kab. Tanah Laut, Pelaihari, Sarang Halang	PENDAPATAN ASLI DAERAH (PAD)	-	04. Peningkatan Pelayanan Dasar, Kualitas Infrastruktur dan Lingkungan Hidup	-		13.000.000,00	DINAS PERHUBUNGAN
	2.15.01.2.06.0009	Penyelenggaraan Rapat Koordinasi dan Konsultasi SKPD														
			Jumlah Laporan Penyelenggaraan Rapat Koordinasi dan Konsultasi SKPD				190 Laporan	270.000.000,00	Kab. Tanah Laut, Pelaihari, Sarang Halang	PENDAPATAN ASLI DAERAH (PAD)	-	04. Peningkatan Pelayanan Dasar, Kualitas Infrastruktur dan Lingkungan Hidup	-		270.000.000,00	DINAS PERHUBUNGAN
	2.15.01.2.08	Penyediaan Jasa Penunjang Urusan Pemerintahan Daerah	*Persentase Penyediaan Jasa Penunjang Urusan Pemerintahan Daerah*	-			100 %	2.443.875.960,00			-	04. Peningkatan Pelayanan Dasar, Kualitas Infrastruktur dan Lingkungan Hidup	-	-	2.444.879.312,00	DINAS PERHUBUNGAN
	2.15.01.2.08.0002	Penyediaan Jasa Komunikasi, Sumber Daya Air dan Listrik														
			Jumlah Laporan Penyediaan Jasa Komunikasi, Sumber Daya Air dan Listrik yang Disediakan				12 Laporan	151.500.000,00	Kab. Tanah Laut, Pelaihari, Sarang Halang	PENDAPATAN ASLI DAERAH (PAD)	-	04. Peningkatan Pelayanan Dasar, Kualitas Infrastruktur dan Lingkungan Hidup	-		151.500.000,00	DINAS PERHUBUNGAN
	2.15.01.2.08.0004	Penyediaan Jasa Pelayanan Umum Kantor														

NO	KODE	URUSAN / BIDANG URUSAN / PROGRAM / KEGIATAN / SUB KEGIATAN	INDIKATOR PROGRAM / KEGIATAN / SUB KEGIATAN	TARGET AKHIR PERIODE RENSTRA OPD	REALISASI CAPAIAN RENJA OPD TAHUN 2023	PRAKIRAAN CAPAIAN TARGET RENJA OPD TAHUN 2024	CAPAIAN KINERJA DAN KERANGKA PENDANAAN						KELOMPOK SASARAN	PRAKIRAAN MAJU RENCANA TAHUN 2026		PERANGKAT DAERAH PENANGGUNG JAWAB
							TARGET 2025	PAGU INDIKATIF (Rp)	LOKASI	SUMBER DANA	PRIORITAS			TARGET	PAGU INDIKATIF (Rp)	
											NASIONAL	DAERAH				
1	2	3	4	5	6	7	8	9	10	11	12	13	14	15	16	17
			Jumlah Laporan Penyediaan Jasa Pelayanan Umum Kantor yang Disediakan				12 Laporan	2.292.375.960,00	Kab. Tanah Laut, Pelaihari, Semua Kel/Desa	PENDAPATAN ASLI DAERAH (PAD)	-	04. Peningkatan Pelayanan Dasar, Kualitas Infrastruktur dan Lingkungan Hidup	-		2.293.379.312,00	DINAS PERHUBUNGAN
	2.15.01.2.09	Pemeliharaan Barang Milik Daerah Penunjang Urusan Pemerintahan Daerah	*Persentase Pemeliharaan Barang Milik Daerah Penunjang Urusan Pemerintah Daerah*	-			100 %	310.000.000,00			-	04. Peningkatan Pelayanan Dasar, Kualitas Infrastruktur dan Lingkungan Hidup	-	-	312.000.000,00	DINAS PERHUBUNGAN
	2.15.01.2.09.0001	Penyediaan Jasa Pemeliharaan, Biaya Pemeliharaan, dan Pajak Kendaraan Perorangan Dinas atau Kendaraan Dinas Jabatan														
			Jumlah Kendaraan Perorangan Dinas atau Kendaraan Dinas Jabatan yang Dipelihara dan dibayarkan Pajaknya				1 Unit	31.000.000,00	Kab. Tanah Laut, Pelaihari, Sarang Halang	PENDAPATAN ASLI DAERAH (PAD)	-	04. Peningkatan Pelayanan Dasar, Kualitas Infrastruktur dan Lingkungan Hidup	-		31.000.000,00	DINAS PERHUBUNGAN
	2.15.01.2.09.0002	Penyediaan Jasa Pemeliharaan, Biaya Pemeliharaan, Pajak dan Perizinan Kendaraan Dinas Operasional atau Lapangan														
			Jumlah Kendaraan Dinas Operasional atau Lapangan yang Dipelihara dan dibayarkan Pajak dan Perizinannya				9 Unit	259.000.000,00	Kab. Tanah Laut, Pelaihari, Sarang Halang	PENDAPATAN ASLI DAERAH (PAD)	-	04. Peningkatan Pelayanan Dasar, Kualitas Infrastruktur dan Lingkungan Hidup	-		259.000.000,00	DINAS PERHUBUNGAN
	2.15.01.2.09.0006	Pemeliharaan Peralatan dan Mesin Lainnya														
			Jumlah Peralatan dan Mesin Lainnya yang Dipelihara				50 Unit	20.000.000,00	Kab. Tanah Laut, Pelaihari, Sarang Halang	PENDAPATAN ASLI DAERAH (PAD)	-	04. Peningkatan Pelayanan Dasar, Kualitas Infrastruktur dan Lingkungan Hidup	-		22.000.000,00	DINAS PERHUBUNGAN
	2.15.01.2.09.0009	Pemeliharaan/Rehabilitasi Gedung Kantor dan Bangunan Lainnya														

NO	KODE	URUSAN / BIDANG URUSAN / PROGRAM / KEGIATAN / SUB KEGIATAN	INDIKATOR PROGRAM / KEGIATAN / SUB KEGIATAN	TARGET AKHIR PERIODE RENSTRA OPD	REALISASI CAPAIAN RENJA OPD TAHUN 2023	PRAKIRAAN CAPAIAN TARGET RENJA OPD TAHUN 2024	CAPAIAN KINERJA DAN KERANGKA PENDANAAN						KELOMPOK SASARAN	PRAKIRAAN MAJU RENCANA TAHUN 2026		PERANGKAT DAERAH PENANGGUNG JAWAB
							TARGET 2025	PAGU INDIKATIF (Rp)	LOKASI	SUMBER DANA	PRIORITAS			TARGET	PAGU INDIKATIF (Rp)	
											NASIONAL	DAERAH				
1	2	3	4	5	6	7	8	9	10	11	12	13	14	15	16	17
			Jumlah Gedung Kantor dan Bangunan Lainnya yang Dipelihara/Direhabilitasi				1 Unit	0,00	Kab. Tanah Laut, Pelaihari, Sarang Halang	PENDAPATAN ASLI DAERAH (PAD)	-	04. Peningkatan Pelayanan Dasar, Kualitas Infrastruktur dan Lingkungan Hidup	-		0,00	DINAS PERHUBUNGAN
2.	**2.15.02**	**PROGRAM PENYELENGGARAAN LALU LINTAS DAN ANGKUTAN JALAN (LLAJ)**	***Indeks Kelancaran Lalulintas Persentase prasarana perhubungan***	**0.35 Nilai 100 %**			**0.35 Nilai 66.7 %**	**26.574.046.683,00**						**0.35 Nilai 100 %**	**23.225.650.866,00**	
	2.15.02.2.01	Penetapan Rencana Induk Jaringan LLAJ Kabupaten/Kota	*Prosentase Penetapan Rencana Induk Jaringan LLAJ Kabupaten Tanah Laut*	-			100 %	100.000.000,00			-	04. Peningkatan Pelayanan Dasar, Kualitas Infrastruktur dan Lingkungan Hidup	-	-	0,00	DINAS PERHUBUNGAN
	2.15.02.2.01.0001	Pelaksanaan Penyusunan Rencana Induk Jaringan LLAJ Kabupaten/Kota														
			Jumlah Dokumen Penyusunan Rencana Induk Jaringan LLAJ Kabupaten/Kota				1 Dokumen	100.000.000,00	Kab. Tanah Laut, Pelaihari, Sarang Halang	PENDAPATAN ASLI DAERAH (PAD)	-	04. Peningkatan Pelayanan Dasar, Kualitas Infrastruktur dan Lingkungan Hidup	-		0,00	DINAS PERHUBUNGAN
	2.15.02.2.02	Penyediaan Perlengkapan Jalan di Jalan Kabupaten/Kota	*Persentase ketersediaan perlengkapan janlan di jalan kabupaten Tanah Laut*	-			63.60 %	25.219.900.356,00			-	04. Peningkatan Pelayanan Dasar, Kualitas Infrastruktur dan Lingkungan Hidup	-	-	21.803.275.986,00	DINAS PERHUBUNGAN
	2.15.02.2.02.0002	Penyediaan Perlengkapan Jalan di Jalan Kabupaten/Kota														
			Jumlah Perlengkapan Jalan di Jalan Kabupaten/Kota yang Tersedia				327 Unit	25.107.232.356,00	Kab. Tanah Laut, Semua Kecamatan, Semua Kel/Desa	PENDAPATAN ASLI DAERAH (PAD)	-	04. Peningkatan Pelayanan Dasar, Kualitas Infrastruktur dan Lingkungan Hidup	-		21.683.275.986,00	DINAS PERHUBUNGAN
	2.15.02.2.02.0003	Rehabilitasi dan Pemeliharaan Prasarana Jalan														

NO	KODE	URUSAN / BIDANG URUSAN / PROGRAM / KEGIATAN / SUB KEGIATAN	INDIKATOR PROGRAM / KEGIATAN / SUB KEGIATAN	TARGET AKHIR PERIODE RENSTRA OPD	REALISASI CAPAIAN RENJA OPD TAHUN 2023	PRAKIRAAN CAPAIAN TARGET RENJA OPD TAHUN 2024	CAPAIAN KINERJA DAN KERANGKA PENDANAAN						KELOMPOK SASARAN	PRAKIRAAN MAJU RENCANA TAHUN 2026		PERANGKAT DAERAH PENANGGUNG JAWAB
							TARGET 2025	PAGU INDIKATIF (Rp)	LOKASI	SUMBER DANA	PRIORITAS			TARGET	PAGU INDIKATIF (Rp)	
											NASIONAL	DAERAH				
1	2	3	4	5	6	7	8	9	10	11	12	13	14	15	16	17
			Jumlah Prasarana Jalan yang Terehabilitasi dan Terpelihara				3 Unit	112.668.000,00	Kab. Tanah Laut, Semua Kecamatan, Semua Kel/Desa	PENDAPATAN ASLI DAERAH (PAD)	-	04. Peningkatan Pelayanan Dasar, Kualitas Infrastruktur dan Lingkungan Hidup	-		120.000.000,00	DINAS PERHUBUNGAN
	2.15.02.2.06	Pelaksanaan Manajemen dan Rekayasa Lalu Lintas untuk Jaringan Jalan Kabupaten/Kota	*Persentase ruas jalan kabupaten yang dilakukan manajemen dan Rekayasa Lalu Lintas*	-			46.85 %	352.488.211,00			-	04. Peningkatan Pelayanan Dasar, Kualitas Infrastruktur dan Lingkungan Hidup	-	-	410.374.880,00	DINAS PERHUBUNGAN
	2.15.02.2.06.0004	Pengawasan dan Pengendalian Efektivitas Pelaksanaan Kebijakan untuk Jalan Kabupaten/Kota														
			Jumlah Laporan Pengawasan dan Pengendalian Efektivitas Pelaksanaan Kebijakan untuk Jalan Kabupaten/Kota				12 Laporan	249.999.583,00	Kab. Tanah Laut, Semua Kecamatan, Semua Kel/Desa	PENDAPATAN ASLI DAERAH (PAD)	-	04. Peningkatan Pelayanan Dasar, Kualitas Infrastruktur dan Lingkungan Hidup	-		250.000.000,00	DINAS PERHUBUNGAN
	2.15.02.2.06.0015	Forum Lalu Lintas dan Angkutan Jalan untuk Jaringan Jalan Kabupaten/Kota														
			Jumlah laporan Forum Lalu Lintas dan Angkutan Jalan untuk Jaringan Jalan Kabupaten/Kota				6 Laporan	9.000.000,00	Kab. Tanah Laut, Semua Kecamatan, Semua Kel/Desa	PENDAPATAN ASLI DAERAH (PAD)	-	04. Peningkatan Pelayanan Dasar, Kualitas Infrastruktur dan Lingkungan Hidup	-		10.374.880,00	DINAS PERHUBUNGAN
	2.15.02.2.06.0017	Penataan Manajemen dan Rekayasa Lalu Lintas untuk Jaringan Jalan Kabupaten/Kota														
			Jumlah laporan pelaksanaan Penataan Manajemen dan Rekayasa Lalu Lintas Untuk Jaringan Jalan Kabupaten/Provinsi				12 Laporan	93.488.628,00	Kab. Tanah Laut, Semua Kecamatan, Semua Kel/Desa	PENDAPATAN ASLI DAERAH (PAD)	-	04. Peningkatan Pelayanan Dasar, Kualitas Infrastruktur dan Lingkungan Hidup	-		150.000.000,00	DINAS PERHUBUNGAN
	2.15.02.2.07	Persetujuan Hasil Analisis Dampak Lalu Lintas (Andalalin) untuk Jalan Kabupaten/Kota	*Persentase dokumen andalalin yang diterbitkan*	-			100 %	83.174.116,00			-	04. Peningkatan Pelayanan Dasar, Kualitas Infrastruktur dan Lingkungan Hidup	-	-	112.000.000,00	DINAS PERHUBUNGAN

NO	KODE	URUSAN / BIDANG URUSAN / PROGRAM / KEGIATAN / SUB KEGIATAN	INDIKATOR PROGRAM / KEGIATAN / SUB KEGIATAN	TARGET AKHIR PERIODE RENSTRA OPD	REALISASI CAPAIAN RENJA OPD TAHUN 2023	PRAKIRAAN CAPAIAN TARGET RENJA OPD TAHUN 2024	CAPAIAN KINERJA DAN KERANGKA PENDANAAN						KELOMPOK SASARAN	PRAKIRAAN MAJU RENCANA TAHUN 2026		PERANGKAT DAERAH PENANGGUNG JAWAB
							TARGET 2025	PAGU INDIKATIF (Rp)	LOKASI	SUMBER DANA	PRIORITAS			TARGET	PAGU INDIKATIF (Rp)	
											NASIONAL	DAERAH				
1	2	3	4	5	6	7	8	9	10	11	12	13	14	15	16	17
	2.15.02.2.07.0003	Koordinasi dan Sinkronisasi Penilaian Hasil Andalalin														
			Jumlah Laporan Koordinasi dan Sinkronisasi Penilaian Hasil Andalalin				15 Laporan	24.918.116,00	Kab. Tanah Laut, Semua Kecamatan, Semua Kel/Desa	PENDAPATAN ASLI DAERAH (PAD)	-	04. Peningkatan Pelayanan Dasar, Kualitas Infrastruktur dan Lingkungan Hidup	-		40.000.000,00	DINAS PERHUBUNGAN
	2.15.02.2.07.0005	Peningkatan Kompetensi Penilai Andalalin														
			Jumlah penilai Andalalin yang ditingkatkan kompetensinya dan tersertifikasi				2 Orang	39.911.000,00	Kab. Tanah Laut, Semua Kecamatan, Semua Kel/Desa	PENDAPATAN ASLI DAERAH (PAD)	-	04. Peningkatan Pelayanan Dasar, Kualitas Infrastruktur dan Lingkungan Hidup	-		40.000.000,00	DINAS PERHUBUNGAN
	2.15.02.2.07.0006	Pengawasan Pelaksanaan Rekomendasi Persetujuan Teknis Andalalin														
			Jumlah laporan Rekomendasi Persetujuan Teknis Andalalin yang terawasi				8 Laporan	18.345.000,00	Kab. Tanah Laut, Semua Kecamatan, Semua Kel/Desa	PENDAPATAN ASLI DAERAH (PAD)	-	04. Peningkatan Pelayanan Dasar, Kualitas Infrastruktur dan Lingkungan Hidup	-		32.000.000,00	DINAS PERHUBUNGAN
	2.15.02.2.09	Penyediaan Angkutan Umum untuk Jasa Angkutan Orang dan/atau Barang Antar Kota dalam 1 (Satu) Daerah Kabupaten/Kota	*Jumlah angkutan umum untuk angkutan orang yang tersedia*	-			6 unit	818.484.000,00			-	04. Peningkatan Pelayanan Dasar, Kualitas Infrastruktur dan Lingkungan Hidup	-	-	900.000.000,00	DINAS PERHUBUNGAN
	2.15.02.2.09.0003	Penyediaan Angkutan Umum untuk Jasa Angkutan Orang dan/atau Barang Antar Kota dalam 1 (Satu) Daerah Kabupaten/Kota														
			Jumlah Armada Angkutan Umum untuk Jasa Angkutan Orang dan/atau Barang Antar Kota dalam 1 (Satu) Daerah Kabupaten/Kota yang Tersedia				6 Unit	818.484.000,00	Kab. Tanah Laut, Semua Kecamatan, Semua Kel/Desa	PENDAPATAN ASLI DAERAH (PAD)	-	04. Peningkatan Pelayanan Dasar, Kualitas Infrastruktur dan Lingkungan Hidup	-		900.000.000,00	DINAS PERHUBUNGAN
		UPTD PENGUJIAN KENDARAAN BERMOTOR						**5.219.107.837,00**							**220.000.000,00**	
	2	**URUSAN PEMERINTAHAN WAJIB YANG TIDAK BERKAITAN DENGAN PELAYANAN DASAR**						**5.219.107.837,00**							**220.000.000,00**	

NO	KODE	URUSAN / BIDANG URUSAN / PROGRAM / KEGIATAN / SUB KEGIATAN	INDIKATOR PROGRAM / KEGIATAN / SUB KEGIATAN	TARGET AKHIR PERIODE RENSTRA OPD	REALISASI CAPAIAN RENJA OPD TAHUN 2023	PRAKIRAAN CAPAIAN TARGET RENJA OPD TAHUN 2024	CAPAIAN KINERJA DAN KERANGKA PENDANAAN						KELOMPOK SASARAN	PRAKIRAAN MAJU RENCANA TAHUN 2026		PERANGKAT DAERAH PENANGGUNG JAWAB
							TARGET 2025	PAGU INDIKATIF (Rp)	LOKASI	SUMBER DANA	PRIORITAS			TARGET	PAGU INDIKATIF (Rp)	
											NASIONAL	DAERAH				
1	2	3	4	5	6	7	8	9	10	11	12	13	14	15	16	17
	2.15	**URUSAN PEMERINTAHAN BIDANG PERHUBUNGAN**						**5.219.107.837,00**							**220.000.000,00**	
1.	**2.15.01**	**PROGRAM PENUNJANG URUSAN PEMERINTAHAN DAERAH KABUPATEN/KOTA**	***IKM Sekretariat Dishub***	**83 Nilai**			**83 Nilai**	**24.993.349,00**						**83 Nilai**	**25.000.000,00**	
	2.15.01.2.06	Administrasi Umum Perangkat Daerah	*Persentase Administrasi Umum Perangkat Daerah*	-			100 %	24.993.349,00			-	04. Peningkatan Pelayanan Dasar, Kualitas Infrastruktur dan Lingkungan Hidup	-	-	25.000.000,00	UPTD PENGUJIAN KENDARAAN BERMOTOR
	2.15.01.2.06.0002	Penyediaan Peralatan dan Perlengkapan Kantor														
			Jumlah Paket Peralatan dan Perlengkapan Kantor yang Disediakan				1 Paket	14.998.742,00	Kab. Tanah Laut, Pelaihari, Sarang Halang	PENDAPATAN ASLI DAERAH (PAD)	-	04. Peningkatan Pelayanan Dasar, Kualitas Infrastruktur dan Lingkungan Hidup	-		15.000.000,00	UPTD PENGUJIAN KENDARAAN BERMOTOR
	2.15.01.2.06.0005	Penyediaan Barang Cetakan dan Penggandaan														
			Jumlah Paket Barang Cetakan dan Penggandaan yang Disediakan				1 Paket	9.994.607,00	Kab. Tanah Laut, Pelaihari, Sarang Halang	PENDAPATAN ASLI DAERAH (PAD)	-	04. Peningkatan Pelayanan Dasar, Kualitas Infrastruktur dan Lingkungan Hidup	-		10.000.000,00	UPTD PENGUJIAN KENDARAAN BERMOTOR
2.	**2.15.02**	**PROGRAM PENYELENGGARAAN LALU LINTAS DAN ANGKUTAN JALAN (LLAJ)**	***Indeks Kelancaran Lalulintas Persentase prasarana perhubungan***	**0.35 Nilai 100 %**			**0.35 Nilai 66.7 %**	**5.194.114.488,00**						**0.35 Nilai 100 %**	**195.000.000,00**	
	2.15.02.2.05	Pengujian Berkala Kendaraan Bermotor	*Persentase kendaraan bermotor wajib uji yang terlayani*	-			75 %	5.194.114.488,00			-	04. Peningkatan Pelayanan Dasar, Kualitas Infrastruktur dan Lingkungan Hidup	-	-	195.000.000,00	UPTD PENGUJIAN KENDARAAN BERMOTOR
	2.15.02.2.05.0001	Penyediaan Sarana dan Prasarana Pengujian Berkala Kendaraan Bermotor														

NO	KODE	URUSAN / BIDANG URUSAN / PROGRAM / KEGIATAN / SUB KEGIATAN	INDIKATOR PROGRAM / KEGIATAN / SUB KEGIATAN	TARGET AKHIR PERIODE RENSTRA OPD	REALISASI CAPAIAN RENJA OPD TAHUN 2023	PRAKIRAAN CAPAIAN TARGET RENJA OPD TAHUN 2024	CAPAIAN KINERJA DAN KERANGKA PENDANAAN						KELOMPOK SASARAN	PRAKIRAAN MAJU RENCANA TAHUN 2026		PERANGKAT DAERAH PENANGGUNG JAWAB
							TARGET 2025	PAGU INDIKATIF (Rp)	LOKASI	SUMBER DANA	PRIORITAS			TARGET	PAGU INDIKATIF (Rp)	
											NASIONAL	DAERAH				
1	2	3	4	5	6	7	8	9	10	11	12	13	14	15	16	17
			Jumlah Sarana dan Prasarana Pengujian Berkala Kendaraan Bermotor yang Tersedia				1 Unit	4.994.114.488,00	Kab. Tanah Laut, Pelaihari, Ambungan	PENDAPATAN ASLI DAERAH (PAD)	-	04. Peningkatan Pelayanan Dasar, Kualitas Infrastruktur dan Lingkungan Hidup	-		0,00	UPTD PENGUJIAN KENDARAAN BERMOTOR
	2.15.02.2.05.0004	Penyediaan Bukti Lulus Uji Pengujian Berkala Kendaraan Bermotor														
			Jumlah Dokumen Bukti Lulus Uji Pengujian Berkala Kendaraan Bermotor				1800 Dokumen	45.000.000,00	Kab. Tanah Laut, Pelaihari, Sarang Halang	PENDAPATAN ASLI DAERAH (PAD)	-	04. Peningkatan Pelayanan Dasar, Kualitas Infrastruktur dan Lingkungan Hidup	-		45.000.000,00	UPTD PENGUJIAN KENDARAAN BERMOTOR
	2.15.02.2.05.0007	Pemeliharaan Sarana dan Prasarana Pengujian Berkala Kendaraan Bermotor														
			Jumlah Sarana dan Prasarana Pengujian Berkala Kendaraan Bermotor yang Terpelihara				12 Unit	155.000.000,00	Kab. Tanah Laut, Pelaihari, Sarang Halang	PENDAPATAN ASLI DAERAH (PAD)	-	04. Peningkatan Pelayanan Dasar, Kualitas Infrastruktur dan Lingkungan Hidup	-		150.000.000,00	UPTD PENGUJIAN KENDARAAN BERMOTOR
		UPTD TERMINAL DAN PERPARKIRAN						**621.852.744,00**							**860.000.000,00**	
	2	**URUSAN PEMERINTAHAN WAJIB YANG TIDAK BERKAITAN DENGAN PELAYANAN DASAR**						**621.852.744,00**							**860.000.000,00**	
	2.15	**URUSAN PEMERINTAHAN BIDANG PERHUBUNGAN**						**621.852.744,00**							**860.000.000,00**	
1.	**2.15.01**	**PROGRAM PENUNJANG URUSAN PEMERINTAHAN DAERAH KABUPATEN/KOTA**	***IKM Sekretariat Dishub***	**83 Nilai**			**83 Nilai**	**92.944.727,00**						**83 Nilai**	**85.000.000,00**	
	2.15.01.2.06	Administrasi Umum Perangkat Daerah	*Persentase Administrasi Umum Perangkat Daerah*	-			100 %	92.944.727,00			-	04. Peningkatan Pelayanan Dasar, Kualitas Infrastruktur dan Lingkungan Hidup	-	-	85.000.000,00	UPTD TERMINAL DAN PERPARKIRAN
	2.15.01.2.06.0002	Penyediaan Peralatan dan Perlengkapan Kantor														

NO	KODE	URUSAN / BIDANG URUSAN / PROGRAM / KEGIATAN / SUB KEGIATAN	INDIKATOR PROGRAM / KEGIATAN / SUB KEGIATAN	TARGET AKHIR PERIODE RENSTRA OPD	REALISASI CAPAIAN RENJA OPD TAHUN 2023	PRAKIRAAN CAPAIAN TARGET RENJA OPD TAHUN 2024	CAPAIAN KINERJA DAN KERANGKA PENDANAAN						KELOMPOK SASARAN	PRAKIRAAN MAJU RENCANA TAHUN 2026		PERANGKAT DAERAH PENANGGUNG JAWAB
							TARGET 2025	PAGU INDIKATIF (Rp)	LOKASI	SUMBER DANA	PRIORITAS			TARGET	PAGU INDIKATIF (Rp)	
											NASIONAL	DAERAH				
1	2	3	4	5	6	7	8	9	10	11	12	13	14	15	16	17
			Jumlah Paket Peralatan dan Perlengkapan Kantor yang Disediakan				1 Paket	22.993.627,00	Kab. Tanah Laut, Pelaihari, Sarang Halang	PENDAPATAN ASLI DAERAH (PAD)	-	04. Peningkatan Pelayanan Dasar, Kualitas Infrastruktur dan Lingkungan Hidup	-		15.000.000,00	UPTD TERMINAL DAN PERPARKIRAN
	2.15.01.2.06.0005	Penyediaan Barang Cetakan dan Penggandaan														
			Jumlah Paket Barang Cetakan dan Penggandaan yang Disediakan				1 Paket	69.951.100,00	Kab. Tanah Laut, Pelaihari, Sarang Halang	PENDAPATAN ASLI DAERAH (PAD)	-	04. Peningkatan Pelayanan Dasar, Kualitas Infrastruktur dan Lingkungan Hidup	-		70.000.000,00	UPTD TERMINAL DAN PERPARKIRAN
2.	**2.15.02**	**PROGRAM PENYELENGGARAAN LALU LINTAS DAN ANGKUTAN JALAN (LLAJ)**	***Indeks Kelancaran Lalulintas Persentase prasarana perhubungan***	**0.35 Nilai 100 %**			**0.35 Nilai 66.7 %**	**528.908.017,00**						**0.35 Nilai 100 %**	**775.000.000,00**	
	2.15.02.2.03	Pengelolaan Terminal Penumpang Tipe C	*Persentase sarana dan prasarana terminal tipe C yang memenuhi standar*	-			25 %	497.988.017,00			-	04. Peningkatan Pelayanan Dasar, Kualitas Infrastruktur dan Lingkungan Hidup	-	-	525.000.000,00	UPTD TERMINAL DAN PERPARKIRAN
	2.15.02.2.03.0009	Pembangunan Terminal Penumpang Tipe C yang dilengkapi Fasilitas Utama dan Fasilitas Penunjang														
			Jumlah terminal Tipe C yang terbangun yang dilengkapi Fasilitas Utama dan Fasilitas Penunjang				2 Unit	497.988.017,00	Kab. Tanah Laut, Pelaihari, Sarang Halang	PENDAPATAN ASLI DAERAH (PAD)	-	04. Peningkatan Pelayanan Dasar, Kualitas Infrastruktur dan Lingkungan Hidup	-		500.000.000,00	UPTD TERMINAL DAN PERPARKIRAN
	2.15.02.2.03.0011	Rehabilitasi dan Pemeliharaan Terminal Tipe C (Fasilitas Utama dan Penunjang)														
			Jumlah Terminal Tipe C (Fasilitas Utama dan Penunjang) yang terehabilitasi dan terpelihara				1 Unit	0,00	Kab. Tanah Laut, Pelaihari, Sarang Halang	PENDAPATAN ASLI DAERAH (PAD)	-	04. Peningkatan Pelayanan Dasar, Kualitas Infrastruktur dan Lingkungan Hidup	-		25.000.000,00	UPTD TERMINAL DAN PERPARKIRAN

NO	KODE	URUSAN / BIDANG URUSAN / PROGRAM / KEGIATAN / SUB KEGIATAN	INDIKATOR PROGRAM / KEGIATAN / SUB KEGIATAN	TARGET AKHIR PERIODE RENSTRA OPD	REALISASI CAPAIAN RENJA OPD TAHUN 2023	PRAKIRAAN CAPAIAN TARGET RENJA OPD TAHUN 2024	CAPAIAN KINERJA DAN KERANGKA PENDANAAN						KELOMPOK SASARAN	PRAKIRAAN MAJU RENCANA TAHUN 2026		PERANGKAT DAERAH PENANGGUNG JAWAB
							TARGET 2025	PAGU INDIKATIF (Rp)	LOKASI	SUMBER DANA	PRIORITAS			TARGET	PAGU INDIKATIF (Rp)	
											NASIONAL	DAERAH				
1	2	3	4	5	6	7	8	9	10	11	12	13	14	15	16	17
	2.15.02.2.04	Penerbitan Izin Penyelenggaraan dan Pembangunan Fasilitas Parkir	*Persentase Penertiban Izin Penyelenggaraan dan Pembangunan Fasilitas Parkir*	-			66.6 %	30.920.000,00			-	04. Peningkatan Pelayanan Dasar, Kualitas Infrastruktur dan Lingkungan Hidup	-	-	250.000.000,00	UPTD TERMINAL DAN PERPARKIRAN
	2.15.02.2.04.0002	Koordinasi dan Sinkronisasi Pengawasan Pelaksanaan Izin Penyelenggaraan dan Pembangunan Fasilitas Parkir Kewenangan Kabupaten/Kota														
			Jumlah Laporan Koordinasi dan Sinkronisasi Pengawasan Pelaksanaan Izin Penyelenggaraan dan Terbangunnya Fasilitas Parkir Kewenangan Kabupaten/Kota				12 Laporan	30.920.000,00	Kab. Tanah Laut, Pelaihari, Sarang Halang	PENDAPATAN ASLI DAERAH (PAD)	-	04. Peningkatan Pelayanan Dasar, Kualitas Infrastruktur dan Lingkungan Hidup	-		250.000.000,00	UPTD TERMINAL DAN PERPARKIRAN
		UPTD PELABUHAN DAN PENYEBERANGAN						**1.172.206.233,00**							**55.000.000,00**	
	2	**URUSAN PEMERINTAHAN WAJIB YANG TIDAK BERKAITAN DENGAN PELAYANAN DASAR**						**1.172.206.233,00**							**55.000.000,00**	
	2.15	**URUSAN PEMERINTAHAN BIDANG PERHUBUNGAN**						**1.172.206.233,00**							**55.000.000,00**	
1.	**2.15.01**	**PROGRAM PENUNJANG URUSAN PEMERINTAHAN DAERAH KABUPATEN/KOTA**	***IKM Sekretariat Dishub***	**83 Nilai**			**83 Nilai**	**18.498.424,00**						**83 Nilai**	**25.000.000,00**	
	2.15.01.2.06	Administrasi Umum Perangkat Daerah	*Persentase Administrasi Umum Perangkat Daerah*	-			100 %	18.498.424,00			-	04. Peningkatan Pelayanan Dasar, Kualitas Infrastruktur dan Lingkungan Hidup	-	-	25.000.000,00	UPTD PELABUHAN DAN PENYEBERANGAN
	2.15.01.2.06.0002	Penyediaan Peralatan dan Perlengkapan Kantor														
			Jumlah Paket Peralatan dan Perlengkapan Kantor yang Disediakan				1 Paket	13.498.669,00	Kab. Tanah Laut, Panyipatan, Panyipatan	PENDAPATAN ASLI DAERAH (PAD)	-	04. Peningkatan Pelayanan Dasar, Kualitas Infrastruktur dan Lingkungan Hidup	-		15.000.000,00	UPTD PELABUHAN DAN PENYEBERANGAN
	2.15.01.2.06.0005	Penyediaan Barang Cetakan dan Penggandaan														

NO	KODE	URUSAN / BIDANG URUSAN / PROGRAM / KEGIATAN / SUB KEGIATAN	INDIKATOR PROGRAM / KEGIATAN / SUB KEGIATAN	TARGET AKHIR PERIODE RENSTRA OPD	REALISASI CAPAIAN RENJA OPD TAHUN 2023	PRAKIRAAN CAPAIAN TARGET RENJA OPD TAHUN 2024	CAPAIAN KINERJA DAN KERANGKA PENDANAAN						KELOMPOK SASARAN	PRAKIRAAN MAJU RENCANA TAHUN 2026		PERANGKAT DAERAH PENANGGUNG JAWAB
							TARGET 2025	PAGU INDIKATIF (Rp)	LOKASI	SUMBER DANA	PRIORITAS			TARGET	PAGU INDIKATIF (Rp)	
											NASIONAL	DAERAH				
1	2	3	4	5	6	7	8	9	10	11	12	13	14	15	16	17
			Jumlah Paket Barang Cetakan dan Penggandaan yang Disediakan				1 Paket	4.999.755,00	Kab. Tanah Laut, Panyipatan, Panyipatan	PENDAPATAN ASLI DAERAH (PAD)	-	04. Peningkatan Pelayanan Dasar, Kualitas Infrastruktur dan Lingkungan Hidup	-		10.000.000,00	UPTD PELABUHAN DAN PENYEBERANGAN
2.	**2.15.03**	**PROGRAM PENGELOLAAN PELAYARAN**	***Persentase Lintas Penyeberangan dan Kapal Angkutan Penyeberangan Dalam Daerah Kabupaten***	**100 %**			**100 %**	**1.153.707.809,00**						**100 %**	**30.000.000,00**	
	2.15.03.2.07	Penetapan Lintas Penyeberangan dan Persetujuan Pengoperasian untuk Kapal yang Melayani Penyeberangan dalam Daerah Kabupaten/Kota	-	-			-	29.970.000,00			-	04. Peningkatan Pelayanan Dasar, Kualitas Infrastruktur dan Lingkungan Hidup	-	-	30.000.000,00	UPTD PELABUHAN DAN PENYEBERANGAN
	2.15.03.2.07.0004	Pengendalian dan Pengawasan Jaringan Trayek Sungai, Danau dan Penyeberangan dan Persetujuan Pengoperasian untuk Angkutan Sungai, Danau dan Penyeberangan dalam Daerah Kabupaten/Kota														
			Jumlah laporan pengendalian dan pengawasan Jaringan Trayek Sungai, Danau dan Penyeberangan dan jumlah laporan pengendalian dan pengawasan izin persetujuan Pengoperasian untuk Angkutan Sungai, Danau dan Penyeberangan dalam Daerah Kabupaten/Kota				1 Laporan	29.970.000,00	Kab. Tanah Laut, Panyipatan, Panyipatan	PENDAPATAN ASLI DAERAH (PAD)	-	04. Peningkatan Pelayanan Dasar, Kualitas Infrastruktur dan Lingkungan Hidup	-		30.000.000,00	UPTD PELABUHAN DAN PENYEBERANGAN
	2.15.03.2.13	Pembangunan dan Penerbitan Izin Pembangunan dan Pengoperasian Pelabuhan Sungai dan Danau	*Persentase Pembangunan dan Penerbitan Izin Pembangunan dan Pengoperasian Pelabuhan Sungai dan Danau*	-			100 %	1.123.737.809,00			-	04. Peningkatan Pelayanan Dasar, Kualitas Infrastruktur dan Lingkungan Hidup	-	-	0,00	UPTD PELABUHAN DAN PENYEBERANGAN
	2.15.03.2.13.0006	Pembangunan Dermaga Sungai dan Danau														
			Jumlah Dermaga Sungai dan Danau yang di Pembangunan				1 Unit	1.123.737.809,00	Kab. Tanah Laut, Panyipatan, Tanjung Dewa	PENDAPATAN ASLI DAERAH (PAD)	-	04. Peningkatan Pelayanan Dasar, Kualitas Infrastruktur dan Lingkungan Hidup	-		0,00	UPTD PELABUHAN DAN PENYEBERANGAN
		DINAS KOMUNIKASI, INFORMATIKA, STATISTIK DAN PERSANDIAN						**14.554.323.215,00**							**13.853.189.906,00**	
	2	**URUSAN PEMERINTAHAN WAJIB YANG TIDAK BERKAITAN DENGAN PELAYANAN DASAR**						**14.554.323.215,00**							**13.853.189.906,00**	

NO	KODE	URUSAN / BIDANG URUSAN / PROGRAM / KEGIATAN / SUB KEGIATAN	INDIKATOR PROGRAM / KEGIATAN / SUB KEGIATAN	TARGET AKHIR PERIODE RENSTRA OPD	REALISASI CAPAIAN RENJA OPD TAHUN 2023	PRAKIRAAN CAPAIAN TARGET RENJA OPD TAHUN 2024	CAPAIAN KINERJA DAN KERANGKA PENDANAAN						KELOMPOK SASARAN	PRAKIRAAN MAJU RENCANA TAHUN 2026		PERANGKAT DAERAH PENANGGUNG JAWAB
							TARGET 2025	PAGU INDIKATIF (Rp)	LOKASI	SUMBER DANA	PRIORITAS			TARGET	PAGU INDIKATIF (Rp)	
											NASIONAL	DAERAH				
1	2	3	4	5	6	7	8	9	10	11	12	13	14	15	16	17
	2.16	**URUSAN PEMERINTAHAN BIDANG KOMUNIKASI DAN INFORMATIKA**						**14.277.379.232,00**							**13.484.640.531,00**	
1.	**2.16.01**	**PROGRAM PENUNJANG URUSAN PEMERINTAHAN DAERAH KABUPATEN/KOTA**	***Indeks Kepuasan sekretariat Dinas Komunikasi dan Informatika***	**86 Nilai**			**86 Nilai**	**5.524.536.085,00**						**86 Nilai**	**5.801.754.611,00**	
	2.16.01.2.01	Perencanaan, Penganggaran, dan Evaluasi Kinerja Perangkat Daerah	*Persentase capaian perencanaan, penganggaran dan evaluasi kinerja perangkat daerah*	-			100 Persen	3.656.543,00			Memperkuat Stabilitas Polhukhankam Dan Transformasi Pelayanan Publik	04. Meningkatkan Tata Kelola Pemerintahan yang Fokus Pada Pelayanan Publik dan Investasi 03. Penyelenggaraan Tata kelola Pemerintahan yang Baik	Dinas Kominfo	-	4.035.350,00	DINAS KOMUNIKASI, INFORMATIKA, STATISTIK DAN PERSANDIAN
	2.16.01.2.01.0001	Penyusunan Dokumen Perencanaan Perangkat Daerah														
			Jumlah Dokumen Perencanaan Perangkat Daerah				7 Dokumen	2.529.813,00	Kab. Tanah Laut, Semua Kecamatan, Semua Kel/Desa	SISA LEBIH PERHITUNGAN ANGGARAN TAHUN SEBELUMNYA	Memperkuat Stabilitas Polhukhankam Dan Transformasi Pelayanan Publik	04. Meningkatkan Tata Kelola Pemerintahan yang Fokus Pada Pelayanan Publik dan Investasi 03. Penyelenggaraan Tata kelola Pemerintahan yang Baik	Dinas Kominfo		2.783.000,00	DINAS KOMUNIKASI, INFORMATIKA, STATISTIK DAN PERSANDIAN
	2.16.01.2.01.0007	Evaluasi Kinerja Perangkat Daerah														
			Jumlah Laporan Evaluasi Kinerja Perangkat Daerah				5 Laporan	1.126.730,00	Kab. Tanah Laut, Semua Kecamatan, Semua Kel/Desa	SISA LEBIH PERHITUNGAN ANGGARAN TAHUN SEBELUMNYA	Memperkuat Stabilitas Polhukhankam Dan Transformasi Pelayanan Publik	04. Meningkatkan Tata Kelola Pemerintahan yang Fokus Pada Pelayanan Publik dan Investasi 03. Penyelenggaraan Tata kelola Pemerintahan yang Baik	Dinas Kominfo		1.252.350,00	DINAS KOMUNIKASI, INFORMATIKA, STATISTIK DAN PERSANDIAN

NO	KODE	URUSAN / BIDANG URUSAN / PROGRAM / KEGIATAN / SUB KEGIATAN	INDIKATOR PROGRAM / KEGIATAN / SUB KEGIATAN	TARGET AKHIR PERIODE RENSTRA OPD	REALISASI CAPAIAN RENJA OPD TAHUN 2023	PRAKIRAAN CAPAIAN TARGET RENJA OPD TAHUN 2024	CAPAIAN KINERJA DAN KERANGKA PENDANAAN						KELOMPOK SASARAN	PRAKIRAAN MAJU RENCANA TAHUN 2026		PERANGKAT DAERAH PENANGGUNG JAWAB
							TARGET 2025	PAGU INDIKATIF (Rp)	LOKASI	SUMBER DANA	PRIORITAS			TARGET	PAGU INDIKATIF (Rp)	
											NASIONAL	DAERAH				
1	2	3	4	5	6	7	8	9	10	11	12	13	14	15	16	17
	2.16.01.2.02	Administrasi Keuangan Perangkat Daerah	*Persentase capaian Administrasi Keuangan Perangkat Daerah*	-			100 Persen	4.062.972.453,00			Memperkuat Stabilitas Polhukhankam Dan Transformasi Pelayanan Publik	04. Meningkatkan Tata Kelola Pemerintahan yang Fokus Pada Pelayanan Publik dan Investasi 03. Penyelenggaraan Tata kelola Pemerintahan yang Baik	Dinas Kominfo	-	4.018.442.569,00	DINAS KOMUNIKASI, INFORMATIKA, STATISTIK DAN PERSANDIAN
	2.16.01.2.02.0001	Penyediaan Gaji dan Tunjangan ASN														
			Jumlah Orang yang Menerima Gaji dan Tunjangan ASN				22 Orang/bulan	4.058.545.453,00	Kab. Tanah Laut, Semua Kecamatan, Semua Kel/Desa	DANA TRANSFER UMUM-DANA ALOKASI UMUM, SISA LEBIH PERHITUNGAN ANGGARAN TAHUN SEBELUMNYA, DAU TAMBAHAN DUKUNGAN PENDANAAN ATAS KEBIJAKAN PENGGAJIAN PEGAWAI PEMERINTAH DENGAN PERJANJIAN KERJA	Memperkuat Stabilitas Polhukhankam Dan Transformasi Pelayanan Publik	04. Meningkatkan Tata Kelola Pemerintahan yang Fokus Pada Pelayanan Publik dan Investasi 03. Penyelenggaraan Tata kelola Pemerintahan yang Baik	Dinas Kominfo		4.013.572.319,00	DINAS KOMUNIKASI, INFORMATIKA, STATISTIK DAN PERSANDIAN
	2.16.01.2.02.0003	Pelaksanaan Penatausahaan dan Pengujian/Verifikasi Keuangan SKPD														
			Jumlah Dokumen Penatausahaan dan Pengujian/Verifikasi Keuangan SKPD				5 Dokumen	4.427.000,00	Kab. Tanah Laut, Semua Kecamatan, Semua Kel/Desa	SISA LEBIH PERHITUNGAN ANGGARAN TAHUN SEBELUMNYA	Memperkuat Stabilitas Polhukhankam Dan Transformasi Pelayanan Publik	04. Meningkatkan Tata Kelola Pemerintahan yang Fokus Pada Pelayanan Publik dan Investasi 03. Penyelenggaraan Tata kelola Pemerintahan yang Baik	Dinas Kominfo		4.870.250,00	DINAS KOMUNIKASI, INFORMATIKA, STATISTIK DAN PERSANDIAN

NO	KODE	URUSAN / BIDANG URUSAN / PROGRAM / KEGIATAN / SUB KEGIATAN	INDIKATOR PROGRAM / KEGIATAN / SUB KEGIATAN	TARGET AKHIR PERIODE RENSTRA OPD	REALISASI CAPAIAN RENJA OPD TAHUN 2023	PRAKIRAAN CAPAIAN TARGET RENJA OPD TAHUN 2024	CAPAIAN KINERJA DAN KERANGKA PENDANAAN						KELOMPOK SASARAN	PRAKIRAAN MAJU RENCANA TAHUN 2026		PERANGKAT DAERAH PENANGGUNG JAWAB
							TARGET 2025	PAGU INDIKATIF (Rp)	LOKASI	SUMBER DANA	PRIORITAS			TARGET	PAGU INDIKATIF (Rp)	
											NASIONAL	DAERAH				
1	2	3	4	5	6	7	8	9	10	11	12	13	14	15	16	17
	2.16.01.2.05	Administrasi Kepegawaian Perangkat Daerah	*Persentase capaian Administrasi Kepegawaian Perangkat Daerah*	-			100 Persen	46.705.500,00			Memperkuat Stabilitas Polhukhankam Dan Transformasi Pelayanan Publik	04. Meningkatkan Tata Kelola Pemerintahan yang Fokus Pada Pelayanan Publik dan Investasi 03. Penyelenggaraan Tata kelola Pemerintahan yang Baik	Dinas Kominfo	-	30.000.000,00	DINAS KOMUNIKASI, INFORMATIKA, STATISTIK DAN PERSANDIAN
	2.16.01.2.05.0002	Pengadaan Pakaian Dinas beserta Atribut Kelengkapannya														
			Jumlah Paket Pakaian Dinas beserta Atribut Kelengkapan				43 Paket	16.705.500,00	Kab. Tanah Laut, Semua Kecamatan, Semua Kel/Desa	SISA LEBIH PERHITUNGAN ANGGARAN TAHUN SEBELUMNYA	Memperkuat Stabilitas Polhukhankam Dan Transformasi Pelayanan Publik	04. Meningkatkan Tata Kelola Pemerintahan yang Fokus Pada Pelayanan Publik dan Investasi 03. Penyelenggaraan Tata kelola Pemerintahan yang Baik	Dinas Kominfo		0,00	DINAS KOMUNIKASI, INFORMATIKA, STATISTIK DAN PERSANDIAN
	2.16.01.2.05.0009	Pendidikan dan Pelatihan Pegawai Berdasarkan Tugas dan Fungsi														
			Jumlah Pegawai Berdasarkan Tugas dan Fungsi yang Mengikuti Pendidikan dan Pelatihan				5 Orang	30.000.000,00	Kab. Tanah Laut, Semua Kecamatan, Semua Kel/Desa	SISA LEBIH PERHITUNGAN ANGGARAN TAHUN SEBELUMNYA	Memperkuat Stabilitas Polhukhankam Dan Transformasi Pelayanan Publik	04. Meningkatkan Tata Kelola Pemerintahan yang Fokus Pada Pelayanan Publik dan Investasi 03. Penyelenggaraan Tata kelola Pemerintahan yang Baik	Dinas Kominfo		30.000.000,00	DINAS KOMUNIKASI, INFORMATIKA, STATISTIK DAN PERSANDIAN

NO	KODE	URUSAN / BIDANG URUSAN / PROGRAM / KEGIATAN / SUB KEGIATAN	INDIKATOR PROGRAM / KEGIATAN / SUB KEGIATAN	TARGET AKHIR PERIODE RENSTRA OPD	REALISASI CAPAIAN RENJA OPD TAHUN 2023	PRAKIRAAN CAPAIAN TARGET RENJA OPD TAHUN 2024	CAPAIAN KINERJA DAN KERANGKA PENDANAAN						KELOMPOK SASARAN	PRAKIRAAN MAJU RENCANA TAHUN 2026		PERANGKAT DAERAH PENANGGUNG JAWAB
							TARGET 2025	PAGU INDIKATIF (Rp)	LOKASI	SUMBER DANA	PRIORITAS			TARGET	PAGU INDIKATIF (Rp)	
											NASIONAL	DAERAH				
1	2	3	4	5	6	7	8	9	10	11	12	13	14	15	16	17
	2.16.01.2.06	Administrasi Umum Perangkat Daerah	*Persentase capaian Administrasi Umum Perangkat Daerah*	-			100 Persen	419.047.279,00			Memperkuat Stabilitas Polhukhankam Dan Transformasi Pelayanan Publik	04. Meningkatkan Tata Kelola Pemerintahan yang Fokus Pada Pelayanan Publik dan Investasi 03. Penyelenggaraan Tata kelola Pemerintahan yang Baik	Dinas Kominfo	-	474.303.604,00	DINAS KOMUNIKASI, INFORMATIKA, STATISTIK DAN PERSANDIAN
	2.16.01.2.06.0001	Penyediaan Komponen Instalasi Listrik/Penerangan Bangunan Kantor														
			Jumlah Paket Komponen Instalasi Listrik/Penerangan Bangunan Kantor yang Disediakan				1 Paket	8.446.101,00	Kab. Tanah Laut, Semua Kecamatan, Semua Kel/Desa	SISA LEBIH PERHITUNGAN ANGGARAN TAHUN SEBELUMNYA	Memperkuat Stabilitas Polhukhankam Dan Transformasi Pelayanan Publik	04. Meningkatkan Tata Kelola Pemerintahan yang Fokus Pada Pelayanan Publik dan Investasi 03. Penyelenggaraan Tata kelola Pemerintahan yang Baik	Dinas Kominfo		9.300.707,00	DINAS KOMUNIKASI, INFORMATIKA, STATISTIK DAN PERSANDIAN
	2.16.01.2.06.0002	Penyediaan Peralatan dan Perlengkapan Kantor														
			Jumlah Paket Peralatan dan Perlengkapan Kantor yang Disediakan				4 Paket	59.999.224,00	Kab. Tanah Laut, Semua Kecamatan, Semua Kel/Desa	SISA LEBIH PERHITUNGAN ANGGARAN TAHUN SEBELUMNYA	Memperkuat Stabilitas Polhukhankam Dan Transformasi Pelayanan Publik	04. Meningkatkan Tata Kelola Pemerintahan yang Fokus Pada Pelayanan Publik dan Investasi 03. Penyelenggaraan Tata kelola Pemerintahan yang Baik	Dinas Kominfo		66.000.000,00	DINAS KOMUNIKASI, INFORMATIKA, STATISTIK DAN PERSANDIAN
	2.16.01.2.06.0003	Penyediaan Peralatan Rumah Tangga														

NO	KODE	URUSAN / BIDANG URUSAN / PROGRAM / KEGIATAN / SUB KEGIATAN	INDIKATOR PROGRAM / KEGIATAN / SUB KEGIATAN	TARGET AKHIR PERIODE RENSTRA OPD	REALISASI CAPAIAN RENJA OPD TAHUN 2023	PRAKIRAAN CAPAIAN TARGET RENJA OPD TAHUN 2024	CAPAIAN KINERJA DAN KERANGKA PENDANAAN						KELOMPOK SASARAN	PRAKIRAAN MAJU RENCANA TAHUN 2026		PERANGKAT DAERAH PENANGGUNG JAWAB
							TARGET 2025	PAGU INDIKATIF (Rp)	LOKASI	SUMBER DANA	PRIORITAS			TARGET	PAGU INDIKATIF (Rp)	
											NASIONAL	DAERAH				
1	2	3	4	5	6	7	8	9	10	11	12	13	14	15	16	17
			Jumlah Paket Peralatan Rumah Tangga yang Disediakan				1 Paket	12.170.896,00	Kab. Tanah Laut, Semua Kecamatan, Semua Kel/Desa	SISA LEBIH PERHITUNGAN ANGGARAN TAHUN SEBELUMNYA	Memperkuat Stabilitas Polhukhankam Dan Transformasi Pelayanan Publik	04. Meningkatkan Tata Kelola Pemerintahan yang Fokus Pada Pelayanan Publik dan Investasi 03. Penyelenggaraan Tata kelola Pemerintahan yang Baik	Dinas Kominfo		13.389.460,00	DINAS KOMUNIKASI, INFORMATIKA, STATISTIK DAN PERSANDIAN
	2.16.01.2.06.0005	Penyediaan Barang Cetakan dan Penggandaan														
			Jumlah Paket Barang Cetakan dan Penggandaan yang Disediakan				2 Paket	14.999.748,00	Kab. Tanah Laut, Semua Kecamatan, Semua Kel/Desa	SISA LEBIH PERHITUNGAN ANGGARAN TAHUN SEBELUMNYA	Memperkuat Stabilitas Polhukhankam Dan Transformasi Pelayanan Publik	04. Meningkatkan Tata Kelola Pemerintahan yang Fokus Pada Pelayanan Publik dan Investasi 03. Penyelenggaraan Tata kelola Pemerintahan yang Baik	Dinas Kominfo		22.653.375,00	DINAS KOMUNIKASI, INFORMATIKA, STATISTIK DAN PERSANDIAN
	2.16.01.2.06.0006	Penyediaan Bahan Bacaan dan Peraturan Perundang-undangan														
			Jumlah Dokumen Bahan Bacaan dan Peraturan Perundang-Undangan yang Disediakan				2 Dokumen	6.000.000,00	Kab. Tanah Laut, Semua Kecamatan, Semua Kel/Desa	SISA LEBIH PERHITUNGAN ANGGARAN TAHUN SEBELUMNYA	Memperkuat Stabilitas Polhukhankam Dan Transformasi Pelayanan Publik	04. Meningkatkan Tata Kelola Pemerintahan yang Fokus Pada Pelayanan Publik dan Investasi 03. Penyelenggaraan Tata kelola Pemerintahan yang Baik	Dinas Kominfo		5.400.000,00	DINAS KOMUNIKASI, INFORMATIKA, STATISTIK DAN PERSANDIAN
	2.16.01.2.06.0007	Penyediaan Bahan/Material														

NO	KODE	URUSAN / BIDANG URUSAN / PROGRAM / KEGIATAN / SUB KEGIATAN	INDIKATOR PROGRAM / KEGIATAN / SUB KEGIATAN	TARGET AKHIR PERIODE RENSTRA OPD	REALISASI CAPAIAN RENJA OPD TAHUN 2023	PRAKIRAAN CAPAIAN TARGET RENJA OPD TAHUN 2024	CAPAIAN KINERJA DAN KERANGKA PENDANAAN						KELOMPOK SASARAN	PRAKIRAAN MAJU RENCANA TAHUN 2026		PERANGKAT DAERAH PENANGGUNG JAWAB
							TARGET 2025	PAGU INDIKATIF (Rp)	LOKASI	SUMBER DANA	PRIORITAS			TARGET	PAGU INDIKATIF (Rp)	
											NASIONAL	DAERAH				
1	2	3	4	5	6	7	8	9	10	11	12	13	14	15	16	17
			Jumlah Paket Bahan/Material yang Disediakan				2 Paket	15.000.000,00	Kab. Tanah Laut, Semua Kecamatan, Semua Kel/Desa	SISA LEBIH PERHITUNGAN ANGGARAN TAHUN SEBELUMNYA	Memperkuat Stabilitas Polhukhankam Dan Transformasi Pelayanan Publik	04. Meningkatkan Tata Kelola Pemerintahan yang Fokus Pada Pelayanan Publik dan Investasi 03. Penyelenggaraan Tata kelola Pemerintahan yang Baik	Dinas Kominfo		16.500.000,00	DINAS KOMUNIKASI, INFORMATIKA, STATISTIK DAN PERSANDIAN
	2.16.01.2.06.0009	Penyelenggaraan Rapat Koordinasi dan Konsultasi SKPD														
			Jumlah Laporan Penyelenggaraan Rapat Koordinasi dan Konsultasi SKPD				140 Laporan	299.980.000,00	Kab. Tanah Laut, Semua Kecamatan, Semua Kel/Desa	SISA LEBIH PERHITUNGAN ANGGARAN TAHUN SEBELUMNYA	Memperkuat Stabilitas Polhukhankam Dan Transformasi Pelayanan Publik	04. Meningkatkan Tata Kelola Pemerintahan yang Fokus Pada Pelayanan Publik dan Investasi 03. Penyelenggaraan Tata kelola Pemerintahan yang Baik	Dinas Kominfo		274.947.750,00	DINAS KOMUNIKASI, INFORMATIKA, STATISTIK DAN PERSANDIAN
	2.16.01.2.06.0010	Penatausahaan Arsip Dinamis pada SKPD														
			Jumlah Dokumen Penatausahaan Arsip Dinamis pada SKPD				120 Dokumen	2.451.310,00	Kab. Tanah Laut, Semua Kecamatan, Semua Kel/Desa	SISA LEBIH PERHITUNGAN ANGGARAN TAHUN SEBELUMNYA	Memperkuat Stabilitas Polhukhankam Dan Transformasi Pelayanan Publik	04. Meningkatkan Tata Kelola Pemerintahan yang Fokus Pada Pelayanan Publik dan Investasi 03. Penyelenggaraan Tata kelola Pemerintahan yang Baik	Dinas Kominfo		66.112.312,00	DINAS KOMUNIKASI, INFORMATIKA, STATISTIK DAN PERSANDIAN

NO	KODE	URUSAN / BIDANG URUSAN / PROGRAM / KEGIATAN / SUB KEGIATAN	INDIKATOR PROGRAM / KEGIATAN / SUB KEGIATAN	TARGET AKHIR PERIODE RENSTRA OPD	REALISASI CAPAIAN RENJA OPD TAHUN 2023	PRAKIRAAN CAPAIAN TARGET RENJA OPD TAHUN 2024	CAPAIAN KINERJA DAN KERANGKA PENDANAAN						KELOMPOK SASARAN	PRAKIRAAN MAJU RENCANA TAHUN 2026		PERANGKAT DAERAH PENANGGUNG JAWAB
							TARGET 2025	PAGU INDIKATIF (Rp)	LOKASI	SUMBER DANA	PRIORITAS			TARGET	PAGU INDIKATIF (Rp)	
											NASIONAL	DAERAH				
1	2	3	4	5	6	7	8	9	10	11	12	13	14	15	16	17
	2.16.01.2.07	Pengadaan Barang Milik Daerah Penunjang Urusan Pemerintah Daerah	*Persentase capaian Pengadaan Barang Milik Daerah Penunjang Urusan Pemerintah Daerah*	-			100 Persen	47.949.250,00			Memperkuat Stabilitas Polhukhankam Dan Transformasi Pelayanan Publik	04. Meningkatkan Tata Kelola Pemerintahan yang Fokus Pada Pelayanan Publik dan Investasi 03. Penyelenggaraan Tata kelola Pemerintahan yang Baik	Dinas Kominfo	-	0,00	DINAS KOMUNIKASI, INFORMATIKA, STATISTIK DAN PERSANDIAN
	2.16.01.2.07.0002	Pengadaan Kendaraan Dinas Operasional atau Lapangan														
			Jumlah Unit Kendaraan Dinas Operasional atau Lapangan yang Disediakan				0 Unit	0,00	Kab. Tanah Laut, Semua Kecamatan, Semua Kel/Desa	SISA LEBIH PERHITUNGAN ANGGARAN TAHUN SEBELUMNYA	Memperkuat Stabilitas Polhukhankam Dan Transformasi Pelayanan Publik	04. Meningkatkan Tata Kelola Pemerintahan yang Fokus Pada Pelayanan Publik dan Investasi 03. Penyelenggaraan Tata kelola Pemerintahan yang Baik	Dinas Kominfo		0,00	DINAS KOMUNIKASI, INFORMATIKA, STATISTIK DAN PERSANDIAN
	2.16.01.2.07.0005	Pengadaan Mebel														
			Jumlah Paket Mebel yang Disediakan				0 Unit	0,00	Kab. Tanah Laut, Semua Kecamatan, Semua Kel/Desa	SISA LEBIH PERHITUNGAN ANGGARAN TAHUN SEBELUMNYA	Memperkuat Stabilitas Polhukhankam Dan Transformasi Pelayanan Publik	04. Meningkatkan Tata Kelola Pemerintahan yang Fokus Pada Pelayanan Publik dan Investasi 03. Penyelenggaraan Tata kelola Pemerintahan yang Baik	Dinas Kominfo		0,00	DINAS KOMUNIKASI, INFORMATIKA, STATISTIK DAN PERSANDIAN
	2.16.01.2.07.0006	Pengadaan Peralatan dan Mesin Lainnya														

NO	KODE	URUSAN / BIDANG URUSAN / PROGRAM / KEGIATAN / SUB KEGIATAN	INDIKATOR PROGRAM / KEGIATAN / SUB KEGIATAN	TARGET AKHIR PERIODE RENSTRA OPD	REALISASI CAPAIAN RENJA OPD TAHUN 2023	PRAKIRAAN CAPAIAN TARGET RENJA OPD TAHUN 2024	CAPAIAN KINERJA DAN KERANGKA PENDANAAN						KELOMPOK SASARAN	PRAKIRAAN MAJU RENCANA TAHUN 2026		PERANGKAT DAERAH PENANGGUNG JAWAB
							TARGET 2025	PAGU INDIKATIF (Rp)	LOKASI	SUMBER DANA	PRIORITAS			TARGET	PAGU INDIKATIF (Rp)	
											NASIONAL	DAERAH				
1	2	3	4	5	6	7	8	9	10	11	12	13	14	15	16	17
			Jumlah Unit Peralatan dan Mesin Lainnya yang Disediakan				1 Unit	5.597.033,00	Kab. Tanah Laut, Semua Kecamatan, Semua Kel/Desa	SISA LEBIH PERHITUNGAN ANGGARAN TAHUN SEBELUMNYA	Memperkuat Stabilitas Polhukhankam Dan Transformasi Pelayanan Publik	04. Meningkatkan Tata Kelola Pemerintahan yang Fokus Pada Pelayanan Publik dan Investasi 03. Penyelenggaraan Tata kelola Pemerintahan yang Baik	Dinas Kominfo		0,00	DINAS KOMUNIKASI, INFORMATIKA, STATISTIK DAN PERSANDIAN
	2.16.01.2.07.0010	Pengadaan Sarana dan Prasarana Gedung Kantor atau Bangunan Lainnya														
			Jumlah Unit Sarana dan Prasarana Gedung Kantor atau Bangunan Lainnya yang Disediakan				0 Unit	0,00	Kab. Tanah Laut, Semua Kecamatan, Semua Kel/Desa	SISA LEBIH PERHITUNGAN ANGGARAN TAHUN SEBELUMNYA	Memperkuat Stabilitas Polhukhankam Dan Transformasi Pelayanan Publik	04. Meningkatkan Tata Kelola Pemerintahan yang Fokus Pada Pelayanan Publik dan Investasi 03. Penyelenggaraan Tata kelola Pemerintahan yang Baik	Dinas Kominfo		0,00	DINAS KOMUNIKASI, INFORMATIKA, STATISTIK DAN PERSANDIAN
	2.16.01.2.07.0011	Pengadaan Sarana dan Prasarana Pendukung Gedung Kantor atau Bangunan Lainnya														
			Jumlah Unit Sarana dan Prasarana Pendukung Gedung Kantor atau Bangunan Lainnya yang Disediakan				1 Unit	42.352.217,00	Kab. Tanah Laut, Semua Kecamatan, Semua Kel/Desa	SISA LEBIH PERHITUNGAN ANGGARAN TAHUN SEBELUMNYA	Memperkuat Stabilitas Polhukhankam Dan Transformasi Pelayanan Publik	04. Meningkatkan Tata Kelola Pemerintahan yang Fokus Pada Pelayanan Publik dan Investasi 03. Penyelenggaraan Tata kelola Pemerintahan yang Baik	Dinas Kominfo		0,00	DINAS KOMUNIKASI, INFORMATIKA, STATISTIK DAN PERSANDIAN

NO	KODE	URUSAN / BIDANG URUSAN / PROGRAM / KEGIATAN / SUB KEGIATAN	INDIKATOR PROGRAM / KEGIATAN / SUB KEGIATAN	TARGET AKHIR PERIODE RENSTRA OPD	REALISASI CAPAIAN RENJA OPD TAHUN 2023	PRAKIRAAN CAPAIAN TARGET RENJA OPD TAHUN 2024	CAPAIAN KINERJA DAN KERANGKA PENDANAAN						KELOMPOK SASARAN	PRAKIRAAN MAJU RENCANA TAHUN 2026		PERANGKAT DAERAH PENANGGUNG JAWAB
							TARGET 2025	PAGU INDIKATIF (Rp)	LOKASI	SUMBER DANA	PRIORITAS			TARGET	PAGU INDIKATIF (Rp)	
											NASIONAL	DAERAH				
1	2	3	4	5	6	7	8	9	10	11	12	13	14	15	16	17
	2.16.01.2.08	Penyediaan Jasa Penunjang Urusan Pemerintahan Daerah	*Persentase capaian Penyediaan Jasa Penunjang Urusan Pemerintah Daerah*	-			100 Persen	815.115.060,00			Memperkuat Stabilitas Polhukhankam Dan Transformasi Pelayanan Publik	04. Meningkatkan Tata Kelola Pemerintahan yang Fokus Pada Pelayanan Publik dan Investasi 03. Penyelenggaraan Tata kelola Pemerintahan yang Baik	Dinas Kominfo	-	1.128.687.261,00	DINAS KOMUNIKASI, INFORMATIKA, STATISTIK DAN PERSANDIAN
	2.16.01.2.08.0002	Penyediaan Jasa Komunikasi, Sumber Daya Air dan Listrik														
			Jumlah Laporan Penyediaan Jasa Komunikasi, Sumber Daya Air dan Listrik yang Disediakan				12 Laporan	270.000.000,00	Kab. Tanah Laut, Semua Kecamatan, Semua Kel/Desa	SISA LEBIH PERHITUNGAN ANGGARAN TAHUN SEBELUMNYA	Memperkuat Stabilitas Polhukhankam Dan Transformasi Pelayanan Publik	04. Meningkatkan Tata Kelola Pemerintahan yang Fokus Pada Pelayanan Publik dan Investasi 03. Penyelenggaraan Tata kelola Pemerintahan yang Baik	Dinas Kominfo		284.264.416,00	DINAS KOMUNIKASI, INFORMATIKA, STATISTIK DAN PERSANDIAN
	2.16.01.2.08.0004	Penyediaan Jasa Pelayanan Umum Kantor														
			Jumlah Laporan Penyediaan Jasa Pelayanan Umum Kantor yang Disediakan				12 Laporan	545.115.060,00	Kab. Tanah Laut, Semua Kecamatan, Semua Kel/Desa	SISA LEBIH PERHITUNGAN ANGGARAN TAHUN SEBELUMNYA	Memperkuat Stabilitas Polhukhankam Dan Transformasi Pelayanan Publik	04. Meningkatkan Tata Kelola Pemerintahan yang Fokus Pada Pelayanan Publik dan Investasi 03. Penyelenggaraan Tata kelola Pemerintahan yang Baik	Dinas Kominfo		844.422.845,00	DINAS KOMUNIKASI, INFORMATIKA, STATISTIK DAN PERSANDIAN

NO	KODE	URUSAN / BIDANG URUSAN / PROGRAM / KEGIATAN / SUB KEGIATAN	INDIKATOR PROGRAM / KEGIATAN / SUB KEGIATAN	TARGET AKHIR PERIODE RENSTRA OPD	REALISASI CAPAIAN RENJA OPD TAHUN 2023	PRAKIRAAN CAPAIAN TARGET RENJA OPD TAHUN 2024	CAPAIAN KINERJA DAN KERANGKA PENDANAAN						KELOMPOK SASARAN	PRAKIRAAN MAJU RENCANA TAHUN 2026		PERANGKAT DAERAH PENANGGUNG JAWAB
							TARGET 2025	PAGU INDIKATIF (Rp)	LOKASI	SUMBER DANA	PRIORITAS			TARGET	PAGU INDIKATIF (Rp)	
											NASIONAL	DAERAH				
1	2	3	4	5	6	7	8	9	10	11	12	13	14	15	16	17
	2.16.01.2.09	Pemeliharaan Barang Milik Daerah Penunjang Urusan Pemerintahan Daerah	*Persentase capaian Pemeliharaan Barang Milik Daerah Penunjang Urusan Pemerintahan Daerah*	-			100 Persen	129.090.000,00			Memperkuat Stabilitas Polhukhankam Dan Transformasi Pelayanan Publik	04. Meningkatkan Tata Kelola Pemerintahan yang Fokus Pada Pelayanan Publik dan Investasi 03. Penyelenggaraan Tata kelola Pemerintahan yang Baik	Dinas Kominfo	-	146.285.827,00	DINAS KOMUNIKASI, INFORMATIKA, STATISTIK DAN PERSANDIAN
	2.16.01.2.09.0001	Penyediaan Jasa Pemeliharaan, Biaya Pemeliharaan, dan Pajak Kendaraan Perorangan Dinas atau Kendaraan Dinas Jabatan														
			Jumlah Kendaraan Perorangan Dinas atau Kendaraan Dinas Jabatan yang Dipelihara dan dibayarkan Pajaknya				1 Unit	37.500.000,00	Kab. Tanah Laut, Semua Kecamatan, Semua Kel/Desa	SISA LEBIH PERHITUNGAN ANGGARAN TAHUN SEBELUMNYA	Memperkuat Stabilitas Polhukhankam Dan Transformasi Pelayanan Publik	04. Meningkatkan Tata Kelola Pemerintahan yang Fokus Pada Pelayanan Publik dan Investasi 03. Penyelenggaraan Tata kelola Pemerintahan yang Baik	Dinas Kominfo		49.722.750,00	DINAS KOMUNIKASI, INFORMATIKA, STATISTIK DAN PERSANDIAN
	2.16.01.2.09.0002	Penyediaan Jasa Pemeliharaan, Biaya Pemeliharaan, Pajak dan Perizinan Kendaraan Dinas Operasional atau Lapangan														
			Jumlah Kendaraan Dinas Operasional atau Lapangan yang Dipelihara dan dibayarkan Pajak dan Perizinannya				8 Unit	76.590.000,00	Kab. Tanah Laut, Semua Kecamatan, Semua Kel/Desa	SISA LEBIH PERHITUNGAN ANGGARAN TAHUN SEBELUMNYA	Memperkuat Stabilitas Polhukhankam Dan Transformasi Pelayanan Publik	04. Meningkatkan Tata Kelola Pemerintahan yang Fokus Pada Pelayanan Publik dan Investasi 03. Penyelenggaraan Tata kelola Pemerintahan yang Baik	Dinas Kominfo		76.403.250,00	DINAS KOMUNIKASI, INFORMATIKA, STATISTIK DAN PERSANDIAN
	2.16.01.2.09.0006	Pemeliharaan Peralatan dan Mesin Lainnya														

NO	KODE	URUSAN / BIDANG URUSAN / PROGRAM / KEGIATAN / SUB KEGIATAN	INDIKATOR PROGRAM / KEGIATAN / SUB KEGIATAN	TARGET AKHIR PERIODE RENSTRA OPD	REALISASI CAPAIAN RENJA OPD TAHUN 2023	PRAKIRAAN CAPAIAN TARGET RENJA OPD TAHUN 2024	CAPAIAN KINERJA DAN KERANGKA PENDANAAN						KELOMPOK SASARAN	PRAKIRAAN MAJU RENCANA TAHUN 2026		PERANGKAT DAERAH PENANGGUNG JAWAB
							TARGET 2025	PAGU INDIKATIF (Rp)	LOKASI	SUMBER DANA	PRIORITAS			TARGET	PAGU INDIKATIF (Rp)	
											NASIONAL	DAERAH				
1	2	3	4	5	6	7	8	9	10	11	12	13	14	15	16	17
			Jumlah Peralatan dan Mesin Lainnya yang Dipelihara				22 Unit	15.000.000,00	Kab. Tanah Laut, Semua Kecamatan, Semua Kel/Desa	SISA LEBIH PERHITUNGAN ANGGARAN TAHUN SEBELUMNYA	Memperkuat Stabilitas Polhukhankam Dan Transformasi Pelayanan Publik	04. Meningkatkan Tata Kelola Pemerintahan yang Fokus Pada Pelayanan Publik dan Investasi 03. Penyelenggaraan Tata kelola Pemerintahan yang Baik	Dinas Kominfo		20.159.827,00	DINAS KOMUNIKASI, INFORMATIKA, STATISTIK DAN PERSANDIAN
	2.16.01.2.09.0009	Pemeliharaan/Rehabilitasi Gedung Kantor dan Bangunan Lainnya														
			Jumlah Gedung Kantor dan Bangunan Lainnya yang Dipelihara/Direhabilitasi				0 Unit	0,00	Kab. Tanah Laut, Semua Kecamatan, Semua Kel/Desa	SISA LEBIH PERHITUNGAN ANGGARAN TAHUN SEBELUMNYA	Memperkuat Stabilitas Polhukhankam Dan Transformasi Pelayanan Publik	04. Meningkatkan Tata Kelola Pemerintahan yang Fokus Pada Pelayanan Publik dan Investasi 03. Penyelenggaraan Tata kelola Pemerintahan yang Baik	Dinas Kominfo		0,00	DINAS KOMUNIKASI, INFORMATIKA, STATISTIK DAN PERSANDIAN
2.	**2.16.02**	**PROGRAM PENGELOLAAN INFORMASI DAN KOMUNIKASI PUBLIK**	***Persentase tersebarnya informasi publik di Kabupaten Tanah Laut***	**90 Persen**			**90 Persen**	**3.073.217.171,00**						**90 Persen**	**3.239.699.520,00**	
	2.16.02.2.01	Pengelolaan Informasi dan Komunikasi Publik Pemerintah Daerah Kabupaten/Kota	*Persentase capaian pengelolaan informasi dan komunikasi publik pemerintah Kabupaten Tanah Laut*	-			100 Persen	3.073.217.171,00			Memperkuat Stabilitas Polhukhankam Dan Transformasi Pelayanan Publik	04. Meningkatkan Tata Kelola Pemerintahan yang Fokus Pada Pelayanan Publik dan Investasi 03. Penyelenggaraan Tata kelola Pemerintahan yang Baik	SKPD dan Masyarakat Kab. Tanah Laut	-	3.239.699.520,00	DINAS KOMUNIKASI, INFORMATIKA, STATISTIK DAN PERSANDIAN
	2.16.02.2.01.0015	Kemitraan Komunikasi dengan Komunitas Informasi Masyarakat														

NO	KODE	URUSAN / BIDANG URUSAN / PROGRAM / KEGIATAN / SUB KEGIATAN	INDIKATOR PROGRAM / KEGIATAN / SUB KEGIATAN	TARGET AKHIR PERIODE RENSTRA OPD	REALISASI CAPAIAN RENJA OPD TAHUN 2023	PRAKIRAAN CAPAIAN TARGET RENJA OPD TAHUN 2024	CAPAIAN KINERJA DAN KERANGKA PENDANAAN						KELOMPOK SASARAN	PRAKIRAAN MAJU RENCANA TAHUN 2026		PERANGKAT DAERAH PENANGGUNG JAWAB
							TARGET 2025	PAGU INDIKATIF (Rp)	LOKASI	SUMBER DANA	PRIORITAS			TARGET	PAGU INDIKATIF (Rp)	
											NASIONAL	DAERAH				
1	2	3	4	5	6	7	8	9	10	11	12	13	14	15	16	17
			Jumlah Komunitas Informasi yang aktif mendiseminasikan informasi dan terdaftar di Dinas Kominfo				3 Komunitas	34.135.541,00	Kab. Tanah Laut, Semua Kecamatan, Semua Kel/Desa	SISA LEBIH PERHITUNGAN ANGGARAN TAHUN SEBELUMNYA	Memperkuat Stabilitas Polhukhankam Dan Transformasi Pelayanan Publik	04. Meningkatkan Tata Kelola Pemerintahan yang Fokus Pada Pelayanan Publik dan Investasi 03. Penyelenggaraan Tata kelola Pemerintahan yang Baik	SKPD dan Masyarakat Kab. Tanah Laut		30.000.000,00	DINAS KOMUNIKASI, INFORMATIKA, STATISTIK DAN PERSANDIAN
	2.16.02.2.01.0017	Pelayanan Informasi Publik														
			Jumlah permohonan Informasi Publik yang diselesaikan sesuai peraturan perundangan				4 Permohonan	785.806.450,00	Kab. Tanah Laut, Semua Kecamatan, Semua Kel/Desa	SISA LEBIH PERHITUNGAN ANGGARAN TAHUN SEBELUMNYA	Memperkuat Stabilitas Polhukhankam Dan Transformasi Pelayanan Publik	04. Meningkatkan Tata Kelola Pemerintahan yang Fokus Pada Pelayanan Publik dan Investasi 03. Penyelenggaraan Tata kelola Pemerintahan yang Baik	SKPD dan Masyarakat Kab. Tanah Laut		629.845.920,00	DINAS KOMUNIKASI, INFORMATIKA, STATISTIK DAN PERSANDIAN
	2.16.02.2.01.0019	Monitoring Informasi Kebijakan, Opini, dan Aspirasi Publik														
			Jumlah rekomendasi komunikasi terhadap isu publik yang berkembang dan usulan agenda komunikasi prioritas Pemerintah Daerah				3 Rekomendasi	24.260.600,00	Kab. Tanah Laut, Semua Kecamatan, Semua Kel/Desa	SISA LEBIH PERHITUNGAN ANGGARAN TAHUN SEBELUMNYA	Memperkuat Stabilitas Polhukhankam Dan Transformasi Pelayanan Publik	04. Meningkatkan Tata Kelola Pemerintahan yang Fokus Pada Pelayanan Publik dan Investasi 03. Penyelenggaraan Tata kelola Pemerintahan yang Baik	SKPD dan Masyarakat Kab. Tanah Laut		30.687.000,00	DINAS KOMUNIKASI, INFORMATIKA, STATISTIK DAN PERSANDIAN
	2.16.02.2.01.0021	Pengelolaan Media Komunikasi Publik														

NO	KODE	URUSAN / BIDANG URUSAN / PROGRAM / KEGIATAN / SUB KEGIATAN	INDIKATOR PROGRAM / KEGIATAN / SUB KEGIATAN	TARGET AKHIR PERIODE RENSTRA OPD	REALISASI CAPAIAN RENJA OPD TAHUN 2023	PRAKIRAAN CAPAIAN TARGET RENJA OPD TAHUN 2024	CAPAIAN KINERJA DAN KERANGKA PENDANAAN						KELOMPOK SASARAN	PRAKIRAAN MAJU RENCANA TAHUN 2026		PERANGKAT DAERAH PENANGGUNG JAWAB
							TARGET 2025	PAGU INDIKATIF (Rp)	LOKASI	SUMBER DANA	PRIORITAS			TARGET	PAGU INDIKATIF (Rp)	
											NASIONAL	DAERAH				
1	2	3	4	5	6	7	8	9	10	11	12	13	14	15	16	17
			Jumlah media komunikasi publik milik pemerintah daerah yang dikelola maupun pemanfaatan media berbayar sesuai kriteria/juknis				15 Media	2.183.650.000,00	Kab. Tanah Laut, Semua Kecamatan, Semua Kel/Desa	SISA LEBIH PERHITUNGAN ANGGARAN TAHUN SEBELUMNYA	Memperkuat Stabilitas Polhukhankam Dan Transformasi Pelayanan Publik	04. Meningkatkan Tata Kelola Pemerintahan yang Fokus Pada Pelayanan Publik dan Investasi 03. Penyelenggaraan Tata kelola Pemerintahan yang Baik	SKPD dan Masyarakat Kab. Tanah Laut		2.431.680.000,00	DINAS KOMUNIKASI, INFORMATIKA, STATISTIK DAN PERSANDIAN
	2.16.02.2.01.0023	Penyusunan Konten														
			Jumlah Konten Informasi Publik				750 Konten	45.364.580,00	Kab. Tanah Laut, Semua Kecamatan, Semua Kel/Desa	SISA LEBIH PERHITUNGAN ANGGARAN TAHUN SEBELUMNYA	Memperkuat Stabilitas Polhukhankam Dan Transformasi Pelayanan Publik	04. Meningkatkan Tata Kelola Pemerintahan yang Fokus Pada Pelayanan Publik dan Investasi 03. Penyelenggaraan Tata kelola Pemerintahan yang Baik	SKPD dan Masyarakat Kab. Tanah Laut		117.486.600,00	DINAS KOMUNIKASI, INFORMATIKA, STATISTIK DAN PERSANDIAN
3.	**2.16.03**	**PROGRAM PENGELOLAAN APLIKASI INFORMATIKA**	***Persentase Layanan Aplikasi dan Informatika***	**100 Persen**			**100 Persen**	**5.679.625.976,00**						**100 Persen**	**4.443.186.400,00**	
	2.16.03.2.02	Pengelolaan E-government di Lingkup Pemerintah Daerah Kabupaten/Kota	*Persentase capaian Pengelolaan E-government di Lingkup Pemerintah Daerah Kabupaten/Kota*	-			100 Persen	5.679.625.976,00			Memperkuat Stabilitas Polhukhankam Dan Transformasi Pelayanan Publik	04. Meningkatkan Tata Kelola Pemerintahan yang Fokus Pada Pelayanan Publik dan Investasi 03. Penyelenggaraan Tata kelola Pemerintahan yang Baik	SKPD Lingkup Pemkab Tanah Laut	-	4.443.186.400,00	DINAS KOMUNIKASI, INFORMATIKA, STATISTIK DAN PERSANDIAN
	2.16.03.2.02.0020	Pembangunan dan/atau Pengembangan Aplikasi Khusus yang sesuai dengan arsitektur dan peta rencana SPBE pemerintah daerah														

NO	KODE	URUSAN / BIDANG URUSAN / PROGRAM / KEGIATAN / SUB KEGIATAN	INDIKATOR PROGRAM / KEGIATAN / SUB KEGIATAN	TARGET AKHIR PERIODE RENSTRA OPD	REALISASI CAPAIAN RENJA OPD TAHUN 2023	PRAKIRAAN CAPAIAN TARGET RENJA OPD TAHUN 2024	CAPAIAN KINERJA DAN KERANGKA PENDANAAN						KELOMPOK SASARAN	PRAKIRAAN MAJU RENCANA TAHUN 2026		PERANGKAT DAERAH PENANGGUNG JAWAB
							TARGET 2025	PAGU INDIKATIF (Rp)	LOKASI	SUMBER DANA	PRIORITAS			TARGET	PAGU INDIKATIF (Rp)	
											NASIONAL	DAERAH				
1	2	3	4	5	6	7	8	9	10	11	12	13	14	15	16	17
			Jumlah aplikasi khusus yang dibangun dan/atau dikembangkan sesuai arsitektur dan peta rencana SPBE pemerintah daerah				3 Aplikasi	146.075.000,00	Kab. Tanah Laut, Semua Kecamatan, Semua Kel/Desa	SISA LEBIH PERHITUNGAN ANGGARAN TAHUN SEBELUMNYA	Memperkuat Stabilitas Polhukhankam Dan Transformasi Pelayanan Publik	04. Meningkatkan Tata Kelola Pemerintahan yang Fokus Pada Pelayanan Publik dan Investasi 03. Penyelenggaraan Tata kelola Pemerintahan yang Baik	SKPD Lingkup Pemkab Tanah Laut		150.183.000,00	DINAS KOMUNIKASI, INFORMATIKA, STATISTIK DAN PERSANDIAN
	2.16.03.2.02.0024	Penyelenggaraan Jaringan Intra Pemerintah Daerah Kab/Kota														
			Jumlah perangkat daerah di pemerintah Kab/Kota yang terhubung dengan Jaringan Intra Pemerintah Daerah Kab/Kota				31 Perangkat Daerah	5.533.550.976,00	Kab. Tanah Laut, Semua Kecamatan, Semua Kel/Desa	SISA LEBIH PERHITUNGAN ANGGARAN TAHUN SEBELUMNYA	Memperkuat Stabilitas Polhukhankam Dan Transformasi Pelayanan Publik	04. Meningkatkan Tata Kelola Pemerintahan yang Fokus Pada Pelayanan Publik dan Investasi 03. Penyelenggaraan Tata kelola Pemerintahan yang Baik	SKPD Lingkup Pemkab Tanah Laut		4.293.003.400,00	DINAS KOMUNIKASI, INFORMATIKA, STATISTIK DAN PERSANDIAN
	2.20	**URUSAN PEMERINTAHAN BIDANG STATISTIK**						**152.115.860,00**							**191.449.375,00**	
1.	**2.20.02**	**PROGRAM PENYELENGGARAAN STATISTIK SEKTORAL**	***Persentase terselenggaranya statistik sektoral di Kabupaten Tanah Laut***	**100 Persen**			**100 Persen**	**152.115.860,00**						**100 Persen**	**191.449.375,00**	
	2.20.02.2.01	Penyelenggaraan Statistik Sektoral di Lingkup Daerah Kabupaten/Kota	*Persentase Capaian Penyelenggaraan Statistik Sektoral di Lingkup Kabupaten Tanah Laut*	-			100 Persen	152.115.860,00			Memperkuat Stabilitas Polhukhankam Dan Transformasi Pelayanan Publik	04. Meningkatkan Tata Kelola Pemerintahan yang Fokus Pada Pelayanan Publik dan Investasi 03. Penyelenggaraan Tata kelola Pemerintahan yang Baik	SKPD dan Masyarakat Kab. Tanah Laut	-	191.449.375,00	DINAS KOMUNIKASI, INFORMATIKA, STATISTIK DAN PERSANDIAN
	2.20.02.2.01.0009	Peningkatan Kualitas Data Statistik Sektoral														

NO	KODE	URUSAN / BIDANG URUSAN / PROGRAM / KEGIATAN / SUB KEGIATAN	INDIKATOR PROGRAM / KEGIATAN / SUB KEGIATAN	TARGET AKHIR PERIODE RENSTRA OPD	REALISASI CAPAIAN RENJA OPD TAHUN 2023	PRAKIRAAN CAPAIAN TARGET RENJA OPD TAHUN 2024	CAPAIAN KINERJA DAN KERANGKA PENDANAAN						KELOMPOK SASARAN	PRAKIRAAN MAJU RENCANA TAHUN 2026		PERANGKAT DAERAH PENANGGUNG JAWAB
							TARGET 2025	PAGU INDIKATIF (Rp)	LOKASI	SUMBER DANA	PRIORITAS			TARGET	PAGU INDIKATIF (Rp)	
											NASIONAL	DAERAH				
1	2	3	4	5	6	7	8	9	10	11	12	13	14	15	16	17
			Persentase kegiatan statistik sektoral yang rilis tepat waktu				80 Persentase	99.165.860,00	Kab. Tanah Laut, Semua Kecamatan, Semua Kel/Desa	SISA LEBIH PERHITUNGAN ANGGARAN TAHUN SEBELUMNYA	Memperkuat Stabilitas Polhukhankam Dan Transformasi Pelayanan Publik	04. Meningkatkan Tata Kelola Pemerintahan yang Fokus Pada Pelayanan Publik dan Investasi 03. Penyelenggaraan Tata kelola Pemerintahan yang Baik	SKPD dan Masyarakat Kab. Tanah Laut		135.699.375,00	DINAS KOMUNIKASI, INFORMATIKA, STATISTIK DAN PERSANDIAN
	2.20.02.2.01.0010	Penyelenggaraan Statistik Sektoral yang sesuai dengan Prinsip Satu Data Indonesia														
			Jumlah kegiatan statistik sektoral yang telah dilengkapi metadata				5 Dokumen	52.950.000,00	Kab. Tanah Laut, Semua Kecamatan, Semua Kel/Desa	SISA LEBIH PERHITUNGAN ANGGARAN TAHUN SEBELUMNYA	Memperkuat Stabilitas Polhukhankam Dan Transformasi Pelayanan Publik	04. Meningkatkan Tata Kelola Pemerintahan yang Fokus Pada Pelayanan Publik dan Investasi 03. Penyelenggaraan Tata kelola Pemerintahan yang Baik	SKPD dan Masyarakat Kab. Tanah Laut		55.750.000,00	DINAS KOMUNIKASI, INFORMATIKA, STATISTIK DAN PERSANDIAN
	2.21	**URUSAN PEMERINTAHAN BIDANG PERSANDIAN**						**124.828.123,00**							**177.100.000,00**	
1.	**2.21.02**	**PROGRAM PENYELENGGARAAN PERSANDIAN UNTUK PENGAMANAN INFORMASI**	***Persentase SKPD yang menyelenggarakan Pengamanan Informasi***	**80 Persen**			**80 Persen**	**124.828.123,00**						**80 Persen**	**177.100.000,00**	
	2.21.02.2.01	Penyelenggaraan Persandian untuk Pengamanan Informasi Pemerintah Daerah Kabupaten/Kota	*Persentase capaian Penyelenggaraan Persandian untuk Pengamanan Informasi Pemerintah Daerah Kabupaten/Kota*	-			100 Persen	124.828.123,00			Memperkuat Stabilitas Polhukhankam Dan Transformasi Pelayanan Publik	04. Meningkatkan Tata Kelola Pemerintahan yang Fokus Pada Pelayanan Publik dan Investasi 03. Penyelenggaraan Tata kelola Pemerintahan yang Baik	SKPD Lingkup Pemkab Tanah Laut	-	177.100.000,00	DINAS KOMUNIKASI, INFORMATIKA, STATISTIK DAN PERSANDIAN
	2.21.02.2.01.0001	Penetapan Kebijakan Tata Kelola Keamanan Informasi dan Jaring Komunikasi Sandi Pemerintah Daerah Kabupaten/Kota														

NO	KODE	URUSAN / BIDANG URUSAN / PROGRAM / KEGIATAN / SUB KEGIATAN	INDIKATOR PROGRAM / KEGIATAN / SUB KEGIATAN	TARGET AKHIR PERIODE RENSTRA OPD	REALISASI CAPAIAN RENJA OPD TAHUN 2023	PRAKIRAAN CAPAIAN TARGET RENJA OPD TAHUN 2024	CAPAIAN KINERJA DAN KERANGKA PENDANAAN						KELOMPOK SASARAN	PRAKIRAAN MAJU RENCANA TAHUN 2026		PERANGKAT DAERAH PENANGGUNG JAWAB
							TARGET 2025	PAGU INDIKATIF (Rp)	LOKASI	SUMBER DANA	PRIORITAS			TARGET	PAGU INDIKATIF (Rp)	
											NASIONAL	DAERAH				
1	2	3	4	5	6	7	8	9	10	11	12	13	14	15	16	17
			Jumlah Kebijakan Tata Kelola Keamanan Informasi dan Jaring Komunikasi Sandi Pemerintah Daerah Kabupaten/Kota yang Ditetapkan				1 Dokumen	87.788.127,00	Kab. Tanah Laut, Semua Kecamatan, Semua Kel/Desa	SISA LEBIH PERHITUNGAN ANGGARAN TAHUN SEBELUMNYA	Memperkuat Stabilitas Polhukhankam Dan Transformasi Pelayanan Publik	04. Meningkatkan Tata Kelola Pemerintahan yang Fokus Pada Pelayanan Publik dan Investasi 03. Penyelenggaraan Tata kelola Pemerintahan yang Baik	SKPD Lingkup Pemkab Tanah Laut		92.400.000,00	DINAS KOMUNIKASI, INFORMATIKA, STATISTIK DAN PERSANDIAN
	2.21.02.2.01.0004	Penyediaan Layanan Keamanan Informasi Pemerintah Daerah Kabupaten/Kota														
			Jumlah Perangkat Daerah yang Telah Menggunakan Layanan Keamanan Informasi				32 Perangkat Daerah	37.039.996,00	Kab. Tanah Laut, Semua Kecamatan, Semua Kel/Desa	SISA LEBIH PERHITUNGAN ANGGARAN TAHUN SEBELUMNYA	Memperkuat Stabilitas Polhukhankam Dan Transformasi Pelayanan Publik	04. Meningkatkan Tata Kelola Pemerintahan yang Fokus Pada Pelayanan Publik dan Investasi 03. Penyelenggaraan Tata kelola Pemerintahan yang Baik	SKPD Lingkup Pemkab Tanah Laut		84.700.000,00	DINAS KOMUNIKASI, INFORMATIKA, STATISTIK DAN PERSANDIAN
		DINAS KOPERASI, USAHA KECIL DAN PERDAGANGAN						**12.952.994.296,00**							**14.959.068.044,00**	
	2	**URUSAN PEMERINTAHAN WAJIB YANG TIDAK BERKAITAN DENGAN PELAYANAN DASAR**						**10.436.926.028,00**							**12.119.068.044,00**	
	2.17	**URUSAN PEMERINTAHAN BIDANG KOPERASI, USAHA KECIL, DAN MENENGAH**						**10.436.926.028,00**							**12.119.068.044,00**	
1.	**2.17.01**	**PROGRAM PENUNJANG URUSAN PEMERINTAHAN DAERAH KABUPATEN/KOTA**	***Indek kepuasan Diskopdag***	**90 Nilai**			**90 Nilai**	**9.031.924.859,00**						**90 Nilai**	**10.769.068.044,00**	

NO	KODE	URUSAN / BIDANG URUSAN / PROGRAM / KEGIATAN / SUB KEGIATAN	INDIKATOR PROGRAM / KEGIATAN / SUB KEGIATAN	TARGET AKHIR PERIODE RENSTRA OPD	REALISASI CAPAIAN RENJA OPD TAHUN 2023	PRAKIRAAN CAPAIAN TARGET RENJA OPD TAHUN 2024	CAPAIAN KINERJA DAN KERANGKA PENDANAAN						KELOMPOK SASARAN	PRAKIRAAN MAJU RENCANA TAHUN 2026		PERANGKAT DAERAH PENANGGUNG JAWAB
							TARGET 2025	PAGU INDIKATIF (Rp)	LOKASI	SUMBER DANA	PRIORITAS			TARGET	PAGU INDIKATIF (Rp)	
											NASIONAL	DAERAH				
1	2	3	4	5	6	7	8	9	10	11	12	13	14	15	16	17
	2.17.01.2.01	Perencanaan, Penganggaran, dan Evaluasi Kinerja Perangkat Daerah	*Persentase Capaian Perencanaan, Penganggaran, dan Evaluasi Kinerja Perangkat Daerah*	-			100 %	11.999.625,00			Memantapkan Sistem Pertahanan Keamanan Negara dan Mendorong Kemandirian Bangsa Melalui Swasembada Pangan, Energi, Air, Ekonomi Syariah,Ekonomi Digital, Ekonomi Hijau, dan Ekonomi Biru	02. Pemantapan Kualitas Sumber Daya Manusia Yang Unggul dan Berdaya Saing 03. Penyelenggaraan Tata kelola Pemerintahan yang Baik	Pegawai Diskopdag	-	12.000.000,00	DINAS KOPERASI, USAHA KECIL DAN PERDAGANGAN
	2.17.01.2.01.0001	Penyusunan Dokumen Perencanaan Perangkat Daerah														
			Jumlah Dokumen Perencanaan Perangkat Daerah				2 Dokumen	5.999.808,00	Kab. Tanah Laut, Pelaihari, Pelaihari	PENDAPATAN ASLI DAERAH (PAD)	Memantapkan Sistem Pertahanan Keamanan Negara dan Mendorong Kemandirian Bangsa Melalui Swasembada Pangan, Energi, Air, Ekonomi Syariah,Ekonomi Digital, Ekonomi Hijau, dan Ekonomi Biru	02. Pemantapan Kualitas Sumber Daya Manusia Yang Unggul dan Berdaya Saing 03. Penyelenggaraan Tata kelola Pemerintahan yang Baik	Pegawai Diskopdag		6.000.000,00	DINAS KOPERASI, USAHA KECIL DAN PERDAGANGAN
	2.17.01.2.01.0007	Evaluasi Kinerja Perangkat Daerah														
			Jumlah Laporan Evaluasi Kinerja Perangkat Daerah				5 Laporan	5.999.817,00	Kab. Tanah Laut, Pelaihari, Pelaihari	PENDAPATAN ASLI DAERAH (PAD)	Memantapkan Sistem Pertahanan Keamanan Negara dan Mendorong Kemandirian Bangsa Melalui Swasembada Pangan, Energi, Air, Ekonomi Syariah,Ekonomi Digital, Ekonomi Hijau, dan Ekonomi Biru	02. Pemantapan Kualitas Sumber Daya Manusia Yang Unggul dan Berdaya Saing 03. Penyelenggaraan Tata kelola Pemerintahan yang Baik	Pegawai Diskopdag		6.000.000,00	DINAS KOPERASI, USAHA KECIL DAN PERDAGANGAN

NO	KODE	URUSAN / BIDANG URUSAN / PROGRAM / KEGIATAN / SUB KEGIATAN	INDIKATOR PROGRAM / KEGIATAN / SUB KEGIATAN	TARGET AKHIR PERIODE RENSTRA OPD	REALISASI CAPAIAN RENJA OPD TAHUN 2023	PRAKIRAAN CAPAIAN TARGET RENJA OPD TAHUN 2024	CAPAIAN KINERJA DAN KERANGKA PENDANAAN						KELOMPOK SASARAN	PRAKIRAAN MAJU RENCANA TAHUN 2026		PERANGKAT DAERAH PENANGGUNG JAWAB
							TARGET 2025	PAGU INDIKATIF (Rp)	LOKASI	SUMBER DANA	PRIORITAS			TARGET	PAGU INDIKATIF (Rp)	
											NASIONAL	DAERAH				
1	2	3	4	5	6	7	8	9	10	11	12	13	14	15	16	17
	2.17.01.2.02	Administrasi Keuangan Perangkat Daerah	*Persentase Capaian Administrasi Keuangan Perangkat Daerah*	-			100 %	4.979.801.164,00			Meningkatkan Sumber Daya Manusia Yang Berkualitas Dan Berdaya Saing	02. Pemantapan Kualitas Sumber Daya Manusia Yang Unggul dan Berdaya Saing 03. Penyelenggaraan Tata kelola Pemerintahan yang Baik	Pegawai Diskopdag	-	6.507.000.000,00	DINAS KOPERASI, USAHA KECIL DAN PERDAGANGAN
	2.17.01.2.02.0001	Penyediaan Gaji dan Tunjangan ASN														
			Jumlah Orang yang Menerima Gaji dan Tunjangan ASN				31 Orang/bulan	4.973.801.216,00	Kab. Tanah Laut, Pelaihari, Pelaihari	PENDAPATAN ASLI DAERAH (PAD)	Meningkatkan Sumber Daya Manusia Yang Berkualitas Dan Berdaya Saing	02. Pemantapan Kualitas Sumber Daya Manusia Yang Unggul dan Berdaya Saing 03. Penyelenggaraan Tata kelola Pemerintahan yang Baik	Pegawai Diskopdag		6.500.000.000,00	DINAS KOPERASI, USAHA KECIL DAN PERDAGANGAN
	2.17.01.2.02.0003	Pelaksanaan Penatausahaan dan Pengujian/Verifikasi Keuangan SKPD														
			Jumlah Dokumen Penatausahaan dan Pengujian/Verifikasi Keuangan SKPD				2 Dokumen	5.999.948,00	Kab. Tanah Laut, Pelaihari, Pelaihari	PENDAPATAN ASLI DAERAH (PAD)	Meningkatkan Sumber Daya Manusia Yang Berkualitas Dan Berdaya Saing	04. Meningkatkan Tata Kelola Pemerintahan yang Fokus Pada Pelayanan Publik dan Investasi 03. Penyelenggaraan Tata kelola Pemerintahan yang Baik	Pegawai Diskopdag		7.000.000,00	DINAS KOPERASI, USAHA KECIL DAN PERDAGANGAN

NO	KODE	URUSAN / BIDANG URUSAN / PROGRAM / KEGIATAN / SUB KEGIATAN	INDIKATOR PROGRAM / KEGIATAN / SUB KEGIATAN	TARGET AKHIR PERIODE RENSTRA OPD	REALISASI CAPAIAN RENJA OPD TAHUN 2023	PRAKIRAAN CAPAIAN TARGET RENJA OPD TAHUN 2024	CAPAIAN KINERJA DAN KERANGKA PENDANAAN						KELOMPOK SASARAN	PRAKIRAAN MAJU RENCANA TAHUN 2026		PERANGKAT DAERAH PENANGGUNG JAWAB
							TARGET 2025	PAGU INDIKATIF (Rp)	LOKASI	SUMBER DANA	PRIORITAS			TARGET	PAGU INDIKATIF (Rp)	
											NASIONAL	DAERAH				
1	2	3	4	5	6	7	8	9	10	11	12	13	14	15	16	17
	2.17.01.2.05	Administrasi Kepegawaian Perangkat Daerah	*Persentase Capaian Administrasi Kepegawaian Perangkat Daerah*	-			100 %	50.655.000,00			Meningkatkan Sumber Daya Manusia Yang Berkualitas Dan Berdaya Saing	02. Pemantapan Kualitas Sumber Daya Manusia Yang Unggul dan Berdaya Saing 01. Pemantapan Daya Saing Sumber Daya Manusia	Pegawai Diskopdag	-	63.000.000,00	DINAS KOPERASI, USAHA KECIL DAN PERDAGANGAN
	2.17.01.2.05.0002	Pengadaan Pakaian Dinas beserta Atribut Kelengkapannya														
			Jumlah Paket Pakaian Dinas beserta Atribut Kelengkapan				31 Paket	20.655.000,00	Kab. Tanah Laut, Pelaihari, Pelaihari	PENDAPATAN ASLI DAERAH (PAD)	Meningkatkan Sumber Daya Manusia Yang Berkualitas Dan Berdaya Saing	02. Pemantapan Kualitas Sumber Daya Manusia Yang Unggul dan Berdaya Saing 01. Pemantapan Daya Saing Sumber Daya Manusia	Pegawai Diskopdag		13.000.000,00	DINAS KOPERASI, USAHA KECIL DAN PERDAGANGAN
	2.17.01.2.05.0009	Pendidikan dan Pelatihan Pegawai Berdasarkan Tugas dan Fungsi														
			Jumlah Pegawai Berdasarkan Tugas dan Fungsi yang Mengikuti Pendidikan dan Pelatihan				6 Orang	30.000.000,00	Kab. Tanah Laut, Pelaihari, Pelaihari	PENDAPATAN ASLI DAERAH (PAD)	Meningkatkan Sumber Daya Manusia Yang Berkualitas Dan Berdaya Saing	02. Pemantapan Kualitas Sumber Daya Manusia Yang Unggul dan Berdaya Saing 03. Penyelenggaraan Tata kelola Pemerintahan yang Baik	Pegawai Diskopdag		50.000.000,00	DINAS KOPERASI, USAHA KECIL DAN PERDAGANGAN

NO	KODE	URUSAN / BIDANG URUSAN / PROGRAM / KEGIATAN / SUB KEGIATAN	INDIKATOR PROGRAM / KEGIATAN / SUB KEGIATAN	TARGET AKHIR PERIODE RENSTRA OPD	REALISASI CAPAIAN RENJA OPD TAHUN 2023	PRAKIRAAN CAPAIAN TARGET RENJA OPD TAHUN 2024	CAPAIAN KINERJA DAN KERANGKA PENDANAAN						KELOMPOK SASARAN	PRAKIRAAN MAJU RENCANA TAHUN 2026		PERANGKAT DAERAH PENANGGUNG JAWAB
							TARGET 2025	PAGU INDIKATIF (Rp)	LOKASI	SUMBER DANA	PRIORITAS			TARGET	PAGU INDIKATIF (Rp)	
											NASIONAL	DAERAH				
1	2	3	4	5	6	7	8	9	10	11	12	13	14	15	16	17
	2.17.01.2.06	Administrasi Umum Perangkat Daerah	*Persentase Capaian Administrasi Kepegawaian Perangkat Daerah*	-			100 %	710.697.770,00			Meningkatkan Sumber Daya Manusia Yang Berkualitas Dan Berdaya Saing	04. Meningkatkan Tata Kelola Pemerintahan yang Fokus Pada Pelayanan Publik dan Investasi 03. Penyelenggaraan Tata kelola Pemerintahan yang Baik	Pegawai Diskopdag	-	948.360.000,00	DINAS KOPERASI, USAHA KECIL DAN PERDAGANGAN
	2.17.01.2.06.0001	Penyediaan Komponen Instalasi Listrik/Penerangan Bangunan Kantor														
			Jumlah Paket Komponen Instalasi Listrik/Penerangan Bangunan Kantor yang Disediakan				1 Paket	19.991.049,00	Kab. Tanah Laut, Pelaihari, Pelaihari	PENDAPATAN ASLI DAERAH (PAD)	Meningkatkan Sumber Daya Manusia Yang Berkualitas Dan Berdaya Saing	04. Meningkatkan Tata Kelola Pemerintahan yang Fokus Pada Pelayanan Publik dan Investasi 03. Penyelenggaraan Tata kelola Pemerintahan yang Baik	Pegawai Diskopdag		12.000.000,00	DINAS KOPERASI, USAHA KECIL DAN PERDAGANGAN
	2.17.01.2.06.0002	Penyediaan Peralatan dan Perlengkapan Kantor														
			Jumlah Paket Peralatan dan Perlengkapan Kantor yang Disediakan				6 Paket	94.730.910,00	Kab. Tanah Laut, Pelaihari, Pelaihari	PENDAPATAN ASLI DAERAH (PAD)	Meningkatkan Sumber Daya Manusia Yang Berkualitas Dan Berdaya Saing	02. Pemantapan Kualitas Sumber Daya Manusia Yang Unggul dan Berdaya Saing 01. Pemantapan Daya Saing Sumber Daya Manusia	Pegawai Diskopdag		150.000.000,00	DINAS KOPERASI, USAHA KECIL DAN PERDAGANGAN
	2.17.01.2.06.0003	Penyediaan Peralatan Rumah Tangga														

NO	KODE	URUSAN / BIDANG URUSAN / PROGRAM / KEGIATAN / SUB KEGIATAN	INDIKATOR PROGRAM / KEGIATAN / SUB KEGIATAN	TARGET AKHIR PERIODE RENSTRA OPD	REALISASI CAPAIAN RENJA OPD TAHUN 2023	PRAKIRAAN CAPAIAN TARGET RENJA OPD TAHUN 2024	CAPAIAN KINERJA DAN KERANGKA PENDANAAN						KELOMPOK SASARAN	PRAKIRAAN MAJU RENCANA TAHUN 2026		PERANGKAT DAERAH PENANGGUNG JAWAB
							TARGET 2025	PAGU INDIKATIF (Rp)	LOKASI	SUMBER DANA	PRIORITAS			TARGET	PAGU INDIKATIF (Rp)	
											NASIONAL	DAERAH				
1	2	3	4	5	6	7	8	9	10	11	12	13	14	15	16	17
			Jumlah Paket Peralatan Rumah Tangga yang Disediakan				1 Paket	11.328.357,00	Kab. Tanah Laut, Pelaihari, Pelaihari	PENDAPATAN ASLI DAERAH (PAD)	Meningkatkan Sumber Daya Manusia Yang Berkualitas Dan Berdaya Saing	02. Pemantapan Kualitas Sumber Daya Manusia Yang Unggul dan Berdaya Saing 01. Pemantapan Daya Saing Sumber Daya Manusia	Pegawai Diskopdag		12.000.000,00	DINAS KOPERASI, USAHA KECIL DAN PERDAGANGAN
	2.17.01.2.06.0005	Penyediaan Barang Cetakan dan Penggandaan														
			Jumlah Paket Barang Cetakan dan Penggandaan yang Disediakan				3 Paket	95.112.459,00	Kab. Tanah Laut, Semua Kecamatan, Semua Kel/Desa	PENDAPATAN ASLI DAERAH (PAD)	Meningkatkan Sumber Daya Manusia Yang Berkualitas Dan Berdaya Saing	02. Pemantapan Kualitas Sumber Daya Manusia Yang Unggul dan Berdaya Saing 03. Penyelenggaraan Tata kelola Pemerintahan yang Baik	Pegawai Diskopdag		95.000.000,00	DINAS KOPERASI, USAHA KECIL DAN PERDAGANGAN
	2.17.01.2.06.0006	Penyediaan Bahan Bacaan dan Peraturan Perundang-undangan														
			Jumlah Dokumen Bahan Bacaan dan Peraturan Perundang-Undangan yang Disediakan				1 Dokumen	4.100.000,00	Kab. Tanah Laut, Pelaihari, Pelaihari	PENDAPATAN ASLI DAERAH (PAD)	Meningkatkan Sumber Daya Manusia Yang Berkualitas Dan Berdaya Saing	03. Pemantapan Infrastruktur Dasar dan Ekonomi 03. Penyelenggaraan Tata kelola Pemerintahan yang Baik	Pegawai Diskopdag		3.360.000,00	DINAS KOPERASI, USAHA KECIL DAN PERDAGANGAN
	2.17.01.2.06.0007	Penyediaan Bahan/Material														

NO	KODE	URUSAN / BIDANG URUSAN / PROGRAM / KEGIATAN / SUB KEGIATAN	INDIKATOR PROGRAM / KEGIATAN / SUB KEGIATAN	TARGET AKHIR PERIODE RENSTRA OPD	REALISASI CAPAIAN RENJA OPD TAHUN 2023	PRAKIRAAN CAPAIAN TARGET RENJA OPD TAHUN 2024	CAPAIAN KINERJA DAN KERANGKA PENDANAAN						KELOMPOK SASARAN	PRAKIRAAN MAJU RENCANA TAHUN 2026		PERANGKAT DAERAH PENANGGUNG JAWAB
							TARGET 2025	PAGU INDIKATIF (Rp)	LOKASI	SUMBER DANA	PRIORITAS			TARGET	PAGU INDIKATIF (Rp)	
											NASIONAL	DAERAH				
1	2	3	4	5	6	7	8	9	10	11	12	13	14	15	16	17
			Jumlah Paket Bahan/Material yang Disediakan				2 Paket	15.000.000,00	Kab. Tanah Laut, Pelaihari, Pelaihari	PENDAPATAN ASLI DAERAH (PAD)	Meningkatkan Sumber Daya Manusia Yang Berkualitas Dan Berdaya Saing	02. Pemantapan Kualitas Sumber Daya Manusia Yang Unggul dan Berdaya Saing 03. Penyelenggaraan Tata kelola Pemerintahan yang Baik	Pegawai Diskopdag		16.000.000,00	DINAS KOPERASI, USAHA KECIL DAN PERDAGANGAN
	2.17.01.2.06.0008	Fasilitasi Kunjungan Tamu														
			Jumlah Laporan Fasilitasi Kunjungan Tamu				12 Laporan	9.879.000,00	Kab. Tanah Laut, Pelaihari, Pelaihari	PENDAPATAN ASLI DAERAH (PAD)	Meningkatkan Sumber Daya Manusia Yang Berkualitas Dan Berdaya Saing	02. Pemantapan Kualitas Sumber Daya Manusia Yang Unggul dan Berdaya Saing 03. Penyelenggaraan Tata kelola Pemerintahan yang Baik	Pegawai Diskopdag		10.000.000,00	DINAS KOPERASI, USAHA KECIL DAN PERDAGANGAN
	2.17.01.2.06.0009	Penyelenggaraan Rapat Koordinasi dan Konsultasi SKPD														
			Jumlah Laporan Penyelenggaraan Rapat Koordinasi dan Konsultasi SKPD				12 Laporan	349.995.000,00	Kab. Tanah Laut, Semua Kecamatan, Semua Kel/Desa	PENDAPATAN ASLI DAERAH (PAD)	Meningkatkan Sumber Daya Manusia Yang Berkualitas Dan Berdaya Saing	02. Pemantapan Kualitas Sumber Daya Manusia Yang Unggul dan Berdaya Saing 03. Penyelenggaraan Tata kelola Pemerintahan yang Baik	Pegawai Diskopdag		600.000.000,00	DINAS KOPERASI, USAHA KECIL DAN PERDAGANGAN
	2.17.01.2.06.0011	Dukungan Pelaksanaan Sistem Pemerintahan Berbasis Elektronik pada SKPD														

NO	KODE	URUSAN / BIDANG URUSAN / PROGRAM / KEGIATAN / SUB KEGIATAN	INDIKATOR PROGRAM / KEGIATAN / SUB KEGIATAN	TARGET AKHIR PERIODE RENSTRA OPD	REALISASI CAPAIAN RENJA OPD TAHUN 2023	PRAKIRAAN CAPAIAN TARGET RENJA OPD TAHUN 2024	CAPAIAN KINERJA DAN KERANGKA PENDANAAN						KELOMPOK SASARAN	PRAKIRAAN MAJU RENCANA TAHUN 2026		PERANGKAT DAERAH PENANGGUNG JAWAB
							TARGET 2025	PAGU INDIKATIF (Rp)	LOKASI	SUMBER DANA	PRIORITAS			TARGET	PAGU INDIKATIF (Rp)	
											NASIONAL	DAERAH				
1	2	3	4	5	6	7	8	9	10	11	12	13	14	15	16	17
			Jumlah Dokumen Dukungan Pelaksanaan Sistem Pemerintahan Berbasis Elektronik pada SKPD				1 Dokumen	110.560.995,00	Kab. Tanah Laut, Pelaihari, Pelaihari	PENDAPATAN ASLI DAERAH (PAD)	Meningkatkan Sumber Daya Manusia Yang Berkualitas Dan Berdaya Saing	02. Pemantapan Kualitas Sumber Daya Manusia Yang Unggul dan Berdaya Saing 03. Penyelenggaraan Tata kelola Pemerintahan yang Baik	Pegawai Diskopdag		50.000.000,00	DINAS KOPERASI, USAHA KECIL DAN PERDAGANGAN
	2.17.01.2.07	Pengadaan Barang Milik Daerah Penunjang Urusan Pemerintah Daerah	*Persentase Pengadaan Barang Milik Daerah Penunjang Urusan Pemerintah Daerah*	-			100 %	82.127.178,00			Meningkatkan Sumber Daya Manusia Yang Berkualitas Dan Berdaya Saing	02. Pemantapan Kualitas Sumber Daya Manusia Yang Unggul dan Berdaya Saing 03. Penyelenggaraan Tata kelola Pemerintahan yang Baik	Pegawai Diskopdag	-	195.000.000,00	DINAS KOPERASI, USAHA KECIL DAN PERDAGANGAN
	2.17.01.2.07.0005	Pengadaan Mebel														
			Jumlah Paket Mebel yang Disediakan				6 Unit	28.709.595,00	Kab. Tanah Laut, Pelaihari, Pelaihari	PENDAPATAN ASLI DAERAH (PAD)	Meningkatkan Sumber Daya Manusia Yang Berkualitas Dan Berdaya Saing	02. Pemantapan Kualitas Sumber Daya Manusia Yang Unggul dan Berdaya Saing 03. Penyelenggaraan Tata kelola Pemerintahan yang Baik	Pegawai Diskopdag		85.000.000,00	DINAS KOPERASI, USAHA KECIL DAN PERDAGANGAN
	2.17.01.2.07.0009	Pengadaan Gedung Kantor atau Bangunan Lainnya														

NO	KODE	URUSAN / BIDANG URUSAN / PROGRAM / KEGIATAN / SUB KEGIATAN	INDIKATOR PROGRAM / KEGIATAN / SUB KEGIATAN	TARGET AKHIR PERIODE RENSTRA OPD	REALISASI CAPAIAN RENJA OPD TAHUN 2023	PRAKIRAAN CAPAIAN TARGET RENJA OPD TAHUN 2024	CAPAIAN KINERJA DAN KERANGKA PENDANAAN						KELOMPOK SASARAN	PRAKIRAAN MAJU RENCANA TAHUN 2026		PERANGKAT DAERAH PENANGGUNG JAWAB
							TARGET 2025	PAGU INDIKATIF (Rp)	LOKASI	SUMBER DANA	PRIORITAS			TARGET	PAGU INDIKATIF (Rp)	
											NASIONAL	DAERAH				
1	2	3	4	5	6	7	8	9	10	11	12	13	14	15	16	17
			Jumlah Unit Gedung Kantor atau Bangunan Lainnya yang Disediakan				1 Unit	0,00	Kab. Tanah Laut, Pelaihari, Pelaihari	PENDAPATAN ASLI DAERAH (PAD)	Meningkatkan Sumber Daya Manusia Yang Berkualitas Dan Berdaya Saing	02. Pemantapan Kualitas Sumber Daya Manusia Yang Unggul dan Berdaya Saing 01. Pemantapan Daya Saing Sumber Daya Manusia	Pegawai Diskopdag		50.000.000,00	DINAS KOPERASI, USAHA KECIL DAN PERDAGANGAN
	2.17.01.2.07.0010	Pengadaan Sarana dan Prasarana Gedung Kantor atau Bangunan Lainnya														
			Jumlah Unit Sarana dan Prasarana Gedung Kantor atau Bangunan Lainnya yang Disediakan				7 Unit	53.417.583,00	Kab. Tanah Laut, Semua Kecamatan, Semua Kel/Desa	PENDAPATAN ASLI DAERAH (PAD)	Meningkatkan Sumber Daya Manusia Yang Berkualitas Dan Berdaya Saing	02. Pemantapan Kualitas Sumber Daya Manusia Yang Unggul dan Berdaya Saing 03. Penyelenggaraan Tata kelola Pemerintahan yang Baik	Pegawai Diskopdag		60.000.000,00	DINAS KOPERASI, USAHA KECIL DAN PERDAGANGAN
	2.17.01.2.08	Penyediaan Jasa Penunjang Urusan Pemerintahan Daerah	*Persentase Penyediaan Jasa Penunjang Urusan Pemerintahan Daerah*	-			100 %	2.631.500.548,00			Meningkatkan Sumber Daya Manusia Yang Berkualitas Dan Berdaya Saing	04. Meningkatkan Tata Kelola Pemerintahan yang Fokus Pada Pelayanan Publik dan Investasi 03. Penyelenggaraan Tata kelola Pemerintahan yang Baik	Pegawai Diskopdag	-	2.649.208.044,00	DINAS KOPERASI, USAHA KECIL DAN PERDAGANGAN
	2.17.01.2.08.0002	Penyediaan Jasa Komunikasi, Sumber Daya Air dan Listrik														

NO	KODE	URUSAN / BIDANG URUSAN / PROGRAM / KEGIATAN / SUB KEGIATAN	INDIKATOR PROGRAM / KEGIATAN / SUB KEGIATAN	TARGET AKHIR PERIODE RENSTRA OPD	REALISASI CAPAIAN RENJA OPD TAHUN 2023	PRAKIRAAN CAPAIAN TARGET RENJA OPD TAHUN 2024	CAPAIAN KINERJA DAN KERANGKA PENDANAAN						KELOMPOK SASARAN	PRAKIRAAN MAJU RENCANA TAHUN 2026		PERANGKAT DAERAH PENANGGUNG JAWAB
							TARGET 2025	PAGU INDIKATIF (Rp)	LOKASI	SUMBER DANA	PRIORITAS			TARGET	PAGU INDIKATIF (Rp)	
											NASIONAL	DAERAH				
1	2	3	4	5	6	7	8	9	10	11	12	13	14	15	16	17
			Jumlah Laporan Penyediaan Jasa Komunikasi, Sumber Daya Air dan Listrik yang Disediakan				12 Laporan	85.000.000,00	Kab. Tanah Laut, Pelaihari, Pelaihari	PENDAPATAN ASLI DAERAH (PAD)	Meningkatkan Sumber Daya Manusia Yang Berkualitas Dan Berdaya Saing	04. Meningkatkan Tata Kelola Pemerintahan yang Fokus Pada Pelayanan Publik dan Investasi 03. Penyelenggaraan Tata kelola Pemerintahan yang Baik	Pegawai Diskopdag		75.000.000,00	DINAS KOPERASI, USAHA KECIL DAN PERDAGANGAN
	2.17.01.2.08.0004	Penyediaan Jasa Pelayanan Umum Kantor														
			Jumlah Laporan Penyediaan Jasa Pelayanan Umum Kantor yang Disediakan				12 Laporan	2.546.500.548,00	Kab. Tanah Laut, Pelaihari, Pelaihari	PENDAPATAN ASLI DAERAH (PAD)	Meningkatkan Sumber Daya Manusia Yang Berkualitas Dan Berdaya Saing	02. Pemantapan Kualitas Sumber Daya Manusia Yang Unggul dan Berdaya Saing 03. Penyelenggaraan Tata kelola Pemerintahan yang Baik	Pegawai Diskopdag		2.574.208.044,00	DINAS KOPERASI, USAHA KECIL DAN PERDAGANGAN
	2.17.01.2.09	Pemeliharaan Barang Milik Daerah Penunjang Urusan Pemerintahan Daerah	*Persentase Pemeliharaan Barang Milik Daerah Penunjang Urusan Pemerintahan Daerah*	-			100 %	565.143.574,00			Meningkatkan Sumber Daya Manusia Yang Berkualitas Dan Berdaya Saing	02. Pemantapan Kualitas Sumber Daya Manusia Yang Unggul dan Berdaya Saing 01. Pemantapan Daya Saing Sumber Daya Manusia	Pegawai Diskopdag	-	394.500.000,00	DINAS KOPERASI, USAHA KECIL DAN PERDAGANGAN
	2.17.01.2.09.0001	Penyediaan Jasa Pemeliharaan, Biaya Pemeliharaan, dan Pajak Kendaraan Perorangan Dinas atau Kendaraan Dinas Jabatan														

NO	KODE	URUSAN / BIDANG URUSAN / PROGRAM / KEGIATAN / SUB KEGIATAN	INDIKATOR PROGRAM / KEGIATAN / SUB KEGIATAN	TARGET AKHIR PERIODE RENSTRA OPD	REALISASI CAPAIAN RENJA OPD TAHUN 2023	PRAKIRAAN CAPAIAN TARGET RENJA OPD TAHUN 2024	CAPAIAN KINERJA DAN KERANGKA PENDANAAN						KELOMPOK SASARAN	PRAKIRAAN MAJU RENCANA TAHUN 2026		PERANGKAT DAERAH PENANGGUNG JAWAB
							TARGET 2025	PAGU INDIKATIF (Rp)	LOKASI	SUMBER DANA	PRIORITAS			TARGET	PAGU INDIKATIF (Rp)	
											NASIONAL	DAERAH				
1	2	3	4	5	6	7	8	9	10	11	12	13	14	15	16	17
			Jumlah Kendaraan Perorangan Dinas atau Kendaraan Dinas Jabatan yang Dipelihara dan dibayarkan Pajaknya				1 Unit	37.500.000,00	Kab. Tanah Laut, Pelaihari, Pelaihari	PENDAPATAN ASLI DAERAH (PAD)	Meningkatkan Sumber Daya Manusia Yang Berkualitas Dan Berdaya Saing	02. Pemantapan Kualitas Sumber Daya Manusia Yang Unggul dan Berdaya Saing 01. Pemantapan Daya Saing Sumber Daya Manusia	Pegawai Diskopdag		35.000.000,00	DINAS KOPERASI, USAHA KECIL DAN PERDAGANGAN
	2.17.01.2.09.0002	Penyediaan Jasa Pemeliharaan, Biaya Pemeliharaan, Pajak dan Perizinan Kendaraan Dinas Operasional atau Lapangan														
			Jumlah Kendaraan Dinas Operasional atau Lapangan yang Dipelihara dan dibayarkan Pajak dan Perizinannya				28 Unit	299.145.000,00	Kab. Tanah Laut, Pelaihari, Pelaihari	PENDAPATAN ASLI DAERAH (PAD)	Meningkatkan Sumber Daya Manusia Yang Berkualitas Dan Berdaya Saing	02. Pemantapan Kualitas Sumber Daya Manusia Yang Unggul dan Berdaya Saing 01. Pemantapan Daya Saing Sumber Daya Manusia	Pegawai Diskopdag		269.500.000,00	DINAS KOPERASI, USAHA KECIL DAN PERDAGANGAN
	2.17.01.2.09.0006	Pemeliharaan Peralatan dan Mesin Lainnya														
			Jumlah Peralatan dan Mesin Lainnya yang Dipelihara				42 Unit	13.653.000,00	Kab. Tanah Laut, Pelaihari, Pelaihari	PENDAPATAN ASLI DAERAH (PAD)	Meningkatkan Sumber Daya Manusia Yang Berkualitas Dan Berdaya Saing	02. Pemantapan Kualitas Sumber Daya Manusia Yang Unggul dan Berdaya Saing 01. Pemantapan Daya Saing Sumber Daya Manusia	Pegawai Diskopdag		30.000.000,00	DINAS KOPERASI, USAHA KECIL DAN PERDAGANGAN
	2.17.01.2.09.0009	Pemeliharaan/Rehabilitasi Gedung Kantor dan Bangunan Lainnya														

NO	KODE	URUSAN / BIDANG URUSAN / PROGRAM / KEGIATAN / SUB KEGIATAN	INDIKATOR PROGRAM / KEGIATAN / SUB KEGIATAN	TARGET AKHIR PERIODE RENSTRA OPD	REALISASI CAPAIAN RENJA OPD TAHUN 2023	PRAKIRAAN CAPAIAN TARGET RENJA OPD TAHUN 2024	CAPAIAN KINERJA DAN KERANGKA PENDANAAN						KELOMPOK SASARAN	PRAKIRAAN MAJU RENCANA TAHUN 2026		PERANGKAT DAERAH PENANGGUNG JAWAB
							TARGET 2025	PAGU INDIKATIF (Rp)	LOKASI	SUMBER DANA	PRIORITAS			TARGET	PAGU INDIKATIF (Rp)	
											NASIONAL	DAERAH				
1	2	3	4	5	6	7	8	9	10	11	12	13	14	15	16	17
			Jumlah Gedung Kantor dan Bangunan Lainnya yang Dipelihara/Direhabilitasi				1 Unit	188.551.127,00	Kab. Tanah Laut, Pelaihari, Pelaihari	PENDAPATAN ASLI DAERAH (PAD)	Meningkatkan Sumber Daya Manusia Yang Berkualitas Dan Berdaya Saing	02. Pemantapan Kualitas Sumber Daya Manusia Yang Unggul dan Berdaya Saing 01. Pemantapan Daya Saing Sumber Daya Manusia	Pegawai Diskopdag		30.000.000,00	DINAS KOPERASI, USAHA KECIL DAN PERDAGANGAN
	2.17.01.2.09.0010	Pemeliharaan/Rehabilitasi Sarana dan Prasarana Gedung Kantor atau Bangunan Lainnya														
			Jumlah Sarana dan Prasarana Gedung Kantor atau Bangunan Lainnya yang Dipelihara/Direhabilitasi				1 Unit	26.294.447,00	Kab. Tanah Laut, Pelaihari, Pelaihari	PENDAPATAN ASLI DAERAH (PAD)	Meningkatkan Sumber Daya Manusia Yang Berkualitas Dan Berdaya Saing	02. Pemantapan Kualitas Sumber Daya Manusia Yang Unggul dan Berdaya Saing 02. Peningkatan Daya Saing Perekonomian dan investasi	Pegawai Diskopdag		30.000.000,00	DINAS KOPERASI, USAHA KECIL DAN PERDAGANGAN
2.	**2.17.03**	**PROGRAM PENGAWASAN DAN PEMERIKSAAN KOPERASI**	***Persentase Koperasi yang memilliki derajat kepatuhan berkoperasi***	**8,00 %**			**8,00 %**	**80.999.724,00**						**8,00 %**	**150.000.000,00**	
	2.17.03.2.01	Pemeriksaan dan Pengawasan Koperasi, Koperasi Simpan Pinjam/Unit Simpan Pinjam Koperasi yang Wilayah Keanggotaannya dalam Daerah Kabupaten/ Kota	*Persentase capaian Pemeriksaan dan Pengawasan Koperasi, Koperasi Simpan Pinjam/Unit Simpan Pinjam Koperasi yang Wilayah Keanggotaannya dalam Daerah Kabupaten/ Kota*	-			100 %	80.999.724,00			Melanjutkan Pengembangan Infrastruktur dan Meningkatkan Lapangan Kerja yang Berkualitas, Mendorong Kewirausahaan, Mengembangkan Industri Kreatif serta Mengembangkan Agromaritim Industri di Sentra Produksi Melalui Peran Aktif Koperasi	01. Penguatan Sektor Industri, Umkm, Pertanian dan Pariwisata Didukung Tenaga Kerja Berkualitas dan Energi Berkelanjutan 02. Peningkatan Daya Saing Perekonomian dan investasi	Pelaku Usaha	-	150.000.000,00	DINAS KOPERASI, USAHA KECIL DAN PERDAGANGAN
	2.17.03.2.01.0004	Pelaksanaan Proses Pemeriksaan dan Pengawasan Koperasi yang Wilayah Keanggotaannya Daerah Kabupaten/Kota														

NO	KODE	URUSAN / BIDANG URUSAN / PROGRAM / KEGIATAN / SUB KEGIATAN	INDIKATOR PROGRAM / KEGIATAN / SUB KEGIATAN	TARGET AKHIR PERIODE RENSTRA OPD	REALISASI CAPAIAN RENJA OPD TAHUN 2023	PRAKIRAAN CAPAIAN TARGET RENJA OPD TAHUN 2024	CAPAIAN KINERJA DAN KERANGKA PENDANAAN						KELOMPOK SASARAN	PRAKIRAAN MAJU RENCANA TAHUN 2026		PERANGKAT DAERAH PENANGGUNG JAWAB
							TARGET 2025	PAGU INDIKATIF (Rp)	LOKASI	SUMBER DANA	PRIORITAS			TARGET	PAGU INDIKATIF (Rp)	
											NASIONAL	DAERAH				
1	2	3	4	5	6	7	8	9	10	11	12	13	14	15	16	17
			Jumlah Koperasi yang telah dilakukan Pemeriksaan dan Pengawasan				18 Unit Usaha	80.999.724,00	Kab. Tanah Laut, Semua Kecamatan, Semua Kel/Desa	PENDAPATAN ASLI DAERAH (PAD)	Melanjutkan Pengembangan Infrastruktur dan Meningkatkan Lapangan Kerja yang Berkualitas, Mendorong Kewirausahaan, Mengembangkan Industri Kreatif serta Mengembangkan Agromaritim Industri di Sentra Produksi Melalui Peran Aktif Koperasi	01. Penguatan Sektor Industri, Umkm, Pertanian dan Pariwisata Didukung Tenaga Kerja Berkualitas dan Energi Berkelanjutan 02. Peningkatan Daya Saing Perekonomian dan investasi	Pelaku Usaha		150.000.000,00	DINAS KOPERASI, USAHA KECIL DAN PERDAGANGAN
3.	**2.17.04**	**PROGRAM PENILAIAN KESEHATAN KSP/USP KOPERASI**	**-**	**-**			**-**	**20.699.901,00**						**-**	**50.000.000,00**	
	2.17.04.2.01	Penilaian Kesehatan Koperasi Simpan Pinjam/Unit Simpan Pinjam Koperasi yang Wilayah Keanggotaanya dalam 1 (Satu) Daerah Kabupaten/Kota	-	-			-	20.699.901,00			Memantapkan Sistem Pertahanan Keamanan Negara dan Mendorong Kemandirian Bangsa Melalui Swasembada Pangan, Energi, Air, Ekonomi Syariah,Ekonomi Digital, Ekonomi Hijau, dan Ekonomi Biru	01. Penguatan Sektor Industri, Umkm, Pertanian dan Pariwisata Didukung Tenaga Kerja Berkualitas dan Energi Berkelanjutan 02. Peningkatan Daya Saing Perekonomian dan investasi	Masarakat Penggerak Koperasi	-	50.000.000,00	DINAS KOPERASI, USAHA KECIL DAN PERDAGANGAN
	2.17.04.2.01.0001	Pelaksanaan Penilaian Kesehatan KSP/USP Koperasi Kewenangan Kabupaten/Kota														

NO	KODE	URUSAN / BIDANG URUSAN / PROGRAM / KEGIATAN / SUB KEGIATAN	INDIKATOR PROGRAM / KEGIATAN / SUB KEGIATAN	TARGET AKHIR PERIODE RENSTRA OPD	REALISASI CAPAIAN RENJA OPD TAHUN 2023	PRAKIRAAN CAPAIAN TARGET RENJA OPD TAHUN 2024	CAPAIAN KINERJA DAN KERANGKA PENDANAAN						KELOMPOK SASARAN	PRAKIRAAN MAJU RENCANA TAHUN 2026		PERANGKAT DAERAH PENANGGUNG JAWAB
							TARGET 2025	PAGU INDIKATIF (Rp)	LOKASI	SUMBER DANA	PRIORITAS			TARGET	PAGU INDIKATIF (Rp)	
											NASIONAL	DAERAH				
1	2	3	4	5	6	7	8	9	10	11	12	13	14	15	16	17
			Jumlah Unit Usaha Koperasi yang Telah Dilakukan Penilaian Kesehatan				3 Unit Usaha	20.699.901,00	Kab. Tanah Laut, Semua Kecamatan, Semua Kel/Desa	PENDAPATAN ASLI DAERAH (PAD)	Memantapkan Sistem Pertahanan Keamanan Negara dan Mendorong Kemandirian Bangsa Melalui Swasembada Pangan, Energi, Air, Ekonomi Syariah,Ekonomi Digital, Ekonomi Hijau, dan Ekonomi Biru	01. Penguatan Sektor Industri, Umkm, Pertanian dan Pariwisata Didukung Tenaga Kerja Berkualitas dan Energi Berkelanjutan 02. Peningkatan Daya Saing Perekonomian dan investasi	Masarakat Penggerak Koperasi		50.000.000,00	DINAS KOPERASI, USAHA KECIL DAN PERDAGANGAN
4.	**2.17.05**	**PROGRAM PENDIDIKAN DAN LATIHAN PERKOPERASIAN**	***Persentase SDM yang mengikuti pelatihan perkoperasian dan UMK***	**85 %**			**85 %**	**49.999.949,00**						**85 %**	**100.000.000,00**	
	2.17.05.2.01	Pendidikan dan Latihan Perkoperasian Bagi Koperasi yang Wilayah Keanggotaan dalam Daerah Kabupaten/Kota	*persentase Capaian Pendidikan dan Latihan Perkoperasian Bagi Koperasi yang Wilayah Keanggotaan dalam Daerah Kabupaten/Kota*	-			100 %	49.999.949,00			Meningkatkan Sumber Daya Manusia Yang Berkualitas Dan Berdaya Saing	01. Penguatan Sektor Industri, Umkm, Pertanian dan Pariwisata Didukung Tenaga Kerja Berkualitas dan Energi Berkelanjutan 02. Peningkatan Daya Saing Perekonomian dan investasi	Pelaku Usaha	-	100.000.000,00	DINAS KOPERASI, USAHA KECIL DAN PERDAGANGAN
	2.17.05.2.01.0001	Peningkatan Pemahaman dan Pengetahuan Perkoperasian serta Kapasitas dan Kompetensi SDM Koperasi														

NO	KODE	URUSAN / BIDANG URUSAN / PROGRAM / KEGIATAN / SUB KEGIATAN	INDIKATOR PROGRAM / KEGIATAN / SUB KEGIATAN	TARGET AKHIR PERIODE RENSTRA OPD	REALISASI CAPAIAN RENJA OPD TAHUN 2023	PRAKIRAAN CAPAIAN TARGET RENJA OPD TAHUN 2024	CAPAIAN KINERJA DAN KERANGKA PENDANAAN						KELOMPOK SASARAN	PRAKIRAAN MAJU RENCANA TAHUN 2026		PERANGKAT DAERAH PENANGGUNG JAWAB
							TARGET 2025	PAGU INDIKATIF (Rp)	LOKASI	SUMBER DANA	PRIORITAS			TARGET	PAGU INDIKATIF (Rp)	
											NASIONAL	DAERAH				
1	2	3	4	5	6	7	8	9	10	11	12	13	14	15	16	17
			Jumlah SDM yang Memahami Pengetahuan Perkoperasian				100 Orang	49.999.949,00	Kab. Tanah Laut, Semua Kecamatan, Semua Kel/Desa	PENDAPATAN ASLI DAERAH (PAD)	Meningkatkan Sumber Daya Manusia Yang Berkualitas Dan Berdaya Saing	01. Penguatan Sektor Industri, Umkm, Pertanian dan Pariwisata Didukung Tenaga Kerja Berkualitas dan Energi Berkelanjutan 02. Peningkatan Daya Saing Perekonomian dan investasi	Pelaku Usaha		100.000.000,00	DINAS KOPERASI, USAHA KECIL DAN PERDAGANGAN
5.	**2.17.07**	**PROGRAM PEMBERDAYAAN USAHA MENENGAH, USAHA KECIL, DAN USAHA MIKRO (UMKM)**	***Persentase Usaha Mikro Kecil (UMK) yang terfasilitasi perijinan dan kemitraan***	**4,14 %**			**4,14 %**	**1.253.301.595,00**						**4,14 %**	**1.050.000.000,00**	
	2.17.07.2.01	Pemberdayaan Usaha Mikro yang Dilakukan Melalui Pendataan, Kemitraan, Kemudahan Perizinan, Penguatan Kelembagaan dan Koordinasi dengan Para Pemangku Kepentingan	-	-			-	1.253.301.595,00			Meningkatkan Sumber Daya Manusia Yang Berkualitas Dan Berdaya Saing	01. Penguatan Sektor Industri, Umkm, Pertanian dan Pariwisata Didukung Tenaga Kerja Berkualitas dan Energi Berkelanjutan 02. Peningkatan Daya Saing Perekonomian dan investasi	Pelaku Usaha	-	1.050.000.000,00	DINAS KOPERASI, USAHA KECIL DAN PERDAGANGAN
	2.17.07.2.01.0004	Pemberdayaan Kelembagaan Potensi dan Pengembangan Usaha Mikro														

NO	KODE	URUSAN / BIDANG URUSAN / PROGRAM / KEGIATAN / SUB KEGIATAN	INDIKATOR PROGRAM / KEGIATAN / SUB KEGIATAN	TARGET AKHIR PERIODE RENSTRA OPD	REALISASI CAPAIAN RENJA OPD TAHUN 2023	PRAKIRAAN CAPAIAN TARGET RENJA OPD TAHUN 2024	CAPAIAN KINERJA DAN KERANGKA PENDANAAN						KELOMPOK SASARAN	PRAKIRAAN MAJU RENCANA TAHUN 2026		PERANGKAT DAERAH PENANGGUNG JAWAB
							TARGET 2025	PAGU INDIKATIF (Rp)	LOKASI	SUMBER DANA	PRIORITAS			TARGET	PAGU INDIKATIF (Rp)	
											NASIONAL	DAERAH				
1	2	3	4	5	6	7	8	9	10	11	12	13	14	15	16	17
			Jumlah Unit Usaha yang Telah Menerima Pembinaan dan Pendampingan Terhadap Usaha Mikro				110 Unit Usaha	1.196.316.726,00	Kab. Tanah Laut, Semua Kecamatan, Semua Kel/Desa	PENDAPATAN ASLI DAERAH (PAD)	Meningkatkan Sumber Daya Manusia Yang Berkualitas Dan Berdaya Saing	01. Penguatan Sektor Industri, Umkm, Pertanian dan Pariwisata Didukung Tenaga Kerja Berkualitas dan Energi Berkelanjutan 02. Peningkatan Daya Saing Perekonomian dan investasi	Pelaku Usaha		690.000.000,00	DINAS KOPERASI, USAHA KECIL DAN PERDAGANGAN
	2.17.07.2.01.0005	Koordinasi dan Sinkronisasi dengan Para Pemangku Kepentingan dalam Pemberdayaan Usaha Mikro														
			Jumlah SDM yang Telah Melakukan Koordinasi dan Sinkronisasi dengan Para Pemangku Kepentingan dalam Pemberdayaan Usaha Mikro				10 Orang	10.000.000,00	Kab. Tanah Laut, Semua Kecamatan, Semua Kel/Desa	PENDAPATAN ASLI DAERAH (PAD)	Meningkatkan Sumber Daya Manusia Yang Berkualitas Dan Berdaya Saing	01. Penguatan Sektor Industri, Umkm, Pertanian dan Pariwisata Didukung Tenaga Kerja Berkualitas dan Energi Berkelanjutan 02. Peningkatan Daya Saing Perekonomian dan investasi	Pelaku Usaha		300.000.000,00	DINAS KOPERASI, USAHA KECIL DAN PERDAGANGAN
	2.17.07.2.01.0007	Pelatihan dan Pendampingan Pemanfaataan Sistem Aplikasi Pembukuan/Pencatatan Keuangan Usaha Mikro dan Usaha Kecil														

NO	KODE	URUSAN / BIDANG URUSAN / PROGRAM / KEGIATAN / SUB KEGIATAN	INDIKATOR PROGRAM / KEGIATAN / SUB KEGIATAN	TARGET AKHIR PERIODE RENSTRA OPD	REALISASI CAPAIAN RENJA OPD TAHUN 2023	PRAKIRAAN CAPAIAN TARGET RENJA OPD TAHUN 2024	CAPAIAN KINERJA DAN KERANGKA PENDANAAN						KELOMPOK SASARAN	PRAKIRAAN MAJU RENCANA TAHUN 2026		PERANGKAT DAERAH PENANGGUNG JAWAB
							TARGET 2025	PAGU INDIKATIF (Rp)	LOKASI	SUMBER DANA	PRIORITAS			TARGET	PAGU INDIKATIF (Rp)	
											NASIONAL	DAERAH				
1	2	3	4	5	6	7	8	9	10	11	12	13	14	15	16	17
			Jumlah Usaha Mikro yang Terfasilitasi				100 Unit Usaha	46.984.869,00	Kab. Tanah Laut, Semua Kecamatan, Semua Kel/Desa	PENDAPATAN ASLI DAERAH (PAD)	Meningkatkan Sumber Daya Manusia Yang Berkualitas Dan Berdaya Saing	01. Penguatan Sektor Industri, Umkm, Pertanian dan Pariwisata Didukung Tenaga Kerja Berkualitas dan Energi Berkelanjutan 02. Peningkatan Daya Saing Perekonomian dan investasi	Pelaku Usaha		60.000.000,00	DINAS KOPERASI, USAHA KECIL DAN PERDAGANGAN
	3	**URUSAN PEMERINTAHAN PILIHAN**						**2.516.068.268,00**							**2.840.000.000,00**	
	3.30	**URUSAN PEMERINTAHAN BIDANG PERDAGANGAN**						**2.516.068.268,00**							**2.840.000.000,00**	
1.	**3.30.03**	**PROGRAM PENINGKATAN SARANA DISTRIBUSI PERDAGANGAN**	***Persentase peningkatan retribusi pasar***	**1,77 %**			**1,77 %**	**1.283.146.599,00**						**1,77 %**	**900.000.000,00**	
	3.30.03.2.01	Pembangunan dan Pengelolaan Sarana Distribusi Perdagangan	*Persentase capaian Pembangunan dan Pengelolaan sarana Distribusi Perdagangan*	-			100 %	1.188.096.599,00			Memperkuat Infrastruktur Untuk Mendukung Pengembangan Ekonomi Dan Pelayanan Dasar	03. Pemantapan Infrastruktur Dasar dan Ekonomi 04. Peningkatan Pelayanan Dasar, Kualitas Infrastruktur dan Lingkungan Hidup	Pelaku Usaha	-	700.000.000,00	DINAS KOPERASI, USAHA KECIL DAN PERDAGANGAN
	3.30.03.2.01.0001	Penyediaan Sarana Distribusi Perdagangan														
			Jumlah Sarana Distribusi Perdagangan				3 Unit	1.078.108.612,00	Kab. Tanah Laut, Pelaihari, Pelaihari	PENDAPATAN ASLI DAERAH (PAD)	Memperkuat Infrastruktur Untuk Mendukung Pengembangan Ekonomi Dan Pelayanan Dasar	03. Pemantapan Infrastruktur Dasar dan Ekonomi 04. Peningkatan Pelayanan Dasar, Kualitas Infrastruktur dan Lingkungan Hidup	Pelaku Usaha		500.000.000,00	DINAS KOPERASI, USAHA KECIL DAN PERDAGANGAN
	3.30.03.2.01.0002	Fasilitasi Pengelolaan Sarana Distribusi Perdagangan														

NO	KODE	URUSAN / BIDANG URUSAN / PROGRAM / KEGIATAN / SUB KEGIATAN	INDIKATOR PROGRAM / KEGIATAN / SUB KEGIATAN	TARGET AKHIR PERIODE RENSTRA OPD	REALISASI CAPAIAN RENJA OPD TAHUN 2023	PRAKIRAAN CAPAIAN TARGET RENJA OPD TAHUN 2024	CAPAIAN KINERJA DAN KERANGKA PENDANAAN						KELOMPOK SASARAN	PRAKIRAAN MAJU RENCANA TAHUN 2026		PERANGKAT DAERAH PENANGGUNG JAWAB
							TARGET 2025	PAGU INDIKATIF (Rp)	LOKASI	SUMBER DANA	PRIORITAS			TARGET	PAGU INDIKATIF (Rp)	
											NASIONAL	DAERAH				
1	2	3	4	5	6	7	8	9	10	11	12	13	14	15	16	17
			Jumlah Fasilitasi Pengelolaan Sarana Distribusi Perdagangan				18 Unit	109.987.987,00	Kab. Tanah Laut, Semua Kecamatan, Semua Kel/Desa	PENDAPATAN ASLI DAERAH (PAD)	Memperkuat Infrastruktur Untuk Mendukung Pengembangan Ekonomi Dan Pelayanan Dasar	04. Meningkatkan Tata Kelola Pemerintahan yang Fokus Pada Pelayanan Publik dan Investasi 03. Penyelenggaraan Tata kelola Pemerintahan yang Baik	Pelaku Usaha		200.000.000,00	DINAS KOPERASI, USAHA KECIL DAN PERDAGANGAN
	3.30.03.2.02	Pembinaan Terhadap Pengelola Sarana Distribusi Perdagangan Masyarakat di Wilayah Kerjanya	*Persentase Capaian Pembinaan Terhadap Pengelola Sarana Distribusi Perdagangan Masyarakat di Wilayah Kerjanya*	-			100 %	95.050.000,00			Memperkuat Infrastruktur Untuk Mendukung Pengembangan Ekonomi Dan Pelayanan Dasar	02. Pemantapan Kualitas Sumber Daya Manusia Yang Unggul dan Berdaya Saing 03. Penyelenggaraan Tata kelola Pemerintahan yang Baik	Pelaku Usaha	-	200.000.000,00	DINAS KOPERASI, USAHA KECIL DAN PERDAGANGAN
	3.30.03.2.02.0001	Pembinaan dan Pengendalian Pengelola Sarana Distribusi Perdagangan														
			Jumlah Dokumen Hasil Pembinaan dan Pengendalian kepada Pengelola Sarana Distribusi Perdagangan				2 Dokumen	95.050.000,00	Kab. Tanah Laut, Semua Kecamatan, Semua Kel/Desa	PENDAPATAN ASLI DAERAH (PAD)	Memperkuat Infrastruktur Untuk Mendukung Pengembangan Ekonomi Dan Pelayanan Dasar	02. Pemantapan Kualitas Sumber Daya Manusia Yang Unggul dan Berdaya Saing 03. Penyelenggaraan Tata kelola Pemerintahan yang Baik	Pelaku Usaha		200.000.000,00	DINAS KOPERASI, USAHA KECIL DAN PERDAGANGAN
2.	**3.30.04**	**PROGRAM STABILISASI HARGA BARANG KEBUTUHAN POKOK DAN BARANG PENTING**	***Persentase stabilisasi dan jumlah ketersediaan harga barang kebutuhan pokok***	**98,31 %**			**98,31 %**	**529.403.475,00**						**98,31 %**	**690.000.000,00**	

NO	KODE	URUSAN / BIDANG URUSAN / PROGRAM / KEGIATAN / SUB KEGIATAN	INDIKATOR PROGRAM / KEGIATAN / SUB KEGIATAN	TARGET AKHIR PERIODE RENSTRA OPD	REALISASI CAPAIAN RENJA OPD TAHUN 2023	PRAKIRAAN CAPAIAN TARGET RENJA OPD TAHUN 2024	CAPAIAN KINERJA DAN KERANGKA PENDANAAN						KELOMPOK SASARAN	PRAKIRAAN MAJU RENCANA TAHUN 2026		PERANGKAT DAERAH PENANGGUNG JAWAB
							TARGET 2025	PAGU INDIKATIF (Rp)	LOKASI	SUMBER DANA	PRIORITAS			TARGET	PAGU INDIKATIF (Rp)	
											NASIONAL	DAERAH				
1	2	3	4	5	6	7	8	9	10	11	12	13	14	15	16	17
	3.30.04.2.02	Pengendalian Harga, dan Stok Barang Kebutuhan Pokok dan Barang Penting di Tingkat Pasar Kabupaten/Kota	*Persentase capaian Laporan Pemantauan Harga dan Stok Barang Kebutuhan Pokok dan Barang Penting pada Pelaku Usaha Distribusi Barang dalam 1 (Satu)*	-			100 %	519.403.803,00			Memperkuat Ketahanan Ekonomi Untuk Pertumbuhan Yang Berkualitas dan Berkeadilan	03. Pemantapan Infrastruktur Dasar dan Ekonomi 02. Peningkatan Daya Saing Perekonomian dan investasi	Pelaku Usaha	-	670.000.000,00	DINAS KOPERASI, USAHA KECIL DAN PERDAGANGAN
	3.30.04.2.02.0001	Pemantauan Harga dan Stok Barang Kebutuhan Pokok dan Barang Penting pada Pelaku Usaha Distribusi Barang dalam 1 (Satu) Kabupaten/Kota														
			Jumlah Laporan Pemantauan Harga dan Stok Barang Kebutuhan Pokok dan Barang Penting pada Pelaku Usaha Distribusi Barang dalam 1 (Satu) Kabupaten/Kota				48 Laporan	9.999.811,00	Kab. Tanah Laut, Semua Kecamatan, Semua Kel/Desa	PENDAPATAN ASLI DAERAH (PAD)	Memperkuat Ketahanan Ekonomi Untuk Pertumbuhan Yang Berkualitas dan Berkeadilan	03. Pemantapan Infrastruktur Dasar dan Ekonomi 02. Peningkatan Daya Saing Perekonomian dan investasi	Pelaku Usaha		20.000.000,00	DINAS KOPERASI, USAHA KECIL DAN PERDAGANGAN
	3.30.04.2.02.0003	Pelaksanaan Operasi Pasar Reguler dan Pasar Khusus yang Berdampak dalam 1 (Satu) Kabupaten/Kota														
			Jumlah Laporan Pelaksanaan Operasi Pasar Reguler dan Pasar Khusus yang Berdampak dalam 1 (Satu) Kabupaten/Kota				30 Laporan	509.403.992,00	Kab. Tanah Laut, Semua Kecamatan, Semua Kel/Desa	PENDAPATAN ASLI DAERAH (PAD)	Memperkuat Ketahanan Ekonomi Untuk Pertumbuhan Yang Berkualitas dan Berkeadilan	02. Pemantapan Kualitas Sumber Daya Manusia Yang Unggul dan Berdaya Saing 02. Peningkatan Daya Saing Perekonomian dan investasi	Pelaku Usaha		650.000.000,00	DINAS KOPERASI, USAHA KECIL DAN PERDAGANGAN
	3.30.04.2.03	Pengawasan Pupuk dan Pestisida Bersubsidi di Tingkat Daerah Kabupaten/Kota	*Persentase Pengawasan Pengadaan Pupuk dan Pestisida Bersubsidi*	-			100 %	9.999.672,00			Memperkuat Ketahanan Ekonomi Untuk Pertumbuhan Yang Berkualitas dan Berkeadilan	01. Penguatan Sektor Industri, Umkm, Pertanian dan Pariwisata Didukung Tenaga Kerja Berkualitas dan Energi Berkelanjutan 02. Peningkatan Daya Saing Perekonomian dan investasi	Pelaku Usaha	-	20.000.000,00	DINAS KOPERASI, USAHA KECIL DAN PERDAGANGAN

NO	KODE	URUSAN / BIDANG URUSAN / PROGRAM / KEGIATAN / SUB KEGIATAN	INDIKATOR PROGRAM / KEGIATAN / SUB KEGIATAN	TARGET AKHIR PERIODE RENSTRA OPD	REALISASI CAPAIAN RENJA OPD TAHUN 2023	PRAKIRAAN CAPAIAN TARGET RENJA OPD TAHUN 2024	CAPAIAN KINERJA DAN KERANGKA PENDANAAN						KELOMPOK SASARAN	PRAKIRAAN MAJU RENCANA TAHUN 2026		PERANGKAT DAERAH PENANGGUNG JAWAB
							TARGET 2025	PAGU INDIKATIF (Rp)	LOKASI	SUMBER DANA	PRIORITAS			TARGET	PAGU INDIKATIF (Rp)	
											NASIONAL	DAERAH				
1	2	3	4	5	6	7	8	9	10	11	12	13	14	15	16	17
	3.30.04.2.03.0003	Pengawasan Penyaluran dan Penggunaan Pupuk dan Pestisida Bersubsidi														
			Jumlah Laporan Pengawasan Penyaluran dan Penggunaan Pupuk dan Pestisida Bersubsidi dengan Realisasi Minimal 90%				4 Laporan	9.999.672,00	Kab. Tanah Laut, Semua Kecamatan, Semua Kel/Desa	PENDAPATAN ASLI DAERAH (PAD)	Memperkuat Ketahanan Ekonomi Untuk Pertumbuhan Yang Berkualitas dan Berkeadilan	01. Penguatan Sektor Industri, Umkm, Pertanian dan Pariwisata Didukung Tenaga Kerja Berkualitas dan Energi Berkelanjutan 02. Peningkatan Daya Saing Perekonomian dan investasi	Pelaku Usaha		20.000.000,00	DINAS KOPERASI, USAHA KECIL DAN PERDAGANGAN
3.	**3.30.05**	**PROGRAM PENGEMBANGAN EKSPOR**	***Persentase promosi pelaku usaha untuk orientasi ekspor.***	**8,57 %**			**8,57 %**	**149.991.352,00**						**8,57 %**	**230.000.000,00**	
	3.30.05.2.01	Penyelenggaraan Promosi Dagang Melalui Pameran Dagang dan Misi Dagang bagi Produk Ekspor Unggulan yang Terdapat pada 1 (Satu) Daerah Kabupaten/Kota	*Persentase Pelaku Usaha yang Berorientasi Ekspor pada Pameran Dagang Nasional*	-			100 %	149.991.352,00			Memperkuat Ketahanan Ekonomi Untuk Pertumbuhan Yang Berkualitas dan Berkeadilan	01. Penguatan Sektor Industri, Umkm, Pertanian dan Pariwisata Didukung Tenaga Kerja Berkualitas dan Energi Berkelanjutan 02. Peningkatan Daya Saing Perekonomian dan investasi	Pelaku Usaha/ Masyarakat	-		230.000.000,00	DINAS KOPERASI, USAHA KECIL DAN PERDAGANGAN
	3.30.05.2.01.0002	Pameran Dagang Nasional														

NO	KODE	URUSAN / BIDANG URUSAN / PROGRAM / KEGIATAN / SUB KEGIATAN	INDIKATOR PROGRAM / KEGIATAN / SUB KEGIATAN	TARGET AKHIR PERIODE RENSTRA OPD	REALISASI CAPAIAN RENJA OPD TAHUN 2023	PRAKIRAAN CAPAIAN TARGET RENJA OPD TAHUN 2024	CAPAIAN KINERJA DAN KERANGKA PENDANAAN						KELOMPOK SASARAN	PRAKIRAAN MAJU RENCANA TAHUN 2026		PERANGKAT DAERAH PENANGGUNG JAWAB
							TARGET 2025	PAGU INDIKATIF (Rp)	LOKASI	SUMBER DANA	PRIORITAS			TARGET	PAGU INDIKATIF (Rp)	
											NASIONAL	DAERAH				
1	2	3	4	5	6	7	8	9	10	11	12	13	14	15	16	17
			Jumlah Pelaku Usaha yang Difasilitasi dalam Pameran Dagang				35 Pelaku Usaha	149.991.352,00	Semua Kota/Kab, Semua Kecamatan, Semua Kel/Desa	PENDAPATAN ASLI DAERAH (PAD)	Memperkuat Ketahanan Ekonomi Untuk Pertumbuhan Yang Berkualitas dan Berkeadilan	01. Penguatan Sektor Industri, Umkm, Pertanian dan Pariwisata Didukung Tenaga Kerja Berkualitas dan Energi Berkelanjutan 02. Peningkatan Daya Saing Perekonomian dan investasi	Pelaku Usaha/ Masyarakat		230.000.000,00	DINAS KOPERASI, USAHA KECIL DAN PERDAGANGAN
4.	**3.30.06**	**PROGRAM STANDARDISASI DAN PERLINDUNGAN KONSUMEN**	***Persentase Pelaku usaha yang tertip UTTP***	**68,57 undefined**			**68,57 undefined**	**108.707.573,00**						**68,57 undefined**	**480.000.000,00**	
	3.30.06.2.01	Pelaksanaan Metrologi Legal, Berupa Tera, Tera Ulang, dan Pengawasan	*Persentase capaian Kesesuaian Alat Ukur, Alat Takar, Alat Timbang, dan Alat Perlengkapan Terhadap Ketentuan yang Berlaku*	-			100 %	108.707.573,00			Memperkuat Infrastruktur Untuk Mendukung Pengembangan Ekonomi Dan Pelayanan Dasar	01. Penguatan Sektor Industri, Umkm, Pertanian dan Pariwisata Didukung Tenaga Kerja Berkualitas dan Energi Berkelanjutan 02. Peningkatan Daya Saing Perekonomian dan investasi	Pelaku Usaha	-	480.000.000,00	DINAS KOPERASI, USAHA KECIL DAN PERDAGANGAN
	3.30.06.2.01.0001	Pelaksanaan Metrologi Legal, Berupa Tera, Tera Ulang														

NO	KODE	URUSAN / BIDANG URUSAN / PROGRAM / KEGIATAN / SUB KEGIATAN	INDIKATOR PROGRAM / KEGIATAN / SUB KEGIATAN	TARGET AKHIR PERIODE RENSTRA OPD	REALISASI CAPAIAN RENJA OPD TAHUN 2023	PRAKIRAAN CAPAIAN TARGET RENJA OPD TAHUN 2024	CAPAIAN KINERJA DAN KERANGKA PENDANAAN						KELOMPOK SASARAN	PRAKIRAAN MAJU RENCANA TAHUN 2026		PERANGKAT DAERAH PENANGGUNG JAWAB
							TARGET 2025	PAGU INDIKATIF (Rp)	LOKASI	SUMBER DANA	PRIORITAS			TARGET	PAGU INDIKATIF (Rp)	
											NASIONAL	DAERAH				
1	2	3	4	5	6	7	8	9	10	11	12	13	14	15	16	17
			Jumlah Alat Ukur, Alat Takar, Alat Timbang, dan Alat Perlengkapan Ditera Ulang				1100 Unit	42.533.825,00	Kab. Tanah Laut, Semua Kecamatan, Semua Kel/Desa	PENDAPATAN ASLI DAERAH (PAD)	Memperkuat Infrastruktur Untuk Mendukung Pengembangan Ekonomi Dan Pelayanan Dasar	01. Penguatan Sektor Industri, Umkm, Pertanian dan Pariwisata Didukung Tenaga Kerja Berkualitas dan Energi Berkelanjutan 02. Peningkatan Daya Saing Perekonomian dan investasi	Pelaku Usaha		250.000.000,00	DINAS KOPERASI, USAHA KECIL DAN PERDAGANGAN
	3.30.06.2.01.0002	Pengawasan/Penyuluhan Metrologi Legal														
			Jumlah Pelaku Usaha di Bidang Metrologi Legal yang Dibina				320 Orang	66.173.748,00	Kab. Tanah Laut, Semua Kecamatan, Semua Kel/Desa	PENDAPATAN ASLI DAERAH (PAD)	Memperkuat Infrastruktur Untuk Mendukung Pengembangan Ekonomi Dan Pelayanan Dasar	04. Meningkatkan Tata Kelola Pemerintahan yang Fokus Pada Pelayanan Publik dan Investasi 03. Penyelenggaraan Tata kelola Pemerintahan yang Baik	Pelaku Usaha		230.000.000,00	DINAS KOPERASI, USAHA KECIL DAN PERDAGANGAN
5.	**3.30.07**	**PROGRAM PENGGUNAAN DAN PEMASARAN PRODUK DALAM NEGERI**	***Persentase pelaku UMK yang menggunakan prodak dalam Negeri.***	**75,76 %**			**75,76 %**	**444.819.269,00**						**75,76 %**	**540.000.000,00**	
	3.30.07.2.01	Pelaksanaan Promosi, Pemasaran dan Peningkatan Penggunaan Produk Dalam Negeri	*Persentase Capaian Promosi, Pemasaran dan Peningkatan Penggunaan Produk Dalam Negeri*	-			100 %	444.819.269,00			Memperkuat Ketahanan Ekonomi Untuk Pertumbuhan Yang Berkualitas dan Berkeadilan	02. Pemantapan Kualitas Sumber Daya Manusia Yang Unggul dan Berdaya Saing 02. Peningkatan Daya Saing Perekonomian dan investasi	Pelaku Usaha	-	540.000.000,00	DINAS KOPERASI, USAHA KECIL DAN PERDAGANGAN
	3.30.07.2.01.0005	Pelaksanaan Promosi Penggunaan Produk Dalam Negeri di Tingkat Kabupaten/Kota														

NO	KODE	URUSAN / BIDANG URUSAN / PROGRAM / KEGIATAN / SUB KEGIATAN	INDIKATOR PROGRAM / KEGIATAN / SUB KEGIATAN	TARGET AKHIR PERIODE RENSTRA OPD	REALISASI CAPAIAN RENJA OPD TAHUN 2023	PRAKIRAAN CAPAIAN TARGET RENJA OPD TAHUN 2024	CAPAIAN KINERJA DAN KERANGKA PENDANAAN						KELOMPOK SASARAN	PRAKIRAAN MAJU RENCANA TAHUN 2026		PERANGKAT DAERAH PENANGGUNG JAWAB
							TARGET 2025	PAGU INDIKATIF (Rp)	LOKASI	SUMBER DANA	PRIORITAS			TARGET	PAGU INDIKATIF (Rp)	
											NASIONAL	DAERAH				
1	2	3	4	5	6	7	8	9	10	11	12	13	14	15	16	17
			Jumlah UMKM yang memperoleh fasilitasi Promosi Penggunaan Produk Dalam Negeri di Tingkat Kabupaten/Kota				50 UMKM	444.819.269,00	Kab. Tanah Laut, Semua Kecamatan, Semua Kel/Desa	PENDAPATAN ASLI DAERAH (PAD)	Memperkuat Ketahanan Ekonomi Untuk Pertumbuhan Yang Berkualitas dan Berkeadilan	02. Pemantapan Kualitas Sumber Daya Manusia Yang Unggul dan Berdaya Saing 02. Peningkatan Daya Saing Perekonomian dan investasi	Pelaku Usaha		540.000.000,00	DINAS KOPERASI, USAHA KECIL DAN PERDAGANGAN
		DINAS PENANAMAN MODAL DAN PELAYANAN TERPADU SATU PINTU						**6.681.370.111,00**							**12.214.996.049,00**	
	2	**URUSAN PEMERINTAHAN WAJIB YANG TIDAK BERKAITAN DENGAN PELAYANAN DASAR**						**6.681.370.111,00**							**12.214.996.049,00**	
	2.18	**URUSAN PEMERINTAHAN BIDANG PENANAMAN MODAL**						**6.681.370.111,00**							**12.214.996.049,00**	
1.	**2.18.01**	**PROGRAM PENUNJANG URUSAN PEMERINTAHAN DAERAH KABUPATEN/KOTA**	***IKM Sekretariat DPMPTSP***	**90 Nilai**			**90 Nilai**	**6.002.570.078,00**						**90 Nilai**	**10.735.729.169,00**	
	2.18.01.2.01	Perencanaan, Penganggaran, dan Evaluasi Kinerja Perangkat Daerah	*Persentase Capaian Perencanaan, Penganggaran, dan Evaluasi Kinerja Perangkat Daerah*	-			100 %	11.999.578,00			Memperkuat Infrastruktur Untuk Mendukung Pengembangan Ekonomi Dan Pelayanan Dasar	03. Pemantapan Infrastruktur Dasar dan Ekonomi 02. Peningkatan Daya Saing Perekonomian dan investasi	SKPD	-	49.800.000,00	DINAS PENANAMAN MODAL DAN PELAYANAN TERPADU SATU PINTU
	2.18.01.2.01.0001	Penyusunan Dokumen Perencanaan Perangkat Daerah														
			Jumlah Dokumen Perencanaan Perangkat Daerah				7 Dokumen	6.999.646,00	Kab. Tanah Laut, Pelaihari, Semua Kel/Desa	PENDAPATAN ASLI DAERAH (PAD)	Memperkuat Infrastruktur Untuk Mendukung Pengembangan Ekonomi Dan Pelayanan Dasar	03. Pemantapan Infrastruktur Dasar dan Ekonomi 02. Peningkatan Daya Saing Perekonomian dan investasi	SKPD		21.000.000,00	DINAS PENANAMAN MODAL DAN PELAYANAN TERPADU SATU PINTU
	2.18.01.2.01.0007	Evaluasi Kinerja Perangkat Daerah														

NO	KODE	URUSAN / BIDANG URUSAN / PROGRAM / KEGIATAN / SUB KEGIATAN	INDIKATOR PROGRAM / KEGIATAN / SUB KEGIATAN	TARGET AKHIR PERIODE RENSTRA OPD	REALISASI CAPAIAN RENJA OPD TAHUN 2023	PRAKIRAAN CAPAIAN TARGET RENJA OPD TAHUN 2024	CAPAIAN KINERJA DAN KERANGKA PENDANAAN						KELOMPOK SASARAN	PRAKIRAAN MAJU RENCANA TAHUN 2026		PERANGKAT DAERAH PENANGGUNG JAWAB
							TARGET 2025	PAGU INDIKATIF (Rp)	LOKASI	SUMBER DANA	PRIORITAS			TARGET	PAGU INDIKATIF (Rp)	
											NASIONAL	DAERAH				
1	2	3	4	5	6	7	8	9	10	11	12	13	14	15	16	17
			Jumlah Laporan Evaluasi Kinerja Perangkat Daerah				5 Laporan	4.999.932,00	Kab. Tanah Laut, Pelaihari, Semua Kel/Desa	PENDAPATAN ASLI DAERAH (PAD)	Memperkuat Infrastruktur Untuk Mendukung Pengembangan Ekonomi Dan Pelayanan Dasar	03. Pemantapan Infrastruktur Dasar dan Ekonomi 02. Peningkatan Daya Saing Perekonomian dan investasi	SKPD		28.800.000,00	DINAS PENANAMAN MODAL DAN PELAYANAN TERPADU SATU PINTU
	2.18.01.2.02	Administrasi Keuangan Perangkat Daerah	*Persentase Capaian Administrasi Keuangan Perangkat Daerah*	-			100 %	3.539.978.216,00			Memperkuat Infrastruktur Untuk Mendukung Pengembangan Ekonomi Dan Pelayanan Dasar	03. Pemantapan Infrastruktur Dasar dan Ekonomi 02. Peningkatan Daya Saing Perekonomian dan investasi	SKPD	-	5.788.880.554,00	DINAS PENANAMAN MODAL DAN PELAYANAN TERPADU SATU PINTU
	2.18.01.2.02.0001	Penyediaan Gaji dan Tunjangan ASN														
			Jumlah Orang yang Menerima Gaji dan Tunjangan ASN				20 Orang/bulan	3.532.060.213,00	Kab. Tanah Laut, Pelaihari, Semua Kel/Desa	PENDAPATAN ASLI DAERAH (PAD)	Memperkuat Infrastruktur Untuk Mendukung Pengembangan Ekonomi Dan Pelayanan Dasar	03. Pemantapan Infrastruktur Dasar dan Ekonomi 02. Peningkatan Daya Saing Perekonomian dan investasi	SKPD		5.774.480.554,00	DINAS PENANAMAN MODAL DAN PELAYANAN TERPADU SATU PINTU
	2.18.01.2.02.0003	Pelaksanaan Penatausahaan dan Pengujian/Verifikasi Keuangan SKPD														
			Jumlah Dokumen Penatausahaan dan Pengujian/Verifikasi Keuangan SKPD				4 Dokumen	7.918.003,00	Kab. Tanah Laut, Pelaihari, Semua Kel/Desa	PENDAPATAN ASLI DAERAH (PAD)	Memperkuat Infrastruktur Untuk Mendukung Pengembangan Ekonomi Dan Pelayanan Dasar	03. Pemantapan Infrastruktur Dasar dan Ekonomi 02. Peningkatan Daya Saing Perekonomian dan investasi	SKPD		14.400.000,00	DINAS PENANAMAN MODAL DAN PELAYANAN TERPADU SATU PINTU
	2.18.01.2.05	Administrasi Kepegawaian Perangkat Daerah	*Persentase Capaian Administrasi Kepegawaian Perangkat Daerah*	-			100 %	140.000.000,00			Memperkuat Infrastruktur Untuk Mendukung Pengembangan Ekonomi Dan Pelayanan Dasar	03. Pemantapan Infrastruktur Dasar dan Ekonomi 02. Peningkatan Daya Saing Perekonomian dan investasi	SKPD	-	370.000.000,00	DINAS PENANAMAN MODAL DAN PELAYANAN TERPADU SATU PINTU

NO	KODE	URUSAN / BIDANG URUSAN / PROGRAM / KEGIATAN / SUB KEGIATAN	INDIKATOR PROGRAM / KEGIATAN / SUB KEGIATAN	TARGET AKHIR PERIODE RENSTRA OPD	REALISASI CAPAIAN RENJA OPD TAHUN 2023	PRAKIRAAN CAPAIAN TARGET RENJA OPD TAHUN 2024	CAPAIAN KINERJA DAN KERANGKA PENDANAAN						KELOMPOK SASARAN	PRAKIRAAN MAJU RENCANA TAHUN 2026		PERANGKAT DAERAH PENANGGUNG JAWAB
							TARGET 2025	PAGU INDIKATIF (Rp)	LOKASI	SUMBER DANA	PRIORITAS			TARGET	PAGU INDIKATIF (Rp)	
											NASIONAL	DAERAH				
1	2	3	4	5	6	7	8	9	10	11	12	13	14	15	16	17
	2.18.01.2.05.0009	Pendidikan dan Pelatihan Pegawai Berdasarkan Tugas dan Fungsi														
			Jumlah Pegawai Berdasarkan Tugas dan Fungsi yang Mengikuti Pendidikan dan Pelatihan				28 Orang	140.000.000,00	Kab. Tanah Laut, Pelaihari, Semua Kel/Desa	PENDAPATAN ASLI DAERAH (PAD)	Memperkuat Infrastruktur Untuk Mendukung Pengembangan Ekonomi Dan Pelayanan Dasar	03. Pemantapan Infrastruktur Dasar dan Ekonomi 02. Peningkatan Daya Saing Perekonomian dan investasi	SKPD		370.000.000,00	DINAS PENANAMAN MODAL DAN PELAYANAN TERPADU SATU PINTU
	2.18.01.2.06	Administrasi Umum Perangkat Daerah	*Persentase Capaian Administrasi Umum Perangkat Daerah*	-			100 %	794.218.016,00			Memperkuat Infrastruktur Untuk Mendukung Pengembangan Ekonomi Dan Pelayanan Dasar	03. Pemantapan Infrastruktur Dasar dan Ekonomi 02. Peningkatan Daya Saing Perekonomian dan investasi	SKPD	-	1.763.816.000,00	DINAS PENANAMAN MODAL DAN PELAYANAN TERPADU SATU PINTU
	2.18.01.2.06.0001	Penyediaan Komponen Instalasi Listrik/Penerangan Bangunan Kantor														
			Jumlah Paket Komponen Instalasi Listrik/Penerangan Bangunan Kantor yang Disediakan				11 Paket	10.638.988,00	Kab. Tanah Laut, Pelaihari, Semua Kel/Desa	PENDAPATAN ASLI DAERAH (PAD)	Memperkuat Infrastruktur Untuk Mendukung Pengembangan Ekonomi Dan Pelayanan Dasar	03. Pemantapan Infrastruktur Dasar dan Ekonomi 02. Peningkatan Daya Saing Perekonomian dan investasi	SKPD		15.368.000,00	DINAS PENANAMAN MODAL DAN PELAYANAN TERPADU SATU PINTU
	2.18.01.2.06.0002	Penyediaan Peralatan dan Perlengkapan Kantor														
			Jumlah Paket Peralatan dan Perlengkapan Kantor yang Disediakan				40 Paket	96.587.376,00	Kab. Tanah Laut, Pelaihari, Semua Kel/Desa	PENDAPATAN ASLI DAERAH (PAD)	Memperkuat Infrastruktur Untuk Mendukung Pengembangan Ekonomi Dan Pelayanan Dasar	03. Pemantapan Infrastruktur Dasar dan Ekonomi 02. Peningkatan Daya Saing Perekonomian dan investasi	SKPD		222.800.000,00	DINAS PENANAMAN MODAL DAN PELAYANAN TERPADU SATU PINTU
	2.18.01.2.06.0003	Penyediaan Peralatan Rumah Tangga														

NO	KODE	URUSAN / BIDANG URUSAN / PROGRAM / KEGIATAN / SUB KEGIATAN	INDIKATOR PROGRAM / KEGIATAN / SUB KEGIATAN	TARGET AKHIR PERIODE RENSTRA OPD	REALISASI CAPAIAN RENJA OPD TAHUN 2023	PRAKIRAAN CAPAIAN TARGET RENJA OPD TAHUN 2024	CAPAIAN KINERJA DAN KERANGKA PENDANAAN						KELOMPOK SASARAN	PRAKIRAAN MAJU RENCANA TAHUN 2026		PERANGKAT DAERAH PENANGGUNG JAWAB
							TARGET 2025	PAGU INDIKATIF (Rp)	LOKASI	SUMBER DANA	PRIORITAS			TARGET	PAGU INDIKATIF (Rp)	
											NASIONAL	DAERAH				
1	2	3	4	5	6	7	8	9	10	11	12	13	14	15	16	17
			Jumlah Paket Peralatan Rumah Tangga yang Disediakan				10 Paket	21.997.158,00	Kab. Tanah Laut, Semua Kecamatan, Semua Kel/Desa	PENDAPATAN ASLI DAERAH (PAD)	Memperkuat Infrastruktur Untuk Mendukung Pengembangan Ekonomi Dan Pelayanan Dasar	03. Pemantapan Infrastruktur Dasar dan Ekonomi 02. Peningkatan Daya Saing Perekonomian dan investasi	SKPD		556.000.000,00	DINAS PENANAMAN MODAL DAN PELAYANAN TERPADU SATU PINTU
	2.18.01.2.06.0005	Penyediaan Barang Cetakan dan Penggandaan														
			Jumlah Paket Barang Cetakan dan Penggandaan yang Disediakan				2 Paket	34.999.724,00	Kab. Tanah Laut, Pelaihari, Semua Kel/Desa	PENDAPATAN ASLI DAERAH (PAD)	Memperkuat Infrastruktur Untuk Mendukung Pengembangan Ekonomi Dan Pelayanan Dasar	03. Pemantapan Infrastruktur Dasar dan Ekonomi 02. Peningkatan Daya Saing Perekonomian dan investasi	SKPD		95.848.000,00	DINAS PENANAMAN MODAL DAN PELAYANAN TERPADU SATU PINTU
	2.18.01.2.06.0007	Penyediaan Bahan/Material														
			Jumlah Paket Bahan/Material yang Disediakan				2 Paket	15.000.000,00	Kab. Tanah Laut, Pelaihari, Semua Kel/Desa	PENDAPATAN ASLI DAERAH (PAD)	Memperkuat Infrastruktur Untuk Mendukung Pengembangan Ekonomi Dan Pelayanan Dasar	03. Pemantapan Infrastruktur Dasar dan Ekonomi 02. Peningkatan Daya Saing Perekonomian dan investasi	SKPD		38.800.000,00	DINAS PENANAMAN MODAL DAN PELAYANAN TERPADU SATU PINTU
	2.18.01.2.06.0009	Penyelenggaraan Rapat Koordinasi dan Konsultasi SKPD														
			Jumlah Laporan Penyelenggaraan Rapat Koordinasi dan Konsultasi SKPD				12 Laporan	349.995.000,00	Kab. Tanah Laut, Pelaihari, Semua Kel/Desa	PENDAPATAN ASLI DAERAH (PAD)	Memperkuat Infrastruktur Untuk Mendukung Pengembangan Ekonomi Dan Pelayanan Dasar	03. Pemantapan Infrastruktur Dasar dan Ekonomi 02. Peningkatan Daya Saing Perekonomian dan investasi	SKPD		660.000.000,00	DINAS PENANAMAN MODAL DAN PELAYANAN TERPADU SATU PINTU
	2.18.01.2.06.0010	Penatausahaan Arsip Dinamis pada SKPD														

NO	KODE	URUSAN / BIDANG URUSAN / PROGRAM / KEGIATAN / SUB KEGIATAN	INDIKATOR PROGRAM / KEGIATAN / SUB KEGIATAN	TARGET AKHIR PERIODE RENSTRA OPD	REALISASI CAPAIAN RENJA OPD TAHUN 2023	PRAKIRAAN CAPAIAN TARGET RENJA OPD TAHUN 2024	CAPAIAN KINERJA DAN KERANGKA PENDANAAN						KELOMPOK SASARAN	PRAKIRAAN MAJU RENCANA TAHUN 2026		PERANGKAT DAERAH PENANGGUNG JAWAB
							TARGET 2025	PAGU INDIKATIF (Rp)	LOKASI	SUMBER DANA	PRIORITAS			TARGET	PAGU INDIKATIF (Rp)	
											NASIONAL	DAERAH				
1	2	3	4	5	6	7	8	9	10	11	12	13	14	15	16	17
			Jumlah Dokumen Penatausahaan Arsip Dinamis pada SKPD				1 Dokumen	14.999.770,00	Kab. Tanah Laut, Pelaihari, Semua Kel/Desa	PENDAPATAN ASLI DAERAH (PAD)	Memperkuat Infrastruktur Untuk Mendukung Pengembangan Ekonomi Dan Pelayanan Dasar	03. Pemantapan Infrastruktur Dasar dan Ekonomi 02. Peningkatan Daya Saing Perekonomian dan investasi	SKPD		75.000.000,00	DINAS PENANAMAN MODAL DAN PELAYANAN TERPADU SATU PINTU
	2.18.01.2.06.0011	Dukungan Pelaksanaan Sistem Pemerintahan Berbasis Elektronik pada SKPD														
			Jumlah Dokumen Dukungan Pelaksanaan Sistem Pemerintahan Berbasis Elektronik pada SKPD				2 Dokumen	250.000.000,00	Kab. Tanah Laut, Pelaihari, Semua Kel/Desa	PENDAPATAN ASLI DAERAH (PAD)	Memperkuat Infrastruktur Untuk Mendukung Pengembangan Ekonomi Dan Pelayanan Dasar	03. Pemantapan Infrastruktur Dasar dan Ekonomi 02. Peningkatan Daya Saing Perekonomian dan investasi	SKPD		100.000.000,00	DINAS PENANAMAN MODAL DAN PELAYANAN TERPADU SATU PINTU
	2.18.01.2.07	Pengadaan Barang Milik Daerah Penunjang Urusan Pemerintah Daerah	*Persentase Capaian Pengadaan Barang Milik Daerah Penunjang Urusan Pemerintah Daerah*	-			100 %	749.609.296,00			Memperkuat Infrastruktur Untuk Mendukung Pengembangan Ekonomi Dan Pelayanan Dasar	03. Pemantapan Infrastruktur Dasar dan Ekonomi 02. Peningkatan Daya Saing Perekonomian dan investasi	SKPD	-	1.460.432.615,00	DINAS PENANAMAN MODAL DAN PELAYANAN TERPADU SATU PINTU
	2.18.01.2.07.0002	Pengadaan Kendaraan Dinas Operasional atau Lapangan														
			Jumlah Unit Kendaraan Dinas Operasional atau Lapangan yang Disediakan				3 Unit	0,00	Kab. Tanah Laut, Pelaihari, Semua Kel/Desa	PENDAPATAN ASLI DAERAH (PAD)	Memperkuat Infrastruktur Untuk Mendukung Pengembangan Ekonomi Dan Pelayanan Dasar	03. Pemantapan Infrastruktur Dasar dan Ekonomi 02. Peningkatan Daya Saing Perekonomian dan investasi	SKPD		800.000.000,00	DINAS PENANAMAN MODAL DAN PELAYANAN TERPADU SATU PINTU
	2.18.01.2.07.0010	Pengadaan Sarana dan Prasarana Gedung Kantor atau Bangunan Lainnya														
			Jumlah Unit Sarana dan Prasarana Gedung Kantor atau Bangunan Lainnya yang Disediakan				5 Unit	749.609.296,00	Kab. Tanah Laut, Pelaihari, Semua Kel/Desa	PENDAPATAN ASLI DAERAH (PAD)	Memperkuat Infrastruktur Untuk Mendukung Pengembangan Ekonomi Dan Pelayanan Dasar	03. Pemantapan Infrastruktur Dasar dan Ekonomi 02. Peningkatan Daya Saing Perekonomian dan investasi	SKPD		660.432.615,00	DINAS PENANAMAN MODAL DAN PELAYANAN TERPADU SATU PINTU

NO	KODE	URUSAN / BIDANG URUSAN / PROGRAM / KEGIATAN / SUB KEGIATAN	INDIKATOR PROGRAM / KEGIATAN / SUB KEGIATAN	TARGET AKHIR PERIODE RENSTRA OPD	REALISASI CAPAIAN RENJA OPD TAHUN 2023	PRAKIRAAN CAPAIAN TARGET RENJA OPD TAHUN 2024	CAPAIAN KINERJA DAN KERANGKA PENDANAAN						KELOMPOK SASARAN	PRAKIRAAN MAJU RENCANA TAHUN 2026		PERANGKAT DAERAH PENANGGUNG JAWAB
							TARGET 2025	PAGU INDIKATIF (Rp)	LOKASI	SUMBER DANA	PRIORITAS			TARGET	PAGU INDIKATIF (Rp)	
											NASIONAL	DAERAH				
1	2	3	4	5	6	7	8	9	10	11	12	13	14	15	16	17
	2.18.01.2.08	Penyediaan Jasa Penunjang Urusan Pemerintahan Daerah	*Persentase Capaian Penyediaan Jasa Penunjang Urusan Pemerintah Daerah*	-			100 %	557.970.472,00			Memperkuat Infrastruktur Untuk Mendukung Pengembangan Ekonomi Dan Pelayanan Dasar	03. Pemantapan Infrastruktur Dasar dan Ekonomi 02. Peningkatan Daya Saing Perekonomian dan investasi	SKPD	-	826.800.000,00	DINAS PENANAMAN MODAL DAN PELAYANAN TERPADU SATU PINTU
	2.18.01.2.08.0002	Penyediaan Jasa Komunikasi, Sumber Daya Air dan Listrik														
			Jumlah Laporan Penyediaan Jasa Komunikasi, Sumber Daya Air dan Listrik yang Disediakan				12 Laporan	163.900.000,00	Kab. Tanah Laut, Pelaihari, Semua Kel/Desa	PENDAPATAN ASLI DAERAH (PAD)	Memperkuat Infrastruktur Untuk Mendukung Pengembangan Ekonomi Dan Pelayanan Dasar	03. Pemantapan Infrastruktur Dasar dan Ekonomi 02. Peningkatan Daya Saing Perekonomian dan investasi	SKPD		322.800.000,00	DINAS PENANAMAN MODAL DAN PELAYANAN TERPADU SATU PINTU
	2.18.01.2.08.0004	Penyediaan Jasa Pelayanan Umum Kantor														
			Jumlah Laporan Penyediaan Jasa Pelayanan Umum Kantor yang Disediakan				12 Laporan	394.070.472,00	Kab. Tanah Laut, Pelaihari, Semua Kel/Desa	PENDAPATAN ASLI DAERAH (PAD)	Memperkuat Infrastruktur Untuk Mendukung Pengembangan Ekonomi Dan Pelayanan Dasar	03. Pemantapan Infrastruktur Dasar dan Ekonomi 02. Peningkatan Daya Saing Perekonomian dan investasi	SKPD		504.000.000,00	DINAS PENANAMAN MODAL DAN PELAYANAN TERPADU SATU PINTU
	2.18.01.2.09	Pemeliharaan Barang Milik Daerah Penunjang Urusan Pemerintahan Daerah	*Persentase Capaian Pemeliharaan Barang Milik Daerah Penunjang Urusan Pemerintah Daerah*	-			100 %	208.794.500,00			Memperkuat Infrastruktur Untuk Mendukung Pengembangan Ekonomi Dan Pelayanan Dasar	03. Pemantapan Infrastruktur Dasar dan Ekonomi 02. Peningkatan Daya Saing Perekonomian dan investasi	SKPD	-	476.000.000,00	DINAS PENANAMAN MODAL DAN PELAYANAN TERPADU SATU PINTU
	2.18.01.2.09.0002	Penyediaan Jasa Pemeliharaan, Biaya Pemeliharaan, Pajak dan Perizinan Kendaraan Dinas Operasional atau Lapangan														
			Jumlah Kendaraan Dinas Operasional atau Lapangan yang Dipelihara dan dibayarkan Pajak dan Perizinannya				18 Unit	158.900.000,00	Kab. Tanah Laut, Pelaihari, Semua Kel/Desa	PENDAPATAN ASLI DAERAH (PAD)	Memperkuat Infrastruktur Untuk Mendukung Pengembangan Ekonomi Dan Pelayanan Dasar	03. Pemantapan Infrastruktur Dasar dan Ekonomi 02. Peningkatan Daya Saing Perekonomian dan investasi	SKPD		350.000.000,00	DINAS PENANAMAN MODAL DAN PELAYANAN TERPADU SATU PINTU

NO	KODE	URUSAN / BIDANG URUSAN / PROGRAM / KEGIATAN / SUB KEGIATAN	INDIKATOR PROGRAM / KEGIATAN / SUB KEGIATAN	TARGET AKHIR PERIODE RENSTRA OPD	REALISASI CAPAIAN RENJA OPD TAHUN 2023	PRAKIRAAN CAPAIAN TARGET RENJA OPD TAHUN 2024	CAPAIAN KINERJA DAN KERANGKA PENDANAAN						KELOMPOK SASARAN	PRAKIRAAN MAJU RENCANA TAHUN 2026		PERANGKAT DAERAH PENANGGUNG JAWAB
							TARGET 2025	PAGU INDIKATIF (Rp)	LOKASI	SUMBER DANA	PRIORITAS			TARGET	PAGU INDIKATIF (Rp)	
											NASIONAL	DAERAH				
1	2	3	4	5	6	7	8	9	10	11	12	13	14	15	16	17
	2.18.01.2.09.0006	Pemeliharaan Peralatan dan Mesin Lainnya														
			Jumlah Peralatan dan Mesin Lainnya yang Dipelihara				8 Unit	49.894.500,00	Kab. Tanah Laut, Pelaihari, Semua Kel/Desa	PENDAPATAN ASLI DAERAH (PAD)	Memperkuat Infrastruktur Untuk Mendukung Pengembangan Ekonomi Dan Pelayanan Dasar	03. Pemantapan Infrastruktur Dasar dan Ekonomi 02. Peningkatan Daya Saing Perekonomian dan investasi	SKPD		126.000.000,00	DINAS PENANAMAN MODAL DAN PELAYANAN TERPADU SATU PINTU
	2.18.01.2.09.0010	Pemeliharaan/Rehabilitasi Sarana dan Prasarana Gedung Kantor atau Bangunan Lainnya														
			Jumlah Sarana dan Prasarana Gedung Kantor atau Bangunan Lainnya yang Dipelihara/Direhabilitasi				0 Unit	0,00	Kab. Tanah Laut, Pelaihari, Semua Kel/Desa	PENDAPATAN ASLI DAERAH (PAD)	Memperkuat Infrastruktur Untuk Mendukung Pengembangan Ekonomi Dan Pelayanan Dasar	03. Pemantapan Infrastruktur Dasar dan Ekonomi 02. Peningkatan Daya Saing Perekonomian dan investasi	SKPD		0,00	DINAS PENANAMAN MODAL DAN PELAYANAN TERPADU SATU PINTU
2.	**2.18.02**	**PROGRAM PENGEMBANGAN IKLIM PENANAMAN MODAL**	***Nilai minat investasi berdasarkan lokasi sektor***	**25 pelaku usaha**			**25 pelaku usaha**	**49.999.625,00**						**25 pelaku usaha**	**50.000.000,00**	
	2.18.02.2.02	Pembuatan Peta Potensi Investasi Kabupaten/Kota	*persentase capaian pembuatan peta potensi investasi*	-			100 %	49.999.625,00			Memperkuat Infrastruktur Untuk Mendukung Pengembangan Ekonomi Dan Pelayanan Dasar	03. Pemantapan Infrastruktur Dasar dan Ekonomi 02. Peningkatan Daya Saing Perekonomian dan investasi	Pelaku usaha	-	50.000.000,00	DINAS PENANAMAN MODAL DAN PELAYANAN TERPADU SATU PINTU
	2.18.02.2.02.0004	Penyusunan Peta Potensi Investasi Kabupaten/Kota														
			Jumlah Dokumen Peta Potensi Investasi Kabupaten/Kota				1 Dokumen	49.999.625,00	Kab. Tanah Laut, Pelaihari, Semua Kel/Desa	PENDAPATAN ASLI DAERAH (PAD)	Memperkuat Infrastruktur Untuk Mendukung Pengembangan Ekonomi Dan Pelayanan Dasar	03. Pemantapan Infrastruktur Dasar dan Ekonomi 02. Peningkatan Daya Saing Perekonomian dan investasi	Pelaku usaha		50.000.000,00	DINAS PENANAMAN MODAL DAN PELAYANAN TERPADU SATU PINTU
3.	**2.18.03**	**PROGRAM PROMOSI PENANAMAN MODAL**	***Investor yang menanamkan modal***	**60 Investor**			**60 Investor**	**247.801.973,00**						**60 Investor**	**450.000.000,00**	

NO	KODE	URUSAN / BIDANG URUSAN / PROGRAM / KEGIATAN / SUB KEGIATAN	INDIKATOR PROGRAM / KEGIATAN / SUB KEGIATAN	TARGET AKHIR PERIODE RENSTRA OPD	REALISASI CAPAIAN RENJA OPD TAHUN 2023	PRAKIRAAN CAPAIAN TARGET RENJA OPD TAHUN 2024	CAPAIAN KINERJA DAN KERANGKA PENDANAAN						KELOMPOK SASARAN	PRAKIRAAN MAJU RENCANA TAHUN 2026		PERANGKAT DAERAH PENANGGUNG JAWAB
							TARGET 2025	PAGU INDIKATIF (Rp)	LOKASI	SUMBER DANA	PRIORITAS			TARGET	PAGU INDIKATIF (Rp)	
											NASIONAL	DAERAH				
1	2	3	4	5	6	7	8	9	10	11	12	13	14	15	16	17
	2.18.03.2.01	Penyelenggaraan Promosi Penanaman Modal yang Menjadi Kewenangan Daerah Kabupaten/Kota	*Persentase capaian penyelenggaraan promosi penanaman modal yang menjadi kewenangan daerah kab/kota*	-			100 %	247.801.973,00			Memperkuat Infrastruktur Untuk Mendukung Pengembangan Ekonomi Dan Pelayanan Dasar	03. Pemantapan Infrastruktur Dasar dan Ekonomi 02. Peningkatan Daya Saing Perekonomian dan investasi	Investor	-	450.000.000,00	DINAS PENANAMAN MODAL DAN PELAYANAN TERPADU SATU PINTU
	2.18.03.2.01.0002	Pelaksanaan Kegiatan Promosi Penanaman Modal Daerah Kabupaten/Kota														
			Jumlah Dokumen Hasil Kegiatan Promosi Penanaman Modal Kabupaten/Kota				3 Dokumen	247.801.973,00	Kab. Tanah Laut, Pelaihari, Semua Kel/Desa	PENDAPATAN ASLI DAERAH (PAD)	Memperkuat Infrastruktur Untuk Mendukung Pengembangan Ekonomi Dan Pelayanan Dasar	03. Pemantapan Infrastruktur Dasar dan Ekonomi 02. Peningkatan Daya Saing Perekonomian dan investasi	Investor		450.000.000,00	DINAS PENANAMAN MODAL DAN PELAYANAN TERPADU SATU PINTU
4.	**2.18.04**	**PROGRAM PELAYANAN PENANAMAN MODAL**	***persentase izin usaha yang terfasilitasi*** **Jumlah izin usaha dan non usaha yang diterbitkan**	**100 % 2750 Jumlah izin**			**100 % 2700 Jumlah izin**	**154.999.357,00**						**100 % 2750 Jumlah izin**	**245.866.880,00**	
	2.18.04.2.01	Pelayanan Perizinan dan Non Perizinan Secara Terpadu Satu Pintu dibidang Penanaman Modal yang Menjadi Kewenangan Daerah Kabupaten/ Kota	*persentase capaian Pelayanan Perizinan dan Non Perizinan Secara Terpadu Satu Pintu di Bidang Penanaman Modal yang Menjadi Kewenangan Daerah Kabupaten/Kota*	-			100 %	154.999.357,00			Memperkuat Infrastruktur Untuk Mendukung Pengembangan Ekonomi Dan Pelayanan Dasar	03. Pemantapan Infrastruktur Dasar dan Ekonomi 02. Peningkatan Daya Saing Perekonomian dan investasi	Pelaku usaha	-	245.866.880,00	DINAS PENANAMAN MODAL DAN PELAYANAN TERPADU SATU PINTU
	2.18.04.2.01.0006	Penyediaan Pelayanan Perizinan Berusaha melalui Sistem Perizinan Berusaha Berbasis Risiko Terintegrasi secara Elektronik														
			Jumlah Pelaku Usaha yang Mendapatkan Pelayanan Perizinan Berusaha melalui Sistem Perizinan Berusaha Berbasis Risiko Terintegrasi secara Elektronik				1700 Pelaku Usaha	99.999.970,00	Kab. Tanah Laut, Pelaihari, Semua Kel/Desa	PENDAPATAN ASLI DAERAH (PAD)	Memperkuat Infrastruktur Untuk Mendukung Pengembangan Ekonomi Dan Pelayanan Dasar	03. Pemantapan Infrastruktur Dasar dan Ekonomi 02. Peningkatan Daya Saing Perekonomian dan investasi	Pelaku usaha		174.026.880,00	DINAS PENANAMAN MODAL DAN PELAYANAN TERPADU SATU PINTU
	2.18.04.2.01.0007	Penyediaan dan pengelolaan Layanan konsultasi perizinan berusaha berbasis risiko														

NO	KODE	URUSAN / BIDANG URUSAN / PROGRAM / KEGIATAN / SUB KEGIATAN	INDIKATOR PROGRAM / KEGIATAN / SUB KEGIATAN	TARGET AKHIR PERIODE RENSTRA OPD	REALISASI CAPAIAN RENJA OPD TAHUN 2023	PRAKIRAAN CAPAIAN TARGET RENJA OPD TAHUN 2024	CAPAIAN KINERJA DAN KERANGKA PENDANAAN						KELOMPOK SASARAN	PRAKIRAAN MAJU RENCANA TAHUN 2026		PERANGKAT DAERAH PENANGGUNG JAWAB
							TARGET 2025	PAGU INDIKATIF (Rp)	LOKASI	SUMBER DANA	PRIORITAS			TARGET	PAGU INDIKATIF (Rp)	
											NASIONAL	DAERAH				
1	2	3	4	5	6	7	8	9	10	11	12	13	14	15	16	17
			Jumlah Pelaku usaha yang Memperoleh Layanan Konsultasi Perizinan Berusaha melalui Sistem Perizinan Berusaha Berbasis Risiko Terintegrasi secara Elektronik				24 Pelaku Usaha	34.999.871,00	Kab. Tanah Laut, Pelaihari, Semua Kel/Desa	PENDAPATAN ASLI DAERAH (PAD)	Memperkuat Infrastruktur Untuk Mendukung Pengembangan Ekonomi Dan Pelayanan Dasar	03. Pemantapan Infrastruktur Dasar dan Ekonomi 02. Peningkatan Daya Saing Perekonomian dan investasi	Pelaku usaha		51.840.000,00	DINAS PENANAMAN MODAL DAN PELAYANAN TERPADU SATU PINTU
	2.18.04.2.01.0008	Pemantauan, analisis, evaluasi, dan pelaporan di bidang perizinan berusaha berbasis risiko														
			Jumlah Kegiatan Usaha yang mendapat pemantauan, analisis, evaluasi, dan pelaporan di bidang perizinan berusaha berbasis risiko Lintas Daerah Kabupaten/Kota bagi Kegiatan Usaha Dari Pelaku Usaha				25 Kegiatan Usaha	19.999.516,00	Kab. Tanah Laut, Pelaihari, Semua Kel/Desa	PENDAPATAN ASLI DAERAH (PAD)	Memperkuat Infrastruktur Untuk Mendukung Pengembangan Ekonomi Dan Pelayanan Dasar	03. Pemantapan Infrastruktur Dasar dan Ekonomi 02. Peningkatan Daya Saing Perekonomian dan investasi	Pelaku usaha		20.000.000,00	DINAS PENANAMAN MODAL DAN PELAYANAN TERPADU SATU PINTU
5.	**2.18.05**	**PROGRAM PENGENDALIAN PELAKSANAAN PENANAMAN MODAL**	***persentase pelaku usaha yang dibina***	**20 %**			**20 %**	**25.999.376,00**						**20 %**	**431.000.000,00**	
	2.18.05.2.01	Pengendalian Pelaksanaan Penanaman Modal yang Menjadi Kewenangan Daerah Kabupaten/Kota	*Persentase capaian pengendalian pelaksanaan penanaman modal yang menjadi kewenangan daerah kabupaten/kota*	-			100 %	25.999.376,00			Memperkuat Infrastruktur Untuk Mendukung Pengembangan Ekonomi Dan Pelayanan Dasar	03. Pemantapan Infrastruktur Dasar dan Ekonomi 02. Peningkatan Daya Saing Perekonomian dan investasi	Pelaku Usaha	-	431.000.000,00	DINAS PENANAMAN MODAL DAN PELAYANAN TERPADU SATU PINTU
	2.18.05.2.01.0005	Bimbingan Teknis kepada Pelaku Usaha														
			Jumlah Pelaku Usaha yang Mengikuti Bimbingan Teknis/ Sosialisasi Implementasi Perizinan Berusaha Berbasis Risiko dan Pengawasan Perizinan Berusaha Berbasis Risiko				35 Pelaku Usaha	0,00	Kab. Tanah Laut, Pelaihari, Semua Kel/Desa	PENDAPATAN ASLI DAERAH (PAD)	Memperkuat Infrastruktur Untuk Mendukung Pengembangan Ekonomi Dan Pelayanan Dasar	03. Pemantapan Infrastruktur Dasar dan Ekonomi 02. Peningkatan Daya Saing Perekonomian dan investasi	Pelaku Usaha		405.000.000,00	DINAS PENANAMAN MODAL DAN PELAYANAN TERPADU SATU PINTU
	2.18.05.2.01.0006	Pengawasan Penanaman Modal														

NO	KODE	URUSAN / BIDANG URUSAN / PROGRAM / KEGIATAN / SUB KEGIATAN	INDIKATOR PROGRAM / KEGIATAN / SUB KEGIATAN	TARGET AKHIR PERIODE RENSTRA OPD	REALISASI CAPAIAN RENJA OPD TAHUN 2023	PRAKIRAAN CAPAIAN TARGET RENJA OPD TAHUN 2024	CAPAIAN KINERJA DAN KERANGKA PENDANAAN						KELOMPOK SASARAN	PRAKIRAAN MAJU RENCANA TAHUN 2026		PERANGKAT DAERAH PENANGGUNG JAWAB
							TARGET 2025	PAGU INDIKATIF (Rp)	LOKASI	SUMBER DANA	PRIORITAS			TARGET	PAGU INDIKATIF (Rp)	
											NASIONAL	DAERAH				
1	2	3	4	5	6	7	8	9	10	11	12	13	14	15	16	17
			Jumlah Kegiatan Usaha dari Pelaku Usaha yang Telah Dianalisa dan Diverifikasi Data, Profil dan Informasi Kegiatan Usaha dari Pelaku DIlakukan Inspeksi Lapangan ; serta DIlakukan Evaluasi Penilaian Kepatuhan Pelaksanaan Perizinan Berusaha				10 Kegiatan Usaha	25.999.376,00	Kab. Tanah Laut, Pelaihari, Semua Kel/Desa	PENDAPATAN ASLI DAERAH (PAD)	Memperkuat Infrastruktur Untuk Mendukung Pengembangan Ekonomi Dan Pelayanan Dasar	03. Pemantapan Infrastruktur Dasar dan Ekonomi 02. Peningkatan Daya Saing Perekonomian dan investasi	Pelaku Usaha		26.000.000,00	DINAS PENANAMAN MODAL DAN PELAYANAN TERPADU SATU PINTU
6.	**2.18.06**	**PROGRAM PENGELOLAAN DATA DAN SISTEM INFORMASI PENANAMAN MODAL**	***Persentase pamanfaatan informasi penanaman modal***	**100 persen**			**100 persen**	**199.999.702,00**						**100 persen**	**302.400.000,00**	
	2.18.06.2.01	Pengelolaan Data dan Informasi Perizinan dan Non Perizinan yang Terintegrasi pada Tingkat Daerah Kabupaten/Kota	*Persentase pamanfaatan informasi penanaman modal*	-			100 %	199.999.702,00			Memperkuat Infrastruktur Untuk Mendukung Pengembangan Ekonomi Dan Pelayanan Dasar	03. Pemantapan Infrastruktur Dasar dan Ekonomi 02. Peningkatan Daya Saing Perekonomian dan investasi	Dokumen	-	302.400.000,00	DINAS PENANAMAN MODAL DAN PELAYANAN TERPADU SATU PINTU
	2.18.06.2.01.0002	Pengolahan, Penyajian dan Pemanfaatan Data dan Informasi Perizinan Berbasis Sistem Pelayanan Perizinan Berusaha Terintegrasi secara Elektronik														
			Jumlah Data dan Informasi Perizinan Berbasis Sistem Pelayanan Perizinan Berusaha Terintegrasi secara Elektronik yang Diolah, Dikaji dan Dimanfaatkan				4 Dokumen	199.999.702,00	Kab. Tanah Laut, Pelaihari, Semua Kel/Desa	PENDAPATAN ASLI DAERAH (PAD)	Memperkuat Infrastruktur Untuk Mendukung Pengembangan Ekonomi Dan Pelayanan Dasar	03. Pemantapan Infrastruktur Dasar dan Ekonomi 02. Peningkatan Daya Saing Perekonomian dan investasi	Dokumen		302.400.000,00	DINAS PENANAMAN MODAL DAN PELAYANAN TERPADU SATU PINTU
		DINAS KEPEMUDAAN DAN OLAH RAGA						**86.820.589.976,00**							**32.013.194.897,00**	
	2	**URUSAN PEMERINTAHAN WAJIB YANG TIDAK BERKAITAN DENGAN PELAYANAN DASAR**						**86.820.589.976,00**							**32.013.194.897,00**	
	2.19	**URUSAN PEMERINTAHAN BIDANG KEPEMUDAAN DAN OLAHRAGA**						**86.820.589.976,00**							**32.013.194.897,00**	
1.	**2.19.01**	**PROGRAM PENUNJANG URUSAN PEMERINTAHAN DAERAH KABUPATEN/KOTA**	***Indeks Kepuasan Sekretariat Dinas Kepemudaan dan Olahraga***	**87 Nilai**			**87 Nilai**	**8.066.408.229,00**						**87 Nilai**	**6.153.468.064,00**	

NO	KODE	URUSAN / BIDANG URUSAN / PROGRAM / KEGIATAN / SUB KEGIATAN	INDIKATOR PROGRAM / KEGIATAN / SUB KEGIATAN	TARGET AKHIR PERIODE RENSTRA OPD	REALISASI CAPAIAN RENJA OPD TAHUN 2023	PRAKIRAAN CAPAIAN TARGET RENJA OPD TAHUN 2024	CAPAIAN KINERJA DAN KERANGKA PENDANAAN						KELOMPOK SASARAN	PRAKIRAAN MAJU RENCANA TAHUN 2026		PERANGKAT DAERAH PENANGGUNG JAWAB
							TARGET 2025	PAGU INDIKATIF (Rp)	LOKASI	SUMBER DANA	PRIORITAS			TARGET	PAGU INDIKATIF (Rp)	
											NASIONAL	DAERAH				
1	2	3	4	5	6	7	8	9	10	11	12	13	14	15	16	17
	2.19.01.2.01	Perencanaan, Penganggaran, dan Evaluasi Kinerja Perangkat Daerah	*Tersusunnya Dokumen Perencanaan,Penganggaran dan Evaluasi Kinerja Perangkat Daerah*	-			100 %	11.999.760,00			Memperkuat Pembangunan Sumber Daya Manusia (SDM), Sains, Teknologi, Pendidikan, Kesehatan, Prestasi Olahraga, Kesetaraan Gender, serta Penguatan Peran Perempuan, Pemuda (Generasi Milenial dan Generasi Z), dan Penyandan Disabilitas	04. Peningkatan Pelayanan Dasar, Kualitas Infrastruktur dan Lingkungan Hidup	Dispora	-	29.491.952,00	DINAS KEPEMUDAAN DAN OLAH RAGA
	2.19.01.2.01.0001	Penyusunan Dokumen Perencanaan Perangkat Daerah														
			Jumlah Dokumen Perencanaan Perangkat Daerah				7 Dokumen	6.999.864,00	Kab. Tanah Laut, Semua Kecamatan, Semua Kel/Desa	SISA LEBIH PERHITUNGAN ANGGARAN TAHUN SEBELUMNYA	Memperkuat Pembangunan Sumber Daya Manusia (SDM), Sains, Teknologi, Pendidikan, Kesehatan, Prestasi Olahraga, Kesetaraan Gender, serta Penguatan Peran Perempuan, Pemuda (Generasi Milenial dan Generasi Z), dan Penyandan Disabilitas	04. Peningkatan Pelayanan Dasar, Kualitas Infrastruktur dan Lingkungan Hidup	Dispora		13.922.791,00	DINAS KEPEMUDAAN DAN OLAH RAGA
	2.19.01.2.01.0007	Evaluasi Kinerja Perangkat Daerah														

NO	KODE	URUSAN / BIDANG URUSAN / PROGRAM / KEGIATAN / SUB KEGIATAN	INDIKATOR PROGRAM / KEGIATAN / SUB KEGIATAN	TARGET AKHIR PERIODE RENSTRA OPD	REALISASI CAPAIAN RENJA OPD TAHUN 2023	PRAKIRAAN CAPAIAN TARGET RENJA OPD TAHUN 2024	CAPAIAN KINERJA DAN KERANGKA PENDANAAN						KELOMPOK SASARAN	PRAKIRAAN MAJU RENCANA TAHUN 2026		PERANGKAT DAERAH PENANGGUNG JAWAB
							TARGET 2025	PAGU INDIKATIF (Rp)	LOKASI	SUMBER DANA	PRIORITAS			TARGET	PAGU INDIKATIF (Rp)	
											NASIONAL	DAERAH				
1	2	3	4	5	6	7	8	9	10	11	12	13	14	15	16	17
			Jumlah Laporan Evaluasi Kinerja Perangkat Daerah				6 Laporan	4.999.896,00	Kab. Tanah Laut, Semua Kecamatan, Semua Kel/Desa	SISA LEBIH PERHITUNGAN ANGGARAN TAHUN SEBELUMNYA	Memperkuat Pembangunan Sumber Daya Manusia (SDM), Sains, Teknologi, Pendidikan, Kesehatan, Prestasi Olahraga, Kesetaraan Gender, serta Penguatan Peran Perempuan, Pemuda (Generasi Milenial dan Generasi Z), dan Penyandan Disabilitas	04. Peningkatan Pelayanan Dasar, Kualitas Infrastruktur dan Lingkungan Hidup	Dispora		15.569.161,00	DINAS KEPEMUDAAN DAN OLAH RAGA
	2.19.01.2.02	Administrasi Keuangan Perangkat Daerah	-	-			-	4.984.373.764,00			Meningkatkan Sumber Daya Manusia Yang Berkualitas Dan Berdaya Saing	04. Peningkatan Pelayanan Dasar, Kualitas Infrastruktur dan Lingkungan Hidup	Dispora	-	6.123.976.112,00	DINAS KEPEMUDAAN DAN OLAH RAGA
	2.19.01.2.02.0001	Penyediaan Gaji dan Tunjangan ASN														
			Jumlah Orang yang Menerima Gaji dan Tunjangan ASN				23 Orang/bulan	4.978.374.083,00	Kab. Tanah Laut, Semua Kecamatan, Semua Kel/Desa	SISA LEBIH PERHITUNGAN ANGGARAN TAHUN SEBELUMNYA	Meningkatkan Sumber Daya Manusia Yang Berkualitas Dan Berdaya Saing	04. Peningkatan Pelayanan Dasar, Kualitas Infrastruktur dan Lingkungan Hidup	Dispora		6.106.243.310,00	DINAS KEPEMUDAAN DAN OLAH RAGA
	2.19.01.2.02.0003	Pelaksanaan Penatausahaan dan Pengujian/Verifikasi Keuangan SKPD														
			Jumlah Dokumen Penatausahaan dan Pengujian/Verifikasi Keuangan SKPD				5 Dokumen	5.999.681,00	Kab. Tanah Laut, Semua Kecamatan, Semua Kel/Desa	SISA LEBIH PERHITUNGAN ANGGARAN TAHUN SEBELUMNYA	Meningkatkan Sumber Daya Manusia Yang Berkualitas Dan Berdaya Saing	04. Peningkatan Pelayanan Dasar, Kualitas Infrastruktur dan Lingkungan Hidup	Dispora		17.732.802,00	DINAS KEPEMUDAAN DAN OLAH RAGA

NO	KODE	URUSAN / BIDANG URUSAN / PROGRAM / KEGIATAN / SUB KEGIATAN	INDIKATOR PROGRAM / KEGIATAN / SUB KEGIATAN	TARGET AKHIR PERIODE RENSTRA OPD	REALISASI CAPAIAN RENJA OPD TAHUN 2023	PRAKIRAAN CAPAIAN TARGET RENJA OPD TAHUN 2024	CAPAIAN KINERJA DAN KERANGKA PENDANAAN						KELOMPOK SASARAN	PRAKIRAAN MAJU RENCANA TAHUN 2026		PERANGKAT DAERAH PENANGGUNG JAWAB
							TARGET 2025	PAGU INDIKATIF (Rp)	LOKASI	SUMBER DANA	PRIORITAS			TARGET	PAGU INDIKATIF (Rp)	
											NASIONAL	DAERAH				
1	2	3	4	5	6	7	8	9	10	11	12	13	14	15	16	17
	2.19.01.2.03	Administrasi Barang Milik Daerah pada Perangkat Daerah	*Tersedianya barang milik daerah pada perangkat daerah*	-			100 %	0,00			Memperkuat Pembangunan Sumber Daya Manusia (SDM), Sains, Teknologi, Pendidikan, Kesehatan, Prestasi Olahraga, Kesetaraan Gender, serta Penguatan Peran Perempuan, Pemuda (Generasi Milenial dan Generasi Z), dan Penyandan Disabilitas	-	Aset Dispora	-	0,00	DINAS KEPEMUDAAN DAN OLAH RAGA
	2.19.01.2.03.0001	Penyusunan Perencanaan Kebutuhan Barang Milik Daerah SKPD														
			Jumlah Rencana Kebutuhan Barang Milik Daerah SKPD				0 Dokumen	0,00	Kab. Tanah Laut, Pelaihari, Pelaihari	SISA LEBIH PERHITUNGAN ANGGARAN TAHUN SEBELUMNYA	Memperkuat Pembangunan Sumber Daya Manusia (SDM), Sains, Teknologi, Pendidikan, Kesehatan, Prestasi Olahraga, Kesetaraan Gender, serta Penguatan Peran Perempuan, Pemuda (Generasi Milenial dan Generasi Z), dan Penyandan Disabilitas	-	Aset Dispora		0,00	DINAS KEPEMUDAAN DAN OLAH RAGA
	2.19.01.2.03.0005	Rekonsiliasi dan Penyusunan Laporan Barang Milik Daerah pada SKPD														

NO	KODE	URUSAN / BIDANG URUSAN / PROGRAM / KEGIATAN / SUB KEGIATAN	INDIKATOR PROGRAM / KEGIATAN / SUB KEGIATAN	TARGET AKHIR PERIODE RENSTRA OPD	REALISASI CAPAIAN RENJA OPD TAHUN 2023	PRAKIRAAN CAPAIAN TARGET RENJA OPD TAHUN 2024	CAPAIAN KINERJA DAN KERANGKA PENDANAAN						KELOMPOK SASARAN	PRAKIRAAN MAJU RENCANA TAHUN 2026		PERANGKAT DAERAH PENANGGUNG JAWAB
							TARGET 2025	PAGU INDIKATIF (Rp)	LOKASI	SUMBER DANA	PRIORITAS			TARGET	PAGU INDIKATIF (Rp)	
											NASIONAL	DAERAH				
1	2	3	4	5	6	7	8	9	10	11	12	13	14	15	16	17
			Jumlah Laporan Rekonsiliasi dan Penyusunan Laporan Barang Milik Daerah pada SKPD				0 Laporan	0,00	Kab. Tanah Laut, Semua Kecamatan, Semua Kel/Desa	SISA LEBIH PERHITUNGAN ANGGARAN TAHUN SEBELUMNYA	Memperkuat Pembangunan Sumber Daya Manusia (SDM), Sains, Teknologi, Pendidikan, Kesehatan, Prestasi Olahraga, Kesetaraan Gender, serta Penguatan Peran Perempuan, Pemuda (Generasi Milenial dan Generasi Z), dan Penyandan Disabilitas	04. Peningkatan Pelayanan Dasar, Kualitas Infrastruktur dan Lingkungan Hidup	Aset Dispora		0,00	DINAS KEPEMUDAAN DAN OLAH RAGA
	2.19.01.2.05	Administrasi Kepegawaian Perangkat Daerah	*Terlaksananya administrasi kepegawaian perangkat daerah*	-			100 %	70.434.000,00			Meningkatkan Sumber Daya Manusia Yang Berkualitas Dan Berdaya Saing	04. Peningkatan Pelayanan Dasar, Kualitas Infrastruktur dan Lingkungan Hidup	ASN Dispora	-	0,00	DINAS KEPEMUDAAN DAN OLAH RAGA
	2.19.01.2.05.0002	Pengadaan Pakaian Dinas beserta Atribut Kelengkapannya														
			Jumlah Paket Pakaian Dinas beserta Atribut Kelengkapan				1 Paket	10.434.000,00	Kab. Tanah Laut, Semua Kecamatan, Semua Kel/Desa	SISA LEBIH PERHITUNGAN ANGGARAN TAHUN SEBELUMNYA	Meningkatkan Sumber Daya Manusia Yang Berkualitas Dan Berdaya Saing	04. Peningkatan Pelayanan Dasar, Kualitas Infrastruktur dan Lingkungan Hidup	ASN Dispora		0,00	DINAS KEPEMUDAAN DAN OLAH RAGA
	2.19.01.2.05.0011	Bimbingan Teknis Implementasi Peraturan Perundang-Undangan														
			Jumlah Orang yang Mengikuti Bimbingan Teknis Implementasi Peraturan Perundang-Undangan				10 Orang	60.000.000,00	Kab. Tanah Laut, Semua Kecamatan, Semua Kel/Desa	SISA LEBIH PERHITUNGAN ANGGARAN TAHUN SEBELUMNYA	Meningkatkan Sumber Daya Manusia Yang Berkualitas Dan Berdaya Saing	04. Peningkatan Pelayanan Dasar, Kualitas Infrastruktur dan Lingkungan Hidup	ASN Dispora		0,00	DINAS KEPEMUDAAN DAN OLAH RAGA

NO	KODE	URUSAN / BIDANG URUSAN / PROGRAM / KEGIATAN / SUB KEGIATAN	INDIKATOR PROGRAM / KEGIATAN / SUB KEGIATAN	TARGET AKHIR PERIODE RENSTRA OPD	REALISASI CAPAIAN RENJA OPD TAHUN 2023	PRAKIRAAN CAPAIAN TARGET RENJA OPD TAHUN 2024	CAPAIAN KINERJA DAN KERANGKA PENDANAAN						KELOMPOK SASARAN	PRAKIRAAN MAJU RENCANA TAHUN 2026		PERANGKAT DAERAH PENANGGUNG JAWAB
							TARGET 2025	PAGU INDIKATIF (Rp)	LOKASI	SUMBER DANA	PRIORITAS			TARGET	PAGU INDIKATIF (Rp)	
											NASIONAL	DAERAH				
1	2	3	4	5	6	7	8	9	10	11	12	13	14	15	16	17
	2.19.01.2.06	Administrasi Umum Perangkat Daerah	*Terlaksananya Administrasi Umum Perangkat Daerah*	-			100 %	631.122.139,00			Meningkatkan Sumber Daya Manusia Yang Berkualitas Dan Berdaya Saing	04. Peningkatan Pelayanan Dasar, Kualitas Infrastruktur dan Lingkungan Hidup	ASN Dispora	-	0,00	DINAS KEPEMUDAAN DAN OLAH RAGA
	2.19.01.2.06.0001	Penyediaan Komponen Instalasi Listrik/Penerangan Bangunan Kantor														
			Jumlah Paket Komponen Instalasi Listrik/Penerangan Bangunan Kantor yang Disediakan				1 Paket	7.831.413,00	Kab. Tanah Laut, Semua Kecamatan, Semua Kel/Desa	PENDAPATAN ASLI DAERAH (PAD)	Meningkatkan Sumber Daya Manusia Yang Berkualitas Dan Berdaya Saing	04. Peningkatan Pelayanan Dasar, Kualitas Infrastruktur dan Lingkungan Hidup	ASN Dispora		0,00	DINAS KEPEMUDAAN DAN OLAH RAGA
	2.19.01.2.06.0002	Penyediaan Peralatan dan Perlengkapan Kantor														
			Jumlah Paket Peralatan dan Perlengkapan Kantor yang Disediakan				6 Paket	140.996.730,00	Kab. Tanah Laut, Semua Kecamatan, Semua Kel/Desa	SISA LEBIH PERHITUNGAN ANGGARAN TAHUN SEBELUMNYA	Meningkatkan Sumber Daya Manusia Yang Berkualitas Dan Berdaya Saing	04. Peningkatan Pelayanan Dasar, Kualitas Infrastruktur dan Lingkungan Hidup	ASN Dispora		0,00	DINAS KEPEMUDAAN DAN OLAH RAGA
	2.19.01.2.06.0003	Penyediaan Peralatan Rumah Tangga														
			Jumlah Paket Peralatan Rumah Tangga yang Disediakan				1 Paket	43.797.480,00	Kab. Tanah Laut, Semua Kecamatan, Semua Kel/Desa	SISA LEBIH PERHITUNGAN ANGGARAN TAHUN SEBELUMNYA	Meningkatkan Sumber Daya Manusia Yang Berkualitas Dan Berdaya Saing	04. Peningkatan Pelayanan Dasar, Kualitas Infrastruktur dan Lingkungan Hidup	ASN Dispora		0,00	DINAS KEPEMUDAAN DAN OLAH RAGA
	2.19.01.2.06.0005	Penyediaan Barang Cetakan dan Penggandaan														
			Jumlah Paket Barang Cetakan dan Penggandaan yang Disediakan				3 Paket	19.998.879,00	Kab. Tanah Laut, Semua Kecamatan, Semua Kel/Desa	SISA LEBIH PERHITUNGAN ANGGARAN TAHUN SEBELUMNYA	Meningkatkan Sumber Daya Manusia Yang Berkualitas Dan Berdaya Saing	04. Peningkatan Pelayanan Dasar, Kualitas Infrastruktur dan Lingkungan Hidup	ASN Dispora		0,00	DINAS KEPEMUDAAN DAN OLAH RAGA
	2.19.01.2.06.0006	Penyediaan Bahan Bacaan dan Peraturan Perundang-undangan														

NO	KODE	URUSAN / BIDANG URUSAN / PROGRAM / KEGIATAN / SUB KEGIATAN	INDIKATOR PROGRAM / KEGIATAN / SUB KEGIATAN	TARGET AKHIR PERIODE RENSTRA OPD	REALISASI CAPAIAN RENJA OPD TAHUN 2023	PRAKIRAAN CAPAIAN TARGET RENJA OPD TAHUN 2024	CAPAIAN KINERJA DAN KERANGKA PENDANAAN						KELOMPOK SASARAN	PRAKIRAAN MAJU RENCANA TAHUN 2026		PERANGKAT DAERAH PENANGGUNG JAWAB
							TARGET 2025	PAGU INDIKATIF (Rp)	LOKASI	SUMBER DANA	PRIORITAS			TARGET	PAGU INDIKATIF (Rp)	
											NASIONAL	DAERAH				
1	2	3	4	5	6	7	8	9	10	11	12	13	14	15	16	17
			Jumlah Dokumen Bahan Bacaan dan Peraturan Perundang-Undangan yang Disediakan				12 Dokumen	3.000.000,00	Kab. Tanah Laut, Semua Kecamatan, Semua Kel/Desa	PENDAPATAN ASLI DAERAH (PAD)	Meningkatkan Sumber Daya Manusia Yang Berkualitas Dan Berdaya Saing	04. Peningkatan Pelayanan Dasar, Kualitas Infrastruktur dan Lingkungan Hidup	ASN Dispora		0,00	DINAS KEPEMUDAAN DAN OLAH RAGA
	2.19.01.2.06.0007	Penyediaan Bahan/Material														
			Jumlah Paket Bahan/Material yang Disediakan				2 Paket	15.000.000,00	Kab. Tanah Laut, Semua Kecamatan, Semua Kel/Desa	PENDAPATAN ASLI DAERAH (PAD)	Meningkatkan Sumber Daya Manusia Yang Berkualitas Dan Berdaya Saing	04. Peningkatan Pelayanan Dasar, Kualitas Infrastruktur dan Lingkungan Hidup	ASN Dispora		0,00	DINAS KEPEMUDAAN DAN OLAH RAGA
	2.19.01.2.06.0009	Penyelenggaraan Rapat Koordinasi dan Konsultasi SKPD														
			Jumlah Laporan Penyelenggaraan Rapat Koordinasi dan Konsultasi SKPD				12 Laporan	399.500.000,00	Kab. Tanah Laut, Semua Kecamatan, Semua Kel/Desa	PENDAPATAN ASLI DAERAH (PAD)	Meningkatkan Sumber Daya Manusia Yang Berkualitas Dan Berdaya Saing	04. Peningkatan Pelayanan Dasar, Kualitas Infrastruktur dan Lingkungan Hidup	ASN Dispora		0,00	DINAS KEPEMUDAAN DAN OLAH RAGA
	2.19.01.2.06.0010	Penatausahaan Arsip Dinamis pada SKPD														
			Jumlah Dokumen Penatausahaan Arsip Dinamis pada SKPD				1 Dokumen	997.637,00	Kab. Tanah Laut, Semua Kecamatan, Semua Kel/Desa	PENDAPATAN ASLI DAERAH (PAD)	Meningkatkan Sumber Daya Manusia Yang Berkualitas Dan Berdaya Saing	04. Peningkatan Pelayanan Dasar, Kualitas Infrastruktur dan Lingkungan Hidup	ASN Dispora		0,00	DINAS KEPEMUDAAN DAN OLAH RAGA
	2.19.01.2.07	Pengadaan Barang Milik Daerah Penunjang Urusan Pemerintah Daerah	*Terlaksananya Pengadaan Barang Milik Daerah*	-			100 %	396.779.906,00			Meningkatkan Sumber Daya Manusia Yang Berkualitas Dan Berdaya Saing	04. Peningkatan Pelayanan Dasar, Kualitas Infrastruktur dan Lingkungan Hidup	Dispora	-	0,00	DINAS KEPEMUDAAN DAN OLAH RAGA
	2.19.01.2.07.0002	Pengadaan Kendaraan Dinas Operasional atau Lapangan														

NO	KODE	URUSAN / BIDANG URUSAN / PROGRAM / KEGIATAN / SUB KEGIATAN	INDIKATOR PROGRAM / KEGIATAN / SUB KEGIATAN	TARGET AKHIR PERIODE RENSTRA OPD	REALISASI CAPAIAN RENJA OPD TAHUN 2023	PRAKIRAAN CAPAIAN TARGET RENJA OPD TAHUN 2024	CAPAIAN KINERJA DAN KERANGKA PENDANAAN						KELOMPOK SASARAN	PRAKIRAAN MAJU RENCANA TAHUN 2026		PERANGKAT DAERAH PENANGGUNG JAWAB
							TARGET 2025	PAGU INDIKATIF (Rp)	LOKASI	SUMBER DANA	PRIORITAS			TARGET	PAGU INDIKATIF (Rp)	
											NASIONAL	DAERAH				
1	2	3	4	5	6	7	8	9	10	11	12	13	14	15	16	17
			Jumlah Unit Kendaraan Dinas Operasional atau Lapangan yang Disediakan				4 Unit	0,00	Kab. Tanah Laut, Semua Kecamatan, Semua Kel/Desa	SISA LEBIH PERHITUNGAN ANGGARAN TAHUN SEBELUMNYA	Meningkatkan Sumber Daya Manusia Yang Berkualitas Dan Berdaya Saing	04. Peningkatan Pelayanan Dasar, Kualitas Infrastruktur dan Lingkungan Hidup	Dispora		0,00	DINAS KEPEMUDAAN DAN OLAH RAGA
	2.19.01.2.07.0004	Pengadaan Alat Angkutan Darat Tak Bermotor														
			Jumlah Unit Alat Angkutan Darat Tak Bermotor yang Disediakan				6 Unit	0,00	Kab. Tanah Laut, Semua Kecamatan, Semua Kel/Desa	SISA LEBIH PERHITUNGAN ANGGARAN TAHUN SEBELUMNYA	Meningkatkan Sumber Daya Manusia Yang Berkualitas Dan Berdaya Saing	04. Peningkatan Pelayanan Dasar, Kualitas Infrastruktur dan Lingkungan Hidup	Dispora		0,00	DINAS KEPEMUDAAN DAN OLAH RAGA
	2.19.01.2.07.0005	Pengadaan Mebel														
			Jumlah Paket Mebel yang Disediakan				37 Unit	124.163.906,00	Kab. Tanah Laut, Semua Kecamatan, Semua Kel/Desa	SISA LEBIH PERHITUNGAN ANGGARAN TAHUN SEBELUMNYA	Meningkatkan Sumber Daya Manusia Yang Berkualitas Dan Berdaya Saing	04. Peningkatan Pelayanan Dasar, Kualitas Infrastruktur dan Lingkungan Hidup	Dispora		0,00	DINAS KEPEMUDAAN DAN OLAH RAGA
	2.19.01.2.07.0006	Pengadaan Peralatan dan Mesin Lainnya														
			Jumlah Unit Peralatan dan Mesin Lainnya yang Disediakan				1 Unit	0,00	Kab. Tanah Laut, Semua Kecamatan, Semua Kel/Desa	SISA LEBIH PERHITUNGAN ANGGARAN TAHUN SEBELUMNYA	Meningkatkan Sumber Daya Manusia Yang Berkualitas Dan Berdaya Saing	04. Peningkatan Pelayanan Dasar, Kualitas Infrastruktur dan Lingkungan Hidup	Dispora		0,00	DINAS KEPEMUDAAN DAN OLAH RAGA
	2.19.01.2.07.0008	Pengadaan Aset Tak Berwujud														
			Jumlah Unit Aset Tak Berwujud yang Disediakan				1 Unit	0,00	Kab. Tanah Laut, Semua Kecamatan, Semua Kel/Desa	SISA LEBIH PERHITUNGAN ANGGARAN TAHUN SEBELUMNYA	Meningkatkan Sumber Daya Manusia Yang Berkualitas Dan Berdaya Saing	04. Peningkatan Pelayanan Dasar, Kualitas Infrastruktur dan Lingkungan Hidup	Dispora		0,00	DINAS KEPEMUDAAN DAN OLAH RAGA
	2.19.01.2.07.0009	Pengadaan Gedung Kantor atau Bangunan Lainnya														

NO	KODE	URUSAN / BIDANG URUSAN / PROGRAM / KEGIATAN / SUB KEGIATAN	INDIKATOR PROGRAM / KEGIATAN / SUB KEGIATAN	TARGET AKHIR PERIODE RENSTRA OPD	REALISASI CAPAIAN RENJA OPD TAHUN 2023	PRAKIRAAN CAPAIAN TARGET RENJA OPD TAHUN 2024	CAPAIAN KINERJA DAN KERANGKA PENDANAAN						KELOMPOK SASARAN	PRAKIRAAN MAJU RENCANA TAHUN 2026		PERANGKAT DAERAH PENANGGUNG JAWAB
							TARGET 2025	PAGU INDIKATIF (Rp)	LOKASI	SUMBER DANA	PRIORITAS			TARGET	PAGU INDIKATIF (Rp)	
											NASIONAL	DAERAH				
1	2	3	4	5	6	7	8	9	10	11	12	13	14	15	16	17
			Jumlah Unit Gedung Kantor atau Bangunan Lainnya yang Disediakan				1 Unit	0,00	Kab. Tanah Laut, Semua Kecamatan, Semua Kel/Desa	SISA LEBIH PERHITUNGAN ANGGARAN TAHUN SEBELUMNYA	Meningkatkan Sumber Daya Manusia Yang Berkualitas Dan Berdaya Saing	04. Peningkatan Pelayanan Dasar, Kualitas Infrastruktur dan Lingkungan Hidup	Dispora		0,00	DINAS KEPEMUDAAN DAN OLAH RAGA
	2.19.01.2.07.0010	Pengadaan Sarana dan Prasarana Gedung Kantor atau Bangunan Lainnya														
			Jumlah Unit Sarana dan Prasarana Gedung Kantor atau Bangunan Lainnya yang Disediakan				12 Unit	0,00	Kab. Tanah Laut, Semua Kecamatan, Semua Kel/Desa	SISA LEBIH PERHITUNGAN ANGGARAN TAHUN SEBELUMNYA	Meningkatkan Sumber Daya Manusia Yang Berkualitas Dan Berdaya Saing	04. Peningkatan Pelayanan Dasar, Kualitas Infrastruktur dan Lingkungan Hidup	Dispora		0,00	DINAS KEPEMUDAAN DAN OLAH RAGA
	2.19.01.2.07.0011	Pengadaan Sarana dan Prasarana Pendukung Gedung Kantor atau Bangunan Lainnya														
			Jumlah Unit Sarana dan Prasarana Pendukung Gedung Kantor atau Bangunan Lainnya yang Disediakan				5 Unit	272.616.000,00	Kab. Tanah Laut, Semua Kecamatan, Semua Kel/Desa	SISA LEBIH PERHITUNGAN ANGGARAN TAHUN SEBELUMNYA	Meningkatkan Sumber Daya Manusia Yang Berkualitas Dan Berdaya Saing	04. Peningkatan Pelayanan Dasar, Kualitas Infrastruktur dan Lingkungan Hidup	Dispora		0,00	DINAS KEPEMUDAAN DAN OLAH RAGA
	2.19.01.2.08	Penyediaan Jasa Penunjang Urusan Pemerintahan Daerah	*Terlaksananya Penyediaan Jasa Penunjang Urusan Pemerintah Daerah*	-			100 %	1.822.498.660,00			Meningkatkan Sumber Daya Manusia Yang Berkualitas Dan Berdaya Saing	04. Peningkatan Pelayanan Dasar, Kualitas Infrastruktur dan Lingkungan Hidup	Dinas Kepemudaan dan Olahraga	-	0,00	DINAS KEPEMUDAAN DAN OLAH RAGA
	2.19.01.2.08.0002	Penyediaan Jasa Komunikasi, Sumber Daya Air dan Listrik														
			Jumlah Laporan Penyediaan Jasa Komunikasi, Sumber Daya Air dan Listrik yang Disediakan				12 Laporan	514.000.000,00	Kab. Tanah Laut, Semua Kecamatan, Semua Kel/Desa	SISA LEBIH PERHITUNGAN ANGGARAN TAHUN SEBELUMNYA	Meningkatkan Sumber Daya Manusia Yang Berkualitas Dan Berdaya Saing	04. Peningkatan Pelayanan Dasar, Kualitas Infrastruktur dan Lingkungan Hidup	Dinas Kepemudaan dan Olahraga		0,00	DINAS KEPEMUDAAN DAN OLAH RAGA
	2.19.01.2.08.0004	Penyediaan Jasa Pelayanan Umum Kantor														

NO	KODE	URUSAN / BIDANG URUSAN / PROGRAM / KEGIATAN / SUB KEGIATAN	INDIKATOR PROGRAM / KEGIATAN / SUB KEGIATAN	TARGET AKHIR PERIODE RENSTRA OPD	REALISASI CAPAIAN RENJA OPD TAHUN 2023	PRAKIRAAN CAPAIAN TARGET RENJA OPD TAHUN 2024	CAPAIAN KINERJA DAN KERANGKA PENDANAAN						KELOMPOK SASARAN	PRAKIRAAN MAJU RENCANA TAHUN 2026		PERANGKAT DAERAH PENANGGUNG JAWAB
							TARGET 2025	PAGU INDIKATIF (Rp)	LOKASI	SUMBER DANA	PRIORITAS			TARGET	PAGU INDIKATIF (Rp)	
											NASIONAL	DAERAH				
1	2	3	4	5	6	7	8	9	10	11	12	13	14	15	16	17
			Jumlah Laporan Penyediaan Jasa Pelayanan Umum Kantor yang Disediakan				12 Laporan	1.308.498.660,00	Kab. Tanah Laut, Semua Kecamatan, Semua Kel/Desa	SISA LEBIH PERHITUNGAN ANGGARAN TAHUN SEBELUMNYA	Meningkatkan Sumber Daya Manusia Yang Berkualitas Dan Berdaya Saing	04. Peningkatan Pelayanan Dasar, Kualitas Infrastruktur dan Lingkungan Hidup	Dinas Kepemudaan dan Olahraga		0,00	DINAS KEPEMUDAAN DAN OLAH RAGA
	2.19.01.2.09	Pemeliharaan Barang Milik Daerah Penunjang Urusan Pemerintahan Daerah	*Terlaksananya Pemeliharaan Barang Milik Daerah*	-			100 %	149.200.000,00			Meningkatkan Sumber Daya Manusia Yang Berkualitas Dan Berdaya Saing	04. Peningkatan Pelayanan Dasar, Kualitas Infrastruktur dan Lingkungan Hidup	Dinas Kepemudaan dan Olahraga	-	0,00	DINAS KEPEMUDAAN DAN OLAH RAGA
	2.19.01.2.09.0001	Penyediaan Jasa Pemeliharaan, Biaya Pemeliharaan, dan Pajak Kendaraan Perorangan Dinas atau Kendaraan Dinas Jabatan														
			Jumlah Kendaraan Perorangan Dinas atau Kendaraan Dinas Jabatan yang Dipelihara dan dibayarkan Pajaknya				1 Unit	38.500.000,00	Kab. Tanah Laut, Semua Kecamatan, Semua Kel/Desa	SISA LEBIH PERHITUNGAN ANGGARAN TAHUN SEBELUMNYA	Meningkatkan Sumber Daya Manusia Yang Berkualitas Dan Berdaya Saing	04. Peningkatan Pelayanan Dasar, Kualitas Infrastruktur dan Lingkungan Hidup	Dinas Kepemudaan dan Olahraga		0,00	DINAS KEPEMUDAAN DAN OLAH RAGA
	2.19.01.2.09.0002	Penyediaan Jasa Pemeliharaan, Biaya Pemeliharaan, Pajak dan Perizinan Kendaraan Dinas Operasional atau Lapangan														
			Jumlah Kendaraan Dinas Operasional atau Lapangan yang Dipelihara dan dibayarkan Pajak dan Perizinannya				7 Unit	81.000.000,00	Kab. Tanah Laut, Semua Kecamatan, Semua Kel/Desa	SISA LEBIH PERHITUNGAN ANGGARAN TAHUN SEBELUMNYA	Meningkatkan Sumber Daya Manusia Yang Berkualitas Dan Berdaya Saing	04. Peningkatan Pelayanan Dasar, Kualitas Infrastruktur dan Lingkungan Hidup	Dinas Kepemudaan dan Olahraga		0,00	DINAS KEPEMUDAAN DAN OLAH RAGA
	2.19.01.2.09.0006	Pemeliharaan Peralatan dan Mesin Lainnya														
			Jumlah Peralatan dan Mesin Lainnya yang Dipelihara				46 Unit	29.700.000,00	Kab. Tanah Laut, Semua Kecamatan, Semua Kel/Desa	SISA LEBIH PERHITUNGAN ANGGARAN TAHUN SEBELUMNYA	Meningkatkan Sumber Daya Manusia Yang Berkualitas Dan Berdaya Saing	04. Peningkatan Pelayanan Dasar, Kualitas Infrastruktur dan Lingkungan Hidup	Dinas Kepemudaan dan Olahraga		0,00	DINAS KEPEMUDAAN DAN OLAH RAGA
	2.19.01.2.09.0009	Pemeliharaan/Rehabilitasi Gedung Kantor dan Bangunan Lainnya														

NO	KODE	URUSAN / BIDANG URUSAN / PROGRAM / KEGIATAN / SUB KEGIATAN	INDIKATOR PROGRAM / KEGIATAN / SUB KEGIATAN	TARGET AKHIR PERIODE RENSTRA OPD	REALISASI CAPAIAN RENJA OPD TAHUN 2023	PRAKIRAAN CAPAIAN TARGET RENJA OPD TAHUN 2024	CAPAIAN KINERJA DAN KERANGKA PENDANAAN						KELOMPOK SASARAN	PRAKIRAAN MAJU RENCANA TAHUN 2026		PERANGKAT DAERAH PENANGGUNG JAWAB
							TARGET 2025	PAGU INDIKATIF (Rp)	LOKASI	SUMBER DANA	PRIORITAS			TARGET	PAGU INDIKATIF (Rp)	
											NASIONAL	DAERAH				
1	2	3	4	5	6	7	8	9	10	11	12	13	14	15	16	17
			Jumlah Gedung Kantor dan Bangunan Lainnya yang Dipelihara/Direhabilitasi				1 Unit	0,00	Kab. Tanah Laut, Semua Kecamatan, Semua Kel/Desa	SISA LEBIH PERHITUNGAN ANGGARAN TAHUN SEBELUMNYA	Meningkatkan Sumber Daya Manusia Yang Berkualitas Dan Berdaya Saing	04. Peningkatan Pelayanan Dasar, Kualitas Infrastruktur dan Lingkungan Hidup	Dinas Kepemudaan dan Olahraga		0,00	DINAS KEPEMUDAAN DAN OLAH RAGA
	2.19.01.2.09.0010	Pemeliharaan/Rehabilitasi Sarana dan Prasarana Gedung Kantor atau Bangunan Lainnya														
			Jumlah Sarana dan Prasarana Gedung Kantor atau Bangunan Lainnya yang Dipelihara/Direhabilitasi				1 Unit	0,00	Kab. Tanah Laut, Semua Kecamatan, Semua Kel/Desa	SISA LEBIH PERHITUNGAN ANGGARAN TAHUN SEBELUMNYA	Meningkatkan Sumber Daya Manusia Yang Berkualitas Dan Berdaya Saing	04. Peningkatan Pelayanan Dasar, Kualitas Infrastruktur dan Lingkungan Hidup	Dinas Kepemudaan dan Olahraga		0,00	DINAS KEPEMUDAAN DAN OLAH RAGA
	2.19.01.2.09.0011	Pemeliharaan/Rehabilitasi Sarana dan Prasarana Pendukung Gedung Kantor atau Bangunan Lainnya														
			Jumlah Sarana dan Prasarana Pendukung Gedung Kantor atau Bangunan Lainnya yang Dipelihara/Direhabilitasi				1 Unit	0,00	Kab. Tanah Laut, Semua Kecamatan, Semua Kel/Desa	SISA LEBIH PERHITUNGAN ANGGARAN TAHUN SEBELUMNYA	Meningkatkan Sumber Daya Manusia Yang Berkualitas Dan Berdaya Saing	04. Peningkatan Pelayanan Dasar, Kualitas Infrastruktur dan Lingkungan Hidup	Dinas Kepemudaan dan Olahraga		0,00	DINAS KEPEMUDAAN DAN OLAH RAGA
2.	**2.19.02**	**PROGRAM PENGEMBANGAN KAPASITAS DAYA SAING KEPEMUDAAN**	***Jumlah Orang Yang Mengikuti Pembinaan dan Pengembangan Olahraga***	**7 Orang**			**7 Orang**	**5.429.714.718,00**						**7 Orang**	**9.041.301.833,00**	
	2.19.02.2.01	Penyadaran, Pemberdayaan, dan Pengembangan Pemuda dan Kepemudaan Terhadap Pemuda Pelopor Kabupaten/Kota, Wirausaha Muda Pemula, dan Pemuda Kader Kabupaten/Kota	*Terlaksanaka Penyadaran, Pemberdayaan, dan Pengembangan Pemuda dan Kepemudaan Terhadap Pemuda Pelopor Kabupaten/Kota, Wirausaha Muda Pemula, dan Pemuda Kader Kabupaten/Kota*	-			100 %	1.183.229.336,00			Memperkuat Pembangunan Sumber Daya Manusia (SDM), Sains, Teknologi, Pendidikan, Kesehatan, Prestasi Olahraga, Kesetaraan Gender, serta Penguatan Peran Perempuan, Pemuda (Generasi Milenial dan Generasi Z), dan Penyandan Disabilitas	04. Peningkatan Pelayanan Dasar, Kualitas Infrastruktur dan Lingkungan Hidup	Organisasi, Pemuda, Mahasiswa	-	5.494.500.000,00	DINAS KEPEMUDAAN DAN OLAH RAGA

NO	KODE	URUSAN / BIDANG URUSAN / PROGRAM / KEGIATAN / SUB KEGIATAN	INDIKATOR PROGRAM / KEGIATAN / SUB KEGIATAN	TARGET AKHIR PERIODE RENSTRA OPD	REALISASI CAPAIAN RENJA OPD TAHUN 2023	PRAKIRAAN CAPAIAN TARGET RENJA OPD TAHUN 2024	CAPAIAN KINERJA DAN KERANGKA PENDANAAN						KELOMPOK SASARAN	PRAKIRAAN MAJU RENCANA TAHUN 2026		PERANGKAT DAERAH PENANGGUNG JAWAB
							TARGET 2025	PAGU INDIKATIF (Rp)	LOKASI	SUMBER DANA	PRIORITAS			TARGET	PAGU INDIKATIF (Rp)	
											NASIONAL	DAERAH				
1	2	3	4	5	6	7	8	9	10	11	12	13	14	15	16	17
	2.19.02.2.01.0010	Pelaksanaan Koordinasi Strategis Lintas Sektor Penyelenggaraan Pelayanan Kepemudaan melalui pembentukan tim koordinasi kabupaten/kota Penyelenggaraan Pelayanan Kepemudaan serta penyusunan dan implementasi Rencana Aksi Daerah/RAD Tingkat kabupaten/kota														
			Jumlah dokumen hasil Pelaksanaan Koordinasi Strategis Lintas Sektor Penyelenggaraan Pelayanan Kepemudaan di kabupaten/kota				1 Dokumen	99.972.320,00	Kab. Tanah Laut, Semua Kecamatan, Semua Kel/Desa	SISA LEBIH PERHITUNGAN ANGGARAN TAHUN SEBELUMNYA	Memperkuat Pembangunan Sumber Daya Manusia (SDM), Sains, Teknologi, Pendidikan, Kesehatan, Prestasi Olahraga, Kesetaraan Gender, serta Penguatan Peran Perempuan, Pemuda (Generasi Milenial dan Generasi Z), dan Penyandan Disabilitas	04. Peningkatan Pelayanan Dasar, Kualitas Infrastruktur dan Lingkungan Hidup	Organisasi, Pemuda, Mahasiswa		200.000.000,00	DINAS KEPEMUDAAN DAN OLAH RAGA
	2.19.02.2.01.0011	Koordinasi, Sinkronisasi, dan Penyelenggaraan Pengembangan Kewirausahaan Pemuda Bagi Wirausaha pemula Tingkat Kabupaten/kota														
			Jumlah Wirausaha Muda Tingkat kabupaten/kota Yang Difasilitasi Pengembangan Kewirausahaan Pemuda				25 Orang	99.997.460,00	Kab. Tanah Laut, Semua Kecamatan, Semua Kel/Desa	SISA LEBIH PERHITUNGAN ANGGARAN TAHUN SEBELUMNYA	Memperkuat Pembangunan Sumber Daya Manusia (SDM), Sains, Teknologi, Pendidikan, Kesehatan, Prestasi Olahraga, Kesetaraan Gender, serta Penguatan Peran Perempuan, Pemuda (Generasi Milenial dan Generasi Z), dan Penyandan Disabilitas	04. Peningkatan Pelayanan Dasar, Kualitas Infrastruktur dan Lingkungan Hidup	Organisasi, Pemuda, Mahasiswa		262.500.000,00	DINAS KEPEMUDAAN DAN OLAH RAGA
	2.19.02.2.01.0012	Pemberian Penghargaan Kepemudaan bagi yang berprestasi dan/atau berjasa dalam memajukan potensi pemuda														

NO	KODE	URUSAN / BIDANG URUSAN / PROGRAM / KEGIATAN / SUB KEGIATAN	INDIKATOR PROGRAM / KEGIATAN / SUB KEGIATAN	TARGET AKHIR PERIODE RENSTRA OPD	REALISASI CAPAIAN RENJA OPD TAHUN 2023	PRAKIRAAN CAPAIAN TARGET RENJA OPD TAHUN 2024	CAPAIAN KINERJA DAN KERANGKA PENDANAAN						KELOMPOK SASARAN	PRAKIRAAN MAJU RENCANA TAHUN 2026		PERANGKAT DAERAH PENANGGUNG JAWAB
							TARGET 2025	PAGU INDIKATIF (Rp)	LOKASI	SUMBER DANA	PRIORITAS			TARGET	PAGU INDIKATIF (Rp)	
											NASIONAL	DAERAH				
1	2	3	4	5	6	7	8	9	10	11	12	13	14	15	16	17
			Jumlah yang menerima penghargaan pemuda				21 Orang	249.981.621,00	Kab. Tanah Laut, Semua Kecamatan, Semua Kel/Desa	SISA LEBIH PERHITUNGAN ANGGARAN TAHUN SEBELUMNYA	Memperkuat Pembangunan Sumber Daya Manusia (SDM), Sains, Teknologi, Pendidikan, Kesehatan, Prestasi Olahraga, Kesetaraan Gender, serta Penguatan Peran Perempuan, Pemuda (Generasi Milenial dan Generasi Z), dan Penyandan Disabilitas	04. Peningkatan Pelayanan Dasar, Kualitas Infrastruktur dan Lingkungan Hidup	Organisasi, Pemuda, Mahasiswa		500.000.000,00	DINAS KEPEMUDAAN DAN OLAH RAGA
	2.19.02.2.01.0013	Koordinasi, Sinkronisasi dan Penyelenggaraan Pengembangan kepemimpinan pemuda tingkat kabupaten/kota														
			Jumlah Kab/Kot dengan Kepemimpinan dan Kepeloporan dan Kesukarelawanan Pemuda				2 Kegiatan	189.969.161,00	Kab. Tanah Laut, Semua Kecamatan, Semua Kel/Desa	SISA LEBIH PERHITUNGAN ANGGARAN TAHUN SEBELUMNYA	Memperkuat Pembangunan Sumber Daya Manusia (SDM), Sains, Teknologi, Pendidikan, Kesehatan, Prestasi Olahraga, Kesetaraan Gender, serta Penguatan Peran Perempuan, Pemuda (Generasi Milenial dan Generasi Z), dan Penyandan Disabilitas	04. Peningkatan Pelayanan Dasar, Kualitas Infrastruktur dan Lingkungan Hidup	Organisasi, Pemuda, Mahasiswa		350.000.000,00	DINAS KEPEMUDAAN DAN OLAH RAGA
	2.19.02.2.01.0014	Pelaksanaan koordinasi dan sinkronisasi Pemenuhan Hak Pemuda di tingkat kabupaten/kota														

NO	KODE	URUSAN / BIDANG URUSAN / PROGRAM / KEGIATAN / SUB KEGIATAN	INDIKATOR PROGRAM / KEGIATAN / SUB KEGIATAN	TARGET AKHIR PERIODE RENSTRA OPD	REALISASI CAPAIAN RENJA OPD TAHUN 2023	PRAKIRAAN CAPAIAN TARGET RENJA OPD TAHUN 2024	CAPAIAN KINERJA DAN KERANGKA PENDANAAN						KELOMPOK SASARAN	PRAKIRAAN MAJU RENCANA TAHUN 2026		PERANGKAT DAERAH PENANGGUNG JAWAB
							TARGET 2025	PAGU INDIKATIF (Rp)	LOKASI	SUMBER DANA	PRIORITAS			TARGET	PAGU INDIKATIF (Rp)	
											NASIONAL	DAERAH				
1	2	3	4	5	6	7	8	9	10	11	12	13	14	15	16	17
			Jumlah pemuda di tingkat kabupaten/kota yang haknya terpenuhi				12 Orang	149.986.970,00	Kab. Tanah Laut, Semua Kecamatan, Semua Kel/Desa	SISA LEBIH PERHITUNGAN ANGGARAN TAHUN SEBELUMNYA	Memperkuat Pembangunan Sumber Daya Manusia (SDM), Sains, Teknologi, Pendidikan, Kesehatan, Prestasi Olahraga, Kesetaraan Gender, serta Penguatan Peran Perempuan, Pemuda (Generasi Milenial dan Generasi Z), dan Penyandan Disabilitas	04. Peningkatan Pelayanan Dasar, Kualitas Infrastruktur dan Lingkungan Hidup	Organisasi, Pemuda, Mahasiswa		300.000.000,00	DINAS KEPEMUDAAN DAN OLAH RAGA
	2.19.02.2.01.0015	Koordinasi, Sinkronisasi dan Penyelenggaraan Pengembangan Kepeloporan Pemuda bagi Pemuda Pelopor Tingkat Kabupaten/kota														
			Jumlah Pemuda Pelopor Tingkat kabupaten/kota dari Seluruh Kabupaten/Kota yang difasilitasi dalam Pengembangan Kepeloporan Pemuda				30 Orang	189.930.503,00	Kab. Tanah Laut, Semua Kecamatan, Semua Kel/Desa	SISA LEBIH PERHITUNGAN ANGGARAN TAHUN SEBELUMNYA	Memperkuat Pembangunan Sumber Daya Manusia (SDM), Sains, Teknologi, Pendidikan, Kesehatan, Prestasi Olahraga, Kesetaraan Gender, serta Penguatan Peran Perempuan, Pemuda (Generasi Milenial dan Generasi Z), dan Penyandan Disabilitas	04. Peningkatan Pelayanan Dasar, Kualitas Infrastruktur dan Lingkungan Hidup	Organisasi, Pemuda, Mahasiswa		252.000.000,00	DINAS KEPEMUDAAN DAN OLAH RAGA
	2.19.02.2.01.0016	Penyediaan dan Pengelolaan Prasarana dan Sarana Kepemudaan tingkat kabupaten/kota														

NO	KODE	URUSAN / BIDANG URUSAN / PROGRAM / KEGIATAN / SUB KEGIATAN	INDIKATOR PROGRAM / KEGIATAN / SUB KEGIATAN	TARGET AKHIR PERIODE RENSTRA OPD	REALISASI CAPAIAN RENJA OPD TAHUN 2023	PRAKIRAAN CAPAIAN TARGET RENJA OPD TAHUN 2024	CAPAIAN KINERJA DAN KERANGKA PENDANAAN						KELOMPOK SASARAN	PRAKIRAAN MAJU RENCANA TAHUN 2026		PERANGKAT DAERAH PENANGGUNG JAWAB
							TARGET 2025	PAGU INDIKATIF (Rp)	LOKASI	SUMBER DANA	PRIORITAS			TARGET	PAGU INDIKATIF (Rp)	
											NASIONAL	DAERAH				
1	2	3	4	5	6	7	8	9	10	11	12	13	14	15	16	17
			Jumlah prasarana kepemudaan di tingkat kabupaten/kota yang tersedia				1 Unit	203.391.301,00	Kab. Tanah Laut, Semua Kecamatan, Semua Kel/Desa	SISA LEBIH PERHITUNGAN ANGGARAN TAHUN SEBELUMNYA	Memperkuat Pembangunan Sumber Daya Manusia (SDM), Sains, Teknologi, Pendidikan, Kesehatan, Prestasi Olahraga, Kesetaraan Gender, serta Penguatan Peran Perempuan, Pemuda (Generasi Milenial dan Generasi Z), dan Penyandan Disabilitas	04. Peningkatan Pelayanan Dasar, Kualitas Infrastruktur dan Lingkungan Hidup	Organisasi, Pemuda, Mahasiswa		3.630.000.000,00	DINAS KEPEMUDAAN DAN OLAH RAGA
	2.19.02.2.02	Pemberdayaan dan Pengembangan Organisasi Kepemudaan Tingkat Daerah Kabupaten/Kota	*Terlaksanana kegiatan Pemberdayaan dan Pengembangan Organisasi Kepemudaan*	-			100 %	4.246.485.382,00			Meningkatkan Sumber Daya Manusia Yang Berkualitas Dan Berdaya Saing	04. Peningkatan Pelayanan Dasar, Kualitas Infrastruktur dan Lingkungan Hidup	pemuda, Organisasi	-	3.546.801.833,00	DINAS KEPEMUDAAN DAN OLAH RAGA
	2.19.02.2.02.0003	Koordinasi, sinkronisasi, dan penyelenggaran pengembangan organisasi kepemudaan tingkat kabupaten/kota														
			Jumlah Organisasi Kepramukaan Tingkat Daerah yang Meningkat Kapasitasnya				7 Organisasi	4.146.503.095,00	Kab. Tanah Laut, Semua Kecamatan, Semua Kel/Desa	SISA LEBIH PERHITUNGAN ANGGARAN TAHUN SEBELUMNYA	Meningkatkan Sumber Daya Manusia Yang Berkualitas Dan Berdaya Saing	04. Peningkatan Pelayanan Dasar, Kualitas Infrastruktur dan Lingkungan Hidup	pemuda, Organisasi		3.246.801.833,00	DINAS KEPEMUDAAN DAN OLAH RAGA
	2.19.02.2.02.0004	Koordinasi, Sinkronisasi, dan penyelenggaraan Pemberdayaan organisasi kepemudaan melalui kemitraan berbasis peneguhan kemandirian ekonomi pemuda tingkat Kabupaten/Kota														
			Jumlah organisasi kepemudaan yang difasilitasi dalam pengembangan organisasi kepemudaan tingkat kabupaten/kota				35 Orang	99.982.287,00	Kab. Tanah Laut, Semua Kecamatan, Semua Kel/Desa	SISA LEBIH PERHITUNGAN ANGGARAN TAHUN SEBELUMNYA	Meningkatkan Sumber Daya Manusia Yang Berkualitas Dan Berdaya Saing	04. Peningkatan Pelayanan Dasar, Kualitas Infrastruktur dan Lingkungan Hidup	pemuda, Organisasi		300.000.000,00	DINAS KEPEMUDAAN DAN OLAH RAGA
3.	**2.19.03**	**PROGRAM PENGEMBANGAN KAPASITAS DAYA SAING KEOLAHRAGAAN**	**-**	**-**			**-**	**72.074.467.029,00**						**-**	**12.000.000.000,00**	

NO	KODE	URUSAN / BIDANG URUSAN / PROGRAM / KEGIATAN / SUB KEGIATAN	INDIKATOR PROGRAM / KEGIATAN / SUB KEGIATAN	TARGET AKHIR PERIODE RENSTRA OPD	REALISASI CAPAIAN RENJA OPD TAHUN 2023	PRAKIRAAN CAPAIAN TARGET RENJA OPD TAHUN 2024	CAPAIAN KINERJA DAN KERANGKA PENDANAAN						KELOMPOK SASARAN	PRAKIRAAN MAJU RENCANA TAHUN 2026		PERANGKAT DAERAH PENANGGUNG JAWAB
							TARGET 2025	PAGU INDIKATIF (Rp)	LOKASI	SUMBER DANA	PRIORITAS			TARGET	PAGU INDIKATIF (Rp)	
											NASIONAL	DAERAH				
1	2	3	4	5	6	7	8	9	10	11	12	13	14	15	16	17
	2.19.03.2.01	Pembinaan dan Pengembangan Olahraga Pendidikan pada Jenjang Pendidikan yang Menjadi Kewenangan Daerah Kabupaten/Kota	*Terlaksananya kegiatan Pembinaan dan Pengembangan Olahraga Pendidikan*	-			100 %	28.243.913.009,00			Memperkuat Pembangunan Sumber Daya Manusia (SDM), Sains, Teknologi, Pendidikan, Kesehatan, Prestasi Olahraga, Kesetaraan Gender, serta Penguatan Peran Perempuan, Pemuda (Generasi Milenial dan Generasi Z), dan Penyandan Disabilitas	04. Peningkatan Pelayanan Dasar, Kualitas Infrastruktur dan Lingkungan Hidup	Atlet. Pelatih,Offisial	-	0,00	DINAS KEPEMUDAAN DAN OLAH RAGA
	2.19.03.2.01.0004	Koordinasi, Sinkronisasi dan penyelenggaraan pembentukan dan pengembangan sekolah khusus olahragawan di tingkat kabupaten/kota														
			Jumlah Sekolah Olahraga yang dibentuk dan dikembangkan di tingkat kabupaten/kota				1 Unit	899.787.130,00	Kab. Tanah Laut, Semua Kecamatan, Semua Kel/Desa	PENDAPATAN ASLI DAERAH (PAD)	Memperkuat Pembangunan Sumber Daya Manusia (SDM), Sains, Teknologi, Pendidikan, Kesehatan, Prestasi Olahraga, Kesetaraan Gender, serta Penguatan Peran Perempuan, Pemuda (Generasi Milenial dan Generasi Z), dan Penyandan Disabilitas	04. Peningkatan Pelayanan Dasar, Kualitas Infrastruktur dan Lingkungan Hidup	Atlet. Pelatih,Offisial		0,00	DINAS KEPEMUDAAN DAN OLAH RAGA
	2.19.03.2.01.0005	Koordinasi dan sinkronisasi penyediaan prasarana olahraga melalui perencanaan, pengadaan, pemanfaatan, pemeliharaan, dan pengawasan Prasarana Olahraga di tingkat kabupaten/kota														

NO	KODE	URUSAN / BIDANG URUSAN / PROGRAM / KEGIATAN / SUB KEGIATAN	INDIKATOR PROGRAM / KEGIATAN / SUB KEGIATAN	TARGET AKHIR PERIODE RENSTRA OPD	REALISASI CAPAIAN RENJA OPD TAHUN 2023	PRAKIRAAN CAPAIAN TARGET RENJA OPD TAHUN 2024	CAPAIAN KINERJA DAN KERANGKA PENDANAAN						KELOMPOK SASARAN	PRAKIRAAN MAJU RENCANA TAHUN 2026		PERANGKAT DAERAH PENANGGUNG JAWAB
							TARGET 2025	PAGU INDIKATIF (Rp)	LOKASI	SUMBER DANA	PRIORITAS			TARGET	PAGU INDIKATIF (Rp)	
											NASIONAL	DAERAH				
1	2	3	4	5	6	7	8	9	10	11	12	13	14	15	16	17
			Jumlah sarana dan prasarana olahraga di tingkat kabupaten/kota yang tersedia				25 Unit	26.844.126.201,00	Kab. Tanah Laut, Semua Kecamatan, Semua Kel/Desa	SISA LEBIH PERHITUNGAN ANGGARAN TAHUN SEBELUMNYA	Memperkuat Pembangunan Sumber Daya Manusia (SDM), Sains, Teknologi, Pendidikan, Kesehatan, Prestasi Olahraga, Kesetaraan Gender, serta Penguatan Peran Perempuan, Pemuda (Generasi Milenial dan Generasi Z), dan Penyandan Disabilitas	04. Peningkatan Pelayanan Dasar, Kualitas Infrastruktur dan Lingkungan Hidup	Atlet. Pelatih,Offisial		0,00	DINAS KEPEMUDAAN DAN OLAH RAGA
	2.19.03.2.01.0006	Koordinasi, Sinkronisasi dan Pelaksanaan Pemberdayaan Perkumpulan Olahraga dan Penyelenggaraan Kompetisi oleh Satuan Pendidikan Dasar														
			Jumlah Dokumen Hasil Koordinasi, Sinkronisasi dan Pelaksanaan Pemberdayaan Perkumpulan Olahraga dan Penyelenggaraan Kompetisi oleh Satuan Pendidikan Dasar				5 Dokumen	499.999.678,00	Kab. Tanah Laut, Semua Kecamatan, Semua Kel/Desa	SISA LEBIH PERHITUNGAN ANGGARAN TAHUN SEBELUMNYA	Memperkuat Pembangunan Sumber Daya Manusia (SDM), Sains, Teknologi, Pendidikan, Kesehatan, Prestasi Olahraga, Kesetaraan Gender, serta Penguatan Peran Perempuan, Pemuda (Generasi Milenial dan Generasi Z), dan Penyandan Disabilitas	04. Peningkatan Pelayanan Dasar, Kualitas Infrastruktur dan Lingkungan Hidup	Atlet. Pelatih,Offisial		0,00	DINAS KEPEMUDAAN DAN OLAH RAGA

NO	KODE	URUSAN / BIDANG URUSAN / PROGRAM / KEGIATAN / SUB KEGIATAN	INDIKATOR PROGRAM / KEGIATAN / SUB KEGIATAN	TARGET AKHIR PERIODE RENSTRA OPD	REALISASI CAPAIAN RENJA OPD TAHUN 2023	PRAKIRAAN CAPAIAN TARGET RENJA OPD TAHUN 2024	CAPAIAN KINERJA DAN KERANGKA PENDANAAN						KELOMPOK SASARAN	PRAKIRAAN MAJU RENCANA TAHUN 2026		PERANGKAT DAERAH PENANGGUNG JAWAB
							TARGET 2025	PAGU INDIKATIF (Rp)	LOKASI	SUMBER DANA	PRIORITAS			TARGET	PAGU INDIKATIF (Rp)	
											NASIONAL	DAERAH				
1	2	3	4	5	6	7	8	9	10	11	12	13	14	15	16	17
	2.19.03.2.02	Penyelenggaraan Kejuaraan Olahraga Tingkat Daerah Kabupaten/Kota	*Terselenggaranya kejuaraan olahraga tingkat daerah*	-			100 %	4.495.317.972,00			-	04. Peningkatan Pelayanan Dasar, Kualitas Infrastruktur dan Lingkungan Hidup	-	-	3.600.000.000,00	DINAS KEPEMUDAAN DAN OLAH RAGA
	2.19.03.2.02.0004	Penyelenggaraan Kejuaraan Olahraga Multi Event dan Single Event Tingkat Kabupaten/Kota														
			Jumlah Kejuaraan Olahraga Multi Event dan Single Event Tingkat Kabupaten/Kota				2 Kegiatan	2.899.986.792,00	Kab. Tanah Laut, Semua Kecamatan, Semua Kel/Desa	SISA LEBIH PERHITUNGAN ANGGARAN TAHUN SEBELUMNYA	-	04. Peningkatan Pelayanan Dasar, Kualitas Infrastruktur dan Lingkungan Hidup	-		2.000.000.000,00	DINAS KEPEMUDAAN DAN OLAH RAGA
	2.19.03.2.02.0006	Keikutsertaan anggota kontingen kabupaten/kota dalam Penyelenggaraan pekan dan kejuaraan olahraga														
			Jumlah Peserta pada Penyelenggaraan Kejuaraan Tingkat kabupaten/kota				300 Orang	1.595.331.180,00	Kab. Tanah Laut, Semua Kecamatan, Semua Kel/Desa	SISA LEBIH PERHITUNGAN ANGGARAN TAHUN SEBELUMNYA	-	04. Peningkatan Pelayanan Dasar, Kualitas Infrastruktur dan Lingkungan Hidup	-		1.600.000.000,00	DINAS KEPEMUDAAN DAN OLAH RAGA
	2.19.03.2.03	Pembinaan dan Pengembangan Olahraga Prestasi Tingkat Daerah Provinsi	*Terselenggaranya pembinaan dan pengembangan olahraga presasi*	-			100 %	703.622.189,00			Memperkuat Pembangunan Sumber Daya Manusia (SDM), Sains, Teknologi, Pendidikan, Kesehatan, Prestasi Olahraga, Kesetaraan Gender, serta Penguatan Peran Perempuan, Pemuda (Generasi Milenial dan Generasi Z), dan Penyandan Disabilitas	04. Peningkatan Pelayanan Dasar, Kualitas Infrastruktur dan Lingkungan Hidup	Atlet. Pelatih	-	1.400.000.000,00	DINAS KEPEMUDAAN DAN OLAH RAGA
	2.19.03.2.03.0006	Seleksi Atlet Daerah														

NO	KODE	URUSAN / BIDANG URUSAN / PROGRAM / KEGIATAN / SUB KEGIATAN	INDIKATOR PROGRAM / KEGIATAN / SUB KEGIATAN	TARGET AKHIR PERIODE RENSTRA OPD	REALISASI CAPAIAN RENJA OPD TAHUN 2023	PRAKIRAAN CAPAIAN TARGET RENJA OPD TAHUN 2024	CAPAIAN KINERJA DAN KERANGKA PENDANAAN						KELOMPOK SASARAN	PRAKIRAAN MAJU RENCANA TAHUN 2026		PERANGKAT DAERAH PENANGGUNG JAWAB
							TARGET 2025	PAGU INDIKATIF (Rp)	LOKASI	SUMBER DANA	PRIORITAS			TARGET	PAGU INDIKATIF (Rp)	
											NASIONAL	DAERAH				
1	2	3	4	5	6	7	8	9	10	11	12	13	14	15	16	17
			Jumlah Atlet Daerah yang Diseleksi				200 Orang	86.357.604,00	Kab. Tanah Laut, Semua Kecamatan, Semua Kel/Desa	SISA LEBIH PERHITUNGAN ANGGARAN TAHUN SEBELUMNYA	Memperkuat Pembangunan Sumber Daya Manusia (SDM), Sains, Teknologi, Pendidikan, Kesehatan, Prestasi Olahraga, Kesetaraan Gender, serta Penguatan Peran Perempuan, Pemuda (Generasi Milenial dan Generasi Z), dan Penyandan Disabilitas	04. Peningkatan Pelayanan Dasar, Kualitas Infrastruktur dan Lingkungan Hidup	Atlet. Pelatih		125.000.000,00	DINAS KEPEMUDAAN DAN OLAH RAGA
	2.19.03.2.03.0008	Pemusatan Latihan Daerah yang terintegrasi dengan pengembangan Ilmu Pengetahuan dan Teknologi Keolahragaan (Sport Science)														
			Jumlah Pemusatan Latihan Daerah yang terintegrasi dengan pengembangan Ilmu Pengetahuan dan Teknologi Keolahragaaan (Sport Science)				1 Pelatda	293.790.496,00	Kab. Tanah Laut, Semua Kecamatan, Semua Kel/Desa	SISA LEBIH PERHITUNGAN ANGGARAN TAHUN SEBELUMNYA	Memperkuat Pembangunan Sumber Daya Manusia (SDM), Sains, Teknologi, Pendidikan, Kesehatan, Prestasi Olahraga, Kesetaraan Gender, serta Penguatan Peran Perempuan, Pemuda (Generasi Milenial dan Generasi Z), dan Penyandan Disabilitas	04. Peningkatan Pelayanan Dasar, Kualitas Infrastruktur dan Lingkungan Hidup	Atlet. Pelatih		525.000.000,00	DINAS KEPEMUDAAN DAN OLAH RAGA
	2.19.03.2.03.0009	Pembinaan dan Pengembangan Olahragawan Berprestasi kabupaten/kota														

NO	KODE	URUSAN / BIDANG URUSAN / PROGRAM / KEGIATAN / SUB KEGIATAN	INDIKATOR PROGRAM / KEGIATAN / SUB KEGIATAN	TARGET AKHIR PERIODE RENSTRA OPD	REALISASI CAPAIAN RENJA OPD TAHUN 2023	PRAKIRAAN CAPAIAN TARGET RENJA OPD TAHUN 2024	CAPAIAN KINERJA DAN KERANGKA PENDANAAN						KELOMPOK SASARAN	PRAKIRAAN MAJU RENCANA TAHUN 2026		PERANGKAT DAERAH PENANGGUNG JAWAB
							TARGET 2025	PAGU INDIKATIF (Rp)	LOKASI	SUMBER DANA	PRIORITAS			TARGET	PAGU INDIKATIF (Rp)	
											NASIONAL	DAERAH				
1	2	3	4	5	6	7	8	9	10	11	12	13	14	15	16	17
			Jumlah Olahragawan Berprestasi kabupaten/kota yang Dibina dan Diberikan Pengembangan				250 Orang	323.474.089,00	Kab. Tanah Laut, Semua Kecamatan, Semua Kel/Desa	SISA LEBIH PERHITUNGAN ANGGARAN TAHUN SEBELUMNYA	Memperkuat Pembangunan Sumber Daya Manusia (SDM), Sains, Teknologi, Pendidikan, Kesehatan, Prestasi Olahraga, Kesetaraan Gender, serta Penguatan Peran Perempuan, Pemuda (Generasi Milenial dan Generasi Z), dan Penyandan Disabilitas	04. Peningkatan Pelayanan Dasar, Kualitas Infrastruktur dan Lingkungan Hidup	Atlet. Pelatih		750.000.000,00	DINAS KEPEMUDAAN DAN OLAH RAGA
	2.19.03.2.04	Pembinaan dan Pengembangan Organisasi Olahraga	*Terlaksananya pembinaan dan pengembangan organisasi olahraga*	-			100 %	37.131.657.500,00			Meningkatkan Sumber Daya Manusia Yang Berkualitas Dan Berdaya Saing	04. Peningkatan Pelayanan Dasar, Kualitas Infrastruktur dan Lingkungan Hidup	Organisasi	-	7.000.000.000,00	DINAS KEPEMUDAAN DAN OLAH RAGA
	2.19.03.2.04.0005	Pelaksanaan Standar nasional pengelolaan Organisasi Keolahragaan di kabupaten/kota														
			Persentase pengelolaan organisasi keolahragaan di kabupaten/kota sesuai dengan standar nasional				1 Dokumen	300.000.000,00	Kab. Tanah Laut, Semua Kecamatan, Semua Kel/Desa	SISA LEBIH PERHITUNGAN ANGGARAN TAHUN SEBELUMNYA	Meningkatkan Sumber Daya Manusia Yang Berkualitas Dan Berdaya Saing	04. Peningkatan Pelayanan Dasar, Kualitas Infrastruktur dan Lingkungan Hidup	Organisasi		0,00	DINAS KEPEMUDAAN DAN OLAH RAGA
	2.19.03.2.04.0006	Peningkatan Kerja Sama Organisasi Keolahragaan Kabupaten/Kota dengan Lembaga Terkait														
			Jumlah Dokumen Hasil Peningkatan Kerja Sama Organisasi Keolahragaan Kabupaten/Kota				2 Dokumen	36.831.657.500,00	Kab. Tanah Laut, Semua Kecamatan, Semua Kel/Desa	SISA LEBIH PERHITUNGAN ANGGARAN TAHUN SEBELUMNYA	Meningkatkan Sumber Daya Manusia Yang Berkualitas Dan Berdaya Saing	04. Peningkatan Pelayanan Dasar, Kualitas Infrastruktur dan Lingkungan Hidup	Organisasi		7.000.000.000,00	DINAS KEPEMUDAAN DAN OLAH RAGA

NO	KODE	URUSAN / BIDANG URUSAN / PROGRAM / KEGIATAN / SUB KEGIATAN	INDIKATOR PROGRAM / KEGIATAN / SUB KEGIATAN	TARGET AKHIR PERIODE RENSTRA OPD	REALISASI CAPAIAN RENJA OPD TAHUN 2023	PRAKIRAAN CAPAIAN TARGET RENJA OPD TAHUN 2024	CAPAIAN KINERJA DAN KERANGKA PENDANAAN						KELOMPOK SASARAN	PRAKIRAAN MAJU RENCANA TAHUN 2026		PERANGKAT DAERAH PENANGGUNG JAWAB
							TARGET 2025	PAGU INDIKATIF (Rp)	LOKASI	SUMBER DANA	PRIORITAS			TARGET	PAGU INDIKATIF (Rp)	
											NASIONAL	DAERAH				
1	2	3	4	5	6	7	8	9	10	11	12	13	14	15	16	17
	2.19.03.2.05	Pembinaan dan Pengembangan Olahraga Rekreasi	*Terlaksananya pembinaan dan pengembangan olahraga rekreasi*	-			100 %	1.499.956.359,00			Meningkatkan Sumber Daya Manusia Yang Berkualitas Dan Berdaya Saing	04. Peningkatan Pelayanan Dasar, Kualitas Infrastruktur dan Lingkungan Hidup	Masyarakat	-	0,00	DINAS KEPEMUDAAN DAN OLAH RAGA
	2.19.03.2.05.0006	Pemberdayaan Perkumpulan Olahraga Rekreasi														
			Jumlah Laporan Hasil Pembinaan dalam rangka Pemberdayaan Perkumpulan Olahraga Rekreasi				20 Laporan	1.099.999.028,00	Kab. Tanah Laut, Semua Kecamatan, Semua Kel/Desa	SISA LEBIH PERHITUNGAN ANGGARAN TAHUN SEBELUMNYA	Meningkatkan Sumber Daya Manusia Yang Berkualitas Dan Berdaya Saing	04. Peningkatan Pelayanan Dasar, Kualitas Infrastruktur dan Lingkungan Hidup	Masyarakat		0,00	DINAS KEPEMUDAAN DAN OLAH RAGA
	2.19.03.2.05.0007	Pengembangan Olahraga Wisata, Tantangan dan Petualangan														
			Jumlah Dokumen Lembaga Hasil Penyelenggaraan Olahraga Wisata, Tantangan dan Petualangan				1 Laporan	199.960.532,00	Kab. Tanah Laut, Semua Kecamatan, Semua Kel/Desa	SISA LEBIH PERHITUNGAN ANGGARAN TAHUN SEBELUMNYA	Meningkatkan Sumber Daya Manusia Yang Berkualitas Dan Berdaya Saing	04. Peningkatan Pelayanan Dasar, Kualitas Infrastruktur dan Lingkungan Hidup	Masyarakat		0,00	DINAS KEPEMUDAAN DAN OLAH RAGA
	2.19.03.2.05.0008	Pemanfaatan Olahraga Tradisional dalam Masyarakat														
			Jumlah Dokumen Hasil Penyelenggaraan Olahraga Tradisional di Masyarakat				5 Dokumen	199.996.799,00	Kab. Tanah Laut, Semua Kecamatan, Semua Kel/Desa	PENDAPATAN ASLI DAERAH (PAD)	Meningkatkan Sumber Daya Manusia Yang Berkualitas Dan Berdaya Saing	04. Peningkatan Pelayanan Dasar, Kualitas Infrastruktur dan Lingkungan Hidup	Masyarakat		0,00	DINAS KEPEMUDAAN DAN OLAH RAGA
	2.19.03.2.05.0010	Pemassalan olahraga dan penyelenggaraan festival Olahraga Rekreasi yang berjenjang dan berkelanjutan pada tingkat daerah, nasional, dan internasional														
			Jumlah Lembaga yang terfasilitasi dalam Pengembangan dan Pemasalan Festival dan Olahraga Rekreasi				0 Lembaga	0,00	Kab. Tanah Laut, Semua Kecamatan, Semua Kel/Desa	PENDAPATAN ASLI DAERAH (PAD)	Meningkatkan Sumber Daya Manusia Yang Berkualitas Dan Berdaya Saing	04. Peningkatan Pelayanan Dasar, Kualitas Infrastruktur dan Lingkungan Hidup	Masyarakat		0,00	DINAS KEPEMUDAAN DAN OLAH RAGA
4.	**2.19.04**	**PROGRAM PENGEMBANGAN KAPASITAS KEPRAMUKAAN**	***Persentase Pengembangan Kapasitas Kepramukaan***	**100 Persen**			**100 Persen**	**1.250.000.000,00**						**100 Persen**	**4.818.425.000,00**	

NO	KODE	URUSAN / BIDANG URUSAN / PROGRAM / KEGIATAN / SUB KEGIATAN	INDIKATOR PROGRAM / KEGIATAN / SUB KEGIATAN	TARGET AKHIR PERIODE RENSTRA OPD	REALISASI CAPAIAN RENJA OPD TAHUN 2023	PRAKIRAAN CAPAIAN TARGET RENJA OPD TAHUN 2024	CAPAIAN KINERJA DAN KERANGKA PENDANAAN						KELOMPOK SASARAN	PRAKIRAAN MAJU RENCANA TAHUN 2026		PERANGKAT DAERAH PENANGGUNG JAWAB
							TARGET 2025	PAGU INDIKATIF (Rp)	LOKASI	SUMBER DANA	PRIORITAS			TARGET	PAGU INDIKATIF (Rp)	
											NASIONAL	DAERAH				
1	2	3	4	5	6	7	8	9	10	11	12	13	14	15	16	17
	2.19.04.2.01	Pembinaan dan Pengembangan Organisasi Kepramukaan	*Terselenggaranya pembinaan dan pengembangan organisasi kepramukaan*	-			100 %	1.250.000.000,00			Meningkatkan Sumber Daya Manusia Yang Berkualitas Dan Berdaya Saing	04. Peningkatan Pelayanan Dasar, Kualitas Infrastruktur dan Lingkungan Hidup	Organisasi	-	4.818.425.000,00	DINAS KEPEMUDAAN DAN OLAH RAGA
	2.19.04.2.01.0003	Pengembangan Kapasitas SDM Kepramukaan Tingkat Daerah														
			Jumlah SDM Kepramukaan Tingkat Daerah yang Meningkat Kapasitasnya				0 Orang	0,00	Kab. Tanah Laut, Semua Kecamatan, Semua Kel/Desa	SISA LEBIH PERHITUNGAN ANGGARAN TAHUN SEBELUMNYA	Meningkatkan Sumber Daya Manusia Yang Berkualitas Dan Berdaya Saing	04. Peningkatan Pelayanan Dasar, Kualitas Infrastruktur dan Lingkungan Hidup	Organisasi		898.425.000,00	DINAS KEPEMUDAAN DAN OLAH RAGA
	2.19.04.2.01.0005	Penyelenggaraan Kegiatan Kepramukaan Tingkat Daerah														
			Jumlah Laporan Kegiatan Kepramukaan Tingkat Daerah				1 Laporan	1.250.000.000,00	Kab. Tanah Laut, Semua Kecamatan, Semua Kel/Desa	SISA LEBIH PERHITUNGAN ANGGARAN TAHUN SEBELUMNYA	Meningkatkan Sumber Daya Manusia Yang Berkualitas Dan Berdaya Saing	04. Peningkatan Pelayanan Dasar, Kualitas Infrastruktur dan Lingkungan Hidup	Organisasi		1.500.000.000,00	DINAS KEPEMUDAAN DAN OLAH RAGA
	2.19.04.2.01.0006	Penyediaan Prasarana dan Sarana Kepramukaan Tingkat Daerah														
			Jumlah Prasarana dan Sarana Kepramukaan Kabupaten/Kota yang Tersedia dan Termanfaatkan				0 Unit	0,00	Kab. Tanah Laut, Semua Kecamatan, Semua Kel/Desa	SISA LEBIH PERHITUNGAN ANGGARAN TAHUN SEBELUMNYA	Meningkatkan Sumber Daya Manusia Yang Berkualitas Dan Berdaya Saing	04. Peningkatan Pelayanan Dasar, Kualitas Infrastruktur dan Lingkungan Hidup	Organisasi		2.420.000.000,00	DINAS KEPEMUDAAN DAN OLAH RAGA
		DINAS PERPUSTAKAAN DAN KEARSIPAN						**8.281.359.665,00**							**15.008.624.393,00**	
	2	**URUSAN PEMERINTAHAN WAJIB YANG TIDAK BERKAITAN DENGAN PELAYANAN DASAR**						**8.281.359.665,00**							**15.008.624.393,00**	
	2.23	**URUSAN PEMERINTAHAN BIDANG PERPUSTAKAAN**						**8.053.434.851,00**							**14.688.624.393,00**	
1.	**2.23.01**	**PROGRAM PENUNJANG URUSAN PEMERINTAHAN DAERAH KABUPATEN/KOTA**	***Nilai IKM Sekretariat Dinas Perpustaan Dan Kearsipan***	**85,55 Nilai**			**85,55 Nilai**	**7.145.676.001,00**						**85,55 Nilai**	**10.758.457.640,00**	

NO	KODE	URUSAN / BIDANG URUSAN / PROGRAM / KEGIATAN / SUB KEGIATAN	INDIKATOR PROGRAM / KEGIATAN / SUB KEGIATAN	TARGET AKHIR PERIODE RENSTRA OPD	REALISASI CAPAIAN RENJA OPD TAHUN 2023	PRAKIRAAN CAPAIAN TARGET RENJA OPD TAHUN 2024	CAPAIAN KINERJA DAN KERANGKA PENDANAAN						KELOMPOK SASARAN	PRAKIRAAN MAJU RENCANA TAHUN 2026		PERANGKAT DAERAH PENANGGUNG JAWAB
							TARGET 2025	PAGU INDIKATIF (Rp)	LOKASI	SUMBER DANA	PRIORITAS			TARGET	PAGU INDIKATIF (Rp)	
											NASIONAL	DAERAH				
1	2	3	4	5	6	7	8	9	10	11	12	13	14	15	16	17
	2.23.01.2.01	Perencanaan, Penganggaran, dan Evaluasi Kinerja Perangkat Daerah	*Persentase Capaian Kegiatan Perencanaan, Penganggaran dan Evaluasi Kinerja Perangkat Daerah*	-			100 %	9.870.801,00			Meningkatkan Sumber Daya Manusia Yang Berkualitas Dan Berdaya Saing	04. Meningkatkan Tata Kelola Pemerintahan yang Fokus Pada Pelayanan Publik dan Investasi 03. Penyelenggaraan Tata kelola Pemerintahan yang Baik	Perangkat Daerah	-	14.752.801,00	DINAS PERPUSTAKAAN DAN KEARSIPAN
	2.23.01.2.01.0001	Penyusunan Dokumen Perencanaan Perangkat Daerah														
			Jumlah Dokumen Perencanaan Perangkat Daerah				6 Dokumen	4.871.243,00	Kab. Tanah Laut, Semua Kecamatan, Semua Kel/Desa	SISA LEBIH PERHITUNGAN ANGGARAN TAHUN SEBELUMNYA	Meningkatkan Sumber Daya Manusia Yang Berkualitas Dan Berdaya Saing	04. Meningkatkan Tata Kelola Pemerintahan yang Fokus Pada Pelayanan Publik dan Investasi 03. Penyelenggaraan Tata kelola Pemerintahan yang Baik	Perangkat Daerah		6.089.531,00	DINAS PERPUSTAKAAN DAN KEARSIPAN
	2.23.01.2.01.0007	Evaluasi Kinerja Perangkat Daerah														
			Jumlah Laporan Evaluasi Kinerja Perangkat Daerah				14 Laporan	4.999.558,00	Kab. Tanah Laut, Semua Kecamatan, Semua Kel/Desa	SISA LEBIH PERHITUNGAN ANGGARAN TAHUN SEBELUMNYA	Meningkatkan Sumber Daya Manusia Yang Berkualitas Dan Berdaya Saing	04. Meningkatkan Tata Kelola Pemerintahan yang Fokus Pada Pelayanan Publik dan Investasi 03. Penyelenggaraan Tata kelola Pemerintahan yang Baik	Perangkat Daerah		8.663.270,00	DINAS PERPUSTAKAAN DAN KEARSIPAN

NO	KODE	URUSAN / BIDANG URUSAN / PROGRAM / KEGIATAN / SUB KEGIATAN	INDIKATOR PROGRAM / KEGIATAN / SUB KEGIATAN	TARGET AKHIR PERIODE RENSTRA OPD	REALISASI CAPAIAN RENJA OPD TAHUN 2023	PRAKIRAAN CAPAIAN TARGET RENJA OPD TAHUN 2024	CAPAIAN KINERJA DAN KERANGKA PENDANAAN						KELOMPOK SASARAN	PRAKIRAAN MAJU RENCANA TAHUN 2026		PERANGKAT DAERAH PENANGGUNG JAWAB
							TARGET 2025	PAGU INDIKATIF (Rp)	LOKASI	SUMBER DANA	PRIORITAS			TARGET	PAGU INDIKATIF (Rp)	
											NASIONAL	DAERAH				
1	2	3	4	5	6	7	8	9	10	11	12	13	14	15	16	17
	2.23.01.2.02	Administrasi Keuangan Perangkat Daerah	*Persentase Capaian Kegiatan Administrasi Keuangan Perangkat Daerah*	-			100 %	5.334.010.286,00			Meningkatkan Sumber Daya Manusia Yang Berkualitas Dan Berdaya Saing	04. Meningkatkan Tata Kelola Pemerintahan yang Fokus Pada Pelayanan Publik dan Investasi 03. Penyelenggaraan Tata kelola Pemerintahan yang Baik	Perangkat Daerah	-	7.890.331.596,00	DINAS PERPUSTAKAAN DAN KEARSIPAN
	2.23.01.2.02.0001	Penyediaan Gaji dan Tunjangan ASN														
			Jumlah Orang yang Menerima Gaji dan Tunjangan ASN				27 Orang/bulan	5.334.010.286,00	Kab. Tanah Laut, Semua Kecamatan, Semua Kel/Desa	DANA TRANSFER UMUM-DANA ALOKASI UMUM	Meningkatkan Sumber Daya Manusia Yang Berkualitas Dan Berdaya Saing	04. Meningkatkan Tata Kelola Pemerintahan yang Fokus Pada Pelayanan Publik dan Investasi 03. Penyelenggaraan Tata kelola Pemerintahan yang Baik	Perangkat Daerah		7.890.331.596,00	DINAS PERPUSTAKAAN DAN KEARSIPAN
	2.23.01.2.05	Administrasi Kepegawaian Perangkat Daerah	*Persentase Capaian Kegiatan Administrasi Kepegawaian Perangkat Daerah*	-			100 %	143.648.000,00			Meningkatkan Sumber Daya Manusia Yang Berkualitas Dan Berdaya Saing	04. Meningkatkan Tata Kelola Pemerintahan yang Fokus Pada Pelayanan Publik dan Investasi 03. Penyelenggaraan Tata kelola Pemerintahan yang Baik	Perangkat Daerah	-	144.200.000,00	DINAS PERPUSTAKAAN DAN KEARSIPAN
	2.23.01.2.05.0002	Pengadaan Pakaian Dinas beserta Atribut Kelengkapannya														

NO	KODE	URUSAN / BIDANG URUSAN / PROGRAM / KEGIATAN / SUB KEGIATAN	INDIKATOR PROGRAM / KEGIATAN / SUB KEGIATAN	TARGET AKHIR PERIODE RENSTRA OPD	REALISASI CAPAIAN RENJA OPD TAHUN 2023	PRAKIRAAN CAPAIAN TARGET RENJA OPD TAHUN 2024	CAPAIAN KINERJA DAN KERANGKA PENDANAAN						KELOMPOK SASARAN	PRAKIRAAN MAJU RENCANA TAHUN 2026		PERANGKAT DAERAH PENANGGUNG JAWAB
							TARGET 2025	PAGU INDIKATIF (Rp)	LOKASI	SUMBER DANA	PRIORITAS			TARGET	PAGU INDIKATIF (Rp)	
											NASIONAL	DAERAH				
1	2	3	4	5	6	7	8	9	10	11	12	13	14	15	16	17
			Jumlah Paket Pakaian Dinas beserta Atribut Kelengkapan				48 Paket	18.648.000,00	Kab. Tanah Laut, Semua Kecamatan, Semua Kel/Desa	SISA LEBIH PERHITUNGAN ANGGARAN TAHUN SEBELUMNYA	Meningkatkan Sumber Daya Manusia Yang Berkualitas Dan Berdaya Saing	04. Meningkatkan Tata Kelola Pemerintahan yang Fokus Pada Pelayanan Publik dan Investasi 03. Penyelenggaraan Tata kelola Pemerintahan yang Baik	Perangkat Daerah		19.200.000,00	DINAS PERPUSTAKAAN DAN KEARSIPAN
	2.23.01.2.05.0009	Pendidikan dan Pelatihan Pegawai Berdasarkan Tugas dan Fungsi														
			Jumlah Pegawai Berdasarkan Tugas dan Fungsi yang Mengikuti Pendidikan dan Pelatihan				25 Orang	125.000.000,00	Kab. Tanah Laut, Semua Kecamatan, Semua Kel/Desa	SISA LEBIH PERHITUNGAN ANGGARAN TAHUN SEBELUMNYA	Meningkatkan Sumber Daya Manusia Yang Berkualitas Dan Berdaya Saing	04. Meningkatkan Tata Kelola Pemerintahan yang Fokus Pada Pelayanan Publik dan Investasi 03. Penyelenggaraan Tata kelola Pemerintahan yang Baik	Perangkat Daerah		125.000.000,00	DINAS PERPUSTAKAAN DAN KEARSIPAN
	2.23.01.2.06	Administrasi Umum Perangkat Daerah	*Persentase Capaian Kegiatan Admnistrasi Umum Perangkat Daerah*	-			100 %	496.267.098,00			Meningkatkan Sumber Daya Manusia Yang Berkualitas Dan Berdaya Saing	04. Meningkatkan Tata Kelola Pemerintahan yang Fokus Pada Pelayanan Publik dan Investasi 03. Penyelenggaraan Tata kelola Pemerintahan yang Baik	Perangkat Daerah	-	867.303.437,00	DINAS PERPUSTAKAAN DAN KEARSIPAN
	2.23.01.2.06.0001	Penyediaan Komponen Instalasi Listrik/Penerangan Bangunan Kantor														

NO	KODE	URUSAN / BIDANG URUSAN / PROGRAM / KEGIATAN / SUB KEGIATAN	INDIKATOR PROGRAM / KEGIATAN / SUB KEGIATAN	TARGET AKHIR PERIODE RENSTRA OPD	REALISASI CAPAIAN RENJA OPD TAHUN 2023	PRAKIRAAN CAPAIAN TARGET RENJA OPD TAHUN 2024	CAPAIAN KINERJA DAN KERANGKA PENDANAAN						KELOMPOK SASARAN	PRAKIRAAN MAJU RENCANA TAHUN 2026		PERANGKAT DAERAH PENANGGUNG JAWAB
							TARGET 2025	PAGU INDIKATIF (Rp)	LOKASI	SUMBER DANA	PRIORITAS			TARGET	PAGU INDIKATIF (Rp)	
											NASIONAL	DAERAH				
1	2	3	4	5	6	7	8	9	10	11	12	13	14	15	16	17
			Jumlah Paket Komponen Instalasi Listrik/Penerangan Bangunan Kantor yang Disediakan				25 Paket	11.516.360,00	Kab. Tanah Laut, Semua Kecamatan, Semua Kel/Desa	SISA LEBIH PERHITUNGAN ANGGARAN TAHUN SEBELUMNYA	Meningkatkan Sumber Daya Manusia Yang Berkualitas Dan Berdaya Saing	04. Meningkatkan Tata Kelola Pemerintahan yang Fokus Pada Pelayanan Publik dan Investasi 03. Penyelenggaraan Tata kelola Pemerintahan yang Baik	Perangkat Daerah		125.000.000,00	DINAS PERPUSTAKAAN DAN KEARSIPAN
	2.23.01.2.06.0002	Penyediaan Peralatan dan Perlengkapan Kantor														
			Jumlah Paket Peralatan dan Perlengkapan Kantor yang Disediakan				7 Paket	82.797.918,00	Kab. Tanah Laut, Semua Kecamatan, Semua Kel/Desa	SISA LEBIH PERHITUNGAN ANGGARAN TAHUN SEBELUMNYA	Meningkatkan Sumber Daya Manusia Yang Berkualitas Dan Berdaya Saing	04. Meningkatkan Tata Kelola Pemerintahan yang Fokus Pada Pelayanan Publik dan Investasi 03. Penyelenggaraan Tata kelola Pemerintahan yang Baik	Perangkat Daerah		173.039.321,00	DINAS PERPUSTAKAAN DAN KEARSIPAN
	2.23.01.2.06.0003	Penyediaan Peralatan Rumah Tangga														
			Jumlah Paket Peralatan Rumah Tangga yang Disediakan				2 Paket	14.900.909,00	Kab. Tanah Laut, Semua Kecamatan, Semua Kel/Desa	SISA LEBIH PERHITUNGAN ANGGARAN TAHUN SEBELUMNYA	Meningkatkan Sumber Daya Manusia Yang Berkualitas Dan Berdaya Saing	04. Meningkatkan Tata Kelola Pemerintahan yang Fokus Pada Pelayanan Publik dan Investasi 03. Penyelenggaraan Tata kelola Pemerintahan yang Baik	Perangkat Daerah		50.389.116,00	DINAS PERPUSTAKAAN DAN KEARSIPAN
	2.23.01.2.06.0005	Penyediaan Barang Cetakan dan Penggandaan														

NO	KODE	URUSAN / BIDANG URUSAN / PROGRAM / KEGIATAN / SUB KEGIATAN	INDIKATOR PROGRAM / KEGIATAN / SUB KEGIATAN	TARGET AKHIR PERIODE RENSTRA OPD	REALISASI CAPAIAN RENJA OPD TAHUN 2023	PRAKIRAAN CAPAIAN TARGET RENJA OPD TAHUN 2024	CAPAIAN KINERJA DAN KERANGKA PENDANAAN						KELOMPOK SASARAN	PRAKIRAAN MAJU RENCANA TAHUN 2026		PERANGKAT DAERAH PENANGGUNG JAWAB
							TARGET 2025	PAGU INDIKATIF (Rp)	LOKASI	SUMBER DANA	PRIORITAS			TARGET	PAGU INDIKATIF (Rp)	
											NASIONAL	DAERAH				
1	2	3	4	5	6	7	8	9	10	11	12	13	14	15	16	17
			Jumlah Paket Barang Cetakan dan Penggandaan yang Disediakan				1 Paket	19.999.670,00	Kab. Tanah Laut, Semua Kecamatan, Semua Kel/Desa	SISA LEBIH PERHITUNGAN ANGGARAN TAHUN SEBELUMNYA	Meningkatkan Sumber Daya Manusia Yang Berkualitas Dan Berdaya Saing	04. Meningkatkan Tata Kelola Pemerintahan yang Fokus Pada Pelayanan Publik dan Investasi 03. Penyelenggaraan Tata kelola Pemerintahan yang Baik	Perangkat Daerah		32.000.000,00	DINAS PERPUSTAKAAN DAN KEARSIPAN
	2.23.01.2.06.0007	Penyediaan Bahan/Material														
			Jumlah Paket Bahan/Material yang Disediakan				2 Paket	15.000.000,00	Kab. Tanah Laut, Semua Kecamatan, Semua Kel/Desa	SISA LEBIH PERHITUNGAN ANGGARAN TAHUN SEBELUMNYA	Meningkatkan Sumber Daya Manusia Yang Berkualitas Dan Berdaya Saing	04. Meningkatkan Tata Kelola Pemerintahan yang Fokus Pada Pelayanan Publik dan Investasi 03. Penyelenggaraan Tata kelola Pemerintahan yang Baik	Perangkat Daerah		46.875.000,00	DINAS PERPUSTAKAAN DAN KEARSIPAN
	2.23.01.2.06.0009	Penyelenggaraan Rapat Koordinasi dan Konsultasi SKPD														
			Jumlah Laporan Penyelenggaraan Rapat Koordinasi dan Konsultasi SKPD				24 Laporan	349.912.960,00	Kab. Tanah Laut, Semua Kecamatan, Semua Kel/Desa	SISA LEBIH PERHITUNGAN ANGGARAN TAHUN SEBELUMNYA	Meningkatkan Sumber Daya Manusia Yang Berkualitas Dan Berdaya Saing	04. Meningkatkan Tata Kelola Pemerintahan yang Fokus Pada Pelayanan Publik dan Investasi 03. Penyelenggaraan Tata kelola Pemerintahan yang Baik	Perangkat Daerah		400.000.000,00	DINAS PERPUSTAKAAN DAN KEARSIPAN
	2.23.01.2.06.0010	Penatausahaan Arsip Dinamis pada SKPD														

NO	KODE	URUSAN / BIDANG URUSAN / PROGRAM / KEGIATAN / SUB KEGIATAN	INDIKATOR PROGRAM / KEGIATAN / SUB KEGIATAN	TARGET AKHIR PERIODE RENSTRA OPD	REALISASI CAPAIAN RENJA OPD TAHUN 2023	PRAKIRAAN CAPAIAN TARGET RENJA OPD TAHUN 2024	CAPAIAN KINERJA DAN KERANGKA PENDANAAN						KELOMPOK SASARAN	PRAKIRAAN MAJU RENCANA TAHUN 2026		PERANGKAT DAERAH PENANGGUNG JAWAB
							TARGET 2025	PAGU INDIKATIF (Rp)	LOKASI	SUMBER DANA	PRIORITAS			TARGET	PAGU INDIKATIF (Rp)	
											NASIONAL	DAERAH				
1	2	3	4	5	6	7	8	9	10	11	12	13	14	15	16	17
			Jumlah Dokumen Penatausahaan Arsip Dinamis pada SKPD				240 Dokumen	2.139.281,00	Kab. Tanah Laut, Semua Kecamatan, Semua Kel/Desa	SISA LEBIH PERHITUNGAN ANGGARAN TAHUN SEBELUMNYA	Meningkatkan Sumber Daya Manusia Yang Berkualitas Dan Berdaya Saing	04. Meningkatkan Tata Kelola Pemerintahan yang Fokus Pada Pelayanan Publik dan Investasi 03. Penyelenggaraan Tata kelola Pemerintahan yang Baik	Perangkat Daerah		40.000.000,00	DINAS PERPUSTAKAAN DAN KEARSIPAN
	2.23.01.2.07	Pengadaan Barang Milik Daerah Penunjang Urusan Pemerintah Daerah	*Persentase Capaian Kegiatan Pengadaan Barang Milik Daerah Penunjang Pemerintah Daerah*	-			100 %	27.650.096,00			Meningkatkan Sumber Daya Manusia Yang Berkualitas Dan Berdaya Saing	04. Meningkatkan Tata Kelola Pemerintahan yang Fokus Pada Pelayanan Publik dan Investasi 03. Penyelenggaraan Tata kelola Pemerintahan yang Baik	Perangkat Daerah	-	97.278.125,00	DINAS PERPUSTAKAAN DAN KEARSIPAN
	2.23.01.2.07.0005	Pengadaan Mebel														
			Jumlah Paket Mebel yang Disediakan				30 Unit	27.650.096,00	Kab. Tanah Laut, Semua Kecamatan, Semua Kel/Desa	SISA LEBIH PERHITUNGAN ANGGARAN TAHUN SEBELUMNYA	Meningkatkan Sumber Daya Manusia Yang Berkualitas Dan Berdaya Saing	04. Meningkatkan Tata Kelola Pemerintahan yang Fokus Pada Pelayanan Publik dan Investasi 03. Penyelenggaraan Tata kelola Pemerintahan yang Baik	Perangkat Daerah		47.278.125,00	DINAS PERPUSTAKAAN DAN KEARSIPAN
	2.23.01.2.07.0009	Pengadaan Gedung Kantor atau Bangunan Lainnya														

NO	KODE	URUSAN / BIDANG URUSAN / PROGRAM / KEGIATAN / SUB KEGIATAN	INDIKATOR PROGRAM / KEGIATAN / SUB KEGIATAN	TARGET AKHIR PERIODE RENSTRA OPD	REALISASI CAPAIAN RENJA OPD TAHUN 2023	PRAKIRAAN CAPAIAN TARGET RENJA OPD TAHUN 2024	CAPAIAN KINERJA DAN KERANGKA PENDANAAN						KELOMPOK SASARAN	PRAKIRAAN MAJU RENCANA TAHUN 2026		PERANGKAT DAERAH PENANGGUNG JAWAB
							TARGET 2025	PAGU INDIKATIF (Rp)	LOKASI	SUMBER DANA	PRIORITAS			TARGET	PAGU INDIKATIF (Rp)	
											NASIONAL	DAERAH				
1	2	3	4	5	6	7	8	9	10	11	12	13	14	15	16	17
			Jumlah Unit Gedung Kantor atau Bangunan Lainnya yang Disediakan				0 Unit	0,00	Kab. Tanah Laut, Semua Kecamatan, Semua Kel/Desa	SISA LEBIH PERHITUNGAN ANGGARAN TAHUN SEBELUMNYA	Meningkatkan Sumber Daya Manusia Yang Berkualitas Dan Berdaya Saing	04. Meningkatkan Tata Kelola Pemerintahan yang Fokus Pada Pelayanan Publik dan Investasi 03. Penyelenggaraan Tata kelola Pemerintahan yang Baik	Perangkat Daerah		50.000.000,00	DINAS PERPUSTAKAAN DAN KEARSIPAN
	2.23.01.2.08	Penyediaan Jasa Penunjang Urusan Pemerintahan Daerah	*Persentase Capaian Kegiatan Penyediaan Jasa Penunjang Urusan Pemerintah Daerah*	-			100 %	911.886.220,00			Meningkatkan Sumber Daya Manusia Yang Berkualitas Dan Berdaya Saing	04. Meningkatkan Tata Kelola Pemerintahan yang Fokus Pada Pelayanan Publik dan Investasi 03. Penyelenggaraan Tata kelola Pemerintahan yang Baik	Perangkat Daerah	-	1.143.474.681,00	DINAS PERPUSTAKAAN DAN KEARSIPAN
	2.23.01.2.08.0002	Penyediaan Jasa Komunikasi, Sumber Daya Air dan Listrik														
			Jumlah Laporan Penyediaan Jasa Komunikasi, Sumber Daya Air dan Listrik yang Disediakan				12 Laporan	241.000.000,00	Kab. Tanah Laut, Semua Kecamatan, Semua Kel/Desa	SISA LEBIH PERHITUNGAN ANGGARAN TAHUN SEBELUMNYA	Meningkatkan Sumber Daya Manusia Yang Berkualitas Dan Berdaya Saing	04. Meningkatkan Tata Kelola Pemerintahan yang Fokus Pada Pelayanan Publik dan Investasi 03. Penyelenggaraan Tata kelola Pemerintahan yang Baik	Perangkat Daerah		312.500.000,00	DINAS PERPUSTAKAAN DAN KEARSIPAN
	2.23.01.2.08.0004	Penyediaan Jasa Pelayanan Umum Kantor														

NO	KODE	URUSAN / BIDANG URUSAN / PROGRAM / KEGIATAN / SUB KEGIATAN	INDIKATOR PROGRAM / KEGIATAN / SUB KEGIATAN	TARGET AKHIR PERIODE RENSTRA OPD	REALISASI CAPAIAN RENJA OPD TAHUN 2023	PRAKIRAAN CAPAIAN TARGET RENJA OPD TAHUN 2024	CAPAIAN KINERJA DAN KERANGKA PENDANAAN						KELOMPOK SASARAN	PRAKIRAAN MAJU RENCANA TAHUN 2026		PERANGKAT DAERAH PENANGGUNG JAWAB
							TARGET 2025	PAGU INDIKATIF (Rp)	LOKASI	SUMBER DANA	PRIORITAS			TARGET	PAGU INDIKATIF (Rp)	
											NASIONAL	DAERAH				
1	2	3	4	5	6	7	8	9	10	11	12	13	14	15	16	17
			Jumlah Laporan Penyediaan Jasa Pelayanan Umum Kantor yang Disediakan				2 Laporan	670.886.220,00	Kab. Tanah Laut, Semua Kecamatan, Semua Kel/Desa	SISA LEBIH PERHITUNGAN ANGGARAN TAHUN SEBELUMNYA	Meningkatkan Sumber Daya Manusia Yang Berkualitas Dan Berdaya Saing	04. Meningkatkan Tata Kelola Pemerintahan yang Fokus Pada Pelayanan Publik dan Investasi 03. Penyelenggaraan Tata kelola Pemerintahan yang Baik	Perangkat Daerah		830.974.681,00	DINAS PERPUSTAKAAN DAN KEARSIPAN
	2.23.01.2.09	Pemeliharaan Barang Milik Daerah Penunjang Urusan Pemerintahan Daerah	*Persentase Capaian Kegiatan Pemeliharaan Barang Milik Daerah Penunjang Urusan Pemerintahan Daerah*	-			100 %	222.343.500,00			Meningkatkan Sumber Daya Manusia Yang Berkualitas Dan Berdaya Saing	04. Meningkatkan Tata Kelola Pemerintahan yang Fokus Pada Pelayanan Publik dan Investasi 03. Penyelenggaraan Tata kelola Pemerintahan yang Baik	Perangkat Daerah	-	601.117.000,00	DINAS PERPUSTAKAAN DAN KEARSIPAN
	2.23.01.2.09.0001	Penyediaan Jasa Pemeliharaan, Biaya Pemeliharaan, dan Pajak Kendaraan Perorangan Dinas atau Kendaraan Dinas Jabatan														
			Jumlah Kendaraan Perorangan Dinas atau Kendaraan Dinas Jabatan yang Dipelihara dan dibayarkan Pajaknya				1 Unit	37.496.000,00	Kab. Tanah Laut, Semua Kecamatan, Semua Kel/Desa	SISA LEBIH PERHITUNGAN ANGGARAN TAHUN SEBELUMNYA	Meningkatkan Sumber Daya Manusia Yang Berkualitas Dan Berdaya Saing	04. Meningkatkan Tata Kelola Pemerintahan yang Fokus Pada Pelayanan Publik dan Investasi 03. Penyelenggaraan Tata kelola Pemerintahan yang Baik	Perangkat Daerah		111.870.125,00	DINAS PERPUSTAKAAN DAN KEARSIPAN
	2.23.01.2.09.0002	Penyediaan Jasa Pemeliharaan, Biaya Pemeliharaan, Pajak dan Perizinan Kendaraan Dinas Operasional atau Lapangan														

NO	KODE	URUSAN / BIDANG URUSAN / PROGRAM / KEGIATAN / SUB KEGIATAN	INDIKATOR PROGRAM / KEGIATAN / SUB KEGIATAN	TARGET AKHIR PERIODE RENSTRA OPD	REALISASI CAPAIAN RENJA OPD TAHUN 2023	PRAKIRAAN CAPAIAN TARGET RENJA OPD TAHUN 2024	CAPAIAN KINERJA DAN KERANGKA PENDANAAN						KELOMPOK SASARAN	PRAKIRAAN MAJU RENCANA TAHUN 2026		PERANGKAT DAERAH PENANGGUNG JAWAB
							TARGET 2025	PAGU INDIKATIF (Rp)	LOKASI	SUMBER DANA	PRIORITAS			TARGET	PAGU INDIKATIF (Rp)	
											NASIONAL	DAERAH				
1	2	3	4	5	6	7	8	9	10	11	12	13	14	15	16	17
			Jumlah Kendaraan Dinas Operasional atau Lapangan yang Dipelihara dan dibayarkan Pajak dan Perizinannya				9 Unit	164.987.500,00	Kab. Tanah Laut, Semua Kecamatan, Semua Kel/Desa	SISA LEBIH PERHITUNGAN ANGGARAN TAHUN SEBELUMNYA	Meningkatkan Sumber Daya Manusia Yang Berkualitas Dan Berdaya Saing	04. Meningkatkan Tata Kelola Pemerintahan yang Fokus Pada Pelayanan Publik dan Investasi 03. Penyelenggaraan Tata kelola Pemerintahan yang Baik	Perangkat Daerah		234.375.000,00	DINAS PERPUSTAKAAN DAN KEARSIPAN
	2.23.01.2.09.0006	Pemeliharaan Peralatan dan Mesin Lainnya														
			Jumlah Peralatan dan Mesin Lainnya yang Dipelihara				20 Unit	19.860.000,00	Kab. Tanah Laut, Semua Kecamatan, Semua Kel/Desa	SISA LEBIH PERHITUNGAN ANGGARAN TAHUN SEBELUMNYA	Meningkatkan Sumber Daya Manusia Yang Berkualitas Dan Berdaya Saing	04. Meningkatkan Tata Kelola Pemerintahan yang Fokus Pada Pelayanan Publik dan Investasi 03. Penyelenggaraan Tata kelola Pemerintahan yang Baik	Perangkat Daerah		50.000.000,00	DINAS PERPUSTAKAAN DAN KEARSIPAN
	2.23.01.2.09.0009	Pemeliharaan/Rehabilitasi Gedung Kantor dan Bangunan Lainnya														
			Jumlah Gedung Kantor dan Bangunan Lainnya yang Dipelihara/Direhabilitasi				0 Unit	0,00	Kab. Tanah Laut, Semua Kecamatan, Semua Kel/Desa	SISA LEBIH PERHITUNGAN ANGGARAN TAHUN SEBELUMNYA	Meningkatkan Sumber Daya Manusia Yang Berkualitas Dan Berdaya Saing	04. Meningkatkan Tata Kelola Pemerintahan yang Fokus Pada Pelayanan Publik dan Investasi 03. Penyelenggaraan Tata kelola Pemerintahan yang Baik	Perangkat Daerah		204.871.875,00	DINAS PERPUSTAKAAN DAN KEARSIPAN
2.	**2.23.02**	**PROGRAM PEMBINAAN PERPUSTAKAAN**	***Persentase Perpustakaan yg memiliki Standar Nasional Perpustakaan (SNP)***	**77 Persen**			**77 Persen**	**848.842.184,00**						**77 Persen**	**3.626.528.753,00**	

NO	KODE	URUSAN / BIDANG URUSAN / PROGRAM / KEGIATAN / SUB KEGIATAN	INDIKATOR PROGRAM / KEGIATAN / SUB KEGIATAN	TARGET AKHIR PERIODE RENSTRA OPD	REALISASI CAPAIAN RENJA OPD TAHUN 2023	PRAKIRAAN CAPAIAN TARGET RENJA OPD TAHUN 2024	CAPAIAN KINERJA DAN KERANGKA PENDANAAN						KELOMPOK SASARAN	PRAKIRAAN MAJU RENCANA TAHUN 2026		PERANGKAT DAERAH PENANGGUNG JAWAB
							TARGET 2025	PAGU INDIKATIF (Rp)	LOKASI	SUMBER DANA	PRIORITAS			TARGET	PAGU INDIKATIF (Rp)	
											NASIONAL	DAERAH				
1	2	3	4	5	6	7	8	9	10	11	12	13	14	15	16	17
	2.23.02.2.01	Pengelolaan Perpustakaan Tingkat Daerah Kabupaten/Kota	*Persentase Capaian Kegiatan Pengelolaan Perpustakaan Tingkat Daerah Kabupaten/Kota*	-			100 %	572.240.696,00			Meningkatkan Sumber Daya Manusia Yang Berkualitas Dan Berdaya Saing	02. Pemantapan Kualitas Sumber Daya Manusia Yang Unggul dan Berdaya Saing 01. Pemantapan Daya Saing Sumber Daya Manusia	Masyarakat di kabupaten Tanah Laut	-	3.226.528.753,00	DINAS PERPUSTAKAAN DAN KEARSIPAN
	2.23.02.2.01.0004	Pembinaan Perpustakaan pada Satuan Pendidikan Dasar di Seluruh Wilayah Kabupaten/Kota Sesuai dengan Standar Nasional Perpustakaan														
			Jumlah Perpustakaan pada Satuan Pendidikan Dasar dan yang Dilakukan Pembinaan dalam Mewujudkan Standar Nasional Perpustakaan				33 Perpustakaan	120.082.573,00	Kab. Tanah Laut, Semua Kecamatan, Semua Kel/Desa	SISA LEBIH PERHITUNGAN ANGGARAN TAHUN SEBELUMNYA	Meningkatkan Sumber Daya Manusia Yang Berkualitas Dan Berdaya Saing	02. Pemantapan Kualitas Sumber Daya Manusia Yang Unggul dan Berdaya Saing 01. Pemantapan Daya Saing Sumber Daya Manusia	Masyarakat di kabupaten Tanah Laut		270.000.000,00	DINAS PERPUSTAKAAN DAN KEARSIPAN
	2.23.02.2.01.0012	Pengembangan Layanan Perpustakaan Rujukan Tingkat Kabupaten/Kota														
			Jumlah layanan perpustakaan rujukan tingkat Daerah Kabupaten/Kota yang dikembangkan melalui peningkatan koleksi				12 Layanan	234.531.916,00	Kab. Tanah Laut, Semua Kecamatan, Semua Kel/Desa	SISA LEBIH PERHITUNGAN ANGGARAN TAHUN SEBELUMNYA	Meningkatkan Sumber Daya Manusia Yang Berkualitas Dan Berdaya Saing	02. Pemantapan Kualitas Sumber Daya Manusia Yang Unggul dan Berdaya Saing 01. Pemantapan Daya Saing Sumber Daya Manusia	Masyarakat di kabupaten Tanah Laut		420.000.000,00	DINAS PERPUSTAKAAN DAN KEARSIPAN
	2.23.02.2.01.0016	Peningkatan Kapasitas Tenaga Perpustakaan dan Pustakawan Tingkat Daerah Kabupaten/Kota														

NO	KODE	URUSAN / BIDANG URUSAN / PROGRAM / KEGIATAN / SUB KEGIATAN	INDIKATOR PROGRAM / KEGIATAN / SUB KEGIATAN	TARGET AKHIR PERIODE RENSTRA OPD	REALISASI CAPAIAN RENJA OPD TAHUN 2023	PRAKIRAAN CAPAIAN TARGET RENJA OPD TAHUN 2024	CAPAIAN KINERJA DAN KERANGKA PENDANAAN						KELOMPOK SASARAN	PRAKIRAAN MAJU RENCANA TAHUN 2026		PERANGKAT DAERAH PENANGGUNG JAWAB
							TARGET 2025	PAGU INDIKATIF (Rp)	LOKASI	SUMBER DANA	PRIORITAS			TARGET	PAGU INDIKATIF (Rp)	
											NASIONAL	DAERAH				
1	2	3	4	5	6	7	8	9	10	11	12	13	14	15	16	17
			Jumlah tenaga perpustakaan yang ditingkatkan kapasitasnya dan mendapat sertifikasi Tenaga Perpustakaan dan Pustakawan Tingkat Daerah Kabupaten/Kota				40 Orang	147.151.220,00	Kab. Tanah Laut, Semua Kecamatan, Semua Kel/Desa	SISA LEBIH PERHITUNGAN ANGGARAN TAHUN SEBELUMNYA	Meningkatkan Sumber Daya Manusia Yang Berkualitas Dan Berdaya Saing	02. Pemantapan Kualitas Sumber Daya Manusia Yang Unggul dan Berdaya Saing 01. Pemantapan Daya Saing Sumber Daya Manusia	Masyarakat di kabupaten Tanah Laut		55.000.000,00	DINAS PERPUSTAKAAN DAN KEARSIPAN
	2.23.02.2.01.0018	Pengelolaan dan Pengembangan Bahan Perpustakaan														
			Jumlah Bahan Perpustakaan yang dikelola dan dikembangkan untuk Mewujudkan Keberagaman Koleksi Perpustakaan				10973 Eksemplar	70.474.987,00	Kab. Tanah Laut, Semua Kecamatan, Semua Kel/Desa	SISA LEBIH PERHITUNGAN ANGGARAN TAHUN SEBELUMNYA	Meningkatkan Sumber Daya Manusia Yang Berkualitas Dan Berdaya Saing	02. Pemantapan Kualitas Sumber Daya Manusia Yang Unggul dan Berdaya Saing 01. Pemantapan Daya Saing Sumber Daya Manusia	Masyarakat di kabupaten Tanah Laut		2.481.528.753,00	DINAS PERPUSTAKAAN DAN KEARSIPAN
	2.23.02.2.02	Pembudayaan Gemar Membaca Tingkat Daerah Kabupaten/Kota	*Persentase Capaian Kegiatan Pembudayaan Gemar Membaca Tingkat Daerah Kab/Kota*	-			100 %	276.601.488,00			Meningkatkan Sumber Daya Manusia Yang Berkualitas Dan Berdaya Saing	02. Pemantapan Kualitas Sumber Daya Manusia Yang Unggul dan Berdaya Saing 01. Pemantapan Daya Saing Sumber Daya Manusia	Masyarakat di kabupaten Tanah Laut	-	400.000.000,00	DINAS PERPUSTAKAAN DAN KEARSIPAN
	2.23.02.2.02.0007	Pengembangan Literasi Berbasis Inklusi Sosial														

NO	KODE	URUSAN / BIDANG URUSAN / PROGRAM / KEGIATAN / SUB KEGIATAN	INDIKATOR PROGRAM / KEGIATAN / SUB KEGIATAN	TARGET AKHIR PERIODE RENSTRA OPD	REALISASI CAPAIAN RENJA OPD TAHUN 2023	PRAKIRAAN CAPAIAN TARGET RENJA OPD TAHUN 2024	CAPAIAN KINERJA DAN KERANGKA PENDANAAN						KELOMPOK SASARAN	PRAKIRAAN MAJU RENCANA TAHUN 2026		PERANGKAT DAERAH PENANGGUNG JAWAB
							TARGET 2025	PAGU INDIKATIF (Rp)	LOKASI	SUMBER DANA	PRIORITAS			TARGET	PAGU INDIKATIF (Rp)	
											NASIONAL	DAERAH				
1	2	3	4	5	6	7	8	9	10	11	12	13	14	15	16	17
			Jumlah layanan perpustakaan berbasis inklusi sosial di wilayah Kabupaten/Kota yang dikembangkan				3 Perpustakaan	148.533.769,00	Kab. Tanah Laut, Semua Kecamatan, Semua Kel/Desa	SISA LEBIH PERHITUNGAN ANGGARAN TAHUN SEBELUMNYA	Meningkatkan Sumber Daya Manusia Yang Berkualitas Dan Berdaya Saing	02. Pemantapan Kualitas Sumber Daya Manusia Yang Unggul dan Berdaya Saing 01. Pemantapan Daya Saing Sumber Daya Manusia	Masyarakat di kabupaten Tanah Laut		200.000.000,00	DINAS PERPUSTAKAAN DAN KEARSIPAN
	2.23.02.2.02.0009	Pemberian Penghargaan Gerakan Budaya Gemar Membaca														
			Jumlah Orang yang Mendapatkan Penghargaan Gerakan Budaya Gemar Membaca Tingkat Kabupaten Kota				12 Orang	9.271.920,00	Kab. Tanah Laut, Semua Kecamatan, Semua Kel/Desa	SISA LEBIH PERHITUNGAN ANGGARAN TAHUN SEBELUMNYA	Meningkatkan Sumber Daya Manusia Yang Berkualitas Dan Berdaya Saing	02. Pemantapan Kualitas Sumber Daya Manusia Yang Unggul dan Berdaya Saing 01. Pemantapan Daya Saing Sumber Daya Manusia	Masyarakat di kabupaten Tanah Laut		80.000.000,00	DINAS PERPUSTAKAAN DAN KEARSIPAN
	2.23.02.2.02.0010	Sosialisasi Budaya Baca dan Literasi pada Satuan Pendidikan Dasar dan Masyarakat														
			Jumlah Lokus Pembudayaan Kegemaran Membaca dan Literasi pada Satuan Pendidikan Dasar dan Masyarakat				44 Lokus	118.795.799,00	Kab. Tanah Laut, Semua Kecamatan, Semua Kel/Desa	SISA LEBIH PERHITUNGAN ANGGARAN TAHUN SEBELUMNYA	Meningkatkan Sumber Daya Manusia Yang Berkualitas Dan Berdaya Saing	02. Pemantapan Kualitas Sumber Daya Manusia Yang Unggul dan Berdaya Saing 01. Pemantapan Daya Saing Sumber Daya Manusia	Masyarakat di kabupaten Tanah Laut		120.000.000,00	DINAS PERPUSTAKAAN DAN KEARSIPAN
3.	**2.23.03**	**PROGRAM PELESTARIAN KOLEKSI NASIONAL DAN NASKAH KUNO**	***Persentase Naskah Kuno yang di lestarikan***	**67 Persen**			**67 Persen**	**58.916.666,00**						**67 Persen**	**303.638.000,00**	

NO	KODE	URUSAN / BIDANG URUSAN / PROGRAM / KEGIATAN / SUB KEGIATAN	INDIKATOR PROGRAM / KEGIATAN / SUB KEGIATAN	TARGET AKHIR PERIODE RENSTRA OPD	REALISASI CAPAIAN RENJA OPD TAHUN 2023	PRAKIRAAN CAPAIAN TARGET RENJA OPD TAHUN 2024	CAPAIAN KINERJA DAN KERANGKA PENDANAAN						KELOMPOK SASARAN	PRAKIRAAN MAJU RENCANA TAHUN 2026		PERANGKAT DAERAH PENANGGUNG JAWAB
							TARGET 2025	PAGU INDIKATIF (Rp)	LOKASI	SUMBER DANA	PRIORITAS			TARGET	PAGU INDIKATIF (Rp)	
											NASIONAL	DAERAH				
1	2	3	4	5	6	7	8	9	10	11	12	13	14	15	16	17
	2.23.03.2.01	Pelestarian Naskah Kuno Milik Daerah Kabupaten/Kota	*Persentase Capaian Kegiatan Pelestarian Naskah Kuno Milik Daerah*	-			100 %	58.916.666,00			Meningkatkan Sumber Daya Manusia Yang Berkualitas Dan Berdaya Saing	02. Pemantapan Kualitas Sumber Daya Manusia Yang Unggul dan Berdaya Saing 01. Pemantapan Daya Saing Sumber Daya Manusia	Masyarakat di kabupaten Tanah Laut	-	303.638.000,00	DINAS PERPUSTAKAAN DAN KEARSIPAN
	2.23.03.2.01.0003	Peningkatan Peran Serta Masyarakat dalam Penyimpanan, Perawatan, Pelestarian, dan Pendaftaran Naskah Kuno														
			Jumlah masyarakat yang berperan dalam penyimpanan, perawatan, pelestarian dan pendaftaran naskah kuno				27 Orang	27.879.018,00	Kab. Tanah Laut, Semua Kecamatan, Semua Kel/Desa	SISA LEBIH PERHITUNGAN ANGGARAN TAHUN SEBELUMNYA	Meningkatkan Sumber Daya Manusia Yang Berkualitas Dan Berdaya Saing	02. Pemantapan Kualitas Sumber Daya Manusia Yang Unggul dan Berdaya Saing 01. Pemantapan Daya Saing Sumber Daya Manusia	Masyarakat di kabupaten Tanah Laut		260.230.000,00	DINAS PERPUSTAKAAN DAN KEARSIPAN
	2.23.03.2.01.0004	Pengembangan, Pengolahan dan Pengalihmediaan Naskah Kuno yang Dimiliki oleh Masyarakat untuk Dilestarikan dan Didayagunakan														
			Jumlah Naskah Kuno yang dimiliki masyarakat yang dilakukan pengembangan, pengolahan, pengalihmediaan untuk dilestarikan dan didayagunakan				1 Eksemplar	31.037.648,00	Kab. Tanah Laut, Semua Kecamatan, Semua Kel/Desa	SISA LEBIH PERHITUNGAN ANGGARAN TAHUN SEBELUMNYA	Meningkatkan Sumber Daya Manusia Yang Berkualitas Dan Berdaya Saing	02. Pemantapan Kualitas Sumber Daya Manusia Yang Unggul dan Berdaya Saing 01. Pemantapan Daya Saing Sumber Daya Manusia	Masyarakat di kabupaten Tanah Laut		43.408.000,00	DINAS PERPUSTAKAAN DAN KEARSIPAN
	2.24	**URUSAN PEMERINTAHAN BIDANG KEARSIPAN**						**227.924.814,00**							**320.000.000,00**	
1.	**2.24.02**	**PROGRAM PENGELOLAAN ARSIP**	***Persentase Hak akses Arsip*** ***Jumlah SKPD yg mendapatkan nilai pengawasan kearsipan internal dengan nilai B***	**100 Persen** **16 SKPD**			**85 %** **12 SKPD**	**138.705.919,00**						**100 Persen** **16 SKPD**	**180.000.000,00**	

NO	KODE	URUSAN / BIDANG URUSAN / PROGRAM / KEGIATAN / SUB KEGIATAN	INDIKATOR PROGRAM / KEGIATAN / SUB KEGIATAN	TARGET AKHIR PERIODE RENSTRA OPD	REALISASI CAPAIAN RENJA OPD TAHUN 2023	PRAKIRAAN CAPAIAN TARGET RENJA OPD TAHUN 2024	CAPAIAN KINERJA DAN KERANGKA PENDANAAN						KELOMPOK SASARAN	PRAKIRAAN MAJU RENCANA TAHUN 2026		PERANGKAT DAERAH PENANGGUNG JAWAB
							TARGET 2025	PAGU INDIKATIF (Rp)	LOKASI	SUMBER DANA	PRIORITAS			TARGET	PAGU INDIKATIF (Rp)	
											NASIONAL	DAERAH				
1	2	3	4	5	6	7	8	9	10	11	12	13	14	15	16	17
	2.24.02.2.01	Pengelolaan Arsip Dinamis Daerah Kabupaten/Kota	*Persentase Capaian Kegiatan Pengelolaan Arsip Dinamis Daerah Kabupaten/Kota*	-			100 %	29.999.561,00			Meningkatkan Sumber Daya Manusia Yang Berkualitas Dan Berdaya Saing	04. Meningkatkan Tata Kelola Pemerintahan yang Fokus Pada Pelayanan Publik dan Investasi 03. Penyelenggaraan Tata kelola Pemerintahan yang Baik	Perangkat Daerah	-	40.000.000,00	DINAS PERPUSTAKAAN DAN KEARSIPAN
	2.24.02.2.01.0003	Pengawasan Arsip Dinamis Kewenangan Kabupaten/Kota														
			Jumlah Laporan Hasil Pengawasan Arsip Dinamis Kewenangan Kabupaten/Kota				1 Laporan	29.999.561,00	Kab. Tanah Laut, Semua Kecamatan, Semua Kel/Desa	SISA LEBIH PERHITUNGAN ANGGARAN TAHUN SEBELUMNYA	Meningkatkan Sumber Daya Manusia Yang Berkualitas Dan Berdaya Saing	04. Meningkatkan Tata Kelola Pemerintahan yang Fokus Pada Pelayanan Publik dan Investasi 03. Penyelenggaraan Tata kelola Pemerintahan yang Baik	Perangkat Daerah		40.000.000,00	DINAS PERPUSTAKAAN DAN KEARSIPAN
	2.24.02.2.02	Pengelolaan Arsip Statis Daerah Kabupaten/Kota	*Persentase Capaian Kegiatan Pengelolaan Arsip Statis Daerah Kewenangan Kabupaten/Kota*	-			100 %	49.797.757,00			Meningkatkan Sumber Daya Manusia Yang Berkualitas Dan Berdaya Saing	04. Meningkatkan Tata Kelola Pemerintahan yang Fokus Pada Pelayanan Publik dan Investasi 03. Penyelenggaraan Tata kelola Pemerintahan yang Baik	Perangkat Daerah	-	70.000.000,00	DINAS PERPUSTAKAAN DAN KEARSIPAN
	2.24.02.2.02.0004	Akuisisi, Pengolahan, Preservasi, dan Akses Arsip Statis														

NO	KODE	URUSAN / BIDANG URUSAN / PROGRAM / KEGIATAN / SUB KEGIATAN	INDIKATOR PROGRAM / KEGIATAN / SUB KEGIATAN	TARGET AKHIR PERIODE RENSTRA OPD	REALISASI CAPAIAN RENJA OPD TAHUN 2023	PRAKIRAAN CAPAIAN TARGET RENJA OPD TAHUN 2024	CAPAIAN KINERJA DAN KERANGKA PENDANAAN						KELOMPOK SASARAN	PRAKIRAAN MAJU RENCANA TAHUN 2026		PERANGKAT DAERAH PENANGGUNG JAWAB
							TARGET 2025	PAGU INDIKATIF (Rp)	LOKASI	SUMBER DANA	PRIORITAS			TARGET	PAGU INDIKATIF (Rp)	
											NASIONAL	DAERAH				
1	2	3	4	5	6	7	8	9	10	11	12	13	14	15	16	17
			Jumlah Arsip Statis yang Dilakukan Akusisi, Pengolahan, Preservasi dan Akses Arsip Statis				1000 Arsip	49.797.757,00	Kab. Tanah Laut, Semua Kecamatan, Semua Kel/Desa	SISA LEBIH PERHITUNGAN ANGGARAN TAHUN SEBELUMNYA	Meningkatkan Sumber Daya Manusia Yang Berkualitas Dan Berdaya Saing	04. Meningkatkan Tata Kelola Pemerintahan yang Fokus Pada Pelayanan Publik dan Investasi 03. Penyelenggaraan Tata kelola Pemerintahan yang Baik	Perangkat Daerah		70.000.000,00	DINAS PERPUSTAKAAN DAN KEARSIPAN
	2.24.02.2.03	Pengelolaan Simpul Jaringan Informasi Kearsipan Nasional Tingkat Kabupaten/Kota	*Persentase Capaian Kegiatan Pengelolaan Simpul Jaringan Informasi Kearsipan Nasional Tingkat Kabupaten/Kota*	-			100 %	58.908.601,00			Meningkatkan Sumber Daya Manusia Yang Berkualitas Dan Berdaya Saing	04. Meningkatkan Tata Kelola Pemerintahan yang Fokus Pada Pelayanan Publik dan Investasi 03. Penyelenggaraan Tata kelola Pemerintahan yang Baik	Perangkat Daerah	-	70.000.000,00	DINAS PERPUSTAKAAN DAN KEARSIPAN
	2.24.02.2.03.0002	Pemberdayaan Kapasitas Unit Kearsipan dan Lembaga Kearsipan Daerah Kabupaten/Kota														
			Jumlah Laporan Hasil Pemberdayaan Kapasitas Unit Kearsipan dan Lembaga Kearsipan Daerah Kabupaten/Kota				3 Laporan	58.908.601,00	Kab. Tanah Laut, Semua Kecamatan, Semua Kel/Desa	SISA LEBIH PERHITUNGAN ANGGARAN TAHUN SEBELUMNYA	Meningkatkan Sumber Daya Manusia Yang Berkualitas Dan Berdaya Saing	04. Meningkatkan Tata Kelola Pemerintahan yang Fokus Pada Pelayanan Publik dan Investasi 03. Penyelenggaraan Tata kelola Pemerintahan yang Baik	Perangkat Daerah		70.000.000,00	DINAS PERPUSTAKAAN DAN KEARSIPAN
2.	**2.24.03**	**PROGRAM PERLINDUNGAN DAN PENYELAMATAN ARSIP**	***Persentase penyelamatan arsip sesuai nspk***	**67 %**			**67 %**	**89.218.895,00**						**67 %**	**140.000.000,00**	

NO	KODE	URUSAN / BIDANG URUSAN / PROGRAM / KEGIATAN / SUB KEGIATAN	INDIKATOR PROGRAM / KEGIATAN / SUB KEGIATAN	TARGET AKHIR PERIODE RENSTRA OPD	REALISASI CAPAIAN RENJA OPD TAHUN 2023	PRAKIRAAN CAPAIAN TARGET RENJA OPD TAHUN 2024	CAPAIAN KINERJA DAN KERANGKA PENDANAAN						KELOMPOK SASARAN	PRAKIRAAN MAJU RENCANA TAHUN 2026		PERANGKAT DAERAH PENANGGUNG JAWAB
							TARGET 2025	PAGU INDIKATIF (Rp)	LOKASI	SUMBER DANA	PRIORITAS			TARGET	PAGU INDIKATIF (Rp)	
											NASIONAL	DAERAH				
1	2	3	4	5	6	7	8	9	10	11	12	13	14	15	16	17
	2.24.03.2.01	Pemusnahan Arsip Dilingkungan Pemerintah Daerah Kabupaten/Kota yang Memiliki Retensi di Bawah 10 (Sepuluh) Tahun	*Persentase Capaian Kegiatan Pemusnahan Arsip dilingkungan Pemerintah Daerah Kabupaten/kota yang Memiliki Retensi di Bawah 10 Tahun0 Tahun*	-			100 %	19.296.496,00			Meningkatkan Sumber Daya Manusia Yang Berkualitas Dan Berdaya Saing	04. Meningkatkan Tata Kelola Pemerintahan yang Fokus Pada Pelayanan Publik dan Investasi 03. Penyelenggaraan Tata kelola Pemerintahan yang Baik	Perangkat Daerah	-	40.000.000,00	DINAS PERPUSTAKAAN DAN KEARSIPAN
	2.24.03.2.01.0004	Penilaian, Penetapan dan Pelaksanaan Pemusnahan Arsip yang Memiliki Retensi di Bawah 10 (Sepuluh) Tahun														
			Jumlah Arsip yang Dilakukan Penilaian, Penetapan dan Pelaksanaan Pemusnahan Arsip yang Memiliki Retensi di Bawah 10 (Sepuluh) Tahun				500 Arsip	19.296.496,00	Kab. Tanah Laut, Semua Kecamatan, Semua Kel/Desa	SISA LEBIH PERHITUNGAN ANGGARAN TAHUN SEBELUMNYA	Meningkatkan Sumber Daya Manusia Yang Berkualitas Dan Berdaya Saing	04. Meningkatkan Tata Kelola Pemerintahan yang Fokus Pada Pelayanan Publik dan Investasi 03. Penyelenggaraan Tata kelola Pemerintahan yang Baik	Perangkat Daerah		40.000.000,00	DINAS PERPUSTAKAAN DAN KEARSIPAN
	2.24.03.2.02	Perlindungan dan Penyelamatan Arsip Akibat Bencana yang Berskala Kabupaten/Kota	*Persentase Capaian Kegiatan Perlindungan dan Penyelamatan Arsip Akibat Bencana yang Berskala Kabupaten/Kota*	-			100 %	9.970.000,00			Meningkatkan Sumber Daya Manusia Yang Berkualitas Dan Berdaya Saing	04. Meningkatkan Tata Kelola Pemerintahan yang Fokus Pada Pelayanan Publik dan Investasi 03. Penyelenggaraan Tata kelola Pemerintahan yang Baik	Perangkat Daerah	-	10.000.000,00	DINAS PERPUSTAKAAN DAN KEARSIPAN
	2.24.03.2.02.0001	Evakuasi dan Identifikasi Arsip Akibat Bencana														

NO	KODE	URUSAN / BIDANG URUSAN / PROGRAM / KEGIATAN / SUB KEGIATAN	INDIKATOR PROGRAM / KEGIATAN / SUB KEGIATAN	TARGET AKHIR PERIODE RENSTRA OPD	REALISASI CAPAIAN RENJA OPD TAHUN 2023	PRAKIRAAN CAPAIAN TARGET RENJA OPD TAHUN 2024	CAPAIAN KINERJA DAN KERANGKA PENDANAAN						KELOMPOK SASARAN	PRAKIRAAN MAJU RENCANA TAHUN 2026		PERANGKAT DAERAH PENANGGUNG JAWAB
							TARGET 2025	PAGU INDIKATIF (Rp)	LOKASI	SUMBER DANA	PRIORITAS			TARGET	PAGU INDIKATIF (Rp)	
											NASIONAL	DAERAH				
1	2	3	4	5	6	7	8	9	10	11	12	13	14	15	16	17
			Jumlah Arsip yang Dilakukan Evakuasi, Identifikasi, Pemulihan dan Penyimpanan Akibat Bencana				50 Arsip	9.970.000,00	Kab. Tanah Laut, Semua Kecamatan, Semua Kel/Desa	SISA LEBIH PERHITUNGAN ANGGARAN TAHUN SEBELUMNYA	Meningkatkan Sumber Daya Manusia Yang Berkualitas Dan Berdaya Saing	04. Meningkatkan Tata Kelola Pemerintahan yang Fokus Pada Pelayanan Publik dan Investasi 03. Penyelenggaraan Tata kelola Pemerintahan yang Baik	Perangkat Daerah		10.000.000,00	DINAS PERPUSTAKAAN DAN KEARSIPAN
	2.24.03.2.03	Penyelamatan Arsip Perangkat Daerah Kabupaten/Kota yang Digabung dan/atau Dibubarkan, dan Pemekaran Daerah Kecamatan dan Desa/Kelurahan	*Persentase Capaian Kegiatan Penyelamatan Arsip Perangkat Daerah Provinsi yang digabung dan/atau dibubarkan, dan Pemekaran Daerah Kabupaten/Kota*	-			100 %	59.952.399,00			Meningkatkan Sumber Daya Manusia Yang Berkualitas Dan Berdaya Saing	04. Meningkatkan Tata Kelola Pemerintahan yang Fokus Pada Pelayanan Publik dan Investasi 03. Penyelenggaraan Tata kelola Pemerintahan yang Baik	Perangkat Daerah	-	90.000.000,00	DINAS PERPUSTAKAAN DAN KEARSIPAN
	2.24.03.2.03.0001	Pendataan, Penyusunan Daftar dan Penilaian serta Penyerahan atau Pemusnahan Arsip bagi Penggabungan Perangkat Daerah Kabupaten/Kota														
			Jumlah Daftar Arsip yang Dilakukan Pendataan, Penyusunan dan Penilaian serta Penyerahan atau Pemusnahan Arsip bagi Penggabungan Perangkat Daerah Kabupaten/Kota				1 Daftar	19.980.000,00	Kab. Tanah Laut, Semua Kecamatan, Semua Kel/Desa	SISA LEBIH PERHITUNGAN ANGGARAN TAHUN SEBELUMNYA	Meningkatkan Sumber Daya Manusia Yang Berkualitas Dan Berdaya Saing	04. Meningkatkan Tata Kelola Pemerintahan yang Fokus Pada Pelayanan Publik dan Investasi 03. Penyelenggaraan Tata kelola Pemerintahan yang Baik	Perangkat Daerah		30.000.000,00	DINAS PERPUSTAKAAN DAN KEARSIPAN
	2.24.03.2.03.0002	Pendataan, Penyusunan Daftar dan Penilaian serta Penyerahan atau Pemusnahan Arsip bagi Pembubaran Perangkat Daerah Kabupaten/Kota														

NO	KODE	URUSAN / BIDANG URUSAN / PROGRAM / KEGIATAN / SUB KEGIATAN	INDIKATOR PROGRAM / KEGIATAN / SUB KEGIATAN	TARGET AKHIR PERIODE RENSTRA OPD	REALISASI CAPAIAN RENJA OPD TAHUN 2023	PRAKIRAAN CAPAIAN TARGET RENJA OPD TAHUN 2024	CAPAIAN KINERJA DAN KERANGKA PENDANAAN						KELOMPOK SASARAN	PRAKIRAAN MAJU RENCANA TAHUN 2026		PERANGKAT DAERAH PENANGGUNG JAWAB
							TARGET 2025	PAGU INDIKATIF (Rp)	LOKASI	SUMBER DANA	PRIORITAS			TARGET	PAGU INDIKATIF (Rp)	
											NASIONAL	DAERAH				
1	2	3	4	5	6	7	8	9	10	11	12	13	14	15	16	17
			Jumlah Arsip yang Dilakukan Pendataan, Penyusunan Daftar dan Penilaian serta Penyerahan atau Pemusnahan Arsip bagi Pembubaran Perangkat Daerah Kabupaten/Kota				400 Arsip	19.972.536,00	Kab. Tanah Laut, Semua Kecamatan, Semua Kel/Desa	SISA LEBIH PERHITUNGAN ANGGARAN TAHUN SEBELUMNYA	Meningkatkan Sumber Daya Manusia Yang Berkualitas Dan Berdaya Saing	04. Meningkatkan Tata Kelola Pemerintahan yang Fokus Pada Pelayanan Publik dan Investasi 03. Penyelenggaraan Tata kelola Pemerintahan yang Baik	Perangkat Daerah		30.000.000,00	DINAS PERPUSTAKAAN DAN KEARSIPAN
	2.24.03.2.03.0003	Pendampingan Penyelamatan Arsip bagi Pemekaran Daerah Kecamatan														
			Jumlah Daftar Arsip yang Dilakukan Pendampingan Penyelamatan Arsip bagi Pemekaran Daerah Kecamatan				500 Arsip	19.999.863,00	Kab. Tanah Laut, Semua Kecamatan, Semua Kel/Desa	SISA LEBIH PERHITUNGAN ANGGARAN TAHUN SEBELUMNYA	Meningkatkan Sumber Daya Manusia Yang Berkualitas Dan Berdaya Saing	04. Meningkatkan Tata Kelola Pemerintahan yang Fokus Pada Pelayanan Publik dan Investasi 03. Penyelenggaraan Tata kelola Pemerintahan yang Baik	Perangkat Daerah		30.000.000,00	DINAS PERPUSTAKAAN DAN KEARSIPAN
		DINAS PARIWISATA						**13.384.390.344,00**							**17.051.910.196,00**	
	3	**URUSAN PEMERINTAHAN PILIHAN**						**13.384.390.344,00**							**17.051.910.196,00**	
	3.26	**URUSAN PEMERINTAHAN BIDANG PARIWISATA**						**13.384.390.344,00**							**17.051.910.196,00**	
1.	**3.26.01**	**PROGRAM PENUNJANG URUSAN PEMERINTAHAN DAERAH KABUPATEN/KOTA**	**-**	**-**			**-**	**8.263.852.106,00**						**-**	**11.406.841.817,00**	
	3.26.01.2.01	Perencanaan, Penganggaran, dan Evaluasi Kinerja Perangkat Daerah	-	-			-	11.998.796,00			-	04. Meningkatkan Tata Kelola Pemerintahan yang Fokus Pada Pelayanan Publik dan Investasi 02. Peningkatan Daya Saing Perekonomian dan investasi	Dinas Pariwisata Kabupaten Tanah Laut	-	24.000.000,00	DINAS PARIWISATA
	3.26.01.2.01.0001	Penyusunan Dokumen Perencanaan Perangkat Daerah														

NO	KODE	URUSAN / BIDANG URUSAN / PROGRAM / KEGIATAN / SUB KEGIATAN	INDIKATOR PROGRAM / KEGIATAN / SUB KEGIATAN	TARGET AKHIR PERIODE RENSTRA OPD	REALISASI CAPAIAN RENJA OPD TAHUN 2023	PRAKIRAAN CAPAIAN TARGET RENJA OPD TAHUN 2024	CAPAIAN KINERJA DAN KERANGKA PENDANAAN						KELOMPOK SASARAN	PRAKIRAAN MAJU RENCANA TAHUN 2026		PERANGKAT DAERAH PENANGGUNG JAWAB
							TARGET 2025	PAGU INDIKATIF (Rp)	LOKASI	SUMBER DANA	PRIORITAS			TARGET	PAGU INDIKATIF (Rp)	
											NASIONAL	DAERAH				
1	2	3	4	5	6	7	8	9	10	11	12	13	14	15	16	17
			Jumlah Dokumen Perencanaan Perangkat Daerah				4 Dokumen	6.999.092,00	Kab. Tanah Laut, Semua Kecamatan, Semua Kel/Desa	SISA LEBIH PERHITUNGAN ANGGARAN TAHUN SEBELUMNYA	-	04. Meningkatkan Tata Kelola Pemerintahan yang Fokus Pada Pelayanan Publik dan Investasi 02. Peningkatan Daya Saing Perekonomian dan investasi	Dinas Pariwisata Kabupaten Tanah Laut		12.000.000,00	DINAS PARIWISATA
	3.26.01.2.01.0007	Evaluasi Kinerja Perangkat Daerah														
			Jumlah Laporan Evaluasi Kinerja Perangkat Daerah				5 Laporan	4.999.704,00	Kab. Tanah Laut, Semua Kecamatan, Semua Kel/Desa	SISA LEBIH PERHITUNGAN ANGGARAN TAHUN SEBELUMNYA	-	04. Meningkatkan Tata Kelola Pemerintahan yang Fokus Pada Pelayanan Publik dan Investasi 02. Peningkatan Daya Saing Perekonomian dan investasi	Dinas Pariwisata Kabupaten Tanah Laut		12.000.000,00	DINAS PARIWISATA
	3.26.01.2.02	Administrasi Keuangan Perangkat Daerah	*Persentase Capaian Administrasi Keuangan Perangkat Daerah*	-			100 %	4.858.015.414,00			-	04. Meningkatkan Tata Kelola Pemerintahan yang Fokus Pada Pelayanan Publik dan Investasi 02. Peningkatan Daya Saing Perekonomian dan investasi	Dinas Pariwisata Kabupaten Tanah Laut	-	6.058.551.185,00	DINAS PARIWISATA
	3.26.01.2.02.0001	Penyediaan Gaji dan Tunjangan ASN														

NO	KODE	URUSAN / BIDANG URUSAN / PROGRAM / KEGIATAN / SUB KEGIATAN	INDIKATOR PROGRAM / KEGIATAN / SUB KEGIATAN	TARGET AKHIR PERIODE RENSTRA OPD	REALISASI CAPAIAN RENJA OPD TAHUN 2023	PRAKIRAAN CAPAIAN TARGET RENJA OPD TAHUN 2024	CAPAIAN KINERJA DAN KERANGKA PENDANAAN						KELOMPOK SASARAN	PRAKIRAAN MAJU RENCANA TAHUN 2026		PERANGKAT DAERAH PENANGGUNG JAWAB
							TARGET 2025	PAGU INDIKATIF (Rp)	LOKASI	SUMBER DANA	PRIORITAS			TARGET	PAGU INDIKATIF (Rp)	
											NASIONAL	DAERAH				
1	2	3	4	5	6	7	8	9	10	11	12	13	14	15	16	17
			Jumlah Orang yang Menerima Gaji dan Tunjangan ASN				25 Orang/bulan	4.848.015.894,00	Kab. Tanah Laut, Semua Kecamatan, Semua Kel/Desa	PENDAPATAN ASLI DAERAH (PAD), SISA LEBIH PERHITUNGAN ANGGARAN TAHUN SEBELUMNYA, DANA TRANSFER UMUM-DANA ALOKASI UMUM, DAU TAMBAHAN DUKUNGAN PENDANAAN ATAS KEBIJAKAN PENGGAJIAN PEGAWAI PEMERINTAH DENGAN PERJANJIAN KERJA	-	04. Meningkatkan Tata Kelola Pemerintahan yang Fokus Pada Pelayanan Publik dan Investasi 02. Peningkatan Daya Saing Perekonomian dan investasi	Dinas Pariwisata Kabupaten Tanah Laut		6.046.551.185,00	DINAS PARIWISATA
	3.26.01.2.02.0003	Pelaksanaan Penatausahaan dan Pengujian/Verifikasi Keuangan SKPD														
			Jumlah Dokumen Penatausahaan dan Pengujian/Verifikasi Keuangan SKPD				3 Dokumen	9.999.520,00	Kab. Tanah Laut, Semua Kecamatan, Semua Kel/Desa	SISA LEBIH PERHITUNGAN ANGGARAN TAHUN SEBELUMNYA	-	04. Meningkatkan Tata Kelola Pemerintahan yang Fokus Pada Pelayanan Publik dan Investasi 02. Peningkatan Daya Saing Perekonomian dan investasi	Dinas Pariwisata Kabupaten Tanah Laut		12.000.000,00	DINAS PARIWISATA
	3.26.01.2.03	Administrasi Barang Milik Daerah pada Perangkat Daerah	*Persentase Capaian Administrasi Barang Milik Daerah pada Perangkat Daerah*	-			100 %	2.495.250,00			-	04. Meningkatkan Tata Kelola Pemerintahan yang Fokus Pada Pelayanan Publik dan Investasi 02. Peningkatan Daya Saing Perekonomian dan investasi	Dinas Pariwisata Kabupaten Tanah Laut	-	4.320.000,00	DINAS PARIWISATA
	3.26.01.2.03.0006	Penatausahaan Barang Milik Daerah pada SKPD														

NO	KODE	URUSAN / BIDANG URUSAN / PROGRAM / KEGIATAN / SUB KEGIATAN	INDIKATOR PROGRAM / KEGIATAN / SUB KEGIATAN	TARGET AKHIR PERIODE RENSTRA OPD	REALISASI CAPAIAN RENJA OPD TAHUN 2023	PRAKIRAAN CAPAIAN TARGET RENJA OPD TAHUN 2024	CAPAIAN KINERJA DAN KERANGKA PENDANAAN						KELOMPOK SASARAN	PRAKIRAAN MAJU RENCANA TAHUN 2026		PERANGKAT DAERAH PENANGGUNG JAWAB
							TARGET 2025	PAGU INDIKATIF (Rp)	LOKASI	SUMBER DANA	PRIORITAS			TARGET	PAGU INDIKATIF (Rp)	
											NASIONAL	DAERAH				
1	2	3	4	5	6	7	8	9	10	11	12	13	14	15	16	17
			Jumlah Laporan Penatausahaan Barang Milik Daerah pada SKPD				1 Laporan	2.495.250,00	Kab. Tanah Laut, Semua Kecamatan, Semua Kel/Desa	SISA LEBIH PERHITUNGAN ANGGARAN TAHUN SEBELUMNYA	-	04. Meningkatkan Tata Kelola Pemerintahan yang Fokus Pada Pelayanan Publik dan Investasi 02. Peningkatan Daya Saing Perekonomian dan investasi	Dinas Pariwisata Kabupaten Tanah Laut		4.320.000,00	DINAS PARIWISATA
	3.26.01.2.05	Administrasi Kepegawaian Perangkat Daerah	*Persentase Capaian Administrasi Kepegawaian Perangkat Daerah*	-			100 %	41.884.049,00			-	04. Meningkatkan Tata Kelola Pemerintahan yang Fokus Pada Pelayanan Publik dan Investasi 02. Peningkatan Daya Saing Perekonomian dan investasi	Dinas Pariwisata Kabupaten Tanah Laut	-	116.640.000,00	DINAS PARIWISATA
	3.26.01.2.05.0002	Pengadaan Pakaian Dinas beserta Atribut Kelengkapannya														
			Jumlah Paket Pakaian Dinas beserta Atribut Kelengkapan				1 Paket	16.884.049,00	Kab. Tanah Laut, Semua Kecamatan, Semua Kel/Desa	SISA LEBIH PERHITUNGAN ANGGARAN TAHUN SEBELUMNYA	-	04. Meningkatkan Tata Kelola Pemerintahan yang Fokus Pada Pelayanan Publik dan Investasi 02. Peningkatan Daya Saing Perekonomian dan investasi	Dinas Pariwisata Kabupaten Tanah Laut		56.640.000,00	DINAS PARIWISATA
	3.26.01.2.05.0009	Pendidikan dan Pelatihan Pegawai Berdasarkan Tugas dan Fungsi														

NO	KODE	URUSAN / BIDANG URUSAN / PROGRAM / KEGIATAN / SUB KEGIATAN	INDIKATOR PROGRAM / KEGIATAN / SUB KEGIATAN	TARGET AKHIR PERIODE RENSTRA OPD	REALISASI CAPAIAN RENJA OPD TAHUN 2023	PRAKIRAAN CAPAIAN TARGET RENJA OPD TAHUN 2024	CAPAIAN KINERJA DAN KERANGKA PENDANAAN						KELOMPOK SASARAN	PRAKIRAAN MAJU RENCANA TAHUN 2026		PERANGKAT DAERAH PENANGGUNG JAWAB
							TARGET 2025	PAGU INDIKATIF (Rp)	LOKASI	SUMBER DANA	PRIORITAS			TARGET	PAGU INDIKATIF (Rp)	
											NASIONAL	DAERAH				
1	2	3	4	5	6	7	8	9	10	11	12	13	14	15	16	17
			Jumlah Pegawai Berdasarkan Tugas dan Fungsi yang Mengikuti Pendidikan dan Pelatihan				5 Orang	25.000.000,00	Kab. Tanah Laut, Semua Kecamatan, Semua Kel/Desa	SISA LEBIH PERHITUNGAN ANGGARAN TAHUN SEBELUMNYA	-	04. Meningkatkan Tata Kelola Pemerintahan yang Fokus Pada Pelayanan Publik dan Investasi 02. Peningkatan Daya Saing Perekonomian dan investasi	Dinas Pariwisata Kabupaten Tanah Laut		60.000.000,00	DINAS PARIWISATA
	3.26.01.2.06	Administrasi Umum Perangkat Daerah	*Persentase Capaian Administrasi Umum Perangkat Daerah*	-			100 %	488.407.052,00			-	04. Meningkatkan Tata Kelola Pemerintahan yang Fokus Pada Pelayanan Publik dan Investasi 02. Peningkatan Daya Saing Perekonomian dan investasi	Dinas Pariwisata Kabupaten Tanah Laut	-	658.674.546,00	DINAS PARIWISATA
	3.26.01.2.06.0001	Penyediaan Komponen Instalasi Listrik/Penerangan Bangunan Kantor														
			Jumlah Paket Komponen Instalasi Listrik/Penerangan Bangunan Kantor yang Disediakan				13 Paket	16.578.969,00	Kab. Tanah Laut, Semua Kecamatan, Semua Kel/Desa	SISA LEBIH PERHITUNGAN ANGGARAN TAHUN SEBELUMNYA	-	04. Meningkatkan Tata Kelola Pemerintahan yang Fokus Pada Pelayanan Publik dan Investasi 02. Peningkatan Daya Saing Perekonomian dan investasi	Dinas Pariwisata Kabupaten Tanah Laut		19.897.860,00	DINAS PARIWISATA
	3.26.01.2.06.0002	Penyediaan Peralatan dan Perlengkapan Kantor														

NO	KODE	URUSAN / BIDANG URUSAN / PROGRAM / KEGIATAN / SUB KEGIATAN	INDIKATOR PROGRAM / KEGIATAN / SUB KEGIATAN	TARGET AKHIR PERIODE RENSTRA OPD	REALISASI CAPAIAN RENJA OPD TAHUN 2023	PRAKIRAAN CAPAIAN TARGET RENJA OPD TAHUN 2024	CAPAIAN KINERJA DAN KERANGKA PENDANAAN						KELOMPOK SASARAN	PRAKIRAAN MAJU RENCANA TAHUN 2026		PERANGKAT DAERAH PENANGGUNG JAWAB
							TARGET 2025	PAGU INDIKATIF (Rp)	LOKASI	SUMBER DANA	PRIORITAS			TARGET	PAGU INDIKATIF (Rp)	
											NASIONAL	DAERAH				
1	2	3	4	5	6	7	8	9	10	11	12	13	14	15	16	17
			Jumlah Paket Peralatan dan Perlengkapan Kantor yang Disediakan				39 Paket	44.992.040,00	Kab. Tanah Laut, Semua Kecamatan, Semua Kel/Desa	SISA LEBIH PERHITUNGAN ANGGARAN TAHUN SEBELUMNYA	-	04. Meningkatkan Tata Kelola Pemerintahan yang Fokus Pada Pelayanan Publik dan Investasi 02. Peningkatan Daya Saing Perekonomian dan investasi	Dinas Pariwisata Kabupaten Tanah Laut		54.937.781,00	DINAS PARIWISATA
	3.26.01.2.06.0003	Penyediaan Peralatan Rumah Tangga														
			Jumlah Paket Peralatan Rumah Tangga yang Disediakan				27 Paket	16.529.581,00	Kab. Tanah Laut, Semua Kecamatan, Semua Kel/Desa	SISA LEBIH PERHITUNGAN ANGGARAN TAHUN SEBELUMNYA	-	04. Meningkatkan Tata Kelola Pemerintahan yang Fokus Pada Pelayanan Publik dan Investasi 02. Peningkatan Daya Saing Perekonomian dan investasi	Dinas Pariwisata Kabupaten Tanah Laut		19.858.705,00	DINAS PARIWISATA
	3.26.01.2.06.0005	Penyediaan Barang Cetakan dan Penggandaan														
			Jumlah Paket Barang Cetakan dan Penggandaan yang Disediakan				4 Paket	19.999.616,00	Kab. Tanah Laut, Semua Kecamatan, Semua Kel/Desa	SISA LEBIH PERHITUNGAN ANGGARAN TAHUN SEBELUMNYA	-	04. Meningkatkan Tata Kelola Pemerintahan yang Fokus Pada Pelayanan Publik dan Investasi 02. Peningkatan Daya Saing Perekonomian dan investasi	Dinas Pariwisata Kabupaten Tanah Laut		48.168.000,00	DINAS PARIWISATA
	3.26.01.2.06.0006	Penyediaan Bahan Bacaan dan Peraturan Perundang-undangan														

NO	KODE	URUSAN / BIDANG URUSAN / PROGRAM / KEGIATAN / SUB KEGIATAN	INDIKATOR PROGRAM / KEGIATAN / SUB KEGIATAN	TARGET AKHIR PERIODE RENSTRA OPD	REALISASI CAPAIAN RENJA OPD TAHUN 2023	PRAKIRAAN CAPAIAN TARGET RENJA OPD TAHUN 2024	CAPAIAN KINERJA DAN KERANGKA PENDANAAN						KELOMPOK SASARAN	PRAKIRAAN MAJU RENCANA TAHUN 2026		PERANGKAT DAERAH PENANGGUNG JAWAB
							TARGET 2025	PAGU INDIKATIF (Rp)	LOKASI	SUMBER DANA	PRIORITAS			TARGET	PAGU INDIKATIF (Rp)	
											NASIONAL	DAERAH				
1	2	3	4	5	6	7	8	9	10	11	12	13	14	15	16	17
			Jumlah Dokumen Bahan Bacaan dan Peraturan Perundang-Undangan yang Disediakan				1 Dokumen	3.000.000,00	Kab. Tanah Laut, Semua Kecamatan, Semua Kel/Desa	SISA LEBIH PERHITUNGAN ANGGARAN TAHUN SEBELUMNYA	-	04. Meningkatkan Tata Kelola Pemerintahan yang Fokus Pada Pelayanan Publik dan Investasi 02. Peningkatan Daya Saing Perekonomian dan investasi	Dinas Pariwisata Kabupaten Tanah Laut		3.600.000,00	DINAS PARIWISATA
	3.26.01.2.06.0007	Penyediaan Bahan/Material														
			Jumlah Paket Bahan/Material yang Disediakan				1 Paket	15.000.000,00	Kab. Tanah Laut, Semua Kecamatan, Semua Kel/Desa	SISA LEBIH PERHITUNGAN ANGGARAN TAHUN SEBELUMNYA	-	04. Meningkatkan Tata Kelola Pemerintahan yang Fokus Pada Pelayanan Publik dan Investasi 02. Peningkatan Daya Saing Perekonomian dan investasi	Dinas Pariwisata Kabupaten Tanah Laut		36.000.000,00	DINAS PARIWISATA
	3.26.01.2.06.0009	Penyelenggaraan Rapat Koordinasi dan Konsultasi SKPD														
			Jumlah Laporan Penyelenggaraan Rapat Koordinasi dan Konsultasi SKPD				12 Laporan	362.577.400,00	Kab. Tanah Laut, Semua Kecamatan, Semua Kel/Desa	PENDAPATAN ASLI DAERAH (PAD)	-	04. Meningkatkan Tata Kelola Pemerintahan yang Fokus Pada Pelayanan Publik dan Investasi 02. Peningkatan Daya Saing Perekonomian dan investasi	Dinas Pariwisata Kabupaten Tanah Laut		435.120.000,00	DINAS PARIWISATA
	3.26.01.2.06.0010	Penatausahaan Arsip Dinamis pada SKPD														

NO	KODE	URUSAN / BIDANG URUSAN / PROGRAM / KEGIATAN / SUB KEGIATAN	INDIKATOR PROGRAM / KEGIATAN / SUB KEGIATAN	TARGET AKHIR PERIODE RENSTRA OPD	REALISASI CAPAIAN RENJA OPD TAHUN 2023	PRAKIRAAN CAPAIAN TARGET RENJA OPD TAHUN 2024	CAPAIAN KINERJA DAN KERANGKA PENDANAAN						KELOMPOK SASARAN	PRAKIRAAN MAJU RENCANA TAHUN 2026		PERANGKAT DAERAH PENANGGUNG JAWAB
							TARGET 2025	PAGU INDIKATIF (Rp)	LOKASI	SUMBER DANA	PRIORITAS			TARGET	PAGU INDIKATIF (Rp)	
											NASIONAL	DAERAH				
1	2	3	4	5	6	7	8	9	10	11	12	13	14	15	16	17
			Jumlah Dokumen Penatausahaan Arsip Dinamis pada SKPD				1 Dokumen	9.729.446,00	Kab. Tanah Laut, Semua Kecamatan, Semua Kel/Desa	SISA LEBIH PERHITUNGAN ANGGARAN TAHUN SEBELUMNYA	-	04. Meningkatkan Tata Kelola Pemerintahan yang Fokus Pada Pelayanan Publik dan Investasi 02. Peningkatan Daya Saing Perekonomian dan investasi	Dinas Pariwisata Kabupaten Tanah Laut		41.092.200,00	DINAS PARIWISATA
	3.26.01.2.07	Pengadaan Barang Milik Daerah Penunjang Urusan Pemerintah Daerah	*Persentase Capaian Pengadaan Barang Milik Daerah Penunjang Urusan Pemerintah Daerah Tepat Waktu*	-			100 %	340.209.295,00			-	02. Peningkatan Daya Saing Perekonomian dan investasi	Dinas Pariwisata Kabupaten Tanah Laut	-	1.478.780.262,00	DINAS PARIWISATA
	3.26.01.2.07.0002	Pengadaan Kendaraan Dinas Operasional atau Lapangan														
			Jumlah Unit Kendaraan Dinas Operasional atau Lapangan yang Disediakan				2 Unit	117.090.879,00	Kab. Tanah Laut, Semua Kecamatan, Semua Kel/Desa	SISA LEBIH PERHITUNGAN ANGGARAN TAHUN SEBELUMNYA	-	02. Peningkatan Daya Saing Perekonomian dan investasi	Dinas Pariwisata Kabupaten Tanah Laut		333.000.000,00	DINAS PARIWISATA
	3.26.01.2.07.0005	Pengadaan Mebel														
			Jumlah Paket Mebel yang Disediakan				7 Unit	19.906.663,00	Kab. Tanah Laut, Semua Kecamatan, Semua Kel/Desa	SISA LEBIH PERHITUNGAN ANGGARAN TAHUN SEBELUMNYA	-	04. Meningkatkan Tata Kelola Pemerintahan yang Fokus Pada Pelayanan Publik dan Investasi 02. Peningkatan Daya Saing Perekonomian dan investasi	Dinas Pariwisata Kabupaten Tanah Laut		48.752.046,00	DINAS PARIWISATA
	3.26.01.2.07.0006	Pengadaan Peralatan dan Mesin Lainnya														

NO	KODE	URUSAN / BIDANG URUSAN / PROGRAM / KEGIATAN / SUB KEGIATAN	INDIKATOR PROGRAM / KEGIATAN / SUB KEGIATAN	TARGET AKHIR PERIODE RENSTRA OPD	REALISASI CAPAIAN RENJA OPD TAHUN 2023	PRAKIRAAN CAPAIAN TARGET RENJA OPD TAHUN 2024	CAPAIAN KINERJA DAN KERANGKA PENDANAAN						KELOMPOK SASARAN	PRAKIRAAN MAJU RENCANA TAHUN 2026		PERANGKAT DAERAH PENANGGUNG JAWAB
							TARGET 2025	PAGU INDIKATIF (Rp)	LOKASI	SUMBER DANA	PRIORITAS			TARGET	PAGU INDIKATIF (Rp)	
											NASIONAL	DAERAH				
1	2	3	4	5	6	7	8	9	10	11	12	13	14	15	16	17
			Jumlah Unit Peralatan dan Mesin Lainnya yang Disediakan				11 Unit	94.881.303,00	Kab. Tanah Laut, Semua Kecamatan, Semua Kel/Desa	SISA LEBIH PERHITUNGAN ANGGARAN TAHUN SEBELUMNYA	-	04. Meningkatkan Tata Kelola Pemerintahan yang Fokus Pada Pelayanan Publik dan Investasi 02. Peningkatan Daya Saing Perekonomian dan investasi	Dinas Pariwisata Kabupaten Tanah Laut		102.000.000,00	DINAS PARIWISATA
	3.26.01.2.07.0010	Pengadaan Sarana dan Prasarana Gedung Kantor atau Bangunan Lainnya														
			Jumlah Unit Sarana dan Prasarana Gedung Kantor atau Bangunan Lainnya yang Disediakan				1 Unit	108.330.450,00	Kab. Tanah Laut, Semua Kecamatan, Semua Kel/Desa	SISA LEBIH PERHITUNGAN ANGGARAN TAHUN SEBELUMNYA	-	04. Meningkatkan Tata Kelola Pemerintahan yang Fokus Pada Pelayanan Publik dan Investasi 02. Peningkatan Daya Saing Perekonomian dan investasi	Dinas Pariwisata Kabupaten Tanah Laut		995.028.216,00	DINAS PARIWISATA
	3.26.01.2.08	Penyediaan Jasa Penunjang Urusan Pemerintahan Daerah	*Persentase Capaian Penyediaan Jasa Penunjang Urusan Pemerintahan Daerah*	-			100 %	2.095.918.400,00			-	04. Meningkatkan Tata Kelola Pemerintahan yang Fokus Pada Pelayanan Publik dan Investasi 02. Peningkatan Daya Saing Perekonomian dan investasi	Dinas Pariwisata Kabupaten Tanah Laut	-	2.614.129.416,00	DINAS PARIWISATA
	3.26.01.2.08.0002	Penyediaan Jasa Komunikasi, Sumber Daya Air dan Listrik														

NO	KODE	URUSAN / BIDANG URUSAN / PROGRAM / KEGIATAN / SUB KEGIATAN	INDIKATOR PROGRAM / KEGIATAN / SUB KEGIATAN	TARGET AKHIR PERIODE RENSTRA OPD	REALISASI CAPAIAN RENJA OPD TAHUN 2023	PRAKIRAAN CAPAIAN TARGET RENJA OPD TAHUN 2024	CAPAIAN KINERJA DAN KERANGKA PENDANAAN						KELOMPOK SASARAN	PRAKIRAAN MAJU RENCANA TAHUN 2026		PERANGKAT DAERAH PENANGGUNG JAWAB
							TARGET 2025	PAGU INDIKATIF (Rp)	LOKASI	SUMBER DANA	PRIORITAS			TARGET	PAGU INDIKATIF (Rp)	
											NASIONAL	DAERAH				
1	2	3	4	5	6	7	8	9	10	11	12	13	14	15	16	17
			Jumlah Laporan Penyediaan Jasa Komunikasi, Sumber Daya Air dan Listrik yang Disediakan				3 Laporan	350.000.000,00	Kab. Tanah Laut, Semua Kecamatan, Semua Kel/Desa	SISA LEBIH PERHITUNGAN ANGGARAN TAHUN SEBELUMNYA	-	04. Meningkatkan Tata Kelola Pemerintahan yang Fokus Pada Pelayanan Publik dan Investasi 02. Peningkatan Daya Saing Perekonomian dan investasi	Dinas Pariwisata Kabupaten Tanah Laut		360.000.000,00	DINAS PARIWISATA
	3.26.01.2.08.0004	Penyediaan Jasa Pelayanan Umum Kantor														
			Jumlah Laporan Penyediaan Jasa Pelayanan Umum Kantor yang Disediakan				12 Laporan	1.745.918.400,00	Kab. Tanah Laut, Semua Kecamatan, Semua Kel/Desa	SISA LEBIH PERHITUNGAN ANGGARAN TAHUN SEBELUMNYA	-	04. Meningkatkan Tata Kelola Pemerintahan yang Fokus Pada Pelayanan Publik dan Investasi 02. Peningkatan Daya Saing Perekonomian dan investasi	Dinas Pariwisata Kabupaten Tanah Laut		2.254.129.416,00	DINAS PARIWISATA
	3.26.01.2.09	Pemeliharaan Barang Milik Daerah Penunjang Urusan Pemerintahan Daerah	*Persentase Capaian Pemeliharaan Barang Milik Daerah Penunjang Urusan Pemerintahan Daerah*	-			100 %	424.923.850,00			-	04. Meningkatkan Tata Kelola Pemerintahan yang Fokus Pada Pelayanan Publik dan Investasi 02. Peningkatan Daya Saing Perekonomian dan investasi	Dinas Pariwisata Kabupaten Tanah Laut	-	451.746.408,00	DINAS PARIWISATA
	3.26.01.2.09.0001	Penyediaan Jasa Pemeliharaan, Biaya Pemeliharaan, dan Pajak Kendaraan Perorangan Dinas atau Kendaraan Dinas Jabatan														

NO	KODE	URUSAN / BIDANG URUSAN / PROGRAM / KEGIATAN / SUB KEGIATAN	INDIKATOR PROGRAM / KEGIATAN / SUB KEGIATAN	TARGET AKHIR PERIODE RENSTRA OPD	REALISASI CAPAIAN RENJA OPD TAHUN 2023	PRAKIRAAN CAPAIAN TARGET RENJA OPD TAHUN 2024	CAPAIAN KINERJA DAN KERANGKA PENDANAAN						KELOMPOK SASARAN	PRAKIRAAN MAJU RENCANA TAHUN 2026		PERANGKAT DAERAH PENANGGUNG JAWAB
							TARGET 2025	PAGU INDIKATIF (Rp)	LOKASI	SUMBER DANA	PRIORITAS			TARGET	PAGU INDIKATIF (Rp)	
											NASIONAL	DAERAH				
1	2	3	4	5	6	7	8	9	10	11	12	13	14	15	16	17
			Jumlah Kendaraan Perorangan Dinas atau Kendaraan Dinas Jabatan yang Dipelihara dan dibayarkan Pajaknya				1 Unit	32.500.000,00	Kab. Tanah Laut, Semua Kecamatan, Semua Kel/Desa	SISA LEBIH PERHITUNGAN ANGGARAN TAHUN SEBELUMNYA	-	04. Meningkatkan Tata Kelola Pemerintahan yang Fokus Pada Pelayanan Publik dan Investasi 02. Peningkatan Daya Saing Perekonomian dan investasi	Dinas Pariwisata Kabupaten Tanah Laut		39.960.000,00	DINAS PARIWISATA
	3.26.01.2.09.0002	Penyediaan Jasa Pemeliharaan, Biaya Pemeliharaan, Pajak dan Perizinan Kendaraan Dinas Operasional atau Lapangan														
			Jumlah Kendaraan Dinas Operasional atau Lapangan yang Dipelihara dan dibayarkan Pajak dan Perizinannya				23 Unit	190.920.000,00	Kab. Tanah Laut, Semua Kecamatan, Semua Kel/Desa	SISA LEBIH PERHITUNGAN ANGGARAN TAHUN SEBELUMNYA	-	04. Meningkatkan Tata Kelola Pemerintahan yang Fokus Pada Pelayanan Publik dan Investasi 02. Peningkatan Daya Saing Perekonomian dan investasi	Dinas Pariwisata Kabupaten Tanah Laut		255.684.000,00	DINAS PARIWISATA
	3.26.01.2.09.0006	Pemeliharaan Peralatan dan Mesin Lainnya														
			Jumlah Peralatan dan Mesin Lainnya yang Dipelihara				28 Unit	19.913.400,00	Kab. Tanah Laut, Semua Kecamatan, Semua Kel/Desa	SISA LEBIH PERHITUNGAN ANGGARAN TAHUN SEBELUMNYA	-	04. Meningkatkan Tata Kelola Pemerintahan yang Fokus Pada Pelayanan Publik dan Investasi 02. Peningkatan Daya Saing Perekonomian dan investasi	Dinas Pariwisata Kabupaten Tanah Laut		36.630.000,00	DINAS PARIWISATA
	3.26.01.2.09.0009	Pemeliharaan/Rehabilitasi Gedung Kantor dan Bangunan Lainnya														

NO	KODE	URUSAN / BIDANG URUSAN / PROGRAM / KEGIATAN / SUB KEGIATAN	INDIKATOR PROGRAM / KEGIATAN / SUB KEGIATAN	TARGET AKHIR PERIODE RENSTRA OPD	REALISASI CAPAIAN RENJA OPD TAHUN 2023	PRAKIRAAN CAPAIAN TARGET RENJA OPD TAHUN 2024	CAPAIAN KINERJA DAN KERANGKA PENDANAAN						KELOMPOK SASARAN	PRAKIRAAN MAJU RENCANA TAHUN 2026		PERANGKAT DAERAH PENANGGUNG JAWAB
							TARGET 2025	PAGU INDIKATIF (Rp)	LOKASI	SUMBER DANA	PRIORITAS			TARGET	PAGU INDIKATIF (Rp)	
											NASIONAL	DAERAH				
1	2	3	4	5	6	7	8	9	10	11	12	13	14	15	16	17
			Jumlah Gedung Kantor dan Bangunan Lainnya yang Dipelihara/Direhabilitasi				3 Unit	181.590.450,00	Kab. Tanah Laut, Semua Kecamatan, Semua Kel/Desa	SISA LEBIH PERHITUNGAN ANGGARAN TAHUN SEBELUMNYA	-	04. Meningkatkan Tata Kelola Pemerintahan yang Fokus Pada Pelayanan Publik dan Investasi 02. Peningkatan Daya Saing Perekonomian dan investasi	Dinas Pariwisata Kabupaten Tanah Laut		119.472.408,00	DINAS PARIWISATA
2.	**3.26.02**	**PROGRAM PENINGKATAN DAYA TARIK DESTINASI PARIWISATA**	***Potensi Wisata Alam yang dikembangkan***	**1 Obyek Wisata**			**1 Obyek Wisata**	**2.516.697.337,00**						**1 Obyek Wisata**	**1.274.668.379,00**	
	3.26.02.2.01	Pengelolaan Daya Tarik Wisata Kabupaten/Kota	*Persentase Capaian Pengelolaan Daya Tarik Wisata Kabupaten/Kota*	-			100 %	376.348.857,00			Memantapkan Sistem Pertahanan Keamanan Negara dan Mendorong Kemandirian Bangsa Melalui Swasembada Pangan, Energi, Air, Ekonomi Syariah,Ekonomi Digital, Ekonomi Hijau, dan Ekonomi Biru	01. Penguatan Sektor Industri, Umkm, Pertanian dan Pariwisata Didukung Tenaga Kerja Berkualitas dan Energi Berkelanjutan 02. Peningkatan Daya Saing Perekonomian dan investasi	Obyek Wisata	-	276.000.000,00	DINAS PARIWISATA
	3.26.02.2.01.0007	Monitoring dan Evaluasi Pengelolaan Daya Tarik Wisata Kabupaten/Kota														
			Jumlah Laporan hasil pelaksanaan Monitoring dan evaluasi Pengelolaan Daya Tarik Wisata Kabupaten/Kota				1 Laporan	114.997.067,00	Kab. Tanah Laut, Semua Kecamatan, Semua Kel/Desa	SISA LEBIH PERHITUNGAN ANGGARAN TAHUN SEBELUMNYA	Memantapkan Sistem Pertahanan Keamanan Negara dan Mendorong Kemandirian Bangsa Melalui Swasembada Pangan, Energi, Air, Ekonomi Syariah,Ekonomi Digital, Ekonomi Hijau, dan Ekonomi Biru	01. Penguatan Sektor Industri, Umkm, Pertanian dan Pariwisata Didukung Tenaga Kerja Berkualitas dan Energi Berkelanjutan 02. Peningkatan Daya Saing Perekonomian dan investasi	Obyek Wisata		156.000.000,00	DINAS PARIWISATA

NO	KODE	URUSAN / BIDANG URUSAN / PROGRAM / KEGIATAN / SUB KEGIATAN	INDIKATOR PROGRAM / KEGIATAN / SUB KEGIATAN	TARGET AKHIR PERIODE RENSTRA OPD	REALISASI CAPAIAN RENJA OPD TAHUN 2023	PRAKIRAAN CAPAIAN TARGET RENJA OPD TAHUN 2024	CAPAIAN KINERJA DAN KERANGKA PENDANAAN						KELOMPOK SASARAN	PRAKIRAAN MAJU RENCANA TAHUN 2026		PERANGKAT DAERAH PENANGGUNG JAWAB
							TARGET 2025	PAGU INDIKATIF (Rp)	LOKASI	SUMBER DANA	PRIORITAS			TARGET	PAGU INDIKATIF (Rp)	
											NASIONAL	DAERAH				
1	2	3	4	5	6	7	8	9	10	11	12	13	14	15	16	17
	3.26.02.2.01.0009	Perencanaan dan Perancangan Daya Tarik Wisata Unggulan Kabupaten/Kota														
			Jumlah Dokumen Perancangan dan Perencanaan Pengembangan Daya Tarik Wisata Unggulan Kabupaten/Kota				2 Dokumen	261.351.790,00	Kab. Tanah Laut, Semua Kecamatan, Semua Kel/Desa	SISA LEBIH PERHITUNGAN ANGGARAN TAHUN SEBELUMNYA	Memantapkan Sistem Pertahanan Keamanan Negara dan Mendorong Kemandirian Bangsa Melalui Swasembada Pangan, Energi, Air, Ekonomi Syariah,Ekonomi Digital, Ekonomi Hijau, dan Ekonomi Biru	01. Penguatan Sektor Industri, Umkm, Pertanian dan Pariwisata Didukung Tenaga Kerja Berkualitas dan Energi Berkelanjutan 02. Peningkatan Daya Saing Perekonomian dan investasi	Obyek Wisata		120.000.000,00	DINAS PARIWISATA
	3.26.02.2.03	Pengelolaan Destinasi Pariwisata Kabupaten/Kota	*Persentase Capaian Pengelolan Destinasi Pariwisata Kabupaten/Kota*	-			100 %	2.140.348.480,00			Memantapkan Sistem Pertahanan Keamanan Negara dan Mendorong Kemandirian Bangsa Melalui Swasembada Pangan, Energi, Air, Ekonomi Syariah,Ekonomi Digital, Ekonomi Hijau, dan Ekonomi Biru	01. Penguatan Sektor Industri, Umkm, Pertanian dan Pariwisata Didukung Tenaga Kerja Berkualitas dan Energi Berkelanjutan 02. Peningkatan Daya Saing Perekonomian dan investasi	Obyek Wisata	-	998.668.379,00	DINAS PARIWISATA
	3.26.02.2.03.0004	Pengadaan/Pemeliharaan/Rehabilitasi Sarana dan Prasarana dalam Pengelolaan Destinasi Pariwisata Kabupaten/Kota														

NO	KODE	URUSAN / BIDANG URUSAN / PROGRAM / KEGIATAN / SUB KEGIATAN	INDIKATOR PROGRAM / KEGIATAN / SUB KEGIATAN	TARGET AKHIR PERIODE RENSTRA OPD	REALISASI CAPAIAN RENJA OPD TAHUN 2023	PRAKIRAAN CAPAIAN TARGET RENJA OPD TAHUN 2024	CAPAIAN KINERJA DAN KERANGKA PENDANAAN						KELOMPOK SASARAN	PRAKIRAAN MAJU RENCANA TAHUN 2026		PERANGKAT DAERAH PENANGGUNG JAWAB
							TARGET 2025	PAGU INDIKATIF (Rp)	LOKASI	SUMBER DANA	PRIORITAS			TARGET	PAGU INDIKATIF (Rp)	
											NASIONAL	DAERAH				
1	2	3	4	5	6	7	8	9	10	11	12	13	14	15	16	17
			Jumlah Sarana dan Prasarana Pengelolaan Destinasi Pariwisata Kabupaten/Kota yang Tersedia dan Terpelihara				8 Unit	1.999.935.725,00	Kab. Tanah Laut, Semua Kecamatan, Semua Kel/Desa	SISA LEBIH PERHITUNGAN ANGGARAN TAHUN SEBELUMNYA	Memantapkan Sistem Pertahanan Keamanan Negara dan Mendorong Kemandirian Bangsa Melalui Swasembada Pangan, Energi, Air, Ekonomi Syariah,Ekonomi Digital, Ekonomi Hijau, dan Ekonomi Biru	01. Penguatan Sektor Industri, Umkm, Pertanian dan Pariwisata Didukung Tenaga Kerja Berkualitas dan Energi Berkelanjutan 02. Peningkatan Daya Saing Perekonomian dan investasi	Obyek Wisata		578.668.379,00	DINAS PARIWISATA
	3.26.02.2.03.0006	Pemberdayaan Masyarakat dalam Pengelolaan Destinasi Pariwisata Kabupaten/Kota														
			Jumlah Laporan Hasil Pemberdayaan Masyarakat dalam Pengelolaan Destinasi Pariwisata Kabupaten/Kota				1 Laporan	140.412.755,00	Kab. Tanah Laut, Semua Kecamatan, Semua Kel/Desa	SISA LEBIH PERHITUNGAN ANGGARAN TAHUN SEBELUMNYA	Memantapkan Sistem Pertahanan Keamanan Negara dan Mendorong Kemandirian Bangsa Melalui Swasembada Pangan, Energi, Air, Ekonomi Syariah,Ekonomi Digital, Ekonomi Hijau, dan Ekonomi Biru	01. Penguatan Sektor Industri, Umkm, Pertanian dan Pariwisata Didukung Tenaga Kerja Berkualitas dan Energi Berkelanjutan 02. Peningkatan Daya Saing Perekonomian dan investasi	Obyek Wisata		420.000.000,00	DINAS PARIWISATA
3.	**3.26.03**	**PROGRAM PEMASARAN PARIWISATA**	***Jumlah Kunjungan Wisatawan***	**510000 Orang**			**510000 Orang**	**1.659.884.026,00**						**510000 Orang**	**3.400.000.000,00**	

NO	KODE	URUSAN / BIDANG URUSAN / PROGRAM / KEGIATAN / SUB KEGIATAN	INDIKATOR PROGRAM / KEGIATAN / SUB KEGIATAN	TARGET AKHIR PERIODE RENSTRA OPD	REALISASI CAPAIAN RENJA OPD TAHUN 2023	PRAKIRAAN CAPAIAN TARGET RENJA OPD TAHUN 2024	CAPAIAN KINERJA DAN KERANGKA PENDANAAN						KELOMPOK SASARAN	PRAKIRAAN MAJU RENCANA TAHUN 2026		PERANGKAT DAERAH PENANGGUNG JAWAB
							TARGET 2025	PAGU INDIKATIF (Rp)	LOKASI	SUMBER DANA	PRIORITAS			TARGET	PAGU INDIKATIF (Rp)	
											NASIONAL	DAERAH				
1	2	3	4	5	6	7	8	9	10	11	12	13	14	15	16	17
	3.26.03.2.01	Pemasaran Pariwisata Dalam dan Luar Negeri Daya Tarik, Destinasi dan Kawasan Strategis Pariwisata Kabupaten/Kota	*Persentase Capaian Pemasaran Pariwisata dalam dan Luar Negeri Daya Tarik Destinasi dan Kawasan Strategis Pariwisata Kabupaten/Kota*	-			100 %	1.659.884.026,00			Memantapkan Sistem Pertahanan Keamanan Negara dan Mendorong Kemandirian Bangsa Melalui Swasembada Pangan, Energi, Air, Ekonomi Syariah,Ekonomi Digital, Ekonomi Hijau, dan Ekonomi Biru	01. Penguatan Sektor Industri, Umkm, Pertanian dan Pariwisata Didukung Tenaga Kerja Berkualitas dan Energi Berkelanjutan 02. Peningkatan Daya Saing Perekonomian dan investasi	Masyarakat	-	3.400.000.000,00	DINAS PARIWISATA
	3.26.03.2.01.0003	Penyediaan Data dan Penyebaran Informasi Pariwisata Kabupaten/Kota, Baik Dalam dan Luar Negeri														
			Jumlah Dokumen Hasil Pelaksanaan Penyediaan Data dan Penyebaran Informasi Pariwisata Kabupaten/Kota, Baik Dalam dan Luar Negeri				7 Dokumen	199.950.722,00	Kab. Tanah Laut, Semua Kecamatan, Semua Kel/Desa	SISA LEBIH PERHITUNGAN ANGGARAN TAHUN SEBELUMNYA	Memantapkan Sistem Pertahanan Keamanan Negara dan Mendorong Kemandirian Bangsa Melalui Swasembada Pangan, Energi, Air, Ekonomi Syariah,Ekonomi Digital, Ekonomi Hijau, dan Ekonomi Biru	01. Penguatan Sektor Industri, Umkm, Pertanian dan Pariwisata Didukung Tenaga Kerja Berkualitas dan Energi Berkelanjutan 02. Peningkatan Daya Saing Perekonomian dan investasi	Masyarakat		600.000.000,00	DINAS PARIWISATA
	3.26.03.2.01.0004	Peningkatan Kerja Sama dan Kemitraan Pariwisata Dalam dan Luar Negeri														

NO	KODE	URUSAN / BIDANG URUSAN / PROGRAM / KEGIATAN / SUB KEGIATAN	INDIKATOR PROGRAM / KEGIATAN / SUB KEGIATAN	TARGET AKHIR PERIODE RENSTRA OPD	REALISASI CAPAIAN RENJA OPD TAHUN 2023	PRAKIRAAN CAPAIAN TARGET RENJA OPD TAHUN 2024	CAPAIAN KINERJA DAN KERANGKA PENDANAAN						KELOMPOK SASARAN	PRAKIRAAN MAJU RENCANA TAHUN 2026		PERANGKAT DAERAH PENANGGUNG JAWAB
							TARGET 2025	PAGU INDIKATIF (Rp)	LOKASI	SUMBER DANA	PRIORITAS			TARGET	PAGU INDIKATIF (Rp)	
											NASIONAL	DAERAH				
1	2	3	4	5	6	7	8	9	10	11	12	13	14	15	16	17
			Jumlah Dokumen Kerja Sama dan Kemitraan Pariwisata Dalam dan Luar Negeri				4 Dokumen	799.996.827,00	Kab. Tanah Laut, Semua Kecamatan, Semua Kel/Desa	SISA LEBIH PERHITUNGAN ANGGARAN TAHUN SEBELUMNYA	Memantapkan Sistem Pertahanan Keamanan Negara dan Mendorong Kemandirian Bangsa Melalui Swasembada Pangan, Energi, Air, Ekonomi Syariah,Ekonomi Digital, Ekonomi Hijau, dan Ekonomi Biru	01. Penguatan Sektor Industri, Umkm, Pertanian dan Pariwisata Didukung Tenaga Kerja Berkualitas dan Energi Berkelanjutan 02. Peningkatan Daya Saing Perekonomian dan investasi	Masyarakat		1.600.000.000,00	DINAS PARIWISATA
	3.26.03.2.01.0006	Fasilitasi Kegiatan Pemasaran Pariwisata Baik Dalam dan Luar Negeri Pariwisata Kabupaten/Kota														
			Jumlah Kegiatan Pemasaran Pariwisata Baik Dalam dan Luar Negeri				8 Kegiatan	299.944.915,00	Kab. Tanah Laut, Semua Kecamatan, Semua Kel/Desa	SISA LEBIH PERHITUNGAN ANGGARAN TAHUN SEBELUMNYA	Memantapkan Sistem Pertahanan Keamanan Negara dan Mendorong Kemandirian Bangsa Melalui Swasembada Pangan, Energi, Air, Ekonomi Syariah,Ekonomi Digital, Ekonomi Hijau, dan Ekonomi Biru	01. Penguatan Sektor Industri, Umkm, Pertanian dan Pariwisata Didukung Tenaga Kerja Berkualitas dan Energi Berkelanjutan 02. Peningkatan Daya Saing Perekonomian dan investasi	Masyarakat		600.000.000,00	DINAS PARIWISATA
	3.26.03.2.01.0007	Penguatan Promosi Melalui Media Cetak, Elektronik, dan Media Lainnya Baik Dalam dan Luar Negeri														

NO	KODE	URUSAN / BIDANG URUSAN / PROGRAM / KEGIATAN / SUB KEGIATAN	INDIKATOR PROGRAM / KEGIATAN / SUB KEGIATAN	TARGET AKHIR PERIODE RENSTRA OPD	REALISASI CAPAIAN RENJA OPD TAHUN 2023	PRAKIRAAN CAPAIAN TARGET RENJA OPD TAHUN 2024	CAPAIAN KINERJA DAN KERANGKA PENDANAAN						KELOMPOK SASARAN	PRAKIRAAN MAJU RENCANA TAHUN 2026		PERANGKAT DAERAH PENANGGUNG JAWAB
							TARGET 2025	PAGU INDIKATIF (Rp)	LOKASI	SUMBER DANA	PRIORITAS			TARGET	PAGU INDIKATIF (Rp)	
											NASIONAL	DAERAH				
1	2	3	4	5	6	7	8	9	10	11	12	13	14	15	16	17
			Jumlah Dokumen Hasil Penguatan Promosi Melalui Media Cetak, Elektronik, dan Media Lainnya Baik Dalam dan Luar Negeri				1 Promosi	359.991.562,00	Kab. Tanah Laut, Semua Kecamatan, Semua Kel/Desa	SISA LEBIH PERHITUNGAN ANGGARAN TAHUN SEBELUMNYA	Memantapkan Sistem Pertahanan Keamanan Negara dan Mendorong Kemandirian Bangsa Melalui Swasembada Pangan, Energi, Air, Ekonomi Syariah,Ekonomi Digital, Ekonomi Hijau, dan Ekonomi Biru	01. Penguatan Sektor Industri, Umkm, Pertanian dan Pariwisata Didukung Tenaga Kerja Berkualitas dan Energi Berkelanjutan 02. Peningkatan Daya Saing Perekonomian dan investasi	Masyarakat		600.000.000,00	DINAS PARIWISATA
4.	**3.26.04**	**PROGRAM PENGEMBANGAN EKONOMI KREATIF MELALUI PEMANFAATAN DAN PERLINDUNGAN HAK KEKAYAAN INTELEKTUAL**	***Ekosistem Ekonomi Kreatif yang Terbentuk***	**2 Ekosistem**			**2 Ekosistem**	**236.271.048,00**						**2 Ekosistem**	**226.800.000,00**	
	3.26.04.2.02	Pengembangan Ekosistem Ekonomi Kreatif	*Persentase Capaian Pengembangan Ekosistem Ekonomi Kreatif*	-			100 %	236.271.048,00			-	01. Penguatan Sektor Industri, Umkm, Pertanian dan Pariwisata Didukung Tenaga Kerja Berkualitas dan Energi Berkelanjutan 02. Peningkatan Daya Saing Perekonomian dan investasi	Masyarakat	-	226.800.000,00	DINAS PARIWISATA
	3.26.04.2.02.0009	Penyusunan Rencana Aksi Pengembangan Ekonomi Kreatif														

NO	KODE	URUSAN / BIDANG URUSAN / PROGRAM / KEGIATAN / SUB KEGIATAN	INDIKATOR PROGRAM / KEGIATAN / SUB KEGIATAN	TARGET AKHIR PERIODE RENSTRA OPD	REALISASI CAPAIAN RENJA OPD TAHUN 2023	PRAKIRAAN CAPAIAN TARGET RENJA OPD TAHUN 2024	CAPAIAN KINERJA DAN KERANGKA PENDANAAN						KELOMPOK SASARAN	PRAKIRAAN MAJU RENCANA TAHUN 2026		PERANGKAT DAERAH PENANGGUNG JAWAB
							TARGET 2025	PAGU INDIKATIF (Rp)	LOKASI	SUMBER DANA	PRIORITAS			TARGET	PAGU INDIKATIF (Rp)	
											NASIONAL	DAERAH				
1	2	3	4	5	6	7	8	9	10	11	12	13	14	15	16	17
			Jumlah Dokumen Rencana Aksi Pengembangan Ekonomi Kreatif				1 Dokumen	236.271.048,00	Kab. Tanah Laut, Semua Kecamatan, Semua Kel/Desa	SISA LEBIH PERHITUNGAN ANGGARAN TAHUN SEBELUMNYA	-	01. Penguatan Sektor Industri, Umkm, Pertanian dan Pariwisata Didukung Tenaga Kerja Berkualitas dan Energi Berkelanjutan 02. Peningkatan Daya Saing Perekonomian dan investasi	Masyarakat		226.800.000,00	DINAS PARIWISATA
5.	**3.26.05**	**PROGRAM PENGEMBANGAN SUMBER DAYA PARIWISATA DAN EKONOMI KREATIF**	***Jumlah Sumber Daya Manusia Pariwisata dan Ekonomi Kreatif yang dibina***	**180 Orang**			**180 Orang**	**707.685.827,00**						**180 Orang**	**743.600.000,00**	
	3.26.05.2.01	Pelaksanaan Peningkatan Kapasitas Sumber Daya Manusia Pariwisata dan Ekonomi Kreatif Tingkat Dasar	*Persentase Capaian Pelaksanaan Peningkatan Kapasitas Sumber Daya Manusia Pariwisata dan Ekomoni Kreatif Tingkat Dasar*	-			100 %	599.618.715,00			-	01. Penguatan Sektor Industri, Umkm, Pertanian dan Pariwisata Didukung Tenaga Kerja Berkualitas dan Energi Berkelanjutan 02. Peningkatan Daya Saing Perekonomian dan investasi	Masyarakat	-	628.600.000,00	DINAS PARIWISATA
	3.26.05.2.01.0006	Fasilitasi Pengembangan Kompetensi Sumber Daya Manusia Ekonomi Kreatif														

NO	KODE	URUSAN / BIDANG URUSAN / PROGRAM / KEGIATAN / SUB KEGIATAN	INDIKATOR PROGRAM / KEGIATAN / SUB KEGIATAN	TARGET AKHIR PERIODE RENSTRA OPD	REALISASI CAPAIAN RENJA OPD TAHUN 2023	PRAKIRAAN CAPAIAN TARGET RENJA OPD TAHUN 2024	CAPAIAN KINERJA DAN KERANGKA PENDANAAN						KELOMPOK SASARAN	PRAKIRAAN MAJU RENCANA TAHUN 2026		PERANGKAT DAERAH PENANGGUNG JAWAB
							TARGET 2025	PAGU INDIKATIF (Rp)	LOKASI	SUMBER DANA	PRIORITAS			TARGET	PAGU INDIKATIF (Rp)	
											NASIONAL	DAERAH				
1	2	3	4	5	6	7	8	9	10	11	12	13	14	15	16	17
			Jumlah SDM Ekonomi Kreatif yang Mengikuti Fasilitasi Pengembangan Kompetensi Sumber Daya Manusia Ekonomi Kreatif				90 Orang	199.995.187,00	Kab. Tanah Laut, Semua Kecamatan, Semua Kel/Desa	SISA LEBIH PERHITUNGAN ANGGARAN TAHUN SEBELUMNYA	-	01. Penguatan Sektor Industri, Umkm, Pertanian dan Pariwisata Didukung Tenaga Kerja Berkualitas dan Energi Berkelanjutan 02. Peningkatan Daya Saing Perekonomian dan investasi	Masyarakat		118.600.000,00	DINAS PARIWISATA
	3.26.05.2.01.0009	Pemberdayaan dan Pembinaan Masyarakat untuk Pengembangan Pariwisata														
			Jumlah Masyarakat yang memperoleh Pemberdayaan dan Pembinaan Masyarakat untuk pengembangan Pariwisata				950 Orang	399.623.528,00	Kab. Tanah Laut, Semua Kecamatan, Semua Kel/Desa	SISA LEBIH PERHITUNGAN ANGGARAN TAHUN SEBELUMNYA	-	01. Penguatan Sektor Industri, Umkm, Pertanian dan Pariwisata Didukung Tenaga Kerja Berkualitas dan Energi Berkelanjutan 02. Peningkatan Daya Saing Perekonomian dan investasi	Masyarakat		510.000.000,00	DINAS PARIWISATA

NO	KODE	URUSAN / BIDANG URUSAN / PROGRAM / KEGIATAN / SUB KEGIATAN	INDIKATOR PROGRAM / KEGIATAN / SUB KEGIATAN	TARGET AKHIR PERIODE RENSTRA OPD	REALISASI CAPAIAN RENJA OPD TAHUN 2023	PRAKIRAAN CAPAIAN TARGET RENJA OPD TAHUN 2024	CAPAIAN KINERJA DAN KERANGKA PENDANAAN						KELOMPOK SASARAN	PRAKIRAAN MAJU RENCANA TAHUN 2026		PERANGKAT DAERAH PENANGGUNG JAWAB
							TARGET 2025	PAGU INDIKATIF (Rp)	LOKASI	SUMBER DANA	PRIORITAS			TARGET	PAGU INDIKATIF (Rp)	
											NASIONAL	DAERAH				
1	2	3	4	5	6	7	8	9	10	11	12	13	14	15	16	17
	3.26.05.2.02	Pengembangan Kapasitas Pelaku Ekonomi Kreatif	*Persentase Capaian Pengembangan Kapasitas Pelaku Ekonomi Kreatif*	-			100 %	108.067.112,00			-	01. Penguatan Sektor Industri, Umkm, Pertanian dan Pariwisata Didukung Tenaga Kerja Berkualitas dan Energi Berkelanjutan 02. Peningkatan Daya Saing Perekonomian dan investasi	Masyarakat	-	115.000.000,00	DINAS PARIWISATA
	3.26.05.2.02.0001	Pelatihan, Bimbingan Teknis, dan Pendampingan Ekonomi Kreatif														
			Jumlah Orang yang Mengikuti Pelatihan, Bimbingan Teknis, dan Pendampingan Ekonomi Kreatif				195 Orang	108.067.112,00	Kab. Tanah Laut, Semua Kecamatan, Semua Kel/Desa	SISA LEBIH PERHITUNGAN ANGGARAN TAHUN SEBELUMNYA	-	01. Penguatan Sektor Industri, Umkm, Pertanian dan Pariwisata Didukung Tenaga Kerja Berkualitas dan Energi Berkelanjutan 02. Peningkatan Daya Saing Perekonomian dan investasi	Masyarakat		115.000.000,00	DINAS PARIWISATA
		DINAS TANAMAN PANGAN, HORTIKULTURA, DAN PERKEBUNAN						**49.342.226.444,00**							**47.674.543.387,00**	
	3	**URUSAN PEMERINTAHAN PILIHAN**						**49.342.226.444,00**							**47.674.543.387,00**	
	3.27	**URUSAN PEMERINTAHAN BIDANG PERTANIAN**						**49.342.226.444,00**							**47.674.543.387,00**	
1.	**3.27.01**	**PROGRAM PENUNJANG URUSAN PEMERINTAHAN DAERAH KABUPATEN/KOTA**	***IKM Sekretariat Dintanhorbun***	**90 Nilai**			**90 Nilai**	**26.286.950.457,00**						**90 Nilai**	**32.754.148.387,00**	

NO	KODE	URUSAN / BIDANG URUSAN / PROGRAM / KEGIATAN / SUB KEGIATAN	INDIKATOR PROGRAM / KEGIATAN / SUB KEGIATAN	TARGET AKHIR PERIODE RENSTRA OPD	REALISASI CAPAIAN RENJA OPD TAHUN 2023	PRAKIRAAN CAPAIAN TARGET RENJA OPD TAHUN 2024	CAPAIAN KINERJA DAN KERANGKA PENDANAAN						KELOMPOK SASARAN	PRAKIRAAN MAJU RENCANA TAHUN 2026		PERANGKAT DAERAH PENANGGUNG JAWAB
							TARGET 2025	PAGU INDIKATIF (Rp)	LOKASI	SUMBER DANA	PRIORITAS			TARGET	PAGU INDIKATIF (Rp)	
											NASIONAL	DAERAH				
1	2	3	4	5	6	7	8	9	10	11	12	13	14	15	16	17
	3.27.01.2.01	Perencanaan, Penganggaran, dan Evaluasi Kinerja Perangkat Daerah	*Persentase Capaian Perencanaan, Penganggaran, dan Evaluasi Kinerja Perangkat Daerah*	-			100 %	16.999.105,00			Memantapkan Sistem Pertahanan Keamanan Negara dan Mendorong Kemandirian Bangsa Melalui Swasembada Pangan, Energi, Air, Ekonomi Syariah,Ekonomi Digital, Ekonomi Hijau, dan Ekonomi Biru	03. Pemantapan Infrastruktur Dasar dan Ekonomi 02. Peningkatan Daya Saing Perekonomian dan investasi	SKPD	-	48.000.000,00	DINAS TANAMAN PANGAN, HORTIKULTURA, DAN PERKEBUNAN
	3.27.01.2.01.0001	Penyusunan Dokumen Perencanaan Perangkat Daerah														
			Jumlah Dokumen Perencanaan Perangkat Daerah				3 Dokumen	9.999.548,00	Kab. Tanah Laut, Semua Kecamatan, Semua Kel/Desa	PENDAPATAN ASLI DAERAH (PAD)	Memantapkan Sistem Pertahanan Keamanan Negara dan Mendorong Kemandirian Bangsa Melalui Swasembada Pangan, Energi, Air, Ekonomi Syariah,Ekonomi Digital, Ekonomi Hijau, dan Ekonomi Biru	03. Pemantapan Infrastruktur Dasar dan Ekonomi 02. Peningkatan Daya Saing Perekonomian dan investasi	SKPD		24.000.000,00	DINAS TANAMAN PANGAN, HORTIKULTURA, DAN PERKEBUNAN
	3.27.01.2.01.0007	Evaluasi Kinerja Perangkat Daerah														
			Jumlah Laporan Evaluasi Kinerja Perangkat Daerah				5 Laporan	6.999.557,00	Kab. Tanah Laut, Semua Kecamatan, Semua Kel/Desa	PENDAPATAN ASLI DAERAH (PAD)	Memantapkan Sistem Pertahanan Keamanan Negara dan Mendorong Kemandirian Bangsa Melalui Swasembada Pangan, Energi, Air, Ekonomi Syariah,Ekonomi Digital, Ekonomi Hijau, dan Ekonomi Biru	03. Pemantapan Infrastruktur Dasar dan Ekonomi 02. Peningkatan Daya Saing Perekonomian dan investasi	SKPD		24.000.000,00	DINAS TANAMAN PANGAN, HORTIKULTURA, DAN PERKEBUNAN

NO	KODE	URUSAN / BIDANG URUSAN / PROGRAM / KEGIATAN / SUB KEGIATAN	INDIKATOR PROGRAM / KEGIATAN / SUB KEGIATAN	TARGET AKHIR PERIODE RENSTRA OPD	REALISASI CAPAIAN RENJA OPD TAHUN 2023	PRAKIRAAN CAPAIAN TARGET RENJA OPD TAHUN 2024	CAPAIAN KINERJA DAN KERANGKA PENDANAAN						KELOMPOK SASARAN	PRAKIRAAN MAJU RENCANA TAHUN 2026		PERANGKAT DAERAH PENANGGUNG JAWAB
							TARGET 2025	PAGU INDIKATIF (Rp)	LOKASI	SUMBER DANA	PRIORITAS			TARGET	PAGU INDIKATIF (Rp)	
											NASIONAL	DAERAH				
1	2	3	4	5	6	7	8	9	10	11	12	13	14	15	16	17
	3.27.01.2.02	Administrasi Keuangan Perangkat Daerah	*Persentase Capaian Administrasi Keuangan Perangkat Daerah*	-			100 %	22.406.681.374,00			Memperkuat Infrastruktur Untuk Mendukung Pengembangan Ekonomi Dan Pelayanan Dasar	03. Pemantapan Infrastruktur Dasar dan Ekonomi 02. Peningkatan Daya Saing Perekonomian dan investasi	SKPD	-	25.616.340.387,00	DINAS TANAMAN PANGAN, HORTIKULTURA, DAN PERKEBUNAN
	3.27.01.2.02.0001	Penyediaan Gaji dan Tunjangan ASN														
			Jumlah Orang yang Menerima Gaji dan Tunjangan ASN				133 Orang/bulan	22.396.681.826,00	Kab. Tanah Laut, Semua Kecamatan, Semua Kel/Desa	PENDAPATAN ASLI DAERAH (PAD)	Memperkuat Infrastruktur Untuk Mendukung Pengembangan Ekonomi Dan Pelayanan Dasar	03. Pemantapan Infrastruktur Dasar dan Ekonomi 02. Peningkatan Daya Saing Perekonomian dan investasi	SKPD		25.594.340.387,00	DINAS TANAMAN PANGAN, HORTIKULTURA, DAN PERKEBUNAN
	3.27.01.2.02.0003	Pelaksanaan Penatausahaan dan Pengujian/Verifikasi Keuangan SKPD														
			Jumlah Dokumen Penatausahaan dan Pengujian/Verifikasi Keuangan SKPD				2 Dokumen	9.999.548,00	Kab. Tanah Laut, Semua Kecamatan, Semua Kel/Desa	PENDAPATAN ASLI DAERAH (PAD)	Memperkuat Infrastruktur Untuk Mendukung Pengembangan Ekonomi Dan Pelayanan Dasar	03. Pemantapan Infrastruktur Dasar dan Ekonomi 02. Peningkatan Daya Saing Perekonomian dan investasi	SKPD		22.000.000,00	DINAS TANAMAN PANGAN, HORTIKULTURA, DAN PERKEBUNAN
	3.27.01.2.05	Administrasi Kepegawaian Perangkat Daerah	*Persentase Capaian Administrasi Kepegawaian Perangkat Daerah*	-			100 %	50.000.000,00			Memperkuat Infrastruktur Untuk Mendukung Pengembangan Ekonomi Dan Pelayanan Dasar	03. Pemantapan Infrastruktur Dasar dan Ekonomi 02. Peningkatan Daya Saing Perekonomian dan investasi	SKPD	-	288.200.000,00	DINAS TANAMAN PANGAN, HORTIKULTURA, DAN PERKEBUNAN
	3.27.01.2.05.0002	Pengadaan Pakaian Dinas beserta Atribut Kelengkapannya														

NO	KODE	URUSAN / BIDANG URUSAN / PROGRAM / KEGIATAN / SUB KEGIATAN	INDIKATOR PROGRAM / KEGIATAN / SUB KEGIATAN	TARGET AKHIR PERIODE RENSTRA OPD	REALISASI CAPAIAN RENJA OPD TAHUN 2023	PRAKIRAAN CAPAIAN TARGET RENJA OPD TAHUN 2024	CAPAIAN KINERJA DAN KERANGKA PENDANAAN						KELOMPOK SASARAN	PRAKIRAAN MAJU RENCANA TAHUN 2026		PERANGKAT DAERAH PENANGGUNG JAWAB
							TARGET 2025	PAGU INDIKATIF (Rp)	LOKASI	SUMBER DANA	PRIORITAS			TARGET	PAGU INDIKATIF (Rp)	
											NASIONAL	DAERAH				
1	2	3	4	5	6	7	8	9	10	11	12	13	14	15	16	17
			Jumlah Paket Pakaian Dinas beserta Atribut Kelengkapan				0 Paket	0,00	Kab. Tanah Laut, Semua Kecamatan, Semua Kel/Desa	PENDAPATAN ASLI DAERAH (PAD)	Memperkuat Infrastruktur Untuk Mendukung Pengembangan Ekonomi Dan Pelayanan Dasar	03. Pemantapan Infrastruktur Dasar dan Ekonomi 02. Peningkatan Daya Saing Perekonomian dan investasi	SKPD		167.200.000,00	DINAS TANAMAN PANGAN, HORTIKULTURA, DAN PERKEBUNAN
	3.27.01.2.05.0009	Pendidikan dan Pelatihan Pegawai Berdasarkan Tugas dan Fungsi														
			Jumlah Pegawai Berdasarkan Tugas dan Fungsi yang Mengikuti Pendidikan dan Pelatihan				10 Orang	50.000.000,00	Kab. Tanah Laut, Semua Kecamatan, Semua Kel/Desa	PENDAPATAN ASLI DAERAH (PAD)	Memperkuat Infrastruktur Untuk Mendukung Pengembangan Ekonomi Dan Pelayanan Dasar	03. Pemantapan Infrastruktur Dasar dan Ekonomi 02. Peningkatan Daya Saing Perekonomian dan investasi	SKPD		121.000.000,00	DINAS TANAMAN PANGAN, HORTIKULTURA, DAN PERKEBUNAN
	3.27.01.2.06	Administrasi Umum Perangkat Daerah	*Persentase Capaian Administrasi Umum Perangkat Daerah*	-			100 %	975.821.295,00			Memperkuat Infrastruktur Untuk Mendukung Pengembangan Ekonomi Dan Pelayanan Dasar	03. Pemantapan Infrastruktur Dasar dan Ekonomi 02. Peningkatan Daya Saing Perekonomian dan investasi	SKPD	-	2.524.256.000,00	DINAS TANAMAN PANGAN, HORTIKULTURA, DAN PERKEBUNAN
	3.27.01.2.06.0001	Penyediaan Komponen Instalasi Listrik/Penerangan Bangunan Kantor														
			Jumlah Paket Komponen Instalasi Listrik/Penerangan Bangunan Kantor yang Disediakan				1 Paket	21.995.968,00	Kab. Tanah Laut, Semua Kecamatan, Semua Kel/Desa	PENDAPATAN ASLI DAERAH (PAD)	Memperkuat Infrastruktur Untuk Mendukung Pengembangan Ekonomi Dan Pelayanan Dasar	03. Pemantapan Infrastruktur Dasar dan Ekonomi 02. Peningkatan Daya Saing Perekonomian dan investasi	SKPD		24.200.000,00	DINAS TANAMAN PANGAN, HORTIKULTURA, DAN PERKEBUNAN
	3.27.01.2.06.0002	Penyediaan Peralatan dan Perlengkapan Kantor														

NO	KODE	URUSAN / BIDANG URUSAN / PROGRAM / KEGIATAN / SUB KEGIATAN	INDIKATOR PROGRAM / KEGIATAN / SUB KEGIATAN	TARGET AKHIR PERIODE RENSTRA OPD	REALISASI CAPAIAN RENJA OPD TAHUN 2023	PRAKIRAAN CAPAIAN TARGET RENJA OPD TAHUN 2024	CAPAIAN KINERJA DAN KERANGKA PENDANAAN						KELOMPOK SASARAN	PRAKIRAAN MAJU RENCANA TAHUN 2026		PERANGKAT DAERAH PENANGGUNG JAWAB
							TARGET 2025	PAGU INDIKATIF (Rp)	LOKASI	SUMBER DANA	PRIORITAS			TARGET	PAGU INDIKATIF (Rp)	
											NASIONAL	DAERAH				
1	2	3	4	5	6	7	8	9	10	11	12	13	14	15	16	17
			Jumlah Paket Peralatan dan Perlengkapan Kantor yang Disediakan				6 Paket	379.913.727,00	Kab. Tanah Laut, Semua Kecamatan, Semua Kel/Desa	PENDAPATAN ASLI DAERAH (PAD)	Memperkuat Infrastruktur Untuk Mendukung Pengembangan Ekonomi Dan Pelayanan Dasar	03. Pemantapan Infrastruktur Dasar dan Ekonomi 02. Peningkatan Daya Saing Perekonomian dan investasi	SKPD		605.000.000,00	DINAS TANAMAN PANGAN, HORTIKULTURA, DAN PERKEBUNAN
	3.27.01.2.06.0003	Penyediaan Peralatan Rumah Tangga														
			Jumlah Paket Peralatan Rumah Tangga yang Disediakan				1 Paket	19.997.813,00	Kab. Tanah Laut, Semua Kecamatan, Semua Kel/Desa	PENDAPATAN ASLI DAERAH (PAD)	Memperkuat Infrastruktur Untuk Mendukung Pengembangan Ekonomi Dan Pelayanan Dasar	03. Pemantapan Infrastruktur Dasar dan Ekonomi 02. Peningkatan Daya Saing Perekonomian dan investasi	SKPD		24.200.000,00	DINAS TANAMAN PANGAN, HORTIKULTURA, DAN PERKEBUNAN
	3.27.01.2.06.0005	Penyediaan Barang Cetakan dan Penggandaan														
			Jumlah Paket Barang Cetakan dan Penggandaan yang Disediakan				2 Paket	34.963.787,00	Kab. Tanah Laut, Semua Kecamatan, Semua Kel/Desa	PENDAPATAN ASLI DAERAH (PAD)	Memperkuat Infrastruktur Untuk Mendukung Pengembangan Ekonomi Dan Pelayanan Dasar	03. Pemantapan Infrastruktur Dasar dan Ekonomi 02. Peningkatan Daya Saing Perekonomian dan investasi	SKPD		60.500.000,00	DINAS TANAMAN PANGAN, HORTIKULTURA, DAN PERKEBUNAN
	3.27.01.2.06.0006	Penyediaan Bahan Bacaan dan Peraturan Perundang-undangan														
			Jumlah Dokumen Bahan Bacaan dan Peraturan Perundang-Undangan yang Disediakan				1 Dokumen	3.960.000,00	Kab. Tanah Laut, Semua Kecamatan, Semua Kel/Desa	PENDAPATAN ASLI DAERAH (PAD)	Memperkuat Infrastruktur Untuk Mendukung Pengembangan Ekonomi Dan Pelayanan Dasar	03. Pemantapan Infrastruktur Dasar dan Ekonomi 02. Peningkatan Daya Saing Perekonomian dan investasi	SKPD		4.356.000,00	DINAS TANAMAN PANGAN, HORTIKULTURA, DAN PERKEBUNAN
	3.27.01.2.06.0007	Penyediaan Bahan/Material														

NO	KODE	URUSAN / BIDANG URUSAN / PROGRAM / KEGIATAN / SUB KEGIATAN	INDIKATOR PROGRAM / KEGIATAN / SUB KEGIATAN	TARGET AKHIR PERIODE RENSTRA OPD	REALISASI CAPAIAN RENJA OPD TAHUN 2023	PRAKIRAAN CAPAIAN TARGET RENJA OPD TAHUN 2024	CAPAIAN KINERJA DAN KERANGKA PENDANAAN						KELOMPOK SASARAN	PRAKIRAAN MAJU RENCANA TAHUN 2026		PERANGKAT DAERAH PENANGGUNG JAWAB
							TARGET 2025	PAGU INDIKATIF (Rp)	LOKASI	SUMBER DANA	PRIORITAS			TARGET	PAGU INDIKATIF (Rp)	
											NASIONAL	DAERAH				
1	2	3	4	5	6	7	8	9	10	11	12	13	14	15	16	17
			Jumlah Paket Bahan/Material yang Disediakan				1 Paket	15.000.000,00	Kab. Tanah Laut, Semua Kecamatan, Semua Kel/Desa	PENDAPATAN ASLI DAERAH (PAD)	Memperkuat Infrastruktur Untuk Mendukung Pengembangan Ekonomi Dan Pelayanan Dasar	03. Pemantapan Infrastruktur Dasar dan Ekonomi 02. Peningkatan Daya Saing Perekonomian dan investasi	SKPD		726.000.000,00	DINAS TANAMAN PANGAN, HORTIKULTURA, DAN PERKEBUNAN
	3.27.01.2.06.0009	Penyelenggaraan Rapat Koordinasi dan Konsultasi SKPD														
			Jumlah Laporan Penyelenggaraan Rapat Koordinasi dan Konsultasi SKPD				12 Laporan	499.990.000,00	Semua Kota/Kab, Semua Kecamatan, Semua Kel/Desa	PENDAPATAN ASLI DAERAH (PAD)	Memperkuat Infrastruktur Untuk Mendukung Pengembangan Ekonomi Dan Pelayanan Dasar	03. Pemantapan Infrastruktur Dasar dan Ekonomi 02. Peningkatan Daya Saing Perekonomian dan investasi	SKPD		1.080.000.000,00	DINAS TANAMAN PANGAN, HORTIKULTURA, DAN PERKEBUNAN
	3.27.01.2.07	Pengadaan Barang Milik Daerah Penunjang Urusan Pemerintah Daerah	*Persentase Capaian Pengadaan Barang Milik Daerah Penunjang Urusan Pemerintah Daerah*	-			100 %	627.440.499,00			Memperkuat Infrastruktur Untuk Mendukung Pengembangan Ekonomi Dan Pelayanan Dasar	03. Pemantapan Infrastruktur Dasar dan Ekonomi 02. Peningkatan Daya Saing Perekonomian dan investasi	SKPD	-	1.808.800.000,00	DINAS TANAMAN PANGAN, HORTIKULTURA, DAN PERKEBUNAN
	3.27.01.2.07.0002	Pengadaan Kendaraan Dinas Operasional atau Lapangan														
			Jumlah Unit Kendaraan Dinas Operasional atau Lapangan yang Disediakan				1 Unit	518.370.000,00	Kab. Tanah Laut, Semua Kecamatan, Semua Kel/Desa	PENDAPATAN ASLI DAERAH (PAD)	Memperkuat Infrastruktur Untuk Mendukung Pengembangan Ekonomi Dan Pelayanan Dasar	03. Pemantapan Infrastruktur Dasar dan Ekonomi 02. Peningkatan Daya Saing Perekonomian dan investasi	SKPD		500.000.000,00	DINAS TANAMAN PANGAN, HORTIKULTURA, DAN PERKEBUNAN
	3.27.01.2.07.0005	Pengadaan Mebel														
			Jumlah Paket Mebel yang Disediakan				55 Unit	99.080.499,00	Kab. Tanah Laut, Semua Kecamatan, Semua Kel/Desa	PENDAPATAN ASLI DAERAH (PAD)	Memperkuat Infrastruktur Untuk Mendukung Pengembangan Ekonomi Dan Pelayanan Dasar	03. Pemantapan Infrastruktur Dasar dan Ekonomi 02. Peningkatan Daya Saing Perekonomian dan investasi	SKPD		217.800.000,00	DINAS TANAMAN PANGAN, HORTIKULTURA, DAN PERKEBUNAN

NO	KODE	URUSAN / BIDANG URUSAN / PROGRAM / KEGIATAN / SUB KEGIATAN	INDIKATOR PROGRAM / KEGIATAN / SUB KEGIATAN	TARGET AKHIR PERIODE RENSTRA OPD	REALISASI CAPAIAN RENJA OPD TAHUN 2023	PRAKIRAAN CAPAIAN TARGET RENJA OPD TAHUN 2024	CAPAIAN KINERJA DAN KERANGKA PENDANAAN						KELOMPOK SASARAN	PRAKIRAAN MAJU RENCANA TAHUN 2026		PERANGKAT DAERAH PENANGGUNG JAWAB
							TARGET 2025	PAGU INDIKATIF (Rp)	LOKASI	SUMBER DANA	PRIORITAS			TARGET	PAGU INDIKATIF (Rp)	
											NASIONAL	DAERAH				
1	2	3	4	5	6	7	8	9	10	11	12	13	14	15	16	17
	3.27.01.2.07.0006	Pengadaan Peralatan dan Mesin Lainnya														
			Jumlah Unit Peralatan dan Mesin Lainnya yang Disediakan				1 Unit	9.990.000,00	Kab. Tanah Laut, Semua Kecamatan, Semua Kel/Desa	PENDAPATAN ASLI DAERAH (PAD)	Memperkuat Infrastruktur Untuk Mendukung Pengembangan Ekonomi Dan Pelayanan Dasar	03. Pemantapan Infrastruktur Dasar dan Ekonomi 02. Peningkatan Daya Saing Perekonomian dan investasi	SKPD		91.000.000,00	DINAS TANAMAN PANGAN, HORTIKULTURA, DAN PERKEBUNAN
	3.27.01.2.07.0009	Pengadaan Gedung Kantor atau Bangunan Lainnya														
			Jumlah Unit Gedung Kantor atau Bangunan Lainnya yang Disediakan				0 Unit	0,00	Semua Kota/Kab, Semua Kecamatan, Semua Kel/Desa	PENDAPATAN ASLI DAERAH (PAD)	Memperkuat Infrastruktur Untuk Mendukung Pengembangan Ekonomi Dan Pelayanan Dasar	03. Pemantapan Infrastruktur Dasar dan Ekonomi 02. Peningkatan Daya Saing Perekonomian dan investasi	SKPD		1.000.000.000,00	DINAS TANAMAN PANGAN, HORTIKULTURA, DAN PERKEBUNAN
	3.27.01.2.08	Penyediaan Jasa Penunjang Urusan Pemerintahan Daerah	*Persentase Capaian Penyediaan Jasa Penunjang Urusan Pemerintah Daerah*	-			100 %	1.647.159.652,00			Memperkuat Infrastruktur Untuk Mendukung Pengembangan Ekonomi Dan Pelayanan Dasar	03. Pemantapan Infrastruktur Dasar dan Ekonomi 02. Peningkatan Daya Saing Perekonomian dan investasi	SKPD	-	1.815.000.000,00	DINAS TANAMAN PANGAN, HORTIKULTURA, DAN PERKEBUNAN
	3.27.01.2.08.0001	Penyediaan Jasa Surat Menyurat														
			Jumlah Laporan Penyediaan Jasa Surat Menyurat				1 Laporan	1.650.000,00	Kab. Tanah Laut, Semua Kecamatan, Semua Kel/Desa	PENDAPATAN ASLI DAERAH (PAD)	Memperkuat Infrastruktur Untuk Mendukung Pengembangan Ekonomi Dan Pelayanan Dasar	03. Pemantapan Infrastruktur Dasar dan Ekonomi 02. Peningkatan Daya Saing Perekonomian dan investasi	SKPD		1.815.000,00	DINAS TANAMAN PANGAN, HORTIKULTURA, DAN PERKEBUNAN
	3.27.01.2.08.0002	Penyediaan Jasa Komunikasi, Sumber Daya Air dan Listrik														

NO	KODE	URUSAN / BIDANG URUSAN / PROGRAM / KEGIATAN / SUB KEGIATAN	INDIKATOR PROGRAM / KEGIATAN / SUB KEGIATAN	TARGET AKHIR PERIODE RENSTRA OPD	REALISASI CAPAIAN RENJA OPD TAHUN 2023	PRAKIRAAN CAPAIAN TARGET RENJA OPD TAHUN 2024	CAPAIAN KINERJA DAN KERANGKA PENDANAAN						KELOMPOK SASARAN	PRAKIRAAN MAJU RENCANA TAHUN 2026		PERANGKAT DAERAH PENANGGUNG JAWAB
							TARGET 2025	PAGU INDIKATIF (Rp)	LOKASI	SUMBER DANA	PRIORITAS			TARGET	PAGU INDIKATIF (Rp)	
											NASIONAL	DAERAH				
1	2	3	4	5	6	7	8	9	10	11	12	13	14	15	16	17
			Jumlah Laporan Penyediaan Jasa Komunikasi, Sumber Daya Air dan Listrik yang Disediakan				12 Laporan	277.500.000,00	Kab. Tanah Laut, Semua Kecamatan, Semua Kel/Desa	PENDAPATAN ASLI DAERAH (PAD)	Memperkuat Infrastruktur Untuk Mendukung Pengembangan Ekonomi Dan Pelayanan Dasar	03. Pemantapan Infrastruktur Dasar dan Ekonomi 02. Peningkatan Daya Saing Perekonomian dan investasi	SKPD		305.525.000,00	DINAS TANAMAN PANGAN, HORTIKULTURA, DAN PERKEBUNAN
	3.27.01.2.08.0004	Penyediaan Jasa Pelayanan Umum Kantor														
			Jumlah Laporan Penyediaan Jasa Pelayanan Umum Kantor yang Disediakan				12 Laporan	1.368.009.652,00	Kab. Tanah Laut, Semua Kecamatan, Semua Kel/Desa	PENDAPATAN ASLI DAERAH (PAD)	Memperkuat Infrastruktur Untuk Mendukung Pengembangan Ekonomi Dan Pelayanan Dasar	03. Pemantapan Infrastruktur Dasar dan Ekonomi 02. Peningkatan Daya Saing Perekonomian dan investasi	SKPD		1.507.660.000,00	DINAS TANAMAN PANGAN, HORTIKULTURA, DAN PERKEBUNAN
	3.27.01.2.09	Pemeliharaan Barang Milik Daerah Penunjang Urusan Pemerintahan Daerah	*Persentase Capaian Pemeliharaan Barang Milik Daerah Penunjang Urusan Pemerintah Daerah*	-			100 %	562.848.532,00			Memperkuat Infrastruktur Untuk Mendukung Pengembangan Ekonomi Dan Pelayanan Dasar	03. Pemantapan Infrastruktur Dasar dan Ekonomi 02. Peningkatan Daya Saing Perekonomian dan investasi	SKPD	-	653.552.000,00	DINAS TANAMAN PANGAN, HORTIKULTURA, DAN PERKEBUNAN
	3.27.01.2.09.0001	Penyediaan Jasa Pemeliharaan, Biaya Pemeliharaan, dan Pajak Kendaraan Perorangan Dinas atau Kendaraan Dinas Jabatan														
			Jumlah Kendaraan Perorangan Dinas atau Kendaraan Dinas Jabatan yang Dipelihara dan dibayarkan Pajaknya				1 Unit	31.000.000,00	Kab. Tanah Laut, Semua Kecamatan, Semua Kel/Desa	PENDAPATAN ASLI DAERAH (PAD)	Memperkuat Infrastruktur Untuk Mendukung Pengembangan Ekonomi Dan Pelayanan Dasar	03. Pemantapan Infrastruktur Dasar dan Ekonomi 02. Peningkatan Daya Saing Perekonomian dan investasi	SKPD		42.350.000,00	DINAS TANAMAN PANGAN, HORTIKULTURA, DAN PERKEBUNAN
	3.27.01.2.09.0002	Penyediaan Jasa Pemeliharaan, Biaya Pemeliharaan, Pajak dan Perizinan Kendaraan Dinas Operasional atau Lapangan														
			Jumlah Kendaraan Dinas Operasional atau Lapangan yang Dipelihara dan dibayarkan Pajak dan Perizinannya				96 Unit	316.000.000,00	Kab. Tanah Laut, Semua Kecamatan, Semua Kel/Desa	PENDAPATAN ASLI DAERAH (PAD)	Memperkuat Infrastruktur Untuk Mendukung Pengembangan Ekonomi Dan Pelayanan Dasar	03. Pemantapan Infrastruktur Dasar dan Ekonomi 02. Peningkatan Daya Saing Perekonomian dan investasi	SKPD		285.802.000,00	DINAS TANAMAN PANGAN, HORTIKULTURA, DAN PERKEBUNAN

NO	KODE	URUSAN / BIDANG URUSAN / PROGRAM / KEGIATAN / SUB KEGIATAN	INDIKATOR PROGRAM / KEGIATAN / SUB KEGIATAN	TARGET AKHIR PERIODE RENSTRA OPD	REALISASI CAPAIAN RENJA OPD TAHUN 2023	PRAKIRAAN CAPAIAN TARGET RENJA OPD TAHUN 2024	CAPAIAN KINERJA DAN KERANGKA PENDANAAN						KELOMPOK SASARAN	PRAKIRAAN MAJU RENCANA TAHUN 2026		PERANGKAT DAERAH PENANGGUNG JAWAB
							TARGET 2025	PAGU INDIKATIF (Rp)	LOKASI	SUMBER DANA	PRIORITAS			TARGET	PAGU INDIKATIF (Rp)	
											NASIONAL	DAERAH				
1	2	3	4	5	6	7	8	9	10	11	12	13	14	15	16	17
	3.27.01.2.09.0006	Pemeliharaan Peralatan dan Mesin Lainnya														
			Jumlah Peralatan dan Mesin Lainnya yang Dipelihara				38 Unit	26.640.000,00	Kab. Tanah Laut, Semua Kecamatan, Semua Kel/Desa	PENDAPATAN ASLI DAERAH (PAD)	Memperkuat Infrastruktur Untuk Mendukung Pengembangan Ekonomi Dan Pelayanan Dasar	03. Pemantapan Infrastruktur Dasar dan Ekonomi 02. Peningkatan Daya Saing Perekonomian dan investasi	SKPD		35.000.000,00	DINAS TANAMAN PANGAN, HORTIKULTURA, DAN PERKEBUNAN
	3.27.01.2.09.0009	Pemeliharaan/Rehabilitasi Gedung Kantor dan Bangunan Lainnya														
			Jumlah Gedung Kantor dan Bangunan Lainnya yang Dipelihara/Direhabilitasi				1 Unit	189.208.532,00	Kab. Tanah Laut, Semua Kecamatan, Semua Kel/Desa	PENDAPATAN ASLI DAERAH (PAD)	Memperkuat Infrastruktur Untuk Mendukung Pengembangan Ekonomi Dan Pelayanan Dasar	03. Pemantapan Infrastruktur Dasar dan Ekonomi 02. Peningkatan Daya Saing Perekonomian dan investasi	SKPD		242.000.000,00	DINAS TANAMAN PANGAN, HORTIKULTURA, DAN PERKEBUNAN
	3.27.01.2.09.0011	Pemeliharaan/Rehabilitasi Sarana dan Prasarana Pendukung Gedung Kantor atau Bangunan Lainnya														
			Jumlah Sarana dan Prasarana Pendukung Gedung Kantor atau Bangunan Lainnya yang Dipelihara/Direhabilitasi				0 Unit	0,00	Semua Kota/Kab, Semua Kecamatan, Semua Kel/Desa Kab. Tanah Laut, Semua Kecamatan, Semua Kel/Desa	PENDAPATAN ASLI DAERAH (PAD)	Memperkuat Infrastruktur Untuk Mendukung Pengembangan Ekonomi Dan Pelayanan Dasar	03. Pemantapan Infrastruktur Dasar dan Ekonomi 02. Peningkatan Daya Saing Perekonomian dan investasi	SKPD		48.400.000,00	DINAS TANAMAN PANGAN, HORTIKULTURA, DAN PERKEBUNAN
2.	**3.27.02**	**PROGRAM PENYEDIAAN DAN PENGEMBANGAN SARANA PERTANIAN**	***Persentase pemenuhan sarana pertanian*** ***Persentase pemenuhan sarana pertanian tanaman hortikultura*** ***Persentase pemenuhan sarana pertanian tanaman pangan***	**25 %** **25 %**			**20 %** **20 %** **20 %**	**2.127.896.309,00**						**25 %** **25 %**	**2.618.220.000,00**	

NO	KODE	URUSAN / BIDANG URUSAN / PROGRAM / KEGIATAN / SUB KEGIATAN	INDIKATOR PROGRAM / KEGIATAN / SUB KEGIATAN	TARGET AKHIR PERIODE RENSTRA OPD	REALISASI CAPAIAN RENJA OPD TAHUN 2023	PRAKIRAAN CAPAIAN TARGET RENJA OPD TAHUN 2024	CAPAIAN KINERJA DAN KERANGKA PENDANAAN						KELOMPOK SASARAN	PRAKIRAAN MAJU RENCANA TAHUN 2026		PERANGKAT DAERAH PENANGGUNG JAWAB
							TARGET 2025	PAGU INDIKATIF (Rp)	LOKASI	SUMBER DANA	PRIORITAS			TARGET	PAGU INDIKATIF (Rp)	
											NASIONAL	DAERAH				
1	2	3	4	5	6	7	8	9	10	11	12	13	14	15	16	17
	3.27.02.2.01	Pengawasan Penggunaan Sarana Pertanian	*Persentase Capaian Pengawasan Penggunaan Sarana Partanian*	-			100 %	1.954.922.100,00			Memantapkan Sistem Pertahanan Keamanan Negara dan Mendorong Kemandirian Bangsa Melalui Swasembada Pangan, Energi, Air, Ekonomi Syariah,Ekonomi Digital, Ekonomi Hijau, dan Ekonomi Biru	03. Pemantapan Infrastruktur Dasar dan Ekonomi 02. Peningkatan Daya Saing Perekonomian dan investasi	Kelompok Tani	-	2.359.500.000,00	DINAS TANAMAN PANGAN, HORTIKULTURA, DAN PERKEBUNAN
	3.27.02.2.01.0001	Pengawasan Penggunaan Sarana Pendukung Pertanian Sesuai dengan Komoditas, Teknologi dan Spesifik Lokasi														
			Jumlah Pengawasan Penggunaan Sarana Pendukung Pertanian Sesuai dengan Komoditas, Teknologi dan Spesifik Lokasi				1 Laporan	999.998.896,00	Kab. Tanah Laut, Semua Kecamatan, Semua Kel/Desa	PENDAPATAN ASLI DAERAH (PAD)	Memantapkan Sistem Pertahanan Keamanan Negara dan Mendorong Kemandirian Bangsa Melalui Swasembada Pangan, Energi, Air, Ekonomi Syariah,Ekonomi Digital, Ekonomi Hijau, dan Ekonomi Biru	03. Pemantapan Infrastruktur Dasar dan Ekonomi 02. Peningkatan Daya Saing Perekonomian dan investasi	Kelompok Tani		1.452.000.000,00	DINAS TANAMAN PANGAN, HORTIKULTURA, DAN PERKEBUNAN
	3.27.02.2.01.0002	Pendampingan Penggunaan Sarana Pendukung Pertanian														
			Jumlah Pendampingan Penggunaan Sarana Pendukung Pertanian				1 Laporan	954.923.204,00	Kab. Tanah Laut, Semua Kecamatan, Semua Kel/Desa	PENDAPATAN ASLI DAERAH (PAD)	Memantapkan Sistem Pertahanan Keamanan Negara dan Mendorong Kemandirian Bangsa Melalui Swasembada Pangan, Energi, Air, Ekonomi Syariah,Ekonomi Digital, Ekonomi Hijau, dan Ekonomi Biru	03. Pemantapan Infrastruktur Dasar dan Ekonomi 02. Peningkatan Daya Saing Perekonomian dan investasi	Kelompok Tani		907.500.000,00	DINAS TANAMAN PANGAN, HORTIKULTURA, DAN PERKEBUNAN

NO	KODE	URUSAN / BIDANG URUSAN / PROGRAM / KEGIATAN / SUB KEGIATAN	INDIKATOR PROGRAM / KEGIATAN / SUB KEGIATAN	TARGET AKHIR PERIODE RENSTRA OPD	REALISASI CAPAIAN RENJA OPD TAHUN 2023	PRAKIRAAN CAPAIAN TARGET RENJA OPD TAHUN 2024	CAPAIAN KINERJA DAN KERANGKA PENDANAAN						KELOMPOK SASARAN	PRAKIRAAN MAJU RENCANA TAHUN 2026		PERANGKAT DAERAH PENANGGUNG JAWAB
							TARGET 2025	PAGU INDIKATIF (Rp)	LOKASI	SUMBER DANA	PRIORITAS			TARGET	PAGU INDIKATIF (Rp)	
											NASIONAL	DAERAH				
1	2	3	4	5	6	7	8	9	10	11	12	13	14	15	16	17
	3.27.02.2.02	Pengelolaan Sumber Daya Genetik (SDG) Hewan, Tumbuhan, dan Mikro Organisme Kewenangan Kabupaten/Kota	*Persentase Capaian Pengelolaan Sumber Daya Genetik (SDG) Hewan, Tumbuhan, dan Mikro Organisme Kewenangan Kabupaten/Kota*	-			100 %	172.974.209,00			Memantapkan Sistem Pertahanan Keamanan Negara dan Mendorong Kemandirian Bangsa Melalui Swasembada Pangan, Energi, Air, Ekonomi Syariah,Ekonomi Digital, Ekonomi Hijau, dan Ekonomi Biru	03. Pemantapan Infrastruktur Dasar dan Ekonomi 02. Peningkatan Daya Saing Perekonomian dan investasi	Kelompok Tani	-	258.720.000,00	DINAS TANAMAN PANGAN, HORTIKULTURA, DAN PERKEBUNAN
	3.27.02.2.02.0002	Peningkatan Kualitas SDG Hewan/Tanaman														
			Jumlah Pelaksanaan Peningkatan Kualitas SDG Hewan/Tanaman				1 Dokumen	102.990.478,00	Kab. Tanah Laut, Semua Kecamatan, Semua Kel/Desa	PENDAPATAN ASLI DAERAH (PAD)	Memantapkan Sistem Pertahanan Keamanan Negara dan Mendorong Kemandirian Bangsa Melalui Swasembada Pangan, Energi, Air, Ekonomi Syariah,Ekonomi Digital, Ekonomi Hijau, dan Ekonomi Biru	03. Pemantapan Infrastruktur Dasar dan Ekonomi 02. Peningkatan Daya Saing Perekonomian dan investasi	Kelompok Tani		158.400.000,00	DINAS TANAMAN PANGAN, HORTIKULTURA, DAN PERKEBUNAN
	3.27.02.2.02.0004	Penjaminan Kemurnian dan Kelestarian SDG Tanaman														
			Jumlah SDG tanaman yang dilakukan pelestarian dan pemurnian				1 Varietas Unggul Baru (VUB)	69.983.731,00	Kab. Tanah Laut, Semua Kecamatan, Semua Kel/Desa	PENDAPATAN ASLI DAERAH (PAD)	Memantapkan Sistem Pertahanan Keamanan Negara dan Mendorong Kemandirian Bangsa Melalui Swasembada Pangan, Energi, Air, Ekonomi Syariah,Ekonomi Digital, Ekonomi Hijau, dan Ekonomi Biru	02. Pemantapan Kualitas Sumber Daya Manusia Yang Unggul dan Berdaya Saing 03. Penyelenggaraan Tata kelola Pemerintahan yang Baik	Kelompok Tani		100.320.000,00	DINAS TANAMAN PANGAN, HORTIKULTURA, DAN PERKEBUNAN

NO	KODE	URUSAN / BIDANG URUSAN / PROGRAM / KEGIATAN / SUB KEGIATAN	INDIKATOR PROGRAM / KEGIATAN / SUB KEGIATAN	TARGET AKHIR PERIODE RENSTRA OPD	REALISASI CAPAIAN RENJA OPD TAHUN 2023	PRAKIRAAN CAPAIAN TARGET RENJA OPD TAHUN 2024	CAPAIAN KINERJA DAN KERANGKA PENDANAAN						KELOMPOK SASARAN	PRAKIRAAN MAJU RENCANA TAHUN 2026		PERANGKAT DAERAH PENANGGUNG JAWAB
							TARGET 2025	PAGU INDIKATIF (Rp)	LOKASI	SUMBER DANA	PRIORITAS			TARGET	PAGU INDIKATIF (Rp)	
											NASIONAL	DAERAH				
1	2	3	4	5	6	7	8	9	10	11	12	13	14	15	16	17
3.	**3.27.03**	**PROGRAM PENYEDIAAN DAN PENGEMBANGAN PRASARANA PERTANIAN**	***Persentase pemenuhan prasarana pertanian tanaman pangan dan Hortikultura*** ***Persentase pemenuhan prasarana pertanian tanaman perkebunan*** ***Persentase pemenuhan prasarana pertanian***	**60 %**			**35 %** **10 %** **40 %**	**18.547.198.001,00**						**60 %**	**9.870.575.000,00**	
	3.27.03.2.01	Pengembangan Prasarana Pertanian	*Persentase Capaian Pengembangan Prasarana Pertanian*	-			100 %	2.299.381.179,00			Memantapkan Sistem Pertahanan Keamanan Negara dan Mendorong Kemandirian Bangsa Melalui Swasembada Pangan, Energi, Air, Ekonomi Syariah,Ekonomi Digital, Ekonomi Hijau, dan Ekonomi Biru	03. Pemantapan Infrastruktur Dasar dan Ekonomi 02. Peningkatan Daya Saing Perekonomian dan investasi	Kelompok Tani	-	1.642.575.000,00	DINAS TANAMAN PANGAN, HORTIKULTURA, DAN PERKEBUNAN
	3.27.03.2.01.0015	Pengelolaan Lahan Pertanian Pangan Berkelanjutan/LP2B, Kawasan Pertanian Pangan Berkelanjutan/KP2B dan Lahan Cadangan Pertanian Pangan Berkelanjutan/LCP2B di Kabupaten/Kota														
			Lahan Pertanian Pangan Berkelanjutan/LP2B, Kawasan Pertanian Pangan Berkelanjutan/KP2B dan Lahan Cadangan Pertanian Pangan Berkelanjutan/LCP2B yang dikelola				1 Dokumen	2.178.391.179,00	Kab. Tanah Laut, Semua Kecamatan, Semua Kel/Desa	PENDAPATAN ASLI DAERAH (PAD)	Memantapkan Sistem Pertahanan Keamanan Negara dan Mendorong Kemandirian Bangsa Melalui Swasembada Pangan, Energi, Air, Ekonomi Syariah,Ekonomi Digital, Ekonomi Hijau, dan Ekonomi Biru	03. Pemantapan Infrastruktur Dasar dan Ekonomi 02. Peningkatan Daya Saing Perekonomian dan investasi	Kelompok Tani		1.509.475.000,00	DINAS TANAMAN PANGAN, HORTIKULTURA, DAN PERKEBUNAN
	3.27.03.2.01.0016	Penyusunan Peta Kawasan, Lahan dan Lahan Cadangan Pertanian Pangan Berkelanjutan di Kabupaten/Kota														

NO	KODE	URUSAN / BIDANG URUSAN / PROGRAM / KEGIATAN / SUB KEGIATAN	INDIKATOR PROGRAM / KEGIATAN / SUB KEGIATAN	TARGET AKHIR PERIODE RENSTRA OPD	REALISASI CAPAIAN RENJA OPD TAHUN 2023	PRAKIRAAN CAPAIAN TARGET RENJA OPD TAHUN 2024	CAPAIAN KINERJA DAN KERANGKA PENDANAAN						KELOMPOK SASARAN	PRAKIRAAN MAJU RENCANA TAHUN 2026		PERANGKAT DAERAH PENANGGUNG JAWAB
							TARGET 2025	PAGU INDIKATIF (Rp)	LOKASI	SUMBER DANA	PRIORITAS			TARGET	PAGU INDIKATIF (Rp)	
											NASIONAL	DAERAH				
1	2	3	4	5	6	7	8	9	10	11	12	13	14	15	16	17
			Peta Lahan Pertanian Pangan Berkelanjutan/LP2B				1 Dokumen	120.990.000,00	Kab. Tanah Laut, Semua Kecamatan, Semua Kel/Desa	PENDAPATAN ASLI DAERAH (PAD)	Memantapkan Sistem Pertahanan Keamanan Negara dan Mendorong Kemandirian Bangsa Melalui Swasembada Pangan, Energi, Air, Ekonomi Syariah,Ekonomi Digital, Ekonomi Hijau, dan Ekonomi Biru	03. Pemantapan Infrastruktur Dasar dan Ekonomi 02. Peningkatan Daya Saing Perekonomian dan investasi	Kelompok Tani		133.100.000,00	DINAS TANAMAN PANGAN, HORTIKULTURA, DAN PERKEBUNAN
	3.27.03.2.02	Pembangunan Prasarana Pertanian	*Persentase Capaian Pembangunan Prasarana Partanian*	-			100 %	16.247.816.822,00			Memantapkan Sistem Pertahanan Keamanan Negara dan Mendorong Kemandirian Bangsa Melalui Swasembada Pangan, Energi, Air, Ekonomi Syariah,Ekonomi Digital, Ekonomi Hijau, dan Ekonomi Biru	03. Pemantapan Infrastruktur Dasar dan Ekonomi 02. Peningkatan Daya Saing Perekonomian dan investasi	Kelompok Tani	-	8.228.000.000,00	DINAS TANAMAN PANGAN, HORTIKULTURA, DAN PERKEBUNAN
	3.27.03.2.02.0002	Pembangunan, Rehabilitasi dan Pemeliharaan Embung Pertanian														
			Jumlah Embung Pertanian yang Dibangun, Direhabilitasi dan Dipelihara				3 Unit	649.923.776,00	Kab. Tanah Laut, Semua Kecamatan, Semua Kel/Desa	PENDAPATAN ASLI DAERAH (PAD)	Memantapkan Sistem Pertahanan Keamanan Negara dan Mendorong Kemandirian Bangsa Melalui Swasembada Pangan, Energi, Air, Ekonomi Syariah,Ekonomi Digital, Ekonomi Hijau, dan Ekonomi Biru	03. Pemantapan Infrastruktur Dasar dan Ekonomi 02. Peningkatan Daya Saing Perekonomian dan investasi	Kelompok Tani		726.000.000,00	DINAS TANAMAN PANGAN, HORTIKULTURA, DAN PERKEBUNAN
	3.27.03.2.02.0003	Pembangunan, Rehabilitasi dan Pemeliharaan Jalan Usaha Tani														

NO	KODE	URUSAN / BIDANG URUSAN / PROGRAM / KEGIATAN / SUB KEGIATAN	INDIKATOR PROGRAM / KEGIATAN / SUB KEGIATAN	TARGET AKHIR PERIODE RENSTRA OPD	REALISASI CAPAIAN RENJA OPD TAHUN 2023	PRAKIRAAN CAPAIAN TARGET RENJA OPD TAHUN 2024	CAPAIAN KINERJA DAN KERANGKA PENDANAAN						KELOMPOK SASARAN	PRAKIRAAN MAJU RENCANA TAHUN 2026		PERANGKAT DAERAH PENANGGUNG JAWAB
							TARGET 2025	PAGU INDIKATIF (Rp)	LOKASI	SUMBER DANA	PRIORITAS			TARGET	PAGU INDIKATIF (Rp)	
											NASIONAL	DAERAH				
1	2	3	4	5	6	7	8	9	10	11	12	13	14	15	16	17
			Jalan Usaha Tani yang Dibangun, Direhabilitasi dan Dipelihara				30 Unit	14.938.252.721,00	Kab. Tanah Laut, Semua Kecamatan, Semua Kel/Desa	PENDAPATAN ASLI DAERAH (PAD)	Memantapkan Sistem Pertahanan Keamanan Negara dan Mendorong Kemandirian Bangsa Melalui Swasembada Pangan, Energi, Air, Ekonomi Syariah,Ekonomi Digital, Ekonomi Hijau, dan Ekonomi Biru	03. Pemantapan Infrastruktur Dasar dan Ekonomi 02. Peningkatan Daya Saing Perekonomian dan investasi	Kelompok Tani		6.776.000.000,00	DINAS TANAMAN PANGAN, HORTIKULTURA, DAN PERKEBUNAN
	3.27.03.2.02.0010	Rehabilitasi dan Pemeliharaan Jaringan Irigasi Usaha Tani														
			Jumlah jaringan irigasi usaha tani yang direhabilitasi				3 Unit	659.640.325,00	Kab. Tanah Laut, Semua Kecamatan, Semua Kel/Desa	PENDAPATAN ASLI DAERAH (PAD)	Memantapkan Sistem Pertahanan Keamanan Negara dan Mendorong Kemandirian Bangsa Melalui Swasembada Pangan, Energi, Air, Ekonomi Syariah,Ekonomi Digital, Ekonomi Hijau, dan Ekonomi Biru	03. Pemantapan Infrastruktur Dasar dan Ekonomi 02. Peningkatan Daya Saing Perekonomian dan investasi	Kelompok Tani		726.000.000,00	DINAS TANAMAN PANGAN, HORTIKULTURA, DAN PERKEBUNAN
4.	**3.27.05**	**PROGRAM PENGENDALIAN DAN PENANGGULANGAN BENCANA PERTANIAN**	***Persentase Luas Area Terdampak OPT dan DPI Yang Tertangani Pada Tanaman Pertanian***	**100 %**			**100 %**	**881.369.205,00**						**100 %**	**1.088.500.000,00**	
	3.27.05.2.01	Pengendalian dan Penanggulangan Bencana Pertanian Kabupaten/Kota	*Persentase capaian Pengendalian dan Penanggulangan Bencana Pertanian*	-			100 %	881.369.205,00			Memantapkan Sistem Pertahanan Keamanan Negara dan Mendorong Kemandirian Bangsa Melalui Swasembada Pangan, Energi, Air, Ekonomi Syariah,Ekonomi Digital, Ekonomi Hijau, dan Ekonomi Biru	03. Pemantapan Infrastruktur Dasar dan Ekonomi 02. Peningkatan Daya Saing Perekonomian dan investasi	Kelompok Tani	-	1.088.500.000,00	DINAS TANAMAN PANGAN, HORTIKULTURA, DAN PERKEBUNAN

NO	KODE	URUSAN / BIDANG URUSAN / PROGRAM / KEGIATAN / SUB KEGIATAN	INDIKATOR PROGRAM / KEGIATAN / SUB KEGIATAN	TARGET AKHIR PERIODE RENSTRA OPD	REALISASI CAPAIAN RENJA OPD TAHUN 2023	PRAKIRAAN CAPAIAN TARGET RENJA OPD TAHUN 2024	CAPAIAN KINERJA DAN KERANGKA PENDANAAN						KELOMPOK SASARAN	PRAKIRAAN MAJU RENCANA TAHUN 2026		PERANGKAT DAERAH PENANGGUNG JAWAB
							TARGET 2025	PAGU INDIKATIF (Rp)	LOKASI	SUMBER DANA	PRIORITAS			TARGET	PAGU INDIKATIF (Rp)	
											NASIONAL	DAERAH				
1	2	3	4	5	6	7	8	9	10	11	12	13	14	15	16	17
	3.27.05.2.01.0001	Pengendalian Organisme Pengganggu Tumbuhan (OPT) Tanaman Pangan, Hortikultura, dan Perkebunan														
			Jumlah Luas Serangan Organisme Pengganggu Tumbuhan (OPT) Tanaman Pangan, Hortikultura, dan Perkebunan yang Dikendalikan				60 Ha	496.413.860,00	Kab. Tanah Laut, Semua Kecamatan, Semua Kel/Desa	PENDAPATAN ASLI DAERAH (PAD)	Memantapkan Sistem Pertahanan Keamanan Negara dan Mendorong Kemandirian Bangsa Melalui Swasembada Pangan, Energi, Air, Ekonomi Syariah,Ekonomi Digital, Ekonomi Hijau, dan Ekonomi Biru	03. Pemantapan Infrastruktur Dasar dan Ekonomi 02. Peningkatan Daya Saing Perekonomian dan investasi	Kelompok Tani		665.000.000,00	DINAS TANAMAN PANGAN, HORTIKULTURA, DAN PERKEBUNAN
	3.27.05.2.01.0002	Penanganan Dampak Perubahan Iklim (DPI) Tanaman Pangan, Hortikultura, dan Perkebunan														
			Jumlah Area Terdampak Perubahan Iklim (DPI) Tanaman Pangan, Hortikultura, dan Perkebunan yang Ditangani				1000 Ha	384.955.345,00	Kab. Tanah Laut, Semua Kecamatan, Semua Kel/Desa	PENDAPATAN ASLI DAERAH (PAD)	Memantapkan Sistem Pertahanan Keamanan Negara dan Mendorong Kemandirian Bangsa Melalui Swasembada Pangan, Energi, Air, Ekonomi Syariah,Ekonomi Digital, Ekonomi Hijau, dan Ekonomi Biru	03. Pemantapan Infrastruktur Dasar dan Ekonomi 02. Peningkatan Daya Saing Perekonomian dan investasi	Kelompok Tani		423.500.000,00	DINAS TANAMAN PANGAN, HORTIKULTURA, DAN PERKEBUNAN
5.	**3.27.06**	**PROGRAM PERIZINAN USAHA PERTANIAN**	***Persentase Izin Usaha Pertanian Yang diRekomendasikan***	**100 %**			**100 %**	**874.667.593,00**						**100 %**	**726.000.000,00**	

NO	KODE	URUSAN / BIDANG URUSAN / PROGRAM / KEGIATAN / SUB KEGIATAN	INDIKATOR PROGRAM / KEGIATAN / SUB KEGIATAN	TARGET AKHIR PERIODE RENSTRA OPD	REALISASI CAPAIAN RENJA OPD TAHUN 2023	PRAKIRAAN CAPAIAN TARGET RENJA OPD TAHUN 2024	CAPAIAN KINERJA DAN KERANGKA PENDANAAN						KELOMPOK SASARAN	PRAKIRAAN MAJU RENCANA TAHUN 2026		PERANGKAT DAERAH PENANGGUNG JAWAB
							TARGET 2025	PAGU INDIKATIF (Rp)	LOKASI	SUMBER DANA	PRIORITAS			TARGET	PAGU INDIKATIF (Rp)	
											NASIONAL	DAERAH				
1	2	3	4	5	6	7	8	9	10	11	12	13	14	15	16	17
	3.27.06.2.01	Penerbitan Izin Usaha Pertanian yang Kegiatan Usahanya dalam Daerah Kabupaten/Kota	*Persentase capaian Penerbitan Izin Usaha Pertanian yang Kegiatan Usahanya dalam Daerah Kabupaten/Kota*	-			100 %	874.667.593,00			Memantapkan Sistem Pertahanan Keamanan Negara dan Mendorong Kemandirian Bangsa Melalui Swasembada Pangan, Energi, Air, Ekonomi Syariah,Ekonomi Digital, Ekonomi Hijau, dan Ekonomi Biru	03. Pemantapan Infrastruktur Dasar dan Ekonomi 02. Peningkatan Daya Saing Perekonomian dan investasi	Kelompok Tani	-	726.000.000,00	DINAS TANAMAN PANGAN, HORTIKULTURA, DAN PERKEBUNAN
	3.27.06.2.01.0002	Penilaian Kelayakan dan Pemberian Pertimbangan Teknis Izin Usaha Pertanian														
			Jumlah Penilaian Kelayakan dan Pemberian Pertimbangan Teknis Izin Usaha Pertanian				1 Dokumen	874.667.593,00	Kab. Tanah Laut, Semua Kecamatan, Semua Kel/Desa	PENDAPATAN ASLI DAERAH (PAD)	Memantapkan Sistem Pertahanan Keamanan Negara dan Mendorong Kemandirian Bangsa Melalui Swasembada Pangan, Energi, Air, Ekonomi Syariah,Ekonomi Digital, Ekonomi Hijau, dan Ekonomi Biru	03. Pemantapan Infrastruktur Dasar dan Ekonomi 02. Peningkatan Daya Saing Perekonomian dan investasi	Kelompok Tani		726.000.000,00	DINAS TANAMAN PANGAN, HORTIKULTURA, DAN PERKEBUNAN
6.	**3.27.07**	**PROGRAM PENYULUHAN PERTANIAN**	***Persentase Penyuluh Pertanian Yang Terlatih***	**16,2 %**			**16,2 %**	**624.144.879,00**						**16,2 %**	**617.100.000,00**	
	3.27.07.2.01	Pelaksanaan Penyuluhan Pertanian	*Persentase capaian Pelaksanaan Penyuluh Pertanian*	-			100 %	624.144.879,00			Memantapkan Sistem Pertahanan Keamanan Negara dan Mendorong Kemandirian Bangsa Melalui Swasembada Pangan, Energi, Air, Ekonomi Syariah,Ekonomi Digital, Ekonomi Hijau, dan Ekonomi Biru	03. Pemantapan Infrastruktur Dasar dan Ekonomi 02. Peningkatan Daya Saing Perekonomian dan investasi	Kelompok Tani	-	617.100.000,00	DINAS TANAMAN PANGAN, HORTIKULTURA, DAN PERKEBUNAN
	3.27.07.2.01.0001	Peningkatan Kapasitas Kelembagaan Penyuluhan Pertanian di Kecamatan dan Desa														

NO	KODE	URUSAN / BIDANG URUSAN / PROGRAM / KEGIATAN / SUB KEGIATAN	INDIKATOR PROGRAM / KEGIATAN / SUB KEGIATAN	TARGET AKHIR PERIODE RENSTRA OPD	REALISASI CAPAIAN RENJA OPD TAHUN 2023	PRAKIRAAN CAPAIAN TARGET RENJA OPD TAHUN 2024	CAPAIAN KINERJA DAN KERANGKA PENDANAAN						KELOMPOK SASARAN	PRAKIRAAN MAJU RENCANA TAHUN 2026		PERANGKAT DAERAH PENANGGUNG JAWAB
							TARGET 2025	PAGU INDIKATIF (Rp)	LOKASI	SUMBER DANA	PRIORITAS			TARGET	PAGU INDIKATIF (Rp)	
											NASIONAL	DAERAH				
1	2	3	4	5	6	7	8	9	10	11	12	13	14	15	16	17
			Jumlah Kelembagaan Penyuluhan Pertanian di Kecamatan dan Desa yang Ditingkatkan Kapasitasnya				11 Unit	522.157.901,00	Kab. Tanah Laut, Semua Kecamatan, Semua Kel/Desa	PENDAPATAN ASLI DAERAH (PAD)	Memantapkan Sistem Pertahanan Keamanan Negara dan Mendorong Kemandirian Bangsa Melalui Swasembada Pangan, Energi, Air, Ekonomi Syariah,Ekonomi Digital, Ekonomi Hijau, dan Ekonomi Biru	03. Pemantapan Infrastruktur Dasar dan Ekonomi 02. Peningkatan Daya Saing Perekonomian dan investasi	Kelompok Tani		484.000.000,00	DINAS TANAMAN PANGAN, HORTIKULTURA, DAN PERKEBUNAN
	3.27.07.2.01.0003	Penyediaan dan Pemanfaatan Sarana dan Prasarana Penyuluhan Pertanian														
			Jumlah Sarana dan Prasarana Penyuluhan Pertanian				3 Unit	101.986.978,00	Kab. Tanah Laut, Semua Kecamatan, Semua Kel/Desa	PENDAPATAN ASLI DAERAH (PAD)	Memantapkan Sistem Pertahanan Keamanan Negara dan Mendorong Kemandirian Bangsa Melalui Swasembada Pangan, Energi, Air, Ekonomi Syariah,Ekonomi Digital, Ekonomi Hijau, dan Ekonomi Biru	03. Pemantapan Infrastruktur Dasar dan Ekonomi 02. Peningkatan Daya Saing Perekonomian dan investasi	Kelompok Tani		133.100.000,00	DINAS TANAMAN PANGAN, HORTIKULTURA, DAN PERKEBUNAN
		DINAS PETERNAKAN DAN KESEHATAN HEWAN						**16.162.023.865,00**							**19.336.000.000,00**	
	3	**URUSAN PEMERINTAHAN PILIHAN**						**16.036.331.816,00**							**18.686.000.000,00**	
	3.27	**URUSAN PEMERINTAHAN BIDANG PERTANIAN**						**16.036.331.816,00**							**18.686.000.000,00**	
1.	**3.27.01**	**PROGRAM PENUNJANG URUSAN PEMERINTAHAN DAERAH KABUPATEN/KOTA**	***Indek Kepuasan Sekretariat Disnakeswan***	**90 NILAI**			**90 NILAI**	**11.310.214.549,00**						**90 NILAI**	**14.113.000.000,00**	

NO	KODE	URUSAN / BIDANG URUSAN / PROGRAM / KEGIATAN / SUB KEGIATAN	INDIKATOR PROGRAM / KEGIATAN / SUB KEGIATAN	TARGET AKHIR PERIODE RENSTRA OPD	REALISASI CAPAIAN RENJA OPD TAHUN 2023	PRAKIRAAN CAPAIAN TARGET RENJA OPD TAHUN 2024	CAPAIAN KINERJA DAN KERANGKA PENDANAAN						KELOMPOK SASARAN	PRAKIRAAN MAJU RENCANA TAHUN 2026		PERANGKAT DAERAH PENANGGUNG JAWAB
							TARGET 2025	PAGU INDIKATIF (Rp)	LOKASI	SUMBER DANA	PRIORITAS			TARGET	PAGU INDIKATIF (Rp)	
											NASIONAL	DAERAH				
1	2	3	4	5	6	7	8	9	10	11	12	13	14	15	16	17
	3.27.01.2.01	Perencanaan, Penganggaran, dan Evaluasi Kinerja Perangkat Daerah	*Persentase Capaian Perencanaan, Penganggaran, dan Evaluasi Kinerja Perangkat Daerah*	-			100 %	11.998.567,00			Memantapkan Sistem Pertahanan Keamanan Negara dan Mendorong Kemandirian Bangsa Melalui Swasembada Pangan, Energi, Air, Ekonomi Syariah,Ekonomi Digital, Ekonomi Hijau, dan Ekonomi Biru	01. Penguatan Sektor Industri, Umkm, Pertanian dan Pariwisata Didukung Tenaga Kerja Berkualitas dan Energi Berkelanjutan 02. Peningkatan Daya Saing Perekonomian dan investasi	Disnakeswan	-	22.000.000,00	DINAS PETERNAKAN DAN KESEHATAN HEWAN
	3.27.01.2.01.0001	Penyusunan Dokumen Perencanaan Perangkat Daerah														
			Jumlah Dokumen Perencanaan Perangkat Daerah				3 Dokumen	6.999.008,00	Kab. Tanah Laut, Semua Kecamatan, Semua Kel/Desa	PENDAPATAN ASLI DAERAH (PAD)	Memantapkan Sistem Pertahanan Keamanan Negara dan Mendorong Kemandirian Bangsa Melalui Swasembada Pangan, Energi, Air, Ekonomi Syariah,Ekonomi Digital, Ekonomi Hijau, dan Ekonomi Biru	01. Penguatan Sektor Industri, Umkm, Pertanian dan Pariwisata Didukung Tenaga Kerja Berkualitas dan Energi Berkelanjutan 02. Peningkatan Daya Saing Perekonomian dan investasi	Disnakeswan		11.000.000,00	DINAS PETERNAKAN DAN KESEHATAN HEWAN
	3.27.01.2.01.0007	Evaluasi Kinerja Perangkat Daerah														

NO	KODE	URUSAN / BIDANG URUSAN / PROGRAM / KEGIATAN / SUB KEGIATAN	INDIKATOR PROGRAM / KEGIATAN / SUB KEGIATAN	TARGET AKHIR PERIODE RENSTRA OPD	REALISASI CAPAIAN RENJA OPD TAHUN 2023	PRAKIRAAN CAPAIAN TARGET RENJA OPD TAHUN 2024	CAPAIAN KINERJA DAN KERANGKA PENDANAAN						KELOMPOK SASARAN	PRAKIRAAN MAJU RENCANA TAHUN 2026		PERANGKAT DAERAH PENANGGUNG JAWAB
							TARGET 2025	PAGU INDIKATIF (Rp)	LOKASI	SUMBER DANA	PRIORITAS			TARGET	PAGU INDIKATIF (Rp)	
											NASIONAL	DAERAH				
1	2	3	4	5	6	7	8	9	10	11	12	13	14	15	16	17
			Jumlah Laporan Evaluasi Kinerja Perangkat Daerah				5 Laporan	4.999.559,00	Kab. Tanah Laut, Semua Kecamatan, Semua Kel/Desa	PENDAPATAN ASLI DAERAH (PAD)	Memantapkan Sistem Pertahanan Keamanan Negara dan Mendorong Kemandirian Bangsa Melalui Swasembada Pangan, Energi, Air, Ekonomi Syariah,Ekonomi Digital, Ekonomi Hijau, dan Ekonomi Biru	01. Penguatan Sektor Industri, Umkm, Pertanian dan Pariwisata Didukung Tenaga Kerja Berkualitas dan Energi Berkelanjutan 02. Peningkatan Daya Saing Perekonomian dan investasi	Disnakeswan		11.000.000,00	DINAS PETERNAKAN DAN KESEHATAN HEWAN
	3.27.01.2.02	Administrasi Keuangan Perangkat Daerah	*Persentase Capaian Administrasi Keuangan Perangkat Daerah*	-			100 %	8.293.781.551,00			Memantapkan Sistem Pertahanan Keamanan Negara dan Mendorong Kemandirian Bangsa Melalui Swasembada Pangan, Energi, Air, Ekonomi Syariah,Ekonomi Digital, Ekonomi Hijau, dan Ekonomi Biru	01. Penguatan Sektor Industri, Umkm, Pertanian dan Pariwisata Didukung Tenaga Kerja Berkualitas dan Energi Berkelanjutan 02. Peningkatan Daya Saing Perekonomian dan investasi	Disnakeswan	-	8.511.000.000,00	DINAS PETERNAKAN DAN KESEHATAN HEWAN
	3.27.01.2.02.0001	Penyediaan Gaji dan Tunjangan ASN														

NO	KODE	URUSAN / BIDANG URUSAN / PROGRAM / KEGIATAN / SUB KEGIATAN	INDIKATOR PROGRAM / KEGIATAN / SUB KEGIATAN	TARGET AKHIR PERIODE RENSTRA OPD	REALISASI CAPAIAN RENJA OPD TAHUN 2023	PRAKIRAAN CAPAIAN TARGET RENJA OPD TAHUN 2024	CAPAIAN KINERJA DAN KERANGKA PENDANAAN						KELOMPOK SASARAN	PRAKIRAAN MAJU RENCANA TAHUN 2026		PERANGKAT DAERAH PENANGGUNG JAWAB
							TARGET 2025	PAGU INDIKATIF (Rp)	LOKASI	SUMBER DANA	PRIORITAS			TARGET	PAGU INDIKATIF (Rp)	
											NASIONAL	DAERAH				
1	2	3	4	5	6	7	8	9	10	11	12	13	14	15	16	17
			Jumlah Orang yang Menerima Gaji dan Tunjangan ASN				40 Orang/bulan	8.283.781.712,00	Kab. Tanah Laut, Semua Kecamatan, Semua Kel/Desa	PENDAPATAN ASLI DAERAH (PAD)	Memantapkan Sistem Pertahanan Keamanan Negara dan Mendorong Kemandirian Bangsa Melalui Swasembada Pangan, Energi, Air, Ekonomi Syariah,Ekonomi Digital, Ekonomi Hijau, dan Ekonomi Biru	01. Penguatan Sektor Industri, Umkm, Pertanian dan Pariwisata Didukung Tenaga Kerja Berkualitas dan Energi Berkelanjutan 02. Peningkatan Daya Saing Perekonomian dan investasi	Disnakeswan		8.500.000.000,00	DINAS PETERNAKAN DAN KESEHATAN HEWAN
	3.27.01.2.02.0003	Pelaksanaan Penatausahaan dan Pengujian/Verifikasi Keuangan SKPD														
			Jumlah Dokumen Penatausahaan dan Pengujian/Verifikasi Keuangan SKPD				2 Dokumen	9.999.839,00	Kab. Tanah Laut, Semua Kecamatan, Semua Kel/Desa	PENDAPATAN ASLI DAERAH (PAD)	Memantapkan Sistem Pertahanan Keamanan Negara dan Mendorong Kemandirian Bangsa Melalui Swasembada Pangan, Energi, Air, Ekonomi Syariah,Ekonomi Digital, Ekonomi Hijau, dan Ekonomi Biru	-	Disnakeswan		11.000.000,00	DINAS PETERNAKAN DAN KESEHATAN HEWAN
	3.27.01.2.05	Administrasi Kepegawaian Perangkat Daerah	*Persentase Capaian Administrasi Kepegawaian Perangkat Daerah*	-			100 %	98.773.461,00			Memantapkan Sistem Pertahanan Keamanan Negara dan Mendorong Kemandirian Bangsa Melalui Swasembada Pangan, Energi, Air, Ekonomi Syariah,Ekonomi Digital, Ekonomi Hijau, dan Ekonomi Biru	-	-	-	125.000.000,00	DINAS PETERNAKAN DAN KESEHATAN HEWAN

NO	KODE	URUSAN / BIDANG URUSAN / PROGRAM / KEGIATAN / SUB KEGIATAN	INDIKATOR PROGRAM / KEGIATAN / SUB KEGIATAN	TARGET AKHIR PERIODE RENSTRA OPD	REALISASI CAPAIAN RENJA OPD TAHUN 2023	PRAKIRAAN CAPAIAN TARGET RENJA OPD TAHUN 2024	CAPAIAN KINERJA DAN KERANGKA PENDANAAN						KELOMPOK SASARAN	PRAKIRAAN MAJU RENCANA TAHUN 2026		PERANGKAT DAERAH PENANGGUNG JAWAB
							TARGET 2025	PAGU INDIKATIF (Rp)	LOKASI	SUMBER DANA	PRIORITAS			TARGET	PAGU INDIKATIF (Rp)	
											NASIONAL	DAERAH				
1	2	3	4	5	6	7	8	9	10	11	12	13	14	15	16	17
	3.27.01.2.05.0002	Pengadaan Pakaian Dinas beserta Atribut Kelengkapannya														
			Jumlah Paket Pakaian Dinas beserta Atribut Kelengkapan				40 Paket	43.773.461,00	Kab. Tanah Laut, Semua Kecamatan, Semua Kel/Desa	PENDAPATAN ASLI DAERAH (PAD)	Memantapkan Sistem Pertahanan Keamanan Negara dan Mendorong Kemandirian Bangsa Melalui Swasembada Pangan, Energi, Air, Ekonomi Syariah,Ekonomi Digital, Ekonomi Hijau, dan Ekonomi Biru	-	-		30.000.000,00	DINAS PETERNAKAN DAN KESEHATAN HEWAN
	3.27.01.2.05.0009	Pendidikan dan Pelatihan Pegawai Berdasarkan Tugas dan Fungsi														
			Jumlah Pegawai Berdasarkan Tugas dan Fungsi yang Mengikuti Pendidikan dan Pelatihan				20 Orang	55.000.000,00	Kab. Tanah Laut, Semua Kecamatan, Semua Kel/Desa	PENDAPATAN ASLI DAERAH (PAD)	Memantapkan Sistem Pertahanan Keamanan Negara dan Mendorong Kemandirian Bangsa Melalui Swasembada Pangan, Energi, Air, Ekonomi Syariah,Ekonomi Digital, Ekonomi Hijau, dan Ekonomi Biru	01. Penguatan Sektor Industri, Umkm, Pertanian dan Pariwisata Didukung Tenaga Kerja Berkualitas dan Energi Berkelanjutan 02. Peningkatan Daya Saing Perekonomian dan investasi	-		95.000.000,00	DINAS PETERNAKAN DAN KESEHATAN HEWAN

NO	KODE	URUSAN / BIDANG URUSAN / PROGRAM / KEGIATAN / SUB KEGIATAN	INDIKATOR PROGRAM / KEGIATAN / SUB KEGIATAN	TARGET AKHIR PERIODE RENSTRA OPD	REALISASI CAPAIAN RENJA OPD TAHUN 2023	PRAKIRAAN CAPAIAN TARGET RENJA OPD TAHUN 2024	CAPAIAN KINERJA DAN KERANGKA PENDANAAN						KELOMPOK SASARAN	PRAKIRAAN MAJU RENCANA TAHUN 2026		PERANGKAT DAERAH PENANGGUNG JAWAB
							TARGET 2025	PAGU INDIKATIF (Rp)	LOKASI	SUMBER DANA	PRIORITAS			TARGET	PAGU INDIKATIF (Rp)	
											NASIONAL	DAERAH				
1	2	3	4	5	6	7	8	9	10	11	12	13	14	15	16	17
	3.27.01.2.06	Administrasi Umum Perangkat Daerah	*Persentase Capaian Administrasi Umum Perangkat Daerah*	-			100 %	532.180.396,00			Memantapkan Sistem Pertahanan Keamanan Negara dan Mendorong Kemandirian Bangsa Melalui Swasembada Pangan, Energi, Air, Ekonomi Syariah,Ekonomi Digital, Ekonomi Hijau, dan Ekonomi Biru	01. Penguatan Sektor Industri, Umkm, Pertanian dan Pariwisata Didukung Tenaga Kerja Berkualitas dan Energi Berkelanjutan 02. Peningkatan Daya Saing Perekonomian dan investasi	Disnakeswan	-	854.000.000,00	DINAS PETERNAKAN DAN KESEHATAN HEWAN
	3.27.01.2.06.0001	Penyediaan Komponen Instalasi Listrik/Penerangan Bangunan Kantor														
			Jumlah Paket Komponen Instalasi Listrik/Penerangan Bangunan Kantor yang Disediakan				2 Paket	9.851.387,00	Kab. Tanah Laut, Semua Kecamatan, Semua Kel/Desa	PENDAPATAN ASLI DAERAH (PAD)	Memantapkan Sistem Pertahanan Keamanan Negara dan Mendorong Kemandirian Bangsa Melalui Swasembada Pangan, Energi, Air, Ekonomi Syariah,Ekonomi Digital, Ekonomi Hijau, dan Ekonomi Biru	01. Penguatan Sektor Industri, Umkm, Pertanian dan Pariwisata Didukung Tenaga Kerja Berkualitas dan Energi Berkelanjutan 02. Peningkatan Daya Saing Perekonomian dan investasi	Disnakeswan		20.000.000,00	DINAS PETERNAKAN DAN KESEHATAN HEWAN
	3.27.01.2.06.0002	Penyediaan Peralatan dan Perlengkapan Kantor														

NO	KODE	URUSAN / BIDANG URUSAN / PROGRAM / KEGIATAN / SUB KEGIATAN	INDIKATOR PROGRAM / KEGIATAN / SUB KEGIATAN	TARGET AKHIR PERIODE RENSTRA OPD	REALISASI CAPAIAN RENJA OPD TAHUN 2023	PRAKIRAAN CAPAIAN TARGET RENJA OPD TAHUN 2024	CAPAIAN KINERJA DAN KERANGKA PENDANAAN						KELOMPOK SASARAN	PRAKIRAAN MAJU RENCANA TAHUN 2026		PERANGKAT DAERAH PENANGGUNG JAWAB
							TARGET 2025	PAGU INDIKATIF (Rp)	LOKASI	SUMBER DANA	PRIORITAS			TARGET	PAGU INDIKATIF (Rp)	
											NASIONAL	DAERAH				
1	2	3	4	5	6	7	8	9	10	11	12	13	14	15	16	17
			Jumlah Paket Peralatan dan Perlengkapan Kantor yang Disediakan				4 Paket	166.129.039,00	Kab. Tanah Laut, Semua Kecamatan, Semua Kel/Desa	PENDAPATAN ASLI DAERAH (PAD)	Memantapkan Sistem Pertahanan Keamanan Negara dan Mendorong Kemandirian Bangsa Melalui Swasembada Pangan, Energi, Air, Ekonomi Syariah,Ekonomi Digital, Ekonomi Hijau, dan Ekonomi Biru	01. Penguatan Sektor Industri, Umkm, Pertanian dan Pariwisata Didukung Tenaga Kerja Berkualitas dan Energi Berkelanjutan 02. Peningkatan Daya Saing Perekonomian dan investasi	Disnakeswan		128.000.000,00	DINAS PETERNAKAN DAN KESEHATAN HEWAN
	3.27.01.2.06.0003	Penyediaan Peralatan Rumah Tangga														
			Jumlah Paket Peralatan Rumah Tangga yang Disediakan				2 Paket	12.287.852,00	Kab. Tanah Laut, Semua Kecamatan, Semua Kel/Desa	PENDAPATAN ASLI DAERAH (PAD)	Memantapkan Sistem Pertahanan Keamanan Negara dan Mendorong Kemandirian Bangsa Melalui Swasembada Pangan, Energi, Air, Ekonomi Syariah,Ekonomi Digital, Ekonomi Hijau, dan Ekonomi Biru	-	Disnakeswan		8.500.000,00	DINAS PETERNAKAN DAN KESEHATAN HEWAN
	3.27.01.2.06.0005	Penyediaan Barang Cetakan dan Penggandaan														

NO	KODE	URUSAN / BIDANG URUSAN / PROGRAM / KEGIATAN / SUB KEGIATAN	INDIKATOR PROGRAM / KEGIATAN / SUB KEGIATAN	TARGET AKHIR PERIODE RENSTRA OPD	REALISASI CAPAIAN RENJA OPD TAHUN 2023	PRAKIRAAN CAPAIAN TARGET RENJA OPD TAHUN 2024	CAPAIAN KINERJA DAN KERANGKA PENDANAAN						KELOMPOK SASARAN	PRAKIRAAN MAJU RENCANA TAHUN 2026		PERANGKAT DAERAH PENANGGUNG JAWAB
							TARGET 2025	PAGU INDIKATIF (Rp)	LOKASI	SUMBER DANA	PRIORITAS			TARGET	PAGU INDIKATIF (Rp)	
											NASIONAL	DAERAH				
1	2	3	4	5	6	7	8	9	10	11	12	13	14	15	16	17
			Jumlah Paket Barang Cetakan dan Penggandaan yang Disediakan				1 Paket	26.230.703,00	Kab. Tanah Laut, Semua Kecamatan, Semua Kel/Desa	PENDAPATAN ASLI DAERAH (PAD)	Memantapkan Sistem Pertahanan Keamanan Negara dan Mendorong Kemandirian Bangsa Melalui Swasembada Pangan, Energi, Air, Ekonomi Syariah,Ekonomi Digital, Ekonomi Hijau, dan Ekonomi Biru	01. Penguatan Sektor Industri, Umkm, Pertanian dan Pariwisata Didukung Tenaga Kerja Berkualitas dan Energi Berkelanjutan 02. Peningkatan Daya Saing Perekonomian dan investasi	Disnakeswan		25.000.000,00	DINAS PETERNAKAN DAN KESEHATAN HEWAN
	3.27.01.2.06.0006	Penyediaan Bahan Bacaan dan Peraturan Perundang-undangan														
			Jumlah Dokumen Bahan Bacaan dan Peraturan Perundang-Undangan yang Disediakan				1 Dokumen	3.000.000,00	Kab. Tanah Laut, Semua Kecamatan, Semua Kel/Desa	PENDAPATAN ASLI DAERAH (PAD)	Memantapkan Sistem Pertahanan Keamanan Negara dan Mendorong Kemandirian Bangsa Melalui Swasembada Pangan, Energi, Air, Ekonomi Syariah,Ekonomi Digital, Ekonomi Hijau, dan Ekonomi Biru	01. Penguatan Sektor Industri, Umkm, Pertanian dan Pariwisata Didukung Tenaga Kerja Berkualitas dan Energi Berkelanjutan 02. Peningkatan Daya Saing Perekonomian dan investasi	Disnakeswan		2.500.000,00	DINAS PETERNAKAN DAN KESEHATAN HEWAN
	3.27.01.2.06.0007	Penyediaan Bahan/Material														

NO	KODE	URUSAN / BIDANG URUSAN / PROGRAM / KEGIATAN / SUB KEGIATAN	INDIKATOR PROGRAM / KEGIATAN / SUB KEGIATAN	TARGET AKHIR PERIODE RENSTRA OPD	REALISASI CAPAIAN RENJA OPD TAHUN 2023	PRAKIRAAN CAPAIAN TARGET RENJA OPD TAHUN 2024	CAPAIAN KINERJA DAN KERANGKA PENDANAAN						KELOMPOK SASARAN	PRAKIRAAN MAJU RENCANA TAHUN 2026		PERANGKAT DAERAH PENANGGUNG JAWAB
							TARGET 2025	PAGU INDIKATIF (Rp)	LOKASI	SUMBER DANA	PRIORITAS			TARGET	PAGU INDIKATIF (Rp)	
											NASIONAL	DAERAH				
1	2	3	4	5	6	7	8	9	10	11	12	13	14	15	16	17
			Jumlah Paket Bahan/Material yang Disediakan				2 Paket	14.681.415,00	Kab. Tanah Laut, Semua Kecamatan, Semua Kel/Desa	PENDAPATAN ASLI DAERAH (PAD)	Memantapkan Sistem Pertahanan Keamanan Negara dan Mendorong Kemandirian Bangsa Melalui Swasembada Pangan, Energi, Air, Ekonomi Syariah,Ekonomi Digital, Ekonomi Hijau, dan Ekonomi Biru	-	Disnakeswan		20.000.000,00	DINAS PETERNAKAN DAN KESEHATAN HEWAN
	3.27.01.2.06.0009	Penyelenggaraan Rapat Koordinasi dan Konsultasi SKPD														
			Jumlah Laporan Penyelenggaraan Rapat Koordinasi dan Konsultasi SKPD				12 Laporan	300.000.000,00	Kab. Tanah Laut, Semua Kecamatan, Semua Kel/Desa	PENDAPATAN ASLI DAERAH (PAD)	Memantapkan Sistem Pertahanan Keamanan Negara dan Mendorong Kemandirian Bangsa Melalui Swasembada Pangan, Energi, Air, Ekonomi Syariah,Ekonomi Digital, Ekonomi Hijau, dan Ekonomi Biru	-	Disnakeswan		650.000.000,00	DINAS PETERNAKAN DAN KESEHATAN HEWAN
	3.27.01.2.07	Pengadaan Barang Milik Daerah Penunjang Urusan Pemerintah Daerah	*Persentase Capaian Pengadaan Barang Milik Daerah Penunjang Urusan Pemerintah Daerah*	-			100 %	1.293.070.126,00			-	01. Penguatan Sektor Industri, Umkm, Pertanian dan Pariwisata Didukung Tenaga Kerja Berkualitas dan Energi Berkelanjutan 02. Peningkatan Daya Saing Perekonomian dan investasi	-	-	3.550.000.000,00	DINAS PETERNAKAN DAN KESEHATAN HEWAN
	3.27.01.2.07.0002	Pengadaan Kendaraan Dinas Operasional atau Lapangan														

NO	KODE	URUSAN / BIDANG URUSAN / PROGRAM / KEGIATAN / SUB KEGIATAN	INDIKATOR PROGRAM / KEGIATAN / SUB KEGIATAN	TARGET AKHIR PERIODE RENSTRA OPD	REALISASI CAPAIAN RENJA OPD TAHUN 2023	PRAKIRAAN CAPAIAN TARGET RENJA OPD TAHUN 2024	CAPAIAN KINERJA DAN KERANGKA PENDANAAN						KELOMPOK SASARAN	PRAKIRAAN MAJU RENCANA TAHUN 2026		PERANGKAT DAERAH PENANGGUNG JAWAB
							TARGET 2025	PAGU INDIKATIF (Rp)	LOKASI	SUMBER DANA	PRIORITAS			TARGET	PAGU INDIKATIF (Rp)	
											NASIONAL	DAERAH				
1	2	3	4	5	6	7	8	9	10	11	12	13	14	15	16	17
			Jumlah Unit Kendaraan Dinas Operasional atau Lapangan yang Disediakan				2 Unit	0,00	Kab. Tanah Laut, Semua Kecamatan, Semua Kel/Desa	PENDAPATAN ASLI DAERAH (PAD)	-	01. Penguatan Sektor Industri, Umkm, Pertanian dan Pariwisata Didukung Tenaga Kerja Berkualitas dan Energi Berkelanjutan 02. Peningkatan Daya Saing Perekonomian dan investasi	-		900.000.000,00	DINAS PETERNAKAN DAN KESEHATAN HEWAN
	3.27.01.2.07.0005	Pengadaan Mebel														
			Jumlah Paket Mebel yang Disediakan				43 Unit	49.636.824,00	Kab. Tanah Laut, Semua Kecamatan, Semua Kel/Desa	PENDAPATAN ASLI DAERAH (PAD)	-	01. Penguatan Sektor Industri, Umkm, Pertanian dan Pariwisata Didukung Tenaga Kerja Berkualitas dan Energi Berkelanjutan 02. Peningkatan Daya Saing Perekonomian dan investasi	-		300.000.000,00	DINAS PETERNAKAN DAN KESEHATAN HEWAN
	3.27.01.2.07.0009	Pengadaan Gedung Kantor atau Bangunan Lainnya														

NO	KODE	URUSAN / BIDANG URUSAN / PROGRAM / KEGIATAN / SUB KEGIATAN	INDIKATOR PROGRAM / KEGIATAN / SUB KEGIATAN	TARGET AKHIR PERIODE RENSTRA OPD	REALISASI CAPAIAN RENJA OPD TAHUN 2023	PRAKIRAAN CAPAIAN TARGET RENJA OPD TAHUN 2024	CAPAIAN KINERJA DAN KERANGKA PENDANAAN						KELOMPOK SASARAN	PRAKIRAAN MAJU RENCANA TAHUN 2026		PERANGKAT DAERAH PENANGGUNG JAWAB
							TARGET 2025	PAGU INDIKATIF (Rp)	LOKASI	SUMBER DANA	PRIORITAS			TARGET	PAGU INDIKATIF (Rp)	
											NASIONAL	DAERAH				
1	2	3	4	5	6	7	8	9	10	11	12	13	14	15	16	17
			Jumlah Unit Gedung Kantor atau Bangunan Lainnya yang Disediakan				3 Unit	1.042.403.303,00	Kab. Tanah Laut, Semua Kecamatan, Semua Kel/Desa	PENDAPATAN ASLI DAERAH (PAD)	-	01. Penguatan Sektor Industri, Umkm, Pertanian dan Pariwisata Didukung Tenaga Kerja Berkualitas dan Energi Berkelanjutan 02. Peningkatan Daya Saing Perekonomian dan investasi	-		1.500.000.000,00	DINAS PETERNAKAN DAN KESEHATAN HEWAN
	3.27.01.2.07.0010	Pengadaan Sarana dan Prasarana Gedung Kantor atau Bangunan Lainnya														
			Jumlah Unit Sarana dan Prasarana Gedung Kantor atau Bangunan Lainnya yang Disediakan				4 Unit	201.029.999,00	Kab. Tanah Laut, Semua Kecamatan, Semua Kel/Desa	PENDAPATAN ASLI DAERAH (PAD)	-	01. Penguatan Sektor Industri, Umkm, Pertanian dan Pariwisata Didukung Tenaga Kerja Berkualitas dan Energi Berkelanjutan 02. Peningkatan Daya Saing Perekonomian dan investasi	-		850.000.000,00	DINAS PETERNAKAN DAN KESEHATAN HEWAN

NO	KODE	URUSAN / BIDANG URUSAN / PROGRAM / KEGIATAN / SUB KEGIATAN	INDIKATOR PROGRAM / KEGIATAN / SUB KEGIATAN	TARGET AKHIR PERIODE RENSTRA OPD	REALISASI CAPAIAN RENJA OPD TAHUN 2023	PRAKIRAAN CAPAIAN TARGET RENJA OPD TAHUN 2024	CAPAIAN KINERJA DAN KERANGKA PENDANAAN						KELOMPOK SASARAN	PRAKIRAAN MAJU RENCANA TAHUN 2026		PERANGKAT DAERAH PENANGGUNG JAWAB
							TARGET 2025	PAGU INDIKATIF (Rp)	LOKASI	SUMBER DANA	PRIORITAS			TARGET	PAGU INDIKATIF (Rp)	
											NASIONAL	DAERAH				
1	2	3	4	5	6	7	8	9	10	11	12	13	14	15	16	17
	3.27.01.2.08	Penyediaan Jasa Penunjang Urusan Pemerintahan Daerah	*Persentase Capaian Penyediaan Jasa Penunjang Urusan Pemerintahan Daerah*	-			100 %	862.519.448,00			-	01. Penguatan Sektor Industri, Umkm, Pertanian dan Pariwisata Didukung Tenaga Kerja Berkualitas dan Energi Berkelanjutan 02. Peningkatan Daya Saing Perekonomian dan investasi	-	-	830.000.000,00	DINAS PETERNAKAN DAN KESEHATAN HEWAN
	3.27.01.2.08.0002	Penyediaan Jasa Komunikasi, Sumber Daya Air dan Listrik														
			Jumlah Laporan Penyediaan Jasa Komunikasi, Sumber Daya Air dan Listrik yang Disediakan				12 Laporan	138.450.000,00	Kab. Tanah Laut, Semua Kecamatan, Semua Kel/Desa	PENDAPATAN ASLI DAERAH (PAD)	-	01. Penguatan Sektor Industri, Umkm, Pertanian dan Pariwisata Didukung Tenaga Kerja Berkualitas dan Energi Berkelanjutan 02. Peningkatan Daya Saing Perekonomian dan investasi	-		110.000.000,00	DINAS PETERNAKAN DAN KESEHATAN HEWAN
	3.27.01.2.08.0004	Penyediaan Jasa Pelayanan Umum Kantor														

NO	KODE	URUSAN / BIDANG URUSAN / PROGRAM / KEGIATAN / SUB KEGIATAN	INDIKATOR PROGRAM / KEGIATAN / SUB KEGIATAN	TARGET AKHIR PERIODE RENSTRA OPD	REALISASI CAPAIAN RENJA OPD TAHUN 2023	PRAKIRAAN CAPAIAN TARGET RENJA OPD TAHUN 2024	CAPAIAN KINERJA DAN KERANGKA PENDANAAN						KELOMPOK SASARAN	PRAKIRAAN MAJU RENCANA TAHUN 2026		PERANGKAT DAERAH PENANGGUNG JAWAB
							TARGET 2025	PAGU INDIKATIF (Rp)	LOKASI	SUMBER DANA	PRIORITAS			TARGET	PAGU INDIKATIF (Rp)	
											NASIONAL	DAERAH				
1	2	3	4	5	6	7	8	9	10	11	12	13	14	15	16	17
			Jumlah Laporan Penyediaan Jasa Pelayanan Umum Kantor yang Disediakan				12 Laporan	724.069.448,00	Kab. Tanah Laut, Semua Kecamatan, Semua Kel/Desa	PENDAPATAN ASLI DAERAH (PAD)	-	01. Penguatan Sektor Industri, Umkm, Pertanian dan Pariwisata Didukung Tenaga Kerja Berkualitas dan Energi Berkelanjutan 02. Peningkatan Daya Saing Perekonomian dan investasi	-		720.000.000,00	DINAS PETERNAKAN DAN KESEHATAN HEWAN
	3.27.01.2.09	Pemeliharaan Barang Milik Daerah Penunjang Urusan Pemerintahan Daerah	*Persentase Capaian Pemeliharaan Barang Milik Daerah Penunjang Urusan Pemerintahan Daerah*	-			100 %	217.891.000,00			Memantapkan Sistem Pertahanan Keamanan Negara dan Mendorong Kemandirian Bangsa Melalui Swasembada Pangan, Energi, Air, Ekonomi Syariah,Ekonomi Digital, Ekonomi Hijau, dan Ekonomi Biru	01. Penguatan Sektor Industri, Umkm, Pertanian dan Pariwisata Didukung Tenaga Kerja Berkualitas dan Energi Berkelanjutan 02. Peningkatan Daya Saing Perekonomian dan investasi	-	-	221.000.000,00	DINAS PETERNAKAN DAN KESEHATAN HEWAN
	3.27.01.2.09.0001	Penyediaan Jasa Pemeliharaan, Biaya Pemeliharaan, dan Pajak Kendaraan Perorangan Dinas atau Kendaraan Dinas Jabatan														

NO	KODE	URUSAN / BIDANG URUSAN / PROGRAM / KEGIATAN / SUB KEGIATAN	INDIKATOR PROGRAM / KEGIATAN / SUB KEGIATAN	TARGET AKHIR PERIODE RENSTRA OPD	REALISASI CAPAIAN RENJA OPD TAHUN 2023	PRAKIRAAN CAPAIAN TARGET RENJA OPD TAHUN 2024	CAPAIAN KINERJA DAN KERANGKA PENDANAAN						KELOMPOK SASARAN	PRAKIRAAN MAJU RENCANA TAHUN 2026		PERANGKAT DAERAH PENANGGUNG JAWAB
							TARGET 2025	PAGU INDIKATIF (Rp)	LOKASI	SUMBER DANA	PRIORITAS			TARGET	PAGU INDIKATIF (Rp)	
											NASIONAL	DAERAH				
1	2	3	4	5	6	7	8	9	10	11	12	13	14	15	16	17
			Jumlah Kendaraan Perorangan Dinas atau Kendaraan Dinas Jabatan yang Dipelihara dan dibayarkan Pajaknya				1 Unit	38.900.000,00	Kab. Tanah Laut, Semua Kecamatan, Semua Kel/Desa	PENDAPATAN ASLI DAERAH (PAD)	Memantapkan Sistem Pertahanan Keamanan Negara dan Mendorong Kemandirian Bangsa Melalui Swasembada Pangan, Energi, Air, Ekonomi Syariah,Ekonomi Digital, Ekonomi Hijau, dan Ekonomi Biru	01. Penguatan Sektor Industri, Umkm, Pertanian dan Pariwisata Didukung Tenaga Kerja Berkualitas dan Energi Berkelanjutan 02. Peningkatan Daya Saing Perekonomian dan investasi	-		38.000.000,00	DINAS PETERNAKAN DAN KESEHATAN HEWAN
	3.27.01.2.09.0002	Penyediaan Jasa Pemeliharaan, Biaya Pemeliharaan, Pajak dan Perizinan Kendaraan Dinas Operasional atau Lapangan														
			Jumlah Kendaraan Dinas Operasional atau Lapangan yang Dipelihara dan dibayarkan Pajak dan Perizinannya				26 Unit	163.000.000,00	Kab. Tanah Laut, Semua Kecamatan, Semua Kel/Desa	PENDAPATAN ASLI DAERAH (PAD)	Memantapkan Sistem Pertahanan Keamanan Negara dan Mendorong Kemandirian Bangsa Melalui Swasembada Pangan, Energi, Air, Ekonomi Syariah,Ekonomi Digital, Ekonomi Hijau, dan Ekonomi Biru	-	-		165.000.000,00	DINAS PETERNAKAN DAN KESEHATAN HEWAN
	3.27.01.2.09.0006	Pemeliharaan Peralatan dan Mesin Lainnya														
			Jumlah Peralatan dan Mesin Lainnya yang Dipelihara				40 Unit	15.991.000,00	Kab. Tanah Laut, Semua Kecamatan, Semua Kel/Desa	PENDAPATAN ASLI DAERAH (PAD)	Memantapkan Sistem Pertahanan Keamanan Negara dan Mendorong Kemandirian Bangsa Melalui Swasembada Pangan, Energi, Air, Ekonomi Syariah,Ekonomi Digital, Ekonomi Hijau, dan Ekonomi Biru	-	-		18.000.000,00	DINAS PETERNAKAN DAN KESEHATAN HEWAN

NO	KODE	URUSAN / BIDANG URUSAN / PROGRAM / KEGIATAN / SUB KEGIATAN	INDIKATOR PROGRAM / KEGIATAN / SUB KEGIATAN	TARGET AKHIR PERIODE RENSTRA OPD	REALISASI CAPAIAN RENJA OPD TAHUN 2023	PRAKIRAAN CAPAIAN TARGET RENJA OPD TAHUN 2024	CAPAIAN KINERJA DAN KERANGKA PENDANAAN						KELOMPOK SASARAN	PRAKIRAAN MAJU RENCANA TAHUN 2026		PERANGKAT DAERAH PENANGGUNG JAWAB
							TARGET 2025	PAGU INDIKATIF (Rp)	LOKASI	SUMBER DANA	PRIORITAS			TARGET	PAGU INDIKATIF (Rp)	
											NASIONAL	DAERAH				
1	2	3	4	5	6	7	8	9	10	11	12	13	14	15	16	17
2.	**3.27.02**	**PROGRAM PENYEDIAAN DAN PENGEMBANGAN SARANA PERTANIAN**	***persentase sarana peternakan dalam kondisi fungsional***	**100 %**			**100 %**	**2.480.835.213,00**						**100 %**	**1.150.000.000,00**	
	3.27.02.2.02	Pengelolaan Sumber Daya Genetik (SDG) Hewan, Tumbuhan, dan Mikro Organisme Kewenangan Kabupaten/Kota	*Persentase Capaian Pengelolaan Sumber Daya Genetik (SDG) Hewan, Tumbuhan, dan Mikro Organisme Kewenangan Kabupaten/Kota*	-			100 %	592.328.650,00			Memantapkan Sistem Pertahanan Keamanan Negara dan Mendorong Kemandirian Bangsa Melalui Swasembada Pangan, Energi, Air, Ekonomi Syariah,Ekonomi Digital, Ekonomi Hijau, dan Ekonomi Biru	01. Penguatan Sektor Industri, Umkm, Pertanian dan Pariwisata Didukung Tenaga Kerja Berkualitas dan Energi Berkelanjutan 02. Peningkatan Daya Saing Perekonomian dan investasi	Seluruh Peternak Ruminansia di Kab.tanah Laut	-	150.000.000,00	DINAS PETERNAKAN DAN KESEHATAN HEWAN
	3.27.02.2.02.0003	Pemanfaatan SDG Hewan/Tanaman														
			Jumlah Pemanfaatan SDG Hewan/Tanaman				1 Dokumen	592.328.650,00	Kab. Tanah Laut, Semua Kecamatan, Semua Kel/Desa	PENDAPATAN ASLI DAERAH (PAD)	Memantapkan Sistem Pertahanan Keamanan Negara dan Mendorong Kemandirian Bangsa Melalui Swasembada Pangan, Energi, Air, Ekonomi Syariah,Ekonomi Digital, Ekonomi Hijau, dan Ekonomi Biru	01. Penguatan Sektor Industri, Umkm, Pertanian dan Pariwisata Didukung Tenaga Kerja Berkualitas dan Energi Berkelanjutan 02. Peningkatan Daya Saing Perekonomian dan investasi	Seluruh Peternak Ruminansia di Kab.tanah Laut		150.000.000,00	DINAS PETERNAKAN DAN KESEHATAN HEWAN

NO	KODE	URUSAN / BIDANG URUSAN / PROGRAM / KEGIATAN / SUB KEGIATAN	INDIKATOR PROGRAM / KEGIATAN / SUB KEGIATAN	TARGET AKHIR PERIODE RENSTRA OPD	REALISASI CAPAIAN RENJA OPD TAHUN 2023	PRAKIRAAN CAPAIAN TARGET RENJA OPD TAHUN 2024	CAPAIAN KINERJA DAN KERANGKA PENDANAAN						KELOMPOK SASARAN	PRAKIRAAN MAJU RENCANA TAHUN 2026		PERANGKAT DAERAH PENANGGUNG JAWAB
							TARGET 2025	PAGU INDIKATIF (Rp)	LOKASI	SUMBER DANA	PRIORITAS			TARGET	PAGU INDIKATIF (Rp)	
											NASIONAL	DAERAH				
1	2	3	4	5	6	7	8	9	10	11	12	13	14	15	16	17
	3.27.02.2.05	Pengendalian dan Pengawasan Penyediaan dan Peredaran Benih/Bibit Ternak, dan Hijauan Pakan Ternak dalam Daerah Kabupaten/Kota	*Persentase Capaian Pengendalian dan Pengawasan Penyediaan dan Peredaran Benih/Bibit Ternak, dan Hijauan Pakan Ternak dalam Daerah Kabupaten/Kota*	-			100 %	1.888.506.563,00			Memantapkan Sistem Pertahanan Keamanan Negara dan Mendorong Kemandirian Bangsa Melalui Swasembada Pangan, Energi, Air, Ekonomi Syariah,Ekonomi Digital, Ekonomi Hijau, dan Ekonomi Biru	01. Penguatan Sektor Industri, Umkm, Pertanian dan Pariwisata Didukung Tenaga Kerja Berkualitas dan Energi Berkelanjutan 02. Peningkatan Daya Saing Perekonomian dan investasi	KT. Giat Membangun Desa Tambak Karya Kec. Kurau, KT. Karya Maju Desa Tambak Sarinah Kec. Kurau, KT. Bunga Mekar Desa Sarikandi Kec. Kurau, KT. Sinar Tani Desa Kandangan Baru Kec. Panyipatan, KT. Bina Usaha Desa Nusa Indah Kec. Bati-bati, KT. Rukun Makmur Desa Kunyit Kec. Bajuin, KTH. Bumi Priangan Desa Bumi Jaya Kec. Pelaihari, KT. Desa Gunung Melati Kec. Batu Ampar, Gapoktan Berjaya Bersama Desa Simpang Empat Sungai Baru Kec. Jorong	-	1.000.000.000,00	DINAS PETERNAKAN DAN KESEHATAN HEWAN
	3.27.02.2.05.0008	Penjaminan Peredaran Benih/Bibit Ternak														
			Jumlah benih/bibit ternak yang beredar				1 Laporan	1.888.506.563,00	Kab. Tanah Laut, Semua Kecamatan, Semua Kel/Desa	PENDAPATAN ASLI DAERAH (PAD)	Memantapkan Sistem Pertahanan Keamanan Negara dan Mendorong Kemandirian Bangsa Melalui Swasembada Pangan, Energi, Air, Ekonomi Syariah,Ekonomi Digital, Ekonomi Hijau, dan Ekonomi Biru	01. Penguatan Sektor Industri, Umkm, Pertanian dan Pariwisata Didukung Tenaga Kerja Berkualitas dan Energi Berkelanjutan 02. Peningkatan Daya Saing Perekonomian dan investasi	KT. Giat Membangun Desa Tambak Karya Kec. Kurau, KT. Karya Maju Desa Tambak Sarinah Kec. Kurau, KT. Bunga Mekar Desa Sarikandi Kec. Kurau, KT. Sinar Tani Desa Kandangan Baru Kec. Panyipatan, KT. Bina Usaha Desa Nusa Indah Kec. Bati-bati, KT. Rukun Makmur Desa Kunyit Kec. Bajuin, KTH. Bumi Priangan Desa Bumi Jaya Kec. Pelaihari, KT. Desa Gunung Melati Kec. Batu Ampar, Gapoktan Berjaya Bersama Desa Simpang Empat Sungai Baru Kec. Jorong		1.000.000.000,00	DINAS PETERNAKAN DAN KESEHATAN HEWAN
3.	**3.27.03**	**PROGRAM PENYEDIAAN DAN PENGEMBANGAN PRASARANA PERTANIAN**	***persentase prasarana peternakan dalam kondisi fungsional***	**100 %**			**100 %**	**990.549.885,00**						**100 %**	**2.455.000.000,00**	

NO	KODE	URUSAN / BIDANG URUSAN / PROGRAM / KEGIATAN / SUB KEGIATAN	INDIKATOR PROGRAM / KEGIATAN / SUB KEGIATAN	TARGET AKHIR PERIODE RENSTRA OPD	REALISASI CAPAIAN RENJA OPD TAHUN 2023	PRAKIRAAN CAPAIAN TARGET RENJA OPD TAHUN 2024	CAPAIAN KINERJA DAN KERANGKA PENDANAAN						KELOMPOK SASARAN	PRAKIRAAN MAJU RENCANA TAHUN 2026		PERANGKAT DAERAH PENANGGUNG JAWAB
							TARGET 2025	PAGU INDIKATIF (Rp)	LOKASI	SUMBER DANA	PRIORITAS			TARGET	PAGU INDIKATIF (Rp)	
											NASIONAL	DAERAH				
1	2	3	4	5	6	7	8	9	10	11	12	13	14	15	16	17
	3.27.03.2.01	Pengembangan Prasarana Pertanian	*Persentase capaian pengembangan prasarana pertanian*	-			100 %	49.871.036,00			Memantapkan Sistem Pertahanan Keamanan Negara dan Mendorong Kemandirian Bangsa Melalui Swasembada Pangan, Energi, Air, Ekonomi Syariah,Ekonomi Digital, Ekonomi Hijau, dan Ekonomi Biru	01. Penguatan Sektor Industri, Umkm, Pertanian dan Pariwisata Didukung Tenaga Kerja Berkualitas dan Energi Berkelanjutan 02. Peningkatan Daya Saing Perekonomian dan investasi	Kabupaten Tanah Laut	-	280.000.000,00	DINAS PETERNAKAN DAN KESEHATAN HEWAN
	3.27.03.2.01.0003	Koordinasi dan Sinkronisasi Prasarana Pendukung Pertanian Lainnya														
			Jumlah Koordinasi dan Sinkronisasi Prasarana Pendukung Pertanian Lainnya				1 Laporan	49.871.036,00	Kab. Tanah Laut, Semua Kecamatan, Semua Kel/Desa	PENDAPATAN ASLI DAERAH (PAD)	Memantapkan Sistem Pertahanan Keamanan Negara dan Mendorong Kemandirian Bangsa Melalui Swasembada Pangan, Energi, Air, Ekonomi Syariah,Ekonomi Digital, Ekonomi Hijau, dan Ekonomi Biru	01. Penguatan Sektor Industri, Umkm, Pertanian dan Pariwisata Didukung Tenaga Kerja Berkualitas dan Energi Berkelanjutan 02. Peningkatan Daya Saing Perekonomian dan investasi	Kabupaten Tanah Laut		280.000.000,00	DINAS PETERNAKAN DAN KESEHATAN HEWAN

NO	KODE	URUSAN / BIDANG URUSAN / PROGRAM / KEGIATAN / SUB KEGIATAN	INDIKATOR PROGRAM / KEGIATAN / SUB KEGIATAN	TARGET AKHIR PERIODE RENSTRA OPD	REALISASI CAPAIAN RENJA OPD TAHUN 2023	PRAKIRAAN CAPAIAN TARGET RENJA OPD TAHUN 2024	CAPAIAN KINERJA DAN KERANGKA PENDANAAN						KELOMPOK SASARAN	PRAKIRAAN MAJU RENCANA TAHUN 2026		PERANGKAT DAERAH PENANGGUNG JAWAB
							TARGET 2025	PAGU INDIKATIF (Rp)	LOKASI	SUMBER DANA	PRIORITAS			TARGET	PAGU INDIKATIF (Rp)	
											NASIONAL	DAERAH				
1	2	3	4	5	6	7	8	9	10	11	12	13	14	15	16	17
	3.27.03.2.02	Pembangunan Prasarana Pertanian	*Persentase Capaian Pembangunan Prasarana Pertanian*	-			100 %	940.678.849,00			Memantapkan Sistem Pertahanan Keamanan Negara dan Mendorong Kemandirian Bangsa Melalui Swasembada Pangan, Energi, Air, Ekonomi Syariah,Ekonomi Digital, Ekonomi Hijau, dan Ekonomi Biru	01. Penguatan Sektor Industri, Umkm, Pertanian dan Pariwisata Didukung Tenaga Kerja Berkualitas dan Energi Berkelanjutan 02. Peningkatan Daya Saing Perekonomian dan investasi	Kelompok Tani dan UPT.RPPH	-	2.175.000.000,00	DINAS PETERNAKAN DAN KESEHATAN HEWAN
	3.27.03.2.02.0009	Pembangunan, Rehabilitasi dan Pemeliharaan Prasarana Pertanian Lainnya														
			Jumlah Prasarana Pertanian Lainnya yang Dibangun, Direhabilitasi dan Dipelihara				1 Unit	300.118.186,00	Kab. Tanah Laut, Semua Kecamatan, Semua Kel/Desa	PENDAPATAN ASLI DAERAH (PAD)	Memantapkan Sistem Pertahanan Keamanan Negara dan Mendorong Kemandirian Bangsa Melalui Swasembada Pangan, Energi, Air, Ekonomi Syariah,Ekonomi Digital, Ekonomi Hijau, dan Ekonomi Biru	01. Penguatan Sektor Industri, Umkm, Pertanian dan Pariwisata Didukung Tenaga Kerja Berkualitas dan Energi Berkelanjutan 02. Peningkatan Daya Saing Perekonomian dan investasi	Kelompok Tani dan UPT.RPPH		1.275.000.000,00	DINAS PETERNAKAN DAN KESEHATAN HEWAN
	3.27.03.2.02.0015	Pembangunan, Rehabilitasi, Pemeliharaan dan operasionalisasi Rumah Potong Hewan														

NO	KODE	URUSAN / BIDANG URUSAN / PROGRAM / KEGIATAN / SUB KEGIATAN	INDIKATOR PROGRAM / KEGIATAN / SUB KEGIATAN	TARGET AKHIR PERIODE RENSTRA OPD	REALISASI CAPAIAN RENJA OPD TAHUN 2023	PRAKIRAAN CAPAIAN TARGET RENJA OPD TAHUN 2024	CAPAIAN KINERJA DAN KERANGKA PENDANAAN						KELOMPOK SASARAN	PRAKIRAAN MAJU RENCANA TAHUN 2026		PERANGKAT DAERAH PENANGGUNG JAWAB
							TARGET 2025	PAGU INDIKATIF (Rp)	LOKASI	SUMBER DANA	PRIORITAS			TARGET	PAGU INDIKATIF (Rp)	
											NASIONAL	DAERAH				
1	2	3	4	5	6	7	8	9	10	11	12	13	14	15	16	17
			Jumlah rumah potong hewan yang dibangun, direhabilitasi dan dipelihara serta beroperasi				3 Unit	640.560.663,00	Kab. Tanah Laut, Semua Kecamatan, Semua Kel/Desa	PENDAPATAN ASLI DAERAH (PAD)	Memantapkan Sistem Pertahanan Keamanan Negara dan Mendorong Kemandirian Bangsa Melalui Swasembada Pangan, Energi, Air, Ekonomi Syariah,Ekonomi Digital, Ekonomi Hijau, dan Ekonomi Biru	-	Kelompok Tani dan UPT.RPPH		900.000.000,00	DINAS PETERNAKAN DAN KESEHATAN HEWAN
4.	**3.27.04**	**PROGRAM PENGENDALIAN KESEHATAN HEWAN DAN KESEHATAN MASYARAKAT VETERINER**	***Persentase penurunan angka kematian hewan ternak***	**100 %**			**100 %**	**754.732.246,00**						**100 %**	**368.000.000,00**	
	3.27.04.2.01	Penjaminan Kesehatan Hewan, Penutupan dan Pembukaan Daerah Wabah Penyakit Hewan Menular Dalam daerah Kabupaten/Kota	*Persentase capaian Penjaminan Kesehatan Hewan, Penutupan dan Pembukaan Daerah Wabah Penyakit Hewan Menular Dalam Daerah Kabupaten/Kota*	-			100 %	684.733.056,00			Memantapkan Sistem Pertahanan Keamanan Negara dan Mendorong Kemandirian Bangsa Melalui Swasembada Pangan, Energi, Air, Ekonomi Syariah,Ekonomi Digital, Ekonomi Hijau, dan Ekonomi Biru	01. Penguatan Sektor Industri, Umkm, Pertanian dan Pariwisata Didukung Tenaga Kerja Berkualitas dan Energi Berkelanjutan 02. Peningkatan Daya Saing Perekonomian dan investasi	Kabupaten Tanah Laut	-	315.000.000,00	DINAS PETERNAKAN DAN KESEHATAN HEWAN
	3.27.04.2.01.0006	Pelaksanaan Penyidikan Penyakit Hewan dan Zoonosis pada Hewan														

NO	KODE	URUSAN / BIDANG URUSAN / PROGRAM / KEGIATAN / SUB KEGIATAN	INDIKATOR PROGRAM / KEGIATAN / SUB KEGIATAN	TARGET AKHIR PERIODE RENSTRA OPD	REALISASI CAPAIAN RENJA OPD TAHUN 2023	PRAKIRAAN CAPAIAN TARGET RENJA OPD TAHUN 2024	CAPAIAN KINERJA DAN KERANGKA PENDANAAN						KELOMPOK SASARAN	PRAKIRAAN MAJU RENCANA TAHUN 2026		PERANGKAT DAERAH PENANGGUNG JAWAB
							TARGET 2025	PAGU INDIKATIF (Rp)	LOKASI	SUMBER DANA	PRIORITAS			TARGET	PAGU INDIKATIF (Rp)	
											NASIONAL	DAERAH				
1	2	3	4	5	6	7	8	9	10	11	12	13	14	15	16	17
			Jumlah kejadian penyakit yang ditindaklanjuti dengan penyidikan Penyakit Hewan dan Zoonosis pada Hewan				12 Kasus	99.999.698,00	Kab. Tanah Laut, Semua Kecamatan, Semua Kel/Desa	PENDAPATAN ASLI DAERAH (PAD)	Memantapkan Sistem Pertahanan Keamanan Negara dan Mendorong Kemandirian Bangsa Melalui Swasembada Pangan, Energi, Air, Ekonomi Syariah,Ekonomi Digital, Ekonomi Hijau, dan Ekonomi Biru	01. Penguatan Sektor Industri, Umkm, Pertanian dan Pariwisata Didukung Tenaga Kerja Berkualitas dan Energi Berkelanjutan 02. Peningkatan Daya Saing Perekonomian dan investasi	Kabupaten Tanah Laut		145.000.000,00	DINAS PETERNAKAN DAN KESEHATAN HEWAN
	3.27.04.2.01.0008	Pemberantasan Penyakit Hewan Menular dan Zoonosis dalam 1 (satu) Daerah Kabupaten/Kota														
			Jumlah wilayah atau kawasan yang mengalami penurunan kasus penyakit hewan menular dan zoonosis dalam 1 (satu) Daerah Kabupaten/kota				1 Laporan	584.733.358,00	Kab. Tanah Laut, Semua Kecamatan, Semua Kel/Desa	PENDAPATAN ASLI DAERAH (PAD)	Memantapkan Sistem Pertahanan Keamanan Negara dan Mendorong Kemandirian Bangsa Melalui Swasembada Pangan, Energi, Air, Ekonomi Syariah,Ekonomi Digital, Ekonomi Hijau, dan Ekonomi Biru	01. Penguatan Sektor Industri, Umkm, Pertanian dan Pariwisata Didukung Tenaga Kerja Berkualitas dan Energi Berkelanjutan 02. Peningkatan Daya Saing Perekonomian dan investasi	Kabupaten Tanah Laut		170.000.000,00	DINAS PETERNAKAN DAN KESEHATAN HEWAN

NO	KODE	URUSAN / BIDANG URUSAN / PROGRAM / KEGIATAN / SUB KEGIATAN	INDIKATOR PROGRAM / KEGIATAN / SUB KEGIATAN	TARGET AKHIR PERIODE RENSTRA OPD	REALISASI CAPAIAN RENJA OPD TAHUN 2023	PRAKIRAAN CAPAIAN TARGET RENJA OPD TAHUN 2024	CAPAIAN KINERJA DAN KERANGKA PENDANAAN						KELOMPOK SASARAN	PRAKIRAAN MAJU RENCANA TAHUN 2026		PERANGKAT DAERAH PENANGGUNG JAWAB
							TARGET 2025	PAGU INDIKATIF (Rp)	LOKASI	SUMBER DANA	PRIORITAS			TARGET	PAGU INDIKATIF (Rp)	
											NASIONAL	DAERAH				
1	2	3	4	5	6	7	8	9	10	11	12	13	14	15	16	17
	3.27.04.2.02	Pengawasan Pemasukan dan Pengeluaran Hewan dan Produk Hewan Daerah Kabupaten/Kota	-	-			-	24.999.794,00			Memantapkan Sistem Pertahanan Keamanan Negara dan Mendorong Kemandirian Bangsa Melalui Swasembada Pangan, Energi, Air, Ekonomi Syariah,Ekonomi Digital, Ekonomi Hijau, dan Ekonomi Biru	01. Penguatan Sektor Industri, Umkm, Pertanian dan Pariwisata Didukung Tenaga Kerja Berkualitas dan Energi Berkelanjutan 02. Peningkatan Daya Saing Perekonomian dan investasi	Kabupaten Tanah Laut	-	25.000.000,00	DINAS PETERNAKAN DAN KESEHATAN HEWAN
	3.27.04.2.02.0006	Pengawasan dan Pemeriksaan Kesehatan Hewan, Produk Hewan dan Media Pembawa Penyakit Hewan Lainnya (HPM) di Perbatasan Tempat Pemeriksan HPM														
			Jumlah pengawasan dan pemeriksaan kesehatan HPM di Perbatasan Tempat Pemeriksan HPM				1 Laporan	24.999.794,00	Kab. Tanah Laut, Semua Kecamatan, Semua Kel/Desa	PENDAPATAN ASLI DAERAH (PAD)	Memantapkan Sistem Pertahanan Keamanan Negara dan Mendorong Kemandirian Bangsa Melalui Swasembada Pangan, Energi, Air, Ekonomi Syariah,Ekonomi Digital, Ekonomi Hijau, dan Ekonomi Biru	01. Penguatan Sektor Industri, Umkm, Pertanian dan Pariwisata Didukung Tenaga Kerja Berkualitas dan Energi Berkelanjutan 02. Peningkatan Daya Saing Perekonomian dan investasi	Kabupaten Tanah Laut		25.000.000,00	DINAS PETERNAKAN DAN KESEHATAN HEWAN

NO	KODE	URUSAN / BIDANG URUSAN / PROGRAM / KEGIATAN / SUB KEGIATAN	INDIKATOR PROGRAM / KEGIATAN / SUB KEGIATAN	TARGET AKHIR PERIODE RENSTRA OPD	REALISASI CAPAIAN RENJA OPD TAHUN 2023	PRAKIRAAN CAPAIAN TARGET RENJA OPD TAHUN 2024	CAPAIAN KINERJA DAN KERANGKA PENDANAAN						KELOMPOK SASARAN	PRAKIRAAN MAJU RENCANA TAHUN 2026		PERANGKAT DAERAH PENANGGUNG JAWAB
							TARGET 2025	PAGU INDIKATIF (Rp)	LOKASI	SUMBER DANA	PRIORITAS			TARGET	PAGU INDIKATIF (Rp)	
											NASIONAL	DAERAH				
1	2	3	4	5	6	7	8	9	10	11	12	13	14	15	16	17
	3.27.04.2.04	Penerapan dan Pengawasan Persyaratan Teknis Kesehatan Masyarakat Veteriner	*persentase capaian Penerapan dan Pengawasan Persyaratan Teknis Kesehatan Masyarakat Veteriner*	-			100 %	44.999.396,00			Memantapkan Sistem Pertahanan Keamanan Negara dan Mendorong Kemandirian Bangsa Melalui Swasembada Pangan, Energi, Air, Ekonomi Syariah,Ekonomi Digital, Ekonomi Hijau, dan Ekonomi Biru	01. Penguatan Sektor Industri, Umkm, Pertanian dan Pariwisata Didukung Tenaga Kerja Berkualitas dan Energi Berkelanjutan 02. Peningkatan Daya Saing Perekonomian dan investasi	Masyakarat	-	28.000.000,00	DINAS PETERNAKAN DAN KESEHATAN HEWAN
	3.27.04.2.04.0005	Pembinaan Penerapan persyaratan higiene sanitasi pada unit usaha produk hewan														
			Jumlah unit usaha produk hewan yang telah dibina untuk penerapan persyaratan higiene sanitasi				3 Unit Usaha	44.999.396,00	Kab. Tanah Laut, Semua Kecamatan, Semua Kel/Desa	PENDAPATAN ASLI DAERAH (PAD)	Memantapkan Sistem Pertahanan Keamanan Negara dan Mendorong Kemandirian Bangsa Melalui Swasembada Pangan, Energi, Air, Ekonomi Syariah,Ekonomi Digital, Ekonomi Hijau, dan Ekonomi Biru	01. Penguatan Sektor Industri, Umkm, Pertanian dan Pariwisata Didukung Tenaga Kerja Berkualitas dan Energi Berkelanjutan 02. Peningkatan Daya Saing Perekonomian dan investasi	Masyakarat		28.000.000,00	DINAS PETERNAKAN DAN KESEHATAN HEWAN
5.	**3.27.07**	**PROGRAM PENYULUHAN PERTANIAN**	***Jumlah Desa Kawasan Ternak (Sapi Potong dan Itik)***	**4 Desa**			**4 Desa**	**499.999.923,00**						**4 Desa**	**600.000.000,00**	

NO	KODE	URUSAN / BIDANG URUSAN / PROGRAM / KEGIATAN / SUB KEGIATAN	INDIKATOR PROGRAM / KEGIATAN / SUB KEGIATAN	TARGET AKHIR PERIODE RENSTRA OPD	REALISASI CAPAIAN RENJA OPD TAHUN 2023	PRAKIRAAN CAPAIAN TARGET RENJA OPD TAHUN 2024	CAPAIAN KINERJA DAN KERANGKA PENDANAAN						KELOMPOK SASARAN	PRAKIRAAN MAJU RENCANA TAHUN 2026		PERANGKAT DAERAH PENANGGUNG JAWAB
							TARGET 2025	PAGU INDIKATIF (Rp)	LOKASI	SUMBER DANA	PRIORITAS			TARGET	PAGU INDIKATIF (Rp)	
											NASIONAL	DAERAH				
1	2	3	4	5	6	7	8	9	10	11	12	13	14	15	16	17
	3.27.07.2.01	Pelaksanaan Penyuluhan Pertanian	-	-			-	499.999.923,00			Memantapkan Sistem Pertahanan Keamanan Negara dan Mendorong Kemandirian Bangsa Melalui Swasembada Pangan, Energi, Air, Ekonomi Syariah,Ekonomi Digital, Ekonomi Hijau, dan Ekonomi Biru	-	11 Kecamatan di Kabupaten Tanah Laut	-	600.000.000,00	DINAS PETERNAKAN DAN KESEHATAN HEWAN
	3.27.07.2.01.0002	Pengembangan Kapasitas Kelembagaan Petani di Kecamatan dan Desa														
			Jumlah Kelembagaan Petani di Kecamatan dan Desa yang Ditingkatkan Kapasitasnya				3 Unit	499.999.923,00	Kab. Tanah Laut, Semua Kecamatan, Semua Kel/Desa	PENDAPATAN ASLI DAERAH (PAD)	Memantapkan Sistem Pertahanan Keamanan Negara dan Mendorong Kemandirian Bangsa Melalui Swasembada Pangan, Energi, Air, Ekonomi Syariah,Ekonomi Digital, Ekonomi Hijau, dan Ekonomi Biru	-	11 Kecamatan di Kabupaten Tanah Laut		600.000.000,00	DINAS PETERNAKAN DAN KESEHATAN HEWAN
	X	**NON URUSAN**						**125.692.049,00**							**650.000.000,00**	
	X.XX	**URUSAN PEMERINTAHAN BIDANG XX**						**125.692.049,00**							**650.000.000,00**	
1.	**X.XX.01**	**PROGRAM PENUNJANG URUSAN PEMERINTAHAN DAERAH KABUPATEN/KOTA**	***Indek Kepuasan Sekretariat Disnakeswan***	**90 NILAI**			**90 NILAI**	**125.692.049,00**						**90 NILAI**	**650.000.000,00**	

NO	KODE	URUSAN / BIDANG URUSAN / PROGRAM / KEGIATAN / SUB KEGIATAN	INDIKATOR PROGRAM / KEGIATAN / SUB KEGIATAN	TARGET AKHIR PERIODE RENSTRA OPD	REALISASI CAPAIAN RENJA OPD TAHUN 2023	PRAKIRAAN CAPAIAN TARGET RENJA OPD TAHUN 2024	CAPAIAN KINERJA DAN KERANGKA PENDANAAN						KELOMPOK SASARAN	PRAKIRAAN MAJU RENCANA TAHUN 2026		PERANGKAT DAERAH PENANGGUNG JAWAB
							TARGET 2025	PAGU INDIKATIF (Rp)	LOKASI	SUMBER DANA	PRIORITAS			TARGET	PAGU INDIKATIF (Rp)	
											NASIONAL	DAERAH				
1	2	3	4	5	6	7	8	9	10	11	12	13	14	15	16	17
	X.XX.01.2.09	Pemeliharaan Barang Milik Daerah Penunjang Urusan Pemerintahan Daerah	*Persentase Capaian Pemeliharaan Barang Milik Daerah Penunjang Urusan Pemerintahan Daerah*	-			100 %	125.692.049,00			Memantapkan Sistem Pertahanan Keamanan Negara dan Mendorong Kemandirian Bangsa Melalui Swasembada Pangan, Energi, Air, Ekonomi Syariah,Ekonomi Digital, Ekonomi Hijau, dan Ekonomi Biru	01. Penguatan Sektor Industri, Umkm, Pertanian dan Pariwisata Didukung Tenaga Kerja Berkualitas dan Energi Berkelanjutan 02. Peningkatan Daya Saing Perekonomian dan investasi	-	-	650.000.000,00	DINAS PETERNAKAN DAN KESEHATAN HEWAN
	X.XX.01.2.09.0010	Pemeliharaan/Rehabilitasi Sarana dan Prasarana Gedung Kantor atau Bangunan Lainnya														
			Jumlah Sarana dan Prasarana Gedung Kantor atau Bangunan Lainnya yang Dipelihara/Direhabilitasi				1 Unit	125.692.049,00	Kab. Tanah Laut, Semua Kecamatan, Semua Kel/Desa	PENDAPATAN ASLI DAERAH (PAD)	Memantapkan Sistem Pertahanan Keamanan Negara dan Mendorong Kemandirian Bangsa Melalui Swasembada Pangan, Energi, Air, Ekonomi Syariah,Ekonomi Digital, Ekonomi Hijau, dan Ekonomi Biru	01. Penguatan Sektor Industri, Umkm, Pertanian dan Pariwisata Didukung Tenaga Kerja Berkualitas dan Energi Berkelanjutan 02. Peningkatan Daya Saing Perekonomian dan investasi	-		650.000.000,00	DINAS PETERNAKAN DAN KESEHATAN HEWAN
		SEKRETARIAT DAERAH						**111.482.144.543,00**							**93.333.011.278,00**	
	4	**UNSUR PENDUKUNG URUSAN PEMERINTAHAN**						**111.482.144.543,00**							**93.333.011.278,00**	
	4.01	**SEKRETARIAT DAERAH**						**111.482.144.543,00**							**93.333.011.278,00**	
1.	**4.01.01**	**PROGRAM PENUNJANG URUSAN PEMERINTAHAN DAERAH KABUPATEN/KOTA**	***Indeks Kepuasaan Bagian Perencanaan dan Keuangan*** ***Indeks Kepuasan Bagian Prokopim*** ***Persentase PD dengan nilai komponen Pelaporan SAKIP Minimal 11*** ***Indeks Kepuasan Bagian Umum***	**94.5 Nilai** **100 Persen** **94.5 Nilai** **94.5 Nilai**			**94 Nilai** **94 Nilai** **80 Persen** **94 Nilai**	**56.854.414.436,00**						**94.5 Nilai** **100 Persen** **94.5 Nilai** **94.5 Nilai**	**34.008.690.290,00**	

NO	KODE	URUSAN / BIDANG URUSAN / PROGRAM / KEGIATAN / SUB KEGIATAN	INDIKATOR PROGRAM / KEGIATAN / SUB KEGIATAN	TARGET AKHIR PERIODE RENSTRA OPD	REALISASI CAPAIAN RENJA OPD TAHUN 2023	PRAKIRAAN CAPAIAN TARGET RENJA OPD TAHUN 2024	CAPAIAN KINERJA DAN KERANGKA PENDANAAN						KELOMPOK SASARAN	PRAKIRAAN MAJU RENCANA TAHUN 2026		PERANGKAT DAERAH PENANGGUNG JAWAB
							TARGET 2025	PAGU INDIKATIF (Rp)	LOKASI	SUMBER DANA	PRIORITAS			TARGET	PAGU INDIKATIF (Rp)	
											NASIONAL	DAERAH				
1	2	3	4	5	6	7	8	9	10	11	12	13	14	15	16	17
	4.01.01.2.01	Perencanaan, Penganggaran, dan Evaluasi Kinerja Perangkat Daerah	*Persentase Capaian Perencanaan, Penganggaran dan Evaluasi Kinerja Perangkat Daerah*	-			100 Persen	58.057.538,00			Memperkuat Reformasi Politik, Hukum, dan Birokrasi, serta Memperkuat Pencegahan dan Pemberantasan Korupsi, Narkoba, Judi dan Penyeludupan	04. Meningkatkan Tata Kelola Pemerintahan yang Fokus Pada Pelayanan Publik dan Investasi 03. Penyelenggaraan Tata kelola Pemerintahan yang Baik	SKPD	-	562.000.000,00	SEKRETARIAT DAERAH
	4.01.01.2.01.0001	Penyusunan Dokumen Perencanaan Perangkat Daerah														
			Jumlah Dokumen Perencanaan Perangkat Daerah				7 Dokumen	34.899.912,00	Kab. Tanah Laut, Semua Kecamatan, Semua Kel/Desa	PENDAPATAN ASLI DAERAH (PAD)	Memperkuat Reformasi Politik, Hukum, dan Birokrasi, serta Memperkuat Pencegahan dan Pemberantasan Korupsi, Narkoba, Judi dan Penyeludupan	04. Meningkatkan Tata Kelola Pemerintahan yang Fokus Pada Pelayanan Publik dan Investasi 03. Penyelenggaraan Tata kelola Pemerintahan yang Baik	SKPD		535.000.000,00	SEKRETARIAT DAERAH
	4.01.01.2.01.0007	Evaluasi Kinerja Perangkat Daerah														
			Jumlah Laporan Evaluasi Kinerja Perangkat Daerah				3 Laporan	23.157.626,00	Semua Kota/Kab, Semua Kecamatan, Semua Kel/Desa	PENDAPATAN ASLI DAERAH (PAD)	Memperkuat Reformasi Politik, Hukum, dan Birokrasi, serta Memperkuat Pencegahan dan Pemberantasan Korupsi, Narkoba, Judi dan Penyeludupan	03. Penyelenggaraan Tata kelola Pemerintahan yang Baik	SKPD		27.000.000,00	SEKRETARIAT DAERAH

NO	KODE	URUSAN / BIDANG URUSAN / PROGRAM / KEGIATAN / SUB KEGIATAN	INDIKATOR PROGRAM / KEGIATAN / SUB KEGIATAN	TARGET AKHIR PERIODE RENSTRA OPD	REALISASI CAPAIAN RENJA OPD TAHUN 2023	PRAKIRAAN CAPAIAN TARGET RENJA OPD TAHUN 2024	CAPAIAN KINERJA DAN KERANGKA PENDANAAN						KELOMPOK SASARAN	PRAKIRAAN MAJU RENCANA TAHUN 2026		PERANGKAT DAERAH PENANGGUNG JAWAB
							TARGET 2025	PAGU INDIKATIF (Rp)	LOKASI	SUMBER DANA	PRIORITAS			TARGET	PAGU INDIKATIF (Rp)	
											NASIONAL	DAERAH				
1	2	3	4	5	6	7	8	9	10	11	12	13	14	15	16	17
	4.01.01.2.02	Administrasi Keuangan Perangkat Daerah	*Persentase Capaian Administrasi Keuangan Perangkat Daerah*	-			100 Persen	26.717.241.822,00			Memperkuat Reformasi Politik, Hukum, dan Birokrasi, serta Memperkuat Pencegahan dan Pemberantasan Korupsi, Narkoba, Judi dan Penyeludupan	03. Penyelenggaraan Tata kelola Pemerintahan yang Baik	SKPD	-	28.663.726.630,00	SEKRETARIAT DAERAH
	4.01.01.2.02.0001	Penyediaan Gaji dan Tunjangan ASN														
			Jumlah Orang yang Menerima Gaji dan Tunjangan ASN				118 Orang/bulan	26.684.287.332,00	Kab. Tanah Laut, Semua Kecamatan, Semua Kel/Desa	DANA TRANSFER UMUM-DANA ALOKASI UMUM, SISA LEBIH PERHITUNGAN ANGGARAN TAHUN SEBELUMNYA, DAU TAMBAHAN DUKUNGAN PENDANAAN ATAS KEBIJAKAN PENGGAJIAN PEGAWAI PEMERINTAH DENGAN PERJANJIAN KERJA	Memperkuat Reformasi Politik, Hukum, dan Birokrasi, serta Memperkuat Pencegahan dan Pemberantasan Korupsi, Narkoba, Judi dan Penyeludupan	03. Penyelenggaraan Tata kelola Pemerintahan yang Baik	SKPD		28.639.226.630,00	SEKRETARIAT DAERAH
	4.01.01.2.02.0003	Pelaksanaan Penatausahaan dan Pengujian/Verifikasi Keuangan SKPD														
			Jumlah Dokumen Penatausahaan dan Pengujian/Verifikasi Keuangan SKPD				5 Dokumen	32.954.490,00	Kab. Tanah Laut, Semua Kecamatan, Semua Kel/Desa	PENDAPATAN ASLI DAERAH (PAD)	Memperkuat Reformasi Politik, Hukum, dan Birokrasi, serta Memperkuat Pencegahan dan Pemberantasan Korupsi, Narkoba, Judi dan Penyeludupan	03. Penyelenggaraan Tata kelola Pemerintahan yang Baik	SKPD		24.500.000,00	SEKRETARIAT DAERAH

NO	KODE	URUSAN / BIDANG URUSAN / PROGRAM / KEGIATAN / SUB KEGIATAN	INDIKATOR PROGRAM / KEGIATAN / SUB KEGIATAN	TARGET AKHIR PERIODE RENSTRA OPD	REALISASI CAPAIAN RENJA OPD TAHUN 2023	PRAKIRAAN CAPAIAN TARGET RENJA OPD TAHUN 2024	CAPAIAN KINERJA DAN KERANGKA PENDANAAN						KELOMPOK SASARAN	PRAKIRAAN MAJU RENCANA TAHUN 2026		PERANGKAT DAERAH PENANGGUNG JAWAB
							TARGET 2025	PAGU INDIKATIF (Rp)	LOKASI	SUMBER DANA	PRIORITAS			TARGET	PAGU INDIKATIF (Rp)	
											NASIONAL	DAERAH				
1	2	3	4	5	6	7	8	9	10	11	12	13	14	15	16	17
	4.01.01.2.05	Administrasi Kepegawaian Perangkat Daerah	*Persentase Capaian Administrasi Kepegawaian Perangkat Daerah*	-			100 Persen	683.319.375,00			Memperkuat Reformasi Politik, Hukum, dan Birokrasi, serta Memperkuat Pencegahan dan Pemberantasan Korupsi, Narkoba, Judi dan Penyeludupan	03. Penyelenggaraan Tata kelola Pemerintahan yang Baik	SKPD	-	0,00	SEKRETARIAT DAERAH
	4.01.01.2.05.0002	Pengadaan Pakaian Dinas beserta Atribut Kelengkapannya														
			Jumlah Paket Pakaian Dinas beserta Atribut Kelengkapan				0 Paket	83.319.375,00	Kab. Tanah Laut, Semua Kecamatan, Semua Kel/Desa	PENDAPATAN ASLI DAERAH (PAD)	Memperkuat Reformasi Politik, Hukum, dan Birokrasi, serta Memperkuat Pencegahan dan Pemberantasan Korupsi, Narkoba, Judi dan Penyeludupan	03. Penyelenggaraan Tata kelola Pemerintahan yang Baik	SKPD		0,00	SEKRETARIAT DAERAH
	4.01.01.2.05.0007	Pemulangan Pegawai yang Meninggal dalam Melaksanakan Tugas														
			Jumlah Laporan Hasil Pemulangan Pegawai yang Meninggal dalam Melaksanakan Tugas				1 Laporan	100.000.000,00	Kab. Tanah Laut, Semua Kecamatan, Semua Kel/Desa	PENDAPATAN ASLI DAERAH (PAD)	Memperkuat Reformasi Politik, Hukum, dan Birokrasi, serta Memperkuat Pencegahan dan Pemberantasan Korupsi, Narkoba, Judi dan Penyeludupan	03. Penyelenggaraan Tata kelola Pemerintahan yang Baik	SKPD		0,00	SEKRETARIAT DAERAH
	4.01.01.2.05.0009	Pendidikan dan Pelatihan Pegawai Berdasarkan Tugas dan Fungsi														

NO	KODE	URUSAN / BIDANG URUSAN / PROGRAM / KEGIATAN / SUB KEGIATAN	INDIKATOR PROGRAM / KEGIATAN / SUB KEGIATAN	TARGET AKHIR PERIODE RENSTRA OPD	REALISASI CAPAIAN RENJA OPD TAHUN 2023	PRAKIRAAN CAPAIAN TARGET RENJA OPD TAHUN 2024	CAPAIAN KINERJA DAN KERANGKA PENDANAAN						KELOMPOK SASARAN	PRAKIRAAN MAJU RENCANA TAHUN 2026		PERANGKAT DAERAH PENANGGUNG JAWAB
							TARGET 2025	PAGU INDIKATIF (Rp)	LOKASI	SUMBER DANA	PRIORITAS			TARGET	PAGU INDIKATIF (Rp)	
											NASIONAL	DAERAH				
1	2	3	4	5	6	7	8	9	10	11	12	13	14	15	16	17
			Jumlah Pegawai Berdasarkan Tugas dan Fungsi yang Mengikuti Pendidikan dan Pelatihan				113 Orang	200.000.000,00	Kab. Tanah Laut, Semua Kecamatan, Semua Kel/Desa	PENDAPATAN ASLI DAERAH (PAD)	Memperkuat Reformasi Politik, Hukum, dan Birokrasi, serta Memperkuat Pencegahan dan Pemberantasan Korupsi, Narkoba, Judi dan Penyeludupan	03. Penyelenggaraan Tata kelola Pemerintahan yang Baik	SKPD		0,00	SEKRETARIAT DAERAH
	4.01.01.2.05.0011	Bimbingan Teknis Implementasi Peraturan Perundang-Undangan														
			Jumlah Orang yang Mengikuti Bimbingan Teknis Implementasi Peraturan Perundang-Undangan				2 Orang	300.000.000,00	Kab. Tanah Laut, Semua Kecamatan, Semua Kel/Desa	PENDAPATAN ASLI DAERAH (PAD)	Memperkuat Reformasi Politik, Hukum, dan Birokrasi, serta Memperkuat Pencegahan dan Pemberantasan Korupsi, Narkoba, Judi dan Penyeludupan	03. Penyelenggaraan Tata kelola Pemerintahan yang Baik	SKPD		0,00	SEKRETARIAT DAERAH
	4.01.01.2.06	Administrasi Umum Perangkat Daerah	*Persentase Capaian Administrasi Umum Perangkat Daerah*	-			100 Persen	6.445.952.499,00			Memperkuat Reformasi Politik, Hukum, dan Birokrasi, serta Memperkuat Pencegahan dan Pemberantasan Korupsi, Narkoba, Judi dan Penyeludupan	03. Penyelenggaraan Tata kelola Pemerintahan yang Baik	SKPD	-	0,00	SEKRETARIAT DAERAH
	4.01.01.2.06.0001	Penyediaan Komponen Instalasi Listrik/Penerangan Bangunan Kantor														

NO	KODE	URUSAN / BIDANG URUSAN / PROGRAM / KEGIATAN / SUB KEGIATAN	INDIKATOR PROGRAM / KEGIATAN / SUB KEGIATAN	TARGET AKHIR PERIODE RENSTRA OPD	REALISASI CAPAIAN RENJA OPD TAHUN 2023	PRAKIRAAN CAPAIAN TARGET RENJA OPD TAHUN 2024	CAPAIAN KINERJA DAN KERANGKA PENDANAAN						KELOMPOK SASARAN	PRAKIRAAN MAJU RENCANA TAHUN 2026		PERANGKAT DAERAH PENANGGUNG JAWAB
							TARGET 2025	PAGU INDIKATIF (Rp)	LOKASI	SUMBER DANA	PRIORITAS			TARGET	PAGU INDIKATIF (Rp)	
											NASIONAL	DAERAH				
1	2	3	4	5	6	7	8	9	10	11	12	13	14	15	16	17
			Jumlah Paket Komponen Instalasi Listrik/Penerangan Bangunan Kantor yang Disediakan				1 Paket	125.001.623,00	Kab. Tanah Laut, Semua Kecamatan, Semua Kel/Desa	PENDAPATAN ASLI DAERAH (PAD)	Memperkuat Reformasi Politik, Hukum, dan Birokrasi, serta Memperkuat Pencegahan dan Pemberantasan Korupsi, Narkoba, Judi dan Penyeludupan	03. Penyelenggaraan Tata kelola Pemerintahan yang Baik	SKPD		0,00	SEKRETARIAT DAERAH
	4.01.01.2.06.0002	Penyediaan Peralatan dan Perlengkapan Kantor														
			Jumlah Paket Peralatan dan Perlengkapan Kantor yang Disediakan				7 Paket	390.733.949,00	Kab. Tanah Laut, Semua Kecamatan, Semua Kel/Desa	PENDAPATAN ASLI DAERAH (PAD)	Memperkuat Reformasi Politik, Hukum, dan Birokrasi, serta Memperkuat Pencegahan dan Pemberantasan Korupsi, Narkoba, Judi dan Penyeludupan	03. Penyelenggaraan Tata kelola Pemerintahan yang Baik	SKPD		0,00	SEKRETARIAT DAERAH
	4.01.01.2.06.0003	Penyediaan Peralatan Rumah Tangga														
			Jumlah Paket Peralatan Rumah Tangga yang Disediakan				1 Paket	149.987.077,00	Kab. Tanah Laut, Semua Kecamatan, Semua Kel/Desa	PENDAPATAN ASLI DAERAH (PAD)	Memperkuat Reformasi Politik, Hukum, dan Birokrasi, serta Memperkuat Pencegahan dan Pemberantasan Korupsi, Narkoba, Judi dan Penyeludupan	03. Penyelenggaraan Tata kelola Pemerintahan yang Baik	SKPD		0,00	SEKRETARIAT DAERAH
	4.01.01.2.06.0005	Penyediaan Barang Cetakan dan Penggandaan														

NO	KODE	URUSAN / BIDANG URUSAN / PROGRAM / KEGIATAN / SUB KEGIATAN	INDIKATOR PROGRAM / KEGIATAN / SUB KEGIATAN	TARGET AKHIR PERIODE RENSTRA OPD	REALISASI CAPAIAN RENJA OPD TAHUN 2023	PRAKIRAAN CAPAIAN TARGET RENJA OPD TAHUN 2024	CAPAIAN KINERJA DAN KERANGKA PENDANAAN						KELOMPOK SASARAN	PRAKIRAAN MAJU RENCANA TAHUN 2026		PERANGKAT DAERAH PENANGGUNG JAWAB
							TARGET 2025	PAGU INDIKATIF (Rp)	LOKASI	SUMBER DANA	PRIORITAS			TARGET	PAGU INDIKATIF (Rp)	
											NASIONAL	DAERAH				
1	2	3	4	5	6	7	8	9	10	11	12	13	14	15	16	17
			Jumlah Paket Barang Cetakan dan Penggandaan yang Disediakan				2 Paket	149.999.850,00	Kab. Tanah Laut, Semua Kecamatan, Semua Kel/Desa	PENDAPATAN ASLI DAERAH (PAD)	Memperkuat Reformasi Politik, Hukum, dan Birokrasi, serta Memperkuat Pencegahan dan Pemberantasan Korupsi, Narkoba, Judi dan Penyeludupan	03. Penyelenggaraan Tata kelola Pemerintahan yang Baik	SKPD		0,00	SEKRETARIAT DAERAH
	4.01.01.2.06.0006	Penyediaan Bahan Bacaan dan Peraturan Perundang-undangan														
			Jumlah Dokumen Bahan Bacaan dan Peraturan Perundang-Undangan yang Disediakan				1 Dokumen	49.200.000,00	Kab. Tanah Laut, Semua Kecamatan, Semua Kel/Desa	PENDAPATAN ASLI DAERAH (PAD)	Memperkuat Reformasi Politik, Hukum, dan Birokrasi, serta Memperkuat Pencegahan dan Pemberantasan Korupsi, Narkoba, Judi dan Penyeludupan	03. Penyelenggaraan Tata kelola Pemerintahan yang Baik	SKPD		0,00	SEKRETARIAT DAERAH
	4.01.01.2.06.0007	Penyediaan Bahan/Material														
			Jumlah Paket Bahan/Material yang Disediakan				4 Paket	61.050.000,00	Kab. Tanah Laut, Semua Kecamatan, Semua Kel/Desa	PENDAPATAN ASLI DAERAH (PAD)	Memperkuat Reformasi Politik, Hukum, dan Birokrasi, serta Memperkuat Pencegahan dan Pemberantasan Korupsi, Narkoba, Judi dan Penyeludupan	03. Penyelenggaraan Tata kelola Pemerintahan yang Baik	SKPD		0,00	SEKRETARIAT DAERAH
	4.01.01.2.06.0008	Fasilitasi Kunjungan Tamu														

NO	KODE	URUSAN / BIDANG URUSAN / PROGRAM / KEGIATAN / SUB KEGIATAN	INDIKATOR PROGRAM / KEGIATAN / SUB KEGIATAN	TARGET AKHIR PERIODE RENSTRA OPD	REALISASI CAPAIAN RENJA OPD TAHUN 2023	PRAKIRAAN CAPAIAN TARGET RENJA OPD TAHUN 2024	CAPAIAN KINERJA DAN KERANGKA PENDANAAN						KELOMPOK SASARAN	PRAKIRAAN MAJU RENCANA TAHUN 2026		PERANGKAT DAERAH PENANGGUNG JAWAB
							TARGET 2025	PAGU INDIKATIF (Rp)	LOKASI	SUMBER DANA	PRIORITAS			TARGET	PAGU INDIKATIF (Rp)	
											NASIONAL	DAERAH				
1	2	3	4	5	6	7	8	9	10	11	12	13	14	15	16	17
			Jumlah Laporan Fasilitasi Kunjungan Tamu				2 Laporan	19.980.000,00	Kab. Tanah Laut, Semua Kecamatan, Semua Kel/Desa	PENDAPATAN ASLI DAERAH (PAD)	Memperkuat Reformasi Politik, Hukum, dan Birokrasi, serta Memperkuat Pencegahan dan Pemberantasan Korupsi, Narkoba, Judi dan Penyeludupan	03. Penyelenggaraan Tata kelola Pemerintahan yang Baik	SKPD		0,00	SEKRETARIAT DAERAH
	4.01.01.2.06.0009	Penyelenggaraan Rapat Koordinasi dan Konsultasi SKPD														
			Jumlah Laporan Penyelenggaraan Rapat Koordinasi dan Konsultasi SKPD				250 Laporan	5.500.000.000,00	Kab. Tanah Laut, Semua Kecamatan, Semua Kel/Desa	PENDAPATAN ASLI DAERAH (PAD)	Memperkuat Reformasi Politik, Hukum, dan Birokrasi, serta Memperkuat Pencegahan dan Pemberantasan Korupsi, Narkoba, Judi dan Penyeludupan	03. Penyelenggaraan Tata kelola Pemerintahan yang Baik	SKPD		0,00	SEKRETARIAT DAERAH
	4.01.01.2.07	Pengadaan Barang Milik Daerah Penunjang Urusan Pemerintah Daerah	*Persentase Capaian Pengadaan Barang Milik Daerah Penunjang Urusan Pemerintah Daerah*	-			100 Persen	3.789.864.085,00			Memperkuat Reformasi Politik, Hukum, dan Birokrasi, serta Memperkuat Pencegahan dan Pemberantasan Korupsi, Narkoba, Judi dan Penyeludupan	03. Penyelenggaraan Tata kelola Pemerintahan yang Baik	SKPD	-	0,00	SEKRETARIAT DAERAH
	4.01.01.2.07.0001	Pengadaan Kendaraan Perorangan Dinas atau Kendaraan Dinas Jabatan														

NO	KODE	URUSAN / BIDANG URUSAN / PROGRAM / KEGIATAN / SUB KEGIATAN	INDIKATOR PROGRAM / KEGIATAN / SUB KEGIATAN	TARGET AKHIR PERIODE RENSTRA OPD	REALISASI CAPAIAN RENJA OPD TAHUN 2023	PRAKIRAAN CAPAIAN TARGET RENJA OPD TAHUN 2024	CAPAIAN KINERJA DAN KERANGKA PENDANAAN						KELOMPOK SASARAN	PRAKIRAAN MAJU RENCANA TAHUN 2026		PERANGKAT DAERAH PENANGGUNG JAWAB
							TARGET 2025	PAGU INDIKATIF (Rp)	LOKASI	SUMBER DANA	PRIORITAS			TARGET	PAGU INDIKATIF (Rp)	
											NASIONAL	DAERAH				
1	2	3	4	5	6	7	8	9	10	11	12	13	14	15	16	17
			Jumlah Unit Kendaraan Perorangan Dinas atau Kendaraan Dinas Jabatan yang Disediakan				2 Unit	1.739.370.000,00	Kab. Tanah Laut, Bajuin, Semua Kel/Desa	PENDAPATAN ASLI DAERAH (PAD)	Memperkuat Reformasi Politik, Hukum, dan Birokrasi, serta Memperkuat Pencegahan dan Pemberantasan Korupsi, Narkoba, Judi dan Penyeludupan	03. Penyelenggaraan Tata kelola Pemerintahan yang Baik	SKPD		0,00	SEKRETARIAT DAERAH
	4.01.01.2.07.0002	Pengadaan Kendaraan Dinas Operasional atau Lapangan														
			Jumlah Unit Kendaraan Dinas Operasional atau Lapangan yang Disediakan				3 Unit	311.787.887,00	Kab. Tanah Laut, Semua Kecamatan, Semua Kel/Desa	PENDAPATAN ASLI DAERAH (PAD)	Memperkuat Reformasi Politik, Hukum, dan Birokrasi, serta Memperkuat Pencegahan dan Pemberantasan Korupsi, Narkoba, Judi dan Penyeludupan	03. Penyelenggaraan Tata kelola Pemerintahan yang Baik	SKPD		0,00	SEKRETARIAT DAERAH
	4.01.01.2.07.0005	Pengadaan Mebel														
			Jumlah Paket Mebel yang Disediakan				10 Unit	484.217.622,00	Kab. Tanah Laut, Semua Kecamatan, Semua Kel/Desa	PENDAPATAN ASLI DAERAH (PAD)	Memperkuat Reformasi Politik, Hukum, dan Birokrasi, serta Memperkuat Pencegahan dan Pemberantasan Korupsi, Narkoba, Judi dan Penyeludupan	03. Penyelenggaraan Tata kelola Pemerintahan yang Baik	SKPD		0,00	SEKRETARIAT DAERAH
	4.01.01.2.07.0006	Pengadaan Peralatan dan Mesin Lainnya														

NO	KODE	URUSAN / BIDANG URUSAN / PROGRAM / KEGIATAN / SUB KEGIATAN	INDIKATOR PROGRAM / KEGIATAN / SUB KEGIATAN	TARGET AKHIR PERIODE RENSTRA OPD	REALISASI CAPAIAN RENJA OPD TAHUN 2023	PRAKIRAAN CAPAIAN TARGET RENJA OPD TAHUN 2024	CAPAIAN KINERJA DAN KERANGKA PENDANAAN						KELOMPOK SASARAN	PRAKIRAAN MAJU RENCANA TAHUN 2026		PERANGKAT DAERAH PENANGGUNG JAWAB
							TARGET 2025	PAGU INDIKATIF (Rp)	LOKASI	SUMBER DANA	PRIORITAS			TARGET	PAGU INDIKATIF (Rp)	
											NASIONAL	DAERAH				
1	2	3	4	5	6	7	8	9	10	11	12	13	14	15	16	17
			Jumlah Unit Peralatan dan Mesin Lainnya yang Disediakan				30 Unit	1.004.488.576,00	Kab. Tanah Laut, Semua Kecamatan, Semua Kel/Desa	PENDAPATAN ASLI DAERAH (PAD)	Memperkuat Reformasi Politik, Hukum, dan Birokrasi, serta Memperkuat Pencegahan dan Pemberantasan Korupsi, Narkoba, Judi dan Penyeludupan	03. Penyelenggaraan Tata kelola Pemerintahan yang Baik	SKPD		0,00	SEKRETARIAT DAERAH
	4.01.01.2.07.0009	Pengadaan Gedung Kantor atau Bangunan Lainnya														
			Jumlah Unit Gedung Kantor atau Bangunan Lainnya yang Disediakan				1 Unit	250.000.000,00	Kab. Tanah Laut, Semua Kecamatan, Semua Kel/Desa	PENDAPATAN ASLI DAERAH (PAD)	Memperkuat Reformasi Politik, Hukum, dan Birokrasi, serta Memperkuat Pencegahan dan Pemberantasan Korupsi, Narkoba, Judi dan Penyeludupan	03. Penyelenggaraan Tata kelola Pemerintahan yang Baik	SKPD		0,00	SEKRETARIAT DAERAH
	4.01.01.2.07.0010	Pengadaan Sarana dan Prasarana Gedung Kantor atau Bangunan Lainnya														
			Jumlah Unit Sarana dan Prasarana Gedung Kantor atau Bangunan Lainnya yang Disediakan				2 Unit	0,00	Kab. Tanah Laut, Semua Kecamatan, Semua Kel/Desa	PENDAPATAN ASLI DAERAH (PAD)	Memperkuat Reformasi Politik, Hukum, dan Birokrasi, serta Memperkuat Pencegahan dan Pemberantasan Korupsi, Narkoba, Judi dan Penyeludupan	03. Penyelenggaraan Tata kelola Pemerintahan yang Baik	SKPD		0,00	SEKRETARIAT DAERAH
	4.01.01.2.07.0011	Pengadaan Sarana dan Prasarana Pendukung Gedung Kantor atau Bangunan Lainnya														

NO	KODE	URUSAN / BIDANG URUSAN / PROGRAM / KEGIATAN / SUB KEGIATAN	INDIKATOR PROGRAM / KEGIATAN / SUB KEGIATAN	TARGET AKHIR PERIODE RENSTRA OPD	REALISASI CAPAIAN RENJA OPD TAHUN 2023	PRAKIRAAN CAPAIAN TARGET RENJA OPD TAHUN 2024	CAPAIAN KINERJA DAN KERANGKA PENDANAAN						KELOMPOK SASARAN	PRAKIRAAN MAJU RENCANA TAHUN 2026		PERANGKAT DAERAH PENANGGUNG JAWAB
							TARGET 2025	PAGU INDIKATIF (Rp)	LOKASI	SUMBER DANA	PRIORITAS			TARGET	PAGU INDIKATIF (Rp)	
											NASIONAL	DAERAH				
1	2	3	4	5	6	7	8	9	10	11	12	13	14	15	16	17
			Jumlah Unit Sarana dan Prasarana Pendukung Gedung Kantor atau Bangunan Lainnya yang Disediakan				1 Unit	0,00	Kab. Tanah Laut, Semua Kecamatan, Semua Kel/Desa	PENDAPATAN ASLI DAERAH (PAD)	Memperkuat Reformasi Politik, Hukum, dan Birokrasi, serta Memperkuat Pencegahan dan Pemberantasan Korupsi, Narkoba, Judi dan Penyeludupan	03. Penyelenggaraan Tata kelola Pemerintahan yang Baik	SKPD		0,00	SEKRETARIAT DAERAH
	4.01.01.2.08	Penyediaan Jasa Penunjang Urusan Pemerintahan Daerah	*Persentase Capaian Penyediaan Jasa Penunjang Urusan Pemerintahan Daerah*	-			100 Persen	6.457.301.108,00			Memperkuat Reformasi Politik, Hukum, dan Birokrasi, serta Memperkuat Pencegahan dan Pemberantasan Korupsi, Narkoba, Judi dan Penyeludupan	03. Penyelenggaraan Tata kelola Pemerintahan yang Baik	SKPD	-	0,00	SEKRETARIAT DAERAH
	4.01.01.2.08.0002	Penyediaan Jasa Komunikasi, Sumber Daya Air dan Listrik														
			Jumlah Laporan Penyediaan Jasa Komunikasi, Sumber Daya Air dan Listrik yang Disediakan				12 Laporan	1.792.900.000,00	Kab. Tanah Laut, Semua Kecamatan, Semua Kel/Desa	PENDAPATAN ASLI DAERAH (PAD)	Memperkuat Reformasi Politik, Hukum, dan Birokrasi, serta Memperkuat Pencegahan dan Pemberantasan Korupsi, Narkoba, Judi dan Penyeludupan	03. Penyelenggaraan Tata kelola Pemerintahan yang Baik	SKPD		0,00	SEKRETARIAT DAERAH
	4.01.01.2.08.0003	Penyediaan Jasa Peralatan dan Perlengkapan Kantor														

NO	KODE	URUSAN / BIDANG URUSAN / PROGRAM / KEGIATAN / SUB KEGIATAN	INDIKATOR PROGRAM / KEGIATAN / SUB KEGIATAN	TARGET AKHIR PERIODE RENSTRA OPD	REALISASI CAPAIAN RENJA OPD TAHUN 2023	PRAKIRAAN CAPAIAN TARGET RENJA OPD TAHUN 2024	CAPAIAN KINERJA DAN KERANGKA PENDANAAN						KELOMPOK SASARAN	PRAKIRAAN MAJU RENCANA TAHUN 2026		PERANGKAT DAERAH PENANGGUNG JAWAB
							TARGET 2025	PAGU INDIKATIF (Rp)	LOKASI	SUMBER DANA	PRIORITAS			TARGET	PAGU INDIKATIF (Rp)	
											NASIONAL	DAERAH				
1	2	3	4	5	6	7	8	9	10	11	12	13	14	15	16	17
			Jumlah Laporan Penyediaan Jasa Peralatan dan Perlengkapan Kantor yang Disediakan				8 Laporan	799.999.200,00	Kab. Tanah Laut, Semua Kecamatan, Semua Kel/Desa	PENDAPATAN ASLI DAERAH (PAD)	Memperkuat Reformasi Politik, Hukum, dan Birokrasi, serta Memperkuat Pencegahan dan Pemberantasan Korupsi, Narkoba, Judi dan Penyeludupan	03. Penyelenggaraan Tata kelola Pemerintahan yang Baik	SKPD		0,00	SEKRETARIAT DAERAH
	4.01.01.2.08.0004	Penyediaan Jasa Pelayanan Umum Kantor														
			Jumlah Laporan Penyediaan Jasa Pelayanan Umum Kantor yang Disediakan				12 Laporan	3.864.401.908,00	Kab. Tanah Laut, Semua Kecamatan, Semua Kel/Desa	PENDAPATAN ASLI DAERAH (PAD)	Memperkuat Reformasi Politik, Hukum, dan Birokrasi, serta Memperkuat Pencegahan dan Pemberantasan Korupsi, Narkoba, Judi dan Penyeludupan	03. Penyelenggaraan Tata kelola Pemerintahan yang Baik	SKPD		0,00	SEKRETARIAT DAERAH
	4.01.01.2.09	Pemeliharaan Barang Milik Daerah Penunjang Urusan Pemerintahan Daerah	*Persentase Capaian Pemeliharaan Barang Milik Daerah Penunjang Urusan Pemerintahan Daerah*	-			100 Persen	4.021.448.579,00			Memperkuat Reformasi Politik, Hukum, dan Birokrasi, serta Memperkuat Pencegahan dan Pemberantasan Korupsi, Narkoba, Judi dan Penyeludupan	03. Penyelenggaraan Tata kelola Pemerintahan yang Baik	SKPD	-	0,00	SEKRETARIAT DAERAH
	4.01.01.2.09.0001	Penyediaan Jasa Pemeliharaan, Biaya Pemeliharaan, dan Pajak Kendaraan Perorangan Dinas atau Kendaraan Dinas Jabatan														

NO	KODE	URUSAN / BIDANG URUSAN / PROGRAM / KEGIATAN / SUB KEGIATAN	INDIKATOR PROGRAM / KEGIATAN / SUB KEGIATAN	TARGET AKHIR PERIODE RENSTRA OPD	REALISASI CAPAIAN RENJA OPD TAHUN 2023	PRAKIRAAN CAPAIAN TARGET RENJA OPD TAHUN 2024	CAPAIAN KINERJA DAN KERANGKA PENDANAAN						KELOMPOK SASARAN	PRAKIRAAN MAJU RENCANA TAHUN 2026		PERANGKAT DAERAH PENANGGUNG JAWAB
							TARGET 2025	PAGU INDIKATIF (Rp)	LOKASI	SUMBER DANA	PRIORITAS			TARGET	PAGU INDIKATIF (Rp)	
											NASIONAL	DAERAH				
1	2	3	4	5	6	7	8	9	10	11	12	13	14	15	16	17
			Jumlah Kendaraan Perorangan Dinas atau Kendaraan Dinas Jabatan yang Dipelihara dan dibayarkan Pajaknya				6 Unit	323.000.000,00	Kab. Tanah Laut, Semua Kecamatan, Semua Kel/Desa	PENDAPATAN ASLI DAERAH (PAD)	Memperkuat Reformasi Politik, Hukum, dan Birokrasi, serta Memperkuat Pencegahan dan Pemberantasan Korupsi, Narkoba, Judi dan Penyeludupan	03. Penyelenggaraan Tata kelola Pemerintahan yang Baik	SKPD		0,00	SEKRETARIAT DAERAH
	4.01.01.2.09.0002	Penyediaan Jasa Pemeliharaan, Biaya Pemeliharaan, Pajak dan Perizinan Kendaraan Dinas Operasional atau Lapangan														
			Jumlah Kendaraan Dinas Operasional atau Lapangan yang Dipelihara dan dibayarkan Pajak dan Perizinannya				173 Unit	2.368.841.000,00	Kab. Tanah Laut, Semua Kecamatan, Semua Kel/Desa	PENDAPATAN ASLI DAERAH (PAD)	Memperkuat Reformasi Politik, Hukum, dan Birokrasi, serta Memperkuat Pencegahan dan Pemberantasan Korupsi, Narkoba, Judi dan Penyeludupan	03. Penyelenggaraan Tata kelola Pemerintahan yang Baik	SKPD		0,00	SEKRETARIAT DAERAH
	4.01.01.2.09.0005	Pemeliharaan Mebel														
			Jumlah Mebel yang Dipelihara				310 Unit	50.000.000,00	Kab. Tanah Laut, Semua Kecamatan, Semua Kel/Desa	PENDAPATAN ASLI DAERAH (PAD)	Memperkuat Reformasi Politik, Hukum, dan Birokrasi, serta Memperkuat Pencegahan dan Pemberantasan Korupsi, Narkoba, Judi dan Penyeludupan	03. Penyelenggaraan Tata kelola Pemerintahan yang Baik	SKPD		0,00	SEKRETARIAT DAERAH
	4.01.01.2.09.0006	Pemeliharaan Peralatan dan Mesin Lainnya														

NO	KODE	URUSAN / BIDANG URUSAN / PROGRAM / KEGIATAN / SUB KEGIATAN	INDIKATOR PROGRAM / KEGIATAN / SUB KEGIATAN	TARGET AKHIR PERIODE RENSTRA OPD	REALISASI CAPAIAN RENJA OPD TAHUN 2023	PRAKIRAAN CAPAIAN TARGET RENJA OPD TAHUN 2024	CAPAIAN KINERJA DAN KERANGKA PENDANAAN						KELOMPOK SASARAN	PRAKIRAAN MAJU RENCANA TAHUN 2026		PERANGKAT DAERAH PENANGGUNG JAWAB
							TARGET 2025	PAGU INDIKATIF (Rp)	LOKASI	SUMBER DANA	PRIORITAS			TARGET	PAGU INDIKATIF (Rp)	
											NASIONAL	DAERAH				
1	2	3	4	5	6	7	8	9	10	11	12	13	14	15	16	17
			Jumlah Peralatan dan Mesin Lainnya yang Dipelihara				266 Unit	374.936.800,00	Kab. Tanah Laut, Semua Kecamatan, Semua Kel/Desa	PENDAPATAN ASLI DAERAH (PAD)	Memperkuat Reformasi Politik, Hukum, dan Birokrasi, serta Memperkuat Pencegahan dan Pemberantasan Korupsi, Narkoba, Judi dan Penyeludupan	03. Penyelenggaraan Tata kelola Pemerintahan yang Baik	SKPD		0,00	SEKRETARIAT DAERAH
	4.01.01.2.09.0009	Pemeliharaan/Rehabilitasi Gedung Kantor dan Bangunan Lainnya														
			Jumlah Gedung Kantor dan Bangunan Lainnya yang Dipelihara/Direhabilitasi				6 Unit	680.553.944,00	Kab. Tanah Laut, Semua Kecamatan, Semua Kel/Desa	PENDAPATAN ASLI DAERAH (PAD)	Memperkuat Reformasi Politik, Hukum, dan Birokrasi, serta Memperkuat Pencegahan dan Pemberantasan Korupsi, Narkoba, Judi dan Penyeludupan	03. Penyelenggaraan Tata kelola Pemerintahan yang Baik	SKPD		0,00	SEKRETARIAT DAERAH
	4.01.01.2.09.0010	Pemeliharaan/Rehabilitasi Sarana dan Prasarana Gedung Kantor atau Bangunan Lainnya														
			Jumlah Sarana dan Prasarana Gedung Kantor atau Bangunan Lainnya yang Dipelihara/Direhabilitasi				4 Unit	124.116.836,00	Kab. Tanah Laut, Semua Kecamatan, Semua Kel/Desa	PENDAPATAN ASLI DAERAH (PAD)	Memperkuat Reformasi Politik, Hukum, dan Birokrasi, serta Memperkuat Pencegahan dan Pemberantasan Korupsi, Narkoba, Judi dan Penyeludupan	03. Penyelenggaraan Tata kelola Pemerintahan yang Baik	SKPD		0,00	SEKRETARIAT DAERAH
	4.01.01.2.09.0011	Pemeliharaan/Rehabilitasi Sarana dan Prasarana Pendukung Gedung Kantor atau Bangunan Lainnya														

NO	KODE	URUSAN / BIDANG URUSAN / PROGRAM / KEGIATAN / SUB KEGIATAN	INDIKATOR PROGRAM / KEGIATAN / SUB KEGIATAN	TARGET AKHIR PERIODE RENSTRA OPD	REALISASI CAPAIAN RENJA OPD TAHUN 2023	PRAKIRAAN CAPAIAN TARGET RENJA OPD TAHUN 2024	CAPAIAN KINERJA DAN KERANGKA PENDANAAN						KELOMPOK SASARAN	PRAKIRAAN MAJU RENCANA TAHUN 2026		PERANGKAT DAERAH PENANGGUNG JAWAB
							TARGET 2025	PAGU INDIKATIF (Rp)	LOKASI	SUMBER DANA	PRIORITAS			TARGET	PAGU INDIKATIF (Rp)	
											NASIONAL	DAERAH				
1	2	3	4	5	6	7	8	9	10	11	12	13	14	15	16	17
			Jumlah Sarana dan Prasarana Pendukung Gedung Kantor atau Bangunan Lainnya yang Dipelihara/Direhabilitasi				6 Unit	99.999.999,00	Kab. Tanah Laut, Semua Kecamatan, Semua Kel/Desa	PENDAPATAN ASLI DAERAH (PAD)	Memperkuat Reformasi Politik, Hukum, dan Birokrasi, serta Memperkuat Pencegahan dan Pemberantasan Korupsi, Narkoba, Judi dan Penyeludupan	03. Penyelenggaraan Tata kelola Pemerintahan yang Baik	SKPD		0,00	SEKRETARIAT DAERAH
	4.01.01.2.11	Administrasi Keuangan dan Operasional Kepala Daerah dan Wakil Kepala Daerah	*Persentase Capaian Administrasi Keuangan dan Operasional Kepala Daerah dan Wakil Kepala Daerah*	-			100 Persen	1.245.005.612,00			Memperkuat Reformasi Politik, Hukum, dan Birokrasi, serta Memperkuat Pencegahan dan Pemberantasan Korupsi, Narkoba, Judi dan Penyeludupan	03. Penyelenggaraan Tata kelola Pemerintahan yang Baik	SKPD	-	989.287.060,00	SEKRETARIAT DAERAH
	4.01.01.2.11.0001	Penyediaan Gaji dan Tunjangan Kepala Daerah dan Wakil Kepala Daerah														
			Jumlah Orang yang Menerima Gaji dan Tunjangan Kepala Daerah dan Wakil Kepala Daerah				2 Orang/Bulan	800.472.612,00	Kab. Tanah Laut, Semua Kecamatan, Semua Kel/Desa	PENDAPATAN ASLI DAERAH (PAD), SISA LEBIH PERHITUNGAN ANGGARAN TAHUN SEBELUMNYA	Memperkuat Reformasi Politik, Hukum, dan Birokrasi, serta Memperkuat Pencegahan dan Pemberantasan Korupsi, Narkoba, Judi dan Penyeludupan	03. Penyelenggaraan Tata kelola Pemerintahan yang Baik	SKPD		989.287.060,00	SEKRETARIAT DAERAH
	4.01.01.2.11.0002	Penyediaan Pakaian Dinas dan Atribut Kelengkapan Kepala Daerah dan Wakil Kepala Daerah														

NO	KODE	URUSAN / BIDANG URUSAN / PROGRAM / KEGIATAN / SUB KEGIATAN	INDIKATOR PROGRAM / KEGIATAN / SUB KEGIATAN	TARGET AKHIR PERIODE RENSTRA OPD	REALISASI CAPAIAN RENJA OPD TAHUN 2023	PRAKIRAAN CAPAIAN TARGET RENJA OPD TAHUN 2024	CAPAIAN KINERJA DAN KERANGKA PENDANAAN						KELOMPOK SASARAN	PRAKIRAAN MAJU RENCANA TAHUN 2026		PERANGKAT DAERAH PENANGGUNG JAWAB
							TARGET 2025	PAGU INDIKATIF (Rp)	LOKASI	SUMBER DANA	PRIORITAS			TARGET	PAGU INDIKATIF (Rp)	
											NASIONAL	DAERAH				
1	2	3	4	5	6	7	8	9	10	11	12	13	14	15	16	17
			Jumlah Paket Pakaian Dinas dan Atribut Kelengkapan Kepala Daerah dan Wakil Kepala Daerah yang Disediakan				14 Paket	244.533.000,00	Kab. Tanah Laut, Semua Kecamatan, Semua Kel/Desa	PENDAPATAN ASLI DAERAH (PAD)	Memperkuat Reformasi Politik, Hukum, dan Birokrasi, serta Memperkuat Pencegahan dan Pemberantasan Korupsi, Narkoba, Judi dan Penyeludupan	03. Penyelenggaraan Tata kelola Pemerintahan yang Baik	SKPD		0,00	SEKRETARIAT DAERAH
	4.01.01.2.11.0003	Pelaksanaan Medical Check Up Kepala Daerah dan Wakil Kepala Daerah														
			Jumlah Orang yang Mengikuti Medical Check Up Kepala Daerah dan Wakil Kepala Daerah				2 Orang	200.000.000,00	Kab. Tanah Laut, Semua Kecamatan, Semua Kel/Desa	PENDAPATAN ASLI DAERAH (PAD)	Memperkuat Reformasi Politik, Hukum, dan Birokrasi, serta Memperkuat Pencegahan dan Pemberantasan Korupsi, Narkoba, Judi dan Penyeludupan	03. Penyelenggaraan Tata kelola Pemerintahan yang Baik	SKPD		0,00	SEKRETARIAT DAERAH
	4.01.01.2.12	Fasilitasi Kerumahtanggaan Sekretariat Daerah	*Persentase Capaian Fasilitasi Kerumahtanggaan Sekretariat Daerah*	-			100 Persen	5.188.005.000,00			Memperkuat Reformasi Politik, Hukum, dan Birokrasi, serta Memperkuat Pencegahan dan Pemberantasan Korupsi, Narkoba, Judi dan Penyeludupan	03. Penyelenggaraan Tata kelola Pemerintahan yang Baik	SKPD	-	0,00	SEKRETARIAT DAERAH
	4.01.01.2.12.0001	Penyediaan Kebutuhan Rumah Tangga Kepala Daerah														

NO	KODE	URUSAN / BIDANG URUSAN / PROGRAM / KEGIATAN / SUB KEGIATAN	INDIKATOR PROGRAM / KEGIATAN / SUB KEGIATAN	TARGET AKHIR PERIODE RENSTRA OPD	REALISASI CAPAIAN RENJA OPD TAHUN 2023	PRAKIRAAN CAPAIAN TARGET RENJA OPD TAHUN 2024	CAPAIAN KINERJA DAN KERANGKA PENDANAAN						KELOMPOK SASARAN	PRAKIRAAN MAJU RENCANA TAHUN 2026		PERANGKAT DAERAH PENANGGUNG JAWAB
							TARGET 2025	PAGU INDIKATIF (Rp)	LOKASI	SUMBER DANA	PRIORITAS			TARGET	PAGU INDIKATIF (Rp)	
											NASIONAL	DAERAH				
1	2	3	4	5	6	7	8	9	10	11	12	13	14	15	16	17
			Jumlah Paket Kebutuhan Rumah Tangga Kepala Daerah yang Disediakan				2 Paket	1.688.000.000,00	Kab. Tanah Laut, Semua Kecamatan, Semua Kel/Desa	PENDAPATAN ASLI DAERAH (PAD)	Memperkuat Reformasi Politik, Hukum, dan Birokrasi, serta Memperkuat Pencegahan dan Pemberantasan Korupsi, Narkoba, Judi dan Penyeludupan	03. Penyelenggaraan Tata kelola Pemerintahan yang Baik	SKPD		0,00	SEKRETARIAT DAERAH
	4.01.01.2.12.0002	Penyediaan Kebutuhan Rumah Tangga Wakil Kepala Daerah														
			Jumlah Paket Kebutuhan Rumah Tangga Wakil Kepala Daerah yang Disediakan				2 Paket	800.010.000,00	Kab. Tanah Laut, Semua Kecamatan, Semua Kel/Desa	PENDAPATAN ASLI DAERAH (PAD)	Memperkuat Reformasi Politik, Hukum, dan Birokrasi, serta Memperkuat Pencegahan dan Pemberantasan Korupsi, Narkoba, Judi dan Penyeludupan	03. Penyelenggaraan Tata kelola Pemerintahan yang Baik	SKPD		0,00	SEKRETARIAT DAERAH
	4.01.01.2.12.0003	Penyediaan Kebutuhan Rumah Tangga Sekretariat Daerah														
			Jumlah Paket Kebutuhan Rumah Tangga Sekretariat Daerah yang Disediakan				3 Paket	2.699.995.000,00	Kab. Tanah Laut, Semua Kecamatan, Semua Kel/Desa	PENDAPATAN ASLI DAERAH (PAD)	Memperkuat Reformasi Politik, Hukum, dan Birokrasi, serta Memperkuat Pencegahan dan Pemberantasan Korupsi, Narkoba, Judi dan Penyeludupan	03. Penyelenggaraan Tata kelola Pemerintahan yang Baik	SKPD		0,00	SEKRETARIAT DAERAH

NO	KODE	URUSAN / BIDANG URUSAN / PROGRAM / KEGIATAN / SUB KEGIATAN	INDIKATOR PROGRAM / KEGIATAN / SUB KEGIATAN	TARGET AKHIR PERIODE RENSTRA OPD	REALISASI CAPAIAN RENJA OPD TAHUN 2023	PRAKIRAAN CAPAIAN TARGET RENJA OPD TAHUN 2024	CAPAIAN KINERJA DAN KERANGKA PENDANAAN						KELOMPOK SASARAN	PRAKIRAAN MAJU RENCANA TAHUN 2026		PERANGKAT DAERAH PENANGGUNG JAWAB
							TARGET 2025	PAGU INDIKATIF (Rp)	LOKASI	SUMBER DANA	PRIORITAS			TARGET	PAGU INDIKATIF (Rp)	
											NASIONAL	DAERAH				
1	2	3	4	5	6	7	8	9	10	11	12	13	14	15	16	17
	4.01.01.2.13	Penataan Organisasi	*Persentase Capaian Penataan Organisasi*	-			100 Persen	848.219.712,00			Memperkuat Reformasi Politik, Hukum, dan Birokrasi, serta Memperkuat Pencegahan dan Pemberantasan Korupsi, Narkoba, Judi dan Penyeludupan	03. Penyelenggaraan Tata kelola Pemerintahan yang Baik	SKPD	-	943.676.600,00	SEKRETARIAT DAERAH
	4.01.01.2.13.0001	Pengelolaan Kelembagaan dan Analisis Jabatan														
			Jumlah Dokumen Pengelolaan Kelembagaan dan Analisis Jabatan				1 Dokumen	188.027.992,00	Kab. Tanah Laut, Semua Kecamatan, Semua Kel/Desa	PENDAPATAN ASLI DAERAH (PAD)	Memperkuat Reformasi Politik, Hukum, dan Birokrasi, serta Memperkuat Pencegahan dan Pemberantasan Korupsi, Narkoba, Judi dan Penyeludupan	03. Penyelenggaraan Tata kelola Pemerintahan yang Baik	SKPD		206.910.000,00	SEKRETARIAT DAERAH
	4.01.01.2.13.0002	Fasilitasi Pelayanan Publik dan Tata Laksana														
			Jumlah Laporan Hasil Fasilitasi Pelayanan Publik dan Tata Laksana				2 Laporan	257.733.624,00	Kab. Tanah Laut, Semua Kecamatan, Semua Kel/Desa	PENDAPATAN ASLI DAERAH (PAD)	Memperkuat Reformasi Politik, Hukum, dan Birokrasi, serta Memperkuat Pencegahan dan Pemberantasan Korupsi, Narkoba, Judi dan Penyeludupan	03. Penyelenggaraan Tata kelola Pemerintahan yang Baik	SKPD		283.585.606,00	SEKRETARIAT DAERAH
	4.01.01.2.13.0003	Peningkatan Kinerja dan Reformasi Birokrasi														

NO	KODE	URUSAN / BIDANG URUSAN / PROGRAM / KEGIATAN / SUB KEGIATAN	INDIKATOR PROGRAM / KEGIATAN / SUB KEGIATAN	TARGET AKHIR PERIODE RENSTRA OPD	REALISASI CAPAIAN RENJA OPD TAHUN 2023	PRAKIRAAN CAPAIAN TARGET RENJA OPD TAHUN 2024	CAPAIAN KINERJA DAN KERANGKA PENDANAAN						KELOMPOK SASARAN	PRAKIRAAN MAJU RENCANA TAHUN 2026		PERANGKAT DAERAH PENANGGUNG JAWAB
							TARGET 2025	PAGU INDIKATIF (Rp)	LOKASI	SUMBER DANA	PRIORITAS			TARGET	PAGU INDIKATIF (Rp)	
											NASIONAL	DAERAH				
1	2	3	4	5	6	7	8	9	10	11	12	13	14	15	16	17
			Jumlah Dokumen Peningkatan Kinerja dan Reformasi Birokrasi				1 Dokumen	402.458.096,00	Kab. Tanah Laut, Semua Kecamatan, Semua Kel/Desa	PENDAPATAN ASLI DAERAH (PAD)	Memperkuat Reformasi Politik, Hukum, dan Birokrasi, serta Memperkuat Pencegahan dan Pemberantasan Korupsi, Narkoba, Judi dan Penyeludupan	03. Penyelenggaraan Tata kelola Pemerintahan yang Baik	SKPD		453.180.994,00	SEKRETARIAT DAERAH
	4.01.01.2.14	Pelaksanaan Protokol dan Komunikasi Pimpinan	*Persentase Capaian Pelaksanaan Protokol dan Komunikasi Pimpinan*	-			100 Persen	1.399.999.106,00			Memperkuat Reformasi Politik, Hukum, dan Birokrasi, serta Memperkuat Pencegahan dan Pemberantasan Korupsi, Narkoba, Judi dan Penyeludupan	03. Penyelenggaraan Tata kelola Pemerintahan yang Baik	SKPD	-	2.850.000.000,00	SEKRETARIAT DAERAH
	4.01.01.2.14.0001	Fasilitasi Keprotokolan														
			Jumlah Laporan Hasil Fasilitasi Keprotokolan				480 Laporan	799.999.950,00	Kab. Tanah Laut, Semua Kecamatan, Semua Kel/Desa	PENDAPATAN ASLI DAERAH (PAD)	Memperkuat Reformasi Politik, Hukum, dan Birokrasi, serta Memperkuat Pencegahan dan Pemberantasan Korupsi, Narkoba, Judi dan Penyeludupan	03. Penyelenggaraan Tata kelola Pemerintahan yang Baik	SKPD		1.350.000.000,00	SEKRETARIAT DAERAH
	4.01.01.2.14.0002	Fasilitasi Komunikasi Pimpinan														

NO	KODE	URUSAN / BIDANG URUSAN / PROGRAM / KEGIATAN / SUB KEGIATAN	INDIKATOR PROGRAM / KEGIATAN / SUB KEGIATAN	TARGET AKHIR PERIODE RENSTRA OPD	REALISASI CAPAIAN RENJA OPD TAHUN 2023	PRAKIRAAN CAPAIAN TARGET RENJA OPD TAHUN 2024	CAPAIAN KINERJA DAN KERANGKA PENDANAAN						KELOMPOK SASARAN	PRAKIRAAN MAJU RENCANA TAHUN 2026		PERANGKAT DAERAH PENANGGUNG JAWAB
							TARGET 2025	PAGU INDIKATIF (Rp)	LOKASI	SUMBER DANA	PRIORITAS			TARGET	PAGU INDIKATIF (Rp)	
											NASIONAL	DAERAH				
1	2	3	4	5	6	7	8	9	10	11	12	13	14	15	16	17
			Jumlah Laporan Hasil Fasilitasi Komunikasi Pimpinan				480 Laporan	249.999.167,00	Kab. Tanah Laut, Semua Kecamatan, Semua Kel/Desa	PENDAPATAN ASLI DAERAH (PAD)	Memperkuat Reformasi Politik, Hukum, dan Birokrasi, serta Memperkuat Pencegahan dan Pemberantasan Korupsi, Narkoba, Judi dan Penyeludupan	03. Penyelenggaraan Tata kelola Pemerintahan yang Baik	SKPD		750.000.000,00	SEKRETARIAT DAERAH
	4.01.01.2.14.0003	Pendokumentasian Tugas Pimpinan														
			Jumlah Laporan Pendokumentasian Tugas Pimpinan				480 Laporan	349.999.989,00	Kab. Tanah Laut, Semua Kecamatan, Semua Kel/Desa	PENDAPATAN ASLI DAERAH (PAD)	Memperkuat Reformasi Politik, Hukum, dan Birokrasi, serta Memperkuat Pencegahan dan Pemberantasan Korupsi, Narkoba, Judi dan Penyeludupan	03. Penyelenggaraan Tata kelola Pemerintahan yang Baik	SKPD		750.000.000,00	SEKRETARIAT DAERAH
2.	**4.01.02**	**PROGRAM PEMERINTAHAN DAN KESEJAHTERAAN RAKYAT**	***Persentase Pemenuhan IKK LPPD*** ***Persentase Penyelesaian Produk Hukum Daerah*** ***Persentase Pemberian Bantuan Hibah Kepada Lembaga/Organisasi keagamaan***	**100 Persen** **100 Persen** **96 Persen**			**100 Persen** **95 Persen** **100 Persen**	**51.841.386.143,00**						**100 Persen** **100 Persen** **96 Persen**	**55.929.993.988,00**	
	4.01.02.2.01	Administrasi Tata Pemerintahan	*Persentase Capaian Administrasi Tata Pemerintahan*	-			100 Persen	1.479.976.599,00			Memperkuat Reformasi Politik, Hukum, dan Birokrasi, serta Memperkuat Pencegahan dan Pemberantasan Korupsi, Narkoba, Judi dan Penyeludupan	03. Penyelenggaraan Tata kelola Pemerintahan yang Baik	SKPD	-	1.400.000.000,00	SEKRETARIAT DAERAH
	4.01.02.2.01.0001	Penataan Administrasi Pemerintahan														

NO	KODE	URUSAN / BIDANG URUSAN / PROGRAM / KEGIATAN / SUB KEGIATAN	INDIKATOR PROGRAM / KEGIATAN / SUB KEGIATAN	TARGET AKHIR PERIODE RENSTRA OPD	REALISASI CAPAIAN RENJA OPD TAHUN 2023	PRAKIRAAN CAPAIAN TARGET RENJA OPD TAHUN 2024	CAPAIAN KINERJA DAN KERANGKA PENDANAAN						KELOMPOK SASARAN	PRAKIRAAN MAJU RENCANA TAHUN 2026		PERANGKAT DAERAH PENANGGUNG JAWAB
							TARGET 2025	PAGU INDIKATIF (Rp)	LOKASI	SUMBER DANA	PRIORITAS			TARGET	PAGU INDIKATIF (Rp)	
											NASIONAL	DAERAH				
1	2	3	4	5	6	7	8	9	10	11	12	13	14	15	16	17
			Jumlah Dokumen Hasil Penataan Administrasi Pemerintahan				14 Dokumen	299.990.262,00	Kab. Tanah Laut, Semua Kecamatan, Semua Kel/Desa	PENDAPATAN ASLI DAERAH (PAD)	Memperkuat Reformasi Politik, Hukum, dan Birokrasi, serta Memperkuat Pencegahan dan Pemberantasan Korupsi, Narkoba, Judi dan Penyeludupan	03. Penyelenggaraan Tata kelola Pemerintahan yang Baik	SKPD		350.000.000,00	SEKRETARIAT DAERAH
	4.01.02.2.01.0002	Pengelolaan Administrasi Kewilayahan														
			Jumlah Dokumen Hasil Pengelolaan Administrasi Kewilayahan				11 Dokumen	329.990.175,00	Kab. Tanah Laut, Semua Kecamatan, Semua Kel/Desa	PENDAPATAN ASLI DAERAH (PAD)	Memperkuat Reformasi Politik, Hukum, dan Birokrasi, serta Memperkuat Pencegahan dan Pemberantasan Korupsi, Narkoba, Judi dan Penyeludupan	03. Penyelenggaraan Tata kelola Pemerintahan yang Baik	SKPD		450.000.000,00	SEKRETARIAT DAERAH
	4.01.02.2.01.0003	Fasilitasi Pelaksanaan Otonomi Daerah														
			Jumlah Dokumen Hasil Fasilitasi Pelaksanaan Otonomi Daerah				4 Dokumen	849.996.162,00	Kab. Tanah Laut, Semua Kecamatan, Semua Kel/Desa	PENDAPATAN ASLI DAERAH (PAD)	Memperkuat Reformasi Politik, Hukum, dan Birokrasi, serta Memperkuat Pencegahan dan Pemberantasan Korupsi, Narkoba, Judi dan Penyeludupan	03. Penyelenggaraan Tata kelola Pemerintahan yang Baik	SKPD		600.000.000,00	SEKRETARIAT DAERAH

NO	KODE	URUSAN / BIDANG URUSAN / PROGRAM / KEGIATAN / SUB KEGIATAN	INDIKATOR PROGRAM / KEGIATAN / SUB KEGIATAN	TARGET AKHIR PERIODE RENSTRA OPD	REALISASI CAPAIAN RENJA OPD TAHUN 2023	PRAKIRAAN CAPAIAN TARGET RENJA OPD TAHUN 2024	CAPAIAN KINERJA DAN KERANGKA PENDANAAN						KELOMPOK SASARAN	PRAKIRAAN MAJU RENCANA TAHUN 2026		PERANGKAT DAERAH PENANGGUNG JAWAB
							TARGET 2025	PAGU INDIKATIF (Rp)	LOKASI	SUMBER DANA	PRIORITAS			TARGET	PAGU INDIKATIF (Rp)	
											NASIONAL	DAERAH				
1	2	3	4	5	6	7	8	9	10	11	12	13	14	15	16	17
	4.01.02.2.02	Pelaksanaan Kebijakan Kesejahteraan Rakyat	*Persentase Capaian Pelaksanaan Kebijakan Kesejahteraan Rakyat*	-			100 Persen	48.473.406.854,00			Memperkuat Reformasi Politik, Hukum, dan Birokrasi, serta Memperkuat Pencegahan dan Pemberantasan Korupsi, Narkoba, Judi dan Penyeludupan	03. Penyelenggaraan Tata kelola Pemerintahan yang Baik	SKPD	-	52.304.993.988,00	SEKRETARIAT DAERAH
	4.01.02.2.02.0001	Fasilitasi Pengelolaan Bina Mental Spiritual														
			Jumlah Dokumen Hasil Fasilitasi Pengelolaan Bina Mental Spiritual				160 Dokumen	13.111.139.780,00	Kab. Tanah Laut, Semua Kecamatan, Semua Kel/Desa	PENDAPATAN ASLI DAERAH (PAD)	Memperkuat Reformasi Politik, Hukum, dan Birokrasi, serta Memperkuat Pencegahan dan Pemberantasan Korupsi, Narkoba, Judi dan Penyeludupan	03. Penyelenggaraan Tata kelola Pemerintahan yang Baik	SKPD		12.978.873.761,00	SEKRETARIAT DAERAH
	4.01.02.2.02.0002	Pelaksanaan Kebijakan, Evaluasi, dan Capaian Kinerja Terkait Kesejahteraan Sosial														
			Jumlah Dokumen Hasil Kebijakan, Evaluasi, dan Capaian Kinerja Terkait Kesejahteraan Sosial yang Meliputi Urusan Sosial, Transmigrasi, Kesehatan, Pemberdayaan Perempuan dan Perlindungan Anak, Administrasi Kependudukan Dan Pencatatan Sipil, Pemberdayaan Masyarakat dan Desa, Pengendalian Penduduk dan KB				1 Dokumen	30.862.267.563,00	Kab. Tanah Laut, Semua Kecamatan, Semua Kel/Desa	PENDAPATAN ASLI DAERAH (PAD)	Memperkuat Reformasi Politik, Hukum, dan Birokrasi, serta Memperkuat Pencegahan dan Pemberantasan Korupsi, Narkoba, Judi dan Penyeludupan	01. Pemantapan Daya Saing Sumber Daya Manusia	SKPD		33.981.217.279,00	SEKRETARIAT DAERAH
	4.01.02.2.02.0003	Pelaksanaan Kebijakan, Evaluasi, dan Capaian Kinerja Terkait Kesejahteraan Masyarakat														

NO	KODE	URUSAN / BIDANG URUSAN / PROGRAM / KEGIATAN / SUB KEGIATAN	INDIKATOR PROGRAM / KEGIATAN / SUB KEGIATAN	TARGET AKHIR PERIODE RENSTRA OPD	REALISASI CAPAIAN RENJA OPD TAHUN 2023	PRAKIRAAN CAPAIAN TARGET RENJA OPD TAHUN 2024	CAPAIAN KINERJA DAN KERANGKA PENDANAAN						KELOMPOK SASARAN	PRAKIRAAN MAJU RENCANA TAHUN 2026		PERANGKAT DAERAH PENANGGUNG JAWAB
							TARGET 2025	PAGU INDIKATIF (Rp)	LOKASI	SUMBER DANA	PRIORITAS			TARGET	PAGU INDIKATIF (Rp)	
											NASIONAL	DAERAH				
1	2	3	4	5	6	7	8	9	10	11	12	13	14	15	16	17
			Jumlah Dokumen Hasil Kebijakan, Evaluasi, dan Capaian Kinerja Terkait Kesejahteraan Masyarakat yang Meliputi Urusan Kepemudaan dan Olahraga, Pariwisata, Pendidikan, Kebudayaan, Perpustakaan, Kearsipan, Trantibum Linmas				10 Dokumen	4.499.999.511,00	Kab. Tanah Laut, Semua Kecamatan, Semua Kel/Desa	PENDAPATAN ASLI DAERAH (PAD)	Memperkuat Reformasi Politik, Hukum, dan Birokrasi, serta Memperkuat Pencegahan dan Pemberantasan Korupsi, Narkoba, Judi dan Penyeludupan	01. Pemantapan Daya Saing Sumber Daya Manusia	SKPD		5.344.902.948,00	SEKRETARIAT DAERAH
	4.01.02.2.03	Fasilitasi dan Koordinasi Hukum	*Persentase Capaian Fasilitasi dan Koordinasi Hukum*	-			100 Persen	1.638.009.064,00			Memperkuat Reformasi Politik, Hukum, dan Birokrasi, serta Memperkuat Pencegahan dan Pemberantasan Korupsi, Narkoba, Judi dan Penyeludupan	03. Penyelenggaraan Tata kelola Pemerintahan yang Baik	SKPD	-	1.925.000.000,00	SEKRETARIAT DAERAH
	4.01.02.2.03.0001	Fasilitasi Penyusunan Produk Hukum Daerah														
			Jumlah Produk Hukum Daerah yang Disusun				180 Dokumen	594.999.663,00	Kab. Tanah Laut, Semua Kecamatan, Semua Kel/Desa	PENDAPATAN ASLI DAERAH (PAD)	Memperkuat Reformasi Politik, Hukum, dan Birokrasi, serta Memperkuat Pencegahan dan Pemberantasan Korupsi, Narkoba, Judi dan Penyeludupan	03. Penyelenggaraan Tata kelola Pemerintahan yang Baik	SKPD		660.000.000,00	SEKRETARIAT DAERAH
	4.01.02.2.03.0002	Fasilitasi Bantuan Hukum														

NO	KODE	URUSAN / BIDANG URUSAN / PROGRAM / KEGIATAN / SUB KEGIATAN	INDIKATOR PROGRAM / KEGIATAN / SUB KEGIATAN	TARGET AKHIR PERIODE RENSTRA OPD	REALISASI CAPAIAN RENJA OPD TAHUN 2023	PRAKIRAAN CAPAIAN TARGET RENJA OPD TAHUN 2024	CAPAIAN KINERJA DAN KERANGKA PENDANAAN						KELOMPOK SASARAN	PRAKIRAAN MAJU RENCANA TAHUN 2026		PERANGKAT DAERAH PENANGGUNG JAWAB
							TARGET 2025	PAGU INDIKATIF (Rp)	LOKASI	SUMBER DANA	PRIORITAS			TARGET	PAGU INDIKATIF (Rp)	
											NASIONAL	DAERAH				
1	2	3	4	5	6	7	8	9	10	11	12	13	14	15	16	17
			Jumlah Kasus yang Mendapatkan Fasilitasi Bantuan Hukum				22 Kasus	578.999.597,00	Kab. Tanah Laut, Semua Kecamatan, Semua Kel/Desa	PENDAPATAN ASLI DAERAH (PAD)	Memperkuat Reformasi Politik, Hukum, dan Birokrasi, serta Memperkuat Pencegahan dan Pemberantasan Korupsi, Narkoba, Judi dan Penyeludupan	03. Penyelenggaraan Tata kelola Pemerintahan yang Baik	SKPD		660.000.000,00	SEKRETARIAT DAERAH
	4.01.02.2.03.0003	Pendokumentasian Produk Hukum dan Pengelolaan Informasi Hukum														
			Jumlah Produk Hukum dan Pengelolaan Informasi Hukum yang Didokumentasi				1200 Dokumen	464.009.804,00	Kab. Tanah Laut, Semua Kecamatan, Semua Kel/Desa	PENDAPATAN ASLI DAERAH (PAD)	Memperkuat Reformasi Politik, Hukum, dan Birokrasi, serta Memperkuat Pencegahan dan Pemberantasan Korupsi, Narkoba, Judi dan Penyeludupan	03. Penyelenggaraan Tata kelola Pemerintahan yang Baik	SKPD		605.000.000,00	SEKRETARIAT DAERAH
	4.01.02.2.04	Fasilitasi Kerja Sama Daerah	*Persentase Capaian Fasilitasi Kerja Sama Daerah*	-			100 Persen	249.993.626,00			Memperkuat Reformasi Politik, Hukum, dan Birokrasi, serta Memperkuat Pencegahan dan Pemberantasan Korupsi, Narkoba, Judi dan Penyeludupan	03. Penyelenggaraan Tata kelola Pemerintahan yang Baik	SKPD	-	300.000.000,00	SEKRETARIAT DAERAH
	4.01.02.2.04.0001	Fasilitasi Kerja Sama Dalam Negeri														

NO	KODE	URUSAN / BIDANG URUSAN / PROGRAM / KEGIATAN / SUB KEGIATAN	INDIKATOR PROGRAM / KEGIATAN / SUB KEGIATAN	TARGET AKHIR PERIODE RENSTRA OPD	REALISASI CAPAIAN RENJA OPD TAHUN 2023	PRAKIRAAN CAPAIAN TARGET RENJA OPD TAHUN 2024	CAPAIAN KINERJA DAN KERANGKA PENDANAAN						KELOMPOK SASARAN	PRAKIRAAN MAJU RENCANA TAHUN 2026		PERANGKAT DAERAH PENANGGUNG JAWAB
							TARGET 2025	PAGU INDIKATIF (Rp)	LOKASI	SUMBER DANA	PRIORITAS			TARGET	PAGU INDIKATIF (Rp)	
											NASIONAL	DAERAH				
1	2	3	4	5	6	7	8	9	10	11	12	13	14	15	16	17
			Jumlah Dokumen Hasil Fasilitasi Kerja Sama Dalam Negeri				25 Dokumen	249.993.626,00	Kab. Tanah Laut, Semua Kecamatan, Semua Kel/Desa	PENDAPATAN ASLI DAERAH (PAD)	Memperkuat Reformasi Politik, Hukum, dan Birokrasi, serta Memperkuat Pencegahan dan Pemberantasan Korupsi, Narkoba, Judi dan Penyeludupan	03. Penyelenggaraan Tata kelola Pemerintahan yang Baik	SKPD		300.000.000,00	SEKRETARIAT DAERAH
3.	**4.01.03**	**PROGRAM PEREKONOMIAN DAN PEMBANGUNAN**	***Indeks Tata Kelola Pengadaan Barang/Jasa Persentase BUMD yang bekinerja Positif dan menghasilkan PAD Persentase Efisiensi Pagu Pengadaan Barang/Jasa***	**75 Persen 80 Nilai 7.89 Persen**			**80.5 Nilai 75 Persen 5 Persen**	**2.786.343.964,00**						**75 Persen 80 Nilai 7.89 Persen**	**3.394.327.000,00**	
	4.01.03.2.01	Pelaksanaan Kebijakan Perekonomian	*Persentase Capaian Pelaksanaan Kebijakan Perekonomian*	-			100 Persen	747.455.299,00			Memperkuat Reformasi Politik, Hukum, dan Birokrasi, serta Memperkuat Pencegahan dan Pemberantasan Korupsi, Narkoba, Judi dan Penyeludupan	03. Penyelenggaraan Tata kelola Pemerintahan yang Baik	SKPD	-	934.349.000,00	SEKRETARIAT DAERAH
	4.01.03.2.01.0001	Koordinasi, Sinkronisasi, Monitoring dan Evaluasi Kebijakan Pengelolaan BUMD dan BLUD														
			Jumlah Dokumen Hasil Koordinasi, Sinkronisasi, Monitoring dan Evaluasi Kebijakan Pengelolaan BUMD dan BLUD				2 Dokumen	299.025.810,00	Kab. Tanah Laut, Semua Kecamatan, Semua Kel/Desa	PENDAPATAN ASLI DAERAH (PAD)	Memperkuat Reformasi Politik, Hukum, dan Birokrasi, serta Memperkuat Pencegahan dan Pemberantasan Korupsi, Narkoba, Judi dan Penyeludupan	03. Penyelenggaraan Tata kelola Pemerintahan yang Baik	SKPD		392.350.000,00	SEKRETARIAT DAERAH
	4.01.03.2.01.0002	Pengendalian dan Distribusi Perekonomian														

NO	KODE	URUSAN / BIDANG URUSAN / PROGRAM / KEGIATAN / SUB KEGIATAN	INDIKATOR PROGRAM / KEGIATAN / SUB KEGIATAN	TARGET AKHIR PERIODE RENSTRA OPD	REALISASI CAPAIAN RENJA OPD TAHUN 2023	PRAKIRAAN CAPAIAN TARGET RENJA OPD TAHUN 2024	CAPAIAN KINERJA DAN KERANGKA PENDANAAN						KELOMPOK SASARAN	PRAKIRAAN MAJU RENCANA TAHUN 2026		PERANGKAT DAERAH PENANGGUNG JAWAB
							TARGET 2025	PAGU INDIKATIF (Rp)	LOKASI	SUMBER DANA	PRIORITAS			TARGET	PAGU INDIKATIF (Rp)	
											NASIONAL	DAERAH				
1	2	3	4	5	6	7	8	9	10	11	12	13	14	15	16	17
			Jumlah Laporan Hasil Pengendalian dan Distribusi Perekonomian				2 Laporan	168.548.025,00	Kab. Tanah Laut, Semua Kecamatan, Semua Kel/Desa	PENDAPATAN ASLI DAERAH (PAD)	Memperkuat Reformasi Politik, Hukum, dan Birokrasi, serta Memperkuat Pencegahan dan Pemberantasan Korupsi, Narkoba, Judi dan Penyeludupan	03. Penyelenggaraan Tata kelola Pemerintahan yang Baik	SKPD		187.291.000,00	SEKRETARIAT DAERAH
	4.01.03.2.01.0003	Perencanaan dan Pengawasan Ekonomi Mikro Kecil														
			Jumlah Dokumen Hasil Perencanaan dan Pengawasan Ekonomi Mikro Kecil				2 Dokumen	279.881.464,00	Kab. Tanah Laut, Semua Kecamatan, Semua Kel/Desa	PENDAPATAN ASLI DAERAH (PAD)	Memperkuat Reformasi Politik, Hukum, dan Birokrasi, serta Memperkuat Pencegahan dan Pemberantasan Korupsi, Narkoba, Judi dan Penyeludupan	03. Penyelenggaraan Tata kelola Pemerintahan yang Baik	SKPD		354.708.000,00	SEKRETARIAT DAERAH
	4.01.03.2.02	Pelaksanaan Administrasi Pembangunan	*Persentase Capaian Pelaksanaan Administrasi Pembangunan*	-			100 Persen	39.439.677,00			-	03. Penyelenggaraan Tata kelola Pemerintahan yang Baik	SKPD	-	60.184.000,00	SEKRETARIAT DAERAH
	4.01.03.2.02.0003	Pengelolaan Evaluasi dan Pelaporan Pelaksanaan Pembangunan														
			Jumlah Laporan Hasil Pengelolaan Evaluasi dan Pelaporan Pelaksanaan Pembangunan				1 Laporan	39.439.677,00	Kab. Tanah Laut, Semua Kecamatan, Semua Kel/Desa	PENDAPATAN ASLI DAERAH (PAD)	-	03. Penyelenggaraan Tata kelola Pemerintahan yang Baik	SKPD		60.184.000,00	SEKRETARIAT DAERAH
	4.01.03.2.03	Pengelolaan Pengadaan Barang dan Jasa	*Persentase Capaian Pengelolaan Pengadaan Barang dan Jasa*	-			100 Persen	1.999.448.988,00			Memperkuat Reformasi Politik, Hukum, dan Birokrasi, serta Memperkuat Pencegahan dan Pemberantasan Korupsi, Narkoba, Judi dan Penyeludupan	03. Penyelenggaraan Tata kelola Pemerintahan yang Baik	SKPD	-	2.399.794.000,00	SEKRETARIAT DAERAH

NO	KODE	URUSAN / BIDANG URUSAN / PROGRAM / KEGIATAN / SUB KEGIATAN	INDIKATOR PROGRAM / KEGIATAN / SUB KEGIATAN	TARGET AKHIR PERIODE RENSTRA OPD	REALISASI CAPAIAN RENJA OPD TAHUN 2023	PRAKIRAAN CAPAIAN TARGET RENJA OPD TAHUN 2024	CAPAIAN KINERJA DAN KERANGKA PENDANAAN						KELOMPOK SASARAN	PRAKIRAAN MAJU RENCANA TAHUN 2026		PERANGKAT DAERAH PENANGGUNG JAWAB
							TARGET 2025	PAGU INDIKATIF (Rp)	LOKASI	SUMBER DANA	PRIORITAS			TARGET	PAGU INDIKATIF (Rp)	
											NASIONAL	DAERAH				
1	2	3	4	5	6	7	8	9	10	11	12	13	14	15	16	17
	4.01.03.2.03.0001	Pengelolaan Pengadaan Barang dan Jasa														
			Jumlah Dokumen Hasil Pengelolaan Pengadaan Barang dan Jasa				4 Dokumen	699.999.978,00	Kab. Tanah Laut, Semua Kecamatan, Semua Kel/Desa	PENDAPATAN ASLI DAERAH (PAD)	Memperkuat Reformasi Politik, Hukum, dan Birokrasi, serta Memperkuat Pencegahan dan Pemberantasan Korupsi, Narkoba, Judi dan Penyeludupan	03. Penyelenggaraan Tata kelola Pemerintahan yang Baik	SKPD		862.000.000,00	SEKRETARIAT DAERAH
	4.01.03.2.03.0002	Pengelolaan Layanan Pengadaan Secara Elektronik														
			Jumlah Dokumen Hasil Layanan Pengadaan Secara Elektronik				4 Dokumen	799.449.010,00	Kab. Tanah Laut, Semua Kecamatan, Semua Kel/Desa	PENDAPATAN ASLI DAERAH (PAD)	Memperkuat Reformasi Politik, Hukum, dan Birokrasi, serta Memperkuat Pencegahan dan Pemberantasan Korupsi, Narkoba, Judi dan Penyeludupan	03. Penyelenggaraan Tata kelola Pemerintahan yang Baik	SKPD		900.000.000,00	SEKRETARIAT DAERAH
	4.01.03.2.03.0003	Pembinaan dan Advokasi Pengadaan Barang dan Jasa														
			Jumlah Orang yang Mengikuti Pembinaan dan Advokasi Pengadaan Barang dan Jasa				30 Orang	500.000.000,00	Kab. Tanah Laut, Semua Kecamatan, Semua Kel/Desa	PENDAPATAN ASLI DAERAH (PAD)	Memperkuat Reformasi Politik, Hukum, dan Birokrasi, serta Memperkuat Pencegahan dan Pemberantasan Korupsi, Narkoba, Judi dan Penyeludupan	03. Penyelenggaraan Tata kelola Pemerintahan yang Baik	SKPD		637.794.000,00	SEKRETARIAT DAERAH
	5	**UNSUR PENUNJANG URUSAN PEMERINTAHAN**						**0,00**							**0,00**	
	5.01	**PERENCANAAN**						**0,00**							**0,00**	
1.	**5.01.01**	**PROGRAM PENUNJANG URUSAN PEMERINTAHAN DAERAH KABUPATEN/KOTA**	**-**	**-**			**-**	**0,00**						**-**	**0,00**	

NO	KODE	URUSAN / BIDANG URUSAN / PROGRAM / KEGIATAN / SUB KEGIATAN	INDIKATOR PROGRAM / KEGIATAN / SUB KEGIATAN	TARGET AKHIR PERIODE RENSTRA OPD	REALISASI CAPAIAN RENJA OPD TAHUN 2023	PRAKIRAAN CAPAIAN TARGET RENJA OPD TAHUN 2024	CAPAIAN KINERJA DAN KERANGKA PENDANAAN						KELOMPOK SASARAN	PRAKIRAAN MAJU RENCANA TAHUN 2026		PERANGKAT DAERAH PENANGGUNG JAWAB
							TARGET 2025	PAGU INDIKATIF (Rp)	LOKASI	SUMBER DANA	PRIORITAS			TARGET	PAGU INDIKATIF (Rp)	
											NASIONAL	DAERAH				
1	2	3	4	5	6	7	8	9	10	11	12	13	14	15	16	17
	5.01.01.2.15	Layanan Keuangan dan Kesejahteraan DPRD	-	-			-	0,00			-	03. Penyelenggaraan Tata kelola Pemerintahan yang Baik	-	-	0,00	SEKRETARIAT DAERAH
	5.01.01.2.15.0003	Pelaksanaan Medical Check Up DPRD														
			Jumlah Orang yang Mengikuti Medical Check Up DPRD				2 Orang	0,00	Kab. Tanah Laut, Semua Kecamatan, Semua Kel/Desa	PENDAPATAN ASLI DAERAH (PAD)	-	03. Penyelenggaraan Tata kelola Pemerintahan yang Baik	-		0,00	SEKRETARIAT DAERAH
		SEKRETARIAT DEWAN PERWAKILAN RAKYAT DAERAH						**78.501.167.437,00**							**82.642.389.468,00**	
	4	**UNSUR PENDUKUNG URUSAN PEMERINTAHAN**						**78.501.167.437,00**							**82.642.389.468,00**	
	4.02	**SEKRETARIAT DPRD**						**78.501.167.437,00**							**82.642.389.468,00**	
1.	**4.02.01**	**PROGRAM PENUNJANG URUSAN PEMERINTAHAN DAERAH KABUPATEN/KOTA**	***Indeks Kepuasan Bagian Keuangan Sekretariat DPRD***	**84 Nilai**			**84 Nilai**	**39.855.768.516,00**						**84 Nilai**	**45.008.639.468,00**	
	4.02.01.2.01	Perencanaan, Penganggaran, dan Evaluasi Kinerja Perangkat Daerah	*Persentase Capaian Perencanaan, Penganggaran, dan Evaluasi Kinerja Perangkat Daerah*	-			100 Persen	11.999.571,00			Memperkuat Stabilitas Polhukhankam Dan Transformasi Pelayanan Publik	04. Meningkatkan Tata Kelola Pemerintahan yang Fokus Pada Pelayanan Publik dan Investasi 03. Penyelenggaraan Tata kelola Pemerintahan yang Baik	Sekretariat DPRD	-	80.000.000,00	SEKRETARIAT DEWAN PERWAKILAN RAKYAT DAERAH
	4.02.01.2.01.0001	Penyusunan Dokumen Perencanaan Perangkat Daerah														
			Jumlah Dokumen Perencanaan Perangkat Daerah				7 Dokumen	6.999.602,00	Kab. Tanah Laut, Semua Kecamatan, Semua Kel/Desa	PENDAPATAN ASLI DAERAH (PAD)	Memperkuat Stabilitas Polhukhankam Dan Transformasi Pelayanan Publik	04. Meningkatkan Tata Kelola Pemerintahan yang Fokus Pada Pelayanan Publik dan Investasi 03. Penyelenggaraan Tata kelola Pemerintahan yang Baik	Sekretariat DPRD		40.000.000,00	SEKRETARIAT DEWAN PERWAKILAN RAKYAT DAERAH
	4.02.01.2.01.0007	Evaluasi Kinerja Perangkat Daerah														

NO	KODE	URUSAN / BIDANG URUSAN / PROGRAM / KEGIATAN / SUB KEGIATAN	INDIKATOR PROGRAM / KEGIATAN / SUB KEGIATAN	TARGET AKHIR PERIODE RENSTRA OPD	REALISASI CAPAIAN RENJA OPD TAHUN 2023	PRAKIRAAN CAPAIAN TARGET RENJA OPD TAHUN 2024	CAPAIAN KINERJA DAN KERANGKA PENDANAAN						KELOMPOK SASARAN	PRAKIRAAN MAJU RENCANA TAHUN 2026		PERANGKAT DAERAH PENANGGUNG JAWAB
							TARGET 2025	PAGU INDIKATIF (Rp)	LOKASI	SUMBER DANA	PRIORITAS			TARGET	PAGU INDIKATIF (Rp)	
											NASIONAL	DAERAH				
1	2	3	4	5	6	7	8	9	10	11	12	13	14	15	16	17
			Jumlah Laporan Evaluasi Kinerja Perangkat Daerah				3 Laporan	4.999.969,00	Kab. Tanah Laut, Semua Kecamatan, Semua Kel/Desa	PENDAPATAN ASLI DAERAH (PAD)	Memperkuat Stabilitas Polhukhankam Dan Transformasi Pelayanan Publik	04. Meningkatkan Tata Kelola Pemerintahan yang Fokus Pada Pelayanan Publik dan Investasi 03. Penyelenggaraan Tata kelola Pemerintahan yang Baik	Sekretariat DPRD		40.000.000,00	SEKRETARIAT DEWAN PERWAKILAN RAKYAT DAERAH
	4.02.01.2.02	Administrasi Keuangan Perangkat Daerah	*Persentase Capaian Administrasi Keuangan Perangkat Daerah*	-			100 Persen	5.767.615.389,00			Memperkuat Stabilitas Polhukhankam Dan Transformasi Pelayanan Publik	04. Meningkatkan Tata Kelola Pemerintahan yang Fokus Pada Pelayanan Publik dan Investasi 03. Penyelenggaraan Tata kelola Pemerintahan yang Baik	Sekretariat DPRD	-	5.883.570.054,00	SEKRETARIAT DEWAN PERWAKILAN RAKYAT DAERAH
	4.02.01.2.02.0001	Penyediaan Gaji dan Tunjangan ASN														
			Jumlah Orang yang Menerima Gaji dan Tunjangan ASN				38 Orang/bulan	5.757.615.845,00	Kab. Tanah Laut, Semua Kecamatan, Semua Kel/Desa	PENDAPATAN ASLI DAERAH (PAD)	Memperkuat Stabilitas Polhukhankam Dan Transformasi Pelayanan Publik	04. Meningkatkan Tata Kelola Pemerintahan yang Fokus Pada Pelayanan Publik dan Investasi 03. Penyelenggaraan Tata kelola Pemerintahan yang Baik	Sekretariat DPRD		5.843.570.054,00	SEKRETARIAT DEWAN PERWAKILAN RAKYAT DAERAH
	4.02.01.2.02.0003	Pelaksanaan Penatausahaan dan Pengujian/Verifikasi Keuangan SKPD														

NO	KODE	URUSAN / BIDANG URUSAN / PROGRAM / KEGIATAN / SUB KEGIATAN	INDIKATOR PROGRAM / KEGIATAN / SUB KEGIATAN	TARGET AKHIR PERIODE RENSTRA OPD	REALISASI CAPAIAN RENJA OPD TAHUN 2023	PRAKIRAAN CAPAIAN TARGET RENJA OPD TAHUN 2024	CAPAIAN KINERJA DAN KERANGKA PENDANAAN						KELOMPOK SASARAN	PRAKIRAAN MAJU RENCANA TAHUN 2026		PERANGKAT DAERAH PENANGGUNG JAWAB
							TARGET 2025	PAGU INDIKATIF (Rp)	LOKASI	SUMBER DANA	PRIORITAS			TARGET	PAGU INDIKATIF (Rp)	
											NASIONAL	DAERAH				
1	2	3	4	5	6	7	8	9	10	11	12	13	14	15	16	17
			Jumlah Dokumen Penatausahaan dan Pengujian/Verifikasi Keuangan SKPD				5 Dokumen	9.999.544,00	Kab. Tanah Laut, Semua Kecamatan, Semua Kel/Desa	PENDAPATAN ASLI DAERAH (PAD)	Memperkuat Stabilitas Polhukhankam Dan Transformasi Pelayanan Publik	04. Meningkatkan Tata Kelola Pemerintahan yang Fokus Pada Pelayanan Publik dan Investasi 03. Penyelenggaraan Tata kelola Pemerintahan yang Baik	Sekretariat DPRD		40.000.000,00	SEKRETARIAT DEWAN PERWAKILAN RAKYAT DAERAH
	4.02.01.2.05	Administrasi Kepegawaian Perangkat Daerah	*Persentase Capaian Administrasi Kepegawaian Perangkat Daerah*	-			100 Persen	106.262.736,00			Memperkuat Stabilitas Polhukhankam Dan Transformasi Pelayanan Publik	04. Meningkatkan Tata Kelola Pemerintahan yang Fokus Pada Pelayanan Publik dan Investasi 03. Penyelenggaraan Tata kelola Pemerintahan yang Baik	Sekretariat DPRD	-	278.000.000,00	SEKRETARIAT DEWAN PERWAKILAN RAKYAT DAERAH
	4.02.01.2.05.0002	Pengadaan Pakaian Dinas beserta Atribut Kelengkapannya														
			Jumlah Paket Pakaian Dinas beserta Atribut Kelengkapan				38 Paket	23.762.736,00	Kab. Tanah Laut, Semua Kecamatan, Semua Kel/Desa	PENDAPATAN ASLI DAERAH (PAD)	Memperkuat Stabilitas Polhukhankam Dan Transformasi Pelayanan Publik	04. Meningkatkan Tata Kelola Pemerintahan yang Fokus Pada Pelayanan Publik dan Investasi 03. Penyelenggaraan Tata kelola Pemerintahan yang Baik	Sekretariat DPRD		28.000.000,00	SEKRETARIAT DEWAN PERWAKILAN RAKYAT DAERAH
	4.02.01.2.05.0011	Bimbingan Teknis Implementasi Peraturan Perundang-Undangan														

NO	KODE	URUSAN / BIDANG URUSAN / PROGRAM / KEGIATAN / SUB KEGIATAN	INDIKATOR PROGRAM / KEGIATAN / SUB KEGIATAN	TARGET AKHIR PERIODE RENSTRA OPD	REALISASI CAPAIAN RENJA OPD TAHUN 2023	PRAKIRAAN CAPAIAN TARGET RENJA OPD TAHUN 2024	CAPAIAN KINERJA DAN KERANGKA PENDANAAN						KELOMPOK SASARAN	PRAKIRAAN MAJU RENCANA TAHUN 2026		PERANGKAT DAERAH PENANGGUNG JAWAB
							TARGET 2025	PAGU INDIKATIF (Rp)	LOKASI	SUMBER DANA	PRIORITAS			TARGET	PAGU INDIKATIF (Rp)	
											NASIONAL	DAERAH				
1	2	3	4	5	6	7	8	9	10	11	12	13	14	15	16	17
			Jumlah Orang yang Mengikuti Bimbingan Teknis Implementasi Peraturan Perundang-Undangan				15 Orang	82.500.000,00	Semua Kota/Kab, Semua Kecamatan, Semua Kel/Desa	PENDAPATAN ASLI DAERAH (PAD)	Memperkuat Stabilitas Polhukhankam Dan Transformasi Pelayanan Publik	04. Meningkatkan Tata Kelola Pemerintahan yang Fokus Pada Pelayanan Publik dan Investasi 03. Penyelenggaraan Tata kelola Pemerintahan yang Baik	Sekretariat DPRD		250.000.000,00	SEKRETARIAT DEWAN PERWAKILAN RAKYAT DAERAH
	4.02.01.2.06	Administrasi Umum Perangkat Daerah	*Persentase Capaian Administrasi Umum Perangkat Daerah*	-			100 Persen	1.314.673.951,00			Memperkuat Stabilitas Polhukhankam Dan Transformasi Pelayanan Publik	04. Meningkatkan Tata Kelola Pemerintahan yang Fokus Pada Pelayanan Publik dan Investasi 03. Penyelenggaraan Tata kelola Pemerintahan yang Baik	Sekretariat DPRD	-	4.610.000.000,00	SEKRETARIAT DEWAN PERWAKILAN RAKYAT DAERAH
	4.02.01.2.06.0001	Penyediaan Komponen Instalasi Listrik/Penerangan Bangunan Kantor														
			Jumlah Paket Komponen Instalasi Listrik/Penerangan Bangunan Kantor yang Disediakan				1 Paket	24.996.070,00	Kab. Tanah Laut, Pelaihari, Pelaihari	PENDAPATAN ASLI DAERAH (PAD)	Memperkuat Stabilitas Polhukhankam Dan Transformasi Pelayanan Publik	04. Meningkatkan Tata Kelola Pemerintahan yang Fokus Pada Pelayanan Publik dan Investasi 03. Penyelenggaraan Tata kelola Pemerintahan yang Baik	Sekretariat DPRD		25.000.000,00	SEKRETARIAT DEWAN PERWAKILAN RAKYAT DAERAH
	4.02.01.2.06.0002	Penyediaan Peralatan dan Perlengkapan Kantor														

NO	KODE	URUSAN / BIDANG URUSAN / PROGRAM / KEGIATAN / SUB KEGIATAN	INDIKATOR PROGRAM / KEGIATAN / SUB KEGIATAN	TARGET AKHIR PERIODE RENSTRA OPD	REALISASI CAPAIAN RENJA OPD TAHUN 2023	PRAKIRAAN CAPAIAN TARGET RENJA OPD TAHUN 2024	CAPAIAN KINERJA DAN KERANGKA PENDANAAN						KELOMPOK SASARAN	PRAKIRAAN MAJU RENCANA TAHUN 2026		PERANGKAT DAERAH PENANGGUNG JAWAB
							TARGET 2025	PAGU INDIKATIF (Rp)	LOKASI	SUMBER DANA	PRIORITAS			TARGET	PAGU INDIKATIF (Rp)	
											NASIONAL	DAERAH				
1	2	3	4	5	6	7	8	9	10	11	12	13	14	15	16	17
			Jumlah Paket Peralatan dan Perlengkapan Kantor yang Disediakan				6 Paket	209.782.979,00	Kab. Tanah Laut, Semua Kecamatan, Semua Kel/Desa	PENDAPATAN ASLI DAERAH (PAD)	Memperkuat Stabilitas Polhukhankam Dan Transformasi Pelayanan Publik	04. Meningkatkan Tata Kelola Pemerintahan yang Fokus Pada Pelayanan Publik dan Investasi 03. Penyelenggaraan Tata kelola Pemerintahan yang Baik	Sekretariat DPRD		500.000.000,00	SEKRETARIAT DEWAN PERWAKILAN RAKYAT DAERAH
	4.02.01.2.06.0003	Penyediaan Peralatan Rumah Tangga														
			Jumlah Paket Peralatan Rumah Tangga yang Disediakan				1 Paket	24.990.926,00	Kab. Tanah Laut, Semua Kecamatan, Semua Kel/Desa	PENDAPATAN ASLI DAERAH (PAD)	Memperkuat Stabilitas Polhukhankam Dan Transformasi Pelayanan Publik	04. Meningkatkan Tata Kelola Pemerintahan yang Fokus Pada Pelayanan Publik dan Investasi 03. Penyelenggaraan Tata kelola Pemerintahan yang Baik	Sekretariat DPRD		25.000.000,00	SEKRETARIAT DEWAN PERWAKILAN RAKYAT DAERAH
	4.02.01.2.06.0005	Penyediaan Barang Cetakan dan Penggandaan														
			Jumlah Paket Barang Cetakan dan Penggandaan yang Disediakan				1 Paket	19.973.976,00	Kab. Tanah Laut, Semua Kecamatan, Semua Kel/Desa	PENDAPATAN ASLI DAERAH (PAD)	Memperkuat Stabilitas Polhukhankam Dan Transformasi Pelayanan Publik	04. Meningkatkan Tata Kelola Pemerintahan yang Fokus Pada Pelayanan Publik dan Investasi 03. Penyelenggaraan Tata kelola Pemerintahan yang Baik	Sekretariat DPRD		25.000.000,00	SEKRETARIAT DEWAN PERWAKILAN RAKYAT DAERAH
	4.02.01.2.06.0006	Penyediaan Bahan Bacaan dan Peraturan Perundang-undangan														

NO	KODE	URUSAN / BIDANG URUSAN / PROGRAM / KEGIATAN / SUB KEGIATAN	INDIKATOR PROGRAM / KEGIATAN / SUB KEGIATAN	TARGET AKHIR PERIODE RENSTRA OPD	REALISASI CAPAIAN RENJA OPD TAHUN 2023	PRAKIRAAN CAPAIAN TARGET RENJA OPD TAHUN 2024	CAPAIAN KINERJA DAN KERANGKA PENDANAAN						KELOMPOK SASARAN	PRAKIRAAN MAJU RENCANA TAHUN 2026		PERANGKAT DAERAH PENANGGUNG JAWAB
							TARGET 2025	PAGU INDIKATIF (Rp)	LOKASI	SUMBER DANA	PRIORITAS			TARGET	PAGU INDIKATIF (Rp)	
											NASIONAL	DAERAH				
1	2	3	4	5	6	7	8	9	10	11	12	13	14	15	16	17
			Jumlah Dokumen Bahan Bacaan dan Peraturan Perundang-Undangan yang Disediakan				2 Dokumen	19.980.000,00	Kab. Tanah Laut, Semua Kecamatan, Semua Kel/Desa	PENDAPATAN ASLI DAERAH (PAD)	Memperkuat Stabilitas Polhukhankam Dan Transformasi Pelayanan Publik	04. Meningkatkan Tata Kelola Pemerintahan yang Fokus Pada Pelayanan Publik dan Investasi 03. Penyelenggaraan Tata kelola Pemerintahan yang Baik	Sekretariat DPRD		20.000.000,00	SEKRETARIAT DEWAN PERWAKILAN RAKYAT DAERAH
	4.02.01.2.06.0007	Penyediaan Bahan/Material														
			Jumlah Paket Bahan/Material yang Disediakan				2 Paket	15.000.000,00	Kab. Tanah Laut, Pelaihari, Pelaihari	PENDAPATAN ASLI DAERAH (PAD)	Memperkuat Stabilitas Polhukhankam Dan Transformasi Pelayanan Publik	04. Meningkatkan Tata Kelola Pemerintahan yang Fokus Pada Pelayanan Publik dan Investasi 03. Penyelenggaraan Tata kelola Pemerintahan yang Baik	Sekretariat DPRD		15.000.000,00	SEKRETARIAT DEWAN PERWAKILAN RAKYAT DAERAH
	4.02.01.2.06.0009	Penyelenggaraan Rapat Koordinasi dan Konsultasi SKPD														
			Jumlah Laporan Penyelenggaraan Rapat Koordinasi dan Konsultasi SKPD				100 Laporan	999.950.000,00	Kab. Tanah Laut, Semua Kecamatan, Semua Kel/Desa	PENDAPATAN ASLI DAERAH (PAD)	Memperkuat Stabilitas Polhukhankam Dan Transformasi Pelayanan Publik	04. Meningkatkan Tata Kelola Pemerintahan yang Fokus Pada Pelayanan Publik dan Investasi 03. Penyelenggaraan Tata kelola Pemerintahan yang Baik	Sekretariat DPRD		4.000.000.000,00	SEKRETARIAT DEWAN PERWAKILAN RAKYAT DAERAH

NO	KODE	URUSAN / BIDANG URUSAN / PROGRAM / KEGIATAN / SUB KEGIATAN	INDIKATOR PROGRAM / KEGIATAN / SUB KEGIATAN	TARGET AKHIR PERIODE RENSTRA OPD	REALISASI CAPAIAN RENJA OPD TAHUN 2023	PRAKIRAAN CAPAIAN TARGET RENJA OPD TAHUN 2024	CAPAIAN KINERJA DAN KERANGKA PENDANAAN						KELOMPOK SASARAN	PRAKIRAAN MAJU RENCANA TAHUN 2026		PERANGKAT DAERAH PENANGGUNG JAWAB
							TARGET 2025	PAGU INDIKATIF (Rp)	LOKASI	SUMBER DANA	PRIORITAS			TARGET	PAGU INDIKATIF (Rp)	
											NASIONAL	DAERAH				
1	2	3	4	5	6	7	8	9	10	11	12	13	14	15	16	17
	4.02.01.2.07	Pengadaan Barang Milik Daerah Penunjang Urusan Pemerintah Daerah	*Persentase Capaian Pengadaan Barang Milik Daerah Penunjang Urusan Pemerintah Daerah*	-			100 Persen	2.517.489.896,00			Memperkuat Stabilitas Polhukhankam Dan Transformasi Pelayanan Publik	04. Meningkatkan Tata Kelola Pemerintahan yang Fokus Pada Pelayanan Publik dan Investasi 03. Penyelenggaraan Tata kelola Pemerintahan yang Baik	Sekretariat DPRD	-	3.215.000.000,00	SEKRETARIAT DEWAN PERWAKILAN RAKYAT DAERAH
	4.02.01.2.07.0002	Pengadaan Kendaraan Dinas Operasional atau Lapangan														
			Jumlah Unit Kendaraan Dinas Operasional atau Lapangan yang Disediakan				0 Unit	0,00	Semua Kota/Kab, Semua Kecamatan, Semua Kel/Desa	PENDAPATAN ASLI DAERAH (PAD)	Memperkuat Stabilitas Polhukhankam Dan Transformasi Pelayanan Publik	04. Meningkatkan Tata Kelola Pemerintahan yang Fokus Pada Pelayanan Publik dan Investasi 03. Penyelenggaraan Tata kelola Pemerintahan yang Baik	Sekretariat DPRD		315.000.000,00	SEKRETARIAT DEWAN PERWAKILAN RAKYAT DAERAH
	4.02.01.2.07.0005	Pengadaan Mebel														
			Jumlah Paket Mebel yang Disediakan				4 Unit	37.589.595,00	Kab. Tanah Laut, Semua Kecamatan, Semua Kel/Desa	PENDAPATAN ASLI DAERAH (PAD)	Memperkuat Stabilitas Polhukhankam Dan Transformasi Pelayanan Publik	04. Meningkatkan Tata Kelola Pemerintahan yang Fokus Pada Pelayanan Publik dan Investasi 03. Penyelenggaraan Tata kelola Pemerintahan yang Baik	Sekretariat DPRD		400.000.000,00	SEKRETARIAT DEWAN PERWAKILAN RAKYAT DAERAH
	4.02.01.2.07.0006	Pengadaan Peralatan dan Mesin Lainnya														

NO	KODE	URUSAN / BIDANG URUSAN / PROGRAM / KEGIATAN / SUB KEGIATAN	INDIKATOR PROGRAM / KEGIATAN / SUB KEGIATAN	TARGET AKHIR PERIODE RENSTRA OPD	REALISASI CAPAIAN RENJA OPD TAHUN 2023	PRAKIRAAN CAPAIAN TARGET RENJA OPD TAHUN 2024	CAPAIAN KINERJA DAN KERANGKA PENDANAAN						KELOMPOK SASARAN	PRAKIRAAN MAJU RENCANA TAHUN 2026		PERANGKAT DAERAH PENANGGUNG JAWAB
							TARGET 2025	PAGU INDIKATIF (Rp)	LOKASI	SUMBER DANA	PRIORITAS			TARGET	PAGU INDIKATIF (Rp)	
											NASIONAL	DAERAH				
1	2	3	4	5	6	7	8	9	10	11	12	13	14	15	16	17
			Jumlah Unit Peralatan dan Mesin Lainnya yang Disediakan				7 Unit	1.798.797.198,00	Kab. Tanah Laut, Semua Kecamatan, Semua Kel/Desa	PENDAPATAN ASLI DAERAH (PAD)	Memperkuat Stabilitas Polhukhankam Dan Transformasi Pelayanan Publik	04. Meningkatkan Tata Kelola Pemerintahan yang Fokus Pada Pelayanan Publik dan Investasi 03. Penyelenggaraan Tata kelola Pemerintahan yang Baik	Sekretariat DPRD		500.000.000,00	SEKRETARIAT DEWAN PERWAKILAN RAKYAT DAERAH
	4.02.01.2.07.0010	Pengadaan Sarana dan Prasarana Gedung Kantor atau Bangunan Lainnya														
			Jumlah Unit Sarana dan Prasarana Gedung Kantor atau Bangunan Lainnya yang Disediakan				1 Unit	487.500.000,00	Semua Kota/Kab, Semua Kecamatan, Semua Kel/Desa	PENDAPATAN ASLI DAERAH (PAD)	Memperkuat Stabilitas Polhukhankam Dan Transformasi Pelayanan Publik	04. Meningkatkan Tata Kelola Pemerintahan yang Fokus Pada Pelayanan Publik dan Investasi 03. Penyelenggaraan Tata kelola Pemerintahan yang Baik	Sekretariat DPRD		500.000.000,00	SEKRETARIAT DEWAN PERWAKILAN RAKYAT DAERAH
	4.02.01.2.07.0011	Pengadaan Sarana dan Prasarana Pendukung Gedung Kantor atau Bangunan Lainnya														
			Jumlah Unit Sarana dan Prasarana Pendukung Gedung Kantor atau Bangunan Lainnya yang Disediakan				3 Unit	193.603.103,00	Semua Kota/Kab, Semua Kecamatan, Semua Kel/Desa	PENDAPATAN ASLI DAERAH (PAD)	Memperkuat Stabilitas Polhukhankam Dan Transformasi Pelayanan Publik	04. Meningkatkan Tata Kelola Pemerintahan yang Fokus Pada Pelayanan Publik dan Investasi 03. Penyelenggaraan Tata kelola Pemerintahan yang Baik	Sekretariat DPRD		1.500.000.000,00	SEKRETARIAT DEWAN PERWAKILAN RAKYAT DAERAH

NO	KODE	URUSAN / BIDANG URUSAN / PROGRAM / KEGIATAN / SUB KEGIATAN	INDIKATOR PROGRAM / KEGIATAN / SUB KEGIATAN	TARGET AKHIR PERIODE RENSTRA OPD	REALISASI CAPAIAN RENJA OPD TAHUN 2023	PRAKIRAAN CAPAIAN TARGET RENJA OPD TAHUN 2024	CAPAIAN KINERJA DAN KERANGKA PENDANAAN						KELOMPOK SASARAN	PRAKIRAAN MAJU RENCANA TAHUN 2026		PERANGKAT DAERAH PENANGGUNG JAWAB
							TARGET 2025	PAGU INDIKATIF (Rp)	LOKASI	SUMBER DANA	PRIORITAS			TARGET	PAGU INDIKATIF (Rp)	
											NASIONAL	DAERAH				
1	2	3	4	5	6	7	8	9	10	11	12	13	14	15	16	17
	4.02.01.2.08	Penyediaan Jasa Penunjang Urusan Pemerintahan Daerah	*Persentase Capaian Penyediaan Jasa Penunjang Urusan Pemerintahan Daerah*	-			100 Persen	1.552.002.860,00			Memperkuat Stabilitas Polhukhankam Dan Transformasi Pelayanan Publik	04. Meningkatkan Tata Kelola Pemerintahan yang Fokus Pada Pelayanan Publik dan Investasi 03. Penyelenggaraan Tata kelola Pemerintahan yang Baik	Sekretariat DPRD	-	1.622.509.384,00	SEKRETARIAT DEWAN PERWAKILAN RAKYAT DAERAH
	4.02.01.2.08.0002	Penyediaan Jasa Komunikasi, Sumber Daya Air dan Listrik														
			Jumlah Laporan Penyediaan Jasa Komunikasi, Sumber Daya Air dan Listrik yang Disediakan				12 Laporan	385.000.000,00	Kab. Tanah Laut, Pelaihari, Pelaihari	PENDAPATAN ASLI DAERAH (PAD)	Memperkuat Stabilitas Polhukhankam Dan Transformasi Pelayanan Publik	04. Meningkatkan Tata Kelola Pemerintahan yang Fokus Pada Pelayanan Publik dan Investasi 03. Penyelenggaraan Tata kelola Pemerintahan yang Baik	Sekretariat DPRD		420.000.000,00	SEKRETARIAT DEWAN PERWAKILAN RAKYAT DAERAH
	4.02.01.2.08.0004	Penyediaan Jasa Pelayanan Umum Kantor														
			Jumlah Laporan Penyediaan Jasa Pelayanan Umum Kantor yang Disediakan				12 Laporan	1.167.002.860,00	Kab. Tanah Laut, Pelaihari, Pelaihari	PENDAPATAN ASLI DAERAH (PAD)	Memperkuat Stabilitas Polhukhankam Dan Transformasi Pelayanan Publik	04. Meningkatkan Tata Kelola Pemerintahan yang Fokus Pada Pelayanan Publik dan Investasi 03. Penyelenggaraan Tata kelola Pemerintahan yang Baik	Sekretariat DPRD		1.202.509.384,00	SEKRETARIAT DEWAN PERWAKILAN RAKYAT DAERAH

NO	KODE	URUSAN / BIDANG URUSAN / PROGRAM / KEGIATAN / SUB KEGIATAN	INDIKATOR PROGRAM / KEGIATAN / SUB KEGIATAN	TARGET AKHIR PERIODE RENSTRA OPD	REALISASI CAPAIAN RENJA OPD TAHUN 2023	PRAKIRAAN CAPAIAN TARGET RENJA OPD TAHUN 2024	CAPAIAN KINERJA DAN KERANGKA PENDANAAN						KELOMPOK SASARAN	PRAKIRAAN MAJU RENCANA TAHUN 2026		PERANGKAT DAERAH PENANGGUNG JAWAB
							TARGET 2025	PAGU INDIKATIF (Rp)	LOKASI	SUMBER DANA	PRIORITAS			TARGET	PAGU INDIKATIF (Rp)	
											NASIONAL	DAERAH				
1	2	3	4	5	6	7	8	9	10	11	12	13	14	15	16	17
	4.02.01.2.09	Pemeliharaan Barang Milik Daerah Penunjang Urusan Pemerintahan Daerah	*Persentase Capaian Pemeliharaan Barang Milik Daerah Penunjang Urusan Pemerintahan Daerah*	-			100 Persen	907.072.195,00			Memperkuat Stabilitas Polhukhankam Dan Transformasi Pelayanan Publik	04. Meningkatkan Tata Kelola Pemerintahan yang Fokus Pada Pelayanan Publik dan Investasi 03. Penyelenggaraan Tata kelola Pemerintahan yang Baik	Sekretariat DPRD	-	1.349.768.000,00	SEKRETARIAT DEWAN PERWAKILAN RAKYAT DAERAH
	4.02.01.2.09.0001	Penyediaan Jasa Pemeliharaan, Biaya Pemeliharaan, dan Pajak Kendaraan Perorangan Dinas atau Kendaraan Dinas Jabatan														
			Jumlah Kendaraan Perorangan Dinas atau Kendaraan Dinas Jabatan yang Dipelihara dan dibayarkan Pajaknya				4 Unit	155.600.000,00	Kab. Tanah Laut, Semua Kecamatan, Semua Kel/Desa	PENDAPATAN ASLI DAERAH (PAD)	Memperkuat Stabilitas Polhukhankam Dan Transformasi Pelayanan Publik	04. Meningkatkan Tata Kelola Pemerintahan yang Fokus Pada Pelayanan Publik dan Investasi 03. Penyelenggaraan Tata kelola Pemerintahan yang Baik	Sekretariat DPRD		160.000.000,00	SEKRETARIAT DEWAN PERWAKILAN RAKYAT DAERAH
	4.02.01.2.09.0002	Penyediaan Jasa Pemeliharaan, Biaya Pemeliharaan, Pajak dan Perizinan Kendaraan Dinas Operasional atau Lapangan														
			Jumlah Kendaraan Dinas Operasional atau Lapangan yang Dipelihara dan dibayarkan Pajak dan Perizinannya				26 Unit	237.160.000,00	Kab. Tanah Laut, Semua Kecamatan, Semua Kel/Desa	PENDAPATAN ASLI DAERAH (PAD)	Memperkuat Stabilitas Polhukhankam Dan Transformasi Pelayanan Publik	04. Meningkatkan Tata Kelola Pemerintahan yang Fokus Pada Pelayanan Publik dan Investasi 03. Penyelenggaraan Tata kelola Pemerintahan yang Baik	Sekretariat DPRD		329.768.000,00	SEKRETARIAT DEWAN PERWAKILAN RAKYAT DAERAH
	4.02.01.2.09.0005	Pemeliharaan Mebel														

NO	KODE	URUSAN / BIDANG URUSAN / PROGRAM / KEGIATAN / SUB KEGIATAN	INDIKATOR PROGRAM / KEGIATAN / SUB KEGIATAN	TARGET AKHIR PERIODE RENSTRA OPD	REALISASI CAPAIAN RENJA OPD TAHUN 2023	PRAKIRAAN CAPAIAN TARGET RENJA OPD TAHUN 2024	CAPAIAN KINERJA DAN KERANGKA PENDANAAN						KELOMPOK SASARAN	PRAKIRAAN MAJU RENCANA TAHUN 2026		PERANGKAT DAERAH PENANGGUNG JAWAB
							TARGET 2025	PAGU INDIKATIF (Rp)	LOKASI	SUMBER DANA	PRIORITAS			TARGET	PAGU INDIKATIF (Rp)	
											NASIONAL	DAERAH				
1	2	3	4	5	6	7	8	9	10	11	12	13	14	15	16	17
			Jumlah Mebel yang Dipelihara				25 Unit	9.712.500,00	Kab. Tanah Laut, Semua Kecamatan, Semua Kel/Desa	PENDAPATAN ASLI DAERAH (PAD)	Memperkuat Stabilitas Polhukhankam Dan Transformasi Pelayanan Publik	04. Meningkatkan Tata Kelola Pemerintahan yang Fokus Pada Pelayanan Publik dan Investasi 03. Penyelenggaraan Tata kelola Pemerintahan yang Baik	Sekretariat DPRD		25.000.000,00	SEKRETARIAT DEWAN PERWAKILAN RAKYAT DAERAH
	4.02.01.2.09.0006	Pemeliharaan Peralatan dan Mesin Lainnya														
			Jumlah Peralatan dan Mesin Lainnya yang Dipelihara				68 Unit	86.191.500,00	Kab. Tanah Laut, Semua Kecamatan, Semua Kel/Desa	PENDAPATAN ASLI DAERAH (PAD)	Memperkuat Stabilitas Polhukhankam Dan Transformasi Pelayanan Publik	04. Meningkatkan Tata Kelola Pemerintahan yang Fokus Pada Pelayanan Publik dan Investasi 03. Penyelenggaraan Tata kelola Pemerintahan yang Baik	Sekretariat DPRD		175.000.000,00	SEKRETARIAT DEWAN PERWAKILAN RAKYAT DAERAH
	4.02.01.2.09.0010	Pemeliharaan/Rehabilitasi Sarana dan Prasarana Gedung Kantor atau Bangunan Lainnya														
			Jumlah Sarana dan Prasarana Gedung Kantor atau Bangunan Lainnya yang Dipelihara/Direhabilitasi				2 Unit	418.408.195,00	Kab. Tanah Laut, Semua Kecamatan, Semua Kel/Desa	PENDAPATAN ASLI DAERAH (PAD)	Memperkuat Stabilitas Polhukhankam Dan Transformasi Pelayanan Publik	04. Meningkatkan Tata Kelola Pemerintahan yang Fokus Pada Pelayanan Publik dan Investasi 03. Penyelenggaraan Tata kelola Pemerintahan yang Baik	Sekretariat DPRD		660.000.000,00	SEKRETARIAT DEWAN PERWAKILAN RAKYAT DAERAH

NO	KODE	URUSAN / BIDANG URUSAN / PROGRAM / KEGIATAN / SUB KEGIATAN	INDIKATOR PROGRAM / KEGIATAN / SUB KEGIATAN	TARGET AKHIR PERIODE RENSTRA OPD	REALISASI CAPAIAN RENJA OPD TAHUN 2023	PRAKIRAAN CAPAIAN TARGET RENJA OPD TAHUN 2024	CAPAIAN KINERJA DAN KERANGKA PENDANAAN						KELOMPOK SASARAN	PRAKIRAAN MAJU RENCANA TAHUN 2026		PERANGKAT DAERAH PENANGGUNG JAWAB
							TARGET 2025	PAGU INDIKATIF (Rp)	LOKASI	SUMBER DANA	PRIORITAS			TARGET	PAGU INDIKATIF (Rp)	
											NASIONAL	DAERAH				
1	2	3	4	5	6	7	8	9	10	11	12	13	14	15	16	17
	4.02.01.2.15	Layanan Keuangan dan Kesejahteraan DPRD	*Persentase Capaian Layanan Keuangan dan Kesejahteraan DPRD*	-			100 Persen	26.175.330.904,00			Memperkuat Stabilitas Polhukhankam Dan Transformasi Pelayanan Publik	04. Meningkatkan Tata Kelola Pemerintahan yang Fokus Pada Pelayanan Publik dan Investasi 03. Penyelenggaraan Tata kelola Pemerintahan yang Baik	Sekretariat DPRD	-	26.004.792.030,00	SEKRETARIAT DEWAN PERWAKILAN RAKYAT DAERAH
	4.02.01.2.15.0001	Penyelenggaraan Administrasi Keuangan DPRD														
			Jumlah Anggota DPRD yang Menerima Hak Keuangan DPRD				35 Orang/Bulan	25.596.351.890,00	Kab. Tanah Laut, Pelaihari, Semua Kel/Desa	PENDAPATAN ASLI DAERAH (PAD)	Memperkuat Stabilitas Polhukhankam Dan Transformasi Pelayanan Publik	04. Meningkatkan Tata Kelola Pemerintahan yang Fokus Pada Pelayanan Publik dan Investasi 03. Penyelenggaraan Tata kelola Pemerintahan yang Baik	Sekretariat DPRD		25.311.192.030,00	SEKRETARIAT DEWAN PERWAKILAN RAKYAT DAERAH
	4.02.01.2.15.0002	Penyediaan Pakaian Dinas dan Atribut DPRD														
			Jumlah Paket Pakaian Dinas dan Atribut DPRD yang Disediakan				140 Paket	435.379.014,00	Semua Kota/Kab, Semua Kecamatan, Semua Kel/Desa	PENDAPATAN ASLI DAERAH (PAD)	Memperkuat Stabilitas Polhukhankam Dan Transformasi Pelayanan Publik	04. Meningkatkan Tata Kelola Pemerintahan yang Fokus Pada Pelayanan Publik dan Investasi 03. Penyelenggaraan Tata kelola Pemerintahan yang Baik	Sekretariat DPRD		550.000.000,00	SEKRETARIAT DEWAN PERWAKILAN RAKYAT DAERAH
	4.02.01.2.15.0003	Pelaksanaan Medical Check Up DPRD														

NO	KODE	URUSAN / BIDANG URUSAN / PROGRAM / KEGIATAN / SUB KEGIATAN	INDIKATOR PROGRAM / KEGIATAN / SUB KEGIATAN	TARGET AKHIR PERIODE RENSTRA OPD	REALISASI CAPAIAN RENJA OPD TAHUN 2023	PRAKIRAAN CAPAIAN TARGET RENJA OPD TAHUN 2024	CAPAIAN KINERJA DAN KERANGKA PENDANAAN						KELOMPOK SASARAN	PRAKIRAAN MAJU RENCANA TAHUN 2026		PERANGKAT DAERAH PENANGGUNG JAWAB
							TARGET 2025	PAGU INDIKATIF (Rp)	LOKASI	SUMBER DANA	PRIORITAS			TARGET	PAGU INDIKATIF (Rp)	
											NASIONAL	DAERAH				
1	2	3	4	5	6	7	8	9	10	11	12	13	14	15	16	17
			Jumlah Orang yang Mengikuti Medical Check Up DPRD				35 Orang	143.600.000,00	Semua Kota/Kab, Semua Kecamatan, Semua Kel/Desa	PENDAPATAN ASLI DAERAH (PAD)	Memperkuat Stabilitas Polhukhankam Dan Transformasi Pelayanan Publik	04. Meningkatkan Tata Kelola Pemerintahan yang Fokus Pada Pelayanan Publik dan Investasi 03. Penyelenggaraan Tata kelola Pemerintahan yang Baik	Sekretariat DPRD		143.600.000,00	SEKRETARIAT DEWAN PERWAKILAN RAKYAT DAERAH
	4.02.01.2.16	Layanan Administrasi DPRD	*Persentase Capaian Layanan Administrasi DPRD*	-			100 Persen	1.503.321.014,00			Memperkuat Stabilitas Polhukhankam Dan Transformasi Pelayanan Publik	04. Meningkatkan Tata Kelola Pemerintahan yang Fokus Pada Pelayanan Publik dan Investasi 03. Penyelenggaraan Tata kelola Pemerintahan yang Baik	DPRD	-	1.965.000.000,00	SEKRETARIAT DEWAN PERWAKILAN RAKYAT DAERAH
	4.02.01.2.16.0002	Fasilitasi Fraksi DPRD														
			Jumlah Laporan Hasil Fasilitasi Fraksi DPRD				16 Laporan	24.750.000,00	Kab. Tanah Laut, Pelaihari, Pelaihari	PENDAPATAN ASLI DAERAH (PAD)	Memperkuat Stabilitas Polhukhankam Dan Transformasi Pelayanan Publik	04. Meningkatkan Tata Kelola Pemerintahan yang Fokus Pada Pelayanan Publik dan Investasi 03. Penyelenggaraan Tata kelola Pemerintahan yang Baik	DPRD		25.000.000,00	SEKRETARIAT DEWAN PERWAKILAN RAKYAT DAERAH
	4.02.01.2.16.0003	Fasilitasi Rapat Koordinasi dan Konsultasi DPRD														

NO	KODE	URUSAN / BIDANG URUSAN / PROGRAM / KEGIATAN / SUB KEGIATAN	INDIKATOR PROGRAM / KEGIATAN / SUB KEGIATAN	TARGET AKHIR PERIODE RENSTRA OPD	REALISASI CAPAIAN RENJA OPD TAHUN 2023	PRAKIRAAN CAPAIAN TARGET RENJA OPD TAHUN 2024	CAPAIAN KINERJA DAN KERANGKA PENDANAAN						KELOMPOK SASARAN	PRAKIRAAN MAJU RENCANA TAHUN 2026		PERANGKAT DAERAH PENANGGUNG JAWAB
							TARGET 2025	PAGU INDIKATIF (Rp)	LOKASI	SUMBER DANA	PRIORITAS			TARGET	PAGU INDIKATIF (Rp)	
											NASIONAL	DAERAH				
1	2	3	4	5	6	7	8	9	10	11	12	13	14	15	16	17
			Jumlah Laporan Hasil Fasilitasi Rapat Koordinasi dan Konsultasi DPRD				275 Laporan	800.000.000,00	Semua Kota/Kab, Semua Kecamatan, Semua Kel/Desa	PENDAPATAN ASLI DAERAH (PAD)	Memperkuat Stabilitas Polhukhankam Dan Transformasi Pelayanan Publik	04. Meningkatkan Tata Kelola Pemerintahan yang Fokus Pada Pelayanan Publik dan Investasi 03. Penyelenggaraan Tata kelola Pemerintahan yang Baik	DPRD		1.100.000.000,00	SEKRETARIAT DEWAN PERWAKILAN RAKYAT DAERAH
	4.02.01.2.16.0004	Penyediaan Kebutuhan Rumah Tangga DPRD														
			Jumlah Paket Kebutuhan Rumah Tangga DPRD yang Disediakan				12 Paket	678.571.014,00	Kab. Tanah Laut, Pelaihari, Semua Kel/Desa	PENDAPATAN ASLI DAERAH (PAD)	Memperkuat Stabilitas Polhukhankam Dan Transformasi Pelayanan Publik	04. Meningkatkan Tata Kelola Pemerintahan yang Fokus Pada Pelayanan Publik dan Investasi 03. Penyelenggaraan Tata kelola Pemerintahan yang Baik	DPRD		840.000.000,00	SEKRETARIAT DEWAN PERWAKILAN RAKYAT DAERAH
2.	**4.02.02**	**PROGRAM DUKUNGAN PELAKSANAAN TUGAS DAN FUNGSI DPRD**	***Persentase Pelaksanaan Fasilitasi Pembahasan Rancangan Peraturan Daerah yang Sesuai Dengan Peraturan yang Berlaku*** ***Persentase Pelaksanaan Fasilitasi Penganggaran dan Pengawasan yang Sesuai Dengan Peraturan yang Berlaku***	**100 Persen** **100 Nilai**			**100 Nilai** **100 Persen**	**38.645.398.921,00**						**100 Persen** **100 Nilai**	**37.633.750.000,00**	
	4.02.02.2.01	Pembentukan Peraturan Daerah dan Peraturan DPRD	*Persentase Capaian Pembentukan Peraturan Daerah dan Peraturan DPRD*	-			100 Persen	6.713.975.820,00			Memperkuat Reformasi Politik, Hukum, dan Birokrasi, serta Memperkuat Pencegahan dan Pemberantasan Korupsi, Narkoba, Judi dan Penyeludupan	04. Meningkatkan Tata Kelola Pemerintahan yang Fokus Pada Pelayanan Publik dan Investasi 03. Penyelenggaraan Tata kelola Pemerintahan yang Baik	DPRD	-	4.640.000.000,00	SEKRETARIAT DEWAN PERWAKILAN RAKYAT DAERAH
	4.02.02.2.01.0001	Penyusunan dan Pembahasan Program Pembentukan Peraturan Daerah														

NO	KODE	URUSAN / BIDANG URUSAN / PROGRAM / KEGIATAN / SUB KEGIATAN	INDIKATOR PROGRAM / KEGIATAN / SUB KEGIATAN	TARGET AKHIR PERIODE RENSTRA OPD	REALISASI CAPAIAN RENJA OPD TAHUN 2023	PRAKIRAAN CAPAIAN TARGET RENJA OPD TAHUN 2024	CAPAIAN KINERJA DAN KERANGKA PENDANAAN						KELOMPOK SASARAN	PRAKIRAAN MAJU RENCANA TAHUN 2026		PERANGKAT DAERAH PENANGGUNG JAWAB
							TARGET 2025	PAGU INDIKATIF (Rp)	LOKASI	SUMBER DANA	PRIORITAS			TARGET	PAGU INDIKATIF (Rp)	
											NASIONAL	DAERAH				
1	2	3	4	5	6	7	8	9	10	11	12	13	14	15	16	17
			Jumlah Dokumen Hasil Penyusunan dan Pembahasan Program Pembentukan Peraturan Daerah				1 Dokumen	8.999.567,00	Semua Kota/Kab, Semua Kecamatan, Semua Kel/Desa	PENDAPATAN ASLI DAERAH (PAD)	Memperkuat Reformasi Politik, Hukum, dan Birokrasi, serta Memperkuat Pencegahan dan Pemberantasan Korupsi, Narkoba, Judi dan Penyeludupan	04. Meningkatkan Tata Kelola Pemerintahan yang Fokus Pada Pelayanan Publik dan Investasi 03. Penyelenggaraan Tata kelola Pemerintahan yang Baik	DPRD		10.000.000,00	SEKRETARIAT DEWAN PERWAKILAN RAKYAT DAERAH
	4.02.02.2.01.0002	Pembahasan Rancangan Peraturan Daerah														
			Jumlah Dokumen Hasil Pembahasan Rancangan Peraturan Daerah				15 Dokumen	6.574.976.253,00	Semua Kota/Kab, Semua Kecamatan, Semua Kel/Desa	PENDAPATAN ASLI DAERAH (PAD)	Memperkuat Reformasi Politik, Hukum, dan Birokrasi, serta Memperkuat Pencegahan dan Pemberantasan Korupsi, Narkoba, Judi dan Penyeludupan	04. Meningkatkan Tata Kelola Pemerintahan yang Fokus Pada Pelayanan Publik dan Investasi 03. Penyelenggaraan Tata kelola Pemerintahan yang Baik	DPRD		4.500.000.000,00	SEKRETARIAT DEWAN PERWAKILAN RAKYAT DAERAH
	4.02.02.2.01.0004	Fasilitasi Penyusunan Penjelasan/Keterangan Naskah Akademik														
			Jumlah Dokumen Hasil Penyusunan Penjelasan atau Keterangan dan/atau Naskah Akademik yang Difasilitasi				3 Dokumen	130.000.000,00	Semua Kota/Kab, Semua Kecamatan, Semua Kel/Desa	PENDAPATAN ASLI DAERAH (PAD)	Memperkuat Reformasi Politik, Hukum, dan Birokrasi, serta Memperkuat Pencegahan dan Pemberantasan Korupsi, Narkoba, Judi dan Penyeludupan	04. Meningkatkan Tata Kelola Pemerintahan yang Fokus Pada Pelayanan Publik dan Investasi 03. Penyelenggaraan Tata kelola Pemerintahan yang Baik	DPRD		130.000.000,00	SEKRETARIAT DEWAN PERWAKILAN RAKYAT DAERAH

NO	KODE	URUSAN / BIDANG URUSAN / PROGRAM / KEGIATAN / SUB KEGIATAN	INDIKATOR PROGRAM / KEGIATAN / SUB KEGIATAN	TARGET AKHIR PERIODE RENSTRA OPD	REALISASI CAPAIAN RENJA OPD TAHUN 2023	PRAKIRAAN CAPAIAN TARGET RENJA OPD TAHUN 2024	CAPAIAN KINERJA DAN KERANGKA PENDANAAN						KELOMPOK SASARAN	PRAKIRAAN MAJU RENCANA TAHUN 2026		PERANGKAT DAERAH PENANGGUNG JAWAB
							TARGET 2025	PAGU INDIKATIF (Rp)	LOKASI	SUMBER DANA	PRIORITAS			TARGET	PAGU INDIKATIF (Rp)	
											NASIONAL	DAERAH				
1	2	3	4	5	6	7	8	9	10	11	12	13	14	15	16	17
	4.02.02.2.02	Pembahasan Kebijakan Anggaran	*Persentase Capaian Pembahasan Kebijakan Anggaran*	-			100 Persen	39.989.160,00			Memperkuat Stabilitas Polhukhankam Dan Transformasi Pelayanan Publik	04. Meningkatkan Tata Kelola Pemerintahan yang Fokus Pada Pelayanan Publik dan Investasi 03. Penyelenggaraan Tata kelola Pemerintahan yang Baik	DPRD	-	70.000.000,00	SEKRETARIAT DEWAN PERWAKILAN RAKYAT DAERAH
	4.02.02.2.02.0003	Pembahasan APBD														
			Jumlah Dokumen Hasil Pembahasan APBD				2 Dokumen	39.989.160,00	Kab. Tanah Laut, Semua Kecamatan, Semua Kel/Desa	PENDAPATAN ASLI DAERAH (PAD)	Memperkuat Stabilitas Polhukhankam Dan Transformasi Pelayanan Publik	04. Meningkatkan Tata Kelola Pemerintahan yang Fokus Pada Pelayanan Publik dan Investasi 03. Penyelenggaraan Tata kelola Pemerintahan yang Baik	DPRD		70.000.000,00	SEKRETARIAT DEWAN PERWAKILAN RAKYAT DAERAH
	4.02.02.2.03	Pengawasan Penyelenggaraan Pemerintahan	*Persentase Capaian Pengawasan Penyelenggaraan Pemerintahan*	-			100 Persen	19.994.983,00			Memperkuat Stabilitas Polhukhankam Dan Transformasi Pelayanan Publik	04. Meningkatkan Tata Kelola Pemerintahan yang Fokus Pada Pelayanan Publik dan Investasi 03. Penyelenggaraan Tata kelola Pemerintahan yang Baik	DPRD	-	50.000.000,00	SEKRETARIAT DEWAN PERWAKILAN RAKYAT DAERAH
	4.02.02.2.03.0001	Pengawasan Urusan Pemerintahan Bidang Pemerintahan dan Hukum														

NO	KODE	URUSAN / BIDANG URUSAN / PROGRAM / KEGIATAN / SUB KEGIATAN	INDIKATOR PROGRAM / KEGIATAN / SUB KEGIATAN	TARGET AKHIR PERIODE RENSTRA OPD	REALISASI CAPAIAN RENJA OPD TAHUN 2023	PRAKIRAAN CAPAIAN TARGET RENJA OPD TAHUN 2024	CAPAIAN KINERJA DAN KERANGKA PENDANAAN						KELOMPOK SASARAN	PRAKIRAAN MAJU RENCANA TAHUN 2026		PERANGKAT DAERAH PENANGGUNG JAWAB
							TARGET 2025	PAGU INDIKATIF (Rp)	LOKASI	SUMBER DANA	PRIORITAS			TARGET	PAGU INDIKATIF (Rp)	
											NASIONAL	DAERAH				
1	2	3	4	5	6	7	8	9	10	11	12	13	14	15	16	17
			Jumlah Laporan Hasil Pengawasan Urusan Pemerintahan Bidang Pemerintahan dan Hukum				4 Laporan	19.994.983,00	Kab. Tanah Laut, Semua Kecamatan, Semua Kel/Desa	PENDAPATAN ASLI DAERAH (PAD)	Memperkuat Stabilitas Polhukhankam Dan Transformasi Pelayanan Publik	04. Meningkatkan Tata Kelola Pemerintahan yang Fokus Pada Pelayanan Publik dan Investasi 03. Penyelenggaraan Tata kelola Pemerintahan yang Baik	DPRD		50.000.000,00	SEKRETARIAT DEWAN PERWAKILAN RAKYAT DAERAH
	4.02.02.2.04	Peningkatan Kapasitas DPRD	*Persentase Capaian Kegiatan Peningkatan Kapasitas DPRD*	-			100 Persen	3.311.915.407,00			Memperkuat Stabilitas Polhukhankam Dan Transformasi Pelayanan Publik	04. Meningkatkan Tata Kelola Pemerintahan yang Fokus Pada Pelayanan Publik dan Investasi 03. Penyelenggaraan Tata kelola Pemerintahan yang Baik	DPRD	-	3.858.750.000,00	SEKRETARIAT DEWAN PERWAKILAN RAKYAT DAERAH
	4.02.02.2.04.0002	Pendalaman Tugas DPRD														
			Jumlah Dokumen Hasil Pendalaman Tugas DPRD				140 Dokumen	2.125.000.000,00	Semua Kota/Kab, Semua Kecamatan, Semua Kel/Desa	PENDAPATAN ASLI DAERAH (PAD)	Memperkuat Stabilitas Polhukhankam Dan Transformasi Pelayanan Publik	04. Meningkatkan Tata Kelola Pemerintahan yang Fokus Pada Pelayanan Publik dan Investasi 03. Penyelenggaraan Tata kelola Pemerintahan yang Baik	DPRD		2.125.000.000,00	SEKRETARIAT DEWAN PERWAKILAN RAKYAT DAERAH
	4.02.02.2.04.0004	Penyediaan Kelompok Pakar dan Tim Ahli														

NO	KODE	URUSAN / BIDANG URUSAN / PROGRAM / KEGIATAN / SUB KEGIATAN	INDIKATOR PROGRAM / KEGIATAN / SUB KEGIATAN	TARGET AKHIR PERIODE RENSTRA OPD	REALISASI CAPAIAN RENJA OPD TAHUN 2023	PRAKIRAAN CAPAIAN TARGET RENJA OPD TAHUN 2024	CAPAIAN KINERJA DAN KERANGKA PENDANAAN						KELOMPOK SASARAN	PRAKIRAAN MAJU RENCANA TAHUN 2026		PERANGKAT DAERAH PENANGGUNG JAWAB
							TARGET 2025	PAGU INDIKATIF (Rp)	LOKASI	SUMBER DANA	PRIORITAS			TARGET	PAGU INDIKATIF (Rp)	
											NASIONAL	DAERAH				
1	2	3	4	5	6	7	8	9	10	11	12	13	14	15	16	17
			Jumlah Orang dalam Kelompok Pakar dan Tim Ahli				8 Orang	350.925.000,00	Kab. Tanah Laut, Semua Kecamatan, Semua Kel/Desa	PENDAPATAN ASLI DAERAH (PAD)	Memperkuat Stabilitas Polhukhankam Dan Transformasi Pelayanan Publik	04. Meningkatkan Tata Kelola Pemerintahan yang Fokus Pada Pelayanan Publik dan Investasi 03. Penyelenggaraan Tata kelola Pemerintahan yang Baik	DPRD		357.750.000,00	SEKRETARIAT DEWAN PERWAKILAN RAKYAT DAERAH
	4.02.02.2.04.0005	Penyediaan Tenaga Ahli Fraksi														
			Jumlah Tenaga Ahli Fraksi				8 Orang	336.000.000,00	Semua Kota/Kab, Semua Kecamatan, Semua Kel/Desa	PENDAPATAN ASLI DAERAH (PAD)	Memperkuat Stabilitas Polhukhankam Dan Transformasi Pelayanan Publik	04. Meningkatkan Tata Kelola Pemerintahan yang Fokus Pada Pelayanan Publik dan Investasi 03. Penyelenggaraan Tata kelola Pemerintahan yang Baik	DPRD		336.000.000,00	SEKRETARIAT DEWAN PERWAKILAN RAKYAT DAERAH
	4.02.02.2.04.0008	Publikasi dan Dokumentasi DPRD														
			Jumlah Dokumen Publikasi dan Dokumentasi DPRD				30 Dokumen	499.990.407,00	Kab. Tanah Laut, Semua Kecamatan, Semua Kel/Desa	PENDAPATAN ASLI DAERAH (PAD)	Memperkuat Stabilitas Polhukhankam Dan Transformasi Pelayanan Publik	04. Meningkatkan Tata Kelola Pemerintahan yang Fokus Pada Pelayanan Publik dan Investasi 03. Penyelenggaraan Tata kelola Pemerintahan yang Baik	DPRD		1.040.000.000,00	SEKRETARIAT DEWAN PERWAKILAN RAKYAT DAERAH

NO	KODE	URUSAN / BIDANG URUSAN / PROGRAM / KEGIATAN / SUB KEGIATAN	INDIKATOR PROGRAM / KEGIATAN / SUB KEGIATAN	TARGET AKHIR PERIODE RENSTRA OPD	REALISASI CAPAIAN RENJA OPD TAHUN 2023	PRAKIRAAN CAPAIAN TARGET RENJA OPD TAHUN 2024	CAPAIAN KINERJA DAN KERANGKA PENDANAAN						KELOMPOK SASARAN	PRAKIRAAN MAJU RENCANA TAHUN 2026		PERANGKAT DAERAH PENANGGUNG JAWAB
							TARGET 2025	PAGU INDIKATIF (Rp)	LOKASI	SUMBER DANA	PRIORITAS			TARGET	PAGU INDIKATIF (Rp)	
											NASIONAL	DAERAH				
1	2	3	4	5	6	7	8	9	10	11	12	13	14	15	16	17
	4.02.02.2.05	Penyerapan dan Penghimpunan Aspirasi Masyarakat	*Persentase Capaian Penyerapan dan Penghimpunan Aspirasi Masyarakat*	-			100 Persen	809.880.385,00			Memperkuat Stabilitas Polhukhankam Dan Transformasi Pelayanan Publik	04. Meningkatkan Tata Kelola Pemerintahan yang Fokus Pada Pelayanan Publik dan Investasi 03. Penyelenggaraan Tata kelola Pemerintahan yang Baik	DPRD	-	1.015.000.000,00	SEKRETARIAT DEWAN PERWAKILAN RAKYAT DAERAH
	4.02.02.2.05.0002	Penyusunan Pokok-Pokok Pikiran DPRD														
			Jumlah Dokumen Pokok-Pokok Pikiran DPRD yang Disusun				1 Dokumen	9.992.706,00	Kab. Tanah Laut, Semua Kecamatan, Semua Kel/Desa	PENDAPATAN ASLI DAERAH (PAD)	Memperkuat Stabilitas Polhukhankam Dan Transformasi Pelayanan Publik	04. Meningkatkan Tata Kelola Pemerintahan yang Fokus Pada Pelayanan Publik dan Investasi 03. Penyelenggaraan Tata kelola Pemerintahan yang Baik	DPRD		15.000.000,00	SEKRETARIAT DEWAN PERWAKILAN RAKYAT DAERAH
	4.02.02.2.05.0003	Pelaksanaan Reses														
			Jumah Dokumen Hasil Pelaksanaan Reses				3 Dokumen	799.887.679,00	Kab. Tanah Laut, Semua Kecamatan, Semua Kel/Desa	PENDAPATAN ASLI DAERAH (PAD)	Memperkuat Stabilitas Polhukhankam Dan Transformasi Pelayanan Publik	04. Meningkatkan Tata Kelola Pemerintahan yang Fokus Pada Pelayanan Publik dan Investasi 03. Penyelenggaraan Tata kelola Pemerintahan yang Baik	DPRD		1.000.000.000,00	SEKRETARIAT DEWAN PERWAKILAN RAKYAT DAERAH

NO	KODE	URUSAN / BIDANG URUSAN / PROGRAM / KEGIATAN / SUB KEGIATAN	INDIKATOR PROGRAM / KEGIATAN / SUB KEGIATAN	TARGET AKHIR PERIODE RENSTRA OPD	REALISASI CAPAIAN RENJA OPD TAHUN 2023	PRAKIRAAN CAPAIAN TARGET RENJA OPD TAHUN 2024	CAPAIAN KINERJA DAN KERANGKA PENDANAAN						KELOMPOK SASARAN	PRAKIRAAN MAJU RENCANA TAHUN 2026		PERANGKAT DAERAH PENANGGUNG JAWAB
							TARGET 2025	PAGU INDIKATIF (Rp)	LOKASI	SUMBER DANA	PRIORITAS			TARGET	PAGU INDIKATIF (Rp)	
											NASIONAL	DAERAH				
1	2	3	4	5	6	7	8	9	10	11	12	13	14	15	16	17
	4.02.02.2.08	Fasilitasi Tugas DPRD	*Persentase Capaian Fasilitasi Tugas DPRD*	-			100 Persen	27.749.643.166,00			Memperkuat Stabilitas Polhukhankam Dan Transformasi Pelayanan Publik	04. Meningkatkan Tata Kelola Pemerintahan yang Fokus Pada Pelayanan Publik dan Investasi 03. Penyelenggaraan Tata kelola Pemerintahan yang Baik	DPRD	-	28.000.000.000,00	SEKRETARIAT DEWAN PERWAKILAN RAKYAT DAERAH
	4.02.02.2.08.0001	Koordinasi dan Konsultasi Pelaksanaan Tugas DPRD														
			Jumlah Dokumen Hasil Koordinasi dan Konsultasi Pelaksanaan Tugas DPRD				200 Dokumen	27.749.643.166,00	Semua Kota/Kab, Semua Kecamatan, Semua Kel/Desa	PENDAPATAN ASLI DAERAH (PAD)	Memperkuat Stabilitas Polhukhankam Dan Transformasi Pelayanan Publik	04. Meningkatkan Tata Kelola Pemerintahan yang Fokus Pada Pelayanan Publik dan Investasi 03. Penyelenggaraan Tata kelola Pemerintahan yang Baik	DPRD		28.000.000.000,00	SEKRETARIAT DEWAN PERWAKILAN RAKYAT DAERAH
		BADAN PERENCANAAN PEMBANGUNAN, RISET DAN INOVASI DAERAH						**14.031.838.073,00**							**13.332.413.044,00**	
	5	**UNSUR PENUNJANG URUSAN PEMERINTAHAN**						**14.031.838.073,00**							**13.332.413.044,00**	
	5.01	**PERENCANAAN**						**12.635.265.237,00**							**13.115.413.044,00**	
1.	**5.01.01**	**PROGRAM PENUNJANG URUSAN PEMERINTAHAN DAERAH KABUPATEN/KOTA**	***IKM Sekretariat Bappeda***	**95 Nilai**			**95 Nilai**	**10.777.678.352,00**						**95 Nilai**	**11.983.963.044,00**	
	5.01.01.2.01	Perencanaan, Penganggaran, dan Evaluasi Kinerja Perangkat Daerah	*Persentase Capaian Perencanaan, Penganggaran, dan Evaluasi Kinerja Perangkat Daerah*	-			100 persen	11.999.273,00			Memperkuat Reformasi Politik, Hukum, dan Birokrasi, serta Memperkuat Pencegahan dan Pemberantasan Korupsi, Narkoba, Judi dan Penyeludupan	04. Meningkatkan Tata Kelola Pemerintahan yang Fokus Pada Pelayanan Publik dan Investasi 03. Penyelenggaraan Tata kelola Pemerintahan yang Baik	-	-	32.000.000,00	BADAN PERENCANAAN PEMBANGUNAN, RISET DAN INOVASI DAERAH
	5.01.01.2.01.0001	Penyusunan Dokumen Perencanaan Perangkat Daerah														

NO	KODE	URUSAN / BIDANG URUSAN / PROGRAM / KEGIATAN / SUB KEGIATAN	INDIKATOR PROGRAM / KEGIATAN / SUB KEGIATAN	TARGET AKHIR PERIODE RENSTRA OPD	REALISASI CAPAIAN RENJA OPD TAHUN 2023	PRAKIRAAN CAPAIAN TARGET RENJA OPD TAHUN 2024	CAPAIAN KINERJA DAN KERANGKA PENDANAAN						KELOMPOK SASARAN	PRAKIRAAN MAJU RENCANA TAHUN 2026		PERANGKAT DAERAH PENANGGUNG JAWAB
							TARGET 2025	PAGU INDIKATIF (Rp)	LOKASI	SUMBER DANA	PRIORITAS			TARGET	PAGU INDIKATIF (Rp)	
											NASIONAL	DAERAH				
1	2	3	4	5	6	7	8	9	10	11	12	13	14	15	16	17
			Jumlah Dokumen Perencanaan Perangkat Daerah				6 Dokumen	6.999.531,00	Kab. Tanah Laut, Semua Kecamatan, Semua Kel/Desa	SISA LEBIH PERHITUNGAN ANGGARAN TAHUN SEBELUMNYA	Memperkuat Reformasi Politik, Hukum, dan Birokrasi, serta Memperkuat Pencegahan dan Pemberantasan Korupsi, Narkoba, Judi dan Penyeludupan	04. Meningkatkan Tata Kelola Pemerintahan yang Fokus Pada Pelayanan Publik dan Investasi 03. Penyelenggaraan Tata kelola Pemerintahan yang Baik	-		16.000.000,00	BADAN PERENCANAAN PEMBANGUNAN, RISET DAN INOVASI DAERAH
	5.01.01.2.01.0007	Evaluasi Kinerja Perangkat Daerah														
			Jumlah Laporan Evaluasi Kinerja Perangkat Daerah				5 Laporan	4.999.742,00	Kab. Tanah Laut, Semua Kecamatan, Semua Kel/Desa	SISA LEBIH PERHITUNGAN ANGGARAN TAHUN SEBELUMNYA	Memperkuat Reformasi Politik, Hukum, dan Birokrasi, serta Memperkuat Pencegahan dan Pemberantasan Korupsi, Narkoba, Judi dan Penyeludupan	04. Meningkatkan Tata Kelola Pemerintahan yang Fokus Pada Pelayanan Publik dan Investasi 03. Penyelenggaraan Tata kelola Pemerintahan yang Baik	-		16.000.000,00	BADAN PERENCANAAN PEMBANGUNAN, RISET DAN INOVASI DAERAH
	5.01.01.2.02	Administrasi Keuangan Perangkat Daerah	*Persentase Capaian Administrasi Keuangan Perangkat Daerah*	-			100 persen	7.158.070.158,00			Memperkuat Reformasi Politik, Hukum, dan Birokrasi, serta Memperkuat Pencegahan dan Pemberantasan Korupsi, Narkoba, Judi dan Penyeludupan	04. Meningkatkan Tata Kelola Pemerintahan yang Fokus Pada Pelayanan Publik dan Investasi 03. Penyelenggaraan Tata kelola Pemerintahan yang Baik	Bappeda	-	8.532.961.225,00	BADAN PERENCANAAN PEMBANGUNAN, RISET DAN INOVASI DAERAH
	5.01.01.2.02.0001	Penyediaan Gaji dan Tunjangan ASN														

NO	KODE	URUSAN / BIDANG URUSAN / PROGRAM / KEGIATAN / SUB KEGIATAN	INDIKATOR PROGRAM / KEGIATAN / SUB KEGIATAN	TARGET AKHIR PERIODE RENSTRA OPD	REALISASI CAPAIAN RENJA OPD TAHUN 2023	PRAKIRAAN CAPAIAN TARGET RENJA OPD TAHUN 2024	CAPAIAN KINERJA DAN KERANGKA PENDANAAN						KELOMPOK SASARAN	PRAKIRAAN MAJU RENCANA TAHUN 2026		PERANGKAT DAERAH PENANGGUNG JAWAB
							TARGET 2025	PAGU INDIKATIF (Rp)	LOKASI	SUMBER DANA	PRIORITAS			TARGET	PAGU INDIKATIF (Rp)	
											NASIONAL	DAERAH				
1	2	3	4	5	6	7	8	9	10	11	12	13	14	15	16	17
			Jumlah Orang yang Menerima Gaji dan Tunjangan ASN				36 Orang/bulan	7.145.870.646,00	Kab. Tanah Laut, Semua Kecamatan, Semua Kel/Desa	SISA LEBIH PERHITUNGAN ANGGARAN TAHUN SEBELUMNYA	Memperkuat Reformasi Politik, Hukum, dan Birokrasi, serta Memperkuat Pencegahan dan Pemberantasan Korupsi, Narkoba, Judi dan Penyeludupan	04. Meningkatkan Tata Kelola Pemerintahan yang Fokus Pada Pelayanan Publik dan Investasi 03. Penyelenggaraan Tata kelola Pemerintahan yang Baik	Bappeda		8.517.961.225,00	BADAN PERENCANAAN PEMBANGUNAN, RISET DAN INOVASI DAERAH
	5.01.01.2.02.0003	Pelaksanaan Penatausahaan dan Pengujian/Verifikasi Keuangan SKPD														
			Jumlah Dokumen Penatausahaan dan Pengujian/Verifikasi Keuangan SKPD				5 Dokumen	12.199.512,00	Kab. Tanah Laut, Semua Kecamatan, Semua Kel/Desa	SISA LEBIH PERHITUNGAN ANGGARAN TAHUN SEBELUMNYA	Memperkuat Reformasi Politik, Hukum, dan Birokrasi, serta Memperkuat Pencegahan dan Pemberantasan Korupsi, Narkoba, Judi dan Penyeludupan	04. Meningkatkan Tata Kelola Pemerintahan yang Fokus Pada Pelayanan Publik dan Investasi 03. Penyelenggaraan Tata kelola Pemerintahan yang Baik	Bappeda		15.000.000,00	BADAN PERENCANAAN PEMBANGUNAN, RISET DAN INOVASI DAERAH
	5.01.01.2.05	Administrasi Kepegawaian Perangkat Daerah	*Persentase Capaian Administrasi Kepegawaian Perangkat Daerah*	-			100 persen	612.906.500,00			Memperkuat Reformasi Politik, Hukum, dan Birokrasi, serta Memperkuat Pencegahan dan Pemberantasan Korupsi, Narkoba, Judi dan Penyeludupan	04. Meningkatkan Tata Kelola Pemerintahan yang Fokus Pada Pelayanan Publik dan Investasi 03. Penyelenggaraan Tata kelola Pemerintahan yang Baik	Bappeda	-	160.000.000,00	BADAN PERENCANAAN PEMBANGUNAN, RISET DAN INOVASI DAERAH
	5.01.01.2.05.0002	Pengadaan Pakaian Dinas beserta Atribut Kelengkapannya														

NO	KODE	URUSAN / BIDANG URUSAN / PROGRAM / KEGIATAN / SUB KEGIATAN	INDIKATOR PROGRAM / KEGIATAN / SUB KEGIATAN	TARGET AKHIR PERIODE RENSTRA OPD	REALISASI CAPAIAN RENJA OPD TAHUN 2023	PRAKIRAAN CAPAIAN TARGET RENJA OPD TAHUN 2024	CAPAIAN KINERJA DAN KERANGKA PENDANAAN						KELOMPOK SASARAN	PRAKIRAAN MAJU RENCANA TAHUN 2026		PERANGKAT DAERAH PENANGGUNG JAWAB
							TARGET 2025	PAGU INDIKATIF (Rp)	LOKASI	SUMBER DANA	PRIORITAS			TARGET	PAGU INDIKATIF (Rp)	
											NASIONAL	DAERAH				
1	2	3	4	5	6	7	8	9	10	11	12	13	14	15	16	17
			Jumlah Paket Pakaian Dinas beserta Atribut Kelengkapan				36 Paket	37.906.500,00	Kab. Tanah Laut, Semua Kecamatan, Semua Kel/Desa	SISA LEBIH PERHITUNGAN ANGGARAN TAHUN SEBELUMNYA	Memperkuat Reformasi Politik, Hukum, dan Birokrasi, serta Memperkuat Pencegahan dan Pemberantasan Korupsi, Narkoba, Judi dan Penyeludupan	04. Meningkatkan Tata Kelola Pemerintahan yang Fokus Pada Pelayanan Publik dan Investasi 03. Penyelenggaraan Tata kelola Pemerintahan yang Baik	Bappeda		40.000.000,00	BADAN PERENCANAAN PEMBANGUNAN, RISET DAN INOVASI DAERAH
	5.01.01.2.05.0009	Pendidikan dan Pelatihan Pegawai Berdasarkan Tugas dan Fungsi														
			Jumlah Pegawai Berdasarkan Tugas dan Fungsi yang Mengikuti Pendidikan dan Pelatihan				99 Orang	575.000.000,00	Kab. Tanah Laut, Semua Kecamatan, Semua Kel/Desa	SISA LEBIH PERHITUNGAN ANGGARAN TAHUN SEBELUMNYA	Memperkuat Reformasi Politik, Hukum, dan Birokrasi, serta Memperkuat Pencegahan dan Pemberantasan Korupsi, Narkoba, Judi dan Penyeludupan	04. Meningkatkan Tata Kelola Pemerintahan yang Fokus Pada Pelayanan Publik dan Investasi 03. Penyelenggaraan Tata kelola Pemerintahan yang Baik	Bappeda		120.000.000,00	BADAN PERENCANAAN PEMBANGUNAN, RISET DAN INOVASI DAERAH
	5.01.01.2.06	Administrasi Umum Perangkat Daerah	*Persentase Capaian Administrasi Umum Perangkat Daerah*	-			100 persen	1.956.908.039,00			Memperkuat Reformasi Politik, Hukum, dan Birokrasi, serta Memperkuat Pencegahan dan Pemberantasan Korupsi, Narkoba, Judi dan Penyeludupan	04. Meningkatkan Tata Kelola Pemerintahan yang Fokus Pada Pelayanan Publik dan Investasi 03. Penyelenggaraan Tata kelola Pemerintahan yang Baik	Bappeda	-	1.511.420.819,00	BADAN PERENCANAAN PEMBANGUNAN, RISET DAN INOVASI DAERAH
	5.01.01.2.06.0001	Penyediaan Komponen Instalasi Listrik/Penerangan Bangunan Kantor														

NO	KODE	URUSAN / BIDANG URUSAN / PROGRAM / KEGIATAN / SUB KEGIATAN	INDIKATOR PROGRAM / KEGIATAN / SUB KEGIATAN	TARGET AKHIR PERIODE RENSTRA OPD	REALISASI CAPAIAN RENJA OPD TAHUN 2023	PRAKIRAAN CAPAIAN TARGET RENJA OPD TAHUN 2024	CAPAIAN KINERJA DAN KERANGKA PENDANAAN						KELOMPOK SASARAN	PRAKIRAAN MAJU RENCANA TAHUN 2026		PERANGKAT DAERAH PENANGGUNG JAWAB
							TARGET 2025	PAGU INDIKATIF (Rp)	LOKASI	SUMBER DANA	PRIORITAS			TARGET	PAGU INDIKATIF (Rp)	
											NASIONAL	DAERAH				
1	2	3	4	5	6	7	8	9	10	11	12	13	14	15	16	17
			Jumlah Paket Komponen Instalasi Listrik/Penerangan Bangunan Kantor yang Disediakan				1 Paket	24.900.342,00	Kab. Tanah Laut, Semua Kecamatan, Semua Kel/Desa	SISA LEBIH PERHITUNGAN ANGGARAN TAHUN SEBELUMNYA	Memperkuat Reformasi Politik, Hukum, dan Birokrasi, serta Memperkuat Pencegahan dan Pemberantasan Korupsi, Narkoba, Judi dan Penyeludupan	04. Meningkatkan Tata Kelola Pemerintahan yang Fokus Pada Pelayanan Publik dan Investasi 03. Penyelenggaraan Tata kelola Pemerintahan yang Baik	Bappeda		34.976.000,00	BADAN PERENCANAAN PEMBANGUNAN, RISET DAN INOVASI DAERAH
	5.01.01.2.06.0002	Penyediaan Peralatan dan Perlengkapan Kantor														
			Jumlah Paket Peralatan dan Perlengkapan Kantor yang Disediakan				1 Paket	332.584.092,00	Kab. Tanah Laut, Semua Kecamatan, Semua Kel/Desa	SISA LEBIH PERHITUNGAN ANGGARAN TAHUN SEBELUMNYA	Memperkuat Reformasi Politik, Hukum, dan Birokrasi, serta Memperkuat Pencegahan dan Pemberantasan Korupsi, Narkoba, Judi dan Penyeludupan	04. Meningkatkan Tata Kelola Pemerintahan yang Fokus Pada Pelayanan Publik dan Investasi 03. Penyelenggaraan Tata kelola Pemerintahan yang Baik	Bappeda		332.657.819,00	BADAN PERENCANAAN PEMBANGUNAN, RISET DAN INOVASI DAERAH
	5.01.01.2.06.0003	Penyediaan Peralatan Rumah Tangga														
			Jumlah Paket Peralatan Rumah Tangga yang Disediakan				1 Paket	31.426.032,00	Kab. Tanah Laut, Semua Kecamatan, Semua Kel/Desa	SISA LEBIH PERHITUNGAN ANGGARAN TAHUN SEBELUMNYA	Memperkuat Reformasi Politik, Hukum, dan Birokrasi, serta Memperkuat Pencegahan dan Pemberantasan Korupsi, Narkoba, Judi dan Penyeludupan	04. Meningkatkan Tata Kelola Pemerintahan yang Fokus Pada Pelayanan Publik dan Investasi 03. Penyelenggaraan Tata kelola Pemerintahan yang Baik	Bappeda		20.000.000,00	BADAN PERENCANAAN PEMBANGUNAN, RISET DAN INOVASI DAERAH
	5.01.01.2.06.0005	Penyediaan Barang Cetakan dan Penggandaan														

NO	KODE	URUSAN / BIDANG URUSAN / PROGRAM / KEGIATAN / SUB KEGIATAN	INDIKATOR PROGRAM / KEGIATAN / SUB KEGIATAN	TARGET AKHIR PERIODE RENSTRA OPD	REALISASI CAPAIAN RENJA OPD TAHUN 2023	PRAKIRAAN CAPAIAN TARGET RENJA OPD TAHUN 2024	CAPAIAN KINERJA DAN KERANGKA PENDANAAN						KELOMPOK SASARAN	PRAKIRAAN MAJU RENCANA TAHUN 2026		PERANGKAT DAERAH PENANGGUNG JAWAB
							TARGET 2025	PAGU INDIKATIF (Rp)	LOKASI	SUMBER DANA	PRIORITAS			TARGET	PAGU INDIKATIF (Rp)	
											NASIONAL	DAERAH				
1	2	3	4	5	6	7	8	9	10	11	12	13	14	15	16	17
			Jumlah Paket Barang Cetakan dan Penggandaan yang Disediakan				2 Paket	44.999.515,00	Kab. Tanah Laut, Semua Kecamatan, Semua Kel/Desa	SISA LEBIH PERHITUNGAN ANGGARAN TAHUN SEBELUMNYA	Memperkuat Reformasi Politik, Hukum, dan Birokrasi, serta Memperkuat Pencegahan dan Pemberantasan Korupsi, Narkoba, Judi dan Penyeludupan	04. Meningkatkan Tata Kelola Pemerintahan yang Fokus Pada Pelayanan Publik dan Investasi 03. Penyelenggaraan Tata kelola Pemerintahan yang Baik	Bappeda		75.787.000,00	BADAN PERENCANAAN PEMBANGUNAN, RISET DAN INOVASI DAERAH
	5.01.01.2.06.0006	Penyediaan Bahan Bacaan dan Peraturan Perundang-undangan														
			Jumlah Dokumen Bahan Bacaan dan Peraturan Perundang-Undangan yang Disediakan				1 Dokumen	3.000.000,00	Kab. Tanah Laut, Semua Kecamatan, Semua Kel/Desa	SISA LEBIH PERHITUNGAN ANGGARAN TAHUN SEBELUMNYA	Memperkuat Reformasi Politik, Hukum, dan Birokrasi, serta Memperkuat Pencegahan dan Pemberantasan Korupsi, Narkoba, Judi dan Penyeludupan	04. Meningkatkan Tata Kelola Pemerintahan yang Fokus Pada Pelayanan Publik dan Investasi 03. Penyelenggaraan Tata kelola Pemerintahan yang Baik	Bappeda		3.000.000,00	BADAN PERENCANAAN PEMBANGUNAN, RISET DAN INOVASI DAERAH
	5.01.01.2.06.0007	Penyediaan Bahan/Material														
			Jumlah Paket Bahan/Material yang Disediakan				10 Paket	15.000.000,00	Kab. Tanah Laut, Semua Kecamatan, Semua Kel/Desa	SISA LEBIH PERHITUNGAN ANGGARAN TAHUN SEBELUMNYA	Memperkuat Reformasi Politik, Hukum, dan Birokrasi, serta Memperkuat Pencegahan dan Pemberantasan Korupsi, Narkoba, Judi dan Penyeludupan	04. Meningkatkan Tata Kelola Pemerintahan yang Fokus Pada Pelayanan Publik dan Investasi 03. Penyelenggaraan Tata kelola Pemerintahan yang Baik	Bappeda		30.000.000,00	BADAN PERENCANAAN PEMBANGUNAN, RISET DAN INOVASI DAERAH
	5.01.01.2.06.0009	Penyelenggaraan Rapat Koordinasi dan Konsultasi SKPD														

NO	KODE	URUSAN / BIDANG URUSAN / PROGRAM / KEGIATAN / SUB KEGIATAN	INDIKATOR PROGRAM / KEGIATAN / SUB KEGIATAN	TARGET AKHIR PERIODE RENSTRA OPD	REALISASI CAPAIAN RENJA OPD TAHUN 2023	PRAKIRAAN CAPAIAN TARGET RENJA OPD TAHUN 2024	CAPAIAN KINERJA DAN KERANGKA PENDANAAN						KELOMPOK SASARAN	PRAKIRAAN MAJU RENCANA TAHUN 2026		PERANGKAT DAERAH PENANGGUNG JAWAB
							TARGET 2025	PAGU INDIKATIF (Rp)	LOKASI	SUMBER DANA	PRIORITAS			TARGET	PAGU INDIKATIF (Rp)	
											NASIONAL	DAERAH				
1	2	3	4	5	6	7	8	9	10	11	12	13	14	15	16	17
			Jumlah Laporan Penyelenggaraan Rapat Koordinasi dan Konsultasi SKPD				200 Laporan	1.500.000.000,00	Kab. Tanah Laut, Semua Kecamatan, Semua Kel/Desa	SISA LEBIH PERHITUNGAN ANGGARAN TAHUN SEBELUMNYA	Memperkuat Reformasi Politik, Hukum, dan Birokrasi, serta Memperkuat Pencegahan dan Pemberantasan Korupsi, Narkoba, Judi dan Penyeludupan	04. Meningkatkan Tata Kelola Pemerintahan yang Fokus Pada Pelayanan Publik dan Investasi 03. Penyelenggaraan Tata kelola Pemerintahan yang Baik	Bappeda		1.000.000.000,00	BADAN PERENCANAAN PEMBANGUNAN, RISET DAN INOVASI DAERAH
	5.01.01.2.06.0010	Penatausahaan Arsip Dinamis pada SKPD														
			Jumlah Dokumen Penatausahaan Arsip Dinamis pada SKPD				1 Dokumen	4.998.058,00	Kab. Tanah Laut, Semua Kecamatan, Semua Kel/Desa	SISA LEBIH PERHITUNGAN ANGGARAN TAHUN SEBELUMNYA	Memperkuat Reformasi Politik, Hukum, dan Birokrasi, serta Memperkuat Pencegahan dan Pemberantasan Korupsi, Narkoba, Judi dan Penyeludupan	04. Meningkatkan Tata Kelola Pemerintahan yang Fokus Pada Pelayanan Publik dan Investasi 03. Penyelenggaraan Tata kelola Pemerintahan yang Baik	Bappeda		15.000.000,00	BADAN PERENCANAAN PEMBANGUNAN, RISET DAN INOVASI DAERAH
	5.01.01.2.07	Pengadaan Barang Milik Daerah Penunjang Urusan Pemerintah Daerah	*Persentase Capaian Pengadaan Barang Milik Daerah Penunjang Urusan Pemerintah Daerah*	-			100 persen	120.055.592,00			Memperkuat Reformasi Politik, Hukum, dan Birokrasi, serta Memperkuat Pencegahan dan Pemberantasan Korupsi, Narkoba, Judi dan Penyeludupan	04. Meningkatkan Tata Kelola Pemerintahan yang Fokus Pada Pelayanan Publik dan Investasi 03. Penyelenggaraan Tata kelola Pemerintahan yang Baik	-	-	550.000.000,00	BADAN PERENCANAAN PEMBANGUNAN, RISET DAN INOVASI DAERAH
	5.01.01.2.07.0005	Pengadaan Mebel														

NO	KODE	URUSAN / BIDANG URUSAN / PROGRAM / KEGIATAN / SUB KEGIATAN	INDIKATOR PROGRAM / KEGIATAN / SUB KEGIATAN	TARGET AKHIR PERIODE RENSTRA OPD	REALISASI CAPAIAN RENJA OPD TAHUN 2023	PRAKIRAAN CAPAIAN TARGET RENJA OPD TAHUN 2024	CAPAIAN KINERJA DAN KERANGKA PENDANAAN						KELOMPOK SASARAN	PRAKIRAAN MAJU RENCANA TAHUN 2026		PERANGKAT DAERAH PENANGGUNG JAWAB
							TARGET 2025	PAGU INDIKATIF (Rp)	LOKASI	SUMBER DANA	PRIORITAS			TARGET	PAGU INDIKATIF (Rp)	
											NASIONAL	DAERAH				
1	2	3	4	5	6	7	8	9	10	11	12	13	14	15	16	17
			Jumlah Paket Mebel yang Disediakan				31 Unit	120.055.592,00	Kab. Tanah Laut, Semua Kecamatan, Semua Kel/Desa	SISA LEBIH PERHITUNGAN ANGGARAN TAHUN SEBELUMNYA	Memperkuat Reformasi Politik, Hukum, dan Birokrasi, serta Memperkuat Pencegahan dan Pemberantasan Korupsi, Narkoba, Judi dan Penyeludupan	04. Meningkatkan Tata Kelola Pemerintahan yang Fokus Pada Pelayanan Publik dan Investasi 03. Penyelenggaraan Tata kelola Pemerintahan yang Baik	-		0,00	BADAN PERENCANAAN PEMBANGUNAN, RISET DAN INOVASI DAERAH
	5.01.01.2.07.0009	Pengadaan Gedung Kantor atau Bangunan Lainnya														
			Jumlah Unit Gedung Kantor atau Bangunan Lainnya yang Disediakan				0 Unit	0,00	Kab. Tanah Laut, Semua Kecamatan, Semua Kel/Desa	SISA LEBIH PERHITUNGAN ANGGARAN TAHUN SEBELUMNYA	Memperkuat Reformasi Politik, Hukum, dan Birokrasi, serta Memperkuat Pencegahan dan Pemberantasan Korupsi, Narkoba, Judi dan Penyeludupan	04. Meningkatkan Tata Kelola Pemerintahan yang Fokus Pada Pelayanan Publik dan Investasi 03. Penyelenggaraan Tata kelola Pemerintahan yang Baik	-		250.000.000,00	BADAN PERENCANAAN PEMBANGUNAN, RISET DAN INOVASI DAERAH
	5.01.01.2.07.0010	Pengadaan Sarana dan Prasarana Gedung Kantor atau Bangunan Lainnya														
			Jumlah Unit Sarana dan Prasarana Gedung Kantor atau Bangunan Lainnya yang Disediakan				0 Unit	0,00	Kab. Tanah Laut, Semua Kecamatan, Semua Kel/Desa	SISA LEBIH PERHITUNGAN ANGGARAN TAHUN SEBELUMNYA	Memperkuat Reformasi Politik, Hukum, dan Birokrasi, serta Memperkuat Pencegahan dan Pemberantasan Korupsi, Narkoba, Judi dan Penyeludupan	04. Meningkatkan Tata Kelola Pemerintahan yang Fokus Pada Pelayanan Publik dan Investasi 03. Penyelenggaraan Tata kelola Pemerintahan yang Baik	-		300.000.000,00	BADAN PERENCANAAN PEMBANGUNAN, RISET DAN INOVASI DAERAH

NO	KODE	URUSAN / BIDANG URUSAN / PROGRAM / KEGIATAN / SUB KEGIATAN	INDIKATOR PROGRAM / KEGIATAN / SUB KEGIATAN	TARGET AKHIR PERIODE RENSTRA OPD	REALISASI CAPAIAN RENJA OPD TAHUN 2023	PRAKIRAAN CAPAIAN TARGET RENJA OPD TAHUN 2024	CAPAIAN KINERJA DAN KERANGKA PENDANAAN						KELOMPOK SASARAN	PRAKIRAAN MAJU RENCANA TAHUN 2026		PERANGKAT DAERAH PENANGGUNG JAWAB
							TARGET 2025	PAGU INDIKATIF (Rp)	LOKASI	SUMBER DANA	PRIORITAS			TARGET	PAGU INDIKATIF (Rp)	
											NASIONAL	DAERAH				
1	2	3	4	5	6	7	8	9	10	11	12	13	14	15	16	17
	5.01.01.2.08	Penyediaan Jasa Penunjang Urusan Pemerintahan Daerah	*Persentase Capaian Penyediaan Jasa Penunjang Urusan Pemerintah Daerah*	-			100 persen	507.168.010,00			Memperkuat Reformasi Politik, Hukum, dan Birokrasi, serta Memperkuat Pencegahan dan Pemberantasan Korupsi, Narkoba, Judi dan Penyeludupan	04. Meningkatkan Tata Kelola Pemerintahan yang Fokus Pada Pelayanan Publik dan Investasi 03. Penyelenggaraan Tata kelola Pemerintahan yang Baik	Bappeda	-	615.902.000,00	BADAN PERENCANAAN PEMBANGUNAN, RISET DAN INOVASI DAERAH
	5.01.01.2.08.0002	Penyediaan Jasa Komunikasi, Sumber Daya Air dan Listrik														
			Jumlah Laporan Penyediaan Jasa Komunikasi, Sumber Daya Air dan Listrik yang Disediakan				12 Laporan	200.000.000,00	Kab. Tanah Laut, Semua Kecamatan, Semua Kel/Desa	SISA LEBIH PERHITUNGAN ANGGARAN TAHUN SEBELUMNYA	Memperkuat Reformasi Politik, Hukum, dan Birokrasi, serta Memperkuat Pencegahan dan Pemberantasan Korupsi, Narkoba, Judi dan Penyeludupan	04. Meningkatkan Tata Kelola Pemerintahan yang Fokus Pada Pelayanan Publik dan Investasi 03. Penyelenggaraan Tata kelola Pemerintahan yang Baik	Bappeda		187.067.000,00	BADAN PERENCANAAN PEMBANGUNAN, RISET DAN INOVASI DAERAH
	5.01.01.2.08.0004	Penyediaan Jasa Pelayanan Umum Kantor														
			Jumlah Laporan Penyediaan Jasa Pelayanan Umum Kantor yang Disediakan				12 Laporan	307.168.010,00	Kab. Tanah Laut, Semua Kecamatan, Semua Kel/Desa	SISA LEBIH PERHITUNGAN ANGGARAN TAHUN SEBELUMNYA	Memperkuat Reformasi Politik, Hukum, dan Birokrasi, serta Memperkuat Pencegahan dan Pemberantasan Korupsi, Narkoba, Judi dan Penyeludupan	04. Meningkatkan Tata Kelola Pemerintahan yang Fokus Pada Pelayanan Publik dan Investasi 03. Penyelenggaraan Tata kelola Pemerintahan yang Baik	Bappeda		428.835.000,00	BADAN PERENCANAAN PEMBANGUNAN, RISET DAN INOVASI DAERAH

NO	KODE	URUSAN / BIDANG URUSAN / PROGRAM / KEGIATAN / SUB KEGIATAN	INDIKATOR PROGRAM / KEGIATAN / SUB KEGIATAN	TARGET AKHIR PERIODE RENSTRA OPD	REALISASI CAPAIAN RENJA OPD TAHUN 2023	PRAKIRAAN CAPAIAN TARGET RENJA OPD TAHUN 2024	CAPAIAN KINERJA DAN KERANGKA PENDANAAN						KELOMPOK SASARAN	PRAKIRAAN MAJU RENCANA TAHUN 2026		PERANGKAT DAERAH PENANGGUNG JAWAB
							TARGET 2025	PAGU INDIKATIF (Rp)	LOKASI	SUMBER DANA	PRIORITAS			TARGET	PAGU INDIKATIF (Rp)	
											NASIONAL	DAERAH				
1	2	3	4	5	6	7	8	9	10	11	12	13	14	15	16	17
	5.01.01.2.09	Pemeliharaan Barang Milik Daerah Penunjang Urusan Pemerintahan Daerah	*Persentase Capaian Pemeliharaan Barang Milik Daerah Penunjang Urusan Pemerintah Daerah*	-			100 persen	410.570.780,00			Memperkuat Reformasi Politik, Hukum, dan Birokrasi, serta Memperkuat Pencegahan dan Pemberantasan Korupsi, Narkoba, Judi dan Penyeludupan	04. Meningkatkan Tata Kelola Pemerintahan yang Fokus Pada Pelayanan Publik dan Investasi 03. Penyelenggaraan Tata kelola Pemerintahan yang Baik	Bappeda	-	581.679.000,00	BADAN PERENCANAAN PEMBANGUNAN, RISET DAN INOVASI DAERAH
	5.01.01.2.09.0001	Penyediaan Jasa Pemeliharaan, Biaya Pemeliharaan, dan Pajak Kendaraan Perorangan Dinas atau Kendaraan Dinas Jabatan														
			Jumlah Kendaraan Perorangan Dinas atau Kendaraan Dinas Jabatan yang Dipelihara dan dibayarkan Pajaknya				1 Unit	37.500.000,00	Kab. Tanah Laut, Semua Kecamatan, Semua Kel/Desa	SISA LEBIH PERHITUNGAN ANGGARAN TAHUN SEBELUMNYA	Memperkuat Reformasi Politik, Hukum, dan Birokrasi, serta Memperkuat Pencegahan dan Pemberantasan Korupsi, Narkoba, Judi dan Penyeludupan	04. Meningkatkan Tata Kelola Pemerintahan yang Fokus Pada Pelayanan Publik dan Investasi 03. Penyelenggaraan Tata kelola Pemerintahan yang Baik	Bappeda		60.000.000,00	BADAN PERENCANAAN PEMBANGUNAN, RISET DAN INOVASI DAERAH
	5.01.01.2.09.0002	Penyediaan Jasa Pemeliharaan, Biaya Pemeliharaan, Pajak dan Perizinan Kendaraan Dinas Operasional atau Lapangan														
			Jumlah Kendaraan Dinas Operasional atau Lapangan yang Dipelihara dan dibayarkan Pajak dan Perizinannya				20 Unit	114.293.640,00	Kab. Tanah Laut, Semua Kecamatan, Semua Kel/Desa	SISA LEBIH PERHITUNGAN ANGGARAN TAHUN SEBELUMNYA	Memperkuat Reformasi Politik, Hukum, dan Birokrasi, serta Memperkuat Pencegahan dan Pemberantasan Korupsi, Narkoba, Judi dan Penyeludupan	04. Meningkatkan Tata Kelola Pemerintahan yang Fokus Pada Pelayanan Publik dan Investasi 03. Penyelenggaraan Tata kelola Pemerintahan yang Baik	Bappeda		185.000.000,00	BADAN PERENCANAAN PEMBANGUNAN, RISET DAN INOVASI DAERAH
	5.01.01.2.09.0006	Pemeliharaan Peralatan dan Mesin Lainnya														

NO	KODE	URUSAN / BIDANG URUSAN / PROGRAM / KEGIATAN / SUB KEGIATAN	INDIKATOR PROGRAM / KEGIATAN / SUB KEGIATAN	TARGET AKHIR PERIODE RENSTRA OPD	REALISASI CAPAIAN RENJA OPD TAHUN 2023	PRAKIRAAN CAPAIAN TARGET RENJA OPD TAHUN 2024	CAPAIAN KINERJA DAN KERANGKA PENDANAAN						KELOMPOK SASARAN	PRAKIRAAN MAJU RENCANA TAHUN 2026		PERANGKAT DAERAH PENANGGUNG JAWAB
							TARGET 2025	PAGU INDIKATIF (Rp)	LOKASI	SUMBER DANA	PRIORITAS			TARGET	PAGU INDIKATIF (Rp)	
											NASIONAL	DAERAH				
1	2	3	4	5	6	7	8	9	10	11	12	13	14	15	16	17
			Jumlah Peralatan dan Mesin Lainnya yang Dipelihara				48 Unit	64.827.500,00	Kab. Tanah Laut, Semua Kecamatan, Semua Kel/Desa	SISA LEBIH PERHITUNGAN ANGGARAN TAHUN SEBELUMNYA	Memperkuat Reformasi Politik, Hukum, dan Birokrasi, serta Memperkuat Pencegahan dan Pemberantasan Korupsi, Narkoba, Judi dan Penyeludupan	04. Meningkatkan Tata Kelola Pemerintahan yang Fokus Pada Pelayanan Publik dan Investasi 03. Penyelenggaraan Tata kelola Pemerintahan yang Baik	Bappeda		136.679.000,00	BADAN PERENCANAAN PEMBANGUNAN, RISET DAN INOVASI DAERAH
	5.01.01.2.09.0009	Pemeliharaan/Rehabilitasi Gedung Kantor dan Bangunan Lainnya														
			Jumlah Gedung Kantor dan Bangunan Lainnya yang Dipelihara/Direhabilitasi				2 Unit	137.290.189,00	Kab. Tanah Laut, Semua Kecamatan, Semua Kel/Desa	SISA LEBIH PERHITUNGAN ANGGARAN TAHUN SEBELUMNYA	Memperkuat Reformasi Politik, Hukum, dan Birokrasi, serta Memperkuat Pencegahan dan Pemberantasan Korupsi, Narkoba, Judi dan Penyeludupan	04. Meningkatkan Tata Kelola Pemerintahan yang Fokus Pada Pelayanan Publik dan Investasi 03. Penyelenggaraan Tata kelola Pemerintahan yang Baik	Bappeda		150.000.000,00	BADAN PERENCANAAN PEMBANGUNAN, RISET DAN INOVASI DAERAH
	5.01.01.2.09.0011	Pemeliharaan/Rehabilitasi Sarana dan Prasarana Pendukung Gedung Kantor atau Bangunan Lainnya														
			Jumlah Sarana dan Prasarana Pendukung Gedung Kantor atau Bangunan Lainnya yang Dipelihara/Direhabilitasi				1 Unit	56.659.451,00	Kab. Tanah Laut, Semua Kecamatan, Semua Kel/Desa	SISA LEBIH PERHITUNGAN ANGGARAN TAHUN SEBELUMNYA	Memperkuat Reformasi Politik, Hukum, dan Birokrasi, serta Memperkuat Pencegahan dan Pemberantasan Korupsi, Narkoba, Judi dan Penyeludupan	04. Meningkatkan Tata Kelola Pemerintahan yang Fokus Pada Pelayanan Publik dan Investasi 03. Penyelenggaraan Tata kelola Pemerintahan yang Baik	Bappeda		50.000.000,00	BADAN PERENCANAAN PEMBANGUNAN, RISET DAN INOVASI DAERAH
2.	**5.01.02**	**PROGRAM PERENCANAAN, PENGENDALIAN DAN EVALUASI PEMBANGUNAN DAERAH**	***Persentase Capaian Program yang Memenuhi Target*** ***Persentase Kesesuaian Program RPD dengan RKPD***	**79 Persentase 100 Persentase**			**78 Persen 100 Persen**	**1.460.533.880,00**						**79 Persentase 100 Persentase**	**825.000.000,00**	

NO	KODE	URUSAN / BIDANG URUSAN / PROGRAM / KEGIATAN / SUB KEGIATAN	INDIKATOR PROGRAM / KEGIATAN / SUB KEGIATAN	TARGET AKHIR PERIODE RENSTRA OPD	REALISASI CAPAIAN RENJA OPD TAHUN 2023	PRAKIRAAN CAPAIAN TARGET RENJA OPD TAHUN 2024	CAPAIAN KINERJA DAN KERANGKA PENDANAAN						KELOMPOK SASARAN	PRAKIRAAN MAJU RENCANA TAHUN 2026		PERANGKAT DAERAH PENANGGUNG JAWAB
							TARGET 2025	PAGU INDIKATIF (Rp)	LOKASI	SUMBER DANA	PRIORITAS			TARGET	PAGU INDIKATIF (Rp)	
											NASIONAL	DAERAH				
1	2	3	4	5	6	7	8	9	10	11	12	13	14	15	16	17
	5.01.02.2.01	Penyusunan Perencanaan dan Pendanaan	-	-			-	1.263.612.202,00			Memperkuat Reformasi Politik, Hukum, dan Birokrasi, serta Memperkuat Pencegahan dan Pemberantasan Korupsi, Narkoba, Judi dan Penyeludupan	04. Meningkatkan Tata Kelola Pemerintahan yang Fokus Pada Pelayanan Publik dan Investasi 03. Penyelenggaraan Tata kelola Pemerintahan yang Baik	SKPD	-	500.000.000,00	BADAN PERENCANAAN PEMBANGUNAN, RISET DAN INOVASI DAERAH
	5.01.02.2.01.0007	Koordinasi Penyusunan dan Penetapan Dokumen Perencanaan Pembangunan Daerah Kabupaten/Kota														
			Jumlah Dokumen Perencanaan Pembangunan Daerah Kabupaten/Kota yang Ditetapkan (RPJPD/RPJMD/RKPD)				3 Dokumen	1.263.612.202,00	Kab. Tanah Laut, Semua Kecamatan, Semua Kel/Desa	SISA LEBIH PERHITUNGAN ANGGARAN TAHUN SEBELUMNYA	Memperkuat Reformasi Politik, Hukum, dan Birokrasi, serta Memperkuat Pencegahan dan Pemberantasan Korupsi, Narkoba, Judi dan Penyeludupan	04. Meningkatkan Tata Kelola Pemerintahan yang Fokus Pada Pelayanan Publik dan Investasi 03. Penyelenggaraan Tata kelola Pemerintahan yang Baik	SKPD		500.000.000,00	BADAN PERENCANAAN PEMBANGUNAN, RISET DAN INOVASI DAERAH
	5.01.02.2.02	Analisis Data dan Informasi Pemerintahan Daerah Bidang Perencanaan Pembangunan Daerah	-	-			-	0,00			-	04. Meningkatkan Tata Kelola Pemerintahan yang Fokus Pada Pelayanan Publik dan Investasi 03. Penyelenggaraan Tata kelola Pemerintahan yang Baik	-	-	150.000.000,00	BADAN PERENCANAAN PEMBANGUNAN, RISET DAN INOVASI DAERAH
	5.01.02.2.02.0001	Analisis Data dan Informasi Perencanaan Pembangunan Daerah														

NO	KODE	URUSAN / BIDANG URUSAN / PROGRAM / KEGIATAN / SUB KEGIATAN	INDIKATOR PROGRAM / KEGIATAN / SUB KEGIATAN	TARGET AKHIR PERIODE RENSTRA OPD	REALISASI CAPAIAN RENJA OPD TAHUN 2023	PRAKIRAAN CAPAIAN TARGET RENJA OPD TAHUN 2024	CAPAIAN KINERJA DAN KERANGKA PENDANAAN						KELOMPOK SASARAN	PRAKIRAAN MAJU RENCANA TAHUN 2026		PERANGKAT DAERAH PENANGGUNG JAWAB
							TARGET 2025	PAGU INDIKATIF (Rp)	LOKASI	SUMBER DANA	PRIORITAS			TARGET	PAGU INDIKATIF (Rp)	
											NASIONAL	DAERAH				
1	2	3	4	5	6	7	8	9	10	11	12	13	14	15	16	17
			Jumlah Dokumen Hasil Analisis Data untuk Penyusunan Kebijakan Perencanaan Pembangunan Daerah (Semua Perencanaan Pembangunan Daerah)				1 Dokumen	0,00	Kab. Tanah Laut, Semua Kecamatan, Semua Kel/Desa	SISA LEBIH PERHITUNGAN ANGGARAN TAHUN SEBELUMNYA	-	04. Meningkatkan Tata Kelola Pemerintahan yang Fokus Pada Pelayanan Publik dan Investasi 03. Penyelenggaraan Tata kelola Pemerintahan yang Baik	-		150.000.000,00	BADAN PERENCANAAN PEMBANGUNAN, RISET DAN INOVASI DAERAH
	5.01.02.2.03	Pengendalian, Evaluasi dan Pelaporan Bidang Perencanaan Pembangunan Daerah	*Persentase Capaian Pengendalian , Evaluasi dan pelaporan Bidang Perencanaan Pembangunan Daerah*	-			100 persen	196.921.678,00			-	04. Meningkatkan Tata Kelola Pemerintahan yang Fokus Pada Pelayanan Publik dan Investasi 03. Penyelenggaraan Tata kelola Pemerintahan yang Baik	-	-	175.000.000,00	BADAN PERENCANAAN PEMBANGUNAN, RISET DAN INOVASI DAERAH
	5.01.02.2.03.0003	Monitoring, Evaluasi dan Penyusunan Laporan Berkala Pelaksanaan Pembangunan Daerah														
			Jumlah Laporan Hasil Evaluasi Kinerja Pembangunan Daerah				8 Laporan	196.921.678,00	Kab. Tanah Laut, Semua Kecamatan, Semua Kel/Desa	SISA LEBIH PERHITUNGAN ANGGARAN TAHUN SEBELUMNYA	-	04. Meningkatkan Tata Kelola Pemerintahan yang Fokus Pada Pelayanan Publik dan Investasi 03. Penyelenggaraan Tata kelola Pemerintahan yang Baik	-		175.000.000,00	BADAN PERENCANAAN PEMBANGUNAN, RISET DAN INOVASI DAERAH

NO	KODE	URUSAN / BIDANG URUSAN / PROGRAM / KEGIATAN / SUB KEGIATAN	INDIKATOR PROGRAM / KEGIATAN / SUB KEGIATAN	TARGET AKHIR PERIODE RENSTRA OPD	REALISASI CAPAIAN RENJA OPD TAHUN 2023	PRAKIRAAN CAPAIAN TARGET RENJA OPD TAHUN 2024	CAPAIAN KINERJA DAN KERANGKA PENDANAAN						KELOMPOK SASARAN	PRAKIRAAN MAJU RENCANA TAHUN 2026		PERANGKAT DAERAH PENANGGUNG JAWAB
							TARGET 2025	PAGU INDIKATIF (Rp)	LOKASI	SUMBER DANA	PRIORITAS			TARGET	PAGU INDIKATIF (Rp)	
											NASIONAL	DAERAH				
1	2	3	4	5	6	7	8	9	10	11	12	13	14	15	16	17
3.	**5.01.03**	**PROGRAM KOORDINASI DAN SINKRONISASI PERENCANAAN PEMBANGUNAN DAERAH**	***Persentase Kesesuaian Program RPD Dengan RKPD Bidang Pemerintahan dan Pembangunan Manusia*** ***Persentase Kesesuaian Program RPD Dengan RKPD lingkup Bidang Infrastruktur dan Kewilayahan*** ***Persentase Capaian Program yang Memenuhi lingkup Bidang Infrastruktur dan Kewilayahan*** ***Persentase Kesesuaian Program RPD Dengan RKPD lingkup Bidang Infrastruktur dan Kewilayahan*** ***Persentase Capaian Program yang Memenuhi Target Bidang Pemerintahan dan Pembangunan Manusia*** ***Persentase Capaian Program yang Memenuhi Target Bidang Perekonomian dan SDA (Sumber Daya Alam)***	**79 Persentase** **79 Persentase** **79 Persentase** **100 Persentase** **100 Persentase** **100 Persentase**			**100 Persen** **100 Persen** **78 Persen** **100 Persen** **78 Persen** **78 Persen**	**397.053.005,00**						**79 Persentase** **79 Persentase** **79 Persentase** **100 Persentase** **100 Persentase** **100 Persentase**	**306.450.000,00**	
	5.01.03.2.01	Koordinasi Perencanaan Bidang Pemerintahan dan Pembangunan Manusia	-	-			-	122.087.512,00			Memperkuat Reformasi Politik, Hukum, dan Birokrasi, serta Memperkuat Pencegahan dan Pemberantasan Korupsi, Narkoba, Judi dan Penyeludupan	04. Meningkatkan Tata Kelola Pemerintahan yang Fokus Pada Pelayanan Publik dan Investasi 03. Penyelenggaraan Tata kelola Pemerintahan yang Baik	SKPD	-	116.350.000,00	BADAN PERENCANAAN PEMBANGUNAN, RISET DAN INOVASI DAERAH
	5.01.03.2.01.0001	Koordinasi Penyusunan Dokumen Perencanaan Pembangunan Daerah Bidang Pemerintahan (RPJPD, RPJMD dan RKPD)														
			Jumlah Dokumen Perencanaan Pembangunan Daerah Bidang Pemerintahan yang Dikoordinir Penyusunannya (RPJPD, RPJMD dan RKPD)				2 Dokumen	16.732.720,00	Kab. Tanah Laut, Semua Kecamatan, Semua Kel/Desa	SISA LEBIH PERHITUNGAN ANGGARAN TAHUN SEBELUMNYA	Memperkuat Reformasi Politik, Hukum, dan Birokrasi, serta Memperkuat Pencegahan dan Pemberantasan Korupsi, Narkoba, Judi dan Penyeludupan	04. Meningkatkan Tata Kelola Pemerintahan yang Fokus Pada Pelayanan Publik dan Investasi 03. Penyelenggaraan Tata kelola Pemerintahan yang Baik	SKPD		14.000.000,00	BADAN PERENCANAAN PEMBANGUNAN, RISET DAN INOVASI DAERAH
	5.01.03.2.01.0003	Pelaksanaan Monitoring dan Evaluasi Penyusunan Dokumen Perencanaan Pembangunan Perangkat Daerah Bidang Pemerintahan														

NO	KODE	URUSAN / BIDANG URUSAN / PROGRAM / KEGIATAN / SUB KEGIATAN	INDIKATOR PROGRAM / KEGIATAN / SUB KEGIATAN	TARGET AKHIR PERIODE RENSTRA OPD	REALISASI CAPAIAN RENJA OPD TAHUN 2023	PRAKIRAAN CAPAIAN TARGET RENJA OPD TAHUN 2024	CAPAIAN KINERJA DAN KERANGKA PENDANAAN						KELOMPOK SASARAN	PRAKIRAAN MAJU RENCANA TAHUN 2026		PERANGKAT DAERAH PENANGGUNG JAWAB
							TARGET 2025	PAGU INDIKATIF (Rp)	LOKASI	SUMBER DANA	PRIORITAS			TARGET	PAGU INDIKATIF (Rp)	
											NASIONAL	DAERAH				
1	2	3	4	5	6	7	8	9	10	11	12	13	14	15	16	17
			Jumlah Laporan Monitoring dan Evaluasi Penyusunan Dokumen Perencanaan Pembangunan Perangkat Daerah Bidang Pemerintahan				6 Laporan	18.249.672,00	Kab. Tanah Laut, Semua Kecamatan, Semua Kel/Desa	SISA LEBIH PERHITUNGAN ANGGARAN TAHUN SEBELUMNYA	Memperkuat Reformasi Politik, Hukum, dan Birokrasi, serta Memperkuat Pencegahan dan Pemberantasan Korupsi, Narkoba, Judi dan Penyeludupan	04. Meningkatkan Tata Kelola Pemerintahan yang Fokus Pada Pelayanan Publik dan Investasi 03. Penyelenggaraan Tata kelola Pemerintahan yang Baik	SKPD		20.000.000,00	BADAN PERENCANAAN PEMBANGUNAN, RISET DAN INOVASI DAERAH
	5.01.03.2.01.0005	Koordinasi Penyusunan Dokumen Perencanaan Pembangunan Daerah Bidang Pembangunan Manusia (RPJPD, RPJMD dan RKPD)														
			Jumlah Dokumen Perencanaan Pembangunan Daerah Bidang Pembangunan Manusia yang Dikoordinir Penyusunannya (RPJPD. RPJMD dan RKPD)				2 Dokumen	54.228.800,00	Kab. Tanah Laut, Semua Kecamatan, Semua Kel/Desa	SISA LEBIH PERHITUNGAN ANGGARAN TAHUN SEBELUMNYA	Memperkuat Reformasi Politik, Hukum, dan Birokrasi, serta Memperkuat Pencegahan dan Pemberantasan Korupsi, Narkoba, Judi dan Penyeludupan	04. Meningkatkan Tata Kelola Pemerintahan yang Fokus Pada Pelayanan Publik dan Investasi 03. Penyelenggaraan Tata kelola Pemerintahan yang Baik	SKPD		35.000.000,00	BADAN PERENCANAAN PEMBANGUNAN, RISET DAN INOVASI DAERAH
	5.01.03.2.01.0007	Pelaksanaan Monitoring dan Evaluasi Penyusunan Dokumen Perencanaan Pembangunan Perangkat Daerah Bidang Pembangunan Manusia														
			Jumlah Laporan Hasil Pelaksanaan Monitoring dan Evaluasi Penyusunan Dokumen Perencanaan Pembangunan Perangkat Daerah Bidang Pembangunan Manusia				6 Laporan	32.876.320,00	Kab. Tanah Laut, Semua Kecamatan, Semua Kel/Desa	SISA LEBIH PERHITUNGAN ANGGARAN TAHUN SEBELUMNYA	Memperkuat Reformasi Politik, Hukum, dan Birokrasi, serta Memperkuat Pencegahan dan Pemberantasan Korupsi, Narkoba, Judi dan Penyeludupan	04. Meningkatkan Tata Kelola Pemerintahan yang Fokus Pada Pelayanan Publik dan Investasi 03. Penyelenggaraan Tata kelola Pemerintahan yang Baik	SKPD		47.350.000,00	BADAN PERENCANAAN PEMBANGUNAN, RISET DAN INOVASI DAERAH

NO	KODE	URUSAN / BIDANG URUSAN / PROGRAM / KEGIATAN / SUB KEGIATAN	INDIKATOR PROGRAM / KEGIATAN / SUB KEGIATAN	TARGET AKHIR PERIODE RENSTRA OPD	REALISASI CAPAIAN RENJA OPD TAHUN 2023	PRAKIRAAN CAPAIAN TARGET RENJA OPD TAHUN 2024	CAPAIAN KINERJA DAN KERANGKA PENDANAAN						KELOMPOK SASARAN	PRAKIRAAN MAJU RENCANA TAHUN 2026		PERANGKAT DAERAH PENANGGUNG JAWAB
							TARGET 2025	PAGU INDIKATIF (Rp)	LOKASI	SUMBER DANA	PRIORITAS			TARGET	PAGU INDIKATIF (Rp)	
											NASIONAL	DAERAH				
1	2	3	4	5	6	7	8	9	10	11	12	13	14	15	16	17
	5.01.03.2.02	Koordinasi Perencanaan Bidang Perekonomian dan SDA (Sumber Daya Alam)	-	-			-	99.571.340,00			Memperkuat Reformasi Politik, Hukum, dan Birokrasi, serta Memperkuat Pencegahan dan Pemberantasan Korupsi, Narkoba, Judi dan Penyeludupan	04. Meningkatkan Tata Kelola Pemerintahan yang Fokus Pada Pelayanan Publik dan Investasi 03. Penyelenggaraan Tata kelola Pemerintahan yang Baik	SKPD	-	47.500.000,00	BADAN PERENCANAAN PEMBANGUNAN, RISET DAN INOVASI DAERAH
	5.01.03.2.02.0001	Koordinasi Penyusunan Dokumen Perencanaan Pembangunan Daerah Bidang Perekonomian (RPJPD, RPJMD dan RKPD)														
			Jumlah Dokumen Perencanaan Pembangunan Daerah Bidang Perekonomian yang Dikoordinir Penyusunannya (RPJPD. RPJMD dan RKPD)				1 Dokumen	51.644.738,00	Kab. Tanah Laut, Semua Kecamatan, Semua Kel/Desa	SISA LEBIH PERHITUNGAN ANGGARAN TAHUN SEBELUMNYA	Memperkuat Reformasi Politik, Hukum, dan Birokrasi, serta Memperkuat Pencegahan dan Pemberantasan Korupsi, Narkoba, Judi dan Penyeludupan	04. Meningkatkan Tata Kelola Pemerintahan yang Fokus Pada Pelayanan Publik dan Investasi 03. Penyelenggaraan Tata kelola Pemerintahan yang Baik	SKPD		10.000.000,00	BADAN PERENCANAAN PEMBANGUNAN, RISET DAN INOVASI DAERAH
	5.01.03.2.02.0003	Pelaksanaan Monitoring dan Evaluasi Penyusunan Dokumen Perencanaan Pembangunan Perangkat Daerah Bidang Perekonomian														
			Jumlah Laporan Hasil Pelaksanaan Monitoring dan Evaluasi Penyusunan Dokumen Perencanaan Pembangunan Perangkat Daerah Bidang Perekonomian				5 Laporan	15.907.290,00	Kab. Tanah Laut, Semua Kecamatan, Semua Kel/Desa	SISA LEBIH PERHITUNGAN ANGGARAN TAHUN SEBELUMNYA	Memperkuat Reformasi Politik, Hukum, dan Birokrasi, serta Memperkuat Pencegahan dan Pemberantasan Korupsi, Narkoba, Judi dan Penyeludupan	04. Meningkatkan Tata Kelola Pemerintahan yang Fokus Pada Pelayanan Publik dan Investasi 03. Penyelenggaraan Tata kelola Pemerintahan yang Baik	SKPD		18.000.000,00	BADAN PERENCANAAN PEMBANGUNAN, RISET DAN INOVASI DAERAH
	5.01.03.2.02.0005	Koordinasi Penyusunan Dokumen Perencanaan Pembangunan Daerah Bidang SDA (RPJPD, RPJMD dan RKPD)														

NO	KODE	URUSAN / BIDANG URUSAN / PROGRAM / KEGIATAN / SUB KEGIATAN	INDIKATOR PROGRAM / KEGIATAN / SUB KEGIATAN	TARGET AKHIR PERIODE RENSTRA OPD	REALISASI CAPAIAN RENJA OPD TAHUN 2023	PRAKIRAAN CAPAIAN TARGET RENJA OPD TAHUN 2024	CAPAIAN KINERJA DAN KERANGKA PENDANAAN						KELOMPOK SASARAN	PRAKIRAAN MAJU RENCANA TAHUN 2026		PERANGKAT DAERAH PENANGGUNG JAWAB
							TARGET 2025	PAGU INDIKATIF (Rp)	LOKASI	SUMBER DANA	PRIORITAS			TARGET	PAGU INDIKATIF (Rp)	
											NASIONAL	DAERAH				
1	2	3	4	5	6	7	8	9	10	11	12	13	14	15	16	17
			Jumlah Dokumen Perencanaan Pembangunan Daerah Bidang SDA yang Dikoordinir Penyusunannya (RPJPD. RPJMD dan RKPD)				1 Dokumen	21.139.938,00	Kab. Tanah Laut, Semua Kecamatan, Semua Kel/Desa	SISA LEBIH PERHITUNGAN ANGGARAN TAHUN SEBELUMNYA	Memperkuat Reformasi Politik, Hukum, dan Birokrasi, serta Memperkuat Pencegahan dan Pemberantasan Korupsi, Narkoba, Judi dan Penyeludupan	04. Meningkatkan Tata Kelola Pemerintahan yang Fokus Pada Pelayanan Publik dan Investasi 03. Penyelenggaraan Tata kelola Pemerintahan yang Baik	SKPD		8.500.000,00	BADAN PERENCANAAN PEMBANGUNAN, RISET DAN INOVASI DAERAH
	5.01.03.2.02.0007	Pelaksanaan Monitoring dan Evaluasi Penyusunan Dokumen Perencanaan Pembangunan Perangkat Daerah Bidang SDA														
			Jumlah Laporan Hasil Pelaksanaan Monitoring dan Evaluasi Penyusunan Dokumen Perencanaan Pembangunan Perangkat Daerah Bidang SDA				3 Laporan	10.879.374,00	Kab. Tanah Laut, Semua Kecamatan, Semua Kel/Desa	SISA LEBIH PERHITUNGAN ANGGARAN TAHUN SEBELUMNYA	Memperkuat Reformasi Politik, Hukum, dan Birokrasi, serta Memperkuat Pencegahan dan Pemberantasan Korupsi, Narkoba, Judi dan Penyeludupan	04. Meningkatkan Tata Kelola Pemerintahan yang Fokus Pada Pelayanan Publik dan Investasi 03. Penyelenggaraan Tata kelola Pemerintahan yang Baik	SKPD		11.000.000,00	BADAN PERENCANAAN PEMBANGUNAN, RISET DAN INOVASI DAERAH
	5.01.03.2.03	Koordinasi Perencanaan Bidang Infrastruktur dan Kewilayahan	*Persentase Capaian Koordinasi Perencanaan Bidang Infrastruktur dan Kewilayahan*	-			100 Persen	175.394.153,00			Memperkuat Reformasi Politik, Hukum, dan Birokrasi, serta Memperkuat Pencegahan dan Pemberantasan Korupsi, Narkoba, Judi dan Penyeludupan	04. Meningkatkan Tata Kelola Pemerintahan yang Fokus Pada Pelayanan Publik dan Investasi 03. Penyelenggaraan Tata kelola Pemerintahan yang Baik	SKPD	-	142.600.000,00	BADAN PERENCANAAN PEMBANGUNAN, RISET DAN INOVASI DAERAH
	5.01.03.2.03.0001	Koordinasi Penyusunan Dokumen Perencanaan Pembangunan Daerah Bidang Infrastruktur (RPJPD, RPJMD dan RKPD)														

NO	KODE	URUSAN / BIDANG URUSAN / PROGRAM / KEGIATAN / SUB KEGIATAN	INDIKATOR PROGRAM / KEGIATAN / SUB KEGIATAN	TARGET AKHIR PERIODE RENSTRA OPD	REALISASI CAPAIAN RENJA OPD TAHUN 2023	PRAKIRAAN CAPAIAN TARGET RENJA OPD TAHUN 2024	CAPAIAN KINERJA DAN KERANGKA PENDANAAN						KELOMPOK SASARAN	PRAKIRAAN MAJU RENCANA TAHUN 2026		PERANGKAT DAERAH PENANGGUNG JAWAB
							TARGET 2025	PAGU INDIKATIF (Rp)	LOKASI	SUMBER DANA	PRIORITAS			TARGET	PAGU INDIKATIF (Rp)	
											NASIONAL	DAERAH				
1	2	3	4	5	6	7	8	9	10	11	12	13	14	15	16	17
			Jumlah Dokumen Perencanaan Pembangunan Daerah Bidang Infrastruktur yang Dikoordinir Penyusunannya (RPJPD. RPJMD dan RKPD)				1 Dokumen	23.099.993,00	Kab. Tanah Laut, Semua Kecamatan, Semua Kel/Desa	SISA LEBIH PERHITUNGAN ANGGARAN TAHUN SEBELUMNYA	Memperkuat Reformasi Politik, Hukum, dan Birokrasi, serta Memperkuat Pencegahan dan Pemberantasan Korupsi, Narkoba, Judi dan Penyeludupan	04. Meningkatkan Tata Kelola Pemerintahan yang Fokus Pada Pelayanan Publik dan Investasi 03. Penyelenggaraan Tata kelola Pemerintahan yang Baik	SKPD		11.000.000,00	BADAN PERENCANAAN PEMBANGUNAN, RISET DAN INOVASI DAERAH
	5.01.03.2.03.0003	Pelaksanaan Monitoring dan Evaluasi Penyusunan Dokumen Perencanaan Pembangunan Perangkat Daerah Bidang Infrastruktur														
			Jumlah Laporan Hasil Pelaksanaan Monitoring dan Evaluasi Penyusunan Dokumen Perencanaan Pembangunan Perangkat Daerah Bidang Infrastruktur				1 Laporan	23.159.160,00	Kab. Tanah Laut, Semua Kecamatan, Semua Kel/Desa	SISA LEBIH PERHITUNGAN ANGGARAN TAHUN SEBELUMNYA	Memperkuat Reformasi Politik, Hukum, dan Birokrasi, serta Memperkuat Pencegahan dan Pemberantasan Korupsi, Narkoba, Judi dan Penyeludupan	04. Meningkatkan Tata Kelola Pemerintahan yang Fokus Pada Pelayanan Publik dan Investasi 03. Penyelenggaraan Tata kelola Pemerintahan yang Baik	SKPD		11.400.000,00	BADAN PERENCANAAN PEMBANGUNAN, RISET DAN INOVASI DAERAH
	5.01.03.2.03.0005	Koordinasi Penyusunan Dokumen Perencanaan Pembangunan Daerah Bidang Kewilayahan (RPJPD, RPJMD dan RKPD)														
			Jumlah Dokumen Perencanaan Pembangunan Daerah Bidang Kewilayahan yang Dikoordinir Penyusunannya (RPJPD. RPJMD dan RKPD)				1 Dokumen	106.260.000,00	Kab. Tanah Laut, Semua Kecamatan, Semua Kel/Desa	SISA LEBIH PERHITUNGAN ANGGARAN TAHUN SEBELUMNYA	Memperkuat Reformasi Politik, Hukum, dan Birokrasi, serta Memperkuat Pencegahan dan Pemberantasan Korupsi, Narkoba, Judi dan Penyeludupan	04. Meningkatkan Tata Kelola Pemerintahan yang Fokus Pada Pelayanan Publik dan Investasi 03. Penyelenggaraan Tata kelola Pemerintahan yang Baik	SKPD		25.200.000,00	BADAN PERENCANAAN PEMBANGUNAN, RISET DAN INOVASI DAERAH
	5.01.03.2.03.0007	Pelaksanaan Monitoring dan Evaluasi Penyusunan Dokumen Perencanaan Pembangunan Perangkat Daerah Bidang Kewilayahan														

NO	KODE	URUSAN / BIDANG URUSAN / PROGRAM / KEGIATAN / SUB KEGIATAN	INDIKATOR PROGRAM / KEGIATAN / SUB KEGIATAN	TARGET AKHIR PERIODE RENSTRA OPD	REALISASI CAPAIAN RENJA OPD TAHUN 2023	PRAKIRAAN CAPAIAN TARGET RENJA OPD TAHUN 2024	CAPAIAN KINERJA DAN KERANGKA PENDANAAN						KELOMPOK SASARAN	PRAKIRAAN MAJU RENCANA TAHUN 2026		PERANGKAT DAERAH PENANGGUNG JAWAB
							TARGET 2025	PAGU INDIKATIF (Rp)	LOKASI	SUMBER DANA	PRIORITAS			TARGET	PAGU INDIKATIF (Rp)	
											NASIONAL	DAERAH				
1	2	3	4	5	6	7	8	9	10	11	12	13	14	15	16	17
			Jumlah Laporan Hasil Pelaksanaan Monitoring dan Evaluasi Penyusunan Dokumen Perencanaan Pembangunan Perangkat Daerah Bidang Kewilayahan				1 Laporan	22.875.000,00	Kab. Tanah Laut, Semua Kecamatan, Semua Kel/Desa	SISA LEBIH PERHITUNGAN ANGGARAN TAHUN SEBELUMNYA	Memperkuat Reformasi Politik, Hukum, dan Birokrasi, serta Memperkuat Pencegahan dan Pemberantasan Korupsi, Narkoba, Judi dan Penyeludupan	04. Meningkatkan Tata Kelola Pemerintahan yang Fokus Pada Pelayanan Publik dan Investasi 03. Penyelenggaraan Tata kelola Pemerintahan yang Baik	SKPD		95.000.000,00	BADAN PERENCANAAN PEMBANGUNAN, RISET DAN INOVASI DAERAH
	5.05	**PENELITIAN DAN PENGEMBANGAN**						**1.396.572.836,00**							**217.000.000,00**	
1.	**5.05.02**	**PROGRAM PENELITIAN DAN PENGEMBANGAN DAERAH**	***Jumlah Inovasi Daerah Yang Nilai Kematangannya Minimal 100***	**3 Inovasi**			**3 Inovasi**	**1.396.572.836,00**						**3 Inovasi**	**217.000.000,00**	
	5.05.02.2.01	Penelitian dan Pengembangan Bidang Penyelenggaraan Pemerintahan dan Pengkajian Peraturan	*Persentase Capaian Penelitian Dan Pengembangan Bidang Penyelenggaraan Pemerintahan Dan Pengkajian Peraturan*	-			100 persen	812.373.898,00			Memperkuat Reformasi Politik, Hukum, dan Birokrasi, serta Memperkuat Pencegahan dan Pemberantasan Korupsi, Narkoba, Judi dan Penyeludupan	04. Meningkatkan Tata Kelola Pemerintahan yang Fokus Pada Pelayanan Publik dan Investasi 03. Penyelenggaraan Tata kelola Pemerintahan yang Baik	SKPD	-	80.000.000,00	BADAN PERENCANAAN PEMBANGUNAN, RISET DAN INOVASI DAERAH
	5.05.02.2.01.0005	Fasilitasi, Pelaksanaan dan Evaluasi Penelitian dan Pengembangan Bidang Keuangan dan Aset Daerah, Reformasi Birokrasi														
			Jumlah Laporan Hasil Pelaksanaan Fasilitasi, Pelaksanaan dan Evaluasi Penelitian dan Pengembangan Bidang Keuangan dan Aset Daerah, Reformasi Birokrasi				3 Laporan	99.093.898,00	Kab. Tanah Laut, Semua Kecamatan, Semua Kel/Desa	SISA LEBIH PERHITUNGAN ANGGARAN TAHUN SEBELUMNYA	Memperkuat Reformasi Politik, Hukum, dan Birokrasi, serta Memperkuat Pencegahan dan Pemberantasan Korupsi, Narkoba, Judi dan Penyeludupan	04. Meningkatkan Tata Kelola Pemerintahan yang Fokus Pada Pelayanan Publik dan Investasi 03. Penyelenggaraan Tata kelola Pemerintahan yang Baik	SKPD		40.000.000,00	BADAN PERENCANAAN PEMBANGUNAN, RISET DAN INOVASI DAERAH
	5.05.02.2.01.0012	Pengelolaan Data Kelitbangan dan Peraturan														

NO	KODE	URUSAN / BIDANG URUSAN / PROGRAM / KEGIATAN / SUB KEGIATAN	INDIKATOR PROGRAM / KEGIATAN / SUB KEGIATAN	TARGET AKHIR PERIODE RENSTRA OPD	REALISASI CAPAIAN RENJA OPD TAHUN 2023	PRAKIRAAN CAPAIAN TARGET RENJA OPD TAHUN 2024	CAPAIAN KINERJA DAN KERANGKA PENDANAAN						KELOMPOK SASARAN	PRAKIRAAN MAJU RENCANA TAHUN 2026		PERANGKAT DAERAH PENANGGUNG JAWAB
							TARGET 2025	PAGU INDIKATIF (Rp)	LOKASI	SUMBER DANA	PRIORITAS			TARGET	PAGU INDIKATIF (Rp)	
											NASIONAL	DAERAH				
1	2	3	4	5	6	7	8	9	10	11	12	13	14	15	16	17
			Jumlah Data Kelitbangan dan Peraturan yang Terkelola dengan Baik				3 Laporan	713.280.000,00	Kab. Tanah Laut, Semua Kecamatan, Semua Kel/Desa	SISA LEBIH PERHITUNGAN ANGGARAN TAHUN SEBELUMNYA	Memperkuat Reformasi Politik, Hukum, dan Birokrasi, serta Memperkuat Pencegahan dan Pemberantasan Korupsi, Narkoba, Judi dan Penyeludupan	04. Meningkatkan Tata Kelola Pemerintahan yang Fokus Pada Pelayanan Publik dan Investasi 03. Penyelenggaraan Tata kelola Pemerintahan yang Baik	SKPD		40.000.000,00	BADAN PERENCANAAN PEMBANGUNAN, RISET DAN INOVASI DAERAH
	5.05.02.2.02	Penelitian dan Pengembangan Bidang Sosial dan Kependudukan	-	-			-	0,00			Memperkuat Reformasi Politik, Hukum, dan Birokrasi, serta Memperkuat Pencegahan dan Pemberantasan Korupsi, Narkoba, Judi dan Penyeludupan	04. Meningkatkan Tata Kelola Pemerintahan yang Fokus Pada Pelayanan Publik dan Investasi 03. Penyelenggaraan Tata kelola Pemerintahan yang Baik	SKPD	-	0,00	BADAN PERENCANAAN PEMBANGUNAN, RISET DAN INOVASI DAERAH
	5.05.02.2.02.0009	Penelitian dan Pengembangan Tenaga Kerja														
			Jumlah Dokumen Hasil Penelitian dan Pengembangan Tenaga Kerja				1 Dokumen	0,00	Kab. Tanah Laut, Semua Kecamatan, Semua Kel/Desa	SISA LEBIH PERHITUNGAN ANGGARAN TAHUN SEBELUMNYA	Memperkuat Reformasi Politik, Hukum, dan Birokrasi, serta Memperkuat Pencegahan dan Pemberantasan Korupsi, Narkoba, Judi dan Penyeludupan	04. Meningkatkan Tata Kelola Pemerintahan yang Fokus Pada Pelayanan Publik dan Investasi 03. Penyelenggaraan Tata kelola Pemerintahan yang Baik	SKPD		0,00	BADAN PERENCANAAN PEMBANGUNAN, RISET DAN INOVASI DAERAH
	5.05.02.2.03	Penelitian dan Pengembangan Bidang Ekonomi dan Pembangunan	*Persentase Capaian Penelitian dan Pengembangan Bidang Ekonomi dan Pembangunan*	-			100 persen	0,00			Memperkuat Reformasi Politik, Hukum, dan Birokrasi, serta Memperkuat Pencegahan dan Pemberantasan Korupsi, Narkoba, Judi dan Penyeludupan	-	SKPD	-	0,00	BADAN PERENCANAAN PEMBANGUNAN, RISET DAN INOVASI DAERAH

NO	KODE	URUSAN / BIDANG URUSAN / PROGRAM / KEGIATAN / SUB KEGIATAN	INDIKATOR PROGRAM / KEGIATAN / SUB KEGIATAN	TARGET AKHIR PERIODE RENSTRA OPD	REALISASI CAPAIAN RENJA OPD TAHUN 2023	PRAKIRAAN CAPAIAN TARGET RENJA OPD TAHUN 2024	CAPAIAN KINERJA DAN KERANGKA PENDANAAN						KELOMPOK SASARAN	PRAKIRAAN MAJU RENCANA TAHUN 2026		PERANGKAT DAERAH PENANGGUNG JAWAB
							TARGET 2025	PAGU INDIKATIF (Rp)	LOKASI	SUMBER DANA	PRIORITAS			TARGET	PAGU INDIKATIF (Rp)	
											NASIONAL	DAERAH				
1	2	3	4	5	6	7	8	9	10	11	12	13	14	15	16	17
	5.05.02.2.03.0001	Penelitian dan Pengembangan Koperasi, Usaha Kecil dan Menengah														
			Jumlah Dokumen Hasil Penelitian dan Pengembangan Koperasi, Usaha Kecil dan Menengah				1 Dokumen	0,00	Kab. Tanah Laut, Semua Kecamatan, Semua Kel/Desa	-	Memperkuat Reformasi Politik, Hukum, dan Birokrasi, serta Memperkuat Pencegahan dan Pemberantasan Korupsi, Narkoba, Judi dan Penyeludupan	-	SKPD		0,00	BADAN PERENCANAAN PEMBANGUNAN, RISET DAN INOVASI DAERAH
	5.05.02.2.04	Pengembangan Inovasi dan Teknologi	-	-			-	584.198.938,00			Memperkuat Reformasi Politik, Hukum, dan Birokrasi, serta Memperkuat Pencegahan dan Pemberantasan Korupsi, Narkoba, Judi dan Penyeludupan	04. Meningkatkan Tata Kelola Pemerintahan yang Fokus Pada Pelayanan Publik dan Investasi 03. Penyelenggaraan Tata kelola Pemerintahan yang Baik	-	-	137.000.000,00	BADAN PERENCANAAN PEMBANGUNAN, RISET DAN INOVASI DAERAH
	5.05.02.2.04.0004	Sosialisasi dan Diseminasi Hasil-Hasil Kelitbangan														
			Jumlah Laporan Hasil Penyelenggaraan Sosialisasi dan Diseminasi Hasil-Hasil Kelitbangan				2 Laporan	487.677.980,00	Kab. Tanah Laut, Semua Kecamatan, Semua Kel/Desa	SISA LEBIH PERHITUNGAN ANGGARAN TAHUN SEBELUMNYA	Memperkuat Reformasi Politik, Hukum, dan Birokrasi, serta Memperkuat Pencegahan dan Pemberantasan Korupsi, Narkoba, Judi dan Penyeludupan	04. Meningkatkan Tata Kelola Pemerintahan yang Fokus Pada Pelayanan Publik dan Investasi 03. Penyelenggaraan Tata kelola Pemerintahan yang Baik	-		82.000.000,00	BADAN PERENCANAAN PEMBANGUNAN, RISET DAN INOVASI DAERAH
	5.05.02.2.04.0005	Fasilitasi Hak Kekayaan Intelektual														

NO	KODE	URUSAN / BIDANG URUSAN / PROGRAM / KEGIATAN / SUB KEGIATAN	INDIKATOR PROGRAM / KEGIATAN / SUB KEGIATAN	TARGET AKHIR PERIODE RENSTRA OPD	REALISASI CAPAIAN RENJA OPD TAHUN 2023	PRAKIRAAN CAPAIAN TARGET RENJA OPD TAHUN 2024	CAPAIAN KINERJA DAN KERANGKA PENDANAAN						KELOMPOK SASARAN	PRAKIRAAN MAJU RENCANA TAHUN 2026		PERANGKAT DAERAH PENANGGUNG JAWAB
							TARGET 2025	PAGU INDIKATIF (Rp)	LOKASI	SUMBER DANA	PRIORITAS			TARGET	PAGU INDIKATIF (Rp)	
											NASIONAL	DAERAH				
1	2	3	4	5	6	7	8	9	10	11	12	13	14	15	16	17
			Jumlah Laporan Pelaksanaan Fasilitasi Hak Kekayaan Intelektual				1 Laporan	96.520.958,00	Kab. Tanah Laut, Semua Kecamatan, Semua Kel/Desa	SISA LEBIH PERHITUNGAN ANGGARAN TAHUN SEBELUMNYA	Memperkuat Reformasi Politik, Hukum, dan Birokrasi, serta Memperkuat Pencegahan dan Pemberantasan Korupsi, Narkoba, Judi dan Penyeludupan	04. Meningkatkan Tata Kelola Pemerintahan yang Fokus Pada Pelayanan Publik dan Investasi 03. Penyelenggaraan Tata kelola Pemerintahan yang Baik	-		55.000.000,00	BADAN PERENCANAAN PEMBANGUNAN, RISET DAN INOVASI DAERAH
		BADAN PENGELOLAAN KEUANGAN DAN ASET DAERAH						**332.905.977.759,00**							**4.820.232.946.154,00**	
	5	**UNSUR PENUNJANG URUSAN PEMERINTAHAN**						**332.905.977.759,00**							**4.820.232.946.154,00**	
	5.02	**KEUANGAN**						**332.905.977.759,00**							**4.820.232.946.154,00**	
1.	**5.02.01**	**PROGRAM PENUNJANG URUSAN PEMERINTAHAN DAERAH KABUPATEN/KOTA**	***IKM Sekretariat BPKAD***	**88 Nilai**			**88 Nilai**	**12.189.103.281,00**						**88 Nilai**	**12.917.885.919,00**	
	5.02.01.2.01	Perencanaan, Penganggaran, dan Evaluasi Kinerja Perangkat Daerah	*Persentase Capaian Perencanaan Pengganggaran dan Evaluasi Kinerja Perangkat Daerah*	-			100 Persen	13.991.158,00			Memperkuat Stabilitas Polhukhankam Dan Transformasi Pelayanan Publik	04. Meningkatkan Tata Kelola Pemerintahan yang Fokus Pada Pelayanan Publik dan Investasi 03. Penyelenggaraan Tata kelola Pemerintahan yang Baik	Kantor BPKAD kabupaten Tanah Laut	-		20.659.350,00	BADAN PENGELOLAAN KEUANGAN DAN ASET DAERAH
	5.02.01.2.01.0001	Penyusunan Dokumen Perencanaan Perangkat Daerah														
			Jumlah Dokumen Perencanaan Perangkat Daerah				7 Dokumen	8.993.175,00	Kab. Tanah Laut, Semua Kecamatan, Semua Kel/Desa	PENDAPATAN ASLI DAERAH (PAD)	Memperkuat Stabilitas Polhukhankam Dan Transformasi Pelayanan Publik	04. Meningkatkan Tata Kelola Pemerintahan yang Fokus Pada Pelayanan Publik dan Investasi 03. Penyelenggaraan Tata kelola Pemerintahan yang Baik	Kantor BPKAD kabupaten Tanah Laut		9.891.500,00	BADAN PENGELOLAAN KEUANGAN DAN ASET DAERAH
	5.02.01.2.01.0007	Evaluasi Kinerja Perangkat Daerah														

NO	KODE	URUSAN / BIDANG URUSAN / PROGRAM / KEGIATAN / SUB KEGIATAN	INDIKATOR PROGRAM / KEGIATAN / SUB KEGIATAN	TARGET AKHIR PERIODE RENSTRA OPD	REALISASI CAPAIAN RENJA OPD TAHUN 2023	PRAKIRAAN CAPAIAN TARGET RENJA OPD TAHUN 2024	CAPAIAN KINERJA DAN KERANGKA PENDANAAN						KELOMPOK SASARAN	PRAKIRAAN MAJU RENCANA TAHUN 2026		PERANGKAT DAERAH PENANGGUNG JAWAB
							TARGET 2025	PAGU INDIKATIF (Rp)	LOKASI	SUMBER DANA	PRIORITAS			TARGET	PAGU INDIKATIF (Rp)	
											NASIONAL	DAERAH				
1	2	3	4	5	6	7	8	9	10	11	12	13	14	15	16	17
			Jumlah Laporan Evaluasi Kinerja Perangkat Daerah				6 Laporan	4.997.983,00	Kab. Tanah Laut, Semua Kecamatan, Semua Kel/Desa	PENDAPATAN ASLI DAERAH (PAD)	Memperkuat Stabilitas Polhukhankam Dan Transformasi Pelayanan Publik	04. Meningkatkan Tata Kelola Pemerintahan yang Fokus Pada Pelayanan Publik dan Investasi 03. Penyelenggaraan Tata kelola Pemerintahan yang Baik	Kantor BPKAD kabupaten Tanah Laut		10.767.850,00	BADAN PENGELOLAAN KEUANGAN DAN ASET DAERAH
	5.02.01.2.02	Administrasi Keuangan Perangkat Daerah	*Persentase Capaian Administrasi Keuangan Perangkat Daerah*	-			100 Persen	8.827.656.333,00			Memperkuat Stabilitas Polhukhankam Dan Transformasi Pelayanan Publik	04. Meningkatkan Tata Kelola Pemerintahan yang Fokus Pada Pelayanan Publik dan Investasi 03. Penyelenggaraan Tata kelola Pemerintahan yang Baik	Kantor BPKAD kabupaten Tanah Laut	-	9.312.226.569,00	BADAN PENGELOLAAN KEUANGAN DAN ASET DAERAH
	5.02.01.2.02.0001	Penyediaan Gaji dan Tunjangan ASN														
			Jumlah Orang yang Menerima Gaji dan Tunjangan ASN				45 Orang/bulan	8.820.656.466,00	Kab. Tanah Laut, Semua Kecamatan, Semua Kel/Desa	PENDAPATAN ASLI DAERAH (PAD)	Memperkuat Stabilitas Polhukhankam Dan Transformasi Pelayanan Publik	04. Meningkatkan Tata Kelola Pemerintahan yang Fokus Pada Pelayanan Publik dan Investasi 03. Penyelenggaraan Tata kelola Pemerintahan yang Baik	Kantor BPKAD kabupaten Tanah Laut		9.297.226.569,00	BADAN PENGELOLAAN KEUANGAN DAN ASET DAERAH
	5.02.01.2.02.0003	Pelaksanaan Penatausahaan dan Pengujian/Verifikasi Keuangan SKPD														

NO	KODE	URUSAN / BIDANG URUSAN / PROGRAM / KEGIATAN / SUB KEGIATAN	INDIKATOR PROGRAM / KEGIATAN / SUB KEGIATAN	TARGET AKHIR PERIODE RENSTRA OPD	REALISASI CAPAIAN RENJA OPD TAHUN 2023	PRAKIRAAN CAPAIAN TARGET RENJA OPD TAHUN 2024	CAPAIAN KINERJA DAN KERANGKA PENDANAAN						KELOMPOK SASARAN	PRAKIRAAN MAJU RENCANA TAHUN 2026		PERANGKAT DAERAH PENANGGUNG JAWAB
							TARGET 2025	PAGU INDIKATIF (Rp)	LOKASI	SUMBER DANA	PRIORITAS			TARGET	PAGU INDIKATIF (Rp)	
											NASIONAL	DAERAH				
1	2	3	4	5	6	7	8	9	10	11	12	13	14	15	16	17
			Jumlah Dokumen Penatausahaan dan Pengujian/Verifikasi Keuangan SKPD				350 Dokumen	6.999.867,00	Kab. Tanah Laut, Semua Kecamatan, Semua Kel/Desa	PENDAPATAN ASLI DAERAH (PAD)	Memperkuat Stabilitas Polhukhankam Dan Transformasi Pelayanan Publik	04. Meningkatkan Tata Kelola Pemerintahan yang Fokus Pada Pelayanan Publik dan Investasi 03. Penyelenggaraan Tata kelola Pemerintahan yang Baik	Kantor BPKAD kabupaten Tanah Laut		15.000.000,00	BADAN PENGELOLAAN KEUANGAN DAN ASET DAERAH
	5.02.01.2.05	Administrasi Kepegawaian Perangkat Daerah	*Persentase Capaian Administrasi Kepegawaian Perangkat Daerah*	-			100 Persen	47.462.500,00			Memperkuat Stabilitas Polhukhankam Dan Transformasi Pelayanan Publik	04. Meningkatkan Tata Kelola Pemerintahan yang Fokus Pada Pelayanan Publik dan Investasi 03. Penyelenggaraan Tata kelola Pemerintahan yang Baik	Kantor BPKAD kabupaten Tanah Laut	-	75.000.000,00	BADAN PENGELOLAAN KEUANGAN DAN ASET DAERAH
	5.02.01.2.05.0002	Pengadaan Pakaian Dinas beserta Atribut Kelengkapannya														
			Jumlah Paket Pakaian Dinas beserta Atribut Kelengkapan				1 Paket	37.462.500,00	Kab. Tanah Laut, Semua Kecamatan, Semua Kel/Desa	PENDAPATAN ASLI DAERAH (PAD)	Memperkuat Stabilitas Polhukhankam Dan Transformasi Pelayanan Publik	04. Meningkatkan Tata Kelola Pemerintahan yang Fokus Pada Pelayanan Publik dan Investasi 03. Penyelenggaraan Tata kelola Pemerintahan yang Baik	Kantor BPKAD kabupaten Tanah Laut		50.000.000,00	BADAN PENGELOLAAN KEUANGAN DAN ASET DAERAH
	5.02.01.2.05.0011	Bimbingan Teknis Implementasi Peraturan Perundang-Undangan														

NO	KODE	URUSAN / BIDANG URUSAN / PROGRAM / KEGIATAN / SUB KEGIATAN	INDIKATOR PROGRAM / KEGIATAN / SUB KEGIATAN	TARGET AKHIR PERIODE RENSTRA OPD	REALISASI CAPAIAN RENJA OPD TAHUN 2023	PRAKIRAAN CAPAIAN TARGET RENJA OPD TAHUN 2024	CAPAIAN KINERJA DAN KERANGKA PENDANAAN						KELOMPOK SASARAN	PRAKIRAAN MAJU RENCANA TAHUN 2026		PERANGKAT DAERAH PENANGGUNG JAWAB
							TARGET 2025	PAGU INDIKATIF (Rp)	LOKASI	SUMBER DANA	PRIORITAS			TARGET	PAGU INDIKATIF (Rp)	
											NASIONAL	DAERAH				
1	2	3	4	5	6	7	8	9	10	11	12	13	14	15	16	17
			Jumlah Orang yang Mengikuti Bimbingan Teknis Implementasi Peraturan Perundang-Undangan				2 Orang	10.000.000,00	Kab. Tanah Laut, Semua Kecamatan, Semua Kel/Desa	PENDAPATAN ASLI DAERAH (PAD)	Memperkuat Stabilitas Polhukhankam Dan Transformasi Pelayanan Publik	04. Meningkatkan Tata Kelola Pemerintahan yang Fokus Pada Pelayanan Publik dan Investasi 03. Penyelenggaraan Tata kelola Pemerintahan yang Baik	Kantor BPKAD kabupaten Tanah Laut		25.000.000,00	BADAN PENGELOLAAN KEUANGAN DAN ASET DAERAH
	5.02.01.2.06	Administrasi Umum Perangkat Daerah	*Persentase Capaian Administrasi Umum Perangkat Daerah*	-			100 Persen	1.769.247.602,00			Memperkuat Stabilitas Polhukhankam Dan Transformasi Pelayanan Publik	04. Meningkatkan Tata Kelola Pemerintahan yang Fokus Pada Pelayanan Publik dan Investasi 03. Penyelenggaraan Tata kelola Pemerintahan yang Baik	Kantor BPKAD kabupaten Tanah Laut	-	1.835.000.000,00	BADAN PENGELOLAAN KEUANGAN DAN ASET DAERAH
	5.02.01.2.06.0001	Penyediaan Komponen Instalasi Listrik/Penerangan Bangunan Kantor														
			Jumlah Paket Komponen Instalasi Listrik/Penerangan Bangunan Kantor yang Disediakan				1 Paket	9.984.679,00	Kab. Tanah Laut, Semua Kecamatan, Semua Kel/Desa	PENDAPATAN ASLI DAERAH (PAD)	Memperkuat Stabilitas Polhukhankam Dan Transformasi Pelayanan Publik	04. Meningkatkan Tata Kelola Pemerintahan yang Fokus Pada Pelayanan Publik dan Investasi 03. Penyelenggaraan Tata kelola Pemerintahan yang Baik	Kantor BPKAD kabupaten Tanah Laut		15.000.000,00	BADAN PENGELOLAAN KEUANGAN DAN ASET DAERAH
	5.02.01.2.06.0002	Penyediaan Peralatan dan Perlengkapan Kantor														

NO	KODE	URUSAN / BIDANG URUSAN / PROGRAM / KEGIATAN / SUB KEGIATAN	INDIKATOR PROGRAM / KEGIATAN / SUB KEGIATAN	TARGET AKHIR PERIODE RENSTRA OPD	REALISASI CAPAIAN RENJA OPD TAHUN 2023	PRAKIRAAN CAPAIAN TARGET RENJA OPD TAHUN 2024	CAPAIAN KINERJA DAN KERANGKA PENDANAAN						KELOMPOK SASARAN	PRAKIRAAN MAJU RENCANA TAHUN 2026		PERANGKAT DAERAH PENANGGUNG JAWAB
							TARGET 2025	PAGU INDIKATIF (Rp)	LOKASI	SUMBER DANA	PRIORITAS			TARGET	PAGU INDIKATIF (Rp)	
											NASIONAL	DAERAH				
1	2	3	4	5	6	7	8	9	10	11	12	13	14	15	16	17
			Jumlah Paket Peralatan dan Perlengkapan Kantor yang Disediakan				8 Paket	130.499.274,00	Kab. Tanah Laut, Semua Kecamatan, Semua Kel/Desa	PENDAPATAN ASLI DAERAH (PAD)	Memperkuat Stabilitas Polhukhankam Dan Transformasi Pelayanan Publik	04. Meningkatkan Tata Kelola Pemerintahan yang Fokus Pada Pelayanan Publik dan Investasi 03. Penyelenggaraan Tata kelola Pemerintahan yang Baik	Kantor BPKAD kabupaten Tanah Laut		100.000.000,00	BADAN PENGELOLAAN KEUANGAN DAN ASET DAERAH
	5.02.01.2.06.0003	Penyediaan Peralatan Rumah Tangga														
			Jumlah Paket Peralatan Rumah Tangga yang Disediakan				1 Paket	9.992.657,00	Kab. Tanah Laut, Semua Kecamatan, Semua Kel/Desa	PENDAPATAN ASLI DAERAH (PAD)	Memperkuat Stabilitas Polhukhankam Dan Transformasi Pelayanan Publik	04. Meningkatkan Tata Kelola Pemerintahan yang Fokus Pada Pelayanan Publik dan Investasi 03. Penyelenggaraan Tata kelola Pemerintahan yang Baik	Kantor BPKAD kabupaten Tanah Laut		10.000.000,00	BADAN PENGELOLAAN KEUANGAN DAN ASET DAERAH
	5.02.01.2.06.0005	Penyediaan Barang Cetakan dan Penggandaan														
			Jumlah Paket Barang Cetakan dan Penggandaan yang Disediakan				2 Paket	49.999.792,00	Kab. Tanah Laut, Semua Kecamatan, Semua Kel/Desa	PENDAPATAN ASLI DAERAH (PAD)	Memperkuat Stabilitas Polhukhankam Dan Transformasi Pelayanan Publik	04. Meningkatkan Tata Kelola Pemerintahan yang Fokus Pada Pelayanan Publik dan Investasi 03. Penyelenggaraan Tata kelola Pemerintahan yang Baik	Kantor BPKAD kabupaten Tanah Laut		65.000.000,00	BADAN PENGELOLAAN KEUANGAN DAN ASET DAERAH
	5.02.01.2.06.0007	Penyediaan Bahan/Material														

NO	KODE	URUSAN / BIDANG URUSAN / PROGRAM / KEGIATAN / SUB KEGIATAN	INDIKATOR PROGRAM / KEGIATAN / SUB KEGIATAN	TARGET AKHIR PERIODE RENSTRA OPD	REALISASI CAPAIAN RENJA OPD TAHUN 2023	PRAKIRAAN CAPAIAN TARGET RENJA OPD TAHUN 2024	CAPAIAN KINERJA DAN KERANGKA PENDANAAN						KELOMPOK SASARAN	PRAKIRAAN MAJU RENCANA TAHUN 2026		PERANGKAT DAERAH PENANGGUNG JAWAB
							TARGET 2025	PAGU INDIKATIF (Rp)	LOKASI	SUMBER DANA	PRIORITAS			TARGET	PAGU INDIKATIF (Rp)	
											NASIONAL	DAERAH				
1	2	3	4	5	6	7	8	9	10	11	12	13	14	15	16	17
			Jumlah Paket Bahan/Material yang Disediakan				2 Paket	15.000.000,00	Kab. Tanah Laut, Semua Kecamatan, Semua Kel/Desa	PENDAPATAN ASLI DAERAH (PAD)	Memperkuat Stabilitas Polhukhankam Dan Transformasi Pelayanan Publik	04. Meningkatkan Tata Kelola Pemerintahan yang Fokus Pada Pelayanan Publik dan Investasi 03. Penyelenggaraan Tata kelola Pemerintahan yang Baik	Kantor BPKAD kabupaten Tanah Laut		15.000.000,00	BADAN PENGELOLAAN KEUANGAN DAN ASET DAERAH
	5.02.01.2.06.0009	Penyelenggaraan Rapat Koordinasi dan Konsultasi SKPD														
			Jumlah Laporan Penyelenggaraan Rapat Koordinasi dan Konsultasi SKPD				200 Laporan	1.500.000.000,00	Kab. Tanah Laut, Semua Kecamatan, Semua Kel/Desa	PENDAPATAN ASLI DAERAH (PAD)	Memperkuat Stabilitas Polhukhankam Dan Transformasi Pelayanan Publik	04. Meningkatkan Tata Kelola Pemerintahan yang Fokus Pada Pelayanan Publik dan Investasi 03. Penyelenggaraan Tata kelola Pemerintahan yang Baik	Kantor BPKAD kabupaten Tanah Laut		1.500.000.000,00	BADAN PENGELOLAAN KEUANGAN DAN ASET DAERAH
	5.02.01.2.06.0010	Penatausahaan Arsip Dinamis pada SKPD														
			Jumlah Dokumen Penatausahaan Arsip Dinamis pada SKPD				1 Dokumen	28.771.200,00	Kab. Tanah Laut, Semua Kecamatan, Semua Kel/Desa	PENDAPATAN ASLI DAERAH (PAD)	Memperkuat Stabilitas Polhukhankam Dan Transformasi Pelayanan Publik	04. Meningkatkan Tata Kelola Pemerintahan yang Fokus Pada Pelayanan Publik dan Investasi 03. Penyelenggaraan Tata kelola Pemerintahan yang Baik	Kantor BPKAD kabupaten Tanah Laut		100.000.000,00	BADAN PENGELOLAAN KEUANGAN DAN ASET DAERAH
	5.02.01.2.06.0011	Dukungan Pelaksanaan Sistem Pemerintahan Berbasis Elektronik pada SKPD														

NO	KODE	URUSAN / BIDANG URUSAN / PROGRAM / KEGIATAN / SUB KEGIATAN	INDIKATOR PROGRAM / KEGIATAN / SUB KEGIATAN	TARGET AKHIR PERIODE RENSTRA OPD	REALISASI CAPAIAN RENJA OPD TAHUN 2023	PRAKIRAAN CAPAIAN TARGET RENJA OPD TAHUN 2024	CAPAIAN KINERJA DAN KERANGKA PENDANAAN						KELOMPOK SASARAN	PRAKIRAAN MAJU RENCANA TAHUN 2026		PERANGKAT DAERAH PENANGGUNG JAWAB
							TARGET 2025	PAGU INDIKATIF (Rp)	LOKASI	SUMBER DANA	PRIORITAS			TARGET	PAGU INDIKATIF (Rp)	
											NASIONAL	DAERAH				
1	2	3	4	5	6	7	8	9	10	11	12	13	14	15	16	17
			Jumlah Dokumen Dukungan Pelaksanaan Sistem Pemerintahan Berbasis Elektronik pada SKPD				1 Dokumen	25.000.000,00	Kab. Tanah Laut, Semua Kecamatan, Semua Kel/Desa	PENDAPATAN ASLI DAERAH (PAD)	Memperkuat Stabilitas Polhukhankam Dan Transformasi Pelayanan Publik	04. Meningkatkan Tata Kelola Pemerintahan yang Fokus Pada Pelayanan Publik dan Investasi 03. Penyelenggaraan Tata kelola Pemerintahan yang Baik	Kantor BPKAD kabupaten Tanah Laut		30.000.000,00	BADAN PENGELOLAAN KEUANGAN DAN ASET DAERAH
	5.02.01.2.07	Pengadaan Barang Milik Daerah Penunjang Urusan Pemerintah Daerah	*Persentase Capaian Pengadaan Barang Milik Daerah Penunjang Urusan Pemerintah Daerah*	-			100 Persen	546.290.072,00			Memperkuat Stabilitas Polhukhankam Dan Transformasi Pelayanan Publik	04. Meningkatkan Tata Kelola Pemerintahan yang Fokus Pada Pelayanan Publik dan Investasi 03. Penyelenggaraan Tata kelola Pemerintahan yang Baik	Kantor BPKAD kabupaten Tanah Laut	-	550.000.000,00	BADAN PENGELOLAAN KEUANGAN DAN ASET DAERAH
	5.02.01.2.07.0002	Pengadaan Kendaraan Dinas Operasional atau Lapangan														
			Jumlah Unit Kendaraan Dinas Operasional atau Lapangan yang Disediakan				2 Unit	50.000.000,00	Kab. Tanah Laut, Semua Kecamatan, Semua Kel/Desa	PENDAPATAN ASLI DAERAH (PAD)	Memperkuat Stabilitas Polhukhankam Dan Transformasi Pelayanan Publik	04. Meningkatkan Tata Kelola Pemerintahan yang Fokus Pada Pelayanan Publik dan Investasi 03. Penyelenggaraan Tata kelola Pemerintahan yang Baik	Kantor BPKAD kabupaten Tanah Laut		50.000.000,00	BADAN PENGELOLAAN KEUANGAN DAN ASET DAERAH
	5.02.01.2.07.0005	Pengadaan Mebel														

NO	KODE	URUSAN / BIDANG URUSAN / PROGRAM / KEGIATAN / SUB KEGIATAN	INDIKATOR PROGRAM / KEGIATAN / SUB KEGIATAN	TARGET AKHIR PERIODE RENSTRA OPD	REALISASI CAPAIAN RENJA OPD TAHUN 2023	PRAKIRAAN CAPAIAN TARGET RENJA OPD TAHUN 2024	CAPAIAN KINERJA DAN KERANGKA PENDANAAN						KELOMPOK SASARAN	PRAKIRAAN MAJU RENCANA TAHUN 2026		PERANGKAT DAERAH PENANGGUNG JAWAB
							TARGET 2025	PAGU INDIKATIF (Rp)	LOKASI	SUMBER DANA	PRIORITAS			TARGET	PAGU INDIKATIF (Rp)	
											NASIONAL	DAERAH				
1	2	3	4	5	6	7	8	9	10	11	12	13	14	15	16	17
			Jumlah Paket Mebel yang Disediakan				14 Unit	99.936.372,00	Kab. Tanah Laut, Semua Kecamatan, Semua Kel/Desa	PENDAPATAN ASLI DAERAH (PAD)	Memperkuat Stabilitas Polhukhankam Dan Transformasi Pelayanan Publik	04. Meningkatkan Tata Kelola Pemerintahan yang Fokus Pada Pelayanan Publik dan Investasi 03. Penyelenggaraan Tata kelola Pemerintahan yang Baik	Kantor BPKAD kabupaten Tanah Laut		150.000.000,00	BADAN PENGELOLAAN KEUANGAN DAN ASET DAERAH
	5.02.01.2.07.0006	Pengadaan Peralatan dan Mesin Lainnya														
			Jumlah Unit Peralatan dan Mesin Lainnya yang Disediakan				7 Unit	146.353.700,00	Kab. Tanah Laut, Semua Kecamatan, Semua Kel/Desa	PENDAPATAN ASLI DAERAH (PAD)	Memperkuat Stabilitas Polhukhankam Dan Transformasi Pelayanan Publik	04. Meningkatkan Tata Kelola Pemerintahan yang Fokus Pada Pelayanan Publik dan Investasi 03. Penyelenggaraan Tata kelola Pemerintahan yang Baik	Kantor BPKAD kabupaten Tanah Laut		250.000.000,00	BADAN PENGELOLAAN KEUANGAN DAN ASET DAERAH
	5.02.01.2.07.0010	Pengadaan Sarana dan Prasarana Gedung Kantor atau Bangunan Lainnya														
			Jumlah Unit Sarana dan Prasarana Gedung Kantor atau Bangunan Lainnya yang Disediakan				1 Unit	250.000.000,00	Kab. Tanah Laut, Semua Kecamatan, Semua Kel/Desa	PENDAPATAN ASLI DAERAH (PAD)	Memperkuat Stabilitas Polhukhankam Dan Transformasi Pelayanan Publik	04. Meningkatkan Tata Kelola Pemerintahan yang Fokus Pada Pelayanan Publik dan Investasi 03. Penyelenggaraan Tata kelola Pemerintahan yang Baik	Kantor BPKAD kabupaten Tanah Laut		100.000.000,00	BADAN PENGELOLAAN KEUANGAN DAN ASET DAERAH

NO	KODE	URUSAN / BIDANG URUSAN / PROGRAM / KEGIATAN / SUB KEGIATAN	INDIKATOR PROGRAM / KEGIATAN / SUB KEGIATAN	TARGET AKHIR PERIODE RENSTRA OPD	REALISASI CAPAIAN RENJA OPD TAHUN 2023	PRAKIRAAN CAPAIAN TARGET RENJA OPD TAHUN 2024	CAPAIAN KINERJA DAN KERANGKA PENDANAAN						KELOMPOK SASARAN	PRAKIRAAN MAJU RENCANA TAHUN 2026		PERANGKAT DAERAH PENANGGUNG JAWAB
							TARGET 2025	PAGU INDIKATIF (Rp)	LOKASI	SUMBER DANA	PRIORITAS			TARGET	PAGU INDIKATIF (Rp)	
											NASIONAL	DAERAH				
1	2	3	4	5	6	7	8	9	10	11	12	13	14	15	16	17
	5.02.01.2.08	Penyediaan Jasa Penunjang Urusan Pemerintahan Daerah	*Persentase Capaian Penyediaan Jasa Penunjang Ursan Pemerintah Daerah*	-			100 Persen	849.921.716,00			Memperkuat Stabilitas Polhukhankam Dan Transformasi Pelayanan Publik	04. Meningkatkan Tata Kelola Pemerintahan yang Fokus Pada Pelayanan Publik dan Investasi 03. Penyelenggaraan Tata kelola Pemerintahan yang Baik	Kantor BPKAD kabupaten Tanah Laut	-	950.000.000,00	BADAN PENGELOLAAN KEUANGAN DAN ASET DAERAH
	5.02.01.2.08.0002	Penyediaan Jasa Komunikasi, Sumber Daya Air dan Listrik														
			Jumlah Laporan Penyediaan Jasa Komunikasi, Sumber Daya Air dan Listrik yang Disediakan				3 Laporan	350.000.000,00	Kab. Tanah Laut, Semua Kecamatan, Semua Kel/Desa	PENDAPATAN ASLI DAERAH (PAD)	Memperkuat Stabilitas Polhukhankam Dan Transformasi Pelayanan Publik	04. Meningkatkan Tata Kelola Pemerintahan yang Fokus Pada Pelayanan Publik dan Investasi 03. Penyelenggaraan Tata kelola Pemerintahan yang Baik	Kantor BPKAD kabupaten Tanah Laut		450.000.000,00	BADAN PENGELOLAAN KEUANGAN DAN ASET DAERAH
	5.02.01.2.08.0004	Penyediaan Jasa Pelayanan Umum Kantor														
			Jumlah Laporan Penyediaan Jasa Pelayanan Umum Kantor yang Disediakan				12 Laporan	499.921.716,00	Kab. Tanah Laut, Semua Kecamatan, Semua Kel/Desa	PENDAPATAN ASLI DAERAH (PAD)	Memperkuat Stabilitas Polhukhankam Dan Transformasi Pelayanan Publik	04. Meningkatkan Tata Kelola Pemerintahan yang Fokus Pada Pelayanan Publik dan Investasi 03. Penyelenggaraan Tata kelola Pemerintahan yang Baik	Kantor BPKAD kabupaten Tanah Laut		500.000.000,00	BADAN PENGELOLAAN KEUANGAN DAN ASET DAERAH

NO	KODE	URUSAN / BIDANG URUSAN / PROGRAM / KEGIATAN / SUB KEGIATAN	INDIKATOR PROGRAM / KEGIATAN / SUB KEGIATAN	TARGET AKHIR PERIODE RENSTRA OPD	REALISASI CAPAIAN RENJA OPD TAHUN 2023	PRAKIRAAN CAPAIAN TARGET RENJA OPD TAHUN 2024	CAPAIAN KINERJA DAN KERANGKA PENDANAAN						KELOMPOK SASARAN	PRAKIRAAN MAJU RENCANA TAHUN 2026		PERANGKAT DAERAH PENANGGUNG JAWAB
							TARGET 2025	PAGU INDIKATIF (Rp)	LOKASI	SUMBER DANA	PRIORITAS			TARGET	PAGU INDIKATIF (Rp)	
											NASIONAL	DAERAH				
1	2	3	4	5	6	7	8	9	10	11	12	13	14	15	16	17
	5.02.01.2.09	Pemeliharaan Barang Milik Daerah Penunjang Urusan Pemerintahan Daerah	*Persentase Capaian Pemeliharaan Barang Milik Daerah Penunjang Urusan Pemerintah Daerah*	-			100 Persen	134.533.900,00			Memperkuat Stabilitas Polhukhankam Dan Transformasi Pelayanan Publik	04. Meningkatkan Tata Kelola Pemerintahan yang Fokus Pada Pelayanan Publik dan Investasi 03. Penyelenggaraan Tata kelola Pemerintahan yang Baik	Kantor BPKAD kabupaten Tanah Laut	-	175.000.000,00	BADAN PENGELOLAAN KEUANGAN DAN ASET DAERAH
	5.02.01.2.09.0001	Penyediaan Jasa Pemeliharaan, Biaya Pemeliharaan, dan Pajak Kendaraan Perorangan Dinas atau Kendaraan Dinas Jabatan														
			Jumlah Kendaraan Perorangan Dinas atau Kendaraan Dinas Jabatan yang Dipelihara dan dibayarkan Pajaknya				1 Unit	20.000.000,00	Kab. Tanah Laut, Semua Kecamatan, Semua Kel/Desa	PENDAPATAN ASLI DAERAH (PAD)	Memperkuat Stabilitas Polhukhankam Dan Transformasi Pelayanan Publik	04. Meningkatkan Tata Kelola Pemerintahan yang Fokus Pada Pelayanan Publik dan Investasi 03. Penyelenggaraan Tata kelola Pemerintahan yang Baik	Kantor BPKAD kabupaten Tanah Laut		25.000.000,00	BADAN PENGELOLAAN KEUANGAN DAN ASET DAERAH
	5.02.01.2.09.0002	Penyediaan Jasa Pemeliharaan, Biaya Pemeliharaan, Pajak dan Perizinan Kendaraan Dinas Operasional atau Lapangan														
			Jumlah Kendaraan Dinas Operasional atau Lapangan yang Dipelihara dan dibayarkan Pajak dan Perizinannya				15 Unit	64.608.000,00	Kab. Tanah Laut, Semua Kecamatan, Semua Kel/Desa	PENDAPATAN ASLI DAERAH (PAD)	Memperkuat Stabilitas Polhukhankam Dan Transformasi Pelayanan Publik	04. Meningkatkan Tata Kelola Pemerintahan yang Fokus Pada Pelayanan Publik dan Investasi 03. Penyelenggaraan Tata kelola Pemerintahan yang Baik	Kantor BPKAD kabupaten Tanah Laut		80.000.000,00	BADAN PENGELOLAAN KEUANGAN DAN ASET DAERAH
	5.02.01.2.09.0006	Pemeliharaan Peralatan dan Mesin Lainnya														

NO	KODE	URUSAN / BIDANG URUSAN / PROGRAM / KEGIATAN / SUB KEGIATAN	INDIKATOR PROGRAM / KEGIATAN / SUB KEGIATAN	TARGET AKHIR PERIODE RENSTRA OPD	REALISASI CAPAIAN RENJA OPD TAHUN 2023	PRAKIRAAN CAPAIAN TARGET RENJA OPD TAHUN 2024	CAPAIAN KINERJA DAN KERANGKA PENDANAAN						KELOMPOK SASARAN	PRAKIRAAN MAJU RENCANA TAHUN 2026		PERANGKAT DAERAH PENANGGUNG JAWAB
							TARGET 2025	PAGU INDIKATIF (Rp)	LOKASI	SUMBER DANA	PRIORITAS			TARGET	PAGU INDIKATIF (Rp)	
											NASIONAL	DAERAH				
1	2	3	4	5	6	7	8	9	10	11	12	13	14	15	16	17
			Jumlah Peralatan dan Mesin Lainnya yang Dipelihara				22 Unit	24.925.900,00	Kab. Tanah Laut, Semua Kecamatan, Semua Kel/Desa	PENDAPATAN ASLI DAERAH (PAD)	Memperkuat Stabilitas Polhukhankam Dan Transformasi Pelayanan Publik	04. Meningkatkan Tata Kelola Pemerintahan yang Fokus Pada Pelayanan Publik dan Investasi 03. Penyelenggaraan Tata kelola Pemerintahan yang Baik	Kantor BPKAD kabupaten Tanah Laut		45.000.000,00	BADAN PENGELOLAAN KEUANGAN DAN ASET DAERAH
	5.02.01.2.09.0009	Pemeliharaan/Rehabilitasi Gedung Kantor dan Bangunan Lainnya														
			Jumlah Gedung Kantor dan Bangunan Lainnya yang Dipelihara/Direhabilitasi				1 Unit	25.000.000,00	Kab. Tanah Laut, Semua Kecamatan, Semua Kel/Desa	PENDAPATAN ASLI DAERAH (PAD)	Memperkuat Stabilitas Polhukhankam Dan Transformasi Pelayanan Publik	04. Meningkatkan Tata Kelola Pemerintahan yang Fokus Pada Pelayanan Publik dan Investasi 03. Penyelenggaraan Tata kelola Pemerintahan yang Baik	Kantor BPKAD kabupaten Tanah Laut		25.000.000,00	BADAN PENGELOLAAN KEUANGAN DAN ASET DAERAH
2.	**5.02.02**	**PROGRAM PENGELOLAAN KEUANGAN DAERAH**	***Persentase Penyampaian Dokumen Laporan Keuangan Pemerintah Daerah yang tepat waktu Persentase Penyampaian Dokumen Penatausahaan Keuangan Pemerintah Daerah yang tepat waktu Persentase Penyampaian Dokumen Penganggaran Keuangan Pemerintah Daerah yang tepat waktu***	**100 Persen 100 Persen 100 Persen**			**100 Persen 100 Persen 100 Persen**	**312.711.451.651,00**						**100 Persen 100 Persen 100 Persen**	**305.147.360.235,00**	
	5.02.02.2.01	Koordinasi dan Penyusunan Rencana Anggaran Daerah	*Persentase Capaian Koordinasi dan Penyusunan Rencana Anggaran Daerah*	-			100 Persen	498.458.313,00			Memperkuat Stabilitas Polhukhankam Dan Transformasi Pelayanan Publik	04. Meningkatkan Tata Kelola Pemerintahan yang Fokus Pada Pelayanan Publik dan Investasi 03. Penyelenggaraan Tata kelola Pemerintahan yang Baik	Pemerintah Kabupaten Tanah Laut	-	641.031.185,00	BADAN PENGELOLAAN KEUANGAN DAN ASET DAERAH
	5.02.02.2.01.0001	Koordinasi dan Penyusunan KUA dan PPAS														

NO	KODE	URUSAN / BIDANG URUSAN / PROGRAM / KEGIATAN / SUB KEGIATAN	INDIKATOR PROGRAM / KEGIATAN / SUB KEGIATAN	TARGET AKHIR PERIODE RENSTRA OPD	REALISASI CAPAIAN RENJA OPD TAHUN 2023	PRAKIRAAN CAPAIAN TARGET RENJA OPD TAHUN 2024	CAPAIAN KINERJA DAN KERANGKA PENDANAAN						KELOMPOK SASARAN	PRAKIRAAN MAJU RENCANA TAHUN 2026		PERANGKAT DAERAH PENANGGUNG JAWAB
							TARGET 2025	PAGU INDIKATIF (Rp)	LOKASI	SUMBER DANA	PRIORITAS			TARGET	PAGU INDIKATIF (Rp)	
											NASIONAL	DAERAH				
1	2	3	4	5	6	7	8	9	10	11	12	13	14	15	16	17
			Jumlah Dokumen KUA dan PPAS yang Disusun				2 Dokumen	43.933.562,00	Kab. Tanah Laut, Semua Kecamatan, Semua Kel/Desa	SISA LEBIH PERHITUNGAN ANGGARAN TAHUN SEBELUMNYA	Memperkuat Stabilitas Polhukhankam Dan Transformasi Pelayanan Publik	04. Meningkatkan Tata Kelola Pemerintahan yang Fokus Pada Pelayanan Publik dan Investasi 03. Penyelenggaraan Tata kelola Pemerintahan yang Baik	Pemerintah Kabupaten Tanah Laut		60.000.000,00	BADAN PENGELOLAAN KEUANGAN DAN ASET DAERAH
	5.02.02.2.01.0002	Koordinasi dan Penyusunan Perubahan KUA dan Perubahan PPAS														
			Jumlah Dokumen Perubahan KUA dan Perubahan PPAS yang Disusun				2 Dokumen	43.678.858,00	Kab. Tanah Laut, Semua Kecamatan, Semua Kel/Desa	SISA LEBIH PERHITUNGAN ANGGARAN TAHUN SEBELUMNYA	Memperkuat Stabilitas Polhukhankam Dan Transformasi Pelayanan Publik	04. Meningkatkan Tata Kelola Pemerintahan yang Fokus Pada Pelayanan Publik dan Investasi 03. Penyelenggaraan Tata kelola Pemerintahan yang Baik	Pemerintah Kabupaten Tanah Laut		60.000.000,00	BADAN PENGELOLAAN KEUANGAN DAN ASET DAERAH
	5.02.02.2.01.0003	Koordinasi, Penyusunan dan Verifikasi RKA-SKPD														
			Jumlah RKA-SKPD yang Diverifikasi				40 Dokumen	16.301.779,00	Kab. Tanah Laut, Semua Kecamatan, Semua Kel/Desa	SISA LEBIH PERHITUNGAN ANGGARAN TAHUN SEBELUMNYA	Memperkuat Stabilitas Polhukhankam Dan Transformasi Pelayanan Publik	04. Meningkatkan Tata Kelola Pemerintahan yang Fokus Pada Pelayanan Publik dan Investasi 03. Penyelenggaraan Tata kelola Pemerintahan yang Baik	Pemerintah Kabupaten Tanah Laut		17.000.000,00	BADAN PENGELOLAAN KEUANGAN DAN ASET DAERAH
	5.02.02.2.01.0004	Koordinasi, Penyusunan dan Verifikasi Perubahan RKA-SKPD														

NO	KODE	URUSAN / BIDANG URUSAN / PROGRAM / KEGIATAN / SUB KEGIATAN	INDIKATOR PROGRAM / KEGIATAN / SUB KEGIATAN	TARGET AKHIR PERIODE RENSTRA OPD	REALISASI CAPAIAN RENJA OPD TAHUN 2023	PRAKIRAAN CAPAIAN TARGET RENJA OPD TAHUN 2024	CAPAIAN KINERJA DAN KERANGKA PENDANAAN						KELOMPOK SASARAN	PRAKIRAAN MAJU RENCANA TAHUN 2026		PERANGKAT DAERAH PENANGGUNG JAWAB
							TARGET 2025	PAGU INDIKATIF (Rp)	LOKASI	SUMBER DANA	PRIORITAS			TARGET	PAGU INDIKATIF (Rp)	
											NASIONAL	DAERAH				
1	2	3	4	5	6	7	8	9	10	11	12	13	14	15	16	17
			Jumlah Perubahan RKA-SKPD yang Diverifikasi				40 Dokumen	16.320.405,00	Kab. Tanah Laut, Semua Kecamatan, Semua Kel/Desa	SISA LEBIH PERHITUNGAN ANGGARAN TAHUN SEBELUMNYA	Memperkuat Stabilitas Polhukhankam Dan Transformasi Pelayanan Publik	04. Meningkatkan Tata Kelola Pemerintahan yang Fokus Pada Pelayanan Publik dan Investasi 03. Penyelenggaraan Tata kelola Pemerintahan yang Baik	Pemerintah Kabupaten Tanah Laut		17.000.000,00	BADAN PENGELOLAAN KEUANGAN DAN ASET DAERAH
	5.02.02.2.01.0005	Koordinasi, Penyusunan dan Verifikasi DPA-SKPD														
			Jumlah DPA- SKPD yang Diverifikasi				40 Dokumen	4.136.885,00	Kab. Tanah Laut, Semua Kecamatan, Semua Kel/Desa	SISA LEBIH PERHITUNGAN ANGGARAN TAHUN SEBELUMNYA	Memperkuat Stabilitas Polhukhankam Dan Transformasi Pelayanan Publik	04. Meningkatkan Tata Kelola Pemerintahan yang Fokus Pada Pelayanan Publik dan Investasi 03. Penyelenggaraan Tata kelola Pemerintahan yang Baik	Pemerintah Kabupaten Tanah Laut		5.787.830,00	BADAN PENGELOLAAN KEUANGAN DAN ASET DAERAH
	5.02.02.2.01.0006	Koordinasi, Penyusunan dan Verifikasi Perubahan DPA-SKPD														
			Jumlah Perubahan DPA-SKPD yang Diverifikasi				40 Dokumen	4.235.743,00	Kab. Tanah Laut, Semua Kecamatan, Semua Kel/Desa	SISA LEBIH PERHITUNGAN ANGGARAN TAHUN SEBELUMNYA	Memperkuat Stabilitas Polhukhankam Dan Transformasi Pelayanan Publik	04. Meningkatkan Tata Kelola Pemerintahan yang Fokus Pada Pelayanan Publik dan Investasi 03. Penyelenggaraan Tata kelola Pemerintahan yang Baik	Pemerintah Kabupaten Tanah Laut		5.787.830,00	BADAN PENGELOLAAN KEUANGAN DAN ASET DAERAH
	5.02.02.2.01.0007	Koordinasi dan Penyusunan Peraturan Daerah tentang APBD dan Peraturan Kepala Daerah tentang Penjabaran APBD														

NO	KODE	URUSAN / BIDANG URUSAN / PROGRAM / KEGIATAN / SUB KEGIATAN	INDIKATOR PROGRAM / KEGIATAN / SUB KEGIATAN	TARGET AKHIR PERIODE RENSTRA OPD	REALISASI CAPAIAN RENJA OPD TAHUN 2023	PRAKIRAAN CAPAIAN TARGET RENJA OPD TAHUN 2024	CAPAIAN KINERJA DAN KERANGKA PENDANAAN						KELOMPOK SASARAN	PRAKIRAAN MAJU RENCANA TAHUN 2026		PERANGKAT DAERAH PENANGGUNG JAWAB
							TARGET 2025	PAGU INDIKATIF (Rp)	LOKASI	SUMBER DANA	PRIORITAS			TARGET	PAGU INDIKATIF (Rp)	
											NASIONAL	DAERAH				
1	2	3	4	5	6	7	8	9	10	11	12	13	14	15	16	17
			Jumlah Peraturan Daerah tentang APBD dan Peraturan Kepala Daerah tentang Penjabaran APBD				2 Dokumen	179.730.163,00	Kab. Tanah Laut, Semua Kecamatan, Semua Kel/Desa	SISA LEBIH PERHITUNGAN ANGGARAN TAHUN SEBELUMNYA	Memperkuat Stabilitas Polhukhankam Dan Transformasi Pelayanan Publik	04. Meningkatkan Tata Kelola Pemerintahan yang Fokus Pada Pelayanan Publik dan Investasi 03. Penyelenggaraan Tata kelola Pemerintahan yang Baik	Pemerintah Kabupaten Tanah Laut		227.878.000,00	BADAN PENGELOLAAN KEUANGAN DAN ASET DAERAH
	5.02.02.2.01.0008	Koordinasi dan Penyusunan Peraturan Daerah tentang Perubahan APBD dan Peraturan Kepala Daerah tentang Penjabaran Perubahan APBD														
			Jumlah Peraturan Daerah tentang Perubahan APBD dan Peraturan Kepala Daerah tentang Penjabaran Perubahan APBD				2 Dokumen	158.964.406,00	Kab. Tanah Laut, Semua Kecamatan, Semua Kel/Desa	SISA LEBIH PERHITUNGAN ANGGARAN TAHUN SEBELUMNYA	Memperkuat Stabilitas Polhukhankam Dan Transformasi Pelayanan Publik	04. Meningkatkan Tata Kelola Pemerintahan yang Fokus Pada Pelayanan Publik dan Investasi 03. Penyelenggaraan Tata kelola Pemerintahan yang Baik	Pemerintah Kabupaten Tanah Laut		215.401.550,00	BADAN PENGELOLAAN KEUANGAN DAN ASET DAERAH
	5.02.02.2.01.0009	Koordinasi dan Penyusunan Regulasi serta Kebijakan Bidang Anggaran														
			Jumlah Dokumen Regulasi serta Kebijakan Bidang Anggaran				6 Dokumen	31.156.512,00	Kab. Tanah Laut, Semua Kecamatan, Semua Kel/Desa	SISA LEBIH PERHITUNGAN ANGGARAN TAHUN SEBELUMNYA	Memperkuat Stabilitas Polhukhankam Dan Transformasi Pelayanan Publik	04. Meningkatkan Tata Kelola Pemerintahan yang Fokus Pada Pelayanan Publik dan Investasi 03. Penyelenggaraan Tata kelola Pemerintahan yang Baik	Pemerintah Kabupaten Tanah Laut		32.175.975,00	BADAN PENGELOLAAN KEUANGAN DAN ASET DAERAH

NO	KODE	URUSAN / BIDANG URUSAN / PROGRAM / KEGIATAN / SUB KEGIATAN	INDIKATOR PROGRAM / KEGIATAN / SUB KEGIATAN	TARGET AKHIR PERIODE RENSTRA OPD	REALISASI CAPAIAN RENJA OPD TAHUN 2023	PRAKIRAAN CAPAIAN TARGET RENJA OPD TAHUN 2024	CAPAIAN KINERJA DAN KERANGKA PENDANAAN						KELOMPOK SASARAN	PRAKIRAAN MAJU RENCANA TAHUN 2026		PERANGKAT DAERAH PENANGGUNG JAWAB
							TARGET 2025	PAGU INDIKATIF (Rp)	LOKASI	SUMBER DANA	PRIORITAS			TARGET	PAGU INDIKATIF (Rp)	
											NASIONAL	DAERAH				
1	2	3	4	5	6	7	8	9	10	11	12	13	14	15	16	17
	5.02.02.2.02	Koordinasi dan Pengelolaan Perbendaharaan Daerah	*Persentase capaian Koordinasi dan Pengelolaan Perbendaharaan Daerah*	-			100 Persen	159.687.321,00			Memperkuat Stabilitas Polhukhankam Dan Transformasi Pelayanan Publik	04. Meningkatkan Tata Kelola Pemerintahan yang Fokus Pada Pelayanan Publik dan Investasi 03. Penyelenggaraan Tata kelola Pemerintahan yang Baik	Pemerintah Kabupaten Tanah Laut	-	243.329.050,00	BADAN PENGELOLAAN KEUANGAN DAN ASET DAERAH
	5.02.02.2.02.0003	Penyiapan, Pelaksanaan Pengendalian dan Penerbitan Anggaran Kas dan SPD														
			Jumlah Dokumen Hasil Pengendalian dan Penerbitan Anggaran Kas dan SPD				84 Dokumen	14.797.621,00	Kab. Tanah Laut, Semua Kecamatan, Semua Kel/Desa	SISA LEBIH PERHITUNGAN ANGGARAN TAHUN SEBELUMNYA	Memperkuat Stabilitas Polhukhankam Dan Transformasi Pelayanan Publik	04. Meningkatkan Tata Kelola Pemerintahan yang Fokus Pada Pelayanan Publik dan Investasi 03. Penyelenggaraan Tata kelola Pemerintahan yang Baik	Pemerintah Kabupaten Tanah Laut		15.929.050,00	BADAN PENGELOLAAN KEUANGAN DAN ASET DAERAH
	5.02.02.2.02.0004	Penatausahaan Pembiayaan Daerah														
			Jumlah Dokumen Hasil Penatausahaan Pembiayaan Daerah				1 Dokumen	59.968.402,00	Kab. Tanah Laut, Semua Kecamatan, Semua Kel/Desa	PENDAPATAN ASLI DAERAH (PAD)	Memperkuat Stabilitas Polhukhankam Dan Transformasi Pelayanan Publik	04. Meningkatkan Tata Kelola Pemerintahan yang Fokus Pada Pelayanan Publik dan Investasi 03. Penyelenggaraan Tata kelola Pemerintahan yang Baik	Pemerintah Kabupaten Tanah Laut		75.000.000,00	BADAN PENGELOLAAN KEUANGAN DAN ASET DAERAH
	5.02.02.2.02.0008	Koordinasi Pelaksanaan Piutang dan Utang Daerah yang Timbul Akibat Pengelolaan Kas, Pelaksanaan Analisis Pembiayaan dan Penempatan Uang Daerah sebagai Optimalisasi Kas														

NO	KODE	URUSAN / BIDANG URUSAN / PROGRAM / KEGIATAN / SUB KEGIATAN	INDIKATOR PROGRAM / KEGIATAN / SUB KEGIATAN	TARGET AKHIR PERIODE RENSTRA OPD	REALISASI CAPAIAN RENJA OPD TAHUN 2023	PRAKIRAAN CAPAIAN TARGET RENJA OPD TAHUN 2024	CAPAIAN KINERJA DAN KERANGKA PENDANAAN						KELOMPOK SASARAN	PRAKIRAAN MAJU RENCANA TAHUN 2026		PERANGKAT DAERAH PENANGGUNG JAWAB
							TARGET 2025	PAGU INDIKATIF (Rp)	LOKASI	SUMBER DANA	PRIORITAS			TARGET	PAGU INDIKATIF (Rp)	
											NASIONAL	DAERAH				
1	2	3	4	5	6	7	8	9	10	11	12	13	14	15	16	17
			Jumlah Dokumen Hasil Koordinasi Pelaksanaan Piutang dan Utang Daerah yang Timbul Akibat Pengelolaan Kas, Pelaksanaan Analisis Pembiayaan dan Penempatan Uang Daerah sebagai Optimalisasi Kas				2 Dokumen	19.928.218,00	Kab. Tanah Laut, Semua Kecamatan, Semua Kel/Desa	PENDAPATAN ASLI DAERAH (PAD)	Memperkuat Stabilitas Polhukhankam Dan Transformasi Pelayanan Publik	04. Meningkatkan Tata Kelola Pemerintahan yang Fokus Pada Pelayanan Publik dan Investasi 03. Penyelenggaraan Tata kelola Pemerintahan yang Baik	Pemerintah Kabupaten Tanah Laut		38.500.000,00	BADAN PENGELOLAAN KEUANGAN DAN ASET DAERAH
	5.02.02.2.02.0010	Penyusunan Petunjuk Teknis Administrasi Keuangan yang Berkaitan dengan Penerimaan dan Pengeluaran Kas serta Penatausahaan dan Pertanggungjawaban Sub Kegiatan														
			Jumlah Petunjuk Teknis Administrasi Keuangan yang Berkaitan dengan Penerimaan dan Pengeluaran Kas serta Penatausahaan dan Pertanggungjawaban Sub Kegiatan				2 Dokumen	9.999.829,00	Kab. Tanah Laut, Semua Kecamatan, Semua Kel/Desa	PENDAPATAN ASLI DAERAH (PAD)	Memperkuat Stabilitas Polhukhankam Dan Transformasi Pelayanan Publik	04. Meningkatkan Tata Kelola Pemerintahan yang Fokus Pada Pelayanan Publik dan Investasi 03. Penyelenggaraan Tata kelola Pemerintahan yang Baik	Pemerintah Kabupaten Tanah Laut		18.900.000,00	BADAN PENGELOLAAN KEUANGAN DAN ASET DAERAH
	5.02.02.2.02.0011	Pembinaan Penatausahaan Keuangan Pemerintah Kabupaten/Kota														
			Jumlah Orang yang Mengikuti Pembinaan Penatausahaan Keuangan Pemerintah Kabupaten/Kota				120 Orang	54.993.251,00	Kab. Tanah Laut, Semua Kecamatan, Semua Kel/Desa	PENDAPATAN ASLI DAERAH (PAD)	Memperkuat Stabilitas Polhukhankam Dan Transformasi Pelayanan Publik	04. Meningkatkan Tata Kelola Pemerintahan yang Fokus Pada Pelayanan Publik dan Investasi 03. Penyelenggaraan Tata kelola Pemerintahan yang Baik	Pemerintah Kabupaten Tanah Laut		95.000.000,00	BADAN PENGELOLAAN KEUANGAN DAN ASET DAERAH

NO	KODE	URUSAN / BIDANG URUSAN / PROGRAM / KEGIATAN / SUB KEGIATAN	INDIKATOR PROGRAM / KEGIATAN / SUB KEGIATAN	TARGET AKHIR PERIODE RENSTRA OPD	REALISASI CAPAIAN RENJA OPD TAHUN 2023	PRAKIRAAN CAPAIAN TARGET RENJA OPD TAHUN 2024	CAPAIAN KINERJA DAN KERANGKA PENDANAAN						KELOMPOK SASARAN	PRAKIRAAN MAJU RENCANA TAHUN 2026		PERANGKAT DAERAH PENANGGUNG JAWAB
							TARGET 2025	PAGU INDIKATIF (Rp)	LOKASI	SUMBER DANA	PRIORITAS			TARGET	PAGU INDIKATIF (Rp)	
											NASIONAL	DAERAH				
1	2	3	4	5	6	7	8	9	10	11	12	13	14	15	16	17
	5.02.02.2.03	Koordinasi dan Pelaksanaan Akuntansi dan Pelaporan Keuangan Daerah	*Persentase Capaian Koordinasi dan Pelaksanaan Akuntansi dan Pelaporan Keuangan Daerah*	-			100 Persen	799.995.386,00			Memperkuat Stabilitas Polhukhankam Dan Transformasi Pelayanan Publik	04. Meningkatkan Tata Kelola Pemerintahan yang Fokus Pada Pelayanan Publik dan Investasi 03. Penyelenggaraan Tata kelola Pemerintahan yang Baik	Pemerintah Kabupaten Tanah Laut	-	1.263.000.000,00	BADAN PENGELOLAAN KEUANGAN DAN ASET DAERAH
	5.02.02.2.03.0001	Koordinasi Pelaksanaan Akuntansi Penerimaan dan Pengeluaran Kas Daerah														
			Jumlah Laporan Hasil Koordinasi Pelaksanaan Akuntansi Penerimaan dan Pengeluaran Kas Daerah				7 Laporan	119.997.321,00	Kab. Tanah Laut, Semua Kecamatan, Semua Kel/Desa	PENDAPATAN ASLI DAERAH (PAD)	Memperkuat Stabilitas Polhukhankam Dan Transformasi Pelayanan Publik	04. Meningkatkan Tata Kelola Pemerintahan yang Fokus Pada Pelayanan Publik dan Investasi 03. Penyelenggaraan Tata kelola Pemerintahan yang Baik	Pemerintah Kabupaten Tanah Laut		168.000.000,00	BADAN PENGELOLAAN KEUANGAN DAN ASET DAERAH
	5.02.02.2.03.0002	Rekonsiliasi dan Verifikasi Aset, Kewajiban, Ekuitas, Pendapatan, Belanja, Pembiayaan, Pendapatan-LO dan Beban														
			Jumlah Dokumen Hasil Rekonsiliasi dan Verifikasi Aset, Kewajiban, Ekuitas, Pendapatan, Belanja, Pembiayaan, Pendapatan-LO, dan Beban				4 Dokumen	89.999.657,00	Kab. Tanah Laut, Semua Kecamatan, Semua Kel/Desa	PENDAPATAN ASLI DAERAH (PAD)	Memperkuat Stabilitas Polhukhankam Dan Transformasi Pelayanan Publik	04. Meningkatkan Tata Kelola Pemerintahan yang Fokus Pada Pelayanan Publik dan Investasi 03. Penyelenggaraan Tata kelola Pemerintahan yang Baik	Pemerintah Kabupaten Tanah Laut		168.000.000,00	BADAN PENGELOLAAN KEUANGAN DAN ASET DAERAH
	5.02.02.2.03.0003	Koordinasi Penyusunan Laporan Pertanggungjawaban Pelaksanaan APBD Bulanan, Triwulanan dan Semesteran														

NO	KODE	URUSAN / BIDANG URUSAN / PROGRAM / KEGIATAN / SUB KEGIATAN	INDIKATOR PROGRAM / KEGIATAN / SUB KEGIATAN	TARGET AKHIR PERIODE RENSTRA OPD	REALISASI CAPAIAN RENJA OPD TAHUN 2023	PRAKIRAAN CAPAIAN TARGET RENJA OPD TAHUN 2024	CAPAIAN KINERJA DAN KERANGKA PENDANAAN						KELOMPOK SASARAN	PRAKIRAAN MAJU RENCANA TAHUN 2026		PERANGKAT DAERAH PENANGGUNG JAWAB
							TARGET 2025	PAGU INDIKATIF (Rp)	LOKASI	SUMBER DANA	PRIORITAS			TARGET	PAGU INDIKATIF (Rp)	
											NASIONAL	DAERAH				
1	2	3	4	5	6	7	8	9	10	11	12	13	14	15	16	17
			Jumlah Laporan Pertanggungjawaban Pelaksanaan APBD Bulanan, Triwulanan dan Semesteran				8 Laporan	199.999.691,00	Kab. Tanah Laut, Semua Kecamatan, Semua Kel/Desa	PENDAPATAN ASLI DAERAH (PAD)	Memperkuat Stabilitas Polhukhankam Dan Transformasi Pelayanan Publik	04. Meningkatkan Tata Kelola Pemerintahan yang Fokus Pada Pelayanan Publik dan Investasi 03. Penyelenggaraan Tata kelola Pemerintahan yang Baik	Pemerintah Kabupaten Tanah Laut		231.000.000,00	BADAN PENGELOLAAN KEUANGAN DAN ASET DAERAH
	5.02.02.2.03.0004	Konsolidasi Laporan Keuangan SKPD, BLUD dan Laporan Keuangan Pemerintah Daerah														
			Jumlah Laporan Keuangan SKPD, BLUD dan Laporan Keuangan Pemerintah Daerah yang Terkonsolidasi				6 Laporan	94.999.606,00	Kab. Tanah Laut, Semua Kecamatan, Semua Kel/Desa	PENDAPATAN ASLI DAERAH (PAD)	Memperkuat Stabilitas Polhukhankam Dan Transformasi Pelayanan Publik	04. Meningkatkan Tata Kelola Pemerintahan yang Fokus Pada Pelayanan Publik dan Investasi 03. Penyelenggaraan Tata kelola Pemerintahan yang Baik	Pemerintah Kabupaten Tanah Laut		250.000.000,00	BADAN PENGELOLAAN KEUANGAN DAN ASET DAERAH
	5.02.02.2.03.0005	Koordinasi dan Penyusunan Rancangan Peraturan Daerah tentang Pertanggungjawaban Pelaksanaan APBD Kabupaten/Kota dan Rancangan Peraturan Kepala Daerah tentang Penjabaran Pertanggungjawaban Pelaksanaan APBD Kabupaten/Kota														
			Jumlah Rancangan Peraturan Daerah tentang Pertanggungjawaban Pelaksanaan APBD Kabupaten/Kota dan Rancangan Peraturan Kepala Daerah tentang Penjabaran Pertanggungjawaban Pelaksanaan APBD Kabupaten/Kota				6 Dokumen	189.999.606,00	Kab. Tanah Laut, Semua Kecamatan, Semua Kel/Desa	PENDAPATAN ASLI DAERAH (PAD)	Memperkuat Stabilitas Polhukhankam Dan Transformasi Pelayanan Publik	04. Meningkatkan Tata Kelola Pemerintahan yang Fokus Pada Pelayanan Publik dan Investasi 03. Penyelenggaraan Tata kelola Pemerintahan yang Baik	Pemerintah Kabupaten Tanah Laut		235.000.000,00	BADAN PENGELOLAAN KEUANGAN DAN ASET DAERAH
	5.02.02.2.03.0007	Koordinasi, Sinkronisasi, dan Penyelesaian Tuntutan Perbendaharaan dan Tuntutan Kerugian Daerah														

NO	KODE	URUSAN / BIDANG URUSAN / PROGRAM / KEGIATAN / SUB KEGIATAN	INDIKATOR PROGRAM / KEGIATAN / SUB KEGIATAN	TARGET AKHIR PERIODE RENSTRA OPD	REALISASI CAPAIAN RENJA OPD TAHUN 2023	PRAKIRAAN CAPAIAN TARGET RENJA OPD TAHUN 2024	CAPAIAN KINERJA DAN KERANGKA PENDANAAN						KELOMPOK SASARAN	PRAKIRAAN MAJU RENCANA TAHUN 2026		PERANGKAT DAERAH PENANGGUNG JAWAB
							TARGET 2025	PAGU INDIKATIF (Rp)	LOKASI	SUMBER DANA	PRIORITAS			TARGET	PAGU INDIKATIF (Rp)	
											NASIONAL	DAERAH				
1	2	3	4	5	6	7	8	9	10	11	12	13	14	15	16	17
			Jumlah Dokumen Hasil Koordinasi, Sinkronisasi, dan Penyelesaian Tuntutan Perbendaharaan dan Tuntutan Kerugian Daerah				12 Dokumen	34.999.782,00	Kab. Tanah Laut, Semua Kecamatan, Semua Kel/Desa	PENDAPATAN ASLI DAERAH (PAD)	Memperkuat Stabilitas Polhukhankam Dan Transformasi Pelayanan Publik	04. Meningkatkan Tata Kelola Pemerintahan yang Fokus Pada Pelayanan Publik dan Investasi 03. Penyelenggaraan Tata kelola Pemerintahan yang Baik	Pemerintah Kabupaten Tanah Laut		116.000.000,00	BADAN PENGELOLAAN KEUANGAN DAN ASET DAERAH
	5.02.02.2.03.0011	Pembinaan Akuntansi, Pelaporan dan Pertanggungjawaban Pemerintah Kabupaten/Kota														
			Jumlah Orang yang Mengikuti Pembinaan Akuntansi, Pelaporan dan Pertanggungjawaban Pemerintah Kabupaten/Kota				120 Orang	69.999.723,00	Kab. Tanah Laut, Semua Kecamatan, Semua Kel/Desa	PENDAPATAN ASLI DAERAH (PAD)	Memperkuat Stabilitas Polhukhankam Dan Transformasi Pelayanan Publik	04. Meningkatkan Tata Kelola Pemerintahan yang Fokus Pada Pelayanan Publik dan Investasi 03. Penyelenggaraan Tata kelola Pemerintahan yang Baik	Pemerintah Kabupaten Tanah Laut		95.000.000,00	BADAN PENGELOLAAN KEUANGAN DAN ASET DAERAH
	5.02.02.2.04	Penunjang Urusan Kewenangan Pengelolaan Keuangan Daerah	*Persentase capaian Penunjang Urusan Kewenangan Pengelolaan Keuangan Daerah*	-			100 Persen	311.253.310.631,00			Memperkuat Stabilitas Polhukhankam Dan Transformasi Pelayanan Publik	04. Meningkatkan Tata Kelola Pemerintahan yang Fokus Pada Pelayanan Publik dan Investasi 03. Penyelenggaraan Tata kelola Pemerintahan yang Baik	Pemerintah Kabupaten Tanah Laut	-	303.000.000.000,00	BADAN PENGELOLAAN KEUANGAN DAN ASET DAERAH
	5.02.02.2.04.0008	Analisis Perencanaan dan Penyaluran Bantuan Keuangan														

NO	KODE	URUSAN / BIDANG URUSAN / PROGRAM / KEGIATAN / SUB KEGIATAN	INDIKATOR PROGRAM / KEGIATAN / SUB KEGIATAN	TARGET AKHIR PERIODE RENSTRA OPD	REALISASI CAPAIAN RENJA OPD TAHUN 2023	PRAKIRAAN CAPAIAN TARGET RENJA OPD TAHUN 2024	CAPAIAN KINERJA DAN KERANGKA PENDANAAN						KELOMPOK SASARAN	PRAKIRAAN MAJU RENCANA TAHUN 2026		PERANGKAT DAERAH PENANGGUNG JAWAB
							TARGET 2025	PAGU INDIKATIF (Rp)	LOKASI	SUMBER DANA	PRIORITAS			TARGET	PAGU INDIKATIF (Rp)	
											NASIONAL	DAERAH				
1	2	3	4	5	6	7	8	9	10	11	12	13	14	15	16	17
			Jumlah Laporan Hasil Analisis Perencanaan dan Penyaluran Bantuan Keuangan				130 Laporan	286.253.310.631,00	Kab. Tanah Laut, Semua Kecamatan, Semua Kel/Desa	PENDAPATAN ASLI DAERAH (PAD)	Memperkuat Stabilitas Polhukhankam Dan Transformasi Pelayanan Publik	04. Meningkatkan Tata Kelola Pemerintahan yang Fokus Pada Pelayanan Publik dan Investasi 03. Penyelenggaraan Tata kelola Pemerintahan yang Baik	Pemerintah Kabupaten Tanah Laut		278.000.000.000,00	BADAN PENGELOLAAN KEUANGAN DAN ASET DAERAH
	5.02.02.2.04.0009	Pengelolaan Dana Darurat dan Mendesak														
			Jumlah Laporan Hasil Pengelolaan Dana Darurat dan Mendesak				1 Laporan	25.000.000.000,00	Kab. Tanah Laut, Semua Kecamatan, Semua Kel/Desa	PENDAPATAN ASLI DAERAH (PAD)	Memperkuat Stabilitas Polhukhankam Dan Transformasi Pelayanan Publik	04. Meningkatkan Tata Kelola Pemerintahan yang Fokus Pada Pelayanan Publik dan Investasi 03. Penyelenggaraan Tata kelola Pemerintahan yang Baik	Pemerintah Kabupaten Tanah Laut		25.000.000.000,00	BADAN PENGELOLAAN KEUANGAN DAN ASET DAERAH
3.	**5.02.03**	**PROGRAM PENGELOLAAN BARANG MILIK DAERAH**	***Persentase Barang Milik Daerah yang dimanfaatkan sesuai dengan Peraturan Perundang-Undangan yang berlaku*** ***Persentase Penyampaian Neraca Aset Tetap, Aset Lancar berupa Persediaan dan Aset Lainnya yang tepat waktu***	**100 Persen** **100 Persen**			**100 Persen** **100 Persen**	**8.005.422.827,00**						**100 Persen** **100 Persen**	**4.502.167.700.000,00**	
	5.02.03.2.01	Pengelolaan Barang Milik Daerah	*Persentase Capaian Pengelolaan Barang Milik Daerah*	-			100 Persen	8.005.422.827,00			Memperkuat Stabilitas Polhukhankam Dan Transformasi Pelayanan Publik	04. Meningkatkan Tata Kelola Pemerintahan yang Fokus Pada Pelayanan Publik dan Investasi 03. Penyelenggaraan Tata kelola Pemerintahan yang Baik	Pemerintah Kabupaten Tanah Laut	-	4.502.167.700.000,00	BADAN PENGELOLAAN KEUANGAN DAN ASET DAERAH
	5.02.03.2.01.0001	Penyusunan Standar Harga														

NO	KODE	URUSAN / BIDANG URUSAN / PROGRAM / KEGIATAN / SUB KEGIATAN	INDIKATOR PROGRAM / KEGIATAN / SUB KEGIATAN	TARGET AKHIR PERIODE RENSTRA OPD	REALISASI CAPAIAN RENJA OPD TAHUN 2023	PRAKIRAAN CAPAIAN TARGET RENJA OPD TAHUN 2024	CAPAIAN KINERJA DAN KERANGKA PENDANAAN						KELOMPOK SASARAN	PRAKIRAAN MAJU RENCANA TAHUN 2026		PERANGKAT DAERAH PENANGGUNG JAWAB
							TARGET 2025	PAGU INDIKATIF (Rp)	LOKASI	SUMBER DANA	PRIORITAS			TARGET	PAGU INDIKATIF (Rp)	
											NASIONAL	DAERAH				
1	2	3	4	5	6	7	8	9	10	11	12	13	14	15	16	17
			Jumlah Standar Harga yang Disusun				1 Dokumen	79.998.464,00	Kab. Tanah Laut, Semua Kecamatan, Semua Kel/Desa	SISA LEBIH PERHITUNGAN ANGGARAN TAHUN SEBELUMNYA	Memperkuat Stabilitas Polhukhankam Dan Transformasi Pelayanan Publik	04. Meningkatkan Tata Kelola Pemerintahan yang Fokus Pada Pelayanan Publik dan Investasi 03. Penyelenggaraan Tata kelola Pemerintahan yang Baik	Pemerintah Kabupaten Tanah Laut		84.000.000,00	BADAN PENGELOLAAN KEUANGAN DAN ASET DAERAH
	5.02.03.2.01.0002	Penyusunan Standar Barang Milik Daerah dan Standar Kebutuhan Barang Milik Daerah														
			Jumlah Standar Barang Milik Daerah dan Standar Kebutuhan Barang Milik Daerah				41 Dokumen	4.999.983.626,00	Kab. Tanah Laut, Semua Kecamatan, Semua Kel/Desa	SISA LEBIH PERHITUNGAN ANGGARAN TAHUN SEBELUMNYA	Memperkuat Stabilitas Polhukhankam Dan Transformasi Pelayanan Publik	04. Meningkatkan Tata Kelola Pemerintahan yang Fokus Pada Pelayanan Publik dan Investasi 03. Penyelenggaraan Tata kelola Pemerintahan yang Baik	Pemerintah Kabupaten Tanah Laut		4.500.000.000.000,00	BADAN PENGELOLAAN KEUANGAN DAN ASET DAERAH
	5.02.03.2.01.0004	Penyusunan Kebijakan Pengelolaan Barang Milik Daerah														
			Jumlah Kebijakan Pengelolaan Barang Milik Daerah				1 Dokumen	44.999.462,00	Kab. Tanah Laut, Semua Kecamatan, Semua Kel/Desa	SISA LEBIH PERHITUNGAN ANGGARAN TAHUN SEBELUMNYA	Memperkuat Stabilitas Polhukhankam Dan Transformasi Pelayanan Publik	04. Meningkatkan Tata Kelola Pemerintahan yang Fokus Pada Pelayanan Publik dan Investasi 03. Penyelenggaraan Tata kelola Pemerintahan yang Baik	Pemerintah Kabupaten Tanah Laut		50.000.000,00	BADAN PENGELOLAAN KEUANGAN DAN ASET DAERAH
	5.02.03.2.01.0005	Penatausahaan Barang Milik Daerah														

NO	KODE	URUSAN / BIDANG URUSAN / PROGRAM / KEGIATAN / SUB KEGIATAN	INDIKATOR PROGRAM / KEGIATAN / SUB KEGIATAN	TARGET AKHIR PERIODE RENSTRA OPD	REALISASI CAPAIAN RENJA OPD TAHUN 2023	PRAKIRAAN CAPAIAN TARGET RENJA OPD TAHUN 2024	CAPAIAN KINERJA DAN KERANGKA PENDANAAN						KELOMPOK SASARAN	PRAKIRAAN MAJU RENCANA TAHUN 2026		PERANGKAT DAERAH PENANGGUNG JAWAB
							TARGET 2025	PAGU INDIKATIF (Rp)	LOKASI	SUMBER DANA	PRIORITAS			TARGET	PAGU INDIKATIF (Rp)	
											NASIONAL	DAERAH				
1	2	3	4	5	6	7	8	9	10	11	12	13	14	15	16	17
			Jumlah Laporan Penatausahaan Barang Milik Daerah				16 Laporan	349.999.614,00	Kab. Tanah Laut, Semua Kecamatan, Semua Kel/Desa	PENDAPATAN ASLI DAERAH (PAD)	Memperkuat Stabilitas Polhukhankam Dan Transformasi Pelayanan Publik	04. Meningkatkan Tata Kelola Pemerintahan yang Fokus Pada Pelayanan Publik dan Investasi 03. Penyelenggaraan Tata kelola Pemerintahan yang Baik	Pemerintah Kabupaten Tanah Laut		367.000.000,00	BADAN PENGELOLAAN KEUANGAN DAN ASET DAERAH
	5.02.03.2.01.0006	Inventarisasi Barang Milik Daerah														
			Jumlah Laporan Hasil Inventarisasi (LHI) Barang Milik Daerah				1 Laporan	79.999.649,00	Kab. Tanah Laut, Semua Kecamatan, Semua Kel/Desa	PENDAPATAN ASLI DAERAH (PAD)	Memperkuat Stabilitas Polhukhankam Dan Transformasi Pelayanan Publik	04. Meningkatkan Tata Kelola Pemerintahan yang Fokus Pada Pelayanan Publik dan Investasi 03. Penyelenggaraan Tata kelola Pemerintahan yang Baik	Pemerintah Kabupaten Tanah Laut		98.000.000,00	BADAN PENGELOLAAN KEUANGAN DAN ASET DAERAH
	5.02.03.2.01.0007	Pengamanan Barang Milik Daerah														
			Jumlah Laporan Hasil Pengamanan Barang Milik Daerah				3 Laporan	941.312.125,00	Kab. Tanah Laut, Semua Kecamatan, Semua Kel/Desa	PENDAPATAN ASLI DAERAH (PAD)	Memperkuat Stabilitas Polhukhankam Dan Transformasi Pelayanan Publik	04. Meningkatkan Tata Kelola Pemerintahan yang Fokus Pada Pelayanan Publik dan Investasi 03. Penyelenggaraan Tata kelola Pemerintahan yang Baik	Pemerintah Kabupaten Tanah Laut		760.000.000,00	BADAN PENGELOLAAN KEUANGAN DAN ASET DAERAH
	5.02.03.2.01.0008	Penilaian Barang Milik Daerah														

NO	KODE	URUSAN / BIDANG URUSAN / PROGRAM / KEGIATAN / SUB KEGIATAN	INDIKATOR PROGRAM / KEGIATAN / SUB KEGIATAN	TARGET AKHIR PERIODE RENSTRA OPD	REALISASI CAPAIAN RENJA OPD TAHUN 2023	PRAKIRAAN CAPAIAN TARGET RENJA OPD TAHUN 2024	CAPAIAN KINERJA DAN KERANGKA PENDANAAN						KELOMPOK SASARAN	PRAKIRAAN MAJU RENCANA TAHUN 2026		PERANGKAT DAERAH PENANGGUNG JAWAB
							TARGET 2025	PAGU INDIKATIF (Rp)	LOKASI	SUMBER DANA	PRIORITAS			TARGET	PAGU INDIKATIF (Rp)	
											NASIONAL	DAERAH				
1	2	3	4	5	6	7	8	9	10	11	12	13	14	15	16	17
			Jumlah Laporan Hasil Penilaian Barang Milik Daerah dan Hasil Koordinasi Penilaian Barang Milik Daerah				5 Laporan	222.131.376,00	Kab. Tanah Laut, Semua Kecamatan, Semua Kel/Desa	PENDAPATAN ASLI DAERAH (PAD)	Memperkuat Stabilitas Polhukhankam Dan Transformasi Pelayanan Publik	04. Meningkatkan Tata Kelola Pemerintahan yang Fokus Pada Pelayanan Publik dan Investasi 03. Penyelenggaraan Tata kelola Pemerintahan yang Baik	Pemerintah Kabupaten Tanah Laut		197.800.000,00	BADAN PENGELOLAAN KEUANGAN DAN ASET DAERAH
	5.02.03.2.01.0009	Pengawasan dan Pengendalian Pengelolaan Barang Milik Daerah														
			Jumlah Laporan Hasil Pengawasan dan Pengendalian Pengelolaan Barang Milik Daerah				2 Laporan	1.108.999.335,00	Kab. Tanah Laut, Semua Kecamatan, Semua Kel/Desa	PENDAPATAN ASLI DAERAH (PAD)	Memperkuat Stabilitas Polhukhankam Dan Transformasi Pelayanan Publik	04. Meningkatkan Tata Kelola Pemerintahan yang Fokus Pada Pelayanan Publik dan Investasi 03. Penyelenggaraan Tata kelola Pemerintahan yang Baik	Pemerintah Kabupaten Tanah Laut		325.000.000,00	BADAN PENGELOLAAN KEUANGAN DAN ASET DAERAH
	5.02.03.2.01.0010	Optimalisasi Penggunaan, Pemanfaatan, Pemindahtanganan, Pemusnahan, dan Penghapusan Barang Milik Daerah														
			Jumlah Dokumen Hasil Optimalisasi Penggunaan, Pemanfaatan, Pemindahtanganan, Pemusnahan, dan Penghapusan Barang Milik Daerah				8 Dokumen	89.999.858,00	Kab. Tanah Laut, Semua Kecamatan, Semua Kel/Desa	PENDAPATAN ASLI DAERAH (PAD)	Memperkuat Stabilitas Polhukhankam Dan Transformasi Pelayanan Publik	04. Meningkatkan Tata Kelola Pemerintahan yang Fokus Pada Pelayanan Publik dan Investasi 03. Penyelenggaraan Tata kelola Pemerintahan yang Baik	Pemerintah Kabupaten Tanah Laut		150.000.000,00	BADAN PENGELOLAAN KEUANGAN DAN ASET DAERAH
	5.02.03.2.01.0012	Penyusunan Laporan Barang Milik Daerah														

NO	KODE	URUSAN / BIDANG URUSAN / PROGRAM / KEGIATAN / SUB KEGIATAN	INDIKATOR PROGRAM / KEGIATAN / SUB KEGIATAN	TARGET AKHIR PERIODE RENSTRA OPD	REALISASI CAPAIAN RENJA OPD TAHUN 2023	PRAKIRAAN CAPAIAN TARGET RENJA OPD TAHUN 2024	CAPAIAN KINERJA DAN KERANGKA PENDANAAN						KELOMPOK SASARAN	PRAKIRAAN MAJU RENCANA TAHUN 2026		PERANGKAT DAERAH PENANGGUNG JAWAB
							TARGET 2025	PAGU INDIKATIF (Rp)	LOKASI	SUMBER DANA	PRIORITAS			TARGET	PAGU INDIKATIF (Rp)	
											NASIONAL	DAERAH				
1	2	3	4	5	6	7	8	9	10	11	12	13	14	15	16	17
			Jumlah Laporan Barang Milik Daerah yang Disusun				8 Laporan	24.999.651,00	Kab. Tanah Laut, Semua Kecamatan, Semua Kel/Desa	PENDAPATAN ASLI DAERAH (PAD)	Memperkuat Stabilitas Polhukhankam Dan Transformasi Pelayanan Publik	04. Meningkatkan Tata Kelola Pemerintahan yang Fokus Pada Pelayanan Publik dan Investasi 03. Penyelenggaraan Tata kelola Pemerintahan yang Baik	Pemerintah Kabupaten Tanah Laut		50.900.000,00	BADAN PENGELOLAAN KEUANGAN DAN ASET DAERAH
	5.02.03.2.01.0013	Pembinaan Pengelolaan Barang Milik Daerah Pemerintah Kabupaten/Kota														
			Jumlah Orang yang Mengikuti Pembinaan Pengelolaan Barang Milik Daerah Pemerintah Kabupaten/Kota				80 Orang	62.999.667,00	Kab. Tanah Laut, Semua Kecamatan, Semua Kel/Desa	PENDAPATAN ASLI DAERAH (PAD)	Memperkuat Stabilitas Polhukhankam Dan Transformasi Pelayanan Publik	04. Meningkatkan Tata Kelola Pemerintahan yang Fokus Pada Pelayanan Publik dan Investasi 03. Penyelenggaraan Tata kelola Pemerintahan yang Baik	Pemerintah Kabupaten Tanah Laut		85.000.000,00	BADAN PENGELOLAAN KEUANGAN DAN ASET DAERAH
		BADAN PENDAPATAN DAERAH						**14.364.708.819,00**							**14.222.432.066,00**	
	5	**UNSUR PENUNJANG URUSAN PEMERINTAHAN**						**14.364.708.819,00**							**14.222.432.066,00**	
	5.02	**KEUANGAN**						**14.364.708.819,00**							**14.222.432.066,00**	
1.	**5.02.01**	**PROGRAM PENUNJANG URUSAN PEMERINTAHAN DAERAH KABUPATEN/KOTA**	***Nilai Indeks Kepuasan Sekretariat Badan Pendapatan Daerah***	**83 Nilai**			**83 Nilai**	**12.097.436.063,00**						**83 Nilai**	**11.441.332.066,00**	
	5.02.01.2.01	Perencanaan, Penganggaran, dan Evaluasi Kinerja Perangkat Daerah	*Persentase Capaian Perencanaan, Penganggaran, dan Evaluasi Kinerja Perangkat Daerah*	-			100 %	11.499.193,00			-	04. Meningkatkan Tata Kelola Pemerintahan yang Fokus Pada Pelayanan Publik dan Investasi 03. Penyelenggaraan Tata kelola Pemerintahan yang Baik	-	-	15.200.000,00	BADAN PENDAPATAN DAERAH
	5.02.01.2.01.0001	Penyusunan Dokumen Perencanaan Perangkat Daerah														

NO	KODE	URUSAN / BIDANG URUSAN / PROGRAM / KEGIATAN / SUB KEGIATAN	INDIKATOR PROGRAM / KEGIATAN / SUB KEGIATAN	TARGET AKHIR PERIODE RENSTRA OPD	REALISASI CAPAIAN RENJA OPD TAHUN 2023	PRAKIRAAN CAPAIAN TARGET RENJA OPD TAHUN 2024	CAPAIAN KINERJA DAN KERANGKA PENDANAAN						KELOMPOK SASARAN	PRAKIRAAN MAJU RENCANA TAHUN 2026		PERANGKAT DAERAH PENANGGUNG JAWAB
							TARGET 2025	PAGU INDIKATIF (Rp)	LOKASI	SUMBER DANA	PRIORITAS			TARGET	PAGU INDIKATIF (Rp)	
											NASIONAL	DAERAH				
1	2	3	4	5	6	7	8	9	10	11	12	13	14	15	16	17
			Jumlah Dokumen Perencanaan Perangkat Daerah				6 Dokumen	6.999.669,00	Kab. Tanah Laut, Semua Kecamatan, Semua Kel/Desa	PENDAPATAN ASLI DAERAH (PAD)	-	04. Meningkatkan Tata Kelola Pemerintahan yang Fokus Pada Pelayanan Publik dan Investasi 03. Penyelenggaraan Tata kelola Pemerintahan yang Baik	-		9.500.000,00	BADAN PENDAPATAN DAERAH
	5.02.01.2.01.0007	Evaluasi Kinerja Perangkat Daerah														
			Jumlah Laporan Evaluasi Kinerja Perangkat Daerah				2 Laporan	4.499.524,00	Kab. Tanah Laut, Pelaihari, Semua Kel/Desa	PENDAPATAN ASLI DAERAH (PAD)	-	04. Meningkatkan Tata Kelola Pemerintahan yang Fokus Pada Pelayanan Publik dan Investasi 03. Penyelenggaraan Tata kelola Pemerintahan yang Baik	-		5.700.000,00	BADAN PENDAPATAN DAERAH
	5.02.01.2.02	Administrasi Keuangan Perangkat Daerah	*Persentase Capaian Administrasi Keuangan Perangkat Daerah*	-			100 %	10.100.333.537,00			-	04. Meningkatkan Tata Kelola Pemerintahan yang Fokus Pada Pelayanan Publik dan Investasi 03. Penyelenggaraan Tata kelola Pemerintahan yang Baik	-	-	8.367.394.854,00	BADAN PENDAPATAN DAERAH
	5.02.01.2.02.0001	Penyediaan Gaji dan Tunjangan ASN														

NO	KODE	URUSAN / BIDANG URUSAN / PROGRAM / KEGIATAN / SUB KEGIATAN	INDIKATOR PROGRAM / KEGIATAN / SUB KEGIATAN	TARGET AKHIR PERIODE RENSTRA OPD	REALISASI CAPAIAN RENJA OPD TAHUN 2023	PRAKIRAAN CAPAIAN TARGET RENJA OPD TAHUN 2024	CAPAIAN KINERJA DAN KERANGKA PENDANAAN						KELOMPOK SASARAN	PRAKIRAAN MAJU RENCANA TAHUN 2026		PERANGKAT DAERAH PENANGGUNG JAWAB
							TARGET 2025	PAGU INDIKATIF (Rp)	LOKASI	SUMBER DANA	PRIORITAS			TARGET	PAGU INDIKATIF (Rp)	
											NASIONAL	DAERAH				
1	2	3	4	5	6	7	8	9	10	11	12	13	14	15	16	17
			Jumlah Orang yang Menerima Gaji dan Tunjangan ASN				27 Orang/bulan	10.098.841.381,00	Kab. Tanah Laut, Semua Kecamatan, Semua Kel/Desa	PENDAPATAN ASLI DAERAH (PAD)	-	04. Meningkatkan Tata Kelola Pemerintahan yang Fokus Pada Pelayanan Publik dan Investasi 03. Penyelenggaraan Tata kelola Pemerintahan yang Baik	-		8.365.894.854,00	BADAN PENDAPATAN DAERAH
	5.02.01.2.02.0003	Pelaksanaan Penatausahaan dan Pengujian/Verifikasi Keuangan SKPD														
			Jumlah Dokumen Penatausahaan dan Pengujian/Verifikasi Keuangan SKPD				2 Dokumen	1.492.156,00	Kab. Tanah Laut, Semua Kecamatan, Semua Kel/Desa	PENDAPATAN ASLI DAERAH (PAD)	-	04. Meningkatkan Tata Kelola Pemerintahan yang Fokus Pada Pelayanan Publik dan Investasi 03. Penyelenggaraan Tata kelola Pemerintahan yang Baik	-		1.500.000,00	BADAN PENDAPATAN DAERAH
	5.02.01.2.05	Administrasi Kepegawaian Perangkat Daerah	*Pesentase Capaian Administrasi Kepegawaian Perangkat Daerah*	-			100 %	34.374.500,00			-	04. Meningkatkan Tata Kelola Pemerintahan yang Fokus Pada Pelayanan Publik dan Investasi 03. Penyelenggaraan Tata kelola Pemerintahan yang Baik	-	-	63.000.000,00	BADAN PENDAPATAN DAERAH
	5.02.01.2.05.0002	Pengadaan Pakaian Dinas beserta Atribut Kelengkapannya														

NO	KODE	URUSAN / BIDANG URUSAN / PROGRAM / KEGIATAN / SUB KEGIATAN	INDIKATOR PROGRAM / KEGIATAN / SUB KEGIATAN	TARGET AKHIR PERIODE RENSTRA OPD	REALISASI CAPAIAN RENJA OPD TAHUN 2023	PRAKIRAAN CAPAIAN TARGET RENJA OPD TAHUN 2024	CAPAIAN KINERJA DAN KERANGKA PENDANAAN						KELOMPOK SASARAN	PRAKIRAAN MAJU RENCANA TAHUN 2026		PERANGKAT DAERAH PENANGGUNG JAWAB
							TARGET 2025	PAGU INDIKATIF (Rp)	LOKASI	SUMBER DANA	PRIORITAS			TARGET	PAGU INDIKATIF (Rp)	
											NASIONAL	DAERAH				
1	2	3	4	5	6	7	8	9	10	11	12	13	14	15	16	17
			Jumlah Paket Pakaian Dinas beserta Atribut Kelengkapan				1 Paket	14.374.500,00	Kab. Tanah Laut, Pelaihari, Semua Kel/Desa	PENDAPATAN ASLI DAERAH (PAD)	-	04. Meningkatkan Tata Kelola Pemerintahan yang Fokus Pada Pelayanan Publik dan Investasi 03. Penyelenggaraan Tata kelola Pemerintahan yang Baik	-		35.000.000,00	BADAN PENDAPATAN DAERAH
	5.02.01.2.05.0009	Pendidikan dan Pelatihan Pegawai Berdasarkan Tugas dan Fungsi														
			Jumlah Pegawai Berdasarkan Tugas dan Fungsi yang Mengikuti Pendidikan dan Pelatihan				4 Orang	20.000.000,00	Kab. Tanah Laut, Semua Kecamatan, Semua Kel/Desa	PENDAPATAN ASLI DAERAH (PAD)	-	04. Meningkatkan Tata Kelola Pemerintahan yang Fokus Pada Pelayanan Publik dan Investasi 03. Penyelenggaraan Tata kelola Pemerintahan yang Baik	-		28.000.000,00	BADAN PENDAPATAN DAERAH
	5.02.01.2.06	Administrasi Umum Perangkat Daerah	*Persentase Capaian Administrasi Umum Perangkat Daerah*	-			100 %	849.586.311,00			-	04. Meningkatkan Tata Kelola Pemerintahan yang Fokus Pada Pelayanan Publik dan Investasi 03. Penyelenggaraan Tata kelola Pemerintahan yang Baik	-	-	1.673.000.000,00	BADAN PENDAPATAN DAERAH
	5.02.01.2.06.0001	Penyediaan Komponen Instalasi Listrik/Penerangan Bangunan Kantor														

NO	KODE	URUSAN / BIDANG URUSAN / PROGRAM / KEGIATAN / SUB KEGIATAN	INDIKATOR PROGRAM / KEGIATAN / SUB KEGIATAN	TARGET AKHIR PERIODE RENSTRA OPD	REALISASI CAPAIAN RENJA OPD TAHUN 2023	PRAKIRAAN CAPAIAN TARGET RENJA OPD TAHUN 2024	CAPAIAN KINERJA DAN KERANGKA PENDANAAN						KELOMPOK SASARAN	PRAKIRAAN MAJU RENCANA TAHUN 2026		PERANGKAT DAERAH PENANGGUNG JAWAB
							TARGET 2025	PAGU INDIKATIF (Rp)	LOKASI	SUMBER DANA	PRIORITAS			TARGET	PAGU INDIKATIF (Rp)	
											NASIONAL	DAERAH				
1	2	3	4	5	6	7	8	9	10	11	12	13	14	15	16	17
			Jumlah Paket Komponen Instalasi Listrik/Penerangan Bangunan Kantor yang Disediakan				1 Paket	5.496.316,00	Kab. Tanah Laut, Semua Kecamatan, Semua Kel/Desa	PENDAPATAN ASLI DAERAH (PAD)	-	04. Meningkatkan Tata Kelola Pemerintahan yang Fokus Pada Pelayanan Publik dan Investasi 03. Penyelenggaraan Tata kelola Pemerintahan yang Baik	-		9.000.000,00	BADAN PENDAPATAN DAERAH
	5.02.01.2.06.0002	Penyediaan Peralatan dan Perlengkapan Kantor														
			Jumlah Paket Peralatan dan Perlengkapan Kantor yang Disediakan				8 Paket	174.999.812,00	Kab. Tanah Laut, Semua Kecamatan, Semua Kel/Desa	PENDAPATAN ASLI DAERAH (PAD)	-	04. Meningkatkan Tata Kelola Pemerintahan yang Fokus Pada Pelayanan Publik dan Investasi 03. Penyelenggaraan Tata kelola Pemerintahan yang Baik	-		225.000.000,00	BADAN PENDAPATAN DAERAH
	5.02.01.2.06.0003	Penyediaan Peralatan Rumah Tangga														
			Jumlah Paket Peralatan Rumah Tangga yang Disediakan				2 Paket	10.336.687,00	Kab. Tanah Laut, Semua Kecamatan, Semua Kel/Desa	PENDAPATAN ASLI DAERAH (PAD)	-	04. Meningkatkan Tata Kelola Pemerintahan yang Fokus Pada Pelayanan Publik dan Investasi 03. Penyelenggaraan Tata kelola Pemerintahan yang Baik	-		13.500.000,00	BADAN PENDAPATAN DAERAH
	5.02.01.2.06.0005	Penyediaan Barang Cetakan dan Penggandaan														

NO	KODE	URUSAN / BIDANG URUSAN / PROGRAM / KEGIATAN / SUB KEGIATAN	INDIKATOR PROGRAM / KEGIATAN / SUB KEGIATAN	TARGET AKHIR PERIODE RENSTRA OPD	REALISASI CAPAIAN RENJA OPD TAHUN 2023	PRAKIRAAN CAPAIAN TARGET RENJA OPD TAHUN 2024	CAPAIAN KINERJA DAN KERANGKA PENDANAAN						KELOMPOK SASARAN	PRAKIRAAN MAJU RENCANA TAHUN 2026		PERANGKAT DAERAH PENANGGUNG JAWAB
							TARGET 2025	PAGU INDIKATIF (Rp)	LOKASI	SUMBER DANA	PRIORITAS			TARGET	PAGU INDIKATIF (Rp)	
											NASIONAL	DAERAH				
1	2	3	4	5	6	7	8	9	10	11	12	13	14	15	16	17
			Jumlah Paket Barang Cetakan dan Penggandaan yang Disediakan				2 Paket	20.499.634,00	Kab. Tanah Laut, Semua Kecamatan, Semua Kel/Desa	PENDAPATAN ASLI DAERAH (PAD)	-	04. Meningkatkan Tata Kelola Pemerintahan yang Fokus Pada Pelayanan Publik dan Investasi 03. Penyelenggaraan Tata kelola Pemerintahan yang Baik	-		27.500.000,00	BADAN PENDAPATAN DAERAH
	5.02.01.2.06.0006	Penyediaan Bahan Bacaan dan Peraturan Perundang-undangan														
			Jumlah Dokumen Bahan Bacaan dan Peraturan Perundang-Undangan yang Disediakan				1 Dokumen	3.500.000,00	Kab. Tanah Laut, Semua Kecamatan, Semua Kel/Desa	PENDAPATAN ASLI DAERAH (PAD)	-	04. Meningkatkan Tata Kelola Pemerintahan yang Fokus Pada Pelayanan Publik dan Investasi 03. Penyelenggaraan Tata kelola Pemerintahan yang Baik	-		4.000.000,00	BADAN PENDAPATAN DAERAH
	5.02.01.2.06.0007	Penyediaan Bahan/Material														
			Jumlah Paket Bahan/Material yang Disediakan				1 Paket	15.000.000,00	Kab. Tanah Laut, Semua Kecamatan, Semua Kel/Desa	PENDAPATAN ASLI DAERAH (PAD)	-	04. Meningkatkan Tata Kelola Pemerintahan yang Fokus Pada Pelayanan Publik dan Investasi 03. Penyelenggaraan Tata kelola Pemerintahan yang Baik	-		27.500.000,00	BADAN PENDAPATAN DAERAH
	5.02.01.2.06.0009	Penyelenggaraan Rapat Koordinasi dan Konsultasi SKPD														

NO	KODE	URUSAN / BIDANG URUSAN / PROGRAM / KEGIATAN / SUB KEGIATAN	INDIKATOR PROGRAM / KEGIATAN / SUB KEGIATAN	TARGET AKHIR PERIODE RENSTRA OPD	REALISASI CAPAIAN RENJA OPD TAHUN 2023	PRAKIRAAN CAPAIAN TARGET RENJA OPD TAHUN 2024	CAPAIAN KINERJA DAN KERANGKA PENDANAAN						KELOMPOK SASARAN	PRAKIRAAN MAJU RENCANA TAHUN 2026		PERANGKAT DAERAH PENANGGUNG JAWAB
							TARGET 2025	PAGU INDIKATIF (Rp)	LOKASI	SUMBER DANA	PRIORITAS			TARGET	PAGU INDIKATIF (Rp)	
											NASIONAL	DAERAH				
1	2	3	4	5	6	7	8	9	10	11	12	13	14	15	16	17
			Jumlah Laporan Penyelenggaraan Rapat Koordinasi dan Konsultasi SKPD				12 Laporan	606.504.753,00	Kab. Tanah Laut, Semua Kecamatan, Semua Kel/Desa	PENDAPATAN ASLI DAERAH (PAD)	-	04. Meningkatkan Tata Kelola Pemerintahan yang Fokus Pada Pelayanan Publik dan Investasi 03. Penyelenggaraan Tata kelola Pemerintahan yang Baik	-		1.350.000.000,00	BADAN PENDAPATAN DAERAH
	5.02.01.2.06.0010	Penatausahaan Arsip Dinamis pada SKPD														
			Jumlah Dokumen Penatausahaan Arsip Dinamis pada SKPD				1 Dokumen	13.249.109,00	Kab. Tanah Laut, Semua Kecamatan, Semua Kel/Desa	PENDAPATAN ASLI DAERAH (PAD)	-	04. Meningkatkan Tata Kelola Pemerintahan yang Fokus Pada Pelayanan Publik dan Investasi 03. Penyelenggaraan Tata kelola Pemerintahan yang Baik	-		16.500.000,00	BADAN PENDAPATAN DAERAH
	5.02.01.2.07	Pengadaan Barang Milik Daerah Penunjang Urusan Pemerintah Daerah	*Persentase Capaian Pengadaan Barang Milik Daerah Penunjang Urusan Pemerintah Daerah*	-			100 %	259.355.562,00			-	04. Meningkatkan Tata Kelola Pemerintahan yang Fokus Pada Pelayanan Publik dan Investasi 03. Penyelenggaraan Tata kelola Pemerintahan yang Baik	-	-	350.000.000,00	BADAN PENDAPATAN DAERAH
	5.02.01.2.07.0005	Pengadaan Mebel														

NO	KODE	URUSAN / BIDANG URUSAN / PROGRAM / KEGIATAN / SUB KEGIATAN	INDIKATOR PROGRAM / KEGIATAN / SUB KEGIATAN	TARGET AKHIR PERIODE RENSTRA OPD	REALISASI CAPAIAN RENJA OPD TAHUN 2023	PRAKIRAAN CAPAIAN TARGET RENJA OPD TAHUN 2024	CAPAIAN KINERJA DAN KERANGKA PENDANAAN						KELOMPOK SASARAN	PRAKIRAAN MAJU RENCANA TAHUN 2026		PERANGKAT DAERAH PENANGGUNG JAWAB
							TARGET 2025	PAGU INDIKATIF (Rp)	LOKASI	SUMBER DANA	PRIORITAS			TARGET	PAGU INDIKATIF (Rp)	
											NASIONAL	DAERAH				
1	2	3	4	5	6	7	8	9	10	11	12	13	14	15	16	17
			Jumlah Paket Mebel yang Disediakan				38 Unit	169.383.856,00	Kab. Tanah Laut, Semua Kecamatan, Semua Kel/Desa	PENDAPATAN ASLI DAERAH (PAD)	-	04. Meningkatkan Tata Kelola Pemerintahan yang Fokus Pada Pelayanan Publik dan Investasi 03. Penyelenggaraan Tata kelola Pemerintahan yang Baik	-		180.000.000,00	BADAN PENDAPATAN DAERAH
	5.02.01.2.07.0011	Pengadaan Sarana dan Prasarana Pendukung Gedung Kantor atau Bangunan Lainnya														
			Jumlah Unit Sarana dan Prasarana Pendukung Gedung Kantor atau Bangunan Lainnya yang Disediakan				30 Unit	89.971.706,00	Kab. Tanah Laut, Semua Kecamatan, Semua Kel/Desa	PENDAPATAN ASLI DAERAH (PAD)	-	04. Meningkatkan Tata Kelola Pemerintahan yang Fokus Pada Pelayanan Publik dan Investasi 03. Penyelenggaraan Tata kelola Pemerintahan yang Baik	-		170.000.000,00	BADAN PENDAPATAN DAERAH
	5.02.01.2.08	Penyediaan Jasa Penunjang Urusan Pemerintahan Daerah	*Persentase Capaian Penyediaan Jasa Penunjang Urusan Pemerintahan Daerah*	-			100 %	646.314.960,00			-	04. Meningkatkan Tata Kelola Pemerintahan yang Fokus Pada Pelayanan Publik dan Investasi 03. Penyelenggaraan Tata kelola Pemerintahan yang Baik	-	-	742.737.212,00	BADAN PENDAPATAN DAERAH
	5.02.01.2.08.0002	Penyediaan Jasa Komunikasi, Sumber Daya Air dan Listrik														

NO	KODE	URUSAN / BIDANG URUSAN / PROGRAM / KEGIATAN / SUB KEGIATAN	INDIKATOR PROGRAM / KEGIATAN / SUB KEGIATAN	TARGET AKHIR PERIODE RENSTRA OPD	REALISASI CAPAIAN RENJA OPD TAHUN 2023	PRAKIRAAN CAPAIAN TARGET RENJA OPD TAHUN 2024	CAPAIAN KINERJA DAN KERANGKA PENDANAAN						KELOMPOK SASARAN	PRAKIRAAN MAJU RENCANA TAHUN 2026		PERANGKAT DAERAH PENANGGUNG JAWAB
							TARGET 2025	PAGU INDIKATIF (Rp)	LOKASI	SUMBER DANA	PRIORITAS			TARGET	PAGU INDIKATIF (Rp)	
											NASIONAL	DAERAH				
1	2	3	4	5	6	7	8	9	10	11	12	13	14	15	16	17
			Jumlah Laporan Penyediaan Jasa Komunikasi, Sumber Daya Air dan Listrik yang Disediakan				12 Laporan	124.400.000,00	Kab. Tanah Laut, Semua Kecamatan, Semua Kel/Desa	PENDAPATAN ASLI DAERAH (PAD)	-	04. Meningkatkan Tata Kelola Pemerintahan yang Fokus Pada Pelayanan Publik dan Investasi 03. Penyelenggaraan Tata kelola Pemerintahan yang Baik	-		135.000.000,00	BADAN PENDAPATAN DAERAH
	5.02.01.2.08.0003	Penyediaan Jasa Peralatan dan Perlengkapan Kantor														
			Jumlah Laporan Penyediaan Jasa Peralatan dan Perlengkapan Kantor yang Disediakan				1 Laporan	3.400.000,00	Kab. Tanah Laut, Semua Kecamatan, Semua Kel/Desa	PENDAPATAN ASLI DAERAH (PAD)	-	04. Meningkatkan Tata Kelola Pemerintahan yang Fokus Pada Pelayanan Publik dan Investasi 03. Penyelenggaraan Tata kelola Pemerintahan yang Baik	-		4.100.000,00	BADAN PENDAPATAN DAERAH
	5.02.01.2.08.0004	Penyediaan Jasa Pelayanan Umum Kantor														
			Jumlah Laporan Penyediaan Jasa Pelayanan Umum Kantor yang Disediakan				12 Laporan	518.514.960,00	Kab. Tanah Laut, Semua Kecamatan, Semua Kel/Desa	PENDAPATAN ASLI DAERAH (PAD)	-	04. Meningkatkan Tata Kelola Pemerintahan yang Fokus Pada Pelayanan Publik dan Investasi 03. Penyelenggaraan Tata kelola Pemerintahan yang Baik	-		603.637.212,00	BADAN PENDAPATAN DAERAH

NO	KODE	URUSAN / BIDANG URUSAN / PROGRAM / KEGIATAN / SUB KEGIATAN	INDIKATOR PROGRAM / KEGIATAN / SUB KEGIATAN	TARGET AKHIR PERIODE RENSTRA OPD	REALISASI CAPAIAN RENJA OPD TAHUN 2023	PRAKIRAAN CAPAIAN TARGET RENJA OPD TAHUN 2024	CAPAIAN KINERJA DAN KERANGKA PENDANAAN						KELOMPOK SASARAN	PRAKIRAAN MAJU RENCANA TAHUN 2026		PERANGKAT DAERAH PENANGGUNG JAWAB
							TARGET 2025	PAGU INDIKATIF (Rp)	LOKASI	SUMBER DANA	PRIORITAS			TARGET	PAGU INDIKATIF (Rp)	
											NASIONAL	DAERAH				
1	2	3	4	5	6	7	8	9	10	11	12	13	14	15	16	17
	5.02.01.2.09	Pemeliharaan Barang Milik Daerah Penunjang Urusan Pemerintahan Daerah	*Persentase Capaian Pemeliharaan Barang Milik Daerah Penunjang Urusan Pemerintahan Daerah*	-			100 %	195.972.000,00			-	04. Meningkatkan Tata Kelola Pemerintahan yang Fokus Pada Pelayanan Publik dan Investasi 03. Penyelenggaraan Tata kelola Pemerintahan yang Baik	-	-	230.000.000,00	BADAN PENDAPATAN DAERAH
	5.02.01.2.09.0001	Penyediaan Jasa Pemeliharaan, Biaya Pemeliharaan, dan Pajak Kendaraan Perorangan Dinas atau Kendaraan Dinas Jabatan														
			Jumlah Kendaraan Perorangan Dinas atau Kendaraan Dinas Jabatan yang Dipelihara dan dibayarkan Pajaknya				1 Unit	22.200.000,00	Kab. Tanah Laut, Semua Kecamatan, Semua Kel/Desa	PENDAPATAN ASLI DAERAH (PAD)	-	04. Meningkatkan Tata Kelola Pemerintahan yang Fokus Pada Pelayanan Publik dan Investasi 03. Penyelenggaraan Tata kelola Pemerintahan yang Baik	-		25.000.000,00	BADAN PENDAPATAN DAERAH
	5.02.01.2.09.0002	Penyediaan Jasa Pemeliharaan, Biaya Pemeliharaan, Pajak dan Perizinan Kendaraan Dinas Operasional atau Lapangan														
			Jumlah Kendaraan Dinas Operasional atau Lapangan yang Dipelihara dan dibayarkan Pajak dan Perizinannya				16 Unit	149.130.000,00	Kab. Tanah Laut, Semua Kecamatan, Semua Kel/Desa	PENDAPATAN ASLI DAERAH (PAD)	-	04. Meningkatkan Tata Kelola Pemerintahan yang Fokus Pada Pelayanan Publik dan Investasi 03. Penyelenggaraan Tata kelola Pemerintahan yang Baik	-		175.000.000,00	BADAN PENDAPATAN DAERAH
	5.02.01.2.09.0006	Pemeliharaan Peralatan dan Mesin Lainnya														

NO	KODE	URUSAN / BIDANG URUSAN / PROGRAM / KEGIATAN / SUB KEGIATAN	INDIKATOR PROGRAM / KEGIATAN / SUB KEGIATAN	TARGET AKHIR PERIODE RENSTRA OPD	REALISASI CAPAIAN RENJA OPD TAHUN 2023	PRAKIRAAN CAPAIAN TARGET RENJA OPD TAHUN 2024	CAPAIAN KINERJA DAN KERANGKA PENDANAAN						KELOMPOK SASARAN	PRAKIRAAN MAJU RENCANA TAHUN 2026		PERANGKAT DAERAH PENANGGUNG JAWAB
							TARGET 2025	PAGU INDIKATIF (Rp)	LOKASI	SUMBER DANA	PRIORITAS			TARGET	PAGU INDIKATIF (Rp)	
											NASIONAL	DAERAH				
1	2	3	4	5	6	7	8	9	10	11	12	13	14	15	16	17
			Jumlah Peralatan dan Mesin Lainnya yang Dipelihara				34 Unit	24.642.000,00	Kab. Tanah Laut, Semua Kecamatan, Semua Kel/Desa	PENDAPATAN ASLI DAERAH (PAD)	-	04. Meningkatkan Tata Kelola Pemerintahan yang Fokus Pada Pelayanan Publik dan Investasi 03. Penyelenggaraan Tata kelola Pemerintahan yang Baik	-		30.000.000,00	BADAN PENDAPATAN DAERAH
2.	**5.02.04**	**PROGRAM PENGELOLAAN PENDAPATAN DAERAH**	***Persentase peningkatan pajak daerah*** ***Persentase peningkatan rertribusi daerah*** ***Persentase peningkatan lain-lain pendapatan asli daerah yang sah*** ***Persentase peningkatan hasil pengelolaan kekayaan daerah yang dipisahkan***	**4,43 %** **10,87 %** **7,88 %** **12,12 %**			**4,52 %** **2,01 %** **5,64 %** **4,10 %**	**2.267.272.756,00**						**4,43 %** **10,87 %** **7,88 %** **12,12 %**	**2.781.100.000,00**	
	5.02.04.2.01	Kegiatan Pengelolaan Pendapatan Daerah	*Persentase Capaian Pengelolaan Pendapatan Daerah*	-			100 %	2.267.272.756,00			-	04. Meningkatkan Tata Kelola Pemerintahan yang Fokus Pada Pelayanan Publik dan Investasi 03. Penyelenggaraan Tata kelola Pemerintahan yang Baik	-	-	2.781.100.000,00	BADAN PENDAPATAN DAERAH
	5.02.04.2.01.0001	Perencanaan Pengelolaan Pajak Daerah														
			Jumlah Dokumen Rencana Pengelolaan Pajak Daerah				2 Dokumen	99.960.084,00	Kab. Tanah Laut, Semua Kecamatan, Semua Kel/Desa	PENDAPATAN ASLI DAERAH (PAD)	-	04. Meningkatkan Tata Kelola Pemerintahan yang Fokus Pada Pelayanan Publik dan Investasi 03. Penyelenggaraan Tata kelola Pemerintahan yang Baik	-		102.000.000,00	BADAN PENDAPATAN DAERAH
	5.02.04.2.01.0003	Penyuluhan dan Penyebarluasan Kebijakan Pajak Daerah														

NO	KODE	URUSAN / BIDANG URUSAN / PROGRAM / KEGIATAN / SUB KEGIATAN	INDIKATOR PROGRAM / KEGIATAN / SUB KEGIATAN	TARGET AKHIR PERIODE RENSTRA OPD	REALISASI CAPAIAN RENJA OPD TAHUN 2023	PRAKIRAAN CAPAIAN TARGET RENJA OPD TAHUN 2024	CAPAIAN KINERJA DAN KERANGKA PENDANAAN						KELOMPOK SASARAN	PRAKIRAAN MAJU RENCANA TAHUN 2026		PERANGKAT DAERAH PENANGGUNG JAWAB
							TARGET 2025	PAGU INDIKATIF (Rp)	LOKASI	SUMBER DANA	PRIORITAS			TARGET	PAGU INDIKATIF (Rp)	
											NASIONAL	DAERAH				
1	2	3	4	5	6	7	8	9	10	11	12	13	14	15	16	17
			Jumlah Laporan Pelaksanaan Penyuluhan dan Penyebarluasan Kebijakan Pajak Daerah				11 Laporan	99.999.500,00	Kab. Tanah Laut, Semua Kecamatan, Semua Kel/Desa	PENDAPATAN ASLI DAERAH (PAD)	-	04. Meningkatkan Tata Kelola Pemerintahan yang Fokus Pada Pelayanan Publik dan Investasi 03. Penyelenggaraan Tata kelola Pemerintahan yang Baik	-		165.000.000,00	BADAN PENDAPATAN DAERAH
	5.02.04.2.01.0005	Pendataan dan Pendaftaran Objek Pajak Daerah														
			Jumlah Laporan Hasil Pendataan dan Pendaftaran Objek Pajak Daerah, Subjek Pajak dan Wajib Pajak Daerah				1 Laporan	144.995.552,00	Semua Kota/Kab, Semua Kecamatan, Semua Kel/Desa Kab. Tanah Laut, Semua Kecamatan, Semua Kel/Desa	PENDAPATAN ASLI DAERAH (PAD)	-	04. Meningkatkan Tata Kelola Pemerintahan yang Fokus Pada Pelayanan Publik dan Investasi 03. Penyelenggaraan Tata kelola Pemerintahan yang Baik	-		162.300.000,00	BADAN PENDAPATAN DAERAH
	5.02.04.2.01.0006	Pengolahan, Pemeliharaan, dan Pelaporan Basis Data Pajak Daerah														
			Jumlah Laporan Hasil Pengolahan, Pemeliharaan, dan Pelaporan Basis Data Pajak Daerah				1 Laporan	619.969.532,00	Kab. Tanah Laut, Semua Kecamatan, Semua Kel/Desa	PENDAPATAN ASLI DAERAH (PAD)	-	04. Meningkatkan Tata Kelola Pemerintahan yang Fokus Pada Pelayanan Publik dan Investasi 03. Penyelenggaraan Tata kelola Pemerintahan yang Baik	-		643.600.000,00	BADAN PENDAPATAN DAERAH
	5.02.04.2.01.0008	Penetapan Wajib Pajak Daerah														

NO	KODE	URUSAN / BIDANG URUSAN / PROGRAM / KEGIATAN / SUB KEGIATAN	INDIKATOR PROGRAM / KEGIATAN / SUB KEGIATAN	TARGET AKHIR PERIODE RENSTRA OPD	REALISASI CAPAIAN RENJA OPD TAHUN 2023	PRAKIRAAN CAPAIAN TARGET RENJA OPD TAHUN 2024	CAPAIAN KINERJA DAN KERANGKA PENDANAAN						KELOMPOK SASARAN	PRAKIRAAN MAJU RENCANA TAHUN 2026		PERANGKAT DAERAH PENANGGUNG JAWAB
							TARGET 2025	PAGU INDIKATIF (Rp)	LOKASI	SUMBER DANA	PRIORITAS			TARGET	PAGU INDIKATIF (Rp)	
											NASIONAL	DAERAH				
1	2	3	4	5	6	7	8	9	10	11	12	13	14	15	16	17
			Jumlah Dokumen Ketetapan Pajak Daerah				1 Dokumen	49.990.435,00	Kab. Tanah Laut, Semua Kecamatan, Semua Kel/Desa	PENDAPATAN ASLI DAERAH (PAD)	-	04. Meningkatkan Tata Kelola Pemerintahan yang Fokus Pada Pelayanan Publik dan Investasi 03. Penyelenggaraan Tata kelola Pemerintahan yang Baik	-		95.400.000,00	BADAN PENDAPATAN DAERAH
	5.02.04.2.01.0009	Pelayanan dan Konsultasi Pajak Daerah														
			Jumlah Layanan dan Konsultasi Pajak Daerah				7 Layanan	195.999.600,00	Kab. Tanah Laut, Semua Kecamatan, Semua Kel/Desa	PENDAPATAN ASLI DAERAH (PAD)	-	04. Meningkatkan Tata Kelola Pemerintahan yang Fokus Pada Pelayanan Publik dan Investasi 03. Penyelenggaraan Tata kelola Pemerintahan yang Baik	-		243.600.000,00	BADAN PENDAPATAN DAERAH
	5.02.04.2.01.0010	Penelitian dan Verifikasi Data Pelaporan Pajak Daerah														
			Jumlah Data Pelaporan Pajak Daerah yang Telah Dilakukan Penelitian dan Verifikasi				6 Dokumen	19.999.524,00	Kab. Tanah Laut, Semua Kecamatan, Semua Kel/Desa	PENDAPATAN ASLI DAERAH (PAD)	-	04. Meningkatkan Tata Kelola Pemerintahan yang Fokus Pada Pelayanan Publik dan Investasi 03. Penyelenggaraan Tata kelola Pemerintahan yang Baik	-		26.700.000,00	BADAN PENDAPATAN DAERAH
	5.02.04.2.01.0011	Penagihan Pajak Daerah														
			Jumlah Dokumen Hasil Pelaksanaan Penagihan Pajak Daerah				1 Dokumen	699.999.608,00	Kab. Tanah Laut, Semua Kecamatan, Semua Kel/Desa	PENDAPATAN ASLI DAERAH (PAD)	-	04. Meningkatkan Tata Kelola Pemerintahan yang Fokus Pada Pelayanan Publik dan Investasi	-		965.000.000,00	BADAN PENDAPATAN DAERAH
	5.02.04.2.01.0013	Pengendalian, Pemeriksaan dan Pengawasan Pajak Daerah														

NO	KODE	URUSAN / BIDANG URUSAN / PROGRAM / KEGIATAN / SUB KEGIATAN	INDIKATOR PROGRAM / KEGIATAN / SUB KEGIATAN	TARGET AKHIR PERIODE RENSTRA OPD	REALISASI CAPAIAN RENJA OPD TAHUN 2023	PRAKIRAAN CAPAIAN TARGET RENJA OPD TAHUN 2024	CAPAIAN KINERJA DAN KERANGKA PENDANAAN						KELOMPOK SASARAN	PRAKIRAAN MAJU RENCANA TAHUN 2026		PERANGKAT DAERAH PENANGGUNG JAWAB
							TARGET 2025	PAGU INDIKATIF (Rp)	LOKASI	SUMBER DANA	PRIORITAS			TARGET	PAGU INDIKATIF (Rp)	
											NASIONAL	DAERAH				
1	2	3	4	5	6	7	8	9	10	11	12	13	14	15	16	17
			Jumlah Dokumen Hasil Pemeriksaan serta Pengendalian dan Pengawasan Pajak Daerah				1 Dokumen	92.959.689,00	Kab. Tanah Laut, Semua Kecamatan, Semua Kel/Desa	PENDAPATAN ASLI DAERAH (PAD)	-	04. Meningkatkan Tata Kelola Pemerintahan yang Fokus Pada Pelayanan Publik dan Investasi 03. Penyelenggaraan Tata kelola Pemerintahan yang Baik	-		176.500.000,00	BADAN PENDAPATAN DAERAH
	5.02.04.2.01.0014	Pembinaan dan Pengawasan Pengelolaan Pajak Daerah dan Retribusi Daerah														
			Jumlah Laporan Hasil Pembinaan dan Pengawasan Pengelolaan Retribusi Daerah				2 Laporan	120.399.317,00	Kab. Tanah Laut, Semua Kecamatan, Semua Kel/Desa	PENDAPATAN ASLI DAERAH (PAD)	-	04. Meningkatkan Tata Kelola Pemerintahan yang Fokus Pada Pelayanan Publik dan Investasi 03. Penyelenggaraan Tata kelola Pemerintahan yang Baik	-		126.000.000,00	BADAN PENDAPATAN DAERAH
	5.02.04.2.01.0015	Elektronifikasi Transaksi Pemerintah Daerah														
			Jumlah Laporan Perkembangan Elektronifikasi Transaksi Pemerintah Daerah				4 Laporan	122.999.915,00	Kab. Tanah Laut, Semua Kecamatan, Semua Kel/Desa	PENDAPATAN ASLI DAERAH (PAD)	-	04. Meningkatkan Tata Kelola Pemerintahan yang Fokus Pada Pelayanan Publik dan Investasi 03. Penyelenggaraan Tata kelola Pemerintahan yang Baik	-		75.000.000,00	BADAN PENDAPATAN DAERAH
		BADAN KEPEGAWAIAN DAN PENGEMBANGAN SUMBER DAYA MANUSIA						**67.980.397.808,00**							**75.455.546.657,00**	
	5	**UNSUR PENUNJANG URUSAN PEMERINTAHAN**						**67.980.397.808,00**							**75.455.546.657,00**	
	5.03	**KEPEGAWAIAN**						**65.188.398.060,00**							**71.739.723.864,00**	
1.	**5.03.01**	**PROGRAM PENUNJANG URUSAN PEMERINTAHAN DAERAH KABUPATEN/KOTA**	***IKM BKPSDM***	**88,00 Nilai**			**88,00 Nilai**	**59.678.256.899,00**						**88,00 Nilai**	**63.882.575.326,00**	

NO	KODE	URUSAN / BIDANG URUSAN / PROGRAM / KEGIATAN / SUB KEGIATAN	INDIKATOR PROGRAM / KEGIATAN / SUB KEGIATAN	TARGET AKHIR PERIODE RENSTRA OPD	REALISASI CAPAIAN RENJA OPD TAHUN 2023	PRAKIRAAN CAPAIAN TARGET RENJA OPD TAHUN 2024	CAPAIAN KINERJA DAN KERANGKA PENDANAAN						KELOMPOK SASARAN	PRAKIRAAN MAJU RENCANA TAHUN 2026		PERANGKAT DAERAH PENANGGUNG JAWAB
							TARGET 2025	PAGU INDIKATIF (Rp)	LOKASI	SUMBER DANA	PRIORITAS			TARGET	PAGU INDIKATIF (Rp)	
											NASIONAL	DAERAH				
1	2	3	4	5	6	7	8	9	10	11	12	13	14	15	16	17
	5.03.01.2.01	Perencanaan, Penganggaran, dan Evaluasi Kinerja Perangkat Daerah	*Persentase capaian kegiatan perencanaan dan evaluasi kinerja perangkat daerah*	-			100 Persen	9.967.745,00			-	04. Meningkatkan Tata Kelola Pemerintahan yang Fokus Pada Pelayanan Publik dan Investasi 03. Penyelenggaraan Tata kelola Pemerintahan yang Baik	BKPSDM Kabupaten Tanah Laut	-	26.250.000,00	BADAN KEPEGAWAIAN DAN PENGEMBANGAN SUMBER DAYA MANUSIA
	5.03.01.2.01.0001	Penyusunan Dokumen Perencanaan Perangkat Daerah														
			Jumlah Dokumen Perencanaan Perangkat Daerah				6 Dokumen	4.967.855,00	Kab. Tanah Laut, Semua Kecamatan, Semua Kel/Desa	SISA LEBIH PERHITUNGAN ANGGARAN TAHUN SEBELUMNYA	-	04. Meningkatkan Tata Kelola Pemerintahan yang Fokus Pada Pelayanan Publik dan Investasi 03. Penyelenggaraan Tata kelola Pemerintahan yang Baik	BKPSDM Kabupaten Tanah Laut		18.365.029,00	BADAN KEPEGAWAIAN DAN PENGEMBANGAN SUMBER DAYA MANUSIA
	5.03.01.2.01.0007	Evaluasi Kinerja Perangkat Daerah														
			Jumlah Laporan Evaluasi Kinerja Perangkat Daerah				3 Laporan	4.999.890,00	Kab. Tanah Laut, Semua Kecamatan, Semua Kel/Desa	SISA LEBIH PERHITUNGAN ANGGARAN TAHUN SEBELUMNYA	-	04. Meningkatkan Tata Kelola Pemerintahan yang Fokus Pada Pelayanan Publik dan Investasi 03. Penyelenggaraan Tata kelola Pemerintahan yang Baik	BKPSDM Kabupaten Tanah Laut		7.884.971,00	BADAN KEPEGAWAIAN DAN PENGEMBANGAN SUMBER DAYA MANUSIA

NO	KODE	URUSAN / BIDANG URUSAN / PROGRAM / KEGIATAN / SUB KEGIATAN	INDIKATOR PROGRAM / KEGIATAN / SUB KEGIATAN	TARGET AKHIR PERIODE RENSTRA OPD	REALISASI CAPAIAN RENJA OPD TAHUN 2023	PRAKIRAAN CAPAIAN TARGET RENJA OPD TAHUN 2024	CAPAIAN KINERJA DAN KERANGKA PENDANAAN						KELOMPOK SASARAN	PRAKIRAAN MAJU RENCANA TAHUN 2026		PERANGKAT DAERAH PENANGGUNG JAWAB
							TARGET 2025	PAGU INDIKATIF (Rp)	LOKASI	SUMBER DANA	PRIORITAS			TARGET	PAGU INDIKATIF (Rp)	
											NASIONAL	DAERAH				
1	2	3	4	5	6	7	8	9	10	11	12	13	14	15	16	17
	5.03.01.2.02	Administrasi Keuangan Perangkat Daerah	*Persentase capaian Administrasi Keuangan perangkat daerah yang terpenuhi*	-			100 Persen	56.785.222.369,00			-	04. Meningkatkan Tata Kelola Pemerintahan yang Fokus Pada Pelayanan Publik dan Investasi 03. Penyelenggaraan Tata kelola Pemerintahan yang Baik	BKPSDM Kabupaten Tanah Laut	-	60.765.403.776,00	BADAN KEPEGAWAIAN DAN PENGEMBANGAN SUMBER DAYA MANUSIA
	5.03.01.2.02.0001	Penyediaan Gaji dan Tunjangan ASN														
			Jumlah Orang yang Menerima Gaji dan Tunjangan ASN				596 Orang/bulan	56.780.222.554,00	Kab. Tanah Laut, Semua Kecamatan, Semua Kel/Desa	PENDAPATAN ASLI DAERAH (PAD), DANA TRANSFER UMUM-DANA ALOKASI UMUM, SISA LEBIH PERHITUNGAN ANGGARAN TAHUN SEBELUMNYA, DAU TAMBAHAN DUKUNGAN PENDANAAN ATAS KEBIJAKAN PENGGAJIAN PEGAWAI PEMERINTAH DENGAN PERJANJIAN KERJA	-	04. Meningkatkan Tata Kelola Pemerintahan yang Fokus Pada Pelayanan Publik dan Investasi 03. Penyelenggaraan Tata kelola Pemerintahan yang Baik	BKPSDM Kabupaten Tanah Laut		60.748.603.776,00	BADAN KEPEGAWAIAN DAN PENGEMBANGAN SUMBER DAYA MANUSIA
	5.03.01.2.02.0003	Pelaksanaan Penatausahaan dan Pengujian/Verifikasi Keuangan SKPD														
			Jumlah Dokumen Penatausahaan dan Pengujian/Verifikasi Keuangan SKPD				5 Dokumen	4.999.815,00	Kab. Tanah Laut, Semua Kecamatan, Semua Kel/Desa	SISA LEBIH PERHITUNGAN ANGGARAN TAHUN SEBELUMNYA	-	04. Meningkatkan Tata Kelola Pemerintahan yang Fokus Pada Pelayanan Publik dan Investasi 03. Penyelenggaraan Tata kelola Pemerintahan yang Baik	BKPSDM Kabupaten Tanah Laut		16.800.000,00	BADAN KEPEGAWAIAN DAN PENGEMBANGAN SUMBER DAYA MANUSIA

NO	KODE	URUSAN / BIDANG URUSAN / PROGRAM / KEGIATAN / SUB KEGIATAN	INDIKATOR PROGRAM / KEGIATAN / SUB KEGIATAN	TARGET AKHIR PERIODE RENSTRA OPD	REALISASI CAPAIAN RENJA OPD TAHUN 2023	PRAKIRAAN CAPAIAN TARGET RENJA OPD TAHUN 2024	CAPAIAN KINERJA DAN KERANGKA PENDANAAN						KELOMPOK SASARAN	PRAKIRAAN MAJU RENCANA TAHUN 2026		PERANGKAT DAERAH PENANGGUNG JAWAB
							TARGET 2025	PAGU INDIKATIF (Rp)	LOKASI	SUMBER DANA	PRIORITAS			TARGET	PAGU INDIKATIF (Rp)	
											NASIONAL	DAERAH				
1	2	3	4	5	6	7	8	9	10	11	12	13	14	15	16	17
	5.03.01.2.05	Administrasi Kepegawaian Perangkat Daerah	*Persentase Capaian Administrasi Kepegawaian Perangkat Daerah yang Terlaksana*	-			100 Persen	30.525.000,00			-	04. Meningkatkan Tata Kelola Pemerintahan yang Fokus Pada Pelayanan Publik dan Investasi 03. Penyelenggaraan Tata kelola Pemerintahan yang Baik	BKPSDM Kabupaten Tanah Laut	-	31.468.500,00	BADAN KEPEGAWAIAN DAN PENGEMBANGAN SUMBER DAYA MANUSIA
	5.03.01.2.05.0002	Pengadaan Pakaian Dinas beserta Atribut Kelengkapannya														
			Jumlah Paket Pakaian Dinas beserta Atribut Kelengkapan				1 Paket	30.525.000,00	Kab. Tanah Laut, Semua Kecamatan, Semua Kel/Desa	SISA LEBIH PERHITUNGAN ANGGARAN TAHUN SEBELUMNYA	-	04. Meningkatkan Tata Kelola Pemerintahan yang Fokus Pada Pelayanan Publik dan Investasi 03. Penyelenggaraan Tata kelola Pemerintahan yang Baik	BKPSDM Kabupaten Tanah Laut		31.468.500,00	BADAN KEPEGAWAIAN DAN PENGEMBANGAN SUMBER DAYA MANUSIA
	5.03.01.2.06	Administrasi Umum Perangkat Daerah	*Persentase Capaian Penyediaan Administrasi Umum Perangkat Daerah*	-			100 Persen	1.722.774.641,00			-	04. Meningkatkan Tata Kelola Pemerintahan yang Fokus Pada Pelayanan Publik dan Investasi 03. Penyelenggaraan Tata kelola Pemerintahan yang Baik	BKPSDM Kabupaten Tanah Laut	-	1.834.145.049,00	BADAN KEPEGAWAIAN DAN PENGEMBANGAN SUMBER DAYA MANUSIA
	5.03.01.2.06.0001	Penyediaan Komponen Instalasi Listrik/Penerangan Bangunan Kantor														

NO	KODE	URUSAN / BIDANG URUSAN / PROGRAM / KEGIATAN / SUB KEGIATAN	INDIKATOR PROGRAM / KEGIATAN / SUB KEGIATAN	TARGET AKHIR PERIODE RENSTRA OPD	REALISASI CAPAIAN RENJA OPD TAHUN 2023	PRAKIRAAN CAPAIAN TARGET RENJA OPD TAHUN 2024	CAPAIAN KINERJA DAN KERANGKA PENDANAAN						KELOMPOK SASARAN	PRAKIRAAN MAJU RENCANA TAHUN 2026		PERANGKAT DAERAH PENANGGUNG JAWAB
							TARGET 2025	PAGU INDIKATIF (Rp)	LOKASI	SUMBER DANA	PRIORITAS			TARGET	PAGU INDIKATIF (Rp)	
											NASIONAL	DAERAH				
1	2	3	4	5	6	7	8	9	10	11	12	13	14	15	16	17
			Jumlah Paket Komponen Instalasi Listrik/Penerangan Bangunan Kantor yang Disediakan				1 Paket	11.715.269,00	Kab. Tanah Laut, Semua Kecamatan, Semua Kel/Desa	SISA LEBIH PERHITUNGAN ANGGARAN TAHUN SEBELUMNYA	-	04. Meningkatkan Tata Kelola Pemerintahan yang Fokus Pada Pelayanan Publik dan Investasi 03. Penyelenggaraan Tata kelola Pemerintahan yang Baik	BKPSDM Kabupaten Tanah Laut		12.301.853,00	BADAN KEPEGAWAIAN DAN PENGEMBANGAN SUMBER DAYA MANUSIA
	5.03.01.2.06.0002	Penyediaan Peralatan dan Perlengkapan Kantor														
			Jumlah Paket Peralatan dan Perlengkapan Kantor yang Disediakan				4 Paket	616.794.184,00	Kab. Tanah Laut, Semua Kecamatan, Semua Kel/Desa	SISA LEBIH PERHITUNGAN ANGGARAN TAHUN SEBELUMNYA	-	04. Meningkatkan Tata Kelola Pemerintahan yang Fokus Pada Pelayanan Publik dan Investasi 03. Penyelenggaraan Tata kelola Pemerintahan yang Baik	BKPSDM Kabupaten Tanah Laut		995.852.401,00	BADAN KEPEGAWAIAN DAN PENGEMBANGAN SUMBER DAYA MANUSIA
	5.03.01.2.06.0003	Penyediaan Peralatan Rumah Tangga														
			Jumlah Paket Peralatan Rumah Tangga yang Disediakan				2 Paket	29.290.485,00	Kab. Tanah Laut, Semua Kecamatan, Semua Kel/Desa	SISA LEBIH PERHITUNGAN ANGGARAN TAHUN SEBELUMNYA	-	04. Meningkatkan Tata Kelola Pemerintahan yang Fokus Pada Pelayanan Publik dan Investasi 03. Penyelenggaraan Tata kelola Pemerintahan yang Baik	BKPSDM Kabupaten Tanah Laut		33.566.400,00	BADAN KEPEGAWAIAN DAN PENGEMBANGAN SUMBER DAYA MANUSIA
	5.03.01.2.06.0005	Penyediaan Barang Cetakan dan Penggandaan														

NO	KODE	URUSAN / BIDANG URUSAN / PROGRAM / KEGIATAN / SUB KEGIATAN	INDIKATOR PROGRAM / KEGIATAN / SUB KEGIATAN	TARGET AKHIR PERIODE RENSTRA OPD	REALISASI CAPAIAN RENJA OPD TAHUN 2023	PRAKIRAAN CAPAIAN TARGET RENJA OPD TAHUN 2024	CAPAIAN KINERJA DAN KERANGKA PENDANAAN						KELOMPOK SASARAN	PRAKIRAAN MAJU RENCANA TAHUN 2026		PERANGKAT DAERAH PENANGGUNG JAWAB
							TARGET 2025	PAGU INDIKATIF (Rp)	LOKASI	SUMBER DANA	PRIORITAS			TARGET	PAGU INDIKATIF (Rp)	
											NASIONAL	DAERAH				
1	2	3	4	5	6	7	8	9	10	11	12	13	14	15	16	17
			Jumlah Paket Barang Cetakan dan Penggandaan yang Disediakan				1 Paket	64.999.727,00	Kab. Tanah Laut, Semua Kecamatan, Semua Kel/Desa	SISA LEBIH PERHITUNGAN ANGGARAN TAHUN SEBELUMNYA	-	04. Meningkatkan Tata Kelola Pemerintahan yang Fokus Pada Pelayanan Publik dan Investasi 03. Penyelenggaraan Tata kelola Pemerintahan yang Baik	BKPSDM Kabupaten Tanah Laut		89.265.645,00	BADAN KEPEGAWAIAN DAN PENGEMBANGAN SUMBER DAYA MANUSIA
	5.03.01.2.06.0009	Penyelenggaraan Rapat Koordinasi dan Konsultasi SKPD														
			Jumlah Laporan Penyelenggaraan Rapat Koordinasi dan Konsultasi SKPD				12 Laporan	999.974.976,00	Kab. Tanah Laut, Semua Kecamatan, Semua Kel/Desa	SISA LEBIH PERHITUNGAN ANGGARAN TAHUN SEBELUMNYA	-	04. Meningkatkan Tata Kelola Pemerintahan yang Fokus Pada Pelayanan Publik dan Investasi 03. Penyelenggaraan Tata kelola Pemerintahan yang Baik	BKPSDM Kabupaten Tanah Laut		703.158.750,00	BADAN KEPEGAWAIAN DAN PENGEMBANGAN SUMBER DAYA MANUSIA
	5.03.01.2.07	Pengadaan Barang Milik Daerah Penunjang Urusan Pemerintah Daerah	*Persentase Capaian Pengadaan Barang Milik Daerah Penunjang*	-			100 Persen	173.920.012,00			-	04. Meningkatkan Tata Kelola Pemerintahan yang Fokus Pada Pelayanan Publik dan Investasi 03. Penyelenggaraan Tata kelola Pemerintahan yang Baik	BKPSDM Kabupaten Tanah Laut	-	184.661.820,00	BADAN KEPEGAWAIAN DAN PENGEMBANGAN SUMBER DAYA MANUSIA
	5.03.01.2.07.0005	Pengadaan Mebel														

NO	KODE	URUSAN / BIDANG URUSAN / PROGRAM / KEGIATAN / SUB KEGIATAN	INDIKATOR PROGRAM / KEGIATAN / SUB KEGIATAN	TARGET AKHIR PERIODE RENSTRA OPD	REALISASI CAPAIAN RENJA OPD TAHUN 2023	PRAKIRAAN CAPAIAN TARGET RENJA OPD TAHUN 2024	CAPAIAN KINERJA DAN KERANGKA PENDANAAN						KELOMPOK SASARAN	PRAKIRAAN MAJU RENCANA TAHUN 2026		PERANGKAT DAERAH PENANGGUNG JAWAB
							TARGET 2025	PAGU INDIKATIF (Rp)	LOKASI	SUMBER DANA	PRIORITAS			TARGET	PAGU INDIKATIF (Rp)	
											NASIONAL	DAERAH				
1	2	3	4	5	6	7	8	9	10	11	12	13	14	15	16	17
			Jumlah Paket Mebel yang Disediakan				56 Unit	173.920.012,00	Kab. Tanah Laut, Semua Kecamatan, Semua Kel/Desa	SISA LEBIH PERHITUNGAN ANGGARAN TAHUN SEBELUMNYA	-	04. Meningkatkan Tata Kelola Pemerintahan yang Fokus Pada Pelayanan Publik dan Investasi 03. Penyelenggaraan Tata kelola Pemerintahan yang Baik	BKPSDM Kabupaten Tanah Laut		184.661.820,00	BADAN KEPEGAWAIAN DAN PENGEMBANGAN SUMBER DAYA MANUSIA
	5.03.01.2.08	Penyediaan Jasa Penunjang Urusan Pemerintahan Daerah	*Persentase Capaian Penyediaan Jasa Penunjang Urusan Pemerintah Daerah*	-			100 Persen	677.649.150,00			-	04. Meningkatkan Tata Kelola Pemerintahan yang Fokus Pada Pelayanan Publik dan Investasi 03. Penyelenggaraan Tata kelola Pemerintahan yang Baik	BKPSDM Kabupaten Tanah Laut	-	715.247.187,00	BADAN KEPEGAWAIAN DAN PENGEMBANGAN SUMBER DAYA MANUSIA
	5.03.01.2.08.0002	Penyediaan Jasa Komunikasi, Sumber Daya Air dan Listrik														
			Jumlah Laporan Penyediaan Jasa Komunikasi, Sumber Daya Air dan Listrik yang Disediakan				12 Laporan	136.485.600,00	Kab. Tanah Laut, Semua Kecamatan, Semua Kel/Desa	SISA LEBIH PERHITUNGAN ANGGARAN TAHUN SEBELUMNYA	-	04. Meningkatkan Tata Kelola Pemerintahan yang Fokus Pada Pelayanan Publik dan Investasi 03. Penyelenggaraan Tata kelola Pemerintahan yang Baik	BKPSDM Kabupaten Tanah Laut		146.724.375,00	BADAN KEPEGAWAIAN DAN PENGEMBANGAN SUMBER DAYA MANUSIA
	5.03.01.2.08.0004	Penyediaan Jasa Pelayanan Umum Kantor														

NO	KODE	URUSAN / BIDANG URUSAN / PROGRAM / KEGIATAN / SUB KEGIATAN	INDIKATOR PROGRAM / KEGIATAN / SUB KEGIATAN	TARGET AKHIR PERIODE RENSTRA OPD	REALISASI CAPAIAN RENJA OPD TAHUN 2023	PRAKIRAAN CAPAIAN TARGET RENJA OPD TAHUN 2024	CAPAIAN KINERJA DAN KERANGKA PENDANAAN						KELOMPOK SASARAN	PRAKIRAAN MAJU RENCANA TAHUN 2026		PERANGKAT DAERAH PENANGGUNG JAWAB
							TARGET 2025	PAGU INDIKATIF (Rp)	LOKASI	SUMBER DANA	PRIORITAS			TARGET	PAGU INDIKATIF (Rp)	
											NASIONAL	DAERAH				
1	2	3	4	5	6	7	8	9	10	11	12	13	14	15	16	17
			Jumlah Laporan Penyediaan Jasa Pelayanan Umum Kantor yang Disediakan				12 Laporan	541.163.550,00	Kab. Tanah Laut, Semua Kecamatan, Semua Kel/Desa	SISA LEBIH PERHITUNGAN ANGGARAN TAHUN SEBELUMNYA	-	04. Meningkatkan Tata Kelola Pemerintahan yang Fokus Pada Pelayanan Publik dan Investasi 03. Penyelenggaraan Tata kelola Pemerintahan yang Baik	BKPSDM Kabupaten Tanah Laut		568.522.812,00	BADAN KEPEGAWAIAN DAN PENGEMBANGAN SUMBER DAYA MANUSIA
	5.03.01.2.09	Pemeliharaan Barang Milik Daerah Penunjang Urusan Pemerintahan Daerah	*Persentase Capaian Pemeliharaan Barang Milik Daerah Penunjang Urusan Pemerintahan Daerah*	-			100 Persen	278.197.982,00			-	04. Meningkatkan Tata Kelola Pemerintahan yang Fokus Pada Pelayanan Publik dan Investasi 03. Penyelenggaraan Tata kelola Pemerintahan yang Baik	BKPSDM Kabupaten Tanah Laut	-	325.398.994,00	BADAN KEPEGAWAIAN DAN PENGEMBANGAN SUMBER DAYA MANUSIA
	5.03.01.2.09.0002	Penyediaan Jasa Pemeliharaan, Biaya Pemeliharaan, Pajak dan Perizinan Kendaraan Dinas Operasional atau Lapangan														
			Jumlah Kendaraan Dinas Operasional atau Lapangan yang Dipelihara dan dibayarkan Pajak dan Perizinannya				14 Unit	113.220.000,00	Kab. Tanah Laut, Semua Kecamatan, Semua Kel/Desa	SISA LEBIH PERHITUNGAN ANGGARAN TAHUN SEBELUMNYA	-	04. Meningkatkan Tata Kelola Pemerintahan yang Fokus Pada Pelayanan Publik dan Investasi 03. Penyelenggaraan Tata kelola Pemerintahan yang Baik	BKPSDM Kabupaten Tanah Laut		118.881.000,00	BADAN KEPEGAWAIAN DAN PENGEMBANGAN SUMBER DAYA MANUSIA
	5.03.01.2.09.0006	Pemeliharaan Peralatan dan Mesin Lainnya														

NO	KODE	URUSAN / BIDANG URUSAN / PROGRAM / KEGIATAN / SUB KEGIATAN	INDIKATOR PROGRAM / KEGIATAN / SUB KEGIATAN	TARGET AKHIR PERIODE RENSTRA OPD	REALISASI CAPAIAN RENJA OPD TAHUN 2023	PRAKIRAAN CAPAIAN TARGET RENJA OPD TAHUN 2024	CAPAIAN KINERJA DAN KERANGKA PENDANAAN						KELOMPOK SASARAN	PRAKIRAAN MAJU RENCANA TAHUN 2026		PERANGKAT DAERAH PENANGGUNG JAWAB
							TARGET 2025	PAGU INDIKATIF (Rp)	LOKASI	SUMBER DANA	PRIORITAS			TARGET	PAGU INDIKATIF (Rp)	
											NASIONAL	DAERAH				
1	2	3	4	5	6	7	8	9	10	11	12	13	14	15	16	17
			Jumlah Peralatan dan Mesin Lainnya yang Dipelihara				24 Unit	64.984.200,00	Kab. Tanah Laut, Semua Kecamatan, Semua Kel/Desa	SISA LEBIH PERHITUNGAN ANGGARAN TAHUN SEBELUMNYA	-	04. Meningkatkan Tata Kelola Pemerintahan yang Fokus Pada Pelayanan Publik dan Investasi 03. Penyelenggaraan Tata kelola Pemerintahan yang Baik	BKPSDM Kabupaten Tanah Laut		87.885.000,00	BADAN KEPEGAWAIAN DAN PENGEMBANGAN SUMBER DAYA MANUSIA
	5.03.01.2.09.0009	Pemeliharaan/Rehabilitasi Gedung Kantor dan Bangunan Lainnya														
			Jumlah Gedung Kantor dan Bangunan Lainnya yang Dipelihara/Direhabilitasi				2 Unit	99.993.782,00	Kab. Tanah Laut, Semua Kecamatan, Semua Kel/Desa	SISA LEBIH PERHITUNGAN ANGGARAN TAHUN SEBELUMNYA	-	04. Meningkatkan Tata Kelola Pemerintahan yang Fokus Pada Pelayanan Publik dan Investasi 03. Penyelenggaraan Tata kelola Pemerintahan yang Baik	BKPSDM Kabupaten Tanah Laut		118.632.994,00	BADAN KEPEGAWAIAN DAN PENGEMBANGAN SUMBER DAYA MANUSIA
2.	**5.03.02**	**PROGRAM KEPEGAWAIAN DAERAH**	***Nilai Kompetensi ASN Daerah*** ***Nilai Kinerja Pegawai ASN Daerah*** ***Nilai Kualifikasi ASN Daerah*** ***Nilai Disiplin Pegawai ASN Daerah***	**23,00 Nilai** **4,99 Nilai** **29,00 Nilai** **13,01 Nilai**			**18,80 Nilai** **28,70 Nilai** **13,01 Nilai** **4,99 Nilai**	**5.510.141.161,00**						**23,00 Nilai** **4,99 Nilai** **29,00 Nilai** **13,01 Nilai**	**7.857.148.538,00**	
	5.03.02.2.01	Pengadaan, Pemberhentian dan Informasi Kepegawaian ASN	*Persentase Capaian Pengadaan, Pemberhentian dan Informasi Kepegawaian*	-			100 Persen	2.193.183.184,00			-	04. Meningkatkan Tata Kelola Pemerintahan yang Fokus Pada Pelayanan Publik dan Investasi 03. Penyelenggaraan Tata kelola Pemerintahan yang Baik	ASN Kabupaten Tanah Laut	-	4.233.992.480,00	BADAN KEPEGAWAIAN DAN PENGEMBANGAN SUMBER DAYA MANUSIA
	5.03.02.2.01.0002	Penyusunan Rencana Kebutuhan, Jenis dan Jumlah Jabatan untuk Pelaksanaan Pengadaan ASN														

NO	KODE	URUSAN / BIDANG URUSAN / PROGRAM / KEGIATAN / SUB KEGIATAN	INDIKATOR PROGRAM / KEGIATAN / SUB KEGIATAN	TARGET AKHIR PERIODE RENSTRA OPD	REALISASI CAPAIAN RENJA OPD TAHUN 2023	PRAKIRAAN CAPAIAN TARGET RENJA OPD TAHUN 2024	CAPAIAN KINERJA DAN KERANGKA PENDANAAN						KELOMPOK SASARAN	PRAKIRAAN MAJU RENCANA TAHUN 2026		PERANGKAT DAERAH PENANGGUNG JAWAB
							TARGET 2025	PAGU INDIKATIF (Rp)	LOKASI	SUMBER DANA	PRIORITAS			TARGET	PAGU INDIKATIF (Rp)	
											NASIONAL	DAERAH				
1	2	3	4	5	6	7	8	9	10	11	12	13	14	15	16	17
			Jumlah Dokumen Hasil Penyusunan Rencana Kebutuhan, Jenis dan Jumlah Jabatan untuk Pelaksanaan Pengadaan ASN				1 Dokumen	49.999.798,00	Kab. Tanah Laut, Semua Kecamatan, Semua Kel/Desa	SISA LEBIH PERHITUNGAN ANGGARAN TAHUN SEBELUMNYA	-	04. Meningkatkan Tata Kelola Pemerintahan yang Fokus Pada Pelayanan Publik dan Investasi 03. Penyelenggaraan Tata kelola Pemerintahan yang Baik	ASN Kabupaten Tanah Laut		57.691.546,00	BADAN KEPEGAWAIAN DAN PENGEMBANGAN SUMBER DAYA MANUSIA
	5.03.02.2.01.0003	Koordinasi dan Fasilitasi Pengadaan PNS dan PPPK														
			Jumlah Dokumen Kegiatan Koordinasi dan Fasilitasi Pengadaan PNS dan PPPK				1 Dokumen	999.999.770,00	Kab. Tanah Laut, Semua Kecamatan, Semua Kel/Desa	SISA LEBIH PERHITUNGAN ANGGARAN TAHUN SEBELUMNYA	-	04. Meningkatkan Tata Kelola Pemerintahan yang Fokus Pada Pelayanan Publik dan Investasi 03. Penyelenggaraan Tata kelola Pemerintahan yang Baik	ASN Kabupaten Tanah Laut		1.359.435.142,00	BADAN KEPEGAWAIAN DAN PENGEMBANGAN SUMBER DAYA MANUSIA
	5.03.02.2.01.0006	Koordinasi Pelaksanaan Administrasi Pemberhentian														
			Jumlah Dokumen Hasil kegiatan Koordinasi Pelaksanaan Administrasi Pemberhentian				1 Dokumen	999.999.512,00	Kab. Tanah Laut, Semua Kecamatan, Semua Kel/Desa	SISA LEBIH PERHITUNGAN ANGGARAN TAHUN SEBELUMNYA	-	04. Meningkatkan Tata Kelola Pemerintahan yang Fokus Pada Pelayanan Publik dan Investasi 03. Penyelenggaraan Tata kelola Pemerintahan yang Baik	ASN Kabupaten Tanah Laut		2.629.182.720,00	BADAN KEPEGAWAIAN DAN PENGEMBANGAN SUMBER DAYA MANUSIA
	5.03.02.2.01.0008	Fasilitasi Lembaga Profesi ASN														

NO	KODE	URUSAN / BIDANG URUSAN / PROGRAM / KEGIATAN / SUB KEGIATAN	INDIKATOR PROGRAM / KEGIATAN / SUB KEGIATAN	TARGET AKHIR PERIODE RENSTRA OPD	REALISASI CAPAIAN RENJA OPD TAHUN 2023	PRAKIRAAN CAPAIAN TARGET RENJA OPD TAHUN 2024	CAPAIAN KINERJA DAN KERANGKA PENDANAAN						KELOMPOK SASARAN	PRAKIRAAN MAJU RENCANA TAHUN 2026		PERANGKAT DAERAH PENANGGUNG JAWAB
							TARGET 2025	PAGU INDIKATIF (Rp)	LOKASI	SUMBER DANA	PRIORITAS			TARGET	PAGU INDIKATIF (Rp)	
											NASIONAL	DAERAH				
1	2	3	4	5	6	7	8	9	10	11	12	13	14	15	16	17
			Jumlah Lembaga Profesi ASN yang Difasilitasi				1 Lembaga	99.995.460,00	Kab. Tanah Laut, Semua Kecamatan, Semua Kel/Desa	SISA LEBIH PERHITUNGAN ANGGARAN TAHUN SEBELUMNYA	-	04. Meningkatkan Tata Kelola Pemerintahan yang Fokus Pada Pelayanan Publik dan Investasi 03. Penyelenggaraan Tata kelola Pemerintahan yang Baik	ASN Kabupaten Tanah Laut		126.382.562,00	BADAN KEPEGAWAIAN DAN PENGEMBANGAN SUMBER DAYA MANUSIA
	5.03.02.2.01.0011	Pengelolaan Data Kepegawaian														
			Jumlah Dokumen Hasil Pengelolaan Data Kepegawaian				4 Dokumen	28.188.672,00	Kab. Tanah Laut, Semua Kecamatan, Semua Kel/Desa	SISA LEBIH PERHITUNGAN ANGGARAN TAHUN SEBELUMNYA	-	04. Meningkatkan Tata Kelola Pemerintahan yang Fokus Pada Pelayanan Publik dan Investasi 03. Penyelenggaraan Tata kelola Pemerintahan yang Baik	ASN Kabupaten Tanah Laut		29.598.106,00	BADAN KEPEGAWAIAN DAN PENGEMBANGAN SUMBER DAYA MANUSIA
	5.03.02.2.01.0012	Evaluasi Data, Informasi dan Sistem Informasi Kepegawaian														
			Jumlah Laporan Hasil Evaluasi Data, Informasi dan Sistem Informasi Kepegawaian				1 Laporan	14.999.972,00	Kab. Tanah Laut, Semua Kecamatan, Semua Kel/Desa	SISA LEBIH PERHITUNGAN ANGGARAN TAHUN SEBELUMNYA	-	04. Meningkatkan Tata Kelola Pemerintahan yang Fokus Pada Pelayanan Publik dan Investasi 03. Penyelenggaraan Tata kelola Pemerintahan yang Baik	ASN Kabupaten Tanah Laut		31.702.404,00	BADAN KEPEGAWAIAN DAN PENGEMBANGAN SUMBER DAYA MANUSIA

NO	KODE	URUSAN / BIDANG URUSAN / PROGRAM / KEGIATAN / SUB KEGIATAN	INDIKATOR PROGRAM / KEGIATAN / SUB KEGIATAN	TARGET AKHIR PERIODE RENSTRA OPD	REALISASI CAPAIAN RENJA OPD TAHUN 2023	PRAKIRAAN CAPAIAN TARGET RENJA OPD TAHUN 2024	CAPAIAN KINERJA DAN KERANGKA PENDANAAN						KELOMPOK SASARAN	PRAKIRAAN MAJU RENCANA TAHUN 2026		PERANGKAT DAERAH PENANGGUNG JAWAB
							TARGET 2025	PAGU INDIKATIF (Rp)	LOKASI	SUMBER DANA	PRIORITAS			TARGET	PAGU INDIKATIF (Rp)	
											NASIONAL	DAERAH				
1	2	3	4	5	6	7	8	9	10	11	12	13	14	15	16	17
	5.03.02.2.02	Mutasi dan Promosi ASN	*Persentase Capaian Mutasi dan Promosi ASN*	-			90 Persen	887.463.775,00			-	04. Meningkatkan Tata Kelola Pemerintahan yang Fokus Pada Pelayanan Publik dan Investasi 03. Penyelenggaraan Tata kelola Pemerintahan yang Baik	ASN Kabupaten Tanah Laut	-	894.947.860,00	BADAN KEPEGAWAIAN DAN PENGEMBANGAN SUMBER DAYA MANUSIA
	5.03.02.2.02.0001	Pengelolaan Mutasi ASN														
			Jumlah Dokumen Hasil Pelaksanaan Mutasi Jabatan Pimpinan Tinggi, Jabatan Administrasi, Jabatan Pelaksana dan Mutasi ASN antar Daerah				9 Dokumen	74.131.305,00	Kab. Tanah Laut, Semua Kecamatan, Semua Kel/Desa	SISA LEBIH PERHITUNGAN ANGGARAN TAHUN SEBELUMNYA	-	04. Meningkatkan Tata Kelola Pemerintahan yang Fokus Pada Pelayanan Publik dan Investasi 03. Penyelenggaraan Tata kelola Pemerintahan yang Baik	ASN Kabupaten Tanah Laut		77.736.540,00	BADAN KEPEGAWAIAN DAN PENGEMBANGAN SUMBER DAYA MANUSIA
	5.03.02.2.02.0002	Pengelolaan Kenaikan Pangkat ASN														
			Jumlah Pengelolaan Kenaikan Pangkat ASN				6 Dokumen	268.082.470,00	Kab. Tanah Laut, Semua Kecamatan, Semua Kel/Desa	SISA LEBIH PERHITUNGAN ANGGARAN TAHUN SEBELUMNYA	-	04. Meningkatkan Tata Kelola Pemerintahan yang Fokus Pada Pelayanan Publik dan Investasi 03. Penyelenggaraan Tata kelola Pemerintahan yang Baik	ASN Kabupaten Tanah Laut		280.398.820,00	BADAN KEPEGAWAIAN DAN PENGEMBANGAN SUMBER DAYA MANUSIA
	5.03.02.2.02.0003	Pengelolaan Promosi ASN														

NO	KODE	URUSAN / BIDANG URUSAN / PROGRAM / KEGIATAN / SUB KEGIATAN	INDIKATOR PROGRAM / KEGIATAN / SUB KEGIATAN	TARGET AKHIR PERIODE RENSTRA OPD	REALISASI CAPAIAN RENJA OPD TAHUN 2023	PRAKIRAAN CAPAIAN TARGET RENJA OPD TAHUN 2024	CAPAIAN KINERJA DAN KERANGKA PENDANAAN						KELOMPOK SASARAN	PRAKIRAAN MAJU RENCANA TAHUN 2026		PERANGKAT DAERAH PENANGGUNG JAWAB
							TARGET 2025	PAGU INDIKATIF (Rp)	LOKASI	SUMBER DANA	PRIORITAS			TARGET	PAGU INDIKATIF (Rp)	
											NASIONAL	DAERAH				
1	2	3	4	5	6	7	8	9	10	11	12	13	14	15	16	17
			Jumlah Dokumen Hasil Pengelolaan Promosi ASN				3 Dokumen	545.250.000,00	Kab. Tanah Laut, Semua Kecamatan, Semua Kel/Desa	SISA LEBIH PERHITUNGAN ANGGARAN TAHUN SEBELUMNYA	-	04. Meningkatkan Tata Kelola Pemerintahan yang Fokus Pada Pelayanan Publik dan Investasi 03. Penyelenggaraan Tata kelola Pemerintahan yang Baik	ASN Kabupaten Tanah Laut		536.812.500,00	BADAN KEPEGAWAIAN DAN PENGEMBANGAN SUMBER DAYA MANUSIA
	5.03.02.2.03	Pengembangan Kompetensi ASN	*Persentase Capaian Pengembangan ASN*	-			100 Persen	2.166.201.228,00			-	04. Meningkatkan Tata Kelola Pemerintahan yang Fokus Pada Pelayanan Publik dan Investasi 03. Penyelenggaraan Tata kelola Pemerintahan yang Baik	ASN Kabupaten Tanah Laut	-	2.303.892.782,00	BADAN KEPEGAWAIAN DAN PENGEMBANGAN SUMBER DAYA MANUSIA
	5.03.02.2.03.0001	Peningkatan Kapasitas Kinerja ASN														
			Jumlah ASN yang Meningkat Kapasitasnya				66 Orang	314.991.228,00	Kab. Tanah Laut, Semua Kecamatan, Semua Kel/Desa	SISA LEBIH PERHITUNGAN ANGGARAN TAHUN SEBELUMNYA	-	04. Meningkatkan Tata Kelola Pemerintahan yang Fokus Pada Pelayanan Publik dan Investasi 03. Penyelenggaraan Tata kelola Pemerintahan yang Baik	ASN Kabupaten Tanah Laut		360.122.282,00	BADAN KEPEGAWAIAN DAN PENGEMBANGAN SUMBER DAYA MANUSIA
	5.03.02.2.03.0004	Pengelolaan Pendidikan Lanjutan ASN														

NO	KODE	URUSAN / BIDANG URUSAN / PROGRAM / KEGIATAN / SUB KEGIATAN	INDIKATOR PROGRAM / KEGIATAN / SUB KEGIATAN	TARGET AKHIR PERIODE RENSTRA OPD	REALISASI CAPAIAN RENJA OPD TAHUN 2023	PRAKIRAAN CAPAIAN TARGET RENJA OPD TAHUN 2024	CAPAIAN KINERJA DAN KERANGKA PENDANAAN						KELOMPOK SASARAN	PRAKIRAAN MAJU RENCANA TAHUN 2026		PERANGKAT DAERAH PENANGGUNG JAWAB
							TARGET 2025	PAGU INDIKATIF (Rp)	LOKASI	SUMBER DANA	PRIORITAS			TARGET	PAGU INDIKATIF (Rp)	
											NASIONAL	DAERAH				
1	2	3	4	5	6	7	8	9	10	11	12	13	14	15	16	17
			Jumlah ASN yang Mendapatkan Pendidikan Lanjutan				119 Orang	1.851.210.000,00	Kab. Tanah Laut, Semua Kecamatan, Semua Kel/Desa	SISA LEBIH PERHITUNGAN ANGGARAN TAHUN SEBELUMNYA	-	04. Meningkatkan Tata Kelola Pemerintahan yang Fokus Pada Pelayanan Publik dan Investasi 03. Penyelenggaraan Tata kelola Pemerintahan yang Baik	ASN Kabupaten Tanah Laut		1.943.770.500,00	BADAN KEPEGAWAIAN DAN PENGEMBANGAN SUMBER DAYA MANUSIA
	5.03.02.2.04	Penilaian dan Evaluasi Kinerja Aparatur	*Persentase Peningkatan Kinerja dan Disiplin Aparatur*	-			80,00 Persen	263.292.974,00			-	04. Meningkatkan Tata Kelola Pemerintahan yang Fokus Pada Pelayanan Publik dan Investasi 03. Penyelenggaraan Tata kelola Pemerintahan yang Baik	ASN Kabupaten Tanah Laut	-	424.315.416,00	BADAN KEPEGAWAIAN DAN PENGEMBANGAN SUMBER DAYA MANUSIA
	5.03.02.2.04.0002	Pelaksanaan Penilaian dan Evaluasi Kinerja Aparatur														
			Jumlah Dokumen Hasil Pelaksanaan Penilaian dan Evaluasi Kinerja Aparatur				1 Dokumen	39.817.522,00	Kab. Tanah Laut, Semua Kecamatan, Semua Kel/Desa	SISA LEBIH PERHITUNGAN ANGGARAN TAHUN SEBELUMNYA	-	04. Meningkatkan Tata Kelola Pemerintahan yang Fokus Pada Pelayanan Publik dan Investasi 03. Penyelenggaraan Tata kelola Pemerintahan yang Baik	ASN Kabupaten Tanah Laut		51.070.425,00	BADAN KEPEGAWAIAN DAN PENGEMBANGAN SUMBER DAYA MANUSIA
	5.03.02.2.04.0004	Pengelolaan Pemberian Penghargaan bagi Pegawai														

NO	KODE	URUSAN / BIDANG URUSAN / PROGRAM / KEGIATAN / SUB KEGIATAN	INDIKATOR PROGRAM / KEGIATAN / SUB KEGIATAN	TARGET AKHIR PERIODE RENSTRA OPD	REALISASI CAPAIAN RENJA OPD TAHUN 2023	PRAKIRAAN CAPAIAN TARGET RENJA OPD TAHUN 2024	CAPAIAN KINERJA DAN KERANGKA PENDANAAN						KELOMPOK SASARAN	PRAKIRAAN MAJU RENCANA TAHUN 2026		PERANGKAT DAERAH PENANGGUNG JAWAB
							TARGET 2025	PAGU INDIKATIF (Rp)	LOKASI	SUMBER DANA	PRIORITAS			TARGET	PAGU INDIKATIF (Rp)	
											NASIONAL	DAERAH				
1	2	3	4	5	6	7	8	9	10	11	12	13	14	15	16	17
			Jumlah ASN yang Diberikan Penghargaan				9 Orang	23.508.450,00	Kab. Tanah Laut, Semua Kecamatan, Semua Kel/Desa	SISA LEBIH PERHITUNGAN ANGGARAN TAHUN SEBELUMNYA	-	04. Meningkatkan Tata Kelola Pemerintahan yang Fokus Pada Pelayanan Publik dan Investasi 03. Penyelenggaraan Tata kelola Pemerintahan yang Baik	ASN Kabupaten Tanah Laut		88.670.925,00	BADAN KEPEGAWAIAN DAN PENGEMBANGAN SUMBER DAYA MANUSIA
	5.03.02.2.04.0007	Pembinaan Disiplin ASN														
			Jumlah ASN yang Mendapatkan Pembinaan Kedisiplinan				4 Orang	99.994.257,00	Kab. Tanah Laut, Semua Kecamatan, Semua Kel/Desa	SISA LEBIH PERHITUNGAN ANGGARAN TAHUN SEBELUMNYA	-	04. Meningkatkan Tata Kelola Pemerintahan yang Fokus Pada Pelayanan Publik dan Investasi 03. Penyelenggaraan Tata kelola Pemerintahan yang Baik	ASN Kabupaten Tanah Laut		169.673.376,00	BADAN KEPEGAWAIAN DAN PENGEMBANGAN SUMBER DAYA MANUSIA
	5.03.02.2.04.0009	Pelayanan Proses Izin Perceraian Pegawai														
			Jumlah Dokumen Proses Izin Perceraian Pegawai yang Dilayani				10 Dokumen	99.972.745,00	Kab. Tanah Laut, Semua Kecamatan, Semua Kel/Desa	SISA LEBIH PERHITUNGAN ANGGARAN TAHUN SEBELUMNYA	-	04. Meningkatkan Tata Kelola Pemerintahan yang Fokus Pada Pelayanan Publik dan Investasi 03. Penyelenggaraan Tata kelola Pemerintahan yang Baik	ASN Kabupaten Tanah Laut		114.900.690,00	BADAN KEPEGAWAIAN DAN PENGEMBANGAN SUMBER DAYA MANUSIA
	5.04	**PENDIDIKAN DAN PELATIHAN**						**2.791.999.748,00**							**3.715.822.793,00**	
1.	**5.04.02**	**PROGRAM PENGEMBANGAN SUMBER DAYA MANUSIA**	***Nilai Kompetensi ASN Daerah***	**18,80 Nilai**			**18,80 Nilai**	**2.791.999.748,00**						**18,80 Nilai**	**3.715.822.793,00**	

NO	KODE	URUSAN / BIDANG URUSAN / PROGRAM / KEGIATAN / SUB KEGIATAN	INDIKATOR PROGRAM / KEGIATAN / SUB KEGIATAN	TARGET AKHIR PERIODE RENSTRA OPD	REALISASI CAPAIAN RENJA OPD TAHUN 2023	PRAKIRAAN CAPAIAN TARGET RENJA OPD TAHUN 2024	CAPAIAN KINERJA DAN KERANGKA PENDANAAN						KELOMPOK SASARAN	PRAKIRAAN MAJU RENCANA TAHUN 2026		PERANGKAT DAERAH PENANGGUNG JAWAB
							TARGET 2025	PAGU INDIKATIF (Rp)	LOKASI	SUMBER DANA	PRIORITAS			TARGET	PAGU INDIKATIF (Rp)	
											NASIONAL	DAERAH				
1	2	3	4	5	6	7	8	9	10	11	12	13	14	15	16	17
	5.04.02.2.01	Pengembangan Kompetensi Teknis	*Persentase Pegawai yang Mengikuti Diklat Peningkatan Kompetensi Teknis*	-			100 Persen	792.000.000,00			-	04. Meningkatkan Tata Kelola Pemerintahan yang Fokus Pada Pelayanan Publik dan Investasi 03. Penyelenggaraan Tata kelola Pemerintahan yang Baik	ASN Kabupaten Tanah Laut	-	933.496.200,00	BADAN KEPEGAWAIAN DAN PENGEMBANGAN SUMBER DAYA MANUSIA
	5.04.02.2.01.0003	Penyelenggaraan Pengembangan Kompetensi Teknis Umum, Inti, dan Pilihan bagi Jabatan Administrasi Penyelenggara Urusan Pemerintahan Konkuren, Perangkat Daerah Penunjang, dan Urusan Pemerintahan Umum														
			Jumlah ASN yang Mengikuti Pengembangan Kompetensi				132 Orang	792.000.000,00	Kab. Tanah Laut, Semua Kecamatan, Semua Kel/Desa	SISA LEBIH PERHITUNGAN ANGGARAN TAHUN SEBELUMNYA	-	04. Meningkatkan Tata Kelola Pemerintahan yang Fokus Pada Pelayanan Publik dan Investasi 03. Penyelenggaraan Tata kelola Pemerintahan yang Baik	ASN Kabupaten Tanah Laut		933.496.200,00	BADAN KEPEGAWAIAN DAN PENGEMBANGAN SUMBER DAYA MANUSIA
	5.04.02.2.02	Sertifikasi, Kelembagaan, Pengembangan Kompetensi Manajerial dan Fungsional	*Persentase Pegawai yang Mengikuti Diklat Peningkatan Kompetensi*	-			89,45 Persen	1.999.999.748,00			-	04. Meningkatkan Tata Kelola Pemerintahan yang Fokus Pada Pelayanan Publik dan Investasi 03. Penyelenggaraan Tata kelola Pemerintahan yang Baik	ASN Kabupaten Tanah Laut	-	2.782.326.593,00	BADAN KEPEGAWAIAN DAN PENGEMBANGAN SUMBER DAYA MANUSIA
	5.04.02.2.02.0007	Penyelenggaraan Pengembangan Kompetensi bagi Pimpinan Daerah, Jabatan Pimpinan Tinggi, Jabatan Fungsional, Kepemimpinan, dan Prajabatan														

NO	KODE	URUSAN / BIDANG URUSAN / PROGRAM / KEGIATAN / SUB KEGIATAN	INDIKATOR PROGRAM / KEGIATAN / SUB KEGIATAN	TARGET AKHIR PERIODE RENSTRA OPD	REALISASI CAPAIAN RENJA OPD TAHUN 2023	PRAKIRAAN CAPAIAN TARGET RENJA OPD TAHUN 2024	CAPAIAN KINERJA DAN KERANGKA PENDANAAN						KELOMPOK SASARAN	PRAKIRAAN MAJU RENCANA TAHUN 2026		PERANGKAT DAERAH PENANGGUNG JAWAB
							TARGET 2025	PAGU INDIKATIF (Rp)	LOKASI	SUMBER DANA	PRIORITAS			TARGET	PAGU INDIKATIF (Rp)	
											NASIONAL	DAERAH				
1	2	3	4	5	6	7	8	9	10	11	12	13	14	15	16	17
			Jumlah Laporan Hasil Penyelenggaraan Pengembangan Kompetensi bagi Pimpinan Daerah, Jabatan Pimpinan Tinggi, Jabatan Fungsional, Kepemimpinan, dan Prajabatan				4 Laporan	1.999.999.748,00	Kab. Tanah Laut, Semua Kecamatan, Semua Kel/Desa	SISA LEBIH PERHITUNGAN ANGGARAN TAHUN SEBELUMNYA	-	04. Meningkatkan Tata Kelola Pemerintahan yang Fokus Pada Pelayanan Publik dan Investasi 03. Penyelenggaraan Tata kelola Pemerintahan yang Baik	ASN Kabupaten Tanah Laut		2.782.326.593,00	BADAN KEPEGAWAIAN DAN PENGEMBANGAN SUMBER DAYA MANUSIA
		INSPEKTORAT KABUPATEN						**20.552.437.752,00**							**2.636.777.680,00**	
	6	**UNSUR PENGAWASAN URUSAN PEMERINTAHAN**						**20.552.437.752,00**							**2.636.777.680,00**	
	6.01	**INSPEKTORAT DAERAH**						**20.552.437.752,00**							**2.636.777.680,00**	
1.	**6.01.01**	**PROGRAM PENUNJANG URUSAN PEMERINTAHAN DAERAH KABUPATEN/KOTA**	***Indeks Kepuasan Sekretariat Inspektorat Kabupaten***	**95 Nilai**			**95 Nilai**	**17.183.949.103,00**						**95 Nilai**	**2.636.777.680,00**	
	6.01.01.2.01	Perencanaan, Penganggaran, dan Evaluasi Kinerja Perangkat Daerah	-	-			-	11.901.367,00			Memperkuat Reformasi Politik, Hukum, dan Birokrasi, serta Memperkuat Pencegahan dan Pemberantasan Korupsi, Narkoba, Judi dan Penyeludupan	04. Meningkatkan Tata Kelola Pemerintahan yang Fokus Pada Pelayanan Publik dan Investasi 03. Penyelenggaraan Tata kelola Pemerintahan yang Baik	ASN dan Non ASN Lingkup Inspektorat Kabupaten	-	0,00	INSPEKTORAT KABUPATEN
	6.01.01.2.01.0001	Penyusunan Dokumen Perencanaan Perangkat Daerah														
			Jumlah Dokumen Perencanaan Perangkat Daerah				7 Dokumen	6.962.117,00	Kab. Tanah Laut, Semua Kecamatan, Semua Kel/Desa	PENDAPATAN ASLI DAERAH (PAD)	Memperkuat Reformasi Politik, Hukum, dan Birokrasi, serta Memperkuat Pencegahan dan Pemberantasan Korupsi, Narkoba, Judi dan Penyeludupan	04. Meningkatkan Tata Kelola Pemerintahan yang Fokus Pada Pelayanan Publik dan Investasi 03. Penyelenggaraan Tata kelola Pemerintahan yang Baik	ASN dan Non ASN Lingkup Inspektorat Kabupaten		0,00	INSPEKTORAT KABUPATEN
	6.01.01.2.01.0007	Evaluasi Kinerja Perangkat Daerah														

NO	KODE	URUSAN / BIDANG URUSAN / PROGRAM / KEGIATAN / SUB KEGIATAN	INDIKATOR PROGRAM / KEGIATAN / SUB KEGIATAN	TARGET AKHIR PERIODE RENSTRA OPD	REALISASI CAPAIAN RENJA OPD TAHUN 2023	PRAKIRAAN CAPAIAN TARGET RENJA OPD TAHUN 2024	CAPAIAN KINERJA DAN KERANGKA PENDANAAN						KELOMPOK SASARAN	PRAKIRAAN MAJU RENCANA TAHUN 2026		PERANGKAT DAERAH PENANGGUNG JAWAB
							TARGET 2025	PAGU INDIKATIF (Rp)	LOKASI	SUMBER DANA	PRIORITAS			TARGET	PAGU INDIKATIF (Rp)	
											NASIONAL	DAERAH				
1	2	3	4	5	6	7	8	9	10	11	12	13	14	15	16	17
			Jumlah Laporan Evaluasi Kinerja Perangkat Daerah				18 Laporan	4.939.250,00	Kab. Tanah Laut, Semua Kecamatan, Semua Kel/Desa	PENDAPATAN ASLI DAERAH (PAD)	Memperkuat Reformasi Politik, Hukum, dan Birokrasi, serta Memperkuat Pencegahan dan Pemberantasan Korupsi, Narkoba, Judi dan Penyeludupan	04. Meningkatkan Tata Kelola Pemerintahan yang Fokus Pada Pelayanan Publik dan Investasi 03. Penyelenggaraan Tata kelola Pemerintahan yang Baik	ASN dan Non ASN Lingkup Inspektorat Kabupaten		0,00	INSPEKTORAT KABUPATEN
	6.01.01.2.02	Administrasi Keuangan Perangkat Daerah	-	-			-	14.026.709.019,00			-	04. Meningkatkan Tata Kelola Pemerintahan yang Fokus Pada Pelayanan Publik dan Investasi 03. Penyelenggaraan Tata kelola Pemerintahan yang Baik	-	-	8.277.680,00	INSPEKTORAT KABUPATEN
	6.01.01.2.02.0001	Penyediaan Gaji dan Tunjangan ASN														
			Jumlah Orang yang Menerima Gaji dan Tunjangan ASN				65 Orang/bulan	14.019.531.342,00	Kab. Tanah Laut, Semua Kecamatan, Semua Kel/Desa	PENDAPATAN ASLI DAERAH (PAD)	-	04. Meningkatkan Tata Kelola Pemerintahan yang Fokus Pada Pelayanan Publik dan Investasi 03. Penyelenggaraan Tata kelola Pemerintahan yang Baik	-		0,00	INSPEKTORAT KABUPATEN
	6.01.01.2.02.0003	Pelaksanaan Penatausahaan dan Pengujian/Verifikasi Keuangan SKPD														

NO	KODE	URUSAN / BIDANG URUSAN / PROGRAM / KEGIATAN / SUB KEGIATAN	INDIKATOR PROGRAM / KEGIATAN / SUB KEGIATAN	TARGET AKHIR PERIODE RENSTRA OPD	REALISASI CAPAIAN RENJA OPD TAHUN 2023	PRAKIRAAN CAPAIAN TARGET RENJA OPD TAHUN 2024	CAPAIAN KINERJA DAN KERANGKA PENDANAAN						KELOMPOK SASARAN	PRAKIRAAN MAJU RENCANA TAHUN 2026		PERANGKAT DAERAH PENANGGUNG JAWAB
							TARGET 2025	PAGU INDIKATIF (Rp)	LOKASI	SUMBER DANA	PRIORITAS			TARGET	PAGU INDIKATIF (Rp)	
											NASIONAL	DAERAH				
1	2	3	4	5	6	7	8	9	10	11	12	13	14	15	16	17
			Jumlah Dokumen Penatausahaan dan Pengujian/Verifikasi Keuangan SKPD				17 Dokumen	7.177.677,00	Kab. Tanah Laut, Semua Kecamatan, Semua Kel/Desa	PENDAPATAN ASLI DAERAH (PAD)	-	04. Meningkatkan Tata Kelola Pemerintahan yang Fokus Pada Pelayanan Publik dan Investasi 03. Penyelenggaraan Tata kelola Pemerintahan yang Baik	-		8.277.680,00	INSPEKTORAT KABUPATEN
	6.01.01.2.05	Administrasi Kepegawaian Perangkat Daerah	-	-			-	976.561.298,00			-	04. Meningkatkan Tata Kelola Pemerintahan yang Fokus Pada Pelayanan Publik dan Investasi 03. Penyelenggaraan Tata kelola Pemerintahan yang Baik	-	-	51.000.000,00	INSPEKTORAT KABUPATEN
	6.01.01.2.05.0002	Pengadaan Pakaian Dinas beserta Atribut Kelengkapannya														
			Jumlah Paket Pakaian Dinas beserta Atribut Kelengkapan				65 Paket	29.561.298,00	Kab. Tanah Laut, Semua Kecamatan, Semua Kel/Desa	PENDAPATAN ASLI DAERAH (PAD)	-	04. Meningkatkan Tata Kelola Pemerintahan yang Fokus Pada Pelayanan Publik dan Investasi 03. Penyelenggaraan Tata kelola Pemerintahan yang Baik	-		51.000.000,00	INSPEKTORAT KABUPATEN
	6.01.01.2.05.0009	Pendidikan dan Pelatihan Pegawai Berdasarkan Tugas dan Fungsi														

NO	KODE	URUSAN / BIDANG URUSAN / PROGRAM / KEGIATAN / SUB KEGIATAN	INDIKATOR PROGRAM / KEGIATAN / SUB KEGIATAN	TARGET AKHIR PERIODE RENSTRA OPD	REALISASI CAPAIAN RENJA OPD TAHUN 2023	PRAKIRAAN CAPAIAN TARGET RENJA OPD TAHUN 2024	CAPAIAN KINERJA DAN KERANGKA PENDANAAN						KELOMPOK SASARAN	PRAKIRAAN MAJU RENCANA TAHUN 2026		PERANGKAT DAERAH PENANGGUNG JAWAB
							TARGET 2025	PAGU INDIKATIF (Rp)	LOKASI	SUMBER DANA	PRIORITAS			TARGET	PAGU INDIKATIF (Rp)	
											NASIONAL	DAERAH				
1	2	3	4	5	6	7	8	9	10	11	12	13	14	15	16	17
			Jumlah Pegawai Berdasarkan Tugas dan Fungsi yang Mengikuti Pendidikan dan Pelatihan				50 Orang	947.000.000,00	Kab. Tanah Laut, Semua Kecamatan, Semua Kel/Desa	PENDAPATAN ASLI DAERAH (PAD)	-	04. Meningkatkan Tata Kelola Pemerintahan yang Fokus Pada Pelayanan Publik dan Investasi 03. Penyelenggaraan Tata kelola Pemerintahan yang Baik	-		0,00	INSPEKTORAT KABUPATEN
	6.01.01.2.06	Administrasi Umum Perangkat Daerah	-	-			-	1.271.361.718,00			-	04. Meningkatkan Tata Kelola Pemerintahan yang Fokus Pada Pelayanan Publik dan Investasi 03. Penyelenggaraan Tata kelola Pemerintahan yang Baik	-	-	1.698.000.000,00	INSPEKTORAT KABUPATEN
	6.01.01.2.06.0001	Penyediaan Komponen Instalasi Listrik/Penerangan Bangunan Kantor														
			Jumlah Paket Komponen Instalasi Listrik/Penerangan Bangunan Kantor yang Disediakan				1 Paket	18.267.317,00	Kab. Tanah Laut, Semua Kecamatan, Semua Kel/Desa	PENDAPATAN ASLI DAERAH (PAD)	-	04. Meningkatkan Tata Kelola Pemerintahan yang Fokus Pada Pelayanan Publik dan Investasi 03. Penyelenggaraan Tata kelola Pemerintahan yang Baik	-		13.000.000,00	INSPEKTORAT KABUPATEN
	6.01.01.2.06.0002	Penyediaan Peralatan dan Perlengkapan Kantor														

NO	KODE	URUSAN / BIDANG URUSAN / PROGRAM / KEGIATAN / SUB KEGIATAN	INDIKATOR PROGRAM / KEGIATAN / SUB KEGIATAN	TARGET AKHIR PERIODE RENSTRA OPD	REALISASI CAPAIAN RENJA OPD TAHUN 2023	PRAKIRAAN CAPAIAN TARGET RENJA OPD TAHUN 2024	CAPAIAN KINERJA DAN KERANGKA PENDANAAN						KELOMPOK SASARAN	PRAKIRAAN MAJU RENCANA TAHUN 2026		PERANGKAT DAERAH PENANGGUNG JAWAB
							TARGET 2025	PAGU INDIKATIF (Rp)	LOKASI	SUMBER DANA	PRIORITAS			TARGET	PAGU INDIKATIF (Rp)	
											NASIONAL	DAERAH				
1	2	3	4	5	6	7	8	9	10	11	12	13	14	15	16	17
			Jumlah Paket Peralatan dan Perlengkapan Kantor yang Disediakan				7 Paket	159.797.883,00	Kab. Tanah Laut, Semua Kecamatan, Semua Kel/Desa	PENDAPATAN ASLI DAERAH (PAD)	-	04. Meningkatkan Tata Kelola Pemerintahan yang Fokus Pada Pelayanan Publik dan Investasi 03. Penyelenggaraan Tata kelola Pemerintahan yang Baik	-		60.000.000,00	INSPEKTORAT KABUPATEN
	6.01.01.2.06.0003	Penyediaan Peralatan Rumah Tangga														
			Jumlah Paket Peralatan Rumah Tangga yang Disediakan				3 Paket	25.011.084,00	Kab. Tanah Laut, Semua Kecamatan, Semua Kel/Desa	PENDAPATAN ASLI DAERAH (PAD)	-	04. Meningkatkan Tata Kelola Pemerintahan yang Fokus Pada Pelayanan Publik dan Investasi 03. Penyelenggaraan Tata kelola Pemerintahan yang Baik	-		50.000.000,00	INSPEKTORAT KABUPATEN
	6.01.01.2.06.0005	Penyediaan Barang Cetakan dan Penggandaan														
			Jumlah Paket Barang Cetakan dan Penggandaan yang Disediakan				1 Paket	23.330.010,00	Kab. Tanah Laut, Semua Kecamatan, Semua Kel/Desa	PENDAPATAN ASLI DAERAH (PAD)	-	04. Meningkatkan Tata Kelola Pemerintahan yang Fokus Pada Pelayanan Publik dan Investasi 03. Penyelenggaraan Tata kelola Pemerintahan yang Baik	-		25.000.000,00	INSPEKTORAT KABUPATEN
	6.01.01.2.06.0007	Penyediaan Bahan/Material														

NO	KODE	URUSAN / BIDANG URUSAN / PROGRAM / KEGIATAN / SUB KEGIATAN	INDIKATOR PROGRAM / KEGIATAN / SUB KEGIATAN	TARGET AKHIR PERIODE RENSTRA OPD	REALISASI CAPAIAN RENJA OPD TAHUN 2023	PRAKIRAAN CAPAIAN TARGET RENJA OPD TAHUN 2024	CAPAIAN KINERJA DAN KERANGKA PENDANAAN						KELOMPOK SASARAN	PRAKIRAAN MAJU RENCANA TAHUN 2026		PERANGKAT DAERAH PENANGGUNG JAWAB
							TARGET 2025	PAGU INDIKATIF (Rp)	LOKASI	SUMBER DANA	PRIORITAS			TARGET	PAGU INDIKATIF (Rp)	
											NASIONAL	DAERAH				
1	2	3	4	5	6	7	8	9	10	11	12	13	14	15	16	17
			Jumlah Paket Bahan/Material yang Disediakan				1 Paket	15.000.000,00	Kab. Tanah Laut, Semua Kecamatan, Semua Kel/Desa	PENDAPATAN ASLI DAERAH (PAD)	-	04. Meningkatkan Tata Kelola Pemerintahan yang Fokus Pada Pelayanan Publik dan Investasi 03. Penyelenggaraan Tata kelola Pemerintahan yang Baik	-		20.000.000,00	INSPEKTORAT KABUPATEN
	6.01.01.2.06.0009	Penyelenggaraan Rapat Koordinasi dan Konsultasi SKPD														
			Jumlah Laporan Penyelenggaraan Rapat Koordinasi dan Konsultasi SKPD				120 Laporan	1.000.000.000,00	Kab. Tanah Laut, Semua Kecamatan, Semua Kel/Desa	PENDAPATAN ASLI DAERAH (PAD)	-	04. Meningkatkan Tata Kelola Pemerintahan yang Fokus Pada Pelayanan Publik dan Investasi 03. Penyelenggaraan Tata kelola Pemerintahan yang Baik	-		1.500.000.000,00	INSPEKTORAT KABUPATEN
	6.01.01.2.06.0010	Penatausahaan Arsip Dinamis pada SKPD														
			Jumlah Dokumen Penatausahaan Arsip Dinamis pada SKPD				2000 Dokumen	29.955.424,00	Kab. Tanah Laut, Semua Kecamatan, Semua Kel/Desa	PENDAPATAN ASLI DAERAH (PAD)	-	04. Meningkatkan Tata Kelola Pemerintahan yang Fokus Pada Pelayanan Publik dan Investasi 03. Penyelenggaraan Tata kelola Pemerintahan yang Baik	-		30.000.000,00	INSPEKTORAT KABUPATEN

NO	KODE	URUSAN / BIDANG URUSAN / PROGRAM / KEGIATAN / SUB KEGIATAN	INDIKATOR PROGRAM / KEGIATAN / SUB KEGIATAN	TARGET AKHIR PERIODE RENSTRA OPD	REALISASI CAPAIAN RENJA OPD TAHUN 2023	PRAKIRAAN CAPAIAN TARGET RENJA OPD TAHUN 2024	CAPAIAN KINERJA DAN KERANGKA PENDANAAN						KELOMPOK SASARAN	PRAKIRAAN MAJU RENCANA TAHUN 2026		PERANGKAT DAERAH PENANGGUNG JAWAB
							TARGET 2025	PAGU INDIKATIF (Rp)	LOKASI	SUMBER DANA	PRIORITAS			TARGET	PAGU INDIKATIF (Rp)	
											NASIONAL	DAERAH				
1	2	3	4	5	6	7	8	9	10	11	12	13	14	15	16	17
	6.01.01.2.07	Pengadaan Barang Milik Daerah Penunjang Urusan Pemerintah Daerah	-	-			-	258.345.933,00			-	04. Meningkatkan Tata Kelola Pemerintahan yang Fokus Pada Pelayanan Publik dan Investasi 03. Penyelenggaraan Tata kelola Pemerintahan yang Baik	-	-	254.500.000,00	INSPEKTORAT KABUPATEN
	6.01.01.2.07.0002	Pengadaan Kendaraan Dinas Operasional atau Lapangan														
			Jumlah Unit Kendaraan Dinas Operasional atau Lapangan yang Disediakan				3 Unit	102.327.570,00	Kab. Tanah Laut, Semua Kecamatan, Semua Kel/Desa	PENDAPATAN ASLI DAERAH (PAD)	-	04. Meningkatkan Tata Kelola Pemerintahan yang Fokus Pada Pelayanan Publik dan Investasi 03. Penyelenggaraan Tata kelola Pemerintahan yang Baik	-		27.250.000,00	INSPEKTORAT KABUPATEN
	6.01.01.2.07.0005	Pengadaan Mebel														
			Jumlah Paket Mebel yang Disediakan				4 Unit	25.343.280,00	Kab. Tanah Laut, Semua Kecamatan, Semua Kel/Desa	PENDAPATAN ASLI DAERAH (PAD)	-	04. Meningkatkan Tata Kelola Pemerintahan yang Fokus Pada Pelayanan Publik dan Investasi 03. Penyelenggaraan Tata kelola Pemerintahan yang Baik	-		27.250.000,00	INSPEKTORAT KABUPATEN
	6.01.01.2.07.0006	Pengadaan Peralatan dan Mesin Lainnya														

NO	KODE	URUSAN / BIDANG URUSAN / PROGRAM / KEGIATAN / SUB KEGIATAN	INDIKATOR PROGRAM / KEGIATAN / SUB KEGIATAN	TARGET AKHIR PERIODE RENSTRA OPD	REALISASI CAPAIAN RENJA OPD TAHUN 2023	PRAKIRAAN CAPAIAN TARGET RENJA OPD TAHUN 2024	CAPAIAN KINERJA DAN KERANGKA PENDANAAN						KELOMPOK SASARAN	PRAKIRAAN MAJU RENCANA TAHUN 2026		PERANGKAT DAERAH PENANGGUNG JAWAB
							TARGET 2025	PAGU INDIKATIF (Rp)	LOKASI	SUMBER DANA	PRIORITAS			TARGET	PAGU INDIKATIF (Rp)	
											NASIONAL	DAERAH				
1	2	3	4	5	6	7	8	9	10	11	12	13	14	15	16	17
			Jumlah Unit Peralatan dan Mesin Lainnya yang Disediakan				7 Unit	130.675.083,00	Kab. Tanah Laut, Semua Kecamatan, Semua Kel/Desa	PENDAPATAN ASLI DAERAH (PAD)	-	04. Meningkatkan Tata Kelola Pemerintahan yang Fokus Pada Pelayanan Publik dan Investasi 03. Penyelenggaraan Tata kelola Pemerintahan yang Baik	-		100.000.000,00	INSPEKTORAT KABUPATEN
	6.01.01.2.07.0010	Pengadaan Sarana dan Prasarana Gedung Kantor atau Bangunan Lainnya														
			Jumlah Unit Sarana dan Prasarana Gedung Kantor atau Bangunan Lainnya yang Disediakan				1 Unit	0,00	Kab. Tanah Laut, Semua Kecamatan, Semua Kel/Desa	PENDAPATAN ASLI DAERAH (PAD)	-	04. Meningkatkan Tata Kelola Pemerintahan yang Fokus Pada Pelayanan Publik dan Investasi 03. Penyelenggaraan Tata kelola Pemerintahan yang Baik	-		100.000.000,00	INSPEKTORAT KABUPATEN
	6.01.01.2.08	Penyediaan Jasa Penunjang Urusan Pemerintahan Daerah	-	-			-	321.421.984,00			-	04. Meningkatkan Tata Kelola Pemerintahan yang Fokus Pada Pelayanan Publik dan Investasi 03. Penyelenggaraan Tata kelola Pemerintahan yang Baik	-	-	360.000.000,00	INSPEKTORAT KABUPATEN
	6.01.01.2.08.0002	Penyediaan Jasa Komunikasi, Sumber Daya Air dan Listrik														

NO	KODE	URUSAN / BIDANG URUSAN / PROGRAM / KEGIATAN / SUB KEGIATAN	INDIKATOR PROGRAM / KEGIATAN / SUB KEGIATAN	TARGET AKHIR PERIODE RENSTRA OPD	REALISASI CAPAIAN RENJA OPD TAHUN 2023	PRAKIRAAN CAPAIAN TARGET RENJA OPD TAHUN 2024	CAPAIAN KINERJA DAN KERANGKA PENDANAAN						KELOMPOK SASARAN	PRAKIRAAN MAJU RENCANA TAHUN 2026		PERANGKAT DAERAH PENANGGUNG JAWAB
							TARGET 2025	PAGU INDIKATIF (Rp)	LOKASI	SUMBER DANA	PRIORITAS			TARGET	PAGU INDIKATIF (Rp)	
											NASIONAL	DAERAH				
1	2	3	4	5	6	7	8	9	10	11	12	13	14	15	16	17
			Jumlah Laporan Penyediaan Jasa Komunikasi, Sumber Daya Air dan Listrik yang Disediakan				12 Laporan	114.400.000,00	Kab. Tanah Laut, Semua Kecamatan, Semua Kel/Desa	PENDAPATAN ASLI DAERAH (PAD)	-	04. Meningkatkan Tata Kelola Pemerintahan yang Fokus Pada Pelayanan Publik dan Investasi 03. Penyelenggaraan Tata kelola Pemerintahan yang Baik	-		130.000.000,00	INSPEKTORAT KABUPATEN
	6.01.01.2.08.0004	Penyediaan Jasa Pelayanan Umum Kantor														
			Jumlah Laporan Penyediaan Jasa Pelayanan Umum Kantor yang Disediakan				12 Laporan	207.021.984,00	Kab. Tanah Laut, Semua Kecamatan, Semua Kel/Desa	PENDAPATAN ASLI DAERAH (PAD)	-	04. Meningkatkan Tata Kelola Pemerintahan yang Fokus Pada Pelayanan Publik dan Investasi 03. Penyelenggaraan Tata kelola Pemerintahan yang Baik	-		230.000.000,00	INSPEKTORAT KABUPATEN
	6.01.01.2.09	Pemeliharaan Barang Milik Daerah Penunjang Urusan Pemerintahan Daerah	-	-			-	317.647.784,00			-	04. Meningkatkan Tata Kelola Pemerintahan yang Fokus Pada Pelayanan Publik dan Investasi 03. Penyelenggaraan Tata kelola Pemerintahan yang Baik	-	-	265.000.000,00	INSPEKTORAT KABUPATEN
	6.01.01.2.09.0001	Penyediaan Jasa Pemeliharaan, Biaya Pemeliharaan, dan Pajak Kendaraan Perorangan Dinas atau Kendaraan Dinas Jabatan														

NO	KODE	URUSAN / BIDANG URUSAN / PROGRAM / KEGIATAN / SUB KEGIATAN	INDIKATOR PROGRAM / KEGIATAN / SUB KEGIATAN	TARGET AKHIR PERIODE RENSTRA OPD	REALISASI CAPAIAN RENJA OPD TAHUN 2023	PRAKIRAAN CAPAIAN TARGET RENJA OPD TAHUN 2024	CAPAIAN KINERJA DAN KERANGKA PENDANAAN						KELOMPOK SASARAN	PRAKIRAAN MAJU RENCANA TAHUN 2026		PERANGKAT DAERAH PENANGGUNG JAWAB
							TARGET 2025	PAGU INDIKATIF (Rp)	LOKASI	SUMBER DANA	PRIORITAS			TARGET	PAGU INDIKATIF (Rp)	
											NASIONAL	DAERAH				
1	2	3	4	5	6	7	8	9	10	11	12	13	14	15	16	17
			Jumlah Kendaraan Perorangan Dinas atau Kendaraan Dinas Jabatan yang Dipelihara dan dibayarkan Pajaknya				1 Unit	31.200.000,00	Kab. Tanah Laut, Semua Kecamatan, Semua Kel/Desa	PENDAPATAN ASLI DAERAH (PAD)	-	04. Meningkatkan Tata Kelola Pemerintahan yang Fokus Pada Pelayanan Publik dan Investasi 03. Penyelenggaraan Tata kelola Pemerintahan yang Baik	-		20.000.000,00	INSPEKTORAT KABUPATEN
	6.01.01.2.09.0002	Penyediaan Jasa Pemeliharaan, Biaya Pemeliharaan, Pajak dan Perizinan Kendaraan Dinas Operasional atau Lapangan														
			Jumlah Kendaraan Dinas Operasional atau Lapangan yang Dipelihara dan dibayarkan Pajak dan Perizinannya				13 Unit	117.843.000,00	Kab. Tanah Laut, Semua Kecamatan, Semua Kel/Desa	PENDAPATAN ASLI DAERAH (PAD)	-	04. Meningkatkan Tata Kelola Pemerintahan yang Fokus Pada Pelayanan Publik dan Investasi 03. Penyelenggaraan Tata kelola Pemerintahan yang Baik	-		90.000.000,00	INSPEKTORAT KABUPATEN
	6.01.01.2.09.0006	Pemeliharaan Peralatan dan Mesin Lainnya														
			Jumlah Peralatan dan Mesin Lainnya yang Dipelihara				60 Unit	33.200.000,00	Kab. Tanah Laut, Semua Kecamatan, Semua Kel/Desa	PENDAPATAN ASLI DAERAH (PAD)	-	04. Meningkatkan Tata Kelola Pemerintahan yang Fokus Pada Pelayanan Publik dan Investasi 03. Penyelenggaraan Tata kelola Pemerintahan yang Baik	-		40.000.000,00	INSPEKTORAT KABUPATEN
	6.01.01.2.09.0009	Pemeliharaan/Rehabilitasi Gedung Kantor dan Bangunan Lainnya														

NO	KODE	URUSAN / BIDANG URUSAN / PROGRAM / KEGIATAN / SUB KEGIATAN	INDIKATOR PROGRAM / KEGIATAN / SUB KEGIATAN	TARGET AKHIR PERIODE RENSTRA OPD	REALISASI CAPAIAN RENJA OPD TAHUN 2023	PRAKIRAAN CAPAIAN TARGET RENJA OPD TAHUN 2024	CAPAIAN KINERJA DAN KERANGKA PENDANAAN						KELOMPOK SASARAN	PRAKIRAAN MAJU RENCANA TAHUN 2026		PERANGKAT DAERAH PENANGGUNG JAWAB
							TARGET 2025	PAGU INDIKATIF (Rp)	LOKASI	SUMBER DANA	PRIORITAS			TARGET	PAGU INDIKATIF (Rp)	
											NASIONAL	DAERAH				
1	2	3	4	5	6	7	8	9	10	11	12	13	14	15	16	17
			Jumlah Gedung Kantor dan Bangunan Lainnya yang Dipelihara/Direhabilitasi				1 Unit	135.404.784,00	Kab. Tanah Laut, Semua Kecamatan, Semua Kel/Desa	PENDAPATAN ASLI DAERAH (PAD)	-	04. Meningkatkan Tata Kelola Pemerintahan yang Fokus Pada Pelayanan Publik dan Investasi 03. Penyelenggaraan Tata kelola Pemerintahan yang Baik	-		115.000.000,00	INSPEKTORAT KABUPATEN
2.	**6.01.02**	**PROGRAM PENYELENGGARAAN PENGAWASAN**	***Level Peran dan Layanan APIP*** ***Level Praktik Profesional*** ***Level Budaya dan Hubungan Organisasi***	**50 Persen** **3 Level** **3 Level** **3 Level** **3 Level** **3 Level** **3 Level**			**3 Level** **3 Level** **3 Level**	**1.564.355.771,00**						**50 Persen** **3 Level** **3 Level** **3 Level** **3 Level** **3 Level** **3 Level**	**0,00**	
	6.01.02.2.01	Penyelenggaraan Pengawasan Internal	*Jumlah Temuan Hasil Pengawasan yang selesai ditindaklanjuti*	-			77 %	1.265.476.995,00			Memperkuat Reformasi Politik, Hukum, dan Birokrasi, serta Memperkuat Pencegahan dan Pemberantasan Korupsi, Narkoba, Judi dan Penyeludupan	04. Meningkatkan Tata Kelola Pemerintahan yang Fokus Pada Pelayanan Publik dan Investasi 03. Penyelenggaraan Tata kelola Pemerintahan yang Baik	Pemerintah Kabupaten Tanah Laut	-	0,00	INSPEKTORAT KABUPATEN
	6.01.02.2.01.0001	Pengawasan Kinerja Pemerintah Daerah														
			Jumlah Laporan Hasil Pengawasan Kinerja Pemerintah Daerah				20 Laporan	124.711.298,00	Kab. Tanah Laut, Semua Kecamatan, Semua Kel/Desa	PENDAPATAN ASLI DAERAH (PAD)	Memperkuat Reformasi Politik, Hukum, dan Birokrasi, serta Memperkuat Pencegahan dan Pemberantasan Korupsi, Narkoba, Judi dan Penyeludupan	04. Meningkatkan Tata Kelola Pemerintahan yang Fokus Pada Pelayanan Publik dan Investasi 03. Penyelenggaraan Tata kelola Pemerintahan yang Baik	Pemerintah Kabupaten Tanah Laut		0,00	INSPEKTORAT KABUPATEN
	6.01.02.2.01.0003	Reviu Laporan Kinerja														

NO	KODE	URUSAN / BIDANG URUSAN / PROGRAM / KEGIATAN / SUB KEGIATAN	INDIKATOR PROGRAM / KEGIATAN / SUB KEGIATAN	TARGET AKHIR PERIODE RENSTRA OPD	REALISASI CAPAIAN RENJA OPD TAHUN 2023	PRAKIRAAN CAPAIAN TARGET RENJA OPD TAHUN 2024	CAPAIAN KINERJA DAN KERANGKA PENDANAAN						KELOMPOK SASARAN	PRAKIRAAN MAJU RENCANA TAHUN 2026		PERANGKAT DAERAH PENANGGUNG JAWAB
							TARGET 2025	PAGU INDIKATIF (Rp)	LOKASI	SUMBER DANA	PRIORITAS			TARGET	PAGU INDIKATIF (Rp)	
											NASIONAL	DAERAH				
1	2	3	4	5	6	7	8	9	10	11	12	13	14	15	16	17
			Jumlah Laporan Hasil Reviu Laporan Kinerja				33 Laporan	74.994.674,00	Kab. Tanah Laut, Semua Kecamatan, Semua Kel/Desa	PENDAPATAN ASLI DAERAH (PAD)	Memperkuat Reformasi Politik, Hukum, dan Birokrasi, serta Memperkuat Pencegahan dan Pemberantasan Korupsi, Narkoba, Judi dan Penyeludupan	04. Meningkatkan Tata Kelola Pemerintahan yang Fokus Pada Pelayanan Publik dan Investasi 03. Penyelenggaraan Tata kelola Pemerintahan yang Baik	Pemerintah Kabupaten Tanah Laut		0,00	INSPEKTORAT KABUPATEN
	6.01.02.2.01.0004	Reviu Laporan Keuangan														
			Jumlah Laporan Hasil Reviu Laporan Keuangan				36 Laporan	121.253.147,00	Kab. Tanah Laut, Semua Kecamatan, Semua Kel/Desa	PENDAPATAN ASLI DAERAH (PAD)	Memperkuat Reformasi Politik, Hukum, dan Birokrasi, serta Memperkuat Pencegahan dan Pemberantasan Korupsi, Narkoba, Judi dan Penyeludupan	04. Meningkatkan Tata Kelola Pemerintahan yang Fokus Pada Pelayanan Publik dan Investasi 03. Penyelenggaraan Tata kelola Pemerintahan yang Baik	Pemerintah Kabupaten Tanah Laut		0,00	INSPEKTORAT KABUPATEN
	6.01.02.2.01.0005	Pengawasan Desa														
			Jumlah Laporan Hasil Pengawasan Desa				20 Laporan	298.747.288,00	Kab. Tanah Laut, Semua Kecamatan, Semua Kel/Desa	SISA LEBIH PERHITUNGAN ANGGARAN TAHUN SEBELUMNYA	Memperkuat Reformasi Politik, Hukum, dan Birokrasi, serta Memperkuat Pencegahan dan Pemberantasan Korupsi, Narkoba, Judi dan Penyeludupan	04. Meningkatkan Tata Kelola Pemerintahan yang Fokus Pada Pelayanan Publik dan Investasi 03. Penyelenggaraan Tata kelola Pemerintahan yang Baik	Pemerintah Kabupaten Tanah Laut		0,00	INSPEKTORAT KABUPATEN
	6.01.02.2.01.0006	Kerja Sama Pengawasan Internal														

NO	KODE	URUSAN / BIDANG URUSAN / PROGRAM / KEGIATAN / SUB KEGIATAN	INDIKATOR PROGRAM / KEGIATAN / SUB KEGIATAN	TARGET AKHIR PERIODE RENSTRA OPD	REALISASI CAPAIAN RENJA OPD TAHUN 2023	PRAKIRAAN CAPAIAN TARGET RENJA OPD TAHUN 2024	CAPAIAN KINERJA DAN KERANGKA PENDANAAN						KELOMPOK SASARAN	PRAKIRAAN MAJU RENCANA TAHUN 2026		PERANGKAT DAERAH PENANGGUNG JAWAB
							TARGET 2025	PAGU INDIKATIF (Rp)	LOKASI	SUMBER DANA	PRIORITAS			TARGET	PAGU INDIKATIF (Rp)	
											NASIONAL	DAERAH				
1	2	3	4	5	6	7	8	9	10	11	12	13	14	15	16	17
			Jumlah Kesepakatan Pengawasan Internal yang Terbentuk				1 Kesepakatan	147.000.000,00	Kab. Tanah Laut, Semua Kecamatan, Semua Kel/Desa	PENDAPATAN ASLI DAERAH (PAD)	Memperkuat Reformasi Politik, Hukum, dan Birokrasi, serta Memperkuat Pencegahan dan Pemberantasan Korupsi, Narkoba, Judi dan Penyeludupan	04. Meningkatkan Tata Kelola Pemerintahan yang Fokus Pada Pelayanan Publik dan Investasi 03. Penyelenggaraan Tata kelola Pemerintahan yang Baik	Pemerintah Kabupaten Tanah Laut		0,00	INSPEKTORAT KABUPATEN
	6.01.02.2.01.0007	Monitoring dan Evaluasi Tindak Lanjut Hasil Pemeriksaan BPK RI dan Tindak Lanjut Hasil Pemeriksaan APIP														
			Jumlah Dokumen Hasil Monitoring dan Evaluasi Tindak Lanjut Hasil Pemeriksaan BPK RI dan Tindak Lanjut Hasil Pemeriksaan APIP				4 Dokumen	498.770.588,00	Kab. Tanah Laut, Semua Kecamatan, Semua Kel/Desa	SISA LEBIH PERHITUNGAN ANGGARAN TAHUN SEBELUMNYA	Memperkuat Reformasi Politik, Hukum, dan Birokrasi, serta Memperkuat Pencegahan dan Pemberantasan Korupsi, Narkoba, Judi dan Penyeludupan	04. Meningkatkan Tata Kelola Pemerintahan yang Fokus Pada Pelayanan Publik dan Investasi 03. Penyelenggaraan Tata kelola Pemerintahan yang Baik	Pemerintah Kabupaten Tanah Laut		0,00	INSPEKTORAT KABUPATEN
	6.01.02.2.02	Penyelenggaraan Pengawasan dengan Tujuan Tertentu	-	-			-	298.878.776,00			-	04. Meningkatkan Tata Kelola Pemerintahan yang Fokus Pada Pelayanan Publik dan Investasi 03. Penyelenggaraan Tata kelola Pemerintahan yang Baik	-	-	0,00	INSPEKTORAT KABUPATEN
	6.01.02.2.02.0001	Penanganan Penyelesaian Kerugian Negara/Daerah														

NO	KODE	URUSAN / BIDANG URUSAN / PROGRAM / KEGIATAN / SUB KEGIATAN	INDIKATOR PROGRAM / KEGIATAN / SUB KEGIATAN	TARGET AKHIR PERIODE RENSTRA OPD	REALISASI CAPAIAN RENJA OPD TAHUN 2023	PRAKIRAAN CAPAIAN TARGET RENJA OPD TAHUN 2024	CAPAIAN KINERJA DAN KERANGKA PENDANAAN						KELOMPOK SASARAN	PRAKIRAAN MAJU RENCANA TAHUN 2026		PERANGKAT DAERAH PENANGGUNG JAWAB
							TARGET 2025	PAGU INDIKATIF (Rp)	LOKASI	SUMBER DANA	PRIORITAS			TARGET	PAGU INDIKATIF (Rp)	
											NASIONAL	DAERAH				
1	2	3	4	5	6	7	8	9	10	11	12	13	14	15	16	17
			Jumlah Laporan Penyelesaian Kerugian Negara/Daerah yang Ditangani				6 Laporan	99.165.498,00	Kab. Tanah Laut, Semua Kecamatan, Semua Kel/Desa	PENDAPATAN ASLI DAERAH (PAD)	-	04. Meningkatkan Tata Kelola Pemerintahan yang Fokus Pada Pelayanan Publik dan Investasi 03. Penyelenggaraan Tata kelola Pemerintahan yang Baik	-		0,00	INSPEKTORAT KABUPATEN
	6.01.02.2.02.0002	Pengawasan dengan Tujuan Tertentu														
			Jumlah Laporan Hasil Pengawasan Dengan Tujuan Tertentu				10 Laporan	199.713.278,00	Kab. Tanah Laut, Semua Kecamatan, Semua Kel/Desa	PENDAPATAN ASLI DAERAH (PAD)	-	04. Meningkatkan Tata Kelola Pemerintahan yang Fokus Pada Pelayanan Publik dan Investasi 03. Penyelenggaraan Tata kelola Pemerintahan yang Baik	-		0,00	INSPEKTORAT KABUPATEN
3.	**6.01.03**	**PROGRAM PERUMUSAN KEBIJAKAN, PENDAMPINGAN DAN ASISTENSI**	***Nilai Indeks Penerapan Manajemen Resiko (MR)*** ***Nilai Indeks Efektivitas Pencegahan Korupsi (IEPK)*** ***Persentase Hasil SAKIP SKPD dengan Nilai Minimal 80,1***	**2,800 Nilai** **2,411 Nilai** **2,411 Nilai** **50 Persen** **2,800 Nilai** **50 Persen**			**2,799 Nilai** **2,410 Nilai** **40 Persen**	**1.804.132.878,00**						**2,800 Nilai** **2,411 Nilai** **2,411 Nilai** **50 Persen** **2,800 Nilai** **50 Persen**	**0,00**	
	6.01.03.2.02	Pendampingan dan Asistensi	-	-			-	1.804.132.878,00			Memperkuat Reformasi Politik, Hukum, dan Birokrasi, serta Memperkuat Pencegahan dan Pemberantasan Korupsi, Narkoba, Judi dan Penyeludupan	04. Meningkatkan Tata Kelola Pemerintahan yang Fokus Pada Pelayanan Publik dan Investasi 03. Penyelenggaraan Tata kelola Pemerintahan yang Baik	Pemerintah Kabupaten Tanah Laut	-	0,00	INSPEKTORAT KABUPATEN
	6.01.03.2.02.0001	Pendampingan dan Asistensi Urusan Pemerintahan Daerah														

NO	KODE	URUSAN / BIDANG URUSAN / PROGRAM / KEGIATAN / SUB KEGIATAN	INDIKATOR PROGRAM / KEGIATAN / SUB KEGIATAN	TARGET AKHIR PERIODE RENSTRA OPD	REALISASI CAPAIAN RENJA OPD TAHUN 2023	PRAKIRAAN CAPAIAN TARGET RENJA OPD TAHUN 2024	CAPAIAN KINERJA DAN KERANGKA PENDANAAN						KELOMPOK SASARAN	PRAKIRAAN MAJU RENCANA TAHUN 2026		PERANGKAT DAERAH PENANGGUNG JAWAB
							TARGET 2025	PAGU INDIKATIF (Rp)	LOKASI	SUMBER DANA	PRIORITAS			TARGET	PAGU INDIKATIF (Rp)	
											NASIONAL	DAERAH				
1	2	3	4	5	6	7	8	9	10	11	12	13	14	15	16	17
			Jumlah Perangkat Daerah yang Dilakukan Pendampingan dan Asistensi Urusan Pemerintahan Daerah				40 perangkat daerah	99.601.860,00	Kab. Tanah Laut, Semua Kecamatan, Semua Kel/Desa	PENDAPATAN ASLI DAERAH (PAD)	Memperkuat Reformasi Politik, Hukum, dan Birokrasi, serta Memperkuat Pencegahan dan Pemberantasan Korupsi, Narkoba, Judi dan Penyeludupan	04. Meningkatkan Tata Kelola Pemerintahan yang Fokus Pada Pelayanan Publik dan Investasi 03. Penyelenggaraan Tata kelola Pemerintahan yang Baik	Pemerintah Kabupaten Tanah Laut		0,00	INSPEKTORAT KABUPATEN
	6.01.03.2.02.0002	Pendampingan, Asistensi, Verifikasi, dan Penilaian Reformasi Birokrasi														
			Jumlah Perangkat Daerah yang Dilakukan Pendampingan, Asistensi, Verifikasi, dan Penilaian Reformasi Birokrasi				40 perangkat daerah	993.461.363,00	Kab. Tanah Laut, Semua Kecamatan, Semua Kel/Desa	PENDAPATAN ASLI DAERAH (PAD)	Memperkuat Reformasi Politik, Hukum, dan Birokrasi, serta Memperkuat Pencegahan dan Pemberantasan Korupsi, Narkoba, Judi dan Penyeludupan	04. Meningkatkan Tata Kelola Pemerintahan yang Fokus Pada Pelayanan Publik dan Investasi 03. Penyelenggaraan Tata kelola Pemerintahan yang Baik	Pemerintah Kabupaten Tanah Laut		0,00	INSPEKTORAT KABUPATEN
	6.01.03.2.02.0003	Koordinasi, Monitoring dan Evaluasi serta Verifikasi Pencegahan dan Pemberantasan Korupsi														
			Jumlah Kegiatan Koordinasi, Monitoring dan Evaluasi serta Verifikasi Pencegahan dan Pemberantasan Korupsi				40 Kegiatan	659.399.580,00	Kab. Tanah Laut, Semua Kecamatan, Semua Kel/Desa	PENDAPATAN ASLI DAERAH (PAD)	Memperkuat Reformasi Politik, Hukum, dan Birokrasi, serta Memperkuat Pencegahan dan Pemberantasan Korupsi, Narkoba, Judi dan Penyeludupan	04. Meningkatkan Tata Kelola Pemerintahan yang Fokus Pada Pelayanan Publik dan Investasi 03. Penyelenggaraan Tata kelola Pemerintahan yang Baik	Pemerintah Kabupaten Tanah Laut		0,00	INSPEKTORAT KABUPATEN
	6.01.03.2.02.0004	Pendampingan, Asistensi dan Verifikasi Penegakan Integritas														

NO	KODE	URUSAN / BIDANG URUSAN / PROGRAM / KEGIATAN / SUB KEGIATAN	INDIKATOR PROGRAM / KEGIATAN / SUB KEGIATAN	TARGET AKHIR PERIODE RENSTRA OPD	REALISASI CAPAIAN RENJA OPD TAHUN 2023	PRAKIRAAN CAPAIAN TARGET RENJA OPD TAHUN 2024	CAPAIAN KINERJA DAN KERANGKA PENDANAAN						KELOMPOK SASARAN	PRAKIRAAN MAJU RENCANA TAHUN 2026		PERANGKAT DAERAH PENANGGUNG JAWAB
							TARGET 2025	PAGU INDIKATIF (Rp)	LOKASI	SUMBER DANA	PRIORITAS			TARGET	PAGU INDIKATIF (Rp)	
											NASIONAL	DAERAH				
1	2	3	4	5	6	7	8	9	10	11	12	13	14	15	16	17
			Jumlah Perangkat Daerah yang Dilakukan Pendampingan, Asistensi dan Verifikasi Penegakan Integritas				15 perangkat daerah	51.670.075,00	Kab. Tanah Laut, Semua Kecamatan, Semua Kel/Desa	PENDAPATAN ASLI DAERAH (PAD)	Memperkuat Reformasi Politik, Hukum, dan Birokrasi, serta Memperkuat Pencegahan dan Pemberantasan Korupsi, Narkoba, Judi dan Penyeludupan	04. Meningkatkan Tata Kelola Pemerintahan yang Fokus Pada Pelayanan Publik dan Investasi 03. Penyelenggaraan Tata kelola Pemerintahan yang Baik	Pemerintah Kabupaten Tanah Laut		0,00	INSPEKTORAT KABUPATEN
		KANTOR KECAMATAN BAJUIN						**5.769.324.091,00**							**5.540.211.330,00**	
	7	**UNSUR KEWILAYAHAN**						**5.769.324.091,00**							**5.540.211.330,00**	
	7.01	**KECAMATAN**						**5.769.324.091,00**							**5.540.211.330,00**	
1.	**7.01.01**	**PROGRAM PENUNJANG URUSAN PEMERINTAHAN DAERAH KABUPATEN/KOTA**	***Nilai IKM Sekretariat Kecamatan Bajuin***	**84 Nilai**			**84 Nilai**	**3.155.389.181,00**						**84 Nilai**	**4.461.333.918,00**	
	7.01.01.2.01	Perencanaan, Penganggaran, dan Evaluasi Kinerja Perangkat Daerah	*Persentase Capaian Perencanaan, Penganggaran, dan Evaluasi Kinerja Perangkat Daerah*	-			100 Persen	5.808.634,00			-	04. Meningkatkan Tata Kelola Pemerintahan yang Fokus Pada Pelayanan Publik dan Investasi 03. Penyelenggaraan Tata kelola Pemerintahan yang Baik	-	-	4.330.000,00	KANTOR KECAMATAN BAJUIN
	7.01.01.2.01.0001	Penyusunan Dokumen Perencanaan Perangkat Daerah														
			Jumlah Dokumen Perencanaan Perangkat Daerah				6 Dokumen	3.828.612,00	Kab. Tanah Laut, Bajuin, Semua Kel/Desa	PENDAPATAN ASLI DAERAH (PAD)	-	04. Meningkatkan Tata Kelola Pemerintahan yang Fokus Pada Pelayanan Publik dan Investasi 03. Penyelenggaraan Tata kelola Pemerintahan yang Baik	-		4.330.000,00	KANTOR KECAMATAN BAJUIN
	7.01.01.2.01.0007	Evaluasi Kinerja Perangkat Daerah														

NO	KODE	URUSAN / BIDANG URUSAN / PROGRAM / KEGIATAN / SUB KEGIATAN	INDIKATOR PROGRAM / KEGIATAN / SUB KEGIATAN	TARGET AKHIR PERIODE RENSTRA OPD	REALISASI CAPAIAN RENJA OPD TAHUN 2023	PRAKIRAAN CAPAIAN TARGET RENJA OPD TAHUN 2024	CAPAIAN KINERJA DAN KERANGKA PENDANAAN						KELOMPOK SASARAN	PRAKIRAAN MAJU RENCANA TAHUN 2026		PERANGKAT DAERAH PENANGGUNG JAWAB
							TARGET 2025	PAGU INDIKATIF (Rp)	LOKASI	SUMBER DANA	PRIORITAS			TARGET	PAGU INDIKATIF (Rp)	
											NASIONAL	DAERAH				
1	2	3	4	5	6	7	8	9	10	11	12	13	14	15	16	17
			Jumlah Laporan Evaluasi Kinerja Perangkat Daerah				4 Laporan	1.980.022,00	Kab. Tanah Laut, Bajuin, Semua Kel/Desa	PENDAPATAN ASLI DAERAH (PAD)	-	04. Meningkatkan Tata Kelola Pemerintahan yang Fokus Pada Pelayanan Publik dan Investasi 03. Penyelenggaraan Tata kelola Pemerintahan yang Baik	-		0,00	KANTOR KECAMATAN BAJUIN
	7.01.01.2.02	Administrasi Keuangan Perangkat Daerah	*Persentase capaian Administrasi Keuangan Perangkat Daerah*	-			100 Persen	2.319.977.952,00			-	04. Meningkatkan Tata Kelola Pemerintahan yang Fokus Pada Pelayanan Publik dan Investasi 04. Peningkatan Pelayanan Dasar, Kualitas Infrastruktur dan Lingkungan Hidup	-	-	2.992.311.327,00	KANTOR KECAMATAN BAJUIN
	7.01.01.2.02.0001	Penyediaan Gaji dan Tunjangan ASN														
			Jumlah Orang yang Menerima Gaji dan Tunjangan ASN				14 Orang/bulan	2.317.478.163,00	Kab. Tanah Laut, Bajuin, Semua Kel/Desa	PENDAPATAN ASLI DAERAH (PAD), DANA TRANSFER UMUM-DANA ALOKASI UMUM, DAU TAMBAHAN DUKUNGAN PENDANAAN ATAS KEBIJAKAN PENGGAJIAN PEGAWAI PEMERINTAH DENGAN PERJANJIAN KERJA	-	04. Meningkatkan Tata Kelola Pemerintahan yang Fokus Pada Pelayanan Publik dan Investasi 04. Peningkatan Pelayanan Dasar, Kualitas Infrastruktur dan Lingkungan Hidup	-		2.988.975.448,00	KANTOR KECAMATAN BAJUIN
	7.01.01.2.02.0003	Pelaksanaan Penatausahaan dan Pengujian/Verifikasi Keuangan SKPD														

NO	KODE	URUSAN / BIDANG URUSAN / PROGRAM / KEGIATAN / SUB KEGIATAN	INDIKATOR PROGRAM / KEGIATAN / SUB KEGIATAN	TARGET AKHIR PERIODE RENSTRA OPD	REALISASI CAPAIAN RENJA OPD TAHUN 2023	PRAKIRAAN CAPAIAN TARGET RENJA OPD TAHUN 2024	CAPAIAN KINERJA DAN KERANGKA PENDANAAN						KELOMPOK SASARAN	PRAKIRAAN MAJU RENCANA TAHUN 2026		PERANGKAT DAERAH PENANGGUNG JAWAB
							TARGET 2025	PAGU INDIKATIF (Rp)	LOKASI	SUMBER DANA	PRIORITAS			TARGET	PAGU INDIKATIF (Rp)	
											NASIONAL	DAERAH				
1	2	3	4	5	6	7	8	9	10	11	12	13	14	15	16	17
			Jumlah Dokumen Penatausahaan dan Pengujian/Verifikasi Keuangan SKPD				5 Dokumen	2.499.789,00	Kab. Tanah Laut, Bajuin, Semua Kel/Desa	PENDAPATAN ASLI DAERAH (PAD)	-	04. Meningkatkan Tata Kelola Pemerintahan yang Fokus Pada Pelayanan Publik dan Investasi 03. Penyelenggaraan Tata kelola Pemerintahan yang Baik	-		3.335.879,00	KANTOR KECAMATAN BAJUIN
	7.01.01.2.05	Administrasi Kepegawaian Perangkat Daerah	*Persentase Capaian Administrasi Kepegawaian Perangkat Daerah*	-			100 Persen	16.199.373,00			-	04. Meningkatkan Tata Kelola Pemerintahan yang Fokus Pada Pelayanan Publik dan Investasi 03. Penyelenggaraan Tata kelola Pemerintahan yang Baik	-	-	31.191.887,00	KANTOR KECAMATAN BAJUIN
	7.01.01.2.05.0002	Pengadaan Pakaian Dinas beserta Atribut Kelengkapannya														
			Jumlah Paket Pakaian Dinas beserta Atribut Kelengkapan				22 Paket	16.199.373,00	Kab. Tanah Laut, Bajuin, Semua Kel/Desa	PENDAPATAN ASLI DAERAH (PAD)	-	04. Meningkatkan Tata Kelola Pemerintahan yang Fokus Pada Pelayanan Publik dan Investasi 03. Penyelenggaraan Tata kelola Pemerintahan yang Baik	-		31.191.887,00	KANTOR KECAMATAN BAJUIN
	7.01.01.2.06	Administrasi Umum Perangkat Daerah	*Persentase Capaian Administrasi Umum Perangkat Daerah*	-			100 persen	293.621.953,00			-	04. Meningkatkan Tata Kelola Pemerintahan yang Fokus Pada Pelayanan Publik dan Investasi 03. Penyelenggaraan Tata kelola Pemerintahan yang Baik	-	-	528.309.042,00	KANTOR KECAMATAN BAJUIN

NO	KODE	URUSAN / BIDANG URUSAN / PROGRAM / KEGIATAN / SUB KEGIATAN	INDIKATOR PROGRAM / KEGIATAN / SUB KEGIATAN	TARGET AKHIR PERIODE RENSTRA OPD	REALISASI CAPAIAN RENJA OPD TAHUN 2023	PRAKIRAAN CAPAIAN TARGET RENJA OPD TAHUN 2024	CAPAIAN KINERJA DAN KERANGKA PENDANAAN						KELOMPOK SASARAN	PRAKIRAAN MAJU RENCANA TAHUN 2026		PERANGKAT DAERAH PENANGGUNG JAWAB
							TARGET 2025	PAGU INDIKATIF (Rp)	LOKASI	SUMBER DANA	PRIORITAS			TARGET	PAGU INDIKATIF (Rp)	
											NASIONAL	DAERAH				
1	2	3	4	5	6	7	8	9	10	11	12	13	14	15	16	17
	7.01.01.2.06.0001	Penyediaan Komponen Instalasi Listrik/Penerangan Bangunan Kantor														
			Jumlah Paket Komponen Instalasi Listrik/Penerangan Bangunan Kantor yang Disediakan				1 Paket	8.152.403,00	Kab. Tanah Laut, Bajuin, Semua Kel/Desa	PENDAPATAN ASLI DAERAH (PAD)	-	04. Meningkatkan Tata Kelola Pemerintahan yang Fokus Pada Pelayanan Publik dan Investasi 03. Penyelenggaraan Tata kelola Pemerintahan yang Baik	-		3.373.550,00	KANTOR KECAMATAN BAJUIN
	7.01.01.2.06.0002	Penyediaan Peralatan dan Perlengkapan Kantor														
			Jumlah Paket Peralatan dan Perlengkapan Kantor yang Disediakan				5 Paket	52.998.226,00	Kab. Tanah Laut, Bajuin, Semua Kel/Desa	PENDAPATAN ASLI DAERAH (PAD)	-	04. Meningkatkan Tata Kelola Pemerintahan yang Fokus Pada Pelayanan Publik dan Investasi 03. Penyelenggaraan Tata kelola Pemerintahan yang Baik	-		142.586.846,00	KANTOR KECAMATAN BAJUIN
	7.01.01.2.06.0003	Penyediaan Peralatan Rumah Tangga														
			Jumlah Paket Peralatan Rumah Tangga yang Disediakan				2 Paket	9.997.066,00	Kab. Tanah Laut, Bajuin, Semua Kel/Desa	PENDAPATAN ASLI DAERAH (PAD)	-	04. Meningkatkan Tata Kelola Pemerintahan yang Fokus Pada Pelayanan Publik dan Investasi 03. Penyelenggaraan Tata kelola Pemerintahan yang Baik	-		85.066.875,00	KANTOR KECAMATAN BAJUIN
	7.01.01.2.06.0005	Penyediaan Barang Cetakan dan Penggandaan														

NO	KODE	URUSAN / BIDANG URUSAN / PROGRAM / KEGIATAN / SUB KEGIATAN	INDIKATOR PROGRAM / KEGIATAN / SUB KEGIATAN	TARGET AKHIR PERIODE RENSTRA OPD	REALISASI CAPAIAN RENJA OPD TAHUN 2023	PRAKIRAAN CAPAIAN TARGET RENJA OPD TAHUN 2024	CAPAIAN KINERJA DAN KERANGKA PENDANAAN						KELOMPOK SASARAN	PRAKIRAAN MAJU RENCANA TAHUN 2026		PERANGKAT DAERAH PENANGGUNG JAWAB
							TARGET 2025	PAGU INDIKATIF (Rp)	LOKASI	SUMBER DANA	PRIORITAS			TARGET	PAGU INDIKATIF (Rp)	
											NASIONAL	DAERAH				
1	2	3	4	5	6	7	8	9	10	11	12	13	14	15	16	17
			Jumlah Paket Barang Cetakan dan Penggandaan yang Disediakan				1 Paket	5.503.683,00	Kab. Tanah Laut, Bajuin, Semua Kel/Desa	PENDAPATAN ASLI DAERAH (PAD)	-	04. Meningkatkan Tata Kelola Pemerintahan yang Fokus Pada Pelayanan Publik dan Investasi 03. Penyelenggaraan Tata kelola Pemerintahan yang Baik	-		5.435.526,00	KANTOR KECAMATAN BAJUIN
	7.01.01.2.06.0006	Penyediaan Bahan Bacaan dan Peraturan Perundang-undangan														
			Jumlah Dokumen Bahan Bacaan dan Peraturan Perundang-Undangan yang Disediakan				0 Dokumen	0,00	Kab. Tanah Laut, Bajuin, Semua Kel/Desa	PENDAPATAN ASLI DAERAH (PAD)	-	04. Meningkatkan Tata Kelola Pemerintahan yang Fokus Pada Pelayanan Publik dan Investasi 03. Penyelenggaraan Tata kelola Pemerintahan yang Baik	-		3.402.675,00	KANTOR KECAMATAN BAJUIN
	7.01.01.2.06.0007	Penyediaan Bahan/Material														
			Jumlah Paket Bahan/Material yang Disediakan				3 Paket	14.996.884,00	Kab. Tanah Laut, Bajuin, Semua Kel/Desa	PENDAPATAN ASLI DAERAH (PAD)	-	04. Meningkatkan Tata Kelola Pemerintahan yang Fokus Pada Pelayanan Publik dan Investasi 03. Penyelenggaraan Tata kelola Pemerintahan yang Baik	-		56.211.570,00	KANTOR KECAMATAN BAJUIN
	7.01.01.2.06.0009	Penyelenggaraan Rapat Koordinasi dan Konsultasi SKPD														

NO	KODE	URUSAN / BIDANG URUSAN / PROGRAM / KEGIATAN / SUB KEGIATAN	INDIKATOR PROGRAM / KEGIATAN / SUB KEGIATAN	TARGET AKHIR PERIODE RENSTRA OPD	REALISASI CAPAIAN RENJA OPD TAHUN 2023	PRAKIRAAN CAPAIAN TARGET RENJA OPD TAHUN 2024	CAPAIAN KINERJA DAN KERANGKA PENDANAAN						KELOMPOK SASARAN	PRAKIRAAN MAJU RENCANA TAHUN 2026		PERANGKAT DAERAH PENANGGUNG JAWAB
							TARGET 2025	PAGU INDIKATIF (Rp)	LOKASI	SUMBER DANA	PRIORITAS			TARGET	PAGU INDIKATIF (Rp)	
											NASIONAL	DAERAH				
1	2	3	4	5	6	7	8	9	10	11	12	13	14	15	16	17
			Jumlah Laporan Penyelenggaraan Rapat Koordinasi dan Konsultasi SKPD				250 Laporan	199.975.000,00	Kab. Tanah Laut, Bajuin, Semua Kel/Desa	PENDAPATAN ASLI DAERAH (PAD)	-	04. Meningkatkan Tata Kelola Pemerintahan yang Fokus Pada Pelayanan Publik dan Investasi 03. Penyelenggaraan Tata kelola Pemerintahan yang Baik	-		187.232.000,00	KANTOR KECAMATAN BAJUIN
	7.01.01.2.06.0010	Penatausahaan Arsip Dinamis pada SKPD														
			Jumlah Dokumen Penatausahaan Arsip Dinamis pada SKPD				12 Dokumen	1.998.691,00	Kab. Tanah Laut, Bajuin, Semua Kel/Desa	PENDAPATAN ASLI DAERAH (PAD)	-	04. Meningkatkan Tata Kelola Pemerintahan yang Fokus Pada Pelayanan Publik dan Investasi 03. Penyelenggaraan Tata kelola Pemerintahan yang Baik	-		45.000.000,00	KANTOR KECAMATAN BAJUIN
	7.01.01.2.07	Pengadaan Barang Milik Daerah Penunjang Urusan Pemerintah Daerah	*Persentase Capaian Pengadaan Barang Milik Daerah Penunjang Urusan Pemerintah Daerah*	-			100 Nilai	111.163.370,00			-	04. Meningkatkan Tata Kelola Pemerintahan yang Fokus Pada Pelayanan Publik dan Investasi 03. Penyelenggaraan Tata kelola Pemerintahan yang Baik	-	-	345.807.500,00	KANTOR KECAMATAN BAJUIN
	7.01.01.2.07.0005	Pengadaan Mebel														

NO	KODE	URUSAN / BIDANG URUSAN / PROGRAM / KEGIATAN / SUB KEGIATAN	INDIKATOR PROGRAM / KEGIATAN / SUB KEGIATAN	TARGET AKHIR PERIODE RENSTRA OPD	REALISASI CAPAIAN RENJA OPD TAHUN 2023	PRAKIRAAN CAPAIAN TARGET RENJA OPD TAHUN 2024	CAPAIAN KINERJA DAN KERANGKA PENDANAAN						KELOMPOK SASARAN	PRAKIRAAN MAJU RENCANA TAHUN 2026		PERANGKAT DAERAH PENANGGUNG JAWAB
							TARGET 2025	PAGU INDIKATIF (Rp)	LOKASI	SUMBER DANA	PRIORITAS			TARGET	PAGU INDIKATIF (Rp)	
											NASIONAL	DAERAH				
1	2	3	4	5	6	7	8	9	10	11	12	13	14	15	16	17
			Jumlah Paket Mebel yang Disediakan				5 Unit	11.100.000,00	Kab. Tanah Laut, Bajuin, Semua Kel/Desa	PENDAPATAN ASLI DAERAH (PAD)	-	04. Meningkatkan Tata Kelola Pemerintahan yang Fokus Pada Pelayanan Publik dan Investasi 03. Penyelenggaraan Tata kelola Pemerintahan yang Baik	-		62.385.000,00	KANTOR KECAMATAN BAJUIN
	7.01.01.2.07.0010	Pengadaan Sarana dan Prasarana Gedung Kantor atau Bangunan Lainnya														
			Jumlah Unit Sarana dan Prasarana Gedung Kantor atau Bangunan Lainnya yang Disediakan				1 Unit	0,00	Kab. Tanah Laut, Bajuin, Semua Kel/Desa	PENDAPATAN ASLI DAERAH (PAD)	-	04. Meningkatkan Tata Kelola Pemerintahan yang Fokus Pada Pelayanan Publik dan Investasi 03. Penyelenggaraan Tata kelola Pemerintahan yang Baik	-		113.422.500,00	KANTOR KECAMATAN BAJUIN
	7.01.01.2.07.0011	Pengadaan Sarana dan Prasarana Pendukung Gedung Kantor atau Bangunan Lainnya														
			Jumlah Unit Sarana dan Prasarana Pendukung Gedung Kantor atau Bangunan Lainnya yang Disediakan				1 Unit	100.063.370,00	Kab. Tanah Laut, Bajuin, Semua Kel/Desa	PENDAPATAN ASLI DAERAH (PAD)	-	04. Meningkatkan Tata Kelola Pemerintahan yang Fokus Pada Pelayanan Publik dan Investasi 03. Penyelenggaraan Tata kelola Pemerintahan yang Baik	-		170.000.000,00	KANTOR KECAMATAN BAJUIN

NO	KODE	URUSAN / BIDANG URUSAN / PROGRAM / KEGIATAN / SUB KEGIATAN	INDIKATOR PROGRAM / KEGIATAN / SUB KEGIATAN	TARGET AKHIR PERIODE RENSTRA OPD	REALISASI CAPAIAN RENJA OPD TAHUN 2023	PRAKIRAAN CAPAIAN TARGET RENJA OPD TAHUN 2024	CAPAIAN KINERJA DAN KERANGKA PENDANAAN						KELOMPOK SASARAN	PRAKIRAAN MAJU RENCANA TAHUN 2026		PERANGKAT DAERAH PENANGGUNG JAWAB
							TARGET 2025	PAGU INDIKATIF (Rp)	LOKASI	SUMBER DANA	PRIORITAS			TARGET	PAGU INDIKATIF (Rp)	
											NASIONAL	DAERAH				
1	2	3	4	5	6	7	8	9	10	11	12	13	14	15	16	17
	7.01.01.2.08	Penyediaan Jasa Penunjang Urusan Pemerintahan Daerah	*Persentase Capaian Penyediaan Jasa Penunjang Urusan Pemerintahan Daerah*	-			100 Nilai	283.681.984,00			-	04. Meningkatkan Tata Kelola Pemerintahan yang Fokus Pada Pelayanan Publik dan Investasi 03. Penyelenggaraan Tata kelola Pemerintahan yang Baik	-	-	285.065.658,00	KANTOR KECAMATAN BAJUIN
	7.01.01.2.08.0002	Penyediaan Jasa Komunikasi, Sumber Daya Air dan Listrik														
			Jumlah Laporan Penyediaan Jasa Komunikasi, Sumber Daya Air dan Listrik yang Disediakan				12 Laporan	76.660.000,00	Kab. Tanah Laut, Bajuin, Semua Kel/Desa	PENDAPATAN ASLI DAERAH (PAD)	-	04. Meningkatkan Tata Kelola Pemerintahan yang Fokus Pada Pelayanan Publik dan Investasi 03. Penyelenggaraan Tata kelola Pemerintahan yang Baik	-		35.000.000,00	KANTOR KECAMATAN BAJUIN
	7.01.01.2.08.0004	Penyediaan Jasa Pelayanan Umum Kantor														
			Jumlah Laporan Penyediaan Jasa Pelayanan Umum Kantor yang Disediakan				12 Laporan	207.021.984,00	Kab. Tanah Laut, Bajuin, Semua Kel/Desa	PENDAPATAN ASLI DAERAH (PAD)	-	04. Meningkatkan Tata Kelola Pemerintahan yang Fokus Pada Pelayanan Publik dan Investasi 03. Penyelenggaraan Tata kelola Pemerintahan yang Baik	-		250.065.658,00	KANTOR KECAMATAN BAJUIN

NO	KODE	URUSAN / BIDANG URUSAN / PROGRAM / KEGIATAN / SUB KEGIATAN	INDIKATOR PROGRAM / KEGIATAN / SUB KEGIATAN	TARGET AKHIR PERIODE RENSTRA OPD	REALISASI CAPAIAN RENJA OPD TAHUN 2023	PRAKIRAAN CAPAIAN TARGET RENJA OPD TAHUN 2024	CAPAIAN KINERJA DAN KERANGKA PENDANAAN						KELOMPOK SASARAN	PRAKIRAAN MAJU RENCANA TAHUN 2026		PERANGKAT DAERAH PENANGGUNG JAWAB
							TARGET 2025	PAGU INDIKATIF (Rp)	LOKASI	SUMBER DANA	PRIORITAS			TARGET	PAGU INDIKATIF (Rp)	
											NASIONAL	DAERAH				
1	2	3	4	5	6	7	8	9	10	11	12	13	14	15	16	17
	7.01.01.2.09	Pemeliharaan Barang Milik Daerah Penunjang Urusan Pemerintahan Daerah	*Persentase Capaian Pemeliharaan Barang Milik Daerah Penunjang Urusan Pemerintahan Daerah*	-			100 Nilai	124.935.915,00			-	04. Meningkatkan Tata Kelola Pemerintahan yang Fokus Pada Pelayanan Publik dan Investasi 03. Penyelenggaraan Tata kelola Pemerintahan yang Baik	-	-	274.318.504,00	KANTOR KECAMATAN BAJUIN
	7.01.01.2.09.0001	Penyediaan Jasa Pemeliharaan, Biaya Pemeliharaan, dan Pajak Kendaraan Perorangan Dinas atau Kendaraan Dinas Jabatan														
			Jumlah Kendaraan Perorangan Dinas atau Kendaraan Dinas Jabatan yang Dipelihara dan dibayarkan Pajaknya				1 Unit	37.500.000,00	Kab. Tanah Laut, Bajuin, Semua Kel/Desa	PENDAPATAN ASLI DAERAH (PAD)	-	04. Meningkatkan Tata Kelola Pemerintahan yang Fokus Pada Pelayanan Publik dan Investasi 03. Penyelenggaraan Tata kelola Pemerintahan yang Baik	-		37.446.338,00	KANTOR KECAMATAN BAJUIN
	7.01.01.2.09.0002	Penyediaan Jasa Pemeliharaan, Biaya Pemeliharaan, Pajak dan Perizinan Kendaraan Dinas Operasional atau Lapangan														
			Jumlah Kendaraan Dinas Operasional atau Lapangan yang Dipelihara dan dibayarkan Pajak dan Perizinannya				9 Unit	47.000.000,00	Kab. Tanah Laut, Bajuin, Semua Kel/Desa	PENDAPATAN ASLI DAERAH (PAD)	-	04. Meningkatkan Tata Kelola Pemerintahan yang Fokus Pada Pelayanan Publik dan Investasi 03. Penyelenggaraan Tata kelola Pemerintahan yang Baik	-		59.793.456,00	KANTOR KECAMATAN BAJUIN
	7.01.01.2.09.0006	Pemeliharaan Peralatan dan Mesin Lainnya														

NO	KODE	URUSAN / BIDANG URUSAN / PROGRAM / KEGIATAN / SUB KEGIATAN	INDIKATOR PROGRAM / KEGIATAN / SUB KEGIATAN	TARGET AKHIR PERIODE RENSTRA OPD	REALISASI CAPAIAN RENJA OPD TAHUN 2023	PRAKIRAAN CAPAIAN TARGET RENJA OPD TAHUN 2024	CAPAIAN KINERJA DAN KERANGKA PENDANAAN						KELOMPOK SASARAN	PRAKIRAAN MAJU RENCANA TAHUN 2026		PERANGKAT DAERAH PENANGGUNG JAWAB
							TARGET 2025	PAGU INDIKATIF (Rp)	LOKASI	SUMBER DANA	PRIORITAS			TARGET	PAGU INDIKATIF (Rp)	
											NASIONAL	DAERAH				
1	2	3	4	5	6	7	8	9	10	11	12	13	14	15	16	17
			Jumlah Peralatan dan Mesin Lainnya yang Dipelihara				7 Unit	13.468.962,00	Kab. Tanah Laut, Bajuin, Semua Kel/Desa	PENDAPATAN ASLI DAERAH (PAD)	-	04. Meningkatkan Tata Kelola Pemerintahan yang Fokus Pada Pelayanan Publik dan Investasi 03. Penyelenggaraan Tata kelola Pemerintahan yang Baik	-		6.945.710,00	KANTOR KECAMATAN BAJUIN
	7.01.01.2.09.0009	Pemeliharaan/Rehabilitasi Gedung Kantor dan Bangunan Lainnya														
			Jumlah Gedung Kantor dan Bangunan Lainnya yang Dipelihara/Direhabilitasi				1 Unit	26.966.953,00	Kab. Tanah Laut, Bajuin, Semua Kel/Desa	PENDAPATAN ASLI DAERAH (PAD)	-	-	-		170.133.000,00	KANTOR KECAMATAN BAJUIN
2.	**7.01.02**	**PROGRAM PENYELENGGARAAN PEMERINTAHAN DAN PELAYANAN PUBLIK**	***Nilai IKM Kecamatan Bajuin***	**90 Nilai**			**90 Nilai**	**5.971.726,00**						**90 Nilai**	**8.918.144,00**	
	7.01.02.2.02	Penyelenggaraan Urusan Pemerintahan yang Tidak Dilaksanakan oleh Unit Kerja Perangkat Daerah yang Ada di Kecamatan	*Persentase Capaian Penyelenggaraan Urusan Pemerintahan Umum Sesuai Penugasan Kepala Daerah*	-			100 Persen	5.971.726,00			-	04. Meningkatkan Tata Kelola Pemerintahan yang Fokus Pada Pelayanan Publik dan Investasi 04. Peningkatan Pelayanan Dasar, Kualitas Infrastruktur dan Lingkungan Hidup	-	-	8.918.144,00	KANTOR KECAMATAN BAJUIN
	7.01.02.2.02.0002	Fasilitasi Percepatan Pencapaian Standar Pelayanan Minimal di Wilayah Kecamatan														
			Jumlah Laporan Fasilitasi Percepatan Pencapaian Standar Pelayanan Minimal di Wilayah Kecamatan				5 Laporan	5.971.726,00	Kab. Tanah Laut, Bajuin, Semua Kel/Desa	PENDAPATAN ASLI DAERAH (PAD)	-	04. Meningkatkan Tata Kelola Pemerintahan yang Fokus Pada Pelayanan Publik dan Investasi 04. Peningkatan Pelayanan Dasar, Kualitas Infrastruktur dan Lingkungan Hidup	-		8.918.144,00	KANTOR KECAMATAN BAJUIN

NO	KODE	URUSAN / BIDANG URUSAN / PROGRAM / KEGIATAN / SUB KEGIATAN	INDIKATOR PROGRAM / KEGIATAN / SUB KEGIATAN	TARGET AKHIR PERIODE RENSTRA OPD	REALISASI CAPAIAN RENJA OPD TAHUN 2023	PRAKIRAAN CAPAIAN TARGET RENJA OPD TAHUN 2024	CAPAIAN KINERJA DAN KERANGKA PENDANAAN						KELOMPOK SASARAN	PRAKIRAAN MAJU RENCANA TAHUN 2026		PERANGKAT DAERAH PENANGGUNG JAWAB
							TARGET 2025	PAGU INDIKATIF (Rp)	LOKASI	SUMBER DANA	PRIORITAS			TARGET	PAGU INDIKATIF (Rp)	
											NASIONAL	DAERAH				
1	2	3	4	5	6	7	8	9	10	11	12	13	14	15	16	17
3.	**7.01.03**	**PROGRAM PEMBERDAYAAN MASYARAKAT DESA DAN KELURAHAN**	***Nilai IKM Kecamatan Bajuin***	**90 Nilai**			**90 Nilai**	**44.991.758,00**						**90 Nilai**	**198.489.375,00**	
	7.01.03.2.01	Koordinasi Kegiatan Pemberdayaan Desa	*Persentase Capaian Koordinasi Kegiatan Pemberdayaan Desa*	-			100 persen	44.991.758,00			-	04. Meningkatkan Tata Kelola Pemerintahan yang Fokus Pada Pelayanan Publik dan Investasi 03. Penyelenggaraan Tata kelola Pemerintahan yang Baik	-	-	198.489.375,00	KANTOR KECAMATAN BAJUIN
	7.01.03.2.01.0002	Sinkronisasi Program Kerja dan Kegiatan Pemberdayaan Masyarakat yang Dilakukan oleh Pemerintah dan Swasta di Wilayah Kerja Kecamatan														
			Jumlah Dokumen Sinkronisasi Program Kerja dan Kegiatan Pemberdayaan Masyarakat yang Dilakukan oleh Pemerintah dan Swasta di Wilayah Kerja Kecamatan				0 Dokumen	0,00	Kab. Tanah Laut, Semua Kecamatan, Semua Kel/Desa Kab. Tanah Laut, Bajuin, Semua Kel/Desa	PENDAPATAN ASLI DAERAH (PAD)	-	04. Meningkatkan Tata Kelola Pemerintahan yang Fokus Pada Pelayanan Publik dan Investasi 03. Penyelenggaraan Tata kelola Pemerintahan yang Baik	-		85.066.875,00	KANTOR KECAMATAN BAJUIN
	7.01.03.2.01.0003	Peningkatan Efektifitas Kegiatan Pemberdayaan Masyarakat di Wilayah Kecamatan														
			Jumlah Laporan Peningkatan Efektivitas Kegiatan Pemberdayaan Masyarakat di Wilayah Kecamatan				12 Laporan	44.991.758,00	Kab. Tanah Laut, Bajuin, Semua Kel/Desa	PENDAPATAN ASLI DAERAH (PAD)	-	04. Meningkatkan Tata Kelola Pemerintahan yang Fokus Pada Pelayanan Publik dan Investasi 03. Penyelenggaraan Tata kelola Pemerintahan yang Baik	-		113.422.500,00	KANTOR KECAMATAN BAJUIN
4.	**7.01.04**	**PROGRAM KOORDINASI KETENTRAMAN DAN KETERTIBAN UMUM**	***IKM Kecamatan Bajuin***	**89 Nilai**			**89 Nilai**	**4.975.000,00**						**89 Nilai**	**11.606.432,00**	

NO	KODE	URUSAN / BIDANG URUSAN / PROGRAM / KEGIATAN / SUB KEGIATAN	INDIKATOR PROGRAM / KEGIATAN / SUB KEGIATAN	TARGET AKHIR PERIODE RENSTRA OPD	REALISASI CAPAIAN RENJA OPD TAHUN 2023	PRAKIRAAN CAPAIAN TARGET RENJA OPD TAHUN 2024	CAPAIAN KINERJA DAN KERANGKA PENDANAAN						KELOMPOK SASARAN	PRAKIRAAN MAJU RENCANA TAHUN 2026		PERANGKAT DAERAH PENANGGUNG JAWAB
							TARGET 2025	PAGU INDIKATIF (Rp)	LOKASI	SUMBER DANA	PRIORITAS			TARGET	PAGU INDIKATIF (Rp)	
											NASIONAL	DAERAH				
1	2	3	4	5	6	7	8	9	10	11	12	13	14	15	16	17
	7.01.04.2.01	Koordinasi Upaya Penyelenggaraan Ketenteraman dan Ketertiban Umum	*undefined*	-			undefined undefined	4.975.000,00			Membangun dari Desa dan dari Bawah Untuk Pertumbuhan Ekonomi, Pemerataan Ekonomi, dan Pemberantasan Kemiskinan	04. Meningkatkan Tata Kelola Pemerintahan yang Fokus Pada Pelayanan Publik dan Investasi 03. Penyelenggaraan Tata kelola Pemerintahan yang Baik	Masyarakat di Kecamatan Bajuin	-	11.606.432,00	KANTOR KECAMATAN BAJUIN
	7.01.04.2.01.0001	Sinergitas dengan Kepolisian Negara Republik Indonesia, Tentara Nasional Indonesia dan Instansi Vertikal di Wilayah Kecamatan														
			Jumlah Laporan Hasil Sinergitas dengan Kepolisian Negara Republik Indonesia, Tentara Nasional Indonesia dan Instansi Vertikal di Wilayah Kecamatan				1 Laporan	4.975.000,00	Kab. Tanah Laut, Bajuin, Semua Kel/Desa	PENDAPATAN ASLI DAERAH (PAD)	Membangun dari Desa dan dari Bawah Untuk Pertumbuhan Ekonomi, Pemerataan Ekonomi, dan Pemberantasan Kemiskinan	04. Meningkatkan Tata Kelola Pemerintahan yang Fokus Pada Pelayanan Publik dan Investasi 03. Penyelenggaraan Tata kelola Pemerintahan yang Baik	Masyarakat di Kecamatan Bajuin		11.606.432,00	KANTOR KECAMATAN BAJUIN
5.	**7.01.05**	**PROGRAM PENYELENGGARAAN URUSAN PEMERINTAHAN UMUM**	***IKM Kecamatan Bajuin***	**89 Nilai**			**89 Nilai**	**2.524.047.427,00**						**89 Nilai**	**595.663.241,00**	
	7.01.05.2.01	Penyelenggaraan Urusan Pemerintahan Umum Sesuai Penugasan Kepala Daerah	-	-			-	2.524.047.427,00			Membangun dari Desa dan dari Bawah Untuk Pertumbuhan Ekonomi, Pemerataan Ekonomi, dan Pemberantasan Kemiskinan	04. Meningkatkan Tata Kelola Pemerintahan yang Fokus Pada Pelayanan Publik dan Investasi 03. Penyelenggaraan Tata kelola Pemerintahan yang Baik	Masyarakat di Kecamatan Bajuin	-	595.663.241,00	KANTOR KECAMATAN BAJUIN
	7.01.05.2.01.0001	Pembinaan Wawasan Kebangsaan dan Ketahanan Nasional dalam rangka Memantapkan Pengamalan Pancasila, Pelaksanaan Undang-Undang Dasar Negara Republik Indonesia Tahun 1945, Pelestarian Bhinneka Tunggal Ika serta Pemertahanan dan Pemeliharaan Keutuhan Negara Kesatuan Republik Indonesia														

NO	KODE	URUSAN / BIDANG URUSAN / PROGRAM / KEGIATAN / SUB KEGIATAN	INDIKATOR PROGRAM / KEGIATAN / SUB KEGIATAN	TARGET AKHIR PERIODE RENSTRA OPD	REALISASI CAPAIAN RENJA OPD TAHUN 2023	PRAKIRAAN CAPAIAN TARGET RENJA OPD TAHUN 2024	CAPAIAN KINERJA DAN KERANGKA PENDANAAN						KELOMPOK SASARAN	PRAKIRAAN MAJU RENCANA TAHUN 2026		PERANGKAT DAERAH PENANGGUNG JAWAB
							TARGET 2025	PAGU INDIKATIF (Rp)	LOKASI	SUMBER DANA	PRIORITAS			TARGET	PAGU INDIKATIF (Rp)	
											NASIONAL	DAERAH				
1	2	3	4	5	6	7	8	9	10	11	12	13	14	15	16	17
			Jumlah Orang yang Mengikuti Pembinaan Wawasan Kebangsaan dan Ketahanan Nasional dalam rangka Memantapkan Pengamalan Pancasila, Pelaksanaan Undang-Undang Dasar Negara Republik Indonesia Tahun 1945, Pelestarian Bhinneka Tunggal Ika serta Pemertahanan dan Pemeliharaan Keutuhan Negara Kesatuan Republik Indonesia				15 Orang	99.949.762,00	Kab. Tanah Laut, Bajuin, Semua Kel/Desa	PENDAPATAN ASLI DAERAH (PAD)	Membangun dari Desa dan dari Bawah Untuk Pertumbuhan Ekonomi, Pemerataan Ekonomi, dan Pemberantasan Kemiskinan	04. Meningkatkan Tata Kelola Pemerintahan yang Fokus Pada Pelayanan Publik dan Investasi 03. Penyelenggaraan Tata kelola Pemerintahan yang Baik	Masyarakat di Kecamatan Bajuin		120.791.358,00	KANTOR KECAMATAN BAJUIN
	7.01.05.2.01.0004	Pembinaan Kerukunan Antar Suku dan Intra Suku, Umat Beragama, Ras, dan Golongan Lainnya Guna Mewujudkan Stabilitas Keamanan Lokal, Regional, dan Nasional														
			Jumlah Orang yang Mengikuti Pembinaan Kerukunan Antar Suku dan Intra Suku , Umat Beragama, Ras, dan Golongan Lainnya Guna Mewujudkan Stabilitas Keamanan Lokal, Regional, dan Nasional				1000 Orang	2.374.104.004,00	Kab. Tanah Laut, Bajuin, Semua Kel/Desa	PENDAPATAN ASLI DAERAH (PAD)	Membangun dari Desa dan dari Bawah Untuk Pertumbuhan Ekonomi, Pemerataan Ekonomi, dan Pemberantasan Kemiskinan	04. Meningkatkan Tata Kelola Pemerintahan yang Fokus Pada Pelayanan Publik dan Investasi 03. Penyelenggaraan Tata kelola Pemerintahan yang Baik	Masyarakat di Kecamatan Bajuin		407.666.205,00	KANTOR KECAMATAN BAJUIN
	7.01.05.2.01.0008	Pelaksanaan Tugas Forum Koordinasi Pimpinan di Kecamatan														
			Jumlah Dokumen Tugas Forum Koordinasi Pimpinan di Kecamatan				8 Dokumen	49.993.661,00	Kab. Tanah Laut, Bajuin, Semua Kel/Desa	PENDAPATAN ASLI DAERAH (PAD)	Membangun dari Desa dan dari Bawah Untuk Pertumbuhan Ekonomi, Pemerataan Ekonomi, dan Pemberantasan Kemiskinan	04. Meningkatkan Tata Kelola Pemerintahan yang Fokus Pada Pelayanan Publik dan Investasi 03. Penyelenggaraan Tata kelola Pemerintahan yang Baik	Masyarakat di Kecamatan Bajuin		67.205.678,00	KANTOR KECAMATAN BAJUIN
6.	**7.01.06**	**PROGRAM PEMBINAAN DAN PENGAWASAN PEMERINTAHAN DESA**	***Nilai IKM Kecamatan Bajuin***	**90 Nilai**			**90 Nilai**	**33.948.999,00**						**90 Nilai**	**264.200.220,00**	

NO	KODE	URUSAN / BIDANG URUSAN / PROGRAM / KEGIATAN / SUB KEGIATAN	INDIKATOR PROGRAM / KEGIATAN / SUB KEGIATAN	TARGET AKHIR PERIODE RENSTRA OPD	REALISASI CAPAIAN RENJA OPD TAHUN 2023	PRAKIRAAN CAPAIAN TARGET RENJA OPD TAHUN 2024	CAPAIAN KINERJA DAN KERANGKA PENDANAAN						KELOMPOK SASARAN	PRAKIRAAN MAJU RENCANA TAHUN 2026		PERANGKAT DAERAH PENANGGUNG JAWAB
							TARGET 2025	PAGU INDIKATIF (Rp)	LOKASI	SUMBER DANA	PRIORITAS			TARGET	PAGU INDIKATIF (Rp)	
											NASIONAL	DAERAH				
1	2	3	4	5	6	7	8	9	10	11	12	13	14	15	16	17
	7.01.06.2.01	Fasilitasi, Rekomendasi dan Koordinasi Pembinaan dan Pengawasan Pemerintahan Desa	*Persentase Capaian Fasilitasi, Rekomendasi dan Koordinasi Pembinaan dan Pengawasan Pemerintahan Desa*	-			100 Persen	33.948.999,00			-	04. Meningkatkan Tata Kelola Pemerintahan yang Fokus Pada Pelayanan Publik dan Investasi 03. Penyelenggaraan Tata kelola Pemerintahan yang Baik	-	-	264.200.220,00	KANTOR KECAMATAN BAJUIN
	7.01.06.2.01.0002	Fasilitasi Administrasi Tata Pemerintahan Desa														
			Jumlah Dokumen yang Difasilitasi dalam rangka Administrasi Tata Pemerintahan Desa				10 Dokumen	9.994.862,00	Kab. Tanah Laut, Bajuin, Semua Kel/Desa	PENDAPATAN ASLI DAERAH (PAD)	-	04. Meningkatkan Tata Kelola Pemerintahan yang Fokus Pada Pelayanan Publik dan Investasi 03. Penyelenggaraan Tata kelola Pemerintahan yang Baik	-		170.133.345,00	KANTOR KECAMATAN BAJUIN
	7.01.06.2.01.0003	Fasilitasi Pengelolaan Keuangan Desa dan Pendayagunaan Aset Desa														
			Jumlah Dokumen yang Difasilitasi dalam rangka Pengelolaan Keuangan Desa dan Pendayagunaan Aset Desa				18 Dokumen	14.961.687,00	Kab. Tanah Laut, Bajuin, Semua Kel/Desa	PENDAPATAN ASLI DAERAH (PAD)	-	04. Meningkatkan Tata Kelola Pemerintahan yang Fokus Pada Pelayanan Publik dan Investasi 03. Penyelenggaraan Tata kelola Pemerintahan yang Baik	-		85.066.875,00	KANTOR KECAMATAN BAJUIN
	7.01.06.2.01.0009	Fasilitasi Sinkronisasi Perencanaan Pembangunan Daerah dengan Pembangunan Desa														

NO	KODE	URUSAN / BIDANG URUSAN / PROGRAM / KEGIATAN / SUB KEGIATAN	INDIKATOR PROGRAM / KEGIATAN / SUB KEGIATAN	TARGET AKHIR PERIODE RENSTRA OPD	REALISASI CAPAIAN RENJA OPD TAHUN 2023	PRAKIRAAN CAPAIAN TARGET RENJA OPD TAHUN 2024	CAPAIAN KINERJA DAN KERANGKA PENDANAAN						KELOMPOK SASARAN	PRAKIRAAN MAJU RENCANA TAHUN 2026		PERANGKAT DAERAH PENANGGUNG JAWAB
							TARGET 2025	PAGU INDIKATIF (Rp)	LOKASI	SUMBER DANA	PRIORITAS			TARGET	PAGU INDIKATIF (Rp)	
											NASIONAL	DAERAH				
1	2	3	4	5	6	7	8	9	10	11	12	13	14	15	16	17
			Jumlah Dokumen Sinkronisasi Perencanaan Pembangunan Daerah dengan Pembangunan Desa				2 Dokumen	8.992.450,00	Kab. Tanah Laut, Bajuin, Semua Kel/Desa	PENDAPATAN ASLI DAERAH (PAD)	-	04. Meningkatkan Tata Kelola Pemerintahan yang Fokus Pada Pelayanan Publik dan Investasi 03. Penyelenggaraan Tata kelola Pemerintahan yang Baik	-		9.000.000,00	KANTOR KECAMATAN BAJUIN
		KANTOR KECAMATAN BATI-BATI						**5.270.987.054,00**							**5.654.600.000,00**	
	7	**UNSUR KEWILAYAHAN**						**5.270.987.054,00**							**5.654.600.000,00**	
	7.01	**KECAMATAN**						**5.270.987.054,00**							**5.654.600.000,00**	
1.	**7.01.01**	**PROGRAM PENUNJANG URUSAN PEMERINTAHAN DAERAH KABUPATEN/KOTA**	***Indeks Kepuasan Sekretariat Kecamatan Bati-Bati***	**100 Nilai**			**100 Nilai**	**3.968.069.280,00**						**100 Nilai**	**4.043.600.000,00**	
	7.01.01.2.01	Perencanaan, Penganggaran, dan Evaluasi Kinerja Perangkat Daerah	-	-			-	5.999.480,00			Membangun dari Desa dan dari Bawah Untuk Pertumbuhan Ekonomi, Pemerataan Ekonomi, dan Pemberantasan Kemiskinan	03. Penyelenggaraan Tata kelola Pemerintahan yang Baik	ASN dan Non ASN Lingkup Kecamatan Bati-Bati	-	15.600.000,00	KANTOR KECAMATAN BATI-BATI
	7.01.01.2.01.0001	Penyusunan Dokumen Perencanaan Perangkat Daerah														
			Jumlah Dokumen Perencanaan Perangkat Daerah				6 Dokumen	3.999.857,00	Kab. Tanah Laut, Bati Bati, Semua Kel/Desa	PENDAPATAN ASLI DAERAH (PAD)	Membangun dari Desa dan dari Bawah Untuk Pertumbuhan Ekonomi, Pemerataan Ekonomi, dan Pemberantasan Kemiskinan	03. Penyelenggaraan Tata kelola Pemerintahan yang Baik	ASN dan Non ASN Lingkup Kecamatan Bati-Bati		7.600.000,00	KANTOR KECAMATAN BATI-BATI
	7.01.01.2.01.0007	Evaluasi Kinerja Perangkat Daerah														

NO	KODE	URUSAN / BIDANG URUSAN / PROGRAM / KEGIATAN / SUB KEGIATAN	INDIKATOR PROGRAM / KEGIATAN / SUB KEGIATAN	TARGET AKHIR PERIODE RENSTRA OPD	REALISASI CAPAIAN RENJA OPD TAHUN 2023	PRAKIRAAN CAPAIAN TARGET RENJA OPD TAHUN 2024	CAPAIAN KINERJA DAN KERANGKA PENDANAAN						KELOMPOK SASARAN	PRAKIRAAN MAJU RENCANA TAHUN 2026		PERANGKAT DAERAH PENANGGUNG JAWAB
							TARGET 2025	PAGU INDIKATIF (Rp)	LOKASI	SUMBER DANA	PRIORITAS			TARGET	PAGU INDIKATIF (Rp)	
											NASIONAL	DAERAH				
1	2	3	4	5	6	7	8	9	10	11	12	13	14	15	16	17
			Jumlah Laporan Evaluasi Kinerja Perangkat Daerah				4 Laporan	1.999.623,00	Kab. Tanah Laut, Bati Bati, Semua Kel/Desa	PENDAPATAN ASLI DAERAH (PAD)	Membangun dari Desa dan dari Bawah Untuk Pertumbuhan Ekonomi, Pemerataan Ekonomi, dan Pemberantasan Kemiskinan	03. Penyelenggaraan Tata kelola Pemerintahan yang Baik	ASN dan Non ASN Lingkup Kecamatan Bati-Bati		8.000.000,00	KANTOR KECAMATAN BATI-BATI
	7.01.01.2.02	Administrasi Keuangan Perangkat Daerah	*Persentase Capaian Administrasi Keuangan Perangkat Daerah*	-			100 persen	3.235.133.420,00			Meningkatkan Sumber Daya Manusia Yang Berkualitas Dan Berdaya Saing	04. Meningkatkan Tata Kelola Pemerintahan yang Fokus Pada Pelayanan Publik dan Investasi 03. Penyelenggaraan Tata kelola Pemerintahan yang Baik	-	-	3.310.000.000,00	KANTOR KECAMATAN BATI-BATI
	7.01.01.2.02.0001	Penyediaan Gaji dan Tunjangan ASN														
			Jumlah Orang yang Menerima Gaji dan Tunjangan ASN				20 Orang/bulan	3.235.133.420,00	Kab. Tanah Laut, Bati Bati, Semua Kel/Desa	PENDAPATAN ASLI DAERAH (PAD)	Meningkatkan Sumber Daya Manusia Yang Berkualitas Dan Berdaya Saing	04. Meningkatkan Tata Kelola Pemerintahan yang Fokus Pada Pelayanan Publik dan Investasi 03. Penyelenggaraan Tata kelola Pemerintahan yang Baik	-		3.310.000.000,00	KANTOR KECAMATAN BATI-BATI
	7.01.01.2.06	Administrasi Umum Perangkat Daerah	*Persentase Capaian Administrasi Umum Perangkat Daerah*	-			100 persen	240.850.910,00			Meningkatkan Sumber Daya Manusia Yang Berkualitas Dan Berdaya Saing	03. Penyelenggaraan Tata kelola Pemerintahan yang Baik	-	-	248.500.000,00	KANTOR KECAMATAN BATI-BATI
	7.01.01.2.06.0001	Penyediaan Komponen Instalasi Listrik/Penerangan Bangunan Kantor														

NO	KODE	URUSAN / BIDANG URUSAN / PROGRAM / KEGIATAN / SUB KEGIATAN	INDIKATOR PROGRAM / KEGIATAN / SUB KEGIATAN	TARGET AKHIR PERIODE RENSTRA OPD	REALISASI CAPAIAN RENJA OPD TAHUN 2023	PRAKIRAAN CAPAIAN TARGET RENJA OPD TAHUN 2024	CAPAIAN KINERJA DAN KERANGKA PENDANAAN						KELOMPOK SASARAN	PRAKIRAAN MAJU RENCANA TAHUN 2026		PERANGKAT DAERAH PENANGGUNG JAWAB
							TARGET 2025	PAGU INDIKATIF (Rp)	LOKASI	SUMBER DANA	PRIORITAS			TARGET	PAGU INDIKATIF (Rp)	
											NASIONAL	DAERAH				
1	2	3	4	5	6	7	8	9	10	11	12	13	14	15	16	17
			Jumlah Paket Komponen Instalasi Listrik/Penerangan Bangunan Kantor yang Disediakan				1 Paket	9.993.290,00	Kab. Tanah Laut, Bati Bati, Semua Kel/Desa	PENDAPATAN ASLI DAERAH (PAD)	Meningkatkan Sumber Daya Manusia Yang Berkualitas Dan Berdaya Saing	03. Penyelenggaraan Tata kelola Pemerintahan yang Baik	-		6.500.000,00	KANTOR KECAMATAN BATI-BATI
	7.01.01.2.06.0002	Penyediaan Peralatan dan Perlengkapan Kantor														
			Jumlah Paket Peralatan dan Perlengkapan Kantor yang Disediakan				3 Paket	20.972.331,00	Kab. Tanah Laut, Bati Bati, Semua Kel/Desa	PENDAPATAN ASLI DAERAH (PAD)	Meningkatkan Sumber Daya Manusia Yang Berkualitas Dan Berdaya Saing	03. Penyelenggaraan Tata kelola Pemerintahan yang Baik	-		21.000.000,00	KANTOR KECAMATAN BATI-BATI
	7.01.01.2.06.0003	Penyediaan Peralatan Rumah Tangga														
			Jumlah Paket Peralatan Rumah Tangga yang Disediakan				2 Paket	8.987.052,00	Kab. Tanah Laut, Bati Bati, Semua Kel/Desa	PENDAPATAN ASLI DAERAH (PAD)	Meningkatkan Sumber Daya Manusia Yang Berkualitas Dan Berdaya Saing	04. Meningkatkan Tata Kelola Pemerintahan yang Fokus Pada Pelayanan Publik dan Investasi 03. Penyelenggaraan Tata kelola Pemerintahan yang Baik	-		0,00	KANTOR KECAMATAN BATI-BATI
	7.01.01.2.06.0005	Penyediaan Barang Cetakan dan Penggandaan														
			Jumlah Paket Barang Cetakan dan Penggandaan yang Disediakan				3 Paket	4.998.237,00	Kab. Tanah Laut, Bati Bati, Semua Kel/Desa	PENDAPATAN ASLI DAERAH (PAD)	Meningkatkan Sumber Daya Manusia Yang Berkualitas Dan Berdaya Saing	03. Penyelenggaraan Tata kelola Pemerintahan yang Baik	-		10.500.000,00	KANTOR KECAMATAN BATI-BATI
	7.01.01.2.06.0007	Penyediaan Bahan/Material														
			Jumlah Paket Bahan/Material yang Disediakan				1 Paket	14.990.000,00	Kab. Tanah Laut, Bati Bati, Semua Kel/Desa	PENDAPATAN ASLI DAERAH (PAD)	Meningkatkan Sumber Daya Manusia Yang Berkualitas Dan Berdaya Saing	03. Penyelenggaraan Tata kelola Pemerintahan yang Baik	-		30.500.000,00	KANTOR KECAMATAN BATI-BATI
	7.01.01.2.06.0009	Penyelenggaraan Rapat Koordinasi dan Konsultasi SKPD														

NO	KODE	URUSAN / BIDANG URUSAN / PROGRAM / KEGIATAN / SUB KEGIATAN	INDIKATOR PROGRAM / KEGIATAN / SUB KEGIATAN	TARGET AKHIR PERIODE RENSTRA OPD	REALISASI CAPAIAN RENJA OPD TAHUN 2023	PRAKIRAAN CAPAIAN TARGET RENJA OPD TAHUN 2024	CAPAIAN KINERJA DAN KERANGKA PENDANAAN						KELOMPOK SASARAN	PRAKIRAAN MAJU RENCANA TAHUN 2026		PERANGKAT DAERAH PENANGGUNG JAWAB
							TARGET 2025	PAGU INDIKATIF (Rp)	LOKASI	SUMBER DANA	PRIORITAS			TARGET	PAGU INDIKATIF (Rp)	
											NASIONAL	DAERAH				
1	2	3	4	5	6	7	8	9	10	11	12	13	14	15	16	17
			Jumlah Laporan Penyelenggaraan Rapat Koordinasi dan Konsultasi SKPD				12 Laporan	180.910.000,00	Kab. Tanah Laut, Bati Bati, Semua Kel/Desa	PENDAPATAN ASLI DAERAH (PAD)	Meningkatkan Sumber Daya Manusia Yang Berkualitas Dan Berdaya Saing	03. Penyelenggaraan Tata kelola Pemerintahan yang Baik	-		180.000.000,00	KANTOR KECAMATAN BATI-BATI
	7.01.01.2.07	Pengadaan Barang Milik Daerah Penunjang Urusan Pemerintah Daerah	*Persentase Capaian Pengadaan Barang Milik Daerah Penunjang Urusan Pemerintah Daerah*	-			100 persen	84.899.466,00			Meningkatkan Sumber Daya Manusia Yang Berkualitas Dan Berdaya Saing	03. Penyelenggaraan Tata kelola Pemerintahan yang Baik	-	-	76.000.000,00	KANTOR KECAMATAN BATI-BATI
	7.01.01.2.07.0006	Pengadaan Peralatan dan Mesin Lainnya														
			Jumlah Unit Peralatan dan Mesin Lainnya yang Disediakan				9 Unit	84.899.466,00	Kab. Tanah Laut, Bati Bati, Semua Kel/Desa	PENDAPATAN ASLI DAERAH (PAD)	Meningkatkan Sumber Daya Manusia Yang Berkualitas Dan Berdaya Saing	03. Penyelenggaraan Tata kelola Pemerintahan yang Baik	-		76.000.000,00	KANTOR KECAMATAN BATI-BATI
	7.01.01.2.08	Penyediaan Jasa Penunjang Urusan Pemerintahan Daerah	*Persentase Capaian Penyediaan Jasa Penunjang Urusan Pemerintahan Daerah*	-			100 persen	225.230.888,00			Meningkatkan Sumber Daya Manusia Yang Berkualitas Dan Berdaya Saing	03. Penyelenggaraan Tata kelola Pemerintahan yang Baik	-	-	248.000.000,00	KANTOR KECAMATAN BATI-BATI
	7.01.01.2.08.0002	Penyediaan Jasa Komunikasi, Sumber Daya Air dan Listrik														
			Jumlah Laporan Penyediaan Jasa Komunikasi, Sumber Daya Air dan Listrik yang Disediakan				12 Laporan	67.564.400,00	Kab. Tanah Laut, Bati Bati, Semua Kel/Desa	PENDAPATAN ASLI DAERAH (PAD)	Meningkatkan Sumber Daya Manusia Yang Berkualitas Dan Berdaya Saing	03. Penyelenggaraan Tata kelola Pemerintahan yang Baik	-		69.000.000,00	KANTOR KECAMATAN BATI-BATI
	7.01.01.2.08.0003	Penyediaan Jasa Peralatan dan Perlengkapan Kantor														
			Jumlah Laporan Penyediaan Jasa Peralatan dan Perlengkapan Kantor yang Disediakan				0 Laporan	0,00	Kab. Tanah Laut, Bati Bati, Semua Kel/Desa	PENDAPATAN ASLI DAERAH (PAD)	Meningkatkan Sumber Daya Manusia Yang Berkualitas Dan Berdaya Saing	03. Penyelenggaraan Tata kelola Pemerintahan yang Baik	-		9.000.000,00	KANTOR KECAMATAN BATI-BATI

NO	KODE	URUSAN / BIDANG URUSAN / PROGRAM / KEGIATAN / SUB KEGIATAN	INDIKATOR PROGRAM / KEGIATAN / SUB KEGIATAN	TARGET AKHIR PERIODE RENSTRA OPD	REALISASI CAPAIAN RENJA OPD TAHUN 2023	PRAKIRAAN CAPAIAN TARGET RENJA OPD TAHUN 2024	CAPAIAN KINERJA DAN KERANGKA PENDANAAN						KELOMPOK SASARAN	PRAKIRAAN MAJU RENCANA TAHUN 2026		PERANGKAT DAERAH PENANGGUNG JAWAB
							TARGET 2025	PAGU INDIKATIF (Rp)	LOKASI	SUMBER DANA	PRIORITAS			TARGET	PAGU INDIKATIF (Rp)	
											NASIONAL	DAERAH				
1	2	3	4	5	6	7	8	9	10	11	12	13	14	15	16	17
	7.01.01.2.08.0004	Penyediaan Jasa Pelayanan Umum Kantor														
			Jumlah Laporan Penyediaan Jasa Pelayanan Umum Kantor yang Disediakan				12 Laporan	157.666.488,00	Kab. Tanah Laut, Bati Bati, Semua Kel/Desa	PENDAPATAN ASLI DAERAH (PAD)	Meningkatkan Sumber Daya Manusia Yang Berkualitas Dan Berdaya Saing	03. Penyelenggaraan Tata kelola Pemerintahan yang Baik	-		170.000.000,00	KANTOR KECAMATAN BATI-BATI
	7.01.01.2.09	Pemeliharaan Barang Milik Daerah Penunjang Urusan Pemerintahan Daerah	*Persentase Capaian Pemeliharaan Barang Milik Daerah Penunjang Urusan Pemerintahan Daerah*	-			100 persen	175.955.116,00			Meningkatkan Sumber Daya Manusia Yang Berkualitas Dan Berdaya Saing	03. Penyelenggaraan Tata kelola Pemerintahan yang Baik	-	-	145.500.000,00	KANTOR KECAMATAN BATI-BATI
	7.01.01.2.09.0001	Penyediaan Jasa Pemeliharaan, Biaya Pemeliharaan, dan Pajak Kendaraan Perorangan Dinas atau Kendaraan Dinas Jabatan														
			Jumlah Kendaraan Perorangan Dinas atau Kendaraan Dinas Jabatan yang Dipelihara dan dibayarkan Pajaknya				1 Unit	37.500.000,00	Kab. Tanah Laut, Bati Bati, Semua Kel/Desa	PENDAPATAN ASLI DAERAH (PAD)	Meningkatkan Sumber Daya Manusia Yang Berkualitas Dan Berdaya Saing	03. Penyelenggaraan Tata kelola Pemerintahan yang Baik	-		38.500.000,00	KANTOR KECAMATAN BATI-BATI
	7.01.01.2.09.0002	Penyediaan Jasa Pemeliharaan, Biaya Pemeliharaan, Pajak dan Perizinan Kendaraan Dinas Operasional atau Lapangan														
			Jumlah Kendaraan Dinas Operasional atau Lapangan yang Dipelihara dan dibayarkan Pajak dan Perizinannya				8 Unit	45.000.000,00	Kab. Tanah Laut, Bati Bati, Semua Kel/Desa	PENDAPATAN ASLI DAERAH (PAD)	Meningkatkan Sumber Daya Manusia Yang Berkualitas Dan Berdaya Saing	03. Penyelenggaraan Tata kelola Pemerintahan yang Baik	-		53.500.000,00	KANTOR KECAMATAN BATI-BATI
	7.01.01.2.09.0006	Pemeliharaan Peralatan dan Mesin Lainnya														
			Jumlah Peralatan dan Mesin Lainnya yang Dipelihara				15 Unit	11.000.000,00	Kab. Tanah Laut, Bati Bati, Semua Kel/Desa	PENDAPATAN ASLI DAERAH (PAD)	Meningkatkan Sumber Daya Manusia Yang Berkualitas Dan Berdaya Saing	03. Penyelenggaraan Tata kelola Pemerintahan yang Baik	-		15.000.000,00	KANTOR KECAMATAN BATI-BATI
	7.01.01.2.09.0009	Pemeliharaan/Rehabilitasi Gedung Kantor dan Bangunan Lainnya														

NO	KODE	URUSAN / BIDANG URUSAN / PROGRAM / KEGIATAN / SUB KEGIATAN	INDIKATOR PROGRAM / KEGIATAN / SUB KEGIATAN	TARGET AKHIR PERIODE RENSTRA OPD	REALISASI CAPAIAN RENJA OPD TAHUN 2023	PRAKIRAAN CAPAIAN TARGET RENJA OPD TAHUN 2024	CAPAIAN KINERJA DAN KERANGKA PENDANAAN						KELOMPOK SASARAN	PRAKIRAAN MAJU RENCANA TAHUN 2026		PERANGKAT DAERAH PENANGGUNG JAWAB
							TARGET 2025	PAGU INDIKATIF (Rp)	LOKASI	SUMBER DANA	PRIORITAS			TARGET	PAGU INDIKATIF (Rp)	
											NASIONAL	DAERAH				
1	2	3	4	5	6	7	8	9	10	11	12	13	14	15	16	17
			Jumlah Gedung Kantor dan Bangunan Lainnya yang Dipelihara/Direhabilitasi				1 Unit	57.459.513,00	Kab. Tanah Laut, Bati Bati, Semua Kel/Desa	PENDAPATAN ASLI DAERAH (PAD)	Meningkatkan Sumber Daya Manusia Yang Berkualitas Dan Berdaya Saing	03. Penyelenggaraan Tata kelola Pemerintahan yang Baik	-		15.500.000,00	KANTOR KECAMATAN BATI-BATI
	7.01.01.2.09.0010	Pemeliharaan/Rehabilitasi Sarana dan Prasarana Gedung Kantor atau Bangunan Lainnya														
			Jumlah Sarana dan Prasarana Gedung Kantor atau Bangunan Lainnya yang Dipelihara/Direhabilitasi				2 Unit	24.995.603,00	Kab. Tanah Laut, Bati Bati, Semua Kel/Desa	PENDAPATAN ASLI DAERAH (PAD)	Meningkatkan Sumber Daya Manusia Yang Berkualitas Dan Berdaya Saing	04. Meningkatkan Tata Kelola Pemerintahan yang Fokus Pada Pelayanan Publik dan Investasi 03. Penyelenggaraan Tata kelola Pemerintahan yang Baik	-		23.000.000,00	KANTOR KECAMATAN BATI-BATI
2.	**7.01.02**	**PROGRAM PENYELENGGARAAN PEMERINTAHAN DAN PELAYANAN PUBLIK**	***Nilai IKM Kecamatan Bati Bati***	**90,05 Nilai**			**90,05 Nilai**	**13.299.754,00**						**90,05 Nilai**	**17.000.000,00**	
	7.01.02.2.02	Penyelenggaraan Urusan Pemerintahan yang Tidak Dilaksanakan oleh Unit Kerja Perangkat Daerah yang Ada di Kecamatan	*Persentase Capaian Penyelenggaraan Urusan Pemerintahan yang Tidak Dilaksanakan oleh Unit Kerja Perangkat Daerah yang Ada di Kecamatan*	-			100 persen	13.299.754,00			Meningkatkan Sumber Daya Manusia Yang Berkualitas Dan Berdaya Saing	04. Meningkatkan Tata Kelola Pemerintahan yang Fokus Pada Pelayanan Publik dan Investasi 03. Penyelenggaraan Tata kelola Pemerintahan yang Baik	-	-	17.000.000,00	KANTOR KECAMATAN BATI-BATI
	7.01.02.2.02.0002	Fasilitasi Percepatan Pencapaian Standar Pelayanan Minimal di Wilayah Kecamatan														
			Jumlah Laporan Fasilitasi Percepatan Pencapaian Standar Pelayanan Minimal di Wilayah Kecamatan				4 Laporan	13.299.754,00	Kab. Tanah Laut, Bati Bati, Semua Kel/Desa	PENDAPATAN ASLI DAERAH (PAD)	Meningkatkan Sumber Daya Manusia Yang Berkualitas Dan Berdaya Saing	04. Meningkatkan Tata Kelola Pemerintahan yang Fokus Pada Pelayanan Publik dan Investasi 03. Penyelenggaraan Tata kelola Pemerintahan yang Baik	-		17.000.000,00	KANTOR KECAMATAN BATI-BATI

NO	KODE	URUSAN / BIDANG URUSAN / PROGRAM / KEGIATAN / SUB KEGIATAN	INDIKATOR PROGRAM / KEGIATAN / SUB KEGIATAN	TARGET AKHIR PERIODE RENSTRA OPD	REALISASI CAPAIAN RENJA OPD TAHUN 2023	PRAKIRAAN CAPAIAN TARGET RENJA OPD TAHUN 2024	CAPAIAN KINERJA DAN KERANGKA PENDANAAN						KELOMPOK SASARAN	PRAKIRAAN MAJU RENCANA TAHUN 2026		PERANGKAT DAERAH PENANGGUNG JAWAB
							TARGET 2025	PAGU INDIKATIF (Rp)	LOKASI	SUMBER DANA	PRIORITAS			TARGET	PAGU INDIKATIF (Rp)	
											NASIONAL	DAERAH				
1	2	3	4	5	6	7	8	9	10	11	12	13	14	15	16	17
3.	**7.01.03**	**PROGRAM PEMBERDAYAAN MASYARAKAT DESA DAN KELURAHAN**	***Nilai IKM Kecamatan Bati Bati***	**90,05 Nilai**			**90,05 Nilai**	**79.862.400,00**						**90,05 Nilai**	**95.500.000,00**	
	7.01.03.2.01	Koordinasi Kegiatan Pemberdayaan Desa	*Persentase Capaian Koordinasi Kegiatan Pemberdayaan Desa*	-			100 persen	79.862.400,00			Meningkatkan Sumber Daya Manusia Yang Berkualitas Dan Berdaya Saing	03. Penyelenggaraan Tata kelola Pemerintahan yang Baik	-	-	95.500.000,00	KANTOR KECAMATAN BATI-BATI
	7.01.03.2.01.0002	Sinkronisasi Program Kerja dan Kegiatan Pemberdayaan Masyarakat yang Dilakukan oleh Pemerintah dan Swasta di Wilayah Kerja Kecamatan														
			Jumlah Dokumen Sinkronisasi Program Kerja dan Kegiatan Pemberdayaan Masyarakat yang Dilakukan oleh Pemerintah dan Swasta di Wilayah Kerja Kecamatan				2 Dokumen	4.920.000,00	Kab. Tanah Laut, Bati Bati, Semua Kel/Desa	PENDAPATAN ASLI DAERAH (PAD)	Meningkatkan Sumber Daya Manusia Yang Berkualitas Dan Berdaya Saing	03. Penyelenggaraan Tata kelola Pemerintahan yang Baik	-		12.000.000,00	KANTOR KECAMATAN BATI-BATI
	7.01.03.2.01.0003	Peningkatan Efektifitas Kegiatan Pemberdayaan Masyarakat di Wilayah Kecamatan														
			Jumlah Laporan Peningkatan Efektivitas Kegiatan Pemberdayaan Masyarakat di Wilayah Kecamatan				8 Laporan	74.942.400,00	Kab. Tanah Laut, Bati Bati, Semua Kel/Desa	PENDAPATAN ASLI DAERAH (PAD)	Meningkatkan Sumber Daya Manusia Yang Berkualitas Dan Berdaya Saing	03. Penyelenggaraan Tata kelola Pemerintahan yang Baik	-		83.500.000,00	KANTOR KECAMATAN BATI-BATI
4.	**7.01.04**	**PROGRAM KOORDINASI KETENTRAMAN DAN KETERTIBAN UMUM**	***Nilai IKM Kecamatan Bati Bati***	**90,05 Nilai**			**90,05 Nilai**	**0,00**						**90,05 Nilai**	**40.000.000,00**	
	7.01.04.2.01	Koordinasi Upaya Penyelenggaraan Ketenteraman dan Ketertiban Umum	*Persentase Capaian Koordinasi Upaya Penyelenggaraan Ketenteraman dan Ketertiban Umum*	-			100 persen	0,00			Meningkatkan Sumber Daya Manusia Yang Berkualitas Dan Berdaya Saing	03. Penyelenggaraan Tata kelola Pemerintahan yang Baik	-	-	40.000.000,00	KANTOR KECAMATAN BATI-BATI
	7.01.04.2.01.0002	Harmonisasi Hubungan dengan Tokoh Agama dan Tokoh Masyarakat														
			Jumlah Laporan Pelaksanaan Harmonisasi Hubungan dengan Tokoh Agama dan Tokoh Masyarakat				1 Laporan	0,00	Kab. Tanah Laut, Bati Bati, Semua Kel/Desa	PENDAPATAN ASLI DAERAH (PAD)	Meningkatkan Sumber Daya Manusia Yang Berkualitas Dan Berdaya Saing	03. Penyelenggaraan Tata kelola Pemerintahan yang Baik	-		40.000.000,00	KANTOR KECAMATAN BATI-BATI

NO	KODE	URUSAN / BIDANG URUSAN / PROGRAM / KEGIATAN / SUB KEGIATAN	INDIKATOR PROGRAM / KEGIATAN / SUB KEGIATAN	TARGET AKHIR PERIODE RENSTRA OPD	REALISASI CAPAIAN RENJA OPD TAHUN 2023	PRAKIRAAN CAPAIAN TARGET RENJA OPD TAHUN 2024	CAPAIAN KINERJA DAN KERANGKA PENDANAAN						KELOMPOK SASARAN	PRAKIRAAN MAJU RENCANA TAHUN 2026		PERANGKAT DAERAH PENANGGUNG JAWAB
							TARGET 2025	PAGU INDIKATIF (Rp)	LOKASI	SUMBER DANA	PRIORITAS			TARGET	PAGU INDIKATIF (Rp)	
											NASIONAL	DAERAH				
1	2	3	4	5	6	7	8	9	10	11	12	13	14	15	16	17
5.	**7.01.05**	**PROGRAM PENYELENGGARAAN URUSAN PEMERINTAHAN UMUM**	***Nilai IKM Kecamatan Bati Bati***	**90,05 Nilai**			**90,05 Nilai**	**1.180.728.380,00**						**90,05 Nilai**	**1.415.500.000,00**	
	7.01.05.2.01	Penyelenggaraan Urusan Pemerintahan Umum Sesuai Penugasan Kepala Daerah	*Persentase Capaian Penyelenggaraan Urusan Pemerintahan Umum Sesuai Penugasan Kepala Daerah*	-			100 persen	1.180.728.380,00			Meningkatkan Sumber Daya Manusia Yang Berkualitas Dan Berdaya Saing	03. Penyelenggaraan Tata kelola Pemerintahan yang Baik	-	-	1.415.500.000,00	KANTOR KECAMATAN BATI-BATI
	7.01.05.2.01.0001	Pembinaan Wawasan Kebangsaan dan Ketahanan Nasional dalam rangka Memantapkan Pengamalan Pancasila, Pelaksanaan Undang-Undang Dasar Negara Republik Indonesia Tahun 1945, Pelestarian Bhinneka Tunggal Ika serta Pertahanan dan Pemeliharaan Keutuhan Negara Kesatuan Republik Indonesia														
			Jumlah Orang yang Mengikuti Pembinaan Wawasan Kebangsaan dan Ketahanan Nasional dalam rangka Memantapkan Pengamalan Pancasila, Pelaksanaan Undang-Undang Dasar Negara Republik Indonesia Tahun 1945, Pelestarian Bhinneka Tunggal Ika serta Pemertahanan dan Pemeliharaan Keutuhan Negara Kesatuan Republik Indonesia				30 Orang	99.856.680,00	Kab. Tanah Laut, Bati Bati, Semua Kel/Desa	PENDAPATAN ASLI DAERAH (PAD)	Meningkatkan Sumber Daya Manusia Yang Berkualitas Dan Berdaya Saing	03. Penyelenggaraan Tata kelola Pemerintahan yang Baik	-		165.000.000,00	KANTOR KECAMATAN BATI-BATI
	7.01.05.2.01.0004	Pembinaan Kerukunan Antar Suku dan Intra Suku, Umat Beragama, Ras, dan Golongan Lainnya Guna Mewujudkan Stabilitas Keamanan Lokal, Regional, dan Nasional														
			Jumlah Orang yang Mengikuti Pembinaan Kerukunan Antar Suku dan Intra Suku , Umat Beragama, Ras, dan Golongan Lainnya Guna Mewujudkan Stabilitas Keamanan Lokal, Regional, dan Nasional				2250 Orang	1.030.985.950,00	Kab. Tanah Laut, Bati Bati, Semua Kel/Desa	PENDAPATAN ASLI DAERAH (PAD)	Meningkatkan Sumber Daya Manusia Yang Berkualitas Dan Berdaya Saing	03. Penyelenggaraan Tata kelola Pemerintahan yang Baik	-		1.200.000.000,00	KANTOR KECAMATAN BATI-BATI
	7.01.05.2.01.0008	Pelaksanaan Tugas Forum Koordinasi Pimpinan di Kecamatan														
			Jumlah Dokumen Tugas Forum Koordinasi Pimpinan di Kecamatan				10 Dokumen	49.885.750,00	Kab. Tanah Laut, Bati Bati, Semua Kel/Desa	PENDAPATAN ASLI DAERAH (PAD)	Meningkatkan Sumber Daya Manusia Yang Berkualitas Dan Berdaya Saing	03. Penyelenggaraan Tata kelola Pemerintahan yang Baik	-		50.500.000,00	KANTOR KECAMATAN BATI-BATI
6.	**7.01.06**	**PROGRAM PEMBINAAN DAN PENGAWASAN PEMERINTAHAN DESA**	***Nilai IKM Kecamatan Bati Bati***	**90,05 Nilai**			**90,05 Nilai**	**29.027.240,00**						**90,05 Nilai**	**43.000.000,00**	

NO	KODE	URUSAN / BIDANG URUSAN / PROGRAM / KEGIATAN / SUB KEGIATAN	INDIKATOR PROGRAM / KEGIATAN / SUB KEGIATAN	TARGET AKHIR PERIODE RENSTRA OPD	REALISASI CAPAIAN RENJA OPD TAHUN 2023	PRAKIRAAN CAPAIAN TARGET RENJA OPD TAHUN 2024	CAPAIAN KINERJA DAN KERANGKA PENDANAAN						KELOMPOK SASARAN	PRAKIRAAN MAJU RENCANA TAHUN 2026		PERANGKAT DAERAH PENANGGUNG JAWAB
							TARGET 2025	PAGU INDIKATIF (Rp)	LOKASI	SUMBER DANA	PRIORITAS			TARGET	PAGU INDIKATIF (Rp)	
											NASIONAL	DAERAH				
1	2	3	4	5	6	7	8	9	10	11	12	13	14	15	16	17
	7.01.06.2.01	Fasilitasi, Rekomendasi dan Koordinasi Pembinaan dan Pengawasan Pemerintahan Desa	*Persentase Capaian Fasilitasi, Rekomendasi dan Koordinasi Pembinaan dan Pengawasan Pemerintahan Desa*	-			100 persen	29.027.240,00			Meningkatkan Sumber Daya Manusia Yang Berkualitas Dan Berdaya Saing	03. Penyelenggaraan Tata kelola Pemerintahan yang Baik	-	-	43.000.000,00	KANTOR KECAMATAN BATI-BATI
	7.01.06.2.01.0002	Fasilitasi Administrasi Tata Pemerintahan Desa														
			Jumlah Dokumen yang Difasilitasi dalam rangka Administrasi Tata Pemerintahan Desa				14 Dokumen	9.450.000,00	Kab. Tanah Laut, Bati Bati, Semua Kel/Desa	PENDAPATAN ASLI DAERAH (PAD)	Meningkatkan Sumber Daya Manusia Yang Berkualitas Dan Berdaya Saing	03. Penyelenggaraan Tata kelola Pemerintahan yang Baik	-		20.500.000,00	KANTOR KECAMATAN BATI-BATI
	7.01.06.2.01.0003	Fasilitasi Pengelolaan Keuangan Desa dan Pendayagunaan Aset Desa														
			Jumlah Dokumen yang Difasilitasi dalam rangka Pengelolaan Keuangan Desa dan Pendayagunaan Aset Desa				1 Dokumen	9.525.000,00	Kab. Tanah Laut, Bati Bati, Semua Kel/Desa	PENDAPATAN ASLI DAERAH (PAD)	Meningkatkan Sumber Daya Manusia Yang Berkualitas Dan Berdaya Saing	03. Penyelenggaraan Tata kelola Pemerintahan yang Baik	-		10.500.000,00	KANTOR KECAMATAN BATI-BATI
	7.01.06.2.01.0009	Fasilitasi Sinkronisasi Perencanaan Pembangunan Daerah dengan Pembangunan Desa														
			Jumlah Dokumen Sinkronisasi Perencanaan Pembangunan Daerah dengan Pembangunan Desa				2 Dokumen	10.052.240,00	Kab. Tanah Laut, Bati Bati, Semua Kel/Desa	PENDAPATAN ASLI DAERAH (PAD)	Meningkatkan Sumber Daya Manusia Yang Berkualitas Dan Berdaya Saing	02. Pemantapan Kualitas Sumber Daya Manusia Yang Unggul dan Berdaya Saing 03. Penyelenggaraan Tata kelola Pemerintahan yang Baik	-		12.000.000,00	KANTOR KECAMATAN BATI-BATI
		KANTOR KECAMATAN BATU AMPAR						**4.452.144.751,00**							**4.937.604.470,00**	
	7	**UNSUR KEWILAYAHAN**						**4.452.144.751,00**							**4.937.604.470,00**	
	7.01	**KECAMATAN**						**4.452.144.751,00**							**4.937.604.470,00**	
1.	**7.01.01**	**PROGRAM PENUNJANG URUSAN PEMERINTAHAN DAERAH KABUPATEN/KOTA**	***IKM Sekretariat Kecamatan Batu Ampar***	**90,5 Nilai**			**90,5 Nilai**	**3.218.380.297,00**						**90,5 Nilai**	**4.123.092.078,00**	

NO	KODE	URUSAN / BIDANG URUSAN / PROGRAM / KEGIATAN / SUB KEGIATAN	INDIKATOR PROGRAM / KEGIATAN / SUB KEGIATAN	TARGET AKHIR PERIODE RENSTRA OPD	REALISASI CAPAIAN RENJA OPD TAHUN 2023	PRAKIRAAN CAPAIAN TARGET RENJA OPD TAHUN 2024	CAPAIAN KINERJA DAN KERANGKA PENDANAAN						KELOMPOK SASARAN	PRAKIRAAN MAJU RENCANA TAHUN 2026		PERANGKAT DAERAH PENANGGUNG JAWAB
							TARGET 2025	PAGU INDIKATIF (Rp)	LOKASI	SUMBER DANA	PRIORITAS			TARGET	PAGU INDIKATIF (Rp)	
											NASIONAL	DAERAH				
1	2	3	4	5	6	7	8	9	10	11	12	13	14	15	16	17
	7.01.01.2.01	Perencanaan, Penganggaran, dan Evaluasi Kinerja Perangkat Daerah	*Persentase capaian Perencanaan, Penganggaran, dan Evaluasi Kinerja Perangkat Daerah*	-			100 persen	5.988.391,00			-	04. Meningkatkan Tata Kelola Pemerintahan yang Fokus Pada Pelayanan Publik dan Investasi 03. Penyelenggaraan Tata kelola Pemerintahan yang Baik	ASN Kantor Kec. Batu Ampar	-	13.000.000,00	KANTOR KECAMATAN BATU AMPAR
	7.01.01.2.01.0001	Penyusunan Dokumen Perencanaan Perangkat Daerah														
			Jumlah Dokumen Perencanaan Perangkat Daerah				6 Dokumen	3.990.776,00	Kab. Tanah Laut, Batu Ampar, Semua Kel/Desa	SISA LEBIH PERHITUNGAN ANGGARAN TAHUN SEBELUMNYA	-	04. Meningkatkan Tata Kelola Pemerintahan yang Fokus Pada Pelayanan Publik dan Investasi 03. Penyelenggaraan Tata kelola Pemerintahan yang Baik	ASN Kantor Kec. Batu Ampar		7.000.000,00	KANTOR KECAMATAN BATU AMPAR
	7.01.01.2.01.0007	Evaluasi Kinerja Perangkat Daerah														
			Jumlah Laporan Evaluasi Kinerja Perangkat Daerah				3 Laporan	1.997.615,00	Kab. Tanah Laut, Batu Ampar, Semua Kel/Desa	SISA LEBIH PERHITUNGAN ANGGARAN TAHUN SEBELUMNYA	-	04. Meningkatkan Tata Kelola Pemerintahan yang Fokus Pada Pelayanan Publik dan Investasi 03. Penyelenggaraan Tata kelola Pemerintahan yang Baik	ASN Kantor Kec. Batu Ampar		6.000.000,00	KANTOR KECAMATAN BATU AMPAR

NO	KODE	URUSAN / BIDANG URUSAN / PROGRAM / KEGIATAN / SUB KEGIATAN	INDIKATOR PROGRAM / KEGIATAN / SUB KEGIATAN	TARGET AKHIR PERIODE RENSTRA OPD	REALISASI CAPAIAN RENJA OPD TAHUN 2023	PRAKIRAAN CAPAIAN TARGET RENJA OPD TAHUN 2024	CAPAIAN KINERJA DAN KERANGKA PENDANAAN						KELOMPOK SASARAN	PRAKIRAAN MAJU RENCANA TAHUN 2026		PERANGKAT DAERAH PENANGGUNG JAWAB
							TARGET 2025	PAGU INDIKATIF (Rp)	LOKASI	SUMBER DANA	PRIORITAS			TARGET	PAGU INDIKATIF (Rp)	
											NASIONAL	DAERAH				
1	2	3	4	5	6	7	8	9	10	11	12	13	14	15	16	17
	7.01.01.2.02	Administrasi Keuangan Perangkat Daerah	*Persentase capaian Administrasi Keuangan Perangkat Daerah*	-			100 persen	2.538.021.536,00			-	04. Meningkatkan Tata Kelola Pemerintahan yang Fokus Pada Pelayanan Publik dan Investasi 03. Penyelenggaraan Tata kelola Pemerintahan yang Baik	ASN Kantor Kec. Batu Ampar	-	3.123.541.221,00	KANTOR KECAMATAN BATU AMPAR
	7.01.01.2.02.0001	Penyediaan Gaji dan Tunjangan ASN														
			Jumlah Orang yang Menerima Gaji dan Tunjangan ASN				15 Orang/bulan	2.535.522.573,00	Kab. Tanah Laut, Batu Ampar, Semua Kel/Desa	SISA LEBIH PERHITUNGAN ANGGARAN TAHUN SEBELUMNYA, PENDAPATAN ASLI DAERAH, DANA TRANSFER UMUM-DANA ALOKASI UMUM, DAU TAMBAHAN DUKUNGAN PENDANAAN ATAS KEBIJAKAN PENGGAJIAN PEGAWAI PEMERINTAH DENGAN PERJANJIAN KERJA	-	04. Meningkatkan Tata Kelola Pemerintahan yang Fokus Pada Pelayanan Publik dan Investasi 03. Penyelenggaraan Tata kelola Pemerintahan yang Baik	ASN Kantor Kec. Batu Ampar		3.115.541.221,00	KANTOR KECAMATAN BATU AMPAR
	7.01.01.2.02.0003	Pelaksanaan Penatausahaan dan Pengujian/Verifikasi Keuangan SKPD														
			Jumlah Dokumen Penatausahaan dan Pengujian/Verifikasi Keuangan SKPD				5 Dokumen	2.498.963,00	Kab. Tanah Laut, Batu Ampar, Semua Kel/Desa	SISA LEBIH PERHITUNGAN ANGGARAN TAHUN SEBELUMNYA	-	04. Meningkatkan Tata Kelola Pemerintahan yang Fokus Pada Pelayanan Publik dan Investasi 03. Penyelenggaraan Tata kelola Pemerintahan yang Baik	ASN Kantor Kec. Batu Ampar		8.000.000,00	KANTOR KECAMATAN BATU AMPAR

NO	KODE	URUSAN / BIDANG URUSAN / PROGRAM / KEGIATAN / SUB KEGIATAN	INDIKATOR PROGRAM / KEGIATAN / SUB KEGIATAN	TARGET AKHIR PERIODE RENSTRA OPD	REALISASI CAPAIAN RENJA OPD TAHUN 2023	PRAKIRAAN CAPAIAN TARGET RENJA OPD TAHUN 2024	CAPAIAN KINERJA DAN KERANGKA PENDANAAN						KELOMPOK SASARAN	PRAKIRAAN MAJU RENCANA TAHUN 2026		PERANGKAT DAERAH PENANGGUNG JAWAB
							TARGET 2025	PAGU INDIKATIF (Rp)	LOKASI	SUMBER DANA	PRIORITAS			TARGET	PAGU INDIKATIF (Rp)	
											NASIONAL	DAERAH				
1	2	3	4	5	6	7	8	9	10	11	12	13	14	15	16	17
	7.01.01.2.05	Administrasi Kepegawaian Perangkat Daerah	*Persentase Capaian Adminsitrasi Kepegawaian Daerah*	-			100 persen	14.152.500,00			-	04. Meningkatkan Tata Kelola Pemerintahan yang Fokus Pada Pelayanan Publik dan Investasi 03. Penyelenggaraan Tata kelola Pemerintahan yang Baik	ASN Kantor Kec. Batu Ampar	-	19.500.000,00	KANTOR KECAMATAN BATU AMPAR
	7.01.01.2.05.0002	Pengadaan Pakaian Dinas beserta Atribut Kelengkapannya														
			Jumlah Paket Pakaian Dinas beserta Atribut Kelengkapan				1 Paket	14.152.500,00	Kab. Tanah Laut, Batu Ampar, Semua Kel/Desa	SISA LEBIH PERHITUNGAN ANGGARAN TAHUN SEBELUMNYA	-	04. Meningkatkan Tata Kelola Pemerintahan yang Fokus Pada Pelayanan Publik dan Investasi 03. Penyelenggaraan Tata kelola Pemerintahan yang Baik	ASN Kantor Kec. Batu Ampar		19.500.000,00	KANTOR KECAMATAN BATU AMPAR
	7.01.01.2.06	Administrasi Umum Perangkat Daerah	*Persentase capaian Administrasi Umum Perangkat Daerah*	-			100 persen	275.554.510,00			-	04. Meningkatkan Tata Kelola Pemerintahan yang Fokus Pada Pelayanan Publik dan Investasi 03. Penyelenggaraan Tata kelola Pemerintahan yang Baik	ASN Kantor Kec. Batu Ampar	-	372.050.857,00	KANTOR KECAMATAN BATU AMPAR
	7.01.01.2.06.0001	Penyediaan Komponen Instalasi Listrik/Penerangan Bangunan Kantor														

NO	KODE	URUSAN / BIDANG URUSAN / PROGRAM / KEGIATAN / SUB KEGIATAN	INDIKATOR PROGRAM / KEGIATAN / SUB KEGIATAN	TARGET AKHIR PERIODE RENSTRA OPD	REALISASI CAPAIAN RENJA OPD TAHUN 2023	PRAKIRAAN CAPAIAN TARGET RENJA OPD TAHUN 2024	CAPAIAN KINERJA DAN KERANGKA PENDANAAN						KELOMPOK SASARAN	PRAKIRAAN MAJU RENCANA TAHUN 2026		PERANGKAT DAERAH PENANGGUNG JAWAB
							TARGET 2025	PAGU INDIKATIF (Rp)	LOKASI	SUMBER DANA	PRIORITAS			TARGET	PAGU INDIKATIF (Rp)	
											NASIONAL	DAERAH				
1	2	3	4	5	6	7	8	9	10	11	12	13	14	15	16	17
			Jumlah Paket Komponen Instalasi Listrik/Penerangan Bangunan Kantor yang Disediakan				1 Paket	4.957.191,00	Kab. Tanah Laut, Batu Ampar, Semua Kel/Desa	SISA LEBIH PERHITUNGAN ANGGARAN TAHUN SEBELUMNYA	-	04. Meningkatkan Tata Kelola Pemerintahan yang Fokus Pada Pelayanan Publik dan Investasi 03. Penyelenggaraan Tata kelola Pemerintahan yang Baik	ASN Kantor Kec. Batu Ampar		2.000.000,00	KANTOR KECAMATAN BATU AMPAR
	7.01.01.2.06.0002	Penyediaan Peralatan dan Perlengkapan Kantor														
			Jumlah Paket Peralatan dan Perlengkapan Kantor yang Disediakan				5 Paket	48.990.420,00	Kab. Tanah Laut, Batu Ampar, Semua Kel/Desa	SISA LEBIH PERHITUNGAN ANGGARAN TAHUN SEBELUMNYA	-	04. Meningkatkan Tata Kelola Pemerintahan yang Fokus Pada Pelayanan Publik dan Investasi 03. Penyelenggaraan Tata kelola Pemerintahan yang Baik	ASN Kantor Kec. Batu Ampar		97.154.042,00	KANTOR KECAMATAN BATU AMPAR
	7.01.01.2.06.0003	Penyediaan Peralatan Rumah Tangga														
			Jumlah Paket Peralatan Rumah Tangga yang Disediakan				1 Paket	10.991.612,00	Kab. Tanah Laut, Batu Ampar, Semua Kel/Desa	SISA LEBIH PERHITUNGAN ANGGARAN TAHUN SEBELUMNYA	-	04. Meningkatkan Tata Kelola Pemerintahan yang Fokus Pada Pelayanan Publik dan Investasi 03. Penyelenggaraan Tata kelola Pemerintahan yang Baik	ASN Kantor Kec. Batu Ampar		18.684.815,00	KANTOR KECAMATAN BATU AMPAR
	7.01.01.2.06.0005	Penyediaan Barang Cetakan dan Penggandaan														

NO	KODE	URUSAN / BIDANG URUSAN / PROGRAM / KEGIATAN / SUB KEGIATAN	INDIKATOR PROGRAM / KEGIATAN / SUB KEGIATAN	TARGET AKHIR PERIODE RENSTRA OPD	REALISASI CAPAIAN RENJA OPD TAHUN 2023	PRAKIRAAN CAPAIAN TARGET RENJA OPD TAHUN 2024	CAPAIAN KINERJA DAN KERANGKA PENDANAAN						KELOMPOK SASARAN	PRAKIRAAN MAJU RENCANA TAHUN 2026		PERANGKAT DAERAH PENANGGUNG JAWAB
							TARGET 2025	PAGU INDIKATIF (Rp)	LOKASI	SUMBER DANA	PRIORITAS			TARGET	PAGU INDIKATIF (Rp)	
											NASIONAL	DAERAH				
1	2	3	4	5	6	7	8	9	10	11	12	13	14	15	16	17
			Jumlah Paket Barang Cetakan dan Penggandaan yang Disediakan				1 Paket	14.966.881,00	Kab. Tanah Laut, Batu Ampar, Semua Kel/Desa	SISA LEBIH PERHITUNGAN ANGGARAN TAHUN SEBELUMNYA	-	04. Meningkatkan Tata Kelola Pemerintahan yang Fokus Pada Pelayanan Publik dan Investasi 03. Penyelenggaraan Tata kelola Pemerintahan yang Baik	ASN Kantor Kec. Batu Ampar		19.562.000,00	KANTOR KECAMATAN BATU AMPAR
	7.01.01.2.06.0007	Penyediaan Bahan/Material														
			Jumlah Paket Bahan/Material yang Disediakan				2 Paket	15.000.000,00	Kab. Tanah Laut, Batu Ampar, Semua Kel/Desa	SISA LEBIH PERHITUNGAN ANGGARAN TAHUN SEBELUMNYA	-	04. Meningkatkan Tata Kelola Pemerintahan yang Fokus Pada Pelayanan Publik dan Investasi 03. Penyelenggaraan Tata kelola Pemerintahan yang Baik	ASN Kantor Kec. Batu Ampar		19.650.000,00	KANTOR KECAMATAN BATU AMPAR
	7.01.01.2.06.0009	Penyelenggaraan Rapat Koordinasi dan Konsultasi SKPD														
			Jumlah Laporan Penyelenggaraan Rapat Koordinasi dan Konsultasi SKPD				250 Laporan	179.150.000,00	Kab. Tanah Laut, Batu Ampar, Semua Kel/Desa	SISA LEBIH PERHITUNGAN ANGGARAN TAHUN SEBELUMNYA	-	04. Meningkatkan Tata Kelola Pemerintahan yang Fokus Pada Pelayanan Publik dan Investasi 03. Penyelenggaraan Tata kelola Pemerintahan yang Baik	ASN Kantor Kec. Batu Ampar		200.000.000,00	KANTOR KECAMATAN BATU AMPAR
	7.01.01.2.06.0010	Penatausahaan Arsip Dinamis pada SKPD														

NO	KODE	URUSAN / BIDANG URUSAN / PROGRAM / KEGIATAN / SUB KEGIATAN	INDIKATOR PROGRAM / KEGIATAN / SUB KEGIATAN	TARGET AKHIR PERIODE RENSTRA OPD	REALISASI CAPAIAN RENJA OPD TAHUN 2023	PRAKIRAAN CAPAIAN TARGET RENJA OPD TAHUN 2024	CAPAIAN KINERJA DAN KERANGKA PENDANAAN						KELOMPOK SASARAN	PRAKIRAAN MAJU RENCANA TAHUN 2026		PERANGKAT DAERAH PENANGGUNG JAWAB
							TARGET 2025	PAGU INDIKATIF (Rp)	LOKASI	SUMBER DANA	PRIORITAS			TARGET	PAGU INDIKATIF (Rp)	
											NASIONAL	DAERAH				
1	2	3	4	5	6	7	8	9	10	11	12	13	14	15	16	17
			Jumlah Dokumen Penatausahaan Arsip Dinamis pada SKPD				7 Dokumen	1.498.406,00	Kab. Tanah Laut, Batu Ampar, Semua Kel/Desa	SISA LEBIH PERHITUNGAN ANGGARAN TAHUN SEBELUMNYA	-	04. Meningkatkan Tata Kelola Pemerintahan yang Fokus Pada Pelayanan Publik dan Investasi 03. Penyelenggaraan Tata kelola Pemerintahan yang Baik	ASN Kantor Kec. Batu Ampar		15.000.000,00	KANTOR KECAMATAN BATU AMPAR
	7.01.01.2.07	Pengadaan Barang Milik Daerah Penunjang Urusan Pemerintah Daerah	*Persentase capaian Pengadaan Barang Milik Daerah Penunjang Urusan Pemerintah Daerah*	-			100 persen	35.520.000,00			-	04. Meningkatkan Tata Kelola Pemerintahan yang Fokus Pada Pelayanan Publik dan Investasi 03. Penyelenggaraan Tata kelola Pemerintahan yang Baik	Masyarakat / ASN Kec. Batu Ampar	-	330.000.000,00	KANTOR KECAMATAN BATU AMPAR
	7.01.01.2.07.0005	Pengadaan Mebel														
			Jumlah Paket Mebel yang Disediakan				1 Unit	18.870.000,00	Kab. Tanah Laut, Batu Ampar, Semua Kel/Desa	SISA LEBIH PERHITUNGAN ANGGARAN TAHUN SEBELUMNYA	-	04. Meningkatkan Tata Kelola Pemerintahan yang Fokus Pada Pelayanan Publik dan Investasi 03. Penyelenggaraan Tata kelola Pemerintahan yang Baik	Masyarakat / ASN Kec. Batu Ampar		30.000.000,00	KANTOR KECAMATAN BATU AMPAR
	7.01.01.2.07.0010	Pengadaan Sarana dan Prasarana Gedung Kantor atau Bangunan Lainnya														

NO	KODE	URUSAN / BIDANG URUSAN / PROGRAM / KEGIATAN / SUB KEGIATAN	INDIKATOR PROGRAM / KEGIATAN / SUB KEGIATAN	TARGET AKHIR PERIODE RENSTRA OPD	REALISASI CAPAIAN RENJA OPD TAHUN 2023	PRAKIRAAN CAPAIAN TARGET RENJA OPD TAHUN 2024	CAPAIAN KINERJA DAN KERANGKA PENDANAAN						KELOMPOK SASARAN	PRAKIRAAN MAJU RENCANA TAHUN 2026		PERANGKAT DAERAH PENANGGUNG JAWAB
							TARGET 2025	PAGU INDIKATIF (Rp)	LOKASI	SUMBER DANA	PRIORITAS			TARGET	PAGU INDIKATIF (Rp)	
											NASIONAL	DAERAH				
1	2	3	4	5	6	7	8	9	10	11	12	13	14	15	16	17
			Jumlah Unit Sarana dan Prasarana Gedung Kantor atau Bangunan Lainnya yang Disediakan				0 Unit	0,00	Kab. Tanah Laut, Batu Ampar, Semua Kel/Desa	SISA LEBIH PERHITUNGAN ANGGARAN TAHUN SEBELUMNYA	-	04. Meningkatkan Tata Kelola Pemerintahan yang Fokus Pada Pelayanan Publik dan Investasi 03. Penyelenggaraan Tata kelola Pemerintahan yang Baik	Masyarakat / ASN Kec. Batu Ampar		250.000.000,00	KANTOR KECAMATAN BATU AMPAR
	7.01.01.2.07.0011	Pengadaan Sarana dan Prasarana Pendukung Gedung Kantor atau Bangunan Lainnya														
			Jumlah Unit Sarana dan Prasarana Pendukung Gedung Kantor atau Bangunan Lainnya yang Disediakan				1 Unit	16.650.000,00	Kab. Tanah Laut, Batu Ampar, Semua Kel/Desa	SISA LEBIH PERHITUNGAN ANGGARAN TAHUN SEBELUMNYA	-	04. Meningkatkan Tata Kelola Pemerintahan yang Fokus Pada Pelayanan Publik dan Investasi 03. Penyelenggaraan Tata kelola Pemerintahan yang Baik	Masyarakat / ASN Kec. Batu Ampar		50.000.000,00	KANTOR KECAMATAN BATU AMPAR
	7.01.01.2.08	Penyediaan Jasa Penunjang Urusan Pemerintahan Daerah	*Persentase capaian Penyediaan Jasa Penunjang Urusan Pemerintahan Daerah*	-			100 persen	210.459.160,00			-	04. Meningkatkan Tata Kelola Pemerintahan yang Fokus Pada Pelayanan Publik dan Investasi 03. Penyelenggaraan Tata kelola Pemerintahan yang Baik	ASN Kantor Kec. Batu Ampar	-	60.000.000,00	KANTOR KECAMATAN BATU AMPAR
	7.01.01.2.08.0002	Penyediaan Jasa Komunikasi, Sumber Daya Air dan Listrik														

NO	KODE	URUSAN / BIDANG URUSAN / PROGRAM / KEGIATAN / SUB KEGIATAN	INDIKATOR PROGRAM / KEGIATAN / SUB KEGIATAN	TARGET AKHIR PERIODE RENSTRA OPD	REALISASI CAPAIAN RENJA OPD TAHUN 2023	PRAKIRAAN CAPAIAN TARGET RENJA OPD TAHUN 2024	CAPAIAN KINERJA DAN KERANGKA PENDANAAN						KELOMPOK SASARAN	PRAKIRAAN MAJU RENCANA TAHUN 2026		PERANGKAT DAERAH PENANGGUNG JAWAB
							TARGET 2025	PAGU INDIKATIF (Rp)	LOKASI	SUMBER DANA	PRIORITAS			TARGET	PAGU INDIKATIF (Rp)	
											NASIONAL	DAERAH				
1	2	3	4	5	6	7	8	9	10	11	12	13	14	15	16	17
			Jumlah Laporan Penyediaan Jasa Komunikasi, Sumber Daya Air dan Listrik yang Disediakan				12 Laporan	55.000.000,00	Kab. Tanah Laut, Batu Ampar, Semua Kel/Desa	SISA LEBIH PERHITUNGAN ANGGARAN TAHUN SEBELUMNYA	-	04. Meningkatkan Tata Kelola Pemerintahan yang Fokus Pada Pelayanan Publik dan Investasi 03. Penyelenggaraan Tata kelola Pemerintahan yang Baik	ASN Kantor Kec. Batu Ampar		60.000.000,00	KANTOR KECAMATAN BATU AMPAR
	7.01.01.2.08.0004	Penyediaan Jasa Pelayanan Umum Kantor														
			Jumlah Laporan Penyediaan Jasa Pelayanan Umum Kantor yang Disediakan				12 Laporan	155.459.160,00	Kab. Tanah Laut, Batu Ampar, Semua Kel/Desa	SISA LEBIH PERHITUNGAN ANGGARAN TAHUN SEBELUMNYA	-	04. Meningkatkan Tata Kelola Pemerintahan yang Fokus Pada Pelayanan Publik dan Investasi 03. Penyelenggaraan Tata kelola Pemerintahan yang Baik	ASN Kantor Kec. Batu Ampar		0,00	KANTOR KECAMATAN BATU AMPAR
	7.01.01.2.09	Pemeliharaan Barang Milik Daerah Penunjang Urusan Pemerintahan Daerah	*Persentase capaian Pemeliharaan Barang Milik Daerah Penunjang Urusan Pemerintahan Daerah*	-			100 persen	138.684.200,00			-	04. Meningkatkan Tata Kelola Pemerintahan yang Fokus Pada Pelayanan Publik dan Investasi 03. Penyelenggaraan Tata kelola Pemerintahan yang Baik	ASN Kantor Kec. Batu Ampar	-	205.000.000,00	KANTOR KECAMATAN BATU AMPAR
	7.01.01.2.09.0001	Penyediaan Jasa Pemeliharaan, Biaya Pemeliharaan, dan Pajak Kendaraan Perorangan Dinas atau Kendaraan Dinas Jabatan														

NO	KODE	URUSAN / BIDANG URUSAN / PROGRAM / KEGIATAN / SUB KEGIATAN	INDIKATOR PROGRAM / KEGIATAN / SUB KEGIATAN	TARGET AKHIR PERIODE RENSTRA OPD	REALISASI CAPAIAN RENJA OPD TAHUN 2023	PRAKIRAAN CAPAIAN TARGET RENJA OPD TAHUN 2024	CAPAIAN KINERJA DAN KERANGKA PENDANAAN						KELOMPOK SASARAN	PRAKIRAAN MAJU RENCANA TAHUN 2026		PERANGKAT DAERAH PENANGGUNG JAWAB
							TARGET 2025	PAGU INDIKATIF (Rp)	LOKASI	SUMBER DANA	PRIORITAS			TARGET	PAGU INDIKATIF (Rp)	
											NASIONAL	DAERAH				
1	2	3	4	5	6	7	8	9	10	11	12	13	14	15	16	17
			Jumlah Kendaraan Perorangan Dinas atau Kendaraan Dinas Jabatan yang Dipelihara dan dibayarkan Pajaknya				1 Unit	35.000.000,00	Kab. Tanah Laut, Batu Ampar, Semua Kel/Desa	SISA LEBIH PERHITUNGAN ANGGARAN TAHUN SEBELUMNYA	-	04. Meningkatkan Tata Kelola Pemerintahan yang Fokus Pada Pelayanan Publik dan Investasi 03. Penyelenggaraan Tata kelola Pemerintahan yang Baik	ASN Kantor Kec. Batu Ampar		35.000.000,00	KANTOR KECAMATAN BATU AMPAR
	7.01.01.2.09.0002	Penyediaan Jasa Pemeliharaan, Biaya Pemeliharaan, Pajak dan Perizinan Kendaraan Dinas Operasional atau Lapangan														
			Jumlah Kendaraan Dinas Operasional atau Lapangan yang Dipelihara dan dibayarkan Pajak dan Perizinannya				11 Unit	44.000.000,00	Kab. Tanah Laut, Batu Ampar, Semua Kel/Desa	SISA LEBIH PERHITUNGAN ANGGARAN TAHUN SEBELUMNYA	-	04. Meningkatkan Tata Kelola Pemerintahan yang Fokus Pada Pelayanan Publik dan Investasi 03. Penyelenggaraan Tata kelola Pemerintahan yang Baik	ASN Kantor Kec. Batu Ampar		55.000.000,00	KANTOR KECAMATAN BATU AMPAR
	7.01.01.2.09.0006	Pemeliharaan Peralatan dan Mesin Lainnya														
			Jumlah Peralatan dan Mesin Lainnya yang Dipelihara				36 Unit	19.684.200,00	Kab. Tanah Laut, Batu Ampar, Semua Kel/Desa	SISA LEBIH PERHITUNGAN ANGGARAN TAHUN SEBELUMNYA	-	04. Meningkatkan Tata Kelola Pemerintahan yang Fokus Pada Pelayanan Publik dan Investasi 03. Penyelenggaraan Tata kelola Pemerintahan yang Baik	ASN Kantor Kec. Batu Ampar		30.000.000,00	KANTOR KECAMATAN BATU AMPAR
	7.01.01.2.09.0011	Pemeliharaan/Rehabilitasi Sarana dan Prasarana Pendukung Gedung Kantor atau Bangunan Lainnya														

NO	KODE	URUSAN / BIDANG URUSAN / PROGRAM / KEGIATAN / SUB KEGIATAN	INDIKATOR PROGRAM / KEGIATAN / SUB KEGIATAN	TARGET AKHIR PERIODE RENSTRA OPD	REALISASI CAPAIAN RENJA OPD TAHUN 2023	PRAKIRAAN CAPAIAN TARGET RENJA OPD TAHUN 2024	CAPAIAN KINERJA DAN KERANGKA PENDANAAN						KELOMPOK SASARAN	PRAKIRAAN MAJU RENCANA TAHUN 2026		PERANGKAT DAERAH PENANGGUNG JAWAB
							TARGET 2025	PAGU INDIKATIF (Rp)	LOKASI	SUMBER DANA	PRIORITAS			TARGET	PAGU INDIKATIF (Rp)	
											NASIONAL	DAERAH				
1	2	3	4	5	6	7	8	9	10	11	12	13	14	15	16	17
			Jumlah Sarana dan Prasarana Pendukung Gedung Kantor atau Bangunan Lainnya yang Dipelihara/Direhabilitasi				1 Unit	40.000.000,00	Kab. Tanah Laut, Batu Ampar, Semua Kel/Desa	SISA LEBIH PERHITUNGAN ANGGARAN TAHUN SEBELUMNYA	-	04. Meningkatkan Tata Kelola Pemerintahan yang Fokus Pada Pelayanan Publik dan Investasi 03. Penyelenggaraan Tata kelola Pemerintahan yang Baik	ASN Kantor Kec. Batu Ampar		85.000.000,00	KANTOR KECAMATAN BATU AMPAR
2.	**7.01.02**	**PROGRAM PENYELENGGARAAN PEMERINTAHAN DAN PELAYANAN PUBLIK**	***IKM Kec. Batu Ampar***	**87 Nilai**			**87 Nilai**	**5.999.918,00**						**87 Nilai**	**15.000.000,00**	
	7.01.02.2.02	Penyelenggaraan Urusan Pemerintahan yang Tidak Dilaksanakan oleh Unit Kerja Perangkat Daerah yang Ada di Kecamatan	*Persentase capaian Penyelenggaraan Urusan Pemerintahan yang tidak Dilaksanakan oleh Unit Kerja Perangkat Daerah yang ada di Kecamatan*	-			100 Persen	5.999.918,00			-	04. Meningkatkan Tata Kelola Pemerintahan yang Fokus Pada Pelayanan Publik dan Investasi 03. Penyelenggaraan Tata kelola Pemerintahan yang Baik	Masyakarat di Kec. Batu Ampar	-	15.000.000,00	KANTOR KECAMATAN BATU AMPAR
	7.01.02.2.02.0002	Fasilitasi Percepatan Pencapaian Standar Pelayanan Minimal di Wilayah Kecamatan														
			Jumlah Laporan Fasilitasi Percepatan Pencapaian Standar Pelayanan Minimal di Wilayah Kecamatan				5 Laporan	5.999.918,00	Kab. Tanah Laut, Batu Ampar, Semua Kel/Desa	SISA LEBIH PERHITUNGAN ANGGARAN TAHUN SEBELUMNYA	-	04. Meningkatkan Tata Kelola Pemerintahan yang Fokus Pada Pelayanan Publik dan Investasi 03. Penyelenggaraan Tata kelola Pemerintahan yang Baik	Masyakarat di Kec. Batu Ampar		15.000.000,00	KANTOR KECAMATAN BATU AMPAR
3.	**7.01.03**	**PROGRAM PEMBERDAYAAN MASYARAKAT DESA DAN KELURAHAN**	***IKM Kec Batu Ampar***	**87 Nilai**			**87 Nilai**	**46.303.813,00**						**87 Nilai**	**40.000.000,00**	

NO	KODE	URUSAN / BIDANG URUSAN / PROGRAM / KEGIATAN / SUB KEGIATAN	INDIKATOR PROGRAM / KEGIATAN / SUB KEGIATAN	TARGET AKHIR PERIODE RENSTRA OPD	REALISASI CAPAIAN RENJA OPD TAHUN 2023	PRAKIRAAN CAPAIAN TARGET RENJA OPD TAHUN 2024	CAPAIAN KINERJA DAN KERANGKA PENDANAAN						KELOMPOK SASARAN	PRAKIRAAN MAJU RENCANA TAHUN 2026		PERANGKAT DAERAH PENANGGUNG JAWAB
							TARGET 2025	PAGU INDIKATIF (Rp)	LOKASI	SUMBER DANA	PRIORITAS			TARGET	PAGU INDIKATIF (Rp)	
											NASIONAL	DAERAH				
1	2	3	4	5	6	7	8	9	10	11	12	13	14	15	16	17
	7.01.03.2.01	Koordinasi Kegiatan Pemberdayaan Desa	*Persentase capaian Koordinasi Kegiatan Pemberdayaan Desa*	-			100 Persen	46.303.813,00			-	04. Meningkatkan Tata Kelola Pemerintahan yang Fokus Pada Pelayanan Publik dan Investasi 03. Penyelenggaraan Tata kelola Pemerintahan yang Baik	-	-	40.000.000,00	KANTOR KECAMATAN BATU AMPAR
	7.01.03.2.01.0003	Peningkatan Efektifitas Kegiatan Pemberdayaan Masyarakat di Wilayah Kecamatan														
			Jumlah Laporan Peningkatan Efektivitas Kegiatan Pemberdayaan Masyarakat di Wilayah Kecamatan				1 Laporan	46.303.813,00	Kab. Tanah Laut, Batu Ampar, Semua Kel/Desa	SISA LEBIH PERHITUNGAN ANGGARAN TAHUN SEBELUMNYA	-	04. Meningkatkan Tata Kelola Pemerintahan yang Fokus Pada Pelayanan Publik dan Investasi 03. Penyelenggaraan Tata kelola Pemerintahan yang Baik	-		40.000.000,00	KANTOR KECAMATAN BATU AMPAR
4.	**7.01.04**	**PROGRAM KOORDINASI KETENTRAMAN DAN KETERTIBAN UMUM**	***IKM Kec Batu Ampar***	**87 Nilai**			**87 Nilai**	**15.965.000,00**						**87 Nilai**	**65.000.000,00**	
	7.01.04.2.01	Koordinasi Upaya Penyelenggaraan Ketenteraman dan Ketertiban Umum	*Persentase capaian Koordinasi Upaya Penyelenggaraan Ketenteraman dan Ketertiban Umum*	-			100 persen	15.965.000,00			-	04. Meningkatkan Tata Kelola Pemerintahan yang Fokus Pada Pelayanan Publik dan Investasi 03. Penyelenggaraan Tata kelola Pemerintahan yang Baik	Masyakarat di Kec. Batu Ampar	-	65.000.000,00	KANTOR KECAMATAN BATU AMPAR
	7.01.04.2.01.0001	Sinergitas dengan Kepolisian Negara Republik Indonesia, Tentara Nasional Indonesia dan Instansi Vertikal di Wilayah Kecamatan														

NO	KODE	URUSAN / BIDANG URUSAN / PROGRAM / KEGIATAN / SUB KEGIATAN	INDIKATOR PROGRAM / KEGIATAN / SUB KEGIATAN	TARGET AKHIR PERIODE RENSTRA OPD	REALISASI CAPAIAN RENJA OPD TAHUN 2023	PRAKIRAAN CAPAIAN TARGET RENJA OPD TAHUN 2024	CAPAIAN KINERJA DAN KERANGKA PENDANAAN						KELOMPOK SASARAN	PRAKIRAAN MAJU RENCANA TAHUN 2026		PERANGKAT DAERAH PENANGGUNG JAWAB
							TARGET 2025	PAGU INDIKATIF (Rp)	LOKASI	SUMBER DANA	PRIORITAS			TARGET	PAGU INDIKATIF (Rp)	
											NASIONAL	DAERAH				
1	2	3	4	5	6	7	8	9	10	11	12	13	14	15	16	17
			Jumlah Laporan Hasil Sinergitas dengan Kepolisian Negara Republik Indonesia, Tentara Nasional Indonesia dan Instansi Vertikal di Wilayah Kecamatan				4 Laporan	15.965.000,00	Kab. Tanah Laut, Batu Ampar, Semua Kel/Desa	SISA LEBIH PERHITUNGAN ANGGARAN TAHUN SEBELUMNYA	-	04. Meningkatkan Tata Kelola Pemerintahan yang Fokus Pada Pelayanan Publik dan Investasi 03. Penyelenggaraan Tata kelola Pemerintahan yang Baik	Masyakarat di Kec. Batu Ampar		50.000.000,00	KANTOR KECAMATAN BATU AMPAR
	7.01.04.2.01.0002	Harmonisasi Hubungan dengan Tokoh Agama dan Tokoh Masyarakat														
			Jumlah Laporan Pelaksanaan Harmonisasi Hubungan dengan Tokoh Agama dan Tokoh Masyarakat				0 Laporan	0,00	Kab. Tanah Laut, Batu Ampar, Semua Kel/Desa	SISA LEBIH PERHITUNGAN ANGGARAN TAHUN SEBELUMNYA	-	04. Meningkatkan Tata Kelola Pemerintahan yang Fokus Pada Pelayanan Publik dan Investasi 03. Penyelenggaraan Tata kelola Pemerintahan yang Baik	Masyakarat di Kec. Batu Ampar		15.000.000,00	KANTOR KECAMATAN BATU AMPAR
5.	**7.01.05**	**PROGRAM PENYELENGGARAAN URUSAN PEMERINTAHAN UMUM**	***IKM Kec Batu Ampar***	**86 Nilai**			**86 Nilai**	**1.119.941.804,00**						**86 Nilai**	**634.512.392,00**	
	7.01.05.2.01	Penyelenggaraan Urusan Pemerintahan Umum Sesuai Penugasan Kepala Daerah	*Persentase capaian Penyelenggaraan Urusan Pemerintahan Umum sesuai Penugasan Kepala Daerah Persentase Capaian Penyelenggaraan Urusan Pemerintahan Umum Sesuai Penugasan Kepala Daerah*	-			100 persen 100 %	1.119.941.804,00			Membangun dari Desa dan dari Bawah Untuk Pertumbuhan Ekonomi, Pemerataan Ekonomi, dan Pemberantasan Kemiskinan	04. Meningkatkan Tata Kelola Pemerintahan yang Fokus Pada Pelayanan Publik dan Investasi 03. Penyelenggaraan Tata kelola Pemerintahan yang Baik	Masyarakat / Ormas di Kec. Batu Ampar	-	634.512.392,00	KANTOR KECAMATAN BATU AMPAR
	7.01.05.2.01.0001	Pembinaan Wawasan Kebangsaan dan Ketahanan Nasional dalam rangka Memantapkan Pengamalan Pancasila, Pelaksanaan Undang-Undang Dasar Negara Republik Indonesia Tahun 1945, Pelestarian Bhinneka Tunggal Ika serta Pemertahanan dan Pemeliharaan Keutuhan Negara Kesatuan Republik Indonesia														

NO	KODE	URUSAN / BIDANG URUSAN / PROGRAM / KEGIATAN / SUB KEGIATAN	INDIKATOR PROGRAM / KEGIATAN / SUB KEGIATAN	TARGET AKHIR PERIODE RENSTRA OPD	REALISASI CAPAIAN RENJA OPD TAHUN 2023	PRAKIRAAN CAPAIAN TARGET RENJA OPD TAHUN 2024	CAPAIAN KINERJA DAN KERANGKA PENDANAAN						KELOMPOK SASARAN	PRAKIRAAN MAJU RENCANA TAHUN 2026		PERANGKAT DAERAH PENANGGUNG JAWAB
							TARGET 2025	PAGU INDIKATIF (Rp)	LOKASI	SUMBER DANA	PRIORITAS			TARGET	PAGU INDIKATIF (Rp)	
											NASIONAL	DAERAH				
1	2	3	4	5	6	7	8	9	10	11	12	13	14	15	16	17
			Jumlah Orang yang Mengikuti Pembinaan Wawasan Kebangsaan dan Ketahanan Nasional dalam rangka Memantapkan Pengamalan Pancasila, Pelaksanaan Undang-Undang Dasar Negara Republik Indonesia Tahun 1945, Pelestarian Bhinneka Tunggal Ika serta Pemertahanan dan Pemeliharaan Keutuhan Negara Kesatuan Republik Indonesia				19 Orang	99.999.960,00	Kab. Tanah Laut, Batu Ampar, Semua Kel/Desa	SISA LEBIH PERHITUNGAN ANGGARAN TAHUN SEBELUMNYA	Membangun dari Desa dan dari Bawah Untuk Pertumbuhan Ekonomi, Pemerataan Ekonomi, dan Pemberantasan Kemiskinan	04. Meningkatkan Tata Kelola Pemerintahan yang Fokus Pada Pelayanan Publik dan Investasi 03. Penyelenggaraan Tata kelola Pemerintahan yang Baik	Masyarakat / Ormas di Kec. Batu Ampar		169.512.392,00	KANTOR KECAMATAN BATU AMPAR
	7.01.05.2.01.0004	Pembinaan Kerukunan Antar Suku dan Intra Suku, Umat Beragama, Ras, dan Golongan Lainnya Guna Mewujudkan Stabilitas Keamanan Lokal, Regional, dan Nasional														
			Jumlah Orang yang Mengikuti Pembinaan Kerukunan Antar Suku dan Intra Suku , Umat Beragama, Ras, dan Golongan Lainnya Guna Mewujudkan Stabilitas Keamanan Lokal, Regional, dan Nasional				500 Orang	974.977.844,00	Kab. Tanah Laut, Batu Ampar, Semua Kel/Desa	SISA LEBIH PERHITUNGAN ANGGARAN TAHUN SEBELUMNYA	Membangun dari Desa dan dari Bawah Untuk Pertumbuhan Ekonomi, Pemerataan Ekonomi, dan Pemberantasan Kemiskinan	04. Meningkatkan Tata Kelola Pemerintahan yang Fokus Pada Pelayanan Publik dan Investasi 03. Penyelenggaraan Tata kelola Pemerintahan yang Baik	Masyarakat / Ormas di Kec. Batu Ampar		400.000.000,00	KANTOR KECAMATAN BATU AMPAR
	7.01.05.2.01.0008	Pelaksanaan Tugas Forum Koordinasi Pimpinan di Kecamatan														
			Jumlah Dokumen Tugas Forum Koordinasi Pimpinan di Kecamatan				8 Dokumen	44.964.000,00	Kab. Tanah Laut, Batu Ampar, Semua Kel/Desa	SISA LEBIH PERHITUNGAN ANGGARAN TAHUN SEBELUMNYA	Membangun dari Desa dan dari Bawah Untuk Pertumbuhan Ekonomi, Pemerataan Ekonomi, dan Pemberantasan Kemiskinan	04. Meningkatkan Tata Kelola Pemerintahan yang Fokus Pada Pelayanan Publik dan Investasi 03. Penyelenggaraan Tata kelola Pemerintahan yang Baik	Masyarakat / Ormas di Kec. Batu Ampar		65.000.000,00	KANTOR KECAMATAN BATU AMPAR
6.	**7.01.06**	**PROGRAM PEMBINAAN DAN PENGAWASAN PEMERINTAHAN DESA**	***IKM Kec Batu Ampar***	**87 Nilai**			**87 Nilai**	**45.553.919,00**						**87 Nilai**	**60.000.000,00**	

NO	KODE	URUSAN / BIDANG URUSAN / PROGRAM / KEGIATAN / SUB KEGIATAN	INDIKATOR PROGRAM / KEGIATAN / SUB KEGIATAN	TARGET AKHIR PERIODE RENSTRA OPD	REALISASI CAPAIAN RENJA OPD TAHUN 2023	PRAKIRAAN CAPAIAN TARGET RENJA OPD TAHUN 2024	CAPAIAN KINERJA DAN KERANGKA PENDANAAN						KELOMPOK SASARAN	PRAKIRAAN MAJU RENCANA TAHUN 2026		PERANGKAT DAERAH PENANGGUNG JAWAB
							TARGET 2025	PAGU INDIKATIF (Rp)	LOKASI	SUMBER DANA	PRIORITAS			TARGET	PAGU INDIKATIF (Rp)	
											NASIONAL	DAERAH				
1	2	3	4	5	6	7	8	9	10	11	12	13	14	15	16	17
	7.01.06.2.01	Fasilitasi, Rekomendasi dan Koordinasi Pembinaan dan Pengawasan Pemerintahan Desa	*Persentase capaian Fasilitasi, Rekomendasi dan Koordinasi Pembinaan dan Pengawasan Pemerintahan Desa*	-			100 persen	45.553.919,00			-	04. Meningkatkan Tata Kelola Pemerintahan yang Fokus Pada Pelayanan Publik dan Investasi 03. Penyelenggaraan Tata kelola Pemerintahan yang Baik	Masyarakat / Desa di Kec. Batu Ampar	-	60.000.000,00	KANTOR KECAMATAN BATU AMPAR
	7.01.06.2.01.0002	Fasilitasi Administrasi Tata Pemerintahan Desa														
			Jumlah Dokumen yang Difasilitasi dalam rangka Administrasi Tata Pemerintahan Desa				14 Dokumen	9.999.990,00	Kab. Tanah Laut, Batu Ampar, Semua Kel/Desa	SISA LEBIH PERHITUNGAN ANGGARAN TAHUN SEBELUMNYA	-	04. Meningkatkan Tata Kelola Pemerintahan yang Fokus Pada Pelayanan Publik dan Investasi 03. Penyelenggaraan Tata kelola Pemerintahan yang Baik	Masyarakat / Desa di Kec. Batu Ampar		15.000.000,00	KANTOR KECAMATAN BATU AMPAR
	7.01.06.2.01.0003	Fasilitasi Pengelolaan Keuangan Desa dan Pendayagunaan Aset Desa														
			Jumlah Dokumen yang Difasilitasi dalam rangka Pengelolaan Keuangan Desa dan Pendayagunaan Aset Desa				28 Dokumen	14.997.550,00	Kab. Tanah Laut, Batu Ampar, Semua Kel/Desa	SISA LEBIH PERHITUNGAN ANGGARAN TAHUN SEBELUMNYA	-	04. Meningkatkan Tata Kelola Pemerintahan yang Fokus Pada Pelayanan Publik dan Investasi 03. Penyelenggaraan Tata kelola Pemerintahan yang Baik	Masyarakat / Desa di Kec. Batu Ampar		25.000.000,00	KANTOR KECAMATAN BATU AMPAR
	7.01.06.2.01.0006	Fasilitasi Pelaksanaan Pemilihan Kepala Desa														

NO	KODE	URUSAN / BIDANG URUSAN / PROGRAM / KEGIATAN / SUB KEGIATAN	INDIKATOR PROGRAM / KEGIATAN / SUB KEGIATAN	TARGET AKHIR PERIODE RENSTRA OPD	REALISASI CAPAIAN RENJA OPD TAHUN 2023	PRAKIRAAN CAPAIAN TARGET RENJA OPD TAHUN 2024	CAPAIAN KINERJA DAN KERANGKA PENDANAAN						KELOMPOK SASARAN	PRAKIRAAN MAJU RENCANA TAHUN 2026		PERANGKAT DAERAH PENANGGUNG JAWAB
							TARGET 2025	PAGU INDIKATIF (Rp)	LOKASI	SUMBER DANA	PRIORITAS			TARGET	PAGU INDIKATIF (Rp)	
											NASIONAL	DAERAH				
1	2	3	4	5	6	7	8	9	10	11	12	13	14	15	16	17
			Jumlah Dokumen Fasilitasi dalam rangka Pelaksanaan Pemilihan Kepala Desa				1 Dokumen	6.563.629,00	Kab. Tanah Laut, Batu Ampar, Semua Kel/Desa	SISA LEBIH PERHITUNGAN ANGGARAN TAHUN SEBELUMNYA	-	04. Meningkatkan Tata Kelola Pemerintahan yang Fokus Pada Pelayanan Publik dan Investasi 03. Penyelenggaraan Tata kelola Pemerintahan yang Baik	Masyarakat / Desa di Kec. Batu Ampar		0,00	KANTOR KECAMATAN BATU AMPAR
	7.01.06.2.01.0009	Fasilitasi Sinkronisasi Perencanaan Pembangunan Daerah dengan Pembangunan Desa														
			Jumlah Dokumen Sinkronisasi Perencanaan Pembangunan Daerah dengan Pembangunan Desa				2 Dokumen	13.992.750,00	Kab. Tanah Laut, Batu Ampar, Semua Kel/Desa	SISA LEBIH PERHITUNGAN ANGGARAN TAHUN SEBELUMNYA	-	04. Meningkatkan Tata Kelola Pemerintahan yang Fokus Pada Pelayanan Publik dan Investasi 03. Penyelenggaraan Tata kelola Pemerintahan yang Baik	Masyarakat / Desa di Kec. Batu Ampar		20.000.000,00	KANTOR KECAMATAN BATU AMPAR
		KANTOR KECAMATAN BUMI MAKMUR						**4.607.027.850,00**							**0,00**	
	7	**UNSUR KEWILAYAHAN**						**4.607.027.850,00**							**0,00**	
	7.01	**KECAMATAN**						**4.607.027.850,00**							**0,00**	
1.	**7.01.01**	**PROGRAM PENUNJANG URUSAN PEMERINTAHAN DAERAH KABUPATEN/KOTA**	***IKM Sekretariat Kecamatan Bumi Makmur***	**100 Nilai**			**100 Nilai**	**3.492.176.361,00**						**100 Nilai**	**0,00**	
	7.01.01.2.01	Perencanaan, Penganggaran, dan Evaluasi Kinerja Perangkat Daerah	*Persentase Capaian Perencanaan, Penganggaran, dan Evaluasi Kinerja Perangkat Daerah*	-			100 Persen	5.999.341,00			Membangun dari Desa dan dari Bawah Untuk Pertumbuhan Ekonomi, Pemerataan Ekonomi, dan Pemberantasan Kemiskinan	04. Meningkatkan Tata Kelola Pemerintahan yang Fokus Pada Pelayanan Publik dan Investasi 03. Penyelenggaraan Tata kelola Pemerintahan yang Baik	Seluruh ASN Kecamatan Bumi Makmur	-	0,00	KANTOR KECAMATAN BUMI MAKMUR
	7.01.01.2.01.0001	Penyusunan Dokumen Perencanaan Perangkat Daerah														

NO	KODE	URUSAN / BIDANG URUSAN / PROGRAM / KEGIATAN / SUB KEGIATAN	INDIKATOR PROGRAM / KEGIATAN / SUB KEGIATAN	TARGET AKHIR PERIODE RENSTRA OPD	REALISASI CAPAIAN RENJA OPD TAHUN 2023	PRAKIRAAN CAPAIAN TARGET RENJA OPD TAHUN 2024	CAPAIAN KINERJA DAN KERANGKA PENDANAAN						KELOMPOK SASARAN	PRAKIRAAN MAJU RENCANA TAHUN 2026		PERANGKAT DAERAH PENANGGUNG JAWAB
							TARGET 2025	PAGU INDIKATIF (Rp)	LOKASI	SUMBER DANA	PRIORITAS			TARGET	PAGU INDIKATIF (Rp)	
											NASIONAL	DAERAH				
1	2	3	4	5	6	7	8	9	10	11	12	13	14	15	16	17
			Jumlah Dokumen Perencanaan Perangkat Daerah				7 Dokumen	3.999.735,00	Kab. Tanah Laut, Semua Kecamatan, Semua Kel/Desa	PENDAPATAN ASLI DAERAH (PAD)	Membangun dari Desa dan dari Bawah Untuk Pertumbuhan Ekonomi, Pemerataan Ekonomi, dan Pemberantasan Kemiskinan	04. Meningkatkan Tata Kelola Pemerintahan yang Fokus Pada Pelayanan Publik dan Investasi 03. Penyelenggaraan Tata kelola Pemerintahan yang Baik	Seluruh ASN Kecamatan Bumi Makmur		0,00	KANTOR KECAMATAN BUMI MAKMUR
	7.01.01.2.01.0007	Evaluasi Kinerja Perangkat Daerah														
			Jumlah Laporan Evaluasi Kinerja Perangkat Daerah				4 Laporan	1.999.606,00	Kab. Tanah Laut, Semua Kecamatan, Semua Kel/Desa	PENDAPATAN ASLI DAERAH (PAD), SISA LEBIH PERHITUNGAN ANGGARAN TAHUN SEBELUMNYA	Membangun dari Desa dan dari Bawah Untuk Pertumbuhan Ekonomi, Pemerataan Ekonomi, dan Pemberantasan Kemiskinan	04. Meningkatkan Tata Kelola Pemerintahan yang Fokus Pada Pelayanan Publik dan Investasi 03. Penyelenggaraan Tata kelola Pemerintahan yang Baik	Seluruh ASN Kecamatan Bumi Makmur		0,00	KANTOR KECAMATAN BUMI MAKMUR
	7.01.01.2.02	Administrasi Keuangan Perangkat Daerah	*Persentase Capaian Administrasi Keuangan Perangkat Daerah*	-			100 Persen	2.834.633.135,00			-	04. Meningkatkan Tata Kelola Pemerintahan yang Fokus Pada Pelayanan Publik dan Investasi 03. Penyelenggaraan Tata kelola Pemerintahan yang Baik	Seluruh ASN Kecamatan Bumi Makmur	-	0,00	KANTOR KECAMATAN BUMI MAKMUR
	7.01.01.2.02.0001	Penyediaan Gaji dan Tunjangan ASN														

NO	KODE	URUSAN / BIDANG URUSAN / PROGRAM / KEGIATAN / SUB KEGIATAN	INDIKATOR PROGRAM / KEGIATAN / SUB KEGIATAN	TARGET AKHIR PERIODE RENSTRA OPD	REALISASI CAPAIAN RENJA OPD TAHUN 2023	PRAKIRAAN CAPAIAN TARGET RENJA OPD TAHUN 2024	CAPAIAN KINERJA DAN KERANGKA PENDANAAN						KELOMPOK SASARAN	PRAKIRAAN MAJU RENCANA TAHUN 2026		PERANGKAT DAERAH PENANGGUNG JAWAB
							TARGET 2025	PAGU INDIKATIF (Rp)	LOKASI	SUMBER DANA	PRIORITAS			TARGET	PAGU INDIKATIF (Rp)	
											NASIONAL	DAERAH				
1	2	3	4	5	6	7	8	9	10	11	12	13	14	15	16	17
			Jumlah Orang yang Menerima Gaji dan Tunjangan ASN				22 Orang/bulan	2.834.633.135,00	Kab. Tanah Laut, Semua Kecamatan, Semua Kel/Desa	PENDAPATAN ASLI DAERAH (PAD), SISA LEBIH PERHITUNGAN ANGGARAN TAHUN SEBELUMNYA	-	04. Meningkatkan Tata Kelola Pemerintahan yang Fokus Pada Pelayanan Publik dan Investasi 03. Penyelenggaraan Tata kelola Pemerintahan yang Baik	Seluruh ASN Kecamatan Bumi Makmur		0,00	KANTOR KECAMATAN BUMI MAKMUR
	7.01.01.2.05	Administrasi Kepegawaian Perangkat Daerah	-	-			-	22.089.000,00			-	04. Meningkatkan Tata Kelola Pemerintahan yang Fokus Pada Pelayanan Publik dan Investasi 03. Penyelenggaraan Tata kelola Pemerintahan yang Baik	Seluruh ASN Kecamatan Bumi Makmur	-	0,00	KANTOR KECAMATAN BUMI MAKMUR
	7.01.01.2.05.0002	Pengadaan Pakaian Dinas beserta Atribut Kelengkapannya														
			Jumlah Paket Pakaian Dinas beserta Atribut Kelengkapan				22 Paket	22.089.000,00	Kab. Tanah Laut, Semua Kecamatan, Semua Kel/Desa	PENDAPATAN ASLI DAERAH (PAD)	-	04. Meningkatkan Tata Kelola Pemerintahan yang Fokus Pada Pelayanan Publik dan Investasi 03. Penyelenggaraan Tata kelola Pemerintahan yang Baik	Seluruh ASN Kecamatan Bumi Makmur		0,00	KANTOR KECAMATAN BUMI MAKMUR
	7.01.01.2.06	Administrasi Umum Perangkat Daerah	*Persentase Administrasi Umum Perangkat Daerah*	-			100 Persen	280.345.090,00			-	04. Meningkatkan Tata Kelola Pemerintahan yang Fokus Pada Pelayanan Publik dan Investasi 03. Penyelenggaraan Tata kelola Pemerintahan yang Baik	Seluruh ASN Kecamatan Bumi Makmur	-	0,00	KANTOR KECAMATAN BUMI MAKMUR

NO	KODE	URUSAN / BIDANG URUSAN / PROGRAM / KEGIATAN / SUB KEGIATAN	INDIKATOR PROGRAM / KEGIATAN / SUB KEGIATAN	TARGET AKHIR PERIODE RENSTRA OPD	REALISASI CAPAIAN RENJA OPD TAHUN 2023	PRAKIRAAN CAPAIAN TARGET RENJA OPD TAHUN 2024	CAPAIAN KINERJA DAN KERANGKA PENDANAAN						KELOMPOK SASARAN	PRAKIRAAN MAJU RENCANA TAHUN 2026		PERANGKAT DAERAH PENANGGUNG JAWAB
							TARGET 2025	PAGU INDIKATIF (Rp)	LOKASI	SUMBER DANA	PRIORITAS			TARGET	PAGU INDIKATIF (Rp)	
											NASIONAL	DAERAH				
1	2	3	4	5	6	7	8	9	10	11	12	13	14	15	16	17
	7.01.01.2.06.0001	Penyediaan Komponen Instalasi Listrik/Penerangan Bangunan Kantor														
			Jumlah Paket Komponen Instalasi Listrik/Penerangan Bangunan Kantor yang Disediakan				1 Paket	4.986.460,00	Kab. Tanah Laut, Semua Kecamatan, Semua Kel/Desa	PENDAPATAN ASLI DAERAH (PAD), SISA LEBIH PERHITUNGAN ANGGARAN TAHUN SEBELUMNYA	-	04. Meningkatkan Tata Kelola Pemerintahan yang Fokus Pada Pelayanan Publik dan Investasi 03. Penyelenggaraan Tata kelola Pemerintahan yang Baik	Seluruh ASN Kecamatan Bumi Makmur		0,00	KANTOR KECAMATAN BUMI MAKMUR
	7.01.01.2.06.0002	Penyediaan Peralatan dan Perlengkapan Kantor														
			Jumlah Paket Peralatan dan Perlengkapan Kantor yang Disediakan				8 Paket	47.496.438,00	Kab. Tanah Laut, Semua Kecamatan, Semua Kel/Desa	PENDAPATAN ASLI DAERAH (PAD), SISA LEBIH PERHITUNGAN ANGGARAN TAHUN SEBELUMNYA	-	04. Meningkatkan Tata Kelola Pemerintahan yang Fokus Pada Pelayanan Publik dan Investasi 03. Penyelenggaraan Tata kelola Pemerintahan yang Baik	Seluruh ASN Kecamatan Bumi Makmur		0,00	KANTOR KECAMATAN BUMI MAKMUR
	7.01.01.2.06.0003	Penyediaan Peralatan Rumah Tangga														
			Jumlah Paket Peralatan Rumah Tangga yang Disediakan				2 Paket	4.991.018,00	Kab. Tanah Laut, Semua Kecamatan, Semua Kel/Desa	PENDAPATAN ASLI DAERAH (PAD), SISA LEBIH PERHITUNGAN ANGGARAN TAHUN SEBELUMNYA	-	04. Meningkatkan Tata Kelola Pemerintahan yang Fokus Pada Pelayanan Publik dan Investasi 03. Penyelenggaraan Tata kelola Pemerintahan yang Baik	Seluruh ASN Kecamatan Bumi Makmur		0,00	KANTOR KECAMATAN BUMI MAKMUR
	7.01.01.2.06.0005	Penyediaan Barang Cetakan dan Penggandaan														

NO	KODE	URUSAN / BIDANG URUSAN / PROGRAM / KEGIATAN / SUB KEGIATAN	INDIKATOR PROGRAM / KEGIATAN / SUB KEGIATAN	TARGET AKHIR PERIODE RENSTRA OPD	REALISASI CAPAIAN RENJA OPD TAHUN 2023	PRAKIRAAN CAPAIAN TARGET RENJA OPD TAHUN 2024	CAPAIAN KINERJA DAN KERANGKA PENDANAAN						KELOMPOK SASARAN	PRAKIRAAN MAJU RENCANA TAHUN 2026		PERANGKAT DAERAH PENANGGUNG JAWAB
							TARGET 2025	PAGU INDIKATIF (Rp)	LOKASI	SUMBER DANA	PRIORITAS			TARGET	PAGU INDIKATIF (Rp)	
											NASIONAL	DAERAH				
1	2	3	4	5	6	7	8	9	10	11	12	13	14	15	16	17
			Jumlah Paket Barang Cetakan dan Penggandaan yang Disediakan				2 Paket	7.999.885,00	Kab. Tanah Laut, Semua Kecamatan, Semua Kel/Desa	PENDAPATAN ASLI DAERAH (PAD), SISA LEBIH PERHITUNGAN ANGGARAN TAHUN SEBELUMNYA	-	04. Meningkatkan Tata Kelola Pemerintahan yang Fokus Pada Pelayanan Publik dan Investasi 03. Penyelenggaraan Tata kelola Pemerintahan yang Baik	Seluruh ASN Kecamatan Bumi Makmur		0,00	KANTOR KECAMATAN BUMI MAKMUR
	7.01.01.2.06.0007	Penyediaan Bahan/Material														
			Jumlah Paket Bahan/Material yang Disediakan				2 Paket	14.971.289,00	Kab. Tanah Laut, Semua Kecamatan, Semua Kel/Desa	PENDAPATAN ASLI DAERAH (PAD), SISA LEBIH PERHITUNGAN ANGGARAN TAHUN SEBELUMNYA	-	04. Meningkatkan Tata Kelola Pemerintahan yang Fokus Pada Pelayanan Publik dan Investasi 03. Penyelenggaraan Tata kelola Pemerintahan yang Baik	Seluruh ASN Kecamatan Bumi Makmur		0,00	KANTOR KECAMATAN BUMI MAKMUR
	7.01.01.2.06.0009	Penyelenggaraan Rapat Koordinasi dan Konsultasi SKPD														
			Jumlah Laporan Penyelenggaraan Rapat Koordinasi dan Konsultasi SKPD				300 Laporan	199.900.000,00	Kab. Tanah Laut, Semua Kecamatan, Semua Kel/Desa	PENDAPATAN ASLI DAERAH (PAD), SISA LEBIH PERHITUNGAN ANGGARAN TAHUN SEBELUMNYA	-	04. Meningkatkan Tata Kelola Pemerintahan yang Fokus Pada Pelayanan Publik dan Investasi 03. Penyelenggaraan Tata kelola Pemerintahan yang Baik	Seluruh ASN Kecamatan Bumi Makmur		0,00	KANTOR KECAMATAN BUMI MAKMUR

NO	KODE	URUSAN / BIDANG URUSAN / PROGRAM / KEGIATAN / SUB KEGIATAN	INDIKATOR PROGRAM / KEGIATAN / SUB KEGIATAN	TARGET AKHIR PERIODE RENSTRA OPD	REALISASI CAPAIAN RENJA OPD TAHUN 2023	PRAKIRAAN CAPAIAN TARGET RENJA OPD TAHUN 2024	CAPAIAN KINERJA DAN KERANGKA PENDANAAN						KELOMPOK SASARAN	PRAKIRAAN MAJU RENCANA TAHUN 2026		PERANGKAT DAERAH PENANGGUNG JAWAB
							TARGET 2025	PAGU INDIKATIF (Rp)	LOKASI	SUMBER DANA	PRIORITAS			TARGET	PAGU INDIKATIF (Rp)	
											NASIONAL	DAERAH				
1	2	3	4	5	6	7	8	9	10	11	12	13	14	15	16	17
	7.01.01.2.07	Pengadaan Barang Milik Daerah Penunjang Urusan Pemerintah Daerah	*Persentase Pengadaan Barang Milik Daerah Penunjang Urusan Pemerintah Daerah*	-			100 Persen	29.220.495,00			-	04. Meningkatkan Tata Kelola Pemerintahan yang Fokus Pada Pelayanan Publik dan Investasi 03. Penyelenggaraan Tata kelola Pemerintahan yang Baik	Seluruh ASN Kecamatan Bumi Makmur	-	0,00	KANTOR KECAMATAN BUMI MAKMUR
	7.01.01.2.07.0006	Pengadaan Peralatan dan Mesin Lainnya														
			Jumlah Unit Peralatan dan Mesin Lainnya yang Disediakan				5 Unit	29.220.495,00	Kab. Tanah Laut, Semua Kecamatan, Semua Kel/Desa	PENDAPATAN ASLI DAERAH (PAD), SISA LEBIH PERHITUNGAN ANGGARAN TAHUN SEBELUMNYA	-	04. Meningkatkan Tata Kelola Pemerintahan yang Fokus Pada Pelayanan Publik dan Investasi 03. Penyelenggaraan Tata kelola Pemerintahan yang Baik	Seluruh ASN Kecamatan Bumi Makmur		0,00	KANTOR KECAMATAN BUMI MAKMUR
	7.01.01.2.08	Penyediaan Jasa Penunjang Urusan Pemerintahan Daerah	*Persentase Penyediaan Jasa Penunjang Urusan Pemerintahan Daerah*	-			100 Persen	214.289.300,00			-	04. Meningkatkan Tata Kelola Pemerintahan yang Fokus Pada Pelayanan Publik dan Investasi 03. Penyelenggaraan Tata kelola Pemerintahan yang Baik	Seluruh ASN Kecamatan Bumi Makmur	-	0,00	KANTOR KECAMATAN BUMI MAKMUR
	7.01.01.2.08.0002	Penyediaan Jasa Komunikasi, Sumber Daya Air dan Listrik														

NO	KODE	URUSAN / BIDANG URUSAN / PROGRAM / KEGIATAN / SUB KEGIATAN	INDIKATOR PROGRAM / KEGIATAN / SUB KEGIATAN	TARGET AKHIR PERIODE RENSTRA OPD	REALISASI CAPAIAN RENJA OPD TAHUN 2023	PRAKIRAAN CAPAIAN TARGET RENJA OPD TAHUN 2024	CAPAIAN KINERJA DAN KERANGKA PENDANAAN						KELOMPOK SASARAN	PRAKIRAAN MAJU RENCANA TAHUN 2026		PERANGKAT DAERAH PENANGGUNG JAWAB
							TARGET 2025	PAGU INDIKATIF (Rp)	LOKASI	SUMBER DANA	PRIORITAS			TARGET	PAGU INDIKATIF (Rp)	
											NASIONAL	DAERAH				
1	2	3	4	5	6	7	8	9	10	11	12	13	14	15	16	17
			Jumlah Laporan Penyediaan Jasa Komunikasi, Sumber Daya Air dan Listrik yang Disediakan				12 Laporan	84.500.000,00	Kab. Tanah Laut, Semua Kecamatan, Semua Kel/Desa	PENDAPATAN ASLI DAERAH (PAD), SISA LEBIH PERHITUNGAN ANGGARAN TAHUN SEBELUMNYA	-	04. Meningkatkan Tata Kelola Pemerintahan yang Fokus Pada Pelayanan Publik dan Investasi 03. Penyelenggaraan Tata kelola Pemerintahan yang Baik	Seluruh ASN Kecamatan Bumi Makmur		0,00	KANTOR KECAMATAN BUMI MAKMUR
	7.01.01.2.08.0004	Penyediaan Jasa Pelayanan Umum Kantor														
			Jumlah Laporan Penyediaan Jasa Pelayanan Umum Kantor yang Disediakan				5 Laporan	129.789.300,00	Kab. Tanah Laut, Semua Kecamatan, Semua Kel/Desa	PENDAPATAN ASLI DAERAH (PAD), SISA LEBIH PERHITUNGAN ANGGARAN TAHUN SEBELUMNYA	-	04. Meningkatkan Tata Kelola Pemerintahan yang Fokus Pada Pelayanan Publik dan Investasi 03. Penyelenggaraan Tata kelola Pemerintahan yang Baik	Seluruh ASN Kecamatan Bumi Makmur		0,00	KANTOR KECAMATAN BUMI MAKMUR
	7.01.01.2.09	Pemeliharaan Barang Milik Daerah Penunjang Urusan Pemerintahan Daerah	*Persentase Pemeliharaan Barang Milik Daerah Penunjang Urusan Pemerintahan Daerah*	-			100 Persen	105.600.000,00			-	04. Meningkatkan Tata Kelola Pemerintahan yang Fokus Pada Pelayanan Publik dan Investasi 03. Penyelenggaraan Tata kelola Pemerintahan yang Baik	Seluruh ASN Kecamatan Bumi Makmur	-	0,00	KANTOR KECAMATAN BUMI MAKMUR
	7.01.01.2.09.0001	Penyediaan Jasa Pemeliharaan, Biaya Pemeliharaan, dan Pajak Kendaraan Perorangan Dinas atau Kendaraan Dinas Jabatan														

NO	KODE	URUSAN / BIDANG URUSAN / PROGRAM / KEGIATAN / SUB KEGIATAN	INDIKATOR PROGRAM / KEGIATAN / SUB KEGIATAN	TARGET AKHIR PERIODE RENSTRA OPD	REALISASI CAPAIAN RENJA OPD TAHUN 2023	PRAKIRAAN CAPAIAN TARGET RENJA OPD TAHUN 2024	CAPAIAN KINERJA DAN KERANGKA PENDANAAN						KELOMPOK SASARAN	PRAKIRAAN MAJU RENCANA TAHUN 2026		PERANGKAT DAERAH PENANGGUNG JAWAB
							TARGET 2025	PAGU INDIKATIF (Rp)	LOKASI	SUMBER DANA	PRIORITAS			TARGET	PAGU INDIKATIF (Rp)	
											NASIONAL	DAERAH				
1	2	3	4	5	6	7	8	9	10	11	12	13	14	15	16	17
			Jumlah Kendaraan Perorangan Dinas atau Kendaraan Dinas Jabatan yang Dipelihara dan dibayarkan Pajaknya				1 Unit	37.500.000,00	Kab. Tanah Laut, Semua Kecamatan, Semua Kel/Desa	PENDAPATAN ASLI DAERAH (PAD), SISA LEBIH PERHITUNGAN ANGGARAN TAHUN SEBELUMNYA	-	04. Meningkatkan Tata Kelola Pemerintahan yang Fokus Pada Pelayanan Publik dan Investasi 03. Penyelenggaraan Tata kelola Pemerintahan yang Baik	Seluruh ASN Kecamatan Bumi Makmur		0,00	KANTOR KECAMATAN BUMI MAKMUR
	7.01.01.2.09.0002	Penyediaan Jasa Pemeliharaan, Biaya Pemeliharaan, Pajak dan Perizinan Kendaraan Dinas Operasional atau Lapangan														
			Jumlah Kendaraan Dinas Operasional atau Lapangan yang Dipelihara dan dibayarkan Pajak dan Perizinannya				13 Unit	53.000.000,00	Kab. Tanah Laut, Semua Kecamatan, Semua Kel/Desa	PENDAPATAN ASLI DAERAH (PAD), SISA LEBIH PERHITUNGAN ANGGARAN TAHUN SEBELUMNYA	-	04. Meningkatkan Tata Kelola Pemerintahan yang Fokus Pada Pelayanan Publik dan Investasi 03. Penyelenggaraan Tata kelola Pemerintahan yang Baik	Seluruh ASN Kecamatan Bumi Makmur		0,00	KANTOR KECAMATAN BUMI MAKMUR
	7.01.01.2.09.0006	Pemeliharaan Peralatan dan Mesin Lainnya														
			Jumlah Peralatan dan Mesin Lainnya yang Dipelihara				12 Unit	15.100.000,00	Kab. Tanah Laut, Semua Kecamatan, Semua Kel/Desa	PENDAPATAN ASLI DAERAH (PAD), SISA LEBIH PERHITUNGAN ANGGARAN TAHUN SEBELUMNYA	-	04. Meningkatkan Tata Kelola Pemerintahan yang Fokus Pada Pelayanan Publik dan Investasi 03. Penyelenggaraan Tata kelola Pemerintahan yang Baik	Seluruh ASN Kecamatan Bumi Makmur		0,00	KANTOR KECAMATAN BUMI MAKMUR
2.	**7.01.02**	**PROGRAM PENYELENGGARAAN PEMERINTAHAN DAN PELAYANAN PUBLIK**	***IKM Kecamatan Bumi Makmur***	**92,50 Nilai**			**92,50 Nilai**	**5.999.907,00**						**92,50 Nilai**	**0,00**	

NO	KODE	URUSAN / BIDANG URUSAN / PROGRAM / KEGIATAN / SUB KEGIATAN	INDIKATOR PROGRAM / KEGIATAN / SUB KEGIATAN	TARGET AKHIR PERIODE RENSTRA OPD	REALISASI CAPAIAN RENJA OPD TAHUN 2023	PRAKIRAAN CAPAIAN TARGET RENJA OPD TAHUN 2024	CAPAIAN KINERJA DAN KERANGKA PENDANAAN						KELOMPOK SASARAN	PRAKIRAAN MAJU RENCANA TAHUN 2026		PERANGKAT DAERAH PENANGGUNG JAWAB
							TARGET 2025	PAGU INDIKATIF (Rp)	LOKASI	SUMBER DANA	PRIORITAS			TARGET	PAGU INDIKATIF (Rp)	
											NASIONAL	DAERAH				
1	2	3	4	5	6	7	8	9	10	11	12	13	14	15	16	17
	7.01.02.2.02	Penyelenggaraan Urusan Pemerintahan yang Tidak Dilaksanakan oleh Unit Kerja Perangkat Daerah yang Ada di Kecamatan	*Persentase Capaian Penyelenggaraan Urusan Pemerintahan yang Tidak Dilaksanakan oleh Unit Kerja Perangkat Daerah yang Ada di Kecamatan*	-			100 %	5.999.907,00			Membangun dari Desa dan dari Bawah Untuk Pertumbuhan Ekonomi, Pemerataan Ekonomi, dan Pemberantasan Kemiskinan	04. Meningkatkan Tata Kelola Pemerintahan yang Fokus Pada Pelayanan Publik dan Investasi 03. Penyelenggaraan Tata kelola Pemerintahan yang Baik	Masyarakat di Kecamatan Bumi Makmur Kabupaten Tanah Laut	-	0,00	KANTOR KECAMATAN BUMI MAKMUR
	7.01.02.2.02.0002	Fasilitasi Percepatan Pencapaian Standar Pelayanan Minimal di Wilayah Kecamatan														
			Jumlah Laporan Fasilitasi Percepatan Pencapaian Standar Pelayanan Minimal di Wilayah Kecamatan				1 Laporan	5.999.907,00	Kab. Tanah Laut, Semua Kecamatan, Semua Kel/Desa	PENDAPATAN ASLI DAERAH (PAD)	Membangun dari Desa dan dari Bawah Untuk Pertumbuhan Ekonomi, Pemerataan Ekonomi, dan Pemberantasan Kemiskinan	04. Meningkatkan Tata Kelola Pemerintahan yang Fokus Pada Pelayanan Publik dan Investasi 03. Penyelenggaraan Tata kelola Pemerintahan yang Baik	Masyarakat di Kecamatan Bumi Makmur Kabupaten Tanah Laut		0,00	KANTOR KECAMATAN BUMI MAKMUR
3.	**7.01.03**	**PROGRAM PEMBERDAYAAN MASYARAKAT DESA DAN KELURAHAN**	***IKM Kecamatan Bumi Makmur***	**92,50 Nilai**			**92,50 Nilai**	**69.946.750,00**						**92,50 Nilai**	**0,00**	
	7.01.03.2.01	Koordinasi Kegiatan Pemberdayaan Desa	*Persentase Capaian Koordinasi Kegiatan Pemberdayaan Desa*	-			100 %	69.946.750,00			-	04. Meningkatkan Tata Kelola Pemerintahan yang Fokus Pada Pelayanan Publik dan Investasi 03. Penyelenggaraan Tata kelola Pemerintahan yang Baik	Masyarakat di Kecamatan Bumi Makmur Kabupaten Tanah Laut	-	0,00	KANTOR KECAMATAN BUMI MAKMUR
	7.01.03.2.01.0002	Sinkronisasi Program Kerja dan Kegiatan Pemberdayaan Masyarakat yang Dilakukan oleh Pemerintah dan Swasta di Wilayah Kerja Kecamatan														

NO	KODE	URUSAN / BIDANG URUSAN / PROGRAM / KEGIATAN / SUB KEGIATAN	INDIKATOR PROGRAM / KEGIATAN / SUB KEGIATAN	TARGET AKHIR PERIODE RENSTRA OPD	REALISASI CAPAIAN RENJA OPD TAHUN 2023	PRAKIRAAN CAPAIAN TARGET RENJA OPD TAHUN 2024	CAPAIAN KINERJA DAN KERANGKA PENDANAAN						KELOMPOK SASARAN	PRAKIRAAN MAJU RENCANA TAHUN 2026		PERANGKAT DAERAH PENANGGUNG JAWAB
							TARGET 2025	PAGU INDIKATIF (Rp)	LOKASI	SUMBER DANA	PRIORITAS			TARGET	PAGU INDIKATIF (Rp)	
											NASIONAL	DAERAH				
1	2	3	4	5	6	7	8	9	10	11	12	13	14	15	16	17
			Jumlah Dokumen Sinkronisasi Program Kerja dan Kegiatan Pemberdayaan Masyarakat yang Dilakukan oleh Pemerintah dan Swasta di Wilayah Kerja Kecamatan				11 Dokumen	9.990.000,00	Kab. Tanah Laut, Semua Kecamatan, Semua Kel/Desa	PENDAPATAN ASLI DAERAH (PAD), SISA LEBIH PERHITUNGAN ANGGARAN TAHUN SEBELUMNYA	-	04. Meningkatkan Tata Kelola Pemerintahan yang Fokus Pada Pelayanan Publik dan Investasi 03. Penyelenggaraan Tata kelola Pemerintahan yang Baik	Masyarakat di Kecamatan Bumi Makmur Kabupaten Tanah Laut		0,00	KANTOR KECAMATAN BUMI MAKMUR
	7.01.03.2.01.0003	Peningkatan Efektifitas Kegiatan Pemberdayaan Masyarakat di Wilayah Kecamatan														
			Jumlah Laporan Peningkatan Efektivitas Kegiatan Pemberdayaan Masyarakat di Wilayah Kecamatan				3 Laporan	59.956.750,00	Kab. Tanah Laut, Semua Kecamatan, Semua Kel/Desa	PENDAPATAN ASLI DAERAH (PAD), SISA LEBIH PERHITUNGAN ANGGARAN TAHUN SEBELUMNYA	-	04. Meningkatkan Tata Kelola Pemerintahan yang Fokus Pada Pelayanan Publik dan Investasi 03. Penyelenggaraan Tata kelola Pemerintahan yang Baik	Masyarakat di Kecamatan Bumi Makmur Kabupaten Tanah Laut		0,00	KANTOR KECAMATAN BUMI MAKMUR
4.	**7.01.05**	**PROGRAM PENYELENGGARAAN URUSAN PEMERINTAHAN UMUM**	***IKM Kecamatan Bumi Makmur***	**92,50 Nilai**			**92,50 Nilai**	**1.019.945.810,00**						**92,50 Nilai**	**0,00**	
	7.01.05.2.01	Penyelenggaraan Urusan Pemerintahan Umum Sesuai Penugasan Kepala Daerah	*Persentase Penyelenggaraan Urusan Pemerintahan Umum Sesuai Penugasan Kepala Daerah*	-			100 Persen	1.019.945.810,00			Membangun dari Desa dan dari Bawah Untuk Pertumbuhan Ekonomi, Pemerataan Ekonomi, dan Pemberantasan Kemiskinan	04. Meningkatkan Tata Kelola Pemerintahan yang Fokus Pada Pelayanan Publik dan Investasi 03. Penyelenggaraan Tata kelola Pemerintahan yang Baik	Masyarakat di Kecamatan Bumi Makmur Kabupaten Tanah Laut	-	0,00	KANTOR KECAMATAN BUMI MAKMUR
	7.01.05.2.01.0001	Pembinaan Wawasan Kebangsaan dan Ketahanan Nasional dalam rangka Memantapkan Pengamalan Pancasila, Pelaksanaan Undang-Undang Dasar Negara Republik Indonesia Tahun 1945, Pelestarian Bhinneka Tunggal Ika serta Pemertahanan dan Pemeliharaan Keutuhan Negara Kesatuan Republik Indonesia														

NO	KODE	URUSAN / BIDANG URUSAN / PROGRAM / KEGIATAN / SUB KEGIATAN	INDIKATOR PROGRAM / KEGIATAN / SUB KEGIATAN	TARGET AKHIR PERIODE RENSTRA OPD	REALISASI CAPAIAN RENJA OPD TAHUN 2023	PRAKIRAAN CAPAIAN TARGET RENJA OPD TAHUN 2024	CAPAIAN KINERJA DAN KERANGKA PENDANAAN						KELOMPOK SASARAN	PRAKIRAAN MAJU RENCANA TAHUN 2026		PERANGKAT DAERAH PENANGGUNG JAWAB
							TARGET 2025	PAGU INDIKATIF (Rp)	LOKASI	SUMBER DANA	PRIORITAS			TARGET	PAGU INDIKATIF (Rp)	
											NASIONAL	DAERAH				
1	2	3	4	5	6	7	8	9	10	11	12	13	14	15	16	17
			Jumlah Orang yang Mengikuti Pembinaan Wawasan Kebangsaan dan Ketahanan Nasional dalam rangka Memantapkan Pengamalan Pancasila, Pelaksanaan Undang-Undang Dasar Negara Republik Indonesia Tahun 1945, Pelestarian Bhinneka Tunggal Ika serta Pemertahanan dan Pemeliharaan Keutuhan Negara Kesatuan Republik Indonesia				20 Orang	99.990.539,00	Kab. Tanah Laut, Semua Kecamatan, Semua Kel/Desa	PENDAPATAN ASLI DAERAH (PAD), SISA LEBIH PERHITUNGAN ANGGARAN TAHUN SEBELUMNYA	Membangun dari Desa dan dari Bawah Untuk Pertumbuhan Ekonomi, Pemerataan Ekonomi, dan Pemberantasan Kemiskinan	04. Meningkatkan Tata Kelola Pemerintahan yang Fokus Pada Pelayanan Publik dan Investasi 03. Penyelenggaraan Tata kelola Pemerintahan yang Baik	Masyarakat di Kecamatan Bumi Makmur Kabupaten Tanah Laut		0,00	KANTOR KECAMATAN BUMI MAKMUR
	7.01.05.2.01.0004	Pembinaan Kerukunan Antar Suku dan Intra Suku, Umat Beragama, Ras, dan Golongan Lainnya Guna Mewujudkan Stabilitas Keamanan Lokal, Regional, dan Nasional														
			Jumlah Orang yang Mengikuti Pembinaan Kerukunan Antar Suku dan Intra Suku , Umat Beragama, Ras, dan Golongan Lainnya Guna Mewujudkan Stabilitas Keamanan Lokal, Regional, dan Nasional				600 Orang	874.995.871,00	Kab. Tanah Laut, Semua Kecamatan, Semua Kel/Desa	PENDAPATAN ASLI DAERAH (PAD)	Membangun dari Desa dan dari Bawah Untuk Pertumbuhan Ekonomi, Pemerataan Ekonomi, dan Pemberantasan Kemiskinan	04. Meningkatkan Tata Kelola Pemerintahan yang Fokus Pada Pelayanan Publik dan Investasi 03. Penyelenggaraan Tata kelola Pemerintahan yang Baik	Masyarakat di Kecamatan Bumi Makmur Kabupaten Tanah Laut		0,00	KANTOR KECAMATAN BUMI MAKMUR
	7.01.05.2.01.0008	Pelaksanaan Tugas Forum Koordinasi Pimpinan di Kecamatan														
			Jumlah Dokumen Tugas Forum Koordinasi Pimpinan di Kecamatan				8 Dokumen	44.959.400,00	Kab. Tanah Laut, Semua Kecamatan, Semua Kel/Desa	PENDAPATAN ASLI DAERAH (PAD), SISA LEBIH PERHITUNGAN ANGGARAN TAHUN SEBELUMNYA	Membangun dari Desa dan dari Bawah Untuk Pertumbuhan Ekonomi, Pemerataan Ekonomi, dan Pemberantasan Kemiskinan	04. Meningkatkan Tata Kelola Pemerintahan yang Fokus Pada Pelayanan Publik dan Investasi 03. Penyelenggaraan Tata kelola Pemerintahan yang Baik	Masyarakat di Kecamatan Bumi Makmur Kabupaten Tanah Laut		0,00	KANTOR KECAMATAN BUMI MAKMUR
5.	**7.01.06**	**PROGRAM PEMBINAAN DAN PENGAWASAN PEMERINTAHAN DESA**	***IKM Kecamatan Bumi Makmur***	**92,50 Nilai**			**92,50 Nilai**	**18.959.022,00**						**92,50 Nilai**	**0,00**	

NO	KODE	URUSAN / BIDANG URUSAN / PROGRAM / KEGIATAN / SUB KEGIATAN	INDIKATOR PROGRAM / KEGIATAN / SUB KEGIATAN	TARGET AKHIR PERIODE RENSTRA OPD	REALISASI CAPAIAN RENJA OPD TAHUN 2023	PRAKIRAAN CAPAIAN TARGET RENJA OPD TAHUN 2024	CAPAIAN KINERJA DAN KERANGKA PENDANAAN						KELOMPOK SASARAN	PRAKIRAAN MAJU RENCANA TAHUN 2026		PERANGKAT DAERAH PENANGGUNG JAWAB
							TARGET 2025	PAGU INDIKATIF (Rp)	LOKASI	SUMBER DANA	PRIORITAS			TARGET	PAGU INDIKATIF (Rp)	
											NASIONAL	DAERAH				
1	2	3	4	5	6	7	8	9	10	11	12	13	14	15	16	17
	7.01.06.2.01	Fasilitasi, Rekomendasi dan Koordinasi Pembinaan dan Pengawasan Pemerintahan Desa	*Persentase Fasilitasi, Rekomendasi dan KoordinasiPembinaan dan Pengawasan Pemerintahan Desa*	-			100 Persen	18.959.022,00			Membangun dari Desa dan dari Bawah Untuk Pertumbuhan Ekonomi, Pemerataan Ekonomi, dan Pemberantasan Kemiskinan	04. Meningkatkan Tata Kelola Pemerintahan yang Fokus Pada Pelayanan Publik dan Investasi 03. Penyelenggaraan Tata kelola Pemerintahan yang Baik	Masyarakat di Kecamatan Bumi Makmur Kabupaten Tanah Laut	-	0,00	KANTOR KECAMATAN BUMI MAKMUR
	7.01.06.2.01.0003	Fasilitasi Pengelolaan Keuangan Desa dan Pendayagunaan Aset Desa														
			Jumlah Dokumen yang Difasilitasi dalam rangka Pengelolaan Keuangan Desa dan Pendayagunaan Aset Desa				11 Dokumen	7.992.000,00	Kab. Tanah Laut, Semua Kecamatan, Semua Kel/Desa	PENDAPATAN ASLI DAERAH (PAD), SISA LEBIH PERHITUNGAN ANGGARAN TAHUN SEBELUMNYA	Membangun dari Desa dan dari Bawah Untuk Pertumbuhan Ekonomi, Pemerataan Ekonomi, dan Pemberantasan Kemiskinan	04. Meningkatkan Tata Kelola Pemerintahan yang Fokus Pada Pelayanan Publik dan Investasi 03. Penyelenggaraan Tata kelola Pemerintahan yang Baik	Masyarakat di Kecamatan Bumi Makmur Kabupaten Tanah Laut		0,00	KANTOR KECAMATAN BUMI MAKMUR
	7.01.06.2.01.0009	Fasilitasi Sinkronisasi Perencanaan Pembangunan Daerah dengan Pembangunan Desa														
			Jumlah Dokumen Sinkronisasi Perencanaan Pembangunan Daerah dengan Pembangunan Desa				2 Dokumen	10.967.022,00	Kab. Tanah Laut, Semua Kecamatan, Semua Kel/Desa	PENDAPATAN ASLI DAERAH (PAD), SISA LEBIH PERHITUNGAN ANGGARAN TAHUN SEBELUMNYA	Membangun dari Desa dan dari Bawah Untuk Pertumbuhan Ekonomi, Pemerataan Ekonomi, dan Pemberantasan Kemiskinan	04. Meningkatkan Tata Kelola Pemerintahan yang Fokus Pada Pelayanan Publik dan Investasi 03. Penyelenggaraan Tata kelola Pemerintahan yang Baik	Masyarakat di Kecamatan Bumi Makmur Kabupaten Tanah Laut		0,00	KANTOR KECAMATAN BUMI MAKMUR
		KANTOR KECAMATAN JORONG						**3.844.663.812,00**							**0,00**	
	7	**UNSUR KEWILAYAHAN**						**3.844.663.812,00**							**0,00**	
	7.01	**KECAMATAN**						**3.844.663.812,00**							**0,00**	
1.	**7.01.01**	**PROGRAM PENUNJANG URUSAN PEMERINTAHAN DAERAH KABUPATEN/KOTA**	***Nilai IKM Sekretariat Kecamatan Jorong***	**86 Nilai**			**86 Nilai**	**2.736.613.248,00**						**86 Nilai**	**0,00**	

NO	KODE	URUSAN / BIDANG URUSAN / PROGRAM / KEGIATAN / SUB KEGIATAN	INDIKATOR PROGRAM / KEGIATAN / SUB KEGIATAN	TARGET AKHIR PERIODE RENSTRA OPD	REALISASI CAPAIAN RENJA OPD TAHUN 2023	PRAKIRAAN CAPAIAN TARGET RENJA OPD TAHUN 2024	CAPAIAN KINERJA DAN KERANGKA PENDANAAN						KELOMPOK SASARAN	PRAKIRAAN MAJU RENCANA TAHUN 2026		PERANGKAT DAERAH PENANGGUNG JAWAB
							TARGET 2025	PAGU INDIKATIF (Rp)	LOKASI	SUMBER DANA	PRIORITAS			TARGET	PAGU INDIKATIF (Rp)	
											NASIONAL	DAERAH				
1	2	3	4	5	6	7	8	9	10	11	12	13	14	15	16	17
	7.01.01.2.01	Perencanaan, Penganggaran, dan Evaluasi Kinerja Perangkat Daerah	*Persentase Capaian Perencanaan, Penganggaran, dan Evaluasi Kinerja Perangkat Daerah*	-			100 Persen	2.868.040,00			Membangun dari Desa dan dari Bawah Untuk Pertumbuhan Ekonomi, Pemerataan Ekonomi, dan Pemberantasan Kemiskinan	04. Meningkatkan Tata Kelola Pemerintahan yang Fokus Pada Pelayanan Publik dan Investasi 03. Penyelenggaraan Tata kelola Pemerintahan yang Baik	Sekretariat Kecamatan	-	0,00	KANTOR KECAMATAN JORONG
	7.01.01.2.01.0001	Penyusunan Dokumen Perencanaan Perangkat Daerah														
			Jumlah Dokumen Perencanaan Perangkat Daerah				7 Dokumen	2.048.600,00	-	PENDAPATAN ASLI DAERAH (PAD)	Membangun dari Desa dan dari Bawah Untuk Pertumbuhan Ekonomi, Pemerataan Ekonomi, dan Pemberantasan Kemiskinan	04. Meningkatkan Tata Kelola Pemerintahan yang Fokus Pada Pelayanan Publik dan Investasi 03. Penyelenggaraan Tata kelola Pemerintahan yang Baik	Sekretariat Kecamatan		0,00	KANTOR KECAMATAN JORONG
	7.01.01.2.01.0007	Evaluasi Kinerja Perangkat Daerah														
			Jumlah Laporan Evaluasi Kinerja Perangkat Daerah				4 Laporan	819.440,00	Kab. Tanah Laut, Semua Kecamatan, Semua Kel/Desa	PENDAPATAN ASLI DAERAH (PAD)	Membangun dari Desa dan dari Bawah Untuk Pertumbuhan Ekonomi, Pemerataan Ekonomi, dan Pemberantasan Kemiskinan	04. Meningkatkan Tata Kelola Pemerintahan yang Fokus Pada Pelayanan Publik dan Investasi 03. Penyelenggaraan Tata kelola Pemerintahan yang Baik	Sekretariat Kecamatan		0,00	KANTOR KECAMATAN JORONG

NO	KODE	URUSAN / BIDANG URUSAN / PROGRAM / KEGIATAN / SUB KEGIATAN	INDIKATOR PROGRAM / KEGIATAN / SUB KEGIATAN	TARGET AKHIR PERIODE RENSTRA OPD	REALISASI CAPAIAN RENJA OPD TAHUN 2023	PRAKIRAAN CAPAIAN TARGET RENJA OPD TAHUN 2024	CAPAIAN KINERJA DAN KERANGKA PENDANAAN						KELOMPOK SASARAN	PRAKIRAAN MAJU RENCANA TAHUN 2026		PERANGKAT DAERAH PENANGGUNG JAWAB
							TARGET 2025	PAGU INDIKATIF (Rp)	LOKASI	SUMBER DANA	PRIORITAS			TARGET	PAGU INDIKATIF (Rp)	
											NASIONAL	DAERAH				
1	2	3	4	5	6	7	8	9	10	11	12	13	14	15	16	17
	7.01.01.2.02	Administrasi Keuangan Perangkat Daerah	*Persentase Capaian Administrasi Keuangan Perangkat Daerah*	-			100 Persen	2.186.539.101,00			-	04. Meningkatkan Tata Kelola Pemerintahan yang Fokus Pada Pelayanan Publik dan Investasi 03. Penyelenggaraan Tata kelola Pemerintahan yang Baik	-	-	0,00	KANTOR KECAMATAN JORONG
	7.01.01.2.02.0001	Penyediaan Gaji dan Tunjangan ASN														
			Jumlah Orang yang Menerima Gaji dan Tunjangan ASN				18 Orang/bulan	2.186.039.101,00	Kab. Tanah Laut, Semua Kecamatan, Semua Kel/Desa	PENDAPATAN ASLI DAERAH (PAD)	-	04. Meningkatkan Tata Kelola Pemerintahan yang Fokus Pada Pelayanan Publik dan Investasi 03. Penyelenggaraan Tata kelola Pemerintahan yang Baik	-		0,00	KANTOR KECAMATAN JORONG
	7.01.01.2.02.0003	Pelaksanaan Penatausahaan dan Pengujian/Verifikasi Keuangan SKPD														
			Jumlah Dokumen Penatausahaan dan Pengujian/Verifikasi Keuangan SKPD				5 Dokumen	500.000,00	Kab. Tanah Laut, Semua Kecamatan, Semua Kel/Desa	PENDAPATAN ASLI DAERAH (PAD)	-	04. Meningkatkan Tata Kelola Pemerintahan yang Fokus Pada Pelayanan Publik dan Investasi 03. Penyelenggaraan Tata kelola Pemerintahan yang Baik	-		0,00	KANTOR KECAMATAN JORONG

NO	KODE	URUSAN / BIDANG URUSAN / PROGRAM / KEGIATAN / SUB KEGIATAN	INDIKATOR PROGRAM / KEGIATAN / SUB KEGIATAN	TARGET AKHIR PERIODE RENSTRA OPD	REALISASI CAPAIAN RENJA OPD TAHUN 2023	PRAKIRAAN CAPAIAN TARGET RENJA OPD TAHUN 2024	CAPAIAN KINERJA DAN KERANGKA PENDANAAN						KELOMPOK SASARAN	PRAKIRAAN MAJU RENCANA TAHUN 2026		PERANGKAT DAERAH PENANGGUNG JAWAB
							TARGET 2025	PAGU INDIKATIF (Rp)	LOKASI	SUMBER DANA	PRIORITAS			TARGET	PAGU INDIKATIF (Rp)	
											NASIONAL	DAERAH				
1	2	3	4	5	6	7	8	9	10	11	12	13	14	15	16	17
	7.01.01.2.05	Administrasi Kepegawaian Perangkat Daerah	*Persentase Capaian Administrasi Kepegawaian Perangkat Daerah*	-			100 Persen	0,00			-	04. Meningkatkan Tata Kelola Pemerintahan yang Fokus Pada Pelayanan Publik dan Investasi 03. Penyelenggaraan Tata kelola Pemerintahan yang Baik	-	-	0,00	KANTOR KECAMATAN JORONG
	7.01.01.2.05.0002	Pengadaan Pakaian Dinas beserta Atribut Kelengkapannya														
			Jumlah Paket Pakaian Dinas beserta Atribut Kelengkapan				0 Paket	0,00	Kab. Tanah Laut, Semua Kecamatan, Semua Kel/Desa	PENDAPATAN ASLI DAERAH (PAD)	-	04. Meningkatkan Tata Kelola Pemerintahan yang Fokus Pada Pelayanan Publik dan Investasi 03. Penyelenggaraan Tata kelola Pemerintahan yang Baik	-		0,00	KANTOR KECAMATAN JORONG
	7.01.01.2.06	Administrasi Umum Perangkat Daerah	*Persentase Capaian Administrasi Umum Perangkat Daerah*	-			100 Persen	247.322.531,00			-	04. Meningkatkan Tata Kelola Pemerintahan yang Fokus Pada Pelayanan Publik dan Investasi 03. Penyelenggaraan Tata kelola Pemerintahan yang Baik	-	-	0,00	KANTOR KECAMATAN JORONG
	7.01.01.2.06.0001	Penyediaan Komponen Instalasi Listrik/Penerangan Bangunan Kantor														

NO	KODE	URUSAN / BIDANG URUSAN / PROGRAM / KEGIATAN / SUB KEGIATAN	INDIKATOR PROGRAM / KEGIATAN / SUB KEGIATAN	TARGET AKHIR PERIODE RENSTRA OPD	REALISASI CAPAIAN RENJA OPD TAHUN 2023	PRAKIRAAN CAPAIAN TARGET RENJA OPD TAHUN 2024	CAPAIAN KINERJA DAN KERANGKA PENDANAAN						KELOMPOK SASARAN	PRAKIRAAN MAJU RENCANA TAHUN 2026		PERANGKAT DAERAH PENANGGUNG JAWAB
							TARGET 2025	PAGU INDIKATIF (Rp)	LOKASI	SUMBER DANA	PRIORITAS			TARGET	PAGU INDIKATIF (Rp)	
											NASIONAL	DAERAH				
1	2	3	4	5	6	7	8	9	10	11	12	13	14	15	16	17
			Jumlah Paket Komponen Instalasi Listrik/Penerangan Bangunan Kantor yang Disediakan				1 Paket	5.590.620,00	Kab. Tanah Laut, Semua Kecamatan, Semua Kel/Desa	PENDAPATAN ASLI DAERAH (PAD)	-	04. Meningkatkan Tata Kelola Pemerintahan yang Fokus Pada Pelayanan Publik dan Investasi 03. Penyelenggaraan Tata kelola Pemerintahan yang Baik	-		0,00	KANTOR KECAMATAN JORONG
	7.01.01.2.06.0002	Penyediaan Peralatan dan Perlengkapan Kantor														
			Jumlah Paket Peralatan dan Perlengkapan Kantor yang Disediakan				3 Paket	13.497.502,00	Kab. Tanah Laut, Semua Kecamatan, Semua Kel/Desa	PENDAPATAN ASLI DAERAH (PAD)	-	04. Meningkatkan Tata Kelola Pemerintahan yang Fokus Pada Pelayanan Publik dan Investasi 03. Penyelenggaraan Tata kelola Pemerintahan yang Baik	-		0,00	KANTOR KECAMATAN JORONG
	7.01.01.2.06.0003	Penyediaan Peralatan Rumah Tangga														
			Jumlah Paket Peralatan Rumah Tangga yang Disediakan				1 Paket	8.698.119,00	Kab. Tanah Laut, Semua Kecamatan, Semua Kel/Desa	PENDAPATAN ASLI DAERAH (PAD)	-	04. Meningkatkan Tata Kelola Pemerintahan yang Fokus Pada Pelayanan Publik dan Investasi 03. Penyelenggaraan Tata kelola Pemerintahan yang Baik	-		0,00	KANTOR KECAMATAN JORONG
	7.01.01.2.06.0004	Penyediaan Bahan Logistik Kantor														

NO	KODE	URUSAN / BIDANG URUSAN / PROGRAM / KEGIATAN / SUB KEGIATAN	INDIKATOR PROGRAM / KEGIATAN / SUB KEGIATAN	TARGET AKHIR PERIODE RENSTRA OPD	REALISASI CAPAIAN RENJA OPD TAHUN 2023	PRAKIRAAN CAPAIAN TARGET RENJA OPD TAHUN 2024	CAPAIAN KINERJA DAN KERANGKA PENDANAAN						KELOMPOK SASARAN	PRAKIRAAN MAJU RENCANA TAHUN 2026		PERANGKAT DAERAH PENANGGUNG JAWAB
							TARGET 2025	PAGU INDIKATIF (Rp)	LOKASI	SUMBER DANA	PRIORITAS			TARGET	PAGU INDIKATIF (Rp)	
											NASIONAL	DAERAH				
1	2	3	4	5	6	7	8	9	10	11	12	13	14	15	16	17
			Jumlah Paket Bahan Logistik Kantor yang Disediakan				1 Paket	1.536.456,00	Kab. Tanah Laut, Semua Kecamatan, Semua Kel/Desa	PENDAPATAN ASLI DAERAH (PAD)	-	04. Meningkatkan Tata Kelola Pemerintahan yang Fokus Pada Pelayanan Publik dan Investasi 03. Penyelenggaraan Tata kelola Pemerintahan yang Baik	-		0,00	KANTOR KECAMATAN JORONG
	7.01.01.2.06.0005	Penyediaan Barang Cetakan dan Penggandaan														
			Jumlah Paket Barang Cetakan dan Penggandaan yang Disediakan				1 Paket	2.999.834,00	Kab. Tanah Laut, Semua Kecamatan, Semua Kel/Desa	PENDAPATAN ASLI DAERAH (PAD)	-	04. Meningkatkan Tata Kelola Pemerintahan yang Fokus Pada Pelayanan Publik dan Investasi 03. Penyelenggaraan Tata kelola Pemerintahan yang Baik	-		0,00	KANTOR KECAMATAN JORONG
	7.01.01.2.06.0007	Penyediaan Bahan/Material														
			Jumlah Paket Bahan/Material yang Disediakan				2 Paket	15.000.000,00	Kab. Tanah Laut, Semua Kecamatan, Semua Kel/Desa	PENDAPATAN ASLI DAERAH (PAD)	-	04. Meningkatkan Tata Kelola Pemerintahan yang Fokus Pada Pelayanan Publik dan Investasi 03. Penyelenggaraan Tata kelola Pemerintahan yang Baik	-		0,00	KANTOR KECAMATAN JORONG
	7.01.01.2.06.0008	Fasilitasi Kunjungan Tamu														

NO	KODE	URUSAN / BIDANG URUSAN / PROGRAM / KEGIATAN / SUB KEGIATAN	INDIKATOR PROGRAM / KEGIATAN / SUB KEGIATAN	TARGET AKHIR PERIODE RENSTRA OPD	REALISASI CAPAIAN RENJA OPD TAHUN 2023	PRAKIRAAN CAPAIAN TARGET RENJA OPD TAHUN 2024	CAPAIAN KINERJA DAN KERANGKA PENDANAAN						KELOMPOK SASARAN	PRAKIRAAN MAJU RENCANA TAHUN 2026		PERANGKAT DAERAH PENANGGUNG JAWAB
							TARGET 2025	PAGU INDIKATIF (Rp)	LOKASI	SUMBER DANA	PRIORITAS			TARGET	PAGU INDIKATIF (Rp)	
											NASIONAL	DAERAH				
1	2	3	4	5	6	7	8	9	10	11	12	13	14	15	16	17
			Jumlah Laporan Fasilitasi Kunjungan Tamu				0 Laporan	0,00	Kab. Tanah Laut, Semua Kecamatan, Semua Kel/Desa	PENDAPATAN ASLI DAERAH (PAD)	-	04. Meningkatkan Tata Kelola Pemerintahan yang Fokus Pada Pelayanan Publik dan Investasi 03. Penyelenggaraan Tata kelola Pemerintahan yang Baik	-		0,00	KANTOR KECAMATAN JORONG
	7.01.01.2.06.0009	Penyelenggaraan Rapat Koordinasi dan Konsultasi SKPD														
			Jumlah Laporan Penyelenggaraan Rapat Koordinasi dan Konsultasi SKPD				180 Laporan	200.000.000,00	Kab. Tanah Laut, Semua Kecamatan, Semua Kel/Desa	PENDAPATAN ASLI DAERAH (PAD)	-	04. Meningkatkan Tata Kelola Pemerintahan yang Fokus Pada Pelayanan Publik dan Investasi 03. Penyelenggaraan Tata kelola Pemerintahan yang Baik	-		0,00	KANTOR KECAMATAN JORONG
	7.01.01.2.07	Pengadaan Barang Milik Daerah Penunjang Urusan Pemerintah Daerah	*Persentase Capaian Pengadaaan Barang Milik Daerah Penunjang Urusan Pemerintahan Daerah*	-			100 Persen	44.754.836,00			-	04. Meningkatkan Tata Kelola Pemerintahan yang Fokus Pada Pelayanan Publik dan Investasi 03. Penyelenggaraan Tata kelola Pemerintahan yang Baik	-	-	0,00	KANTOR KECAMATAN JORONG
	7.01.01.2.07.0005	Pengadaan Mebel														

NO	KODE	URUSAN / BIDANG URUSAN / PROGRAM / KEGIATAN / SUB KEGIATAN	INDIKATOR PROGRAM / KEGIATAN / SUB KEGIATAN	TARGET AKHIR PERIODE RENSTRA OPD	REALISASI CAPAIAN RENJA OPD TAHUN 2023	PRAKIRAAN CAPAIAN TARGET RENJA OPD TAHUN 2024	CAPAIAN KINERJA DAN KERANGKA PENDANAAN						KELOMPOK SASARAN	PRAKIRAAN MAJU RENCANA TAHUN 2026		PERANGKAT DAERAH PENANGGUNG JAWAB
							TARGET 2025	PAGU INDIKATIF (Rp)	LOKASI	SUMBER DANA	PRIORITAS			TARGET	PAGU INDIKATIF (Rp)	
											NASIONAL	DAERAH				
1	2	3	4	5	6	7	8	9	10	11	12	13	14	15	16	17
			Jumlah Paket Mebel yang Disediakan				0 Unit	0,00	Kab. Tanah Laut, Semua Kecamatan, Semua Kel/Desa	PENDAPATAN ASLI DAERAH (PAD)	-	04. Meningkatkan Tata Kelola Pemerintahan yang Fokus Pada Pelayanan Publik dan Investasi 03. Penyelenggaraan Tata kelola Pemerintahan yang Baik	-		0,00	KANTOR KECAMATAN JORONG
	7.01.01.2.07.0006	Pengadaan Peralatan dan Mesin Lainnya														
			Jumlah Unit Peralatan dan Mesin Lainnya yang Disediakan				20 Unit	44.754.836,00	Kab. Tanah Laut, Semua Kecamatan, Semua Kel/Desa	PENDAPATAN ASLI DAERAH (PAD)	-	04. Meningkatkan Tata Kelola Pemerintahan yang Fokus Pada Pelayanan Publik dan Investasi 03. Penyelenggaraan Tata kelola Pemerintahan yang Baik	-		0,00	KANTOR KECAMATAN JORONG
	7.01.01.2.08	Penyediaan Jasa Penunjang Urusan Pemerintahan Daerah	*Persentase Capaian Penyediaan Jasa Penunjang Urusan Pemerintahan Daerah*	-			100 Persen	179.628.740,00			-	04. Meningkatkan Tata Kelola Pemerintahan yang Fokus Pada Pelayanan Publik dan Investasi 03. Penyelenggaraan Tata kelola Pemerintahan yang Baik	-	-	0,00	KANTOR KECAMATAN JORONG
	7.01.01.2.08.0002	Penyediaan Jasa Komunikasi, Sumber Daya Air dan Listrik														

NO	KODE	URUSAN / BIDANG URUSAN / PROGRAM / KEGIATAN / SUB KEGIATAN	INDIKATOR PROGRAM / KEGIATAN / SUB KEGIATAN	TARGET AKHIR PERIODE RENSTRA OPD	REALISASI CAPAIAN RENJA OPD TAHUN 2023	PRAKIRAAN CAPAIAN TARGET RENJA OPD TAHUN 2024	CAPAIAN KINERJA DAN KERANGKA PENDANAAN						KELOMPOK SASARAN	PRAKIRAAN MAJU RENCANA TAHUN 2026		PERANGKAT DAERAH PENANGGUNG JAWAB
							TARGET 2025	PAGU INDIKATIF (Rp)	LOKASI	SUMBER DANA	PRIORITAS			TARGET	PAGU INDIKATIF (Rp)	
											NASIONAL	DAERAH				
1	2	3	4	5	6	7	8	9	10	11	12	13	14	15	16	17
			Jumlah Laporan Penyediaan Jasa Komunikasi, Sumber Daya Air dan Listrik yang Disediakan				12 Laporan	50.000.000,00	Kab. Tanah Laut, Semua Kecamatan, Semua Kel/Desa	PENDAPATAN ASLI DAERAH (PAD)	-	04. Meningkatkan Tata Kelola Pemerintahan yang Fokus Pada Pelayanan Publik dan Investasi 03. Penyelenggaraan Tata kelola Pemerintahan yang Baik	-		0,00	KANTOR KECAMATAN JORONG
	7.01.01.2.08.0004	Penyediaan Jasa Pelayanan Umum Kantor														
			Jumlah Laporan Penyediaan Jasa Pelayanan Umum Kantor yang Disediakan				12 Laporan	129.628.740,00	Kab. Tanah Laut, Semua Kecamatan, Semua Kel/Desa	PENDAPATAN ASLI DAERAH (PAD)	-	04. Meningkatkan Tata Kelola Pemerintahan yang Fokus Pada Pelayanan Publik dan Investasi 03. Penyelenggaraan Tata kelola Pemerintahan yang Baik	-		0,00	KANTOR KECAMATAN JORONG
	7.01.01.2.09	Pemeliharaan Barang Milik Daerah Penunjang Urusan Pemerintahan Daerah	*Persentase Capaian Pemeliharaan Barang Milik Daerah Penunjang Urusan Pemerintahan Daerah*	-			100 Persen	75.500.000,00			-	04. Meningkatkan Tata Kelola Pemerintahan yang Fokus Pada Pelayanan Publik dan Investasi 03. Penyelenggaraan Tata kelola Pemerintahan yang Baik	-	-	0,00	KANTOR KECAMATAN JORONG
	7.01.01.2.09.0001	Penyediaan Jasa Pemeliharaan, Biaya Pemeliharaan, dan Pajak Kendaraan Perorangan Dinas atau Kendaraan Dinas Jabatan														

NO	KODE	URUSAN / BIDANG URUSAN / PROGRAM / KEGIATAN / SUB KEGIATAN	INDIKATOR PROGRAM / KEGIATAN / SUB KEGIATAN	TARGET AKHIR PERIODE RENSTRA OPD	REALISASI CAPAIAN RENJA OPD TAHUN 2023	PRAKIRAAN CAPAIAN TARGET RENJA OPD TAHUN 2024	CAPAIAN KINERJA DAN KERANGKA PENDANAAN						KELOMPOK SASARAN	PRAKIRAAN MAJU RENCANA TAHUN 2026		PERANGKAT DAERAH PENANGGUNG JAWAB
							TARGET 2025	PAGU INDIKATIF (Rp)	LOKASI	SUMBER DANA	PRIORITAS			TARGET	PAGU INDIKATIF (Rp)	
											NASIONAL	DAERAH				
1	2	3	4	5	6	7	8	9	10	11	12	13	14	15	16	17
			Jumlah Kendaraan Perorangan Dinas atau Kendaraan Dinas Jabatan yang Dipelihara dan dibayarkan Pajaknya				1 Unit	37.500.000,00	Kab. Tanah Laut, Semua Kecamatan, Semua Kel/Desa	PENDAPATAN ASLI DAERAH (PAD)	-	04. Meningkatkan Tata Kelola Pemerintahan yang Fokus Pada Pelayanan Publik dan Investasi 03. Penyelenggaraan Tata kelola Pemerintahan yang Baik	-		0,00	KANTOR KECAMATAN JORONG
	7.01.01.2.09.0002	Penyediaan Jasa Pemeliharaan, Biaya Pemeliharaan, Pajak dan Perizinan Kendaraan Dinas Operasional atau Lapangan														
			Jumlah Kendaraan Dinas Operasional atau Lapangan yang Dipelihara dan dibayarkan Pajak dan Perizinannya				6 Unit	33.500.000,00	Kab. Tanah Laut, Semua Kecamatan, Semua Kel/Desa	PENDAPATAN ASLI DAERAH (PAD)	-	04. Meningkatkan Tata Kelola Pemerintahan yang Fokus Pada Pelayanan Publik dan Investasi 03. Penyelenggaraan Tata kelola Pemerintahan yang Baik	-		0,00	KANTOR KECAMATAN JORONG
	7.01.01.2.09.0006	Pemeliharaan Peralatan dan Mesin Lainnya														
			Jumlah Peralatan dan Mesin Lainnya yang Dipelihara				9 Unit	4.500.000,00	Kab. Tanah Laut, Semua Kecamatan, Semua Kel/Desa	PENDAPATAN ASLI DAERAH (PAD)	-	04. Meningkatkan Tata Kelola Pemerintahan yang Fokus Pada Pelayanan Publik dan Investasi 03. Penyelenggaraan Tata kelola Pemerintahan yang Baik	-		0,00	KANTOR KECAMATAN JORONG
2.	**7.01.02**	**PROGRAM PENYELENGGARAAN PEMERINTAHAN DAN PELAYANAN PUBLIK**	***Nilai IKM Kecamatan Jorong***	**86 Nilai**			**85 Nilai**	**4.960.099,00**						**86 Nilai**	**0,00**	

NO	KODE	URUSAN / BIDANG URUSAN / PROGRAM / KEGIATAN / SUB KEGIATAN	INDIKATOR PROGRAM / KEGIATAN / SUB KEGIATAN	TARGET AKHIR PERIODE RENSTRA OPD	REALISASI CAPAIAN RENJA OPD TAHUN 2023	PRAKIRAAN CAPAIAN TARGET RENJA OPD TAHUN 2024	CAPAIAN KINERJA DAN KERANGKA PENDANAAN						KELOMPOK SASARAN	PRAKIRAAN MAJU RENCANA TAHUN 2026		PERANGKAT DAERAH PENANGGUNG JAWAB
							TARGET 2025	PAGU INDIKATIF (Rp)	LOKASI	SUMBER DANA	PRIORITAS			TARGET	PAGU INDIKATIF (Rp)	
											NASIONAL	DAERAH				
1	2	3	4	5	6	7	8	9	10	11	12	13	14	15	16	17
	7.01.02.2.02	Penyelenggaraan Urusan Pemerintahan yang Tidak Dilaksanakan oleh Unit Kerja Perangkat Daerah yang Ada di Kecamatan	*Persentase Capaian Penyelenggaraan Urusan Pemerintahan yang Tidak Dilaksanakan oleh Unit Kerja Perangkat Daerah yang Ada di Kecamatan*	-			100 Persen	4.960.099,00			-	04. Meningkatkan Tata Kelola Pemerintahan yang Fokus Pada Pelayanan Publik dan Investasi 03. Penyelenggaraan Tata kelola Pemerintahan yang Baik	-	-	0,00	KANTOR KECAMATAN JORONG
	7.01.02.2.02.0002	Fasilitasi Percepatan Pencapaian Standar Pelayanan Minimal di Wilayah Kecamatan														
			Jumlah Laporan Fasilitasi Percepatan Pencapaian Standar Pelayanan Minimal di Wilayah Kecamatan				2 Laporan	4.960.099,00	-	PENDAPATAN ASLI DAERAH (PAD)	-	04. Meningkatkan Tata Kelola Pemerintahan yang Fokus Pada Pelayanan Publik dan Investasi 03. Penyelenggaraan Tata kelola Pemerintahan yang Baik	-		0,00	KANTOR KECAMATAN JORONG
3.	**7.01.03**	**PROGRAM PEMBERDAYAAN MASYARAKAT DESA DAN KELURAHAN**	***Nilai IKM Kecamatan Jorong***	**85 Nilai**			**85 Nilai**	**44.919.680,00**						**85 Nilai**	**0,00**	
	7.01.03.2.01	Koordinasi Kegiatan Pemberdayaan Desa	*Persentase Capaian Koordinasi Kegiatan Pemberdayaan Desa*	-			100 Persen	44.919.680,00			-	04. Meningkatkan Tata Kelola Pemerintahan yang Fokus Pada Pelayanan Publik dan Investasi 03. Penyelenggaraan Tata kelola Pemerintahan yang Baik	-	-	0,00	KANTOR KECAMATAN JORONG
	7.01.03.2.01.0003	Peningkatan Efektifitas Kegiatan Pemberdayaan Masyarakat di Wilayah Kecamatan														

NO	KODE	URUSAN / BIDANG URUSAN / PROGRAM / KEGIATAN / SUB KEGIATAN	INDIKATOR PROGRAM / KEGIATAN / SUB KEGIATAN	TARGET AKHIR PERIODE RENSTRA OPD	REALISASI CAPAIAN RENJA OPD TAHUN 2023	PRAKIRAAN CAPAIAN TARGET RENJA OPD TAHUN 2024	CAPAIAN KINERJA DAN KERANGKA PENDANAAN						KELOMPOK SASARAN	PRAKIRAAN MAJU RENCANA TAHUN 2026		PERANGKAT DAERAH PENANGGUNG JAWAB
							TARGET 2025	PAGU INDIKATIF (Rp)	LOKASI	SUMBER DANA	PRIORITAS			TARGET	PAGU INDIKATIF (Rp)	
											NASIONAL	DAERAH				
1	2	3	4	5	6	7	8	9	10	11	12	13	14	15	16	17
			Jumlah Laporan Peningkatan Efektivitas Kegiatan Pemberdayaan Masyarakat di Wilayah Kecamatan				2 Laporan	44.919.680,00	Kab. Tanah Laut, Semua Kecamatan, Semua Kel/Desa	PENDAPATAN ASLI DAERAH (PAD)	-	04. Meningkatkan Tata Kelola Pemerintahan yang Fokus Pada Pelayanan Publik dan Investasi 03. Penyelenggaraan Tata kelola Pemerintahan yang Baik	-		0,00	KANTOR KECAMATAN JORONG
4.	**7.01.04**	**PROGRAM KOORDINASI KETENTRAMAN DAN KETERTIBAN UMUM**	***Nilai IKM Kecamatan Jorong***	**85 Nilai**			**85 Nilai**	**7.129.250,00**						**85 Nilai**	**0,00**	
	7.01.04.2.01	Koordinasi Upaya Penyelenggaraan Ketenteraman dan Ketertiban Umum	*Persentase Capaian Koordinasi Upaya Penyelenggaraan Ketenteraman dan Ketertiban Umum*	-			100 Persen	7.129.250,00			-	04. Meningkatkan Tata Kelola Pemerintahan yang Fokus Pada Pelayanan Publik dan Investasi 03. Penyelenggaraan Tata kelola Pemerintahan yang Baik	-	-	0,00	KANTOR KECAMATAN JORONG
	7.01.04.2.01.0001	Sinergitas dengan Kepolisian Negara Republik Indonesia, Tentara Nasional Indonesia dan Instansi Vertikal di Wilayah Kecamatan														
			Jumlah Laporan Hasil Sinergitas dengan Kepolisian Negara Republik Indonesia, Tentara Nasional Indonesia dan Instansi Vertikal di Wilayah Kecamatan				2 Laporan	7.129.250,00	Kab. Tanah Laut, Semua Kecamatan, Semua Kel/Desa	PENDAPATAN ASLI DAERAH (PAD)	-	04. Meningkatkan Tata Kelola Pemerintahan yang Fokus Pada Pelayanan Publik dan Investasi 03. Penyelenggaraan Tata kelola Pemerintahan yang Baik	-		0,00	KANTOR KECAMATAN JORONG
5.	**7.01.05**	**PROGRAM PENYELENGGARAAN URUSAN PEMERINTAHAN UMUM**	***Nilai IKM Kecamatan Jorong***	**85 Nilai**			**85 Nilai**	**1.019.979.799,00**						**85 Nilai**	**0,00**	

NO	KODE	URUSAN / BIDANG URUSAN / PROGRAM / KEGIATAN / SUB KEGIATAN	INDIKATOR PROGRAM / KEGIATAN / SUB KEGIATAN	TARGET AKHIR PERIODE RENSTRA OPD	REALISASI CAPAIAN RENJA OPD TAHUN 2023	PRAKIRAAN CAPAIAN TARGET RENJA OPD TAHUN 2024	CAPAIAN KINERJA DAN KERANGKA PENDANAAN						KELOMPOK SASARAN	PRAKIRAAN MAJU RENCANA TAHUN 2026		PERANGKAT DAERAH PENANGGUNG JAWAB
							TARGET 2025	PAGU INDIKATIF (Rp)	LOKASI	SUMBER DANA	PRIORITAS			TARGET	PAGU INDIKATIF (Rp)	
											NASIONAL	DAERAH				
1	2	3	4	5	6	7	8	9	10	11	12	13	14	15	16	17
	7.01.05.2.01	Penyelenggaraan Urusan Pemerintahan Umum Sesuai Penugasan Kepala Daerah	*Persentase Capaian Penyelenggaraan Urusan Pemerintahan Umum sesuai Penugasan Kepala Daerah*	-			100 Persen	1.019.979.799,00			-	04. Meningkatkan Tata Kelola Pemerintahan yang Fokus Pada Pelayanan Publik dan Investasi 03. Penyelenggaraan Tata kelola Pemerintahan yang Baik	-	-	0,00	KANTOR KECAMATAN JORONG
	7.01.05.2.01.0001	Pembinaan Wawasan Kebangsaan dan Ketahanan Nasional dalam rangka Memantapkan Pengamalan Pancasila, Pelaksanaan Undang-Undang Dasar Negara Republik Indonesia Tahun 1945, Pelestarian Bhinneka Tunggal Ika serta Pemertahanan dan Pemeliharaan Keutuhan Negara Kesatuan Republik Indonesia														
			Jumlah Orang yang Mengikuti Pembinaan Wawasan Kebangsaan dan Ketahanan Nasional dalam rangka Memantapkan Pengamalan Pancasila, Pelaksanaan Undang-Undang Dasar Negara Republik Indonesia Tahun 1945, Pelestarian Bhinneka Tunggal Ika serta Pemertahanan dan Pemeliharaan Keutuhan Negara Kesatuan Republik Indonesia				24 Orang	99.988.384,00	Kab. Tanah Laut, Semua Kecamatan, Semua Kel/Desa	PENDAPATAN ASLI DAERAH (PAD)	-	04. Meningkatkan Tata Kelola Pemerintahan yang Fokus Pada Pelayanan Publik dan Investasi 03. Penyelenggaraan Tata kelola Pemerintahan yang Baik	-		0,00	KANTOR KECAMATAN JORONG
	7.01.05.2.01.0004	Pembinaan Kerukunan Antar Suku dan Intra Suku, Umat Beragama, Ras, dan Golongan Lainnya Guna Mewujudkan Stabilitas Keamanan Lokal, Regional, dan Nasional														
			Jumlah Orang yang Mengikuti Pembinaan Kerukunan Antar Suku dan Intra Suku , Umat Beragama, Ras, dan Golongan Lainnya Guna Mewujudkan Stabilitas Keamanan Lokal, Regional, dan Nasional				500 Orang	874.993.050,00	Kab. Tanah Laut, Semua Kecamatan, Semua Kel/Desa	PENDAPATAN ASLI DAERAH (PAD)	-	04. Meningkatkan Tata Kelola Pemerintahan yang Fokus Pada Pelayanan Publik dan Investasi 03. Penyelenggaraan Tata kelola Pemerintahan yang Baik	-		0,00	KANTOR KECAMATAN JORONG
	7.01.05.2.01.0008	Pelaksanaan Tugas Forum Koordinasi Pimpinan di Kecamatan														

NO	KODE	URUSAN / BIDANG URUSAN / PROGRAM / KEGIATAN / SUB KEGIATAN	INDIKATOR PROGRAM / KEGIATAN / SUB KEGIATAN	TARGET AKHIR PERIODE RENSTRA OPD	REALISASI CAPAIAN RENJA OPD TAHUN 2023	PRAKIRAAN CAPAIAN TARGET RENJA OPD TAHUN 2024	CAPAIAN KINERJA DAN KERANGKA PENDANAAN						KELOMPOK SASARAN	PRAKIRAAN MAJU RENCANA TAHUN 2026		PERANGKAT DAERAH PENANGGUNG JAWAB
							TARGET 2025	PAGU INDIKATIF (Rp)	LOKASI	SUMBER DANA	PRIORITAS			TARGET	PAGU INDIKATIF (Rp)	
											NASIONAL	DAERAH				
1	2	3	4	5	6	7	8	9	10	11	12	13	14	15	16	17
			Jumlah Dokumen Tugas Forum Koordinasi Pimpinan di Kecamatan				8 Dokumen	44.998.365,00	Kab. Tanah Laut, Semua Kecamatan, Semua Kel/Desa	PENDAPATAN ASLI DAERAH (PAD)	-	04. Meningkatkan Tata Kelola Pemerintahan yang Fokus Pada Pelayanan Publik dan Investasi 03. Penyelenggaraan Tata kelola Pemerintahan yang Baik	-		0,00	KANTOR KECAMATAN JORONG
6.	**7.01.06**	**PROGRAM PEMBINAAN DAN PENGAWASAN PEMERINTAHAN DESA**	***Nilai IKM Kecamatan Jorong***	**85 Nilai**			**85 Nilai**	**31.061.736,00**						**85 Nilai**	**0,00**	
	7.01.06.2.01	Fasilitasi, Rekomendasi dan Koordinasi Pembinaan dan Pengawasan Pemerintahan Desa	*Persentase Capaian Fasilitasi, Rekomendasi dan Koordinasi Pembinaan dan Pengawasan Pemerintahan Desa*	-			100 Persen	31.061.736,00			-	04. Meningkatkan Tata Kelola Pemerintahan yang Fokus Pada Pelayanan Publik dan Investasi 03. Penyelenggaraan Tata kelola Pemerintahan yang Baik	-	-	0,00	KANTOR KECAMATAN JORONG
	7.01.06.2.01.0003	Fasilitasi Pengelolaan Keuangan Desa dan Pendayagunaan Aset Desa														
			Jumlah Dokumen yang Difasilitasi dalam rangka Pengelolaan Keuangan Desa dan Pendayagunaan Aset Desa				11 Dokumen	14.850.000,00	Kab. Tanah Laut, Semua Kecamatan, Semua Kel/Desa	PENDAPATAN ASLI DAERAH (PAD)	-	04. Meningkatkan Tata Kelola Pemerintahan yang Fokus Pada Pelayanan Publik dan Investasi 03. Penyelenggaraan Tata kelola Pemerintahan yang Baik	-		0,00	KANTOR KECAMATAN JORONG
	7.01.06.2.01.0006	Fasilitasi Pelaksanaan Pemilihan Kepala Desa														

NO	KODE	URUSAN / BIDANG URUSAN / PROGRAM / KEGIATAN / SUB KEGIATAN	INDIKATOR PROGRAM / KEGIATAN / SUB KEGIATAN	TARGET AKHIR PERIODE RENSTRA OPD	REALISASI CAPAIAN RENJA OPD TAHUN 2023	PRAKIRAAN CAPAIAN TARGET RENJA OPD TAHUN 2024	CAPAIAN KINERJA DAN KERANGKA PENDANAAN						KELOMPOK SASARAN	PRAKIRAAN MAJU RENCANA TAHUN 2026		PERANGKAT DAERAH PENANGGUNG JAWAB
							TARGET 2025	PAGU INDIKATIF (Rp)	LOKASI	SUMBER DANA	PRIORITAS			TARGET	PAGU INDIKATIF (Rp)	
											NASIONAL	DAERAH				
1	2	3	4	5	6	7	8	9	10	11	12	13	14	15	16	17
			Jumlah Dokumen Fasilitasi dalam rangka Pelaksanaan Pemilihan Kepala Desa				1 Dokumen	5.385.320,00	Kab. Tanah Laut, Semua Kecamatan, Semua Kel/Desa	PENDAPATAN ASLI DAERAH (PAD)	-	04. Meningkatkan Tata Kelola Pemerintahan yang Fokus Pada Pelayanan Publik dan Investasi 03. Penyelenggaraan Tata kelola Pemerintahan yang Baik	-		0,00	KANTOR KECAMATAN JORONG
	7.01.06.2.01.0009	Fasilitasi Sinkronisasi Perencanaan Pembangunan Daerah dengan Pembangunan Desa														
			Jumlah Dokumen Sinkronisasi Perencanaan Pembangunan Daerah dengan Pembangunan Desa				2 Dokumen	10.826.416,00	Kab. Tanah Laut, Semua Kecamatan, Semua Kel/Desa	PENDAPATAN ASLI DAERAH (PAD)	-	04. Meningkatkan Tata Kelola Pemerintahan yang Fokus Pada Pelayanan Publik dan Investasi 03. Penyelenggaraan Tata kelola Pemerintahan yang Baik	-		0,00	KANTOR KECAMATAN JORONG
		KANTOR KECAMATAN KINTAP						**3.333.320.521,00**							**4.336.046.094,00**	
	7	**UNSUR KEWILAYAHAN**						**3.333.320.521,00**							**4.336.046.094,00**	
	7.01	**KECAMATAN**						**3.333.320.521,00**							**4.336.046.094,00**	
1.	**7.01.01**	**PROGRAM PENUNJANG URUSAN PEMERINTAHAN DAERAH KABUPATEN/KOTA**	***Indeks Kepuasan Sekretariat Kecamatan Kintap***	**91 Nilai**			**91 Nilai**	**2.776.538.416,00**						**91 Nilai**	**3.969.962.857,00**	
	7.01.01.2.01	Perencanaan, Penganggaran, dan Evaluasi Kinerja Perangkat Daerah	*Perencanaan, Penganggaran, dan Evaluasi Kinerja Perangkat Daerah*	-			100 %	5.999.478,00			Membangun dari Desa dan dari Bawah Untuk Pertumbuhan Ekonomi, Pemerataan Ekonomi, dan Pemberantasan Kemiskinan	03. Penyelenggaraan Tata kelola Pemerintahan yang Baik	Sekretariat Kecamatan	-	10.988.596,00	KANTOR KECAMATAN KINTAP
	7.01.01.2.01.0001	Penyusunan Dokumen Perencanaan Perangkat Daerah														

NO	KODE	URUSAN / BIDANG URUSAN / PROGRAM / KEGIATAN / SUB KEGIATAN	INDIKATOR PROGRAM / KEGIATAN / SUB KEGIATAN	TARGET AKHIR PERIODE RENSTRA OPD	REALISASI CAPAIAN RENJA OPD TAHUN 2023	PRAKIRAAN CAPAIAN TARGET RENJA OPD TAHUN 2024	CAPAIAN KINERJA DAN KERANGKA PENDANAAN						KELOMPOK SASARAN	PRAKIRAAN MAJU RENCANA TAHUN 2026		PERANGKAT DAERAH PENANGGUNG JAWAB
							TARGET 2025	PAGU INDIKATIF (Rp)	LOKASI	SUMBER DANA	PRIORITAS			TARGET	PAGU INDIKATIF (Rp)	
											NASIONAL	DAERAH				
1	2	3	4	5	6	7	8	9	10	11	12	13	14	15	16	17
			Jumlah Dokumen Perencanaan Perangkat Daerah				7 Dokumen	3.999.652,00	Kab. Tanah Laut, Kintap, Semua Kel/Desa	SISA LEBIH PERHITUNGAN ANGGARAN TAHUN SEBELUMNYA	Membangun dari Desa dan dari Bawah Untuk Pertumbuhan Ekonomi, Pemerataan Ekonomi, dan Pemberantasan Kemiskinan	03. Penyelenggaraan Tata kelola Pemerintahan yang Baik	Sekretariat Kecamatan		6.062.705,00	KANTOR KECAMATAN KINTAP
	7.01.01.2.01.0007	Evaluasi Kinerja Perangkat Daerah														
			Jumlah Laporan Evaluasi Kinerja Perangkat Daerah				4 Laporan	1.999.826,00	Kab. Tanah Laut, Kintap, Semua Kel/Desa	SISA LEBIH PERHITUNGAN ANGGARAN TAHUN SEBELUMNYA	Membangun dari Desa dan dari Bawah Untuk Pertumbuhan Ekonomi, Pemerataan Ekonomi, dan Pemberantasan Kemiskinan	03. Penyelenggaraan Tata kelola Pemerintahan yang Baik	Sekretariat Kecamatan		4.925.891,00	KANTOR KECAMATAN KINTAP
	7.01.01.2.02	Administrasi Keuangan Perangkat Daerah	*Persentase Capaian Administrasi Keuangan Perangkat Daerah*	-			100 Persen	2.061.807.388,00			Membangun dari Desa dan dari Bawah Untuk Pertumbuhan Ekonomi, Pemerataan Ekonomi, dan Pemberantasan Kemiskinan	03. Penyelenggaraan Tata kelola Pemerintahan yang Baik	Sekretariat Kecamatan	-	2.860.715.948,00	KANTOR KECAMATAN KINTAP
	7.01.01.2.02.0001	Penyediaan Gaji dan Tunjangan ASN														
			Jumlah Orang yang Menerima Gaji dan Tunjangan ASN				12 Orang/bulan	2.059.307.719,00	Kab. Tanah Laut, Kintap, Semua Kel/Desa	DANA TRANSFER UMUM-DANA ALOKASI UMUM	Membangun dari Desa dan dari Bawah Untuk Pertumbuhan Ekonomi, Pemerataan Ekonomi, dan Pemberantasan Kemiskinan	03. Penyelenggaraan Tata kelola Pemerintahan yang Baik	Sekretariat Kecamatan		2.854.516.779,00	KANTOR KECAMATAN KINTAP
	7.01.01.2.02.0003	Pelaksanaan Penatausahaan dan Pengujian/Verifikasi Keuangan SKPD														

NO	KODE	URUSAN / BIDANG URUSAN / PROGRAM / KEGIATAN / SUB KEGIATAN	INDIKATOR PROGRAM / KEGIATAN / SUB KEGIATAN	TARGET AKHIR PERIODE RENSTRA OPD	REALISASI CAPAIAN RENJA OPD TAHUN 2023	PRAKIRAAN CAPAIAN TARGET RENJA OPD TAHUN 2024	CAPAIAN KINERJA DAN KERANGKA PENDANAAN						KELOMPOK SASARAN	PRAKIRAAN MAJU RENCANA TAHUN 2026		PERANGKAT DAERAH PENANGGUNG JAWAB
							TARGET 2025	PAGU INDIKATIF (Rp)	LOKASI	SUMBER DANA	PRIORITAS			TARGET	PAGU INDIKATIF (Rp)	
											NASIONAL	DAERAH				
1	2	3	4	5	6	7	8	9	10	11	12	13	14	15	16	17
			Jumlah Dokumen Penatausahaan dan Pengujian/Verifikasi Keuangan SKPD				19 Dokumen	2.499.669,00	Kab. Tanah Laut, Kintap, Semua Kel/Desa	SISA LEBIH PERHITUNGAN ANGGARAN TAHUN SEBELUMNYA	Membangun dari Desa dan dari Bawah Untuk Pertumbuhan Ekonomi, Pemerataan Ekonomi, dan Pemberantasan Kemiskinan	03. Penyelenggaraan Tata kelola Pemerintahan yang Baik	Sekretariat Kecamatan		6.199.169,00	KANTOR KECAMATAN KINTAP
	7.01.01.2.06	Administrasi Umum Perangkat Daerah	*Persentase Capaian Administrasi Umum Perangkat Daerah*	-			100 Persen	259.196.484,00			Membangun dari Desa dan dari Bawah Untuk Pertumbuhan Ekonomi, Pemerataan Ekonomi, dan Pemberantasan Kemiskinan	03. Penyelenggaraan Tata kelola Pemerintahan yang Baik	Sekretariat Kecamatan	-	340.799.838,00	KANTOR KECAMATAN KINTAP
	7.01.01.2.06.0001	Penyediaan Komponen Instalasi Listrik/Penerangan Bangunan Kantor														
			Jumlah Paket Komponen Instalasi Listrik/Penerangan Bangunan Kantor yang Disediakan				2 Paket	6.664.968,00	Kab. Tanah Laut, Kintap, Semua Kel/Desa	SISA LEBIH PERHITUNGAN ANGGARAN TAHUN SEBELUMNYA	Membangun dari Desa dan dari Bawah Untuk Pertumbuhan Ekonomi, Pemerataan Ekonomi, dan Pemberantasan Kemiskinan	03. Penyelenggaraan Tata kelola Pemerintahan yang Baik	Sekretariat Kecamatan		7.332.623,00	KANTOR KECAMATAN KINTAP
	7.01.01.2.06.0002	Penyediaan Peralatan dan Perlengkapan Kantor														
			Jumlah Paket Peralatan dan Perlengkapan Kantor yang Disediakan				2 Paket	24.992.784,00	Kab. Tanah Laut, Kintap, Semua Kel/Desa	SISA LEBIH PERHITUNGAN ANGGARAN TAHUN SEBELUMNYA	Membangun dari Desa dan dari Bawah Untuk Pertumbuhan Ekonomi, Pemerataan Ekonomi, dan Pemberantasan Kemiskinan	03. Penyelenggaraan Tata kelola Pemerintahan yang Baik	Sekretariat Kecamatan		39.276.215,00	KANTOR KECAMATAN KINTAP
	7.01.01.2.06.0003	Penyediaan Peralatan Rumah Tangga														

NO	KODE	URUSAN / BIDANG URUSAN / PROGRAM / KEGIATAN / SUB KEGIATAN	INDIKATOR PROGRAM / KEGIATAN / SUB KEGIATAN	TARGET AKHIR PERIODE RENSTRA OPD	REALISASI CAPAIAN RENJA OPD TAHUN 2023	PRAKIRAAN CAPAIAN TARGET RENJA OPD TAHUN 2024	CAPAIAN KINERJA DAN KERANGKA PENDANAAN						KELOMPOK SASARAN	PRAKIRAAN MAJU RENCANA TAHUN 2026		PERANGKAT DAERAH PENANGGUNG JAWAB
							TARGET 2025	PAGU INDIKATIF (Rp)	LOKASI	SUMBER DANA	PRIORITAS			TARGET	PAGU INDIKATIF (Rp)	
											NASIONAL	DAERAH				
1	2	3	4	5	6	7	8	9	10	11	12	13	14	15	16	17
			Jumlah Paket Peralatan Rumah Tangga yang Disediakan				1 Paket	9.548.924,00	Kab. Tanah Laut, Kintap, Semua Kel/Desa	SISA LEBIH PERHITUNGAN ANGGARAN TAHUN SEBELUMNYA	Membangun dari Desa dan dari Bawah Untuk Pertumbuhan Ekonomi, Pemerataan Ekonomi, dan Pemberantasan Kemiskinan	02. Pemantapan Kualitas Sumber Daya Manusia Yang Unggul dan Berdaya Saing 03. Penyelenggaraan Tata kelola Pemerintahan yang Baik	Sekretariat Kecamatan		10.551.000,00	KANTOR KECAMATAN KINTAP
	7.01.01.2.06.0005	Penyediaan Barang Cetakan dan Penggandaan														
			Jumlah Paket Barang Cetakan dan Penggandaan yang Disediakan				1 Paket	2.999.808,00	Kab. Tanah Laut, Kintap, Semua Kel/Desa	SISA LEBIH PERHITUNGAN ANGGARAN TAHUN SEBELUMNYA	Membangun dari Desa dan dari Bawah Untuk Pertumbuhan Ekonomi, Pemerataan Ekonomi, dan Pemberantasan Kemiskinan	03. Penyelenggaraan Tata kelola Pemerintahan yang Baik	Sekretariat Kecamatan		3.000.000,00	KANTOR KECAMATAN KINTAP
	7.01.01.2.06.0007	Penyediaan Bahan/Material														
			Jumlah Paket Bahan/Material yang Disediakan				2 Paket	15.000.000,00	Kab. Tanah Laut, Kintap, Semua Kel/Desa	SISA LEBIH PERHITUNGAN ANGGARAN TAHUN SEBELUMNYA	Membangun dari Desa dan dari Bawah Untuk Pertumbuhan Ekonomi, Pemerataan Ekonomi, dan Pemberantasan Kemiskinan	03. Penyelenggaraan Tata kelola Pemerintahan yang Baik	Sekretariat Kecamatan		20.000.000,00	KANTOR KECAMATAN KINTAP
	7.01.01.2.06.0009	Penyelenggaraan Rapat Koordinasi dan Konsultasi SKPD														
			Jumlah Laporan Penyelenggaraan Rapat Koordinasi dan Konsultasi SKPD				12 Laporan	199.990.000,00	Kab. Tanah Laut, Kintap, Semua Kel/Desa	SISA LEBIH PERHITUNGAN ANGGARAN TAHUN SEBELUMNYA	Membangun dari Desa dan dari Bawah Untuk Pertumbuhan Ekonomi, Pemerataan Ekonomi, dan Pemberantasan Kemiskinan	03. Penyelenggaraan Tata kelola Pemerintahan yang Baik	Sekretariat Kecamatan		260.640.000,00	KANTOR KECAMATAN KINTAP

NO	KODE	URUSAN / BIDANG URUSAN / PROGRAM / KEGIATAN / SUB KEGIATAN	INDIKATOR PROGRAM / KEGIATAN / SUB KEGIATAN	TARGET AKHIR PERIODE RENSTRA OPD	REALISASI CAPAIAN RENJA OPD TAHUN 2023	PRAKIRAAN CAPAIAN TARGET RENJA OPD TAHUN 2024	CAPAIAN KINERJA DAN KERANGKA PENDANAAN						KELOMPOK SASARAN	PRAKIRAAN MAJU RENCANA TAHUN 2026		PERANGKAT DAERAH PENANGGUNG JAWAB
							TARGET 2025	PAGU INDIKATIF (Rp)	LOKASI	SUMBER DANA	PRIORITAS			TARGET	PAGU INDIKATIF (Rp)	
											NASIONAL	DAERAH				
1	2	3	4	5	6	7	8	9	10	11	12	13	14	15	16	17
	7.01.01.2.07	Pengadaan Barang Milik Daerah Penunjang Urusan Pemerintah Daerah	*Persentase Capaian Pengadaaan Barang Milik Daerah Penunjang Urusan Pemerintahan Daerah*	-			100 Persen	74.246.326,00			Membangun dari Desa dan dari Bawah Untuk Pertumbuhan Ekonomi, Pemerataan Ekonomi, dan Pemberantasan Kemiskinan	04. Meningkatkan Tata Kelola Pemerintahan yang Fokus Pada Pelayanan Publik dan Investasi 03. Penyelenggaraan Tata kelola Pemerintahan yang Baik	Sekretariat Kecamatan	-	343.000.000,00	KANTOR KECAMATAN KINTAP
	7.01.01.2.07.0002	Pengadaan Kendaraan Dinas Operasional atau Lapangan														
			Jumlah Unit Kendaraan Dinas Operasional atau Lapangan yang Disediakan				0 Unit	0,00	Kab. Tanah Laut, Semua Kecamatan, Semua Kel/Desa Kab. Tanah Laut, Kintap, Semua Kel/Desa	SISA LEBIH PERHITUNGAN ANGGARAN TAHUN SEBELUMNYA	Membangun dari Desa dan dari Bawah Untuk Pertumbuhan Ekonomi, Pemerataan Ekonomi, dan Pemberantasan Kemiskinan	04. Meningkatkan Tata Kelola Pemerintahan yang Fokus Pada Pelayanan Publik dan Investasi 03. Penyelenggaraan Tata kelola Pemerintahan yang Baik	Sekretariat Kecamatan		48.000.000,00	KANTOR KECAMATAN KINTAP
	7.01.01.2.07.0005	Pengadaan Mebel														
			Jumlah Paket Mebel yang Disediakan				25 Unit	11.100.000,00	Kab. Tanah Laut, Kintap, Semua Kel/Desa	SISA LEBIH PERHITUNGAN ANGGARAN TAHUN SEBELUMNYA	Membangun dari Desa dan dari Bawah Untuk Pertumbuhan Ekonomi, Pemerataan Ekonomi, dan Pemberantasan Kemiskinan	03. Penyelenggaraan Tata kelola Pemerintahan yang Baik	Sekretariat Kecamatan		30.000.000,00	KANTOR KECAMATAN KINTAP
	7.01.01.2.07.0006	Pengadaan Peralatan dan Mesin Lainnya														
			Jumlah Unit Peralatan dan Mesin Lainnya yang Disediakan				4 Unit	43.721.326,00	Kab. Tanah Laut, Kintap, Semua Kel/Desa	SISA LEBIH PERHITUNGAN ANGGARAN TAHUN SEBELUMNYA	Membangun dari Desa dan dari Bawah Untuk Pertumbuhan Ekonomi, Pemerataan Ekonomi, dan Pemberantasan Kemiskinan	04. Meningkatkan Tata Kelola Pemerintahan yang Fokus Pada Pelayanan Publik dan Investasi 03. Penyelenggaraan Tata kelola Pemerintahan yang Baik	Sekretariat Kecamatan		65.000.000,00	KANTOR KECAMATAN KINTAP

NO	KODE	URUSAN / BIDANG URUSAN / PROGRAM / KEGIATAN / SUB KEGIATAN	INDIKATOR PROGRAM / KEGIATAN / SUB KEGIATAN	TARGET AKHIR PERIODE RENSTRA OPD	REALISASI CAPAIAN RENJA OPD TAHUN 2023	PRAKIRAAN CAPAIAN TARGET RENJA OPD TAHUN 2024	CAPAIAN KINERJA DAN KERANGKA PENDANAAN						KELOMPOK SASARAN	PRAKIRAAN MAJU RENCANA TAHUN 2026		PERANGKAT DAERAH PENANGGUNG JAWAB
							TARGET 2025	PAGU INDIKATIF (Rp)	LOKASI	SUMBER DANA	PRIORITAS			TARGET	PAGU INDIKATIF (Rp)	
											NASIONAL	DAERAH				
1	2	3	4	5	6	7	8	9	10	11	12	13	14	15	16	17
	7.01.01.2.07.0010	Pengadaan Sarana dan Prasarana Gedung Kantor atau Bangunan Lainnya														
			Jumlah Unit Sarana dan Prasarana Gedung Kantor atau Bangunan Lainnya yang Disediakan				20 Unit	19.425.000,00	Kab. Tanah Laut, Kintap, Semua Kel/Desa	SISA LEBIH PERHITUNGAN ANGGARAN TAHUN SEBELUMNYA	Membangun dari Desa dan dari Bawah Untuk Pertumbuhan Ekonomi, Pemerataan Ekonomi, dan Pemberantasan Kemiskinan	03. Penyelenggaraan Tata kelola Pemerintahan yang Baik	Sekretariat Kecamatan		200.000.000,00	KANTOR KECAMATAN KINTAP
	7.01.01.2.08	Penyediaan Jasa Penunjang Urusan Pemerintahan Daerah	*Persentase Capaian Penyediaan Jasa Penunjang Urusan Pemerintahan Daerah*	-			100 Persen	279.488.740,00			Membangun dari Desa dan dari Bawah Untuk Pertumbuhan Ekonomi, Pemerataan Ekonomi, dan Pemberantasan Kemiskinan	03. Penyelenggaraan Tata kelola Pemerintahan yang Baik	Sekretariat Kecamatan	-	271.458.475,00	KANTOR KECAMATAN KINTAP
	7.01.01.2.08.0001	Penyediaan Jasa Surat Menyurat														
			Jumlah Laporan Penyediaan Jasa Surat Menyurat				12 Laporan	2.000.000,00	Kab. Tanah Laut, Kintap, Semua Kel/Desa	SISA LEBIH PERHITUNGAN ANGGARAN TAHUN SEBELUMNYA	Membangun dari Desa dan dari Bawah Untuk Pertumbuhan Ekonomi, Pemerataan Ekonomi, dan Pemberantasan Kemiskinan	03. Penyelenggaraan Tata kelola Pemerintahan yang Baik	Sekretariat Kecamatan		2.000.000,00	KANTOR KECAMATAN KINTAP
	7.01.01.2.08.0002	Penyediaan Jasa Komunikasi, Sumber Daya Air dan Listrik														
			Jumlah Laporan Penyediaan Jasa Komunikasi, Sumber Daya Air dan Listrik yang Disediakan				12 Laporan	44.300.000,00	Kab. Tanah Laut, Kintap, Semua Kel/Desa	SISA LEBIH PERHITUNGAN ANGGARAN TAHUN SEBELUMNYA	Membangun dari Desa dan dari Bawah Untuk Pertumbuhan Ekonomi, Pemerataan Ekonomi, dan Pemberantasan Kemiskinan	03. Penyelenggaraan Tata kelola Pemerintahan yang Baik	Sekretariat Kecamatan		50.622.401,00	KANTOR KECAMATAN KINTAP
	7.01.01.2.08.0004	Penyediaan Jasa Pelayanan Umum Kantor														

NO	KODE	URUSAN / BIDANG URUSAN / PROGRAM / KEGIATAN / SUB KEGIATAN	INDIKATOR PROGRAM / KEGIATAN / SUB KEGIATAN	TARGET AKHIR PERIODE RENSTRA OPD	REALISASI CAPAIAN RENJA OPD TAHUN 2023	PRAKIRAAN CAPAIAN TARGET RENJA OPD TAHUN 2024	CAPAIAN KINERJA DAN KERANGKA PENDANAAN						KELOMPOK SASARAN	PRAKIRAAN MAJU RENCANA TAHUN 2026		PERANGKAT DAERAH PENANGGUNG JAWAB
							TARGET 2025	PAGU INDIKATIF (Rp)	LOKASI	SUMBER DANA	PRIORITAS			TARGET	PAGU INDIKATIF (Rp)	
											NASIONAL	DAERAH				
1	2	3	4	5	6	7	8	9	10	11	12	13	14	15	16	17
			Jumlah Laporan Penyediaan Jasa Pelayanan Umum Kantor yang Disediakan				12 Laporan	233.188.740,00	Kab. Tanah Laut, Kintap, Semua Kel/Desa	SISA LEBIH PERHITUNGAN ANGGARAN TAHUN SEBELUMNYA	Membangun dari Desa dan dari Bawah Untuk Pertumbuhan Ekonomi, Pemerataan Ekonomi, dan Pemberantasan Kemiskinan	03. Penyelenggaraan Tata kelola Pemerintahan yang Baik	Sekretariat Kecamatan		218.836.074,00	KANTOR KECAMATAN KINTAP
	7.01.01.2.09	Pemeliharaan Barang Milik Daerah Penunjang Urusan Pemerintahan Daerah	*Persentase Capaian Pemeliharaan Barang Milik Daerah Penunjang Urusan Pemerintahan Daerah*	-			100 Persen	95.800.000,00			Membangun dari Desa dan dari Bawah Untuk Pertumbuhan Ekonomi, Pemerataan Ekonomi, dan Pemberantasan Kemiskinan	03. Penyelenggaraan Tata kelola Pemerintahan yang Baik	Sekretariat Kecamatan	-	143.000.000,00	KANTOR KECAMATAN KINTAP
	7.01.01.2.09.0001	Penyediaan Jasa Pemeliharaan, Biaya Pemeliharaan, dan Pajak Kendaraan Perorangan Dinas atau Kendaraan Dinas Jabatan														
			Jumlah Kendaraan Perorangan Dinas atau Kendaraan Dinas Jabatan yang Dipelihara dan dibayarkan Pajaknya				1 Unit	37.500.000,00	Kab. Tanah Laut, Kintap, Semua Kel/Desa	SISA LEBIH PERHITUNGAN ANGGARAN TAHUN SEBELUMNYA	Membangun dari Desa dan dari Bawah Untuk Pertumbuhan Ekonomi, Pemerataan Ekonomi, dan Pemberantasan Kemiskinan	03. Penyelenggaraan Tata kelola Pemerintahan yang Baik	Sekretariat Kecamatan		40.000.000,00	KANTOR KECAMATAN KINTAP
	7.01.01.2.09.0002	Penyediaan Jasa Pemeliharaan, Biaya Pemeliharaan, Pajak dan Perizinan Kendaraan Dinas Operasional atau Lapangan														
			Jumlah Kendaraan Dinas Operasional atau Lapangan yang Dipelihara dan dibayarkan Pajak dan Perizinannya				6 Unit	48.500.000,00	Kab. Tanah Laut, Kintap, Semua Kel/Desa	SISA LEBIH PERHITUNGAN ANGGARAN TAHUN SEBELUMNYA	Membangun dari Desa dan dari Bawah Untuk Pertumbuhan Ekonomi, Pemerataan Ekonomi, dan Pemberantasan Kemiskinan	03. Penyelenggaraan Tata kelola Pemerintahan yang Baik	Sekretariat Kecamatan		54.000.000,00	KANTOR KECAMATAN KINTAP
	7.01.01.2.09.0005	Pemeliharaan Mebel														

NO	KODE	URUSAN / BIDANG URUSAN / PROGRAM / KEGIATAN / SUB KEGIATAN	INDIKATOR PROGRAM / KEGIATAN / SUB KEGIATAN	TARGET AKHIR PERIODE RENSTRA OPD	REALISASI CAPAIAN RENJA OPD TAHUN 2023	PRAKIRAAN CAPAIAN TARGET RENJA OPD TAHUN 2024	CAPAIAN KINERJA DAN KERANGKA PENDANAAN						KELOMPOK SASARAN	PRAKIRAAN MAJU RENCANA TAHUN 2026		PERANGKAT DAERAH PENANGGUNG JAWAB
							TARGET 2025	PAGU INDIKATIF (Rp)	LOKASI	SUMBER DANA	PRIORITAS			TARGET	PAGU INDIKATIF (Rp)	
											NASIONAL	DAERAH				
1	2	3	4	5	6	7	8	9	10	11	12	13	14	15	16	17
			Jumlah Mebel yang Dipelihara				0 Unit	0,00	Kab. Tanah Laut, Kintap, Semua Kel/Desa	SISA LEBIH PERHITUNGAN ANGGARAN TAHUN SEBELUMNYA	Membangun dari Desa dan dari Bawah Untuk Pertumbuhan Ekonomi, Pemerataan Ekonomi, dan Pemberantasan Kemiskinan	03. Penyelenggaraan Tata kelola Pemerintahan yang Baik	Sekretariat Kecamatan		5.000.000,00	KANTOR KECAMATAN KINTAP
	7.01.01.2.09.0006	Pemeliharaan Peralatan dan Mesin Lainnya														
			Jumlah Peralatan dan Mesin Lainnya yang Dipelihara				19 Unit	9.800.000,00	Kab. Tanah Laut, Kintap, Semua Kel/Desa	SISA LEBIH PERHITUNGAN ANGGARAN TAHUN SEBELUMNYA	Membangun dari Desa dan dari Bawah Untuk Pertumbuhan Ekonomi, Pemerataan Ekonomi, dan Pemberantasan Kemiskinan	03. Penyelenggaraan Tata kelola Pemerintahan yang Baik	Sekretariat Kecamatan		20.000.000,00	KANTOR KECAMATAN KINTAP
	7.01.01.2.09.0009	Pemeliharaan/Rehabilitasi Gedung Kantor dan Bangunan Lainnya														
			Jumlah Gedung Kantor dan Bangunan Lainnya yang Dipelihara/Direhabilitasi				0 Unit	0,00	Kab. Tanah Laut, Kintap, Semua Kel/Desa	SISA LEBIH PERHITUNGAN ANGGARAN TAHUN SEBELUMNYA	Membangun dari Desa dan dari Bawah Untuk Pertumbuhan Ekonomi, Pemerataan Ekonomi, dan Pemberantasan Kemiskinan	03. Penyelenggaraan Tata kelola Pemerintahan yang Baik	Sekretariat Kecamatan		24.000.000,00	KANTOR KECAMATAN KINTAP
2.	**7.01.02**	**PROGRAM PENYELENGGARAAN PEMERINTAHAN DAN PELAYANAN PUBLIK**	***Nilai Indeks Kepuasan Masyarakat (IKM) Kecamatan Kintap***	**91 Nilai**			**91 Nilai**	**8.499.547,00**						**91 Nilai**	**8.499.752,00**	
	7.01.02.2.01	Koordinasi Penyelenggaraan Kegiatan Pemerintahan di Tingkat Kecamatan	*Persentase Capaian Koordinasi Penyelenggaraan Pemerintahan di tingkat Kecamatan*	-			100 Persen	8.499.547,00			Meningkatkan Sumber Daya Manusia Yang Berkualitas Dan Berdaya Saing	03. Penyelenggaraan Tata kelola Pemerintahan yang Baik	Pemerintah Desa se Kecamatan Kintap	-	8.499.752,00	KANTOR KECAMATAN KINTAP
	7.01.02.2.01.0001	Koordinasi/Sinergi Perencanaan dan Pelaksanaan Kegiatan Pemerintahan dengan Perangkat Daerah dan Instansi Vertikal Terkait														

NO	KODE	URUSAN / BIDANG URUSAN / PROGRAM / KEGIATAN / SUB KEGIATAN	INDIKATOR PROGRAM / KEGIATAN / SUB KEGIATAN	TARGET AKHIR PERIODE RENSTRA OPD	REALISASI CAPAIAN RENJA OPD TAHUN 2023	PRAKIRAAN CAPAIAN TARGET RENJA OPD TAHUN 2024	CAPAIAN KINERJA DAN KERANGKA PENDANAAN						KELOMPOK SASARAN	PRAKIRAAN MAJU RENCANA TAHUN 2026		PERANGKAT DAERAH PENANGGUNG JAWAB
							TARGET 2025	PAGU INDIKATIF (Rp)	LOKASI	SUMBER DANA	PRIORITAS			TARGET	PAGU INDIKATIF (Rp)	
											NASIONAL	DAERAH				
1	2	3	4	5	6	7	8	9	10	11	12	13	14	15	16	17
			Jumlah Laporan Koordinasi/Sinergi Perencanaan dan Pelaksanaan Kegiatan Pemerintahan dengan Perangkat Daerah dan Instansi Vertikal Terkait				2 Laporan	8.499.547,00	Kab. Tanah Laut, Kintap, Semua Kel/Desa	SISA LEBIH PERHITUNGAN ANGGARAN TAHUN SEBELUMNYA	Meningkatkan Sumber Daya Manusia Yang Berkualitas Dan Berdaya Saing	03. Penyelenggaraan Tata kelola Pemerintahan yang Baik	Pemerintah Desa se Kecamatan Kintap		8.499.752,00	KANTOR KECAMATAN KINTAP
3.	**7.01.03**	**PROGRAM PEMBERDAYAAN MASYARAKAT DESA DAN KELURAHAN**	***Nilai Indeks Kepuasan Masyarakat (IKM) Kecamatan Kintap***	**91 Nilai**			**91 Nilai**	**22.668.784,00**						**91 Nilai**	**22.725.049,00**	
	7.01.03.2.01	Koordinasi Kegiatan Pemberdayaan Desa	*Persentase capaian Koordinasi Kegiatan Pemberdayaan Desa*	-			100 Persen	22.668.784,00			Meningkatkan Sumber Daya Manusia Yang Berkualitas Dan Berdaya Saing	03. Penyelenggaraan Tata kelola Pemerintahan yang Baik	IKM dan UKM serta Kelompok Pemberdayaan Kesejahteraan Keluarga di Wilayah Kecamatan kintap	-	22.725.049,00	KANTOR KECAMATAN KINTAP
	7.01.03.2.01.0002	Sinkronisasi Program Kerja dan Kegiatan Pemberdayaan Masyarakat yang Dilakukan oleh Pemerintah dan Swasta di Wilayah Kerja Kecamatan														
			Jumlah Dokumen Sinkronisasi Program Kerja dan Kegiatan Pemberdayaan Masyarakat yang Dilakukan oleh Pemerintah dan Swasta di Wilayah Kerja Kecamatan				2 Dokumen	6.843.059,00	Kab. Tanah Laut, Kintap, Semua Kel/Desa	SISA LEBIH PERHITUNGAN ANGGARAN TAHUN SEBELUMNYA	Meningkatkan Sumber Daya Manusia Yang Berkualitas Dan Berdaya Saing	03. Penyelenggaraan Tata kelola Pemerintahan yang Baik	IKM dan UKM serta Kelompok Pemberdayaan Kesejahteraan Keluarga di Wilayah Kecamatan kintap		6.843.500,00	KANTOR KECAMATAN KINTAP
	7.01.03.2.01.0003	Peningkatan Efektifitas Kegiatan Pemberdayaan Masyarakat di Wilayah Kecamatan														
			Jumlah Laporan Peningkatan Efektivitas Kegiatan Pemberdayaan Masyarakat di Wilayah Kecamatan				12 Laporan	15.825.725,00	Kab. Tanah Laut, Kintap, Semua Kel/Desa	SISA LEBIH PERHITUNGAN ANGGARAN TAHUN SEBELUMNYA	Meningkatkan Sumber Daya Manusia Yang Berkualitas Dan Berdaya Saing	03. Penyelenggaraan Tata kelola Pemerintahan yang Baik	IKM dan UKM serta Kelompok Pemberdayaan Kesejahteraan Keluarga di Wilayah Kecamatan kintap		15.881.549,00	KANTOR KECAMATAN KINTAP
4.	**7.01.05**	**PROGRAM PENYELENGGARAAN URUSAN PEMERINTAHAN UMUM**	***Nilai Indeks Kepuasan Masyarakat (IKM) Kecamatan Kintap***	**91 Nilai**			**91 Nilai**	**503.489.078,00**						**91 Nilai**	**309.781.331,00**	
	7.01.05.2.01	Penyelenggaraan Urusan Pemerintahan Umum Sesuai Penugasan Kepala Daerah	*Persentase Capaian Penyelenggaraan Urusan Pemerintahan Umum sesuai Penugasan Kepala Daerah*	-			100 Persen	503.489.078,00			Meningkatkan Sumber Daya Manusia Yang Berkualitas Dan Berdaya Saing	03. Penyelenggaraan Tata kelola Pemerintahan yang Baik	Kelompok Masyarakat, Kelompok Keagamaan, Penerima Bantuan Sosial di Wilayah Kecamatan Kintap	-	309.781.331,00	KANTOR KECAMATAN KINTAP

NO	KODE	URUSAN / BIDANG URUSAN / PROGRAM / KEGIATAN / SUB KEGIATAN	INDIKATOR PROGRAM / KEGIATAN / SUB KEGIATAN	TARGET AKHIR PERIODE RENSTRA OPD	REALISASI CAPAIAN RENJA OPD TAHUN 2023	PRAKIRAAN CAPAIAN TARGET RENJA OPD TAHUN 2024	CAPAIAN KINERJA DAN KERANGKA PENDANAAN						KELOMPOK SASARAN	PRAKIRAAN MAJU RENCANA TAHUN 2026		PERANGKAT DAERAH PENANGGUNG JAWAB
							TARGET 2025	PAGU INDIKATIF (Rp)	LOKASI	SUMBER DANA	PRIORITAS			TARGET	PAGU INDIKATIF (Rp)	
											NASIONAL	DAERAH				
1	2	3	4	5	6	7	8	9	10	11	12	13	14	15	16	17
	7.01.05.2.01.0001	Pembinaan Wawasan Kebangsaan dan Ketahanan Nasional dalam rangka Memantapkan Pengamalan Pancasila, Pelaksanaan Undang-Undang Dasar Negara Republik Indonesia Tahun 1945, Pelestarian Bhinneka Tunggal Ika serta Pemertahanan dan Pemeliharaan Keutuhan Negara Kesatuan Republik Indonesia														
			Jumlah Orang yang Mengikuti Pembinaan Wawasan Kebangsaan dan Ketahanan Nasional dalam rangka Memantapkan Pengamalan Pancasila, Pelaksanaan Undang-Undang Dasar Negara Republik Indonesia Tahun 1945, Pelestarian Bhinneka Tunggal Ika serta Pemertahanan dan Pemeliharaan Keutuhan Negara Kesatuan Republik Indonesia				17 Orang	99.829.385,00	Kab. Tanah Laut, Kintap, Semua Kel/Desa	SISA LEBIH PERHITUNGAN ANGGARAN TAHUN SEBELUMNYA	Meningkatkan Sumber Daya Manusia Yang Berkualitas Dan Berdaya Saing	03. Penyelenggaraan Tata kelola Pemerintahan yang Baik	Kelompok Masyarakat, Kelompok Keagamaan, Penerima Bantuan Sosial di Wilayah Kecamatan Kintap		99.931.331,00	KANTOR KECAMATAN KINTAP
	7.01.05.2.01.0004	Pembinaan Kerukunan Antar Suku dan Intra Suku, Umat Beragama, Ras, dan Golongan Lainnya Guna Mewujudkan Stabilitas Keamanan Lokal, Regional, dan Nasional														
			Jumlah Orang yang Mengikuti Pembinaan Kerukunan Antar Suku dan Intra Suku , Umat Beragama, Ras, dan Golongan Lainnya Guna Mewujudkan Stabilitas Keamanan Lokal, Regional, dan Nasional				2000 Orang	354.989.605,00	Kab. Tanah Laut, Kintap, Semua Kel/Desa	SISA LEBIH PERHITUNGAN ANGGARAN TAHUN SEBELUMNYA	Meningkatkan Sumber Daya Manusia Yang Berkualitas Dan Berdaya Saing	03. Penyelenggaraan Tata kelola Pemerintahan yang Baik	Kelompok Masyarakat, Kelompok Keagamaan, Penerima Bantuan Sosial di Wilayah Kecamatan Kintap		160.000.000,00	KANTOR KECAMATAN KINTAP
	7.01.05.2.01.0005	Penanganan Konflik Sosial Sesuai Ketentuan Peraturan Perundang-Undangan														
			Jumlah Laporan Konflik yang Ditangani Sesuai Ketentuan Peraturan Perundang-Undangan				12 Laporan	8.100.000,00	Kab. Tanah Laut, Kintap, Semua Kel/Desa	SISA LEBIH PERHITUNGAN ANGGARAN TAHUN SEBELUMNYA	Meningkatkan Sumber Daya Manusia Yang Berkualitas Dan Berdaya Saing	03. Penyelenggaraan Tata kelola Pemerintahan yang Baik	Kelompok Masyarakat, Kelompok Keagamaan, Penerima Bantuan Sosial di Wilayah Kecamatan Kintap		8.250.000,00	KANTOR KECAMATAN KINTAP
	7.01.05.2.01.0008	Pelaksanaan Tugas Forum Koordinasi Pimpinan di Kecamatan														
			Jumlah Dokumen Tugas Forum Koordinasi Pimpinan di Kecamatan				8 Dokumen	40.570.088,00	Kab. Tanah Laut, Kintap, Semua Kel/Desa	SISA LEBIH PERHITUNGAN ANGGARAN TAHUN SEBELUMNYA	Meningkatkan Sumber Daya Manusia Yang Berkualitas Dan Berdaya Saing	03. Penyelenggaraan Tata kelola Pemerintahan yang Baik	Kelompok Masyarakat, Kelompok Keagamaan, Penerima Bantuan Sosial di Wilayah Kecamatan Kintap		41.600.000,00	KANTOR KECAMATAN KINTAP
5.	**7.01.06**	**PROGRAM PEMBINAAN DAN PENGAWASAN PEMERINTAHAN DESA**	***Nilai Indeks Kepuasan Masyarakat (IKM) Kecamatan Kintap***	**91 Nilai**			**91 Nilai**	**22.124.696,00**						**91 Nilai**	**25.077.105,00**	

NO	KODE	URUSAN / BIDANG URUSAN / PROGRAM / KEGIATAN / SUB KEGIATAN	INDIKATOR PROGRAM / KEGIATAN / SUB KEGIATAN	TARGET AKHIR PERIODE RENSTRA OPD	REALISASI CAPAIAN RENJA OPD TAHUN 2023	PRAKIRAAN CAPAIAN TARGET RENJA OPD TAHUN 2024	CAPAIAN KINERJA DAN KERANGKA PENDANAAN						KELOMPOK SASARAN	PRAKIRAAN MAJU RENCANA TAHUN 2026		PERANGKAT DAERAH PENANGGUNG JAWAB
							TARGET 2025	PAGU INDIKATIF (Rp)	LOKASI	SUMBER DANA	PRIORITAS			TARGET	PAGU INDIKATIF (Rp)	
											NASIONAL	DAERAH				
1	2	3	4	5	6	7	8	9	10	11	12	13	14	15	16	17
	7.01.06.2.01	Fasilitasi, Rekomendasi dan Koordinasi Pembinaan dan Pengawasan Pemerintahan Desa	*Persentase Capaian Fasilitasi, Rekomendasi dan Koordinasi Pembinaan dan Pengawasan Pemerintahan Desa*	-			100 Persen	22.124.696,00			Meningkatkan Sumber Daya Manusia Yang Berkualitas Dan Berdaya Saing	03. Penyelenggaraan Tata kelola Pemerintahan yang Baik	Pemerintah Desa se Kecamatan Kintap	-	25.077.105,00	KANTOR KECAMATAN KINTAP
	7.01.06.2.01.0003	Fasilitasi Pengelolaan Keuangan Desa dan Pendayagunaan Aset Desa														
			Jumlah Dokumen yang Difasilitasi dalam rangka Pengelolaan Keuangan Desa dan Pendayagunaan Aset Desa				24 Dokumen	8.137.896,00	Kab. Tanah Laut, Kintap, Semua Kel/Desa	SISA LEBIH PERHITUNGAN ANGGARAN TAHUN SEBELUMNYA	Meningkatkan Sumber Daya Manusia Yang Berkualitas Dan Berdaya Saing	03. Penyelenggaraan Tata kelola Pemerintahan yang Baik	Pemerintah Desa se Kecamatan Kintap		8.167.500,00	KANTOR KECAMATAN KINTAP
	7.01.06.2.01.0009	Fasilitasi Sinkronisasi Perencanaan Pembangunan Daerah dengan Pembangunan Desa														
			Jumlah Dokumen Sinkronisasi Perencanaan Pembangunan Daerah dengan Pembangunan Desa				2 Dokumen	13.986.800,00	Kab. Tanah Laut, Kintap, Semua Kel/Desa	SISA LEBIH PERHITUNGAN ANGGARAN TAHUN SEBELUMNYA	Meningkatkan Sumber Daya Manusia Yang Berkualitas Dan Berdaya Saing	03. Penyelenggaraan Tata kelola Pemerintahan yang Baik	Pemerintah Desa se Kecamatan Kintap		16.909.605,00	KANTOR KECAMATAN KINTAP
		KANTOR KECAMATAN KURAU						**4.029.646.320,00**							**4.784.158.169,00**	
	7	**UNSUR KEWILAYAHAN**						**4.029.646.320,00**							**4.784.158.169,00**	
	7.01	**KECAMATAN**						**4.029.646.320,00**							**4.784.158.169,00**	
1.	**7.01.01**	**PROGRAM PENUNJANG URUSAN PEMERINTAHAN DAERAH KABUPATEN/KOTA**	**-**	**-**			**-**	**3.078.745.997,00**						**-**	**3.752.038.169,00**	
	7.01.01.2.01	Perencanaan, Penganggaran, dan Evaluasi Kinerja Perangkat Daerah	*Persentase capaian Perencanaan, Penganggaran, dan Evaluasi Kinerja Perangkat Daerah*	-			100 Persen	5.857.231,00			-	04. Meningkatkan Tata Kelola Pemerintahan yang Fokus Pada Pelayanan Publik dan Investasi 03. Penyelenggaraan Tata kelola Pemerintahan yang Baik	ASN dan Non ASN Lingkup Kecamatan Kurau	-	10.000.000,00	KANTOR KECAMATAN KURAU
	7.01.01.2.01.0001	Penyusunan Dokumen Perencanaan Perangkat Daerah														

NO	KODE	URUSAN / BIDANG URUSAN / PROGRAM / KEGIATAN / SUB KEGIATAN	INDIKATOR PROGRAM / KEGIATAN / SUB KEGIATAN	TARGET AKHIR PERIODE RENSTRA OPD	REALISASI CAPAIAN RENJA OPD TAHUN 2023	PRAKIRAAN CAPAIAN TARGET RENJA OPD TAHUN 2024	CAPAIAN KINERJA DAN KERANGKA PENDANAAN						KELOMPOK SASARAN	PRAKIRAAN MAJU RENCANA TAHUN 2026		PERANGKAT DAERAH PENANGGUNG JAWAB
							TARGET 2025	PAGU INDIKATIF (Rp)	LOKASI	SUMBER DANA	PRIORITAS			TARGET	PAGU INDIKATIF (Rp)	
											NASIONAL	DAERAH				
1	2	3	4	5	6	7	8	9	10	11	12	13	14	15	16	17
			Jumlah Dokumen Perencanaan Perangkat Daerah				6 Dokumen	4.024.883,00	Kab. Tanah Laut, Kurau, Semua Kel/Desa	SISA LEBIH PERHITUNGAN ANGGARAN TAHUN SEBELUMNYA	-	04. Meningkatkan Tata Kelola Pemerintahan yang Fokus Pada Pelayanan Publik dan Investasi 03. Penyelenggaraan Tata kelola Pemerintahan yang Baik	ASN dan Non ASN Lingkup Kecamatan Kurau		5.000.000,00	KANTOR KECAMATAN KURAU
	7.01.01.2.01.0007	Evaluasi Kinerja Perangkat Daerah														
			Jumlah Laporan Evaluasi Kinerja Perangkat Daerah				2 Laporan	1.832.348,00	Kab. Tanah Laut, Kurau, Semua Kel/Desa	SISA LEBIH PERHITUNGAN ANGGARAN TAHUN SEBELUMNYA	-	04. Meningkatkan Tata Kelola Pemerintahan yang Fokus Pada Pelayanan Publik dan Investasi 03. Penyelenggaraan Tata kelola Pemerintahan yang Baik	ASN dan Non ASN Lingkup Kecamatan Kurau		5.000.000,00	KANTOR KECAMATAN KURAU
	7.01.01.2.02	Administrasi Keuangan Perangkat Daerah	*Persentase capaian Administrasi Keuangan Perangkat Daerah*	-			100 Persen	2.453.485.615,00			Membangun dari Desa dan dari Bawah Untuk Pertumbuhan Ekonomi, Pemerataan Ekonomi, dan Pemberantasan Kemiskinan	04. Meningkatkan Tata Kelola Pemerintahan yang Fokus Pada Pelayanan Publik dan Investasi 03. Penyelenggaraan Tata kelola Pemerintahan yang Baik	ASN dan Non ASN Lingkup Kecamatan Kurau	-	2.605.000.000,00	KANTOR KECAMATAN KURAU
	7.01.01.2.02.0001	Penyediaan Gaji dan Tunjangan ASN														

NO	KODE	URUSAN / BIDANG URUSAN / PROGRAM / KEGIATAN / SUB KEGIATAN	INDIKATOR PROGRAM / KEGIATAN / SUB KEGIATAN	TARGET AKHIR PERIODE RENSTRA OPD	REALISASI CAPAIAN RENJA OPD TAHUN 2023	PRAKIRAAN CAPAIAN TARGET RENJA OPD TAHUN 2024	CAPAIAN KINERJA DAN KERANGKA PENDANAAN						KELOMPOK SASARAN	PRAKIRAAN MAJU RENCANA TAHUN 2026		PERANGKAT DAERAH PENANGGUNG JAWAB
							TARGET 2025	PAGU INDIKATIF (Rp)	LOKASI	SUMBER DANA	PRIORITAS			TARGET	PAGU INDIKATIF (Rp)	
											NASIONAL	DAERAH				
1	2	3	4	5	6	7	8	9	10	11	12	13	14	15	16	17
			Jumlah Orang yang Menerima Gaji dan Tunjangan ASN				15 Orang/bulan	2.452.317.913,00	Kab. Tanah Laut, Kurau, Semua Kel/Desa	DANA TRANSFER UMUM-DANA ALOKASI UMUM	Membangun dari Desa dan dari Bawah Untuk Pertumbuhan Ekonomi, Pemerataan Ekonomi, dan Pemberantasan Kemiskinan	04. Meningkatkan Tata Kelola Pemerintahan yang Fokus Pada Pelayanan Publik dan Investasi 03. Penyelenggaraan Tata kelola Pemerintahan yang Baik	ASN dan Non ASN Lingkup Kecamatan Kurau		2.600.000.000,00	KANTOR KECAMATAN KURAU
	7.01.01.2.02.0003	Pelaksanaan Penatausahaan dan Pengujian/Verifikasi Keuangan SKPD														
			Jumlah Dokumen Penatausahaan dan Pengujian/Verifikasi Keuangan SKPD				12 Dokumen	1.167.702,00	Kab. Tanah Laut, Kurau, Semua Kel/Desa	SISA LEBIH PERHITUNGAN ANGGARAN TAHUN SEBELUMNYA	Membangun dari Desa dan dari Bawah Untuk Pertumbuhan Ekonomi, Pemerataan Ekonomi, dan Pemberantasan Kemiskinan	04. Meningkatkan Tata Kelola Pemerintahan yang Fokus Pada Pelayanan Publik dan Investasi 03. Penyelenggaraan Tata kelola Pemerintahan yang Baik	ASN dan Non ASN Lingkup Kecamatan Kurau		5.000.000,00	KANTOR KECAMATAN KURAU
	7.01.01.2.05	Administrasi Kepegawaian Perangkat Daerah	*Persentase capaian Administrasi Umum Perangkat Daerah*	-			100 Persen	5.439.000,00			-	04. Meningkatkan Tata Kelola Pemerintahan yang Fokus Pada Pelayanan Publik dan Investasi 03. Penyelenggaraan Tata kelola Pemerintahan yang Baik	-	-	10.000.000,00	KANTOR KECAMATAN KURAU
	7.01.01.2.05.0002	Pengadaan Pakaian Dinas beserta Atribut Kelengkapannya														

NO	KODE	URUSAN / BIDANG URUSAN / PROGRAM / KEGIATAN / SUB KEGIATAN	INDIKATOR PROGRAM / KEGIATAN / SUB KEGIATAN	TARGET AKHIR PERIODE RENSTRA OPD	REALISASI CAPAIAN RENJA OPD TAHUN 2023	PRAKIRAAN CAPAIAN TARGET RENJA OPD TAHUN 2024	CAPAIAN KINERJA DAN KERANGKA PENDANAAN						KELOMPOK SASARAN	PRAKIRAAN MAJU RENCANA TAHUN 2026		PERANGKAT DAERAH PENANGGUNG JAWAB
							TARGET 2025	PAGU INDIKATIF (Rp)	LOKASI	SUMBER DANA	PRIORITAS			TARGET	PAGU INDIKATIF (Rp)	
											NASIONAL	DAERAH				
1	2	3	4	5	6	7	8	9	10	11	12	13	14	15	16	17
			Jumlah Paket Pakaian Dinas beserta Atribut Kelengkapan				15 Paket	5.439.000,00	Kab. Tanah Laut, Kurau, Semua Kel/Desa	SISA LEBIH PERHITUNGAN ANGGARAN TAHUN SEBELUMNYA	-	04. Meningkatkan Tata Kelola Pemerintahan yang Fokus Pada Pelayanan Publik dan Investasi 03. Penyelenggaraan Tata kelola Pemerintahan yang Baik	-		10.000.000,00	KANTOR KECAMATAN KURAU
	7.01.01.2.06	Administrasi Umum Perangkat Daerah	-	-			-	300.489.663,00			-	04. Meningkatkan Tata Kelola Pemerintahan yang Fokus Pada Pelayanan Publik dan Investasi 03. Penyelenggaraan Tata kelola Pemerintahan yang Baik	ASN dan Non ASN Lingkup Kecamatan Kurau	-	437.000.000,00	KANTOR KECAMATAN KURAU
	7.01.01.2.06.0001	Penyediaan Komponen Instalasi Listrik/Penerangan Bangunan Kantor														
			Jumlah Paket Komponen Instalasi Listrik/Penerangan Bangunan Kantor yang Disediakan				1 Paket	810.218,00	Kab. Tanah Laut, Kurau, Semua Kel/Desa	SISA LEBIH PERHITUNGAN ANGGARAN TAHUN SEBELUMNYA	-	04. Meningkatkan Tata Kelola Pemerintahan yang Fokus Pada Pelayanan Publik dan Investasi 03. Penyelenggaraan Tata kelola Pemerintahan yang Baik	ASN dan Non ASN Lingkup Kecamatan Kurau		5.000.000,00	KANTOR KECAMATAN KURAU
	7.01.01.2.06.0002	Penyediaan Peralatan dan Perlengkapan Kantor														

NO	KODE	URUSAN / BIDANG URUSAN / PROGRAM / KEGIATAN / SUB KEGIATAN	INDIKATOR PROGRAM / KEGIATAN / SUB KEGIATAN	TARGET AKHIR PERIODE RENSTRA OPD	REALISASI CAPAIAN RENJA OPD TAHUN 2023	PRAKIRAAN CAPAIAN TARGET RENJA OPD TAHUN 2024	CAPAIAN KINERJA DAN KERANGKA PENDANAAN						KELOMPOK SASARAN	PRAKIRAAN MAJU RENCANA TAHUN 2026		PERANGKAT DAERAH PENANGGUNG JAWAB
							TARGET 2025	PAGU INDIKATIF (Rp)	LOKASI	SUMBER DANA	PRIORITAS			TARGET	PAGU INDIKATIF (Rp)	
											NASIONAL	DAERAH				
1	2	3	4	5	6	7	8	9	10	11	12	13	14	15	16	17
			Jumlah Paket Peralatan dan Perlengkapan Kantor yang Disediakan				7 Paket	48.418.630,00	Kab. Tanah Laut, Kurau, Semua Kel/Desa	SISA LEBIH PERHITUNGAN ANGGARAN TAHUN SEBELUMNYA	-	04. Meningkatkan Tata Kelola Pemerintahan yang Fokus Pada Pelayanan Publik dan Investasi 03. Penyelenggaraan Tata kelola Pemerintahan yang Baik	ASN dan Non ASN Lingkup Kecamatan Kurau		115.000.000,00	KANTOR KECAMATAN KURAU
	7.01.01.2.06.0003	Penyediaan Peralatan Rumah Tangga														
			Jumlah Paket Peralatan Rumah Tangga yang Disediakan				2 Paket	9.623.920,00	Kab. Tanah Laut, Kurau, Semua Kel/Desa	SISA LEBIH PERHITUNGAN ANGGARAN TAHUN SEBELUMNYA	-	04. Meningkatkan Tata Kelola Pemerintahan yang Fokus Pada Pelayanan Publik dan Investasi 03. Penyelenggaraan Tata kelola Pemerintahan yang Baik	ASN dan Non ASN Lingkup Kecamatan Kurau		22.000.000,00	KANTOR KECAMATAN KURAU
	7.01.01.2.06.0005	Penyediaan Barang Cetakan dan Penggandaan														
			Jumlah Paket Barang Cetakan dan Penggandaan yang Disediakan				1 Paket	13.011.895,00	Kab. Tanah Laut, Kurau, Semua Kel/Desa	SISA LEBIH PERHITUNGAN ANGGARAN TAHUN SEBELUMNYA	-	04. Meningkatkan Tata Kelola Pemerintahan yang Fokus Pada Pelayanan Publik dan Investasi 03. Penyelenggaraan Tata kelola Pemerintahan yang Baik	ASN dan Non ASN Lingkup Kecamatan Kurau		20.000.000,00	KANTOR KECAMATAN KURAU
	7.01.01.2.06.0007	Penyediaan Bahan/Material														

NO	KODE	URUSAN / BIDANG URUSAN / PROGRAM / KEGIATAN / SUB KEGIATAN	INDIKATOR PROGRAM / KEGIATAN / SUB KEGIATAN	TARGET AKHIR PERIODE RENSTRA OPD	REALISASI CAPAIAN RENJA OPD TAHUN 2023	PRAKIRAAN CAPAIAN TARGET RENJA OPD TAHUN 2024	CAPAIAN KINERJA DAN KERANGKA PENDANAAN						KELOMPOK SASARAN	PRAKIRAAN MAJU RENCANA TAHUN 2026		PERANGKAT DAERAH PENANGGUNG JAWAB
							TARGET 2025	PAGU INDIKATIF (Rp)	LOKASI	SUMBER DANA	PRIORITAS			TARGET	PAGU INDIKATIF (Rp)	
											NASIONAL	DAERAH				
1	2	3	4	5	6	7	8	9	10	11	12	13	14	15	16	17
			Jumlah Paket Bahan/Material yang Disediakan				3 Paket	15.000.000,00	Kab. Tanah Laut, Kurau, Semua Kel/Desa	SISA LEBIH PERHITUNGAN ANGGARAN TAHUN SEBELUMNYA	-	04. Meningkatkan Tata Kelola Pemerintahan yang Fokus Pada Pelayanan Publik dan Investasi 03. Penyelenggaraan Tata kelola Pemerintahan yang Baik	ASN dan Non ASN Lingkup Kecamatan Kurau		20.000.000,00	KANTOR KECAMATAN KURAU
	7.01.01.2.06.0009	Penyelenggaraan Rapat Koordinasi dan Konsultasi SKPD														
			Jumlah Laporan Penyelenggaraan Rapat Koordinasi dan Konsultasi SKPD				250 Laporan	213.625.000,00	Kab. Tanah Laut, Kurau, Semua Kel/Desa	SISA LEBIH PERHITUNGAN ANGGARAN TAHUN SEBELUMNYA	-	04. Meningkatkan Tata Kelola Pemerintahan yang Fokus Pada Pelayanan Publik dan Investasi 03. Penyelenggaraan Tata kelola Pemerintahan yang Baik	ASN dan Non ASN Lingkup Kecamatan Kurau		250.000.000,00	KANTOR KECAMATAN KURAU
	7.01.01.2.06.0010	Penatausahaan Arsip Dinamis pada SKPD														
			Jumlah Dokumen Penatausahaan Arsip Dinamis pada SKPD				0 Dokumen	0,00	Kab. Tanah Laut, Kurau, Semua Kel/Desa	SISA LEBIH PERHITUNGAN ANGGARAN TAHUN SEBELUMNYA	-	04. Meningkatkan Tata Kelola Pemerintahan yang Fokus Pada Pelayanan Publik dan Investasi 03. Penyelenggaraan Tata kelola Pemerintahan yang Baik	ASN dan Non ASN Lingkup Kecamatan Kurau		5.000.000,00	KANTOR KECAMATAN KURAU
	7.01.01.2.07	Pengadaan Barang Milik Daerah Penunjang Urusan Pemerintah Daerah	*Persentase capaian Pengadaan Barang Milik Daerah Penunjang Urusan Pemerintah Daerah*	-			100 Persen	0,00			Membangun dari Desa dan dari Bawah Untuk Pertumbuhan Ekonomi, Pemerataan Ekonomi, dan Pemberantasan Kemiskinan	04. Meningkatkan Tata Kelola Pemerintahan yang Fokus Pada Pelayanan Publik dan Investasi	ASN dan Non ASN Lingkup Kecamatan Kurau	-	10.000.000,00	KANTOR KECAMATAN KURAU
	7.01.01.2.07.0005	Pengadaan Mebel														

NO	KODE	URUSAN / BIDANG URUSAN / PROGRAM / KEGIATAN / SUB KEGIATAN	INDIKATOR PROGRAM / KEGIATAN / SUB KEGIATAN	TARGET AKHIR PERIODE RENSTRA OPD	REALISASI CAPAIAN RENJA OPD TAHUN 2023	PRAKIRAAN CAPAIAN TARGET RENJA OPD TAHUN 2024	CAPAIAN KINERJA DAN KERANGKA PENDANAAN						KELOMPOK SASARAN	PRAKIRAAN MAJU RENCANA TAHUN 2026		PERANGKAT DAERAH PENANGGUNG JAWAB
							TARGET 2025	PAGU INDIKATIF (Rp)	LOKASI	SUMBER DANA	PRIORITAS			TARGET	PAGU INDIKATIF (Rp)	
											NASIONAL	DAERAH				
1	2	3	4	5	6	7	8	9	10	11	12	13	14	15	16	17
			Jumlah Paket Mebel yang Disediakan				0 Unit	0,00	Kab. Tanah Laut, Kurau, Semua Kel/Desa	SISA LEBIH PERHITUNGAN ANGGARAN TAHUN SEBELUMNYA	Membangun dari Desa dan dari Bawah Untuk Pertumbuhan Ekonomi, Pemerataan Ekonomi, dan Pemberantasan Kemiskinan	04. Meningkatkan Tata Kelola Pemerintahan yang Fokus Pada Pelayanan Publik dan Investasi	ASN dan Non ASN Lingkup Kecamatan Kurau		10.000.000,00	KANTOR KECAMATAN KURAU
	7.01.01.2.08	Penyediaan Jasa Penunjang Urusan Pemerintahan Daerah	*Persentase Capaian Penyediaan Jasa Penunjang Urusan Pemerintahan Daerah*	-			100 Persen	199.954.488,00			Membangun dari Desa dan dari Bawah Untuk Pertumbuhan Ekonomi, Pemerataan Ekonomi, dan Pemberantasan Kemiskinan	04. Meningkatkan Tata Kelola Pemerintahan yang Fokus Pada Pelayanan Publik dan Investasi 03. Penyelenggaraan Tata kelola Pemerintahan yang Baik	-	-	186.038.169,00	KANTOR KECAMATAN KURAU
	7.01.01.2.08.0002	Penyediaan Jasa Komunikasi, Sumber Daya Air dan Listrik														
			Jumlah Laporan Penyediaan Jasa Komunikasi, Sumber Daya Air dan Listrik yang Disediakan				12 Laporan	44.400.000,00	Kab. Tanah Laut, Kurau, Semua Kel/Desa	SISA LEBIH PERHITUNGAN ANGGARAN TAHUN SEBELUMNYA	Membangun dari Desa dan dari Bawah Untuk Pertumbuhan Ekonomi, Pemerataan Ekonomi, dan Pemberantasan Kemiskinan	04. Meningkatkan Tata Kelola Pemerintahan yang Fokus Pada Pelayanan Publik dan Investasi 03. Penyelenggaraan Tata kelola Pemerintahan yang Baik	-		51.662.169,00	KANTOR KECAMATAN KURAU
	7.01.01.2.08.0004	Penyediaan Jasa Pelayanan Umum Kantor														
			Jumlah Laporan Penyediaan Jasa Pelayanan Umum Kantor yang Disediakan				12 Laporan	155.554.488,00	Kab. Tanah Laut, Kurau, Semua Kel/Desa	SISA LEBIH PERHITUNGAN ANGGARAN TAHUN SEBELUMNYA	Membangun dari Desa dan dari Bawah Untuk Pertumbuhan Ekonomi, Pemerataan Ekonomi, dan Pemberantasan Kemiskinan	04. Meningkatkan Tata Kelola Pemerintahan yang Fokus Pada Pelayanan Publik dan Investasi 03. Penyelenggaraan Tata kelola Pemerintahan yang Baik	-		134.376.000,00	KANTOR KECAMATAN KURAU

NO	KODE	URUSAN / BIDANG URUSAN / PROGRAM / KEGIATAN / SUB KEGIATAN	INDIKATOR PROGRAM / KEGIATAN / SUB KEGIATAN	TARGET AKHIR PERIODE RENSTRA OPD	REALISASI CAPAIAN RENJA OPD TAHUN 2023	PRAKIRAAN CAPAIAN TARGET RENJA OPD TAHUN 2024	CAPAIAN KINERJA DAN KERANGKA PENDANAAN						KELOMPOK SASARAN	PRAKIRAAN MAJU RENCANA TAHUN 2026		PERANGKAT DAERAH PENANGGUNG JAWAB
							TARGET 2025	PAGU INDIKATIF (Rp)	LOKASI	SUMBER DANA	PRIORITAS			TARGET	PAGU INDIKATIF (Rp)	
											NASIONAL	DAERAH				
1	2	3	4	5	6	7	8	9	10	11	12	13	14	15	16	17
	7.01.01.2.09	Pemeliharaan Barang Milik Daerah Penunjang Urusan Pemerintahan Daerah	-	-			-	113.520.000,00			Membangun dari Desa dan dari Bawah Untuk Pertumbuhan Ekonomi, Pemerataan Ekonomi, dan Pemberantasan Kemiskinan	04. Meningkatkan Tata Kelola Pemerintahan yang Fokus Pada Pelayanan Publik dan Investasi 03. Penyelenggaraan Tata kelola Pemerintahan yang Baik	ASN dan Non ASN Lingkup Kecamatan Kurau	-	494.000.000,00	KANTOR KECAMATAN KURAU
	7.01.01.2.09.0001	Penyediaan Jasa Pemeliharaan, Biaya Pemeliharaan, dan Pajak Kendaraan Perorangan Dinas atau Kendaraan Dinas Jabatan														
			Jumlah Kendaraan Perorangan Dinas atau Kendaraan Dinas Jabatan yang Dipelihara dan dibayarkan Pajaknya				1 Unit	37.500.000,00	Kab. Tanah Laut, Kurau, Semua Kel/Desa	SISA LEBIH PERHITUNGAN ANGGARAN TAHUN SEBELUMNYA	Membangun dari Desa dan dari Bawah Untuk Pertumbuhan Ekonomi, Pemerataan Ekonomi, dan Pemberantasan Kemiskinan	04. Meningkatkan Tata Kelola Pemerintahan yang Fokus Pada Pelayanan Publik dan Investasi 03. Penyelenggaraan Tata kelola Pemerintahan yang Baik	ASN dan Non ASN Lingkup Kecamatan Kurau		30.000.000,00	KANTOR KECAMATAN KURAU
	7.01.01.2.09.0002	Penyediaan Jasa Pemeliharaan, Biaya Pemeliharaan, Pajak dan Perizinan Kendaraan Dinas Operasional atau Lapangan														
			Jumlah Kendaraan Dinas Operasional atau Lapangan yang Dipelihara dan dibayarkan Pajak dan Perizinannya				9 Unit	61.500.000,00	Kab. Tanah Laut, Kurau, Semua Kel/Desa	SISA LEBIH PERHITUNGAN ANGGARAN TAHUN SEBELUMNYA	Membangun dari Desa dan dari Bawah Untuk Pertumbuhan Ekonomi, Pemerataan Ekonomi, dan Pemberantasan Kemiskinan	04. Meningkatkan Tata Kelola Pemerintahan yang Fokus Pada Pelayanan Publik dan Investasi 03. Penyelenggaraan Tata kelola Pemerintahan yang Baik	ASN dan Non ASN Lingkup Kecamatan Kurau		55.000.000,00	KANTOR KECAMATAN KURAU
	7.01.01.2.09.0006	Pemeliharaan Peralatan dan Mesin Lainnya														

NO	KODE	URUSAN / BIDANG URUSAN / PROGRAM / KEGIATAN / SUB KEGIATAN	INDIKATOR PROGRAM / KEGIATAN / SUB KEGIATAN	TARGET AKHIR PERIODE RENSTRA OPD	REALISASI CAPAIAN RENJA OPD TAHUN 2023	PRAKIRAAN CAPAIAN TARGET RENJA OPD TAHUN 2024	CAPAIAN KINERJA DAN KERANGKA PENDANAAN						KELOMPOK SASARAN	PRAKIRAAN MAJU RENCANA TAHUN 2026		PERANGKAT DAERAH PENANGGUNG JAWAB
							TARGET 2025	PAGU INDIKATIF (Rp)	LOKASI	SUMBER DANA	PRIORITAS			TARGET	PAGU INDIKATIF (Rp)	
											NASIONAL	DAERAH				
1	2	3	4	5	6	7	8	9	10	11	12	13	14	15	16	17
			Jumlah Peralatan dan Mesin Lainnya yang Dipelihara				23 Unit	14.520.000,00	Kab. Tanah Laut, Kurau, Semua Kel/Desa	SISA LEBIH PERHITUNGAN ANGGARAN TAHUN SEBELUMNYA	Membangun dari Desa dan dari Bawah Untuk Pertumbuhan Ekonomi, Pemerataan Ekonomi, dan Pemberantasan Kemiskinan	04. Meningkatkan Tata Kelola Pemerintahan yang Fokus Pada Pelayanan Publik dan Investasi 03. Penyelenggaraan Tata kelola Pemerintahan yang Baik	ASN dan Non ASN Lingkup Kecamatan Kurau		9.000.000,00	KANTOR KECAMATAN KURAU
	7.01.01.2.09.0011	Pemeliharaan/Rehabilitasi Sarana dan Prasarana Pendukung Gedung Kantor atau Bangunan Lainnya														
			Jumlah Sarana dan Prasarana Pendukung Gedung Kantor atau Bangunan Lainnya yang Dipelihara/Direhabilitasi				0 Unit	0,00	Kab. Tanah Laut, Kurau, Semua Kel/Desa	SISA LEBIH PERHITUNGAN ANGGARAN TAHUN SEBELUMNYA	Membangun dari Desa dan dari Bawah Untuk Pertumbuhan Ekonomi, Pemerataan Ekonomi, dan Pemberantasan Kemiskinan	04. Meningkatkan Tata Kelola Pemerintahan yang Fokus Pada Pelayanan Publik dan Investasi	ASN dan Non ASN Lingkup Kecamatan Kurau		400.000.000,00	KANTOR KECAMATAN KURAU
2.	**7.01.02**	**PROGRAM PENYELENGGARAAN PEMERINTAHAN DAN PELAYANAN PUBLIK**	***Nilai IKM Kecamatan Kurau***	**90,5 Nilai**			**90,5 Nilai**	**5.058.582,00**						**90,5 Nilai**	**35.000.000,00**	
	7.01.02.2.02	Penyelenggaraan Urusan Pemerintahan yang Tidak Dilaksanakan oleh Unit Kerja Perangkat Daerah yang Ada di Kecamatan	*Persentase capaian Penyelenggaraan Urusan Pemerintahan yang tidak Dilaksanakan oleh Unit Kerja Perangkat Daerah yang ada di Kecamatan*	-			100 Persen	5.058.582,00			Membangun dari Desa dan dari Bawah Untuk Pertumbuhan Ekonomi, Pemerataan Ekonomi, dan Pemberantasan Kemiskinan	04. Meningkatkan Tata Kelola Pemerintahan yang Fokus Pada Pelayanan Publik dan Investasi 03. Penyelenggaraan Tata kelola Pemerintahan yang Baik	Kecamatan Kurau	-	35.000.000,00	KANTOR KECAMATAN KURAU
	7.01.02.2.02.0002	Fasilitasi Percepatan Pencapaian Standar Pelayanan Minimal di Wilayah Kecamatan														

NO	KODE	URUSAN / BIDANG URUSAN / PROGRAM / KEGIATAN / SUB KEGIATAN	INDIKATOR PROGRAM / KEGIATAN / SUB KEGIATAN	TARGET AKHIR PERIODE RENSTRA OPD	REALISASI CAPAIAN RENJA OPD TAHUN 2023	PRAKIRAAN CAPAIAN TARGET RENJA OPD TAHUN 2024	CAPAIAN KINERJA DAN KERANGKA PENDANAAN						KELOMPOK SASARAN	PRAKIRAAN MAJU RENCANA TAHUN 2026		PERANGKAT DAERAH PENANGGUNG JAWAB
							TARGET 2025	PAGU INDIKATIF (Rp)	LOKASI	SUMBER DANA	PRIORITAS			TARGET	PAGU INDIKATIF (Rp)	
											NASIONAL	DAERAH				
1	2	3	4	5	6	7	8	9	10	11	12	13	14	15	16	17
			Jumlah Laporan Fasilitasi Percepatan Pencapaian Standar Pelayanan Minimal di Wilayah Kecamatan				2 Laporan	5.058.582,00	Kab. Tanah Laut, Kurau, Semua Kel/Desa	SISA LEBIH PERHITUNGAN ANGGARAN TAHUN SEBELUMNYA	Membangun dari Desa dan dari Bawah Untuk Pertumbuhan Ekonomi, Pemerataan Ekonomi, dan Pemberantasan Kemiskinan	04. Meningkatkan Tata Kelola Pemerintahan yang Fokus Pada Pelayanan Publik dan Investasi 03. Penyelenggaraan Tata kelola Pemerintahan yang Baik	Kecamatan Kurau		35.000.000,00	KANTOR KECAMATAN KURAU
3.	**7.01.03**	**PROGRAM PEMBERDAYAAN MASYARAKAT DESA DAN KELURAHAN**	***Nilai IKM Kecamatan Kurau***	**90,5 Nilai**			**90,5 Nilai**	**26.000.000,00**						**90,5 Nilai**	**40.000.000,00**	
	7.01.03.2.01	Koordinasi Kegiatan Pemberdayaan Desa	*Persentase capaian Koordinasi Kegiatan Pemberdayaan Desa*	-			100 Persen	26.000.000,00			Membangun dari Desa dan dari Bawah Untuk Pertumbuhan Ekonomi, Pemerataan Ekonomi, dan Pemberantasan Kemiskinan	04. Meningkatkan Tata Kelola Pemerintahan yang Fokus Pada Pelayanan Publik dan Investasi 03. Penyelenggaraan Tata kelola Pemerintahan yang Baik	Masyarakat Kecamatan Kurau	-	40.000.000,00	KANTOR KECAMATAN KURAU
	7.01.03.2.01.0003	Peningkatan Efektifitas Kegiatan Pemberdayaan Masyarakat di Wilayah Kecamatan														
			Jumlah Laporan Peningkatan Efektivitas Kegiatan Pemberdayaan Masyarakat di Wilayah Kecamatan				1 Laporan	26.000.000,00	Kab. Tanah Laut, Kurau, Semua Kel/Desa	SISA LEBIH PERHITUNGAN ANGGARAN TAHUN SEBELUMNYA	Membangun dari Desa dan dari Bawah Untuk Pertumbuhan Ekonomi, Pemerataan Ekonomi, dan Pemberantasan Kemiskinan	04. Meningkatkan Tata Kelola Pemerintahan yang Fokus Pada Pelayanan Publik dan Investasi 03. Penyelenggaraan Tata kelola Pemerintahan yang Baik	Masyarakat Kecamatan Kurau		40.000.000,00	KANTOR KECAMATAN KURAU
4.	**7.01.04**	**PROGRAM KOORDINASI KETENTRAMAN DAN KETERTIBAN UMUM**	***Nilai IKM Kecamatan Kurau***	**90,5 Nilai**			**90,5 Nilai**	**0,00**						**90,5 Nilai**	**15.000.000,00**	

NO	KODE	URUSAN / BIDANG URUSAN / PROGRAM / KEGIATAN / SUB KEGIATAN	INDIKATOR PROGRAM / KEGIATAN / SUB KEGIATAN	TARGET AKHIR PERIODE RENSTRA OPD	REALISASI CAPAIAN RENJA OPD TAHUN 2023	PRAKIRAAN CAPAIAN TARGET RENJA OPD TAHUN 2024	CAPAIAN KINERJA DAN KERANGKA PENDANAAN						KELOMPOK SASARAN	PRAKIRAAN MAJU RENCANA TAHUN 2026		PERANGKAT DAERAH PENANGGUNG JAWAB
							TARGET 2025	PAGU INDIKATIF (Rp)	LOKASI	SUMBER DANA	PRIORITAS			TARGET	PAGU INDIKATIF (Rp)	
											NASIONAL	DAERAH				
1	2	3	4	5	6	7	8	9	10	11	12	13	14	15	16	17
	7.01.04.2.01	Koordinasi Upaya Penyelenggaraan Ketenteraman dan Ketertiban Umum	*Persentase capaian Koordinasi Upaya Penyelenggaraan Ketenteraman dan Ketertiban Umum*	-			100 Persen	0,00			Membangun dari Desa dan dari Bawah Untuk Pertumbuhan Ekonomi, Pemerataan Ekonomi, dan Pemberantasan Kemiskinan	04. Meningkatkan Tata Kelola Pemerintahan yang Fokus Pada Pelayanan Publik dan Investasi 03. Penyelenggaraan Tata kelola Pemerintahan yang Baik	Masyarakat Kecamatan Kurau	-	15.000.000,00	KANTOR KECAMATAN KURAU
	7.01.04.2.01.0001	Sinergitas dengan Kepolisian Negara Republik Indonesia, Tentara Nasional Indonesia dan Instansi Vertikal di Wilayah Kecamatan														
			Jumlah Laporan Hasil Sinergitas dengan Kepolisian Negara Republik Indonesia, Tentara Nasional Indonesia dan Instansi Vertikal di Wilayah Kecamatan				0 Laporan	0,00	Kab. Tanah Laut, Kurau, Semua Kel/Desa	SISA LEBIH PERHITUNGAN ANGGARAN TAHUN SEBELUMNYA	Membangun dari Desa dan dari Bawah Untuk Pertumbuhan Ekonomi, Pemerataan Ekonomi, dan Pemberantasan Kemiskinan	04. Meningkatkan Tata Kelola Pemerintahan yang Fokus Pada Pelayanan Publik dan Investasi 03. Penyelenggaraan Tata kelola Pemerintahan yang Baik	Masyarakat Kecamatan Kurau		15.000.000,00	KANTOR KECAMATAN KURAU
5.	**7.01.05**	**PROGRAM PENYELENGGARAAN URUSAN PEMERINTAHAN UMUM**	***Nilai IKM Kecamatan Kurau***	**90,5 Nilai**			**90,5 Nilai**	**888.974.436,00**						**90,5 Nilai**	**835.120.000,00**	
	7.01.05.2.01	Penyelenggaraan Urusan Pemerintahan Umum Sesuai Penugasan Kepala Daerah	-	-			-	888.974.436,00			-	04. Meningkatkan Tata Kelola Pemerintahan yang Fokus Pada Pelayanan Publik dan Investasi 03. Penyelenggaraan Tata kelola Pemerintahan yang Baik	Masyarakat Kecamatan Kurau	-	835.120.000,00	KANTOR KECAMATAN KURAU
	7.01.05.2.01.0001	Pembinaan Wawasan Kebangsaan dan Ketahanan Nasional dalam rangka Memantapkan Pengamalan Pancasila, Pelaksanaan Undang-Undang Dasar Negara Republik Indonesia Tahun 1945, Pelestarian Bhinneka Tunggal Ika serta Pemertahanan dan Pemeliharaan Keutuhan Negara Kesatuan Republik Indonesia														

NO	KODE	URUSAN / BIDANG URUSAN / PROGRAM / KEGIATAN / SUB KEGIATAN	INDIKATOR PROGRAM / KEGIATAN / SUB KEGIATAN	TARGET AKHIR PERIODE RENSTRA OPD	REALISASI CAPAIAN RENJA OPD TAHUN 2023	PRAKIRAAN CAPAIAN TARGET RENJA OPD TAHUN 2024	CAPAIAN KINERJA DAN KERANGKA PENDANAAN						KELOMPOK SASARAN	PRAKIRAAN MAJU RENCANA TAHUN 2026		PERANGKAT DAERAH PENANGGUNG JAWAB
							TARGET 2025	PAGU INDIKATIF (Rp)	LOKASI	SUMBER DANA	PRIORITAS			TARGET	PAGU INDIKATIF (Rp)	
											NASIONAL	DAERAH				
1	2	3	4	5	6	7	8	9	10	11	12	13	14	15	16	17
			Jumlah Orang yang Mengikuti Pembinaan Wawasan Kebangsaan dan Ketahanan Nasional dalam rangka Memantapkan Pengamalan Pancasila, Pelaksanaan Undang-Undang Dasar Negara Republik Indonesia Tahun 1945, Pelestarian Bhinneka Tunggal Ika serta Pemertahanan dan Pemeliharaan Keutuhan Negara Kesatuan Republik Indonesia				20 Orang	99.901.800,00	Kab. Tanah Laut, Kurau, Semua Kel/Desa	SISA LEBIH PERHITUNGAN ANGGARAN TAHUN SEBELUMNYA	-	04. Meningkatkan Tata Kelola Pemerintahan yang Fokus Pada Pelayanan Publik dan Investasi 03. Penyelenggaraan Tata kelola Pemerintahan yang Baik	Masyarakat Kecamatan Kurau		100.000.000,00	KANTOR KECAMATAN KURAU
	7.01.05.2.01.0004	Pembinaan Kerukunan Antar Suku dan Intra Suku, Umat Beragama, Ras, dan Golongan Lainnya Guna Mewujudkan Stabilitas Keamanan Lokal, Regional, dan Nasional														
			Jumlah Orang yang Mengikuti Pembinaan Kerukunan Antar Suku dan Intra Suku , Umat Beragama, Ras, dan Golongan Lainnya Guna Mewujudkan Stabilitas Keamanan Lokal, Regional, dan Nasional				410 Orang	744.458.636,00	Kab. Tanah Laut, Kurau, Semua Kel/Desa	SISA LEBIH PERHITUNGAN ANGGARAN TAHUN SEBELUMNYA	-	04. Meningkatkan Tata Kelola Pemerintahan yang Fokus Pada Pelayanan Publik dan Investasi 03. Penyelenggaraan Tata kelola Pemerintahan yang Baik	Masyarakat Kecamatan Kurau		674.000.000,00	KANTOR KECAMATAN KURAU
	7.01.05.2.01.0008	Pelaksanaan Tugas Forum Koordinasi Pimpinan di Kecamatan														
			Jumlah Dokumen Tugas Forum Koordinasi Pimpinan di Kecamatan				8 Dokumen	44.614.000,00	Kab. Tanah Laut, Kurau, Semua Kel/Desa	SISA LEBIH PERHITUNGAN ANGGARAN TAHUN SEBELUMNYA	-	04. Meningkatkan Tata Kelola Pemerintahan yang Fokus Pada Pelayanan Publik dan Investasi 03. Penyelenggaraan Tata kelola Pemerintahan yang Baik	Masyarakat Kecamatan Kurau		61.120.000,00	KANTOR KECAMATAN KURAU
6.	**7.01.06**	**PROGRAM PEMBINAAN DAN PENGAWASAN PEMERINTAHAN DESA**	***Nilai IKM Kecamatan Kurau***	**90,5 Nilai**			**90,5 Nilai**	**30.867.305,00**						**90,5 Nilai**	**107.000.000,00**	

NO	KODE	URUSAN / BIDANG URUSAN / PROGRAM / KEGIATAN / SUB KEGIATAN	INDIKATOR PROGRAM / KEGIATAN / SUB KEGIATAN	TARGET AKHIR PERIODE RENSTRA OPD	REALISASI CAPAIAN RENJA OPD TAHUN 2023	PRAKIRAAN CAPAIAN TARGET RENJA OPD TAHUN 2024	CAPAIAN KINERJA DAN KERANGKA PENDANAAN						KELOMPOK SASARAN	PRAKIRAAN MAJU RENCANA TAHUN 2026		PERANGKAT DAERAH PENANGGUNG JAWAB
							TARGET 2025	PAGU INDIKATIF (Rp)	LOKASI	SUMBER DANA	PRIORITAS			TARGET	PAGU INDIKATIF (Rp)	
											NASIONAL	DAERAH				
1	2	3	4	5	6	7	8	9	10	11	12	13	14	15	16	17
	7.01.06.2.01	Fasilitasi, Rekomendasi dan Koordinasi Pembinaan dan Pengawasan Pemerintahan Desa	*Persentase Capaian Fasilitasi, Rekomendasi dan Koordinasi Pembinaan dan Pengawasan Pemerintahan Desa*	-			100 Persen	30.867.305,00			Membangun dari Desa dan dari Bawah Untuk Pertumbuhan Ekonomi, Pemerataan Ekonomi, dan Pemberantasan Kemiskinan	04. Meningkatkan Tata Kelola Pemerintahan yang Fokus Pada Pelayanan Publik dan Investasi 03. Penyelenggaraan Tata kelola Pemerintahan yang Baik	-	-	107.000.000,00	KANTOR KECAMATAN KURAU
	7.01.06.2.01.0002	Fasilitasi Administrasi Tata Pemerintahan Desa														
			Jumlah Dokumen yang Difasilitasi dalam rangka Administrasi Tata Pemerintahan Desa				1 Dokumen	4.867.960,00	Kab. Tanah Laut, Kurau, Semua Kel/Desa	SISA LEBIH PERHITUNGAN ANGGARAN TAHUN SEBELUMNYA	Membangun dari Desa dan dari Bawah Untuk Pertumbuhan Ekonomi, Pemerataan Ekonomi, dan Pemberantasan Kemiskinan	04. Meningkatkan Tata Kelola Pemerintahan yang Fokus Pada Pelayanan Publik dan Investasi 03. Penyelenggaraan Tata kelola Pemerintahan yang Baik	-		20.000.000,00	KANTOR KECAMATAN KURAU
	7.01.06.2.01.0003	Fasilitasi Pengelolaan Keuangan Desa dan Pendayagunaan Aset Desa														
			Jumlah Dokumen yang Difasilitasi dalam rangka Pengelolaan Keuangan Desa dan Pendayagunaan Aset Desa				22 Dokumen	14.999.563,00	Kab. Tanah Laut, Kurau, Semua Kel/Desa	SISA LEBIH PERHITUNGAN ANGGARAN TAHUN SEBELUMNYA	Membangun dari Desa dan dari Bawah Untuk Pertumbuhan Ekonomi, Pemerataan Ekonomi, dan Pemberantasan Kemiskinan	04. Meningkatkan Tata Kelola Pemerintahan yang Fokus Pada Pelayanan Publik dan Investasi 03. Penyelenggaraan Tata kelola Pemerintahan yang Baik	-		27.000.000,00	KANTOR KECAMATAN KURAU
	7.01.06.2.01.0006	Fasilitasi Pelaksanaan Pemilihan Kepala Desa														

NO	KODE	URUSAN / BIDANG URUSAN / PROGRAM / KEGIATAN / SUB KEGIATAN	INDIKATOR PROGRAM / KEGIATAN / SUB KEGIATAN	TARGET AKHIR PERIODE RENSTRA OPD	REALISASI CAPAIAN RENJA OPD TAHUN 2023	PRAKIRAAN CAPAIAN TARGET RENJA OPD TAHUN 2024	CAPAIAN KINERJA DAN KERANGKA PENDANAAN						KELOMPOK SASARAN	PRAKIRAAN MAJU RENCANA TAHUN 2026		PERANGKAT DAERAH PENANGGUNG JAWAB
							TARGET 2025	PAGU INDIKATIF (Rp)	LOKASI	SUMBER DANA	PRIORITAS			TARGET	PAGU INDIKATIF (Rp)	
											NASIONAL	DAERAH				
1	2	3	4	5	6	7	8	9	10	11	12	13	14	15	16	17
			Jumlah Dokumen Fasilitasi dalam rangka Pelaksanaan Pemilihan Kepala Desa				0 Dokumen	0,00	Kab. Tanah Laut, Kurau, Semua Kel/Desa	SISA LEBIH PERHITUNGAN ANGGARAN TAHUN SEBELUMNYA	Membangun dari Desa dan dari Bawah Untuk Pertumbuhan Ekonomi, Pemerataan Ekonomi, dan Pemberantasan Kemiskinan	04. Meningkatkan Tata Kelola Pemerintahan yang Fokus Pada Pelayanan Publik dan Investasi 03. Penyelenggaraan Tata kelola Pemerintahan yang Baik	-		40.000.000,00	KANTOR KECAMATAN KURAU
	7.01.06.2.01.0009	Fasilitasi Sinkronisasi Perencanaan Pembangunan Daerah dengan Pembangunan Desa														
			Jumlah Dokumen Sinkronisasi Perencanaan Pembangunan Daerah dengan Pembangunan Desa				2 Dokumen	10.999.782,00	Kab. Tanah Laut, Kurau, Semua Kel/Desa	SISA LEBIH PERHITUNGAN ANGGARAN TAHUN SEBELUMNYA	Membangun dari Desa dan dari Bawah Untuk Pertumbuhan Ekonomi, Pemerataan Ekonomi, dan Pemberantasan Kemiskinan	04. Meningkatkan Tata Kelola Pemerintahan yang Fokus Pada Pelayanan Publik dan Investasi 03. Penyelenggaraan Tata kelola Pemerintahan yang Baik	-		20.000.000,00	KANTOR KECAMATAN KURAU
		KANTOR KECAMATAN PELAIHARI						**11.178.246.228,00**							**12.368.075.739,00**	
	7	**UNSUR KEWILAYAHAN**						**11.178.246.228,00**							**12.368.075.739,00**	
	7.01	**KECAMATAN**						**11.178.246.228,00**							**12.368.075.739,00**	
1.	**7.01.01**	**PROGRAM PENUNJANG URUSAN PEMERINTAHAN DAERAH KABUPATEN/KOTA**	***Nilai IKM Sekretariat Kecamatan Pelaihari***	**83 Nilai**			**83 Nilai**	**10.063.635.509,00**						**83 Nilai**	**11.665.965.000,00**	
	7.01.01.2.01	Perencanaan, Penganggaran, dan Evaluasi Kinerja Perangkat Daerah	*Persentase Capaian Perencanaan, Penganggaran, dan Evaluasi Kinerja Perangkat Daerah*	-			100 %	5.238.620,00			Membangun dari Desa dan dari Bawah Untuk Pertumbuhan Ekonomi, Pemerataan Ekonomi, dan Pemberantasan Kemiskinan	04. Meningkatkan Tata Kelola Pemerintahan yang Fokus Pada Pelayanan Publik dan Investasi 03. Penyelenggaraan Tata kelola Pemerintahan yang Baik	Kecamatan Pelaihari	-	5.600.000,00	KANTOR KECAMATAN PELAIHARI
	7.01.01.2.01.0001	Penyusunan Dokumen Perencanaan Perangkat Daerah														

NO	KODE	URUSAN / BIDANG URUSAN / PROGRAM / KEGIATAN / SUB KEGIATAN	INDIKATOR PROGRAM / KEGIATAN / SUB KEGIATAN	TARGET AKHIR PERIODE RENSTRA OPD	REALISASI CAPAIAN RENJA OPD TAHUN 2023	PRAKIRAAN CAPAIAN TARGET RENJA OPD TAHUN 2024	CAPAIAN KINERJA DAN KERANGKA PENDANAAN						KELOMPOK SASARAN	PRAKIRAAN MAJU RENCANA TAHUN 2026		PERANGKAT DAERAH PENANGGUNG JAWAB
							TARGET 2025	PAGU INDIKATIF (Rp)	LOKASI	SUMBER DANA	PRIORITAS			TARGET	PAGU INDIKATIF (Rp)	
											NASIONAL	DAERAH				
1	2	3	4	5	6	7	8	9	10	11	12	13	14	15	16	17
			Jumlah Dokumen Perencanaan Perangkat Daerah				6 Dokumen	3.703.970,00	Kab. Tanah Laut, Pelaihari, Semua Kel/Desa	PENDAPATAN ASLI DAERAH (PAD)	Membangun dari Desa dan dari Bawah Untuk Pertumbuhan Ekonomi, Pemerataan Ekonomi, dan Pemberantasan Kemiskinan	04. Meningkatkan Tata Kelola Pemerintahan yang Fokus Pada Pelayanan Publik dan Investasi 03. Penyelenggaraan Tata kelola Pemerintahan yang Baik	Kecamatan Pelaihari		3.850.000,00	KANTOR KECAMATAN PELAIHARI
	7.01.01.2.01.0007	Evaluasi Kinerja Perangkat Daerah														
			Jumlah Laporan Evaluasi Kinerja Perangkat Daerah				4 Laporan	1.534.650,00	Kab. Tanah Laut, Pelaihari, Semua Kel/Desa	PENDAPATAN ASLI DAERAH (PAD)	Membangun dari Desa dan dari Bawah Untuk Pertumbuhan Ekonomi, Pemerataan Ekonomi, dan Pemberantasan Kemiskinan	04. Meningkatkan Tata Kelola Pemerintahan yang Fokus Pada Pelayanan Publik dan Investasi 03. Penyelenggaraan Tata kelola Pemerintahan yang Baik	Kecamatan Pelaihari		1.750.000,00	KANTOR KECAMATAN PELAIHARI
	7.01.01.2.02	Administrasi Keuangan Perangkat Daerah	*Persentase Capaian Administrasi Keuangan Perangkat Daerah*	-			100 %	9.131.808.291,00			Memperkuat Stabilitas Polhukhankam Dan Transformasi Pelayanan Publik	04. Meningkatkan Tata Kelola Pemerintahan yang Fokus Pada Pelayanan Publik dan Investasi 03. Penyelenggaraan Tata kelola Pemerintahan yang Baik	Kecamatan Pelaihari	-	10.650.650.000,00	KANTOR KECAMATAN PELAIHARI
	7.01.01.2.02.0001	Penyediaan Gaji dan Tunjangan ASN														

NO	KODE	URUSAN / BIDANG URUSAN / PROGRAM / KEGIATAN / SUB KEGIATAN	INDIKATOR PROGRAM / KEGIATAN / SUB KEGIATAN	TARGET AKHIR PERIODE RENSTRA OPD	REALISASI CAPAIAN RENJA OPD TAHUN 2023	PRAKIRAAN CAPAIAN TARGET RENJA OPD TAHUN 2024	CAPAIAN KINERJA DAN KERANGKA PENDANAAN						KELOMPOK SASARAN	PRAKIRAAN MAJU RENCANA TAHUN 2026		PERANGKAT DAERAH PENANGGUNG JAWAB
							TARGET 2025	PAGU INDIKATIF (Rp)	LOKASI	SUMBER DANA	PRIORITAS			TARGET	PAGU INDIKATIF (Rp)	
											NASIONAL	DAERAH				
1	2	3	4	5	6	7	8	9	10	11	12	13	14	15	16	17
			Jumlah Orang yang Menerima Gaji dan Tunjangan ASN				70 Orang/bulan	9.131.194.431,00	Kab. Tanah Laut, Pelaihari, Semua Kel/Desa	PENDAPATAN ASLI DAERAH (PAD)	Memperkuat Stabilitas Polhukhankam Dan Transformasi Pelayanan Publik	04. Meningkatkan Tata Kelola Pemerintahan yang Fokus Pada Pelayanan Publik dan Investasi 03. Penyelenggaraan Tata kelola Pemerintahan yang Baik	Kecamatan Pelaihari		10.650.000.000,00	KANTOR KECAMATAN PELAIHARI
	7.01.01.2.02.0003	Pelaksanaan Penatausahaan dan Pengujian/Verifikasi Keuangan SKPD														
			Jumlah Dokumen Penatausahaan dan Pengujian/Verifikasi Keuangan SKPD				2 Dokumen	613.860,00	Kab. Tanah Laut, Pelaihari, Semua Kel/Desa	PENDAPATAN ASLI DAERAH (PAD)	Memperkuat Stabilitas Polhukhankam Dan Transformasi Pelayanan Publik	04. Meningkatkan Tata Kelola Pemerintahan yang Fokus Pada Pelayanan Publik dan Investasi 03. Penyelenggaraan Tata kelola Pemerintahan yang Baik	Kecamatan Pelaihari		650.000,00	KANTOR KECAMATAN PELAIHARI
	7.01.01.2.05	Administrasi Kepegawaian Perangkat Daerah	*Persentase Capaian Administrasi Kepegawaian Perangkat Daerah*	-			100 %	12.734.098,00			Memperkuat Stabilitas Polhukhankam Dan Transformasi Pelayanan Publik	04. Meningkatkan Tata Kelola Pemerintahan yang Fokus Pada Pelayanan Publik dan Investasi 03. Penyelenggaraan Tata kelola Pemerintahan yang Baik	Kecamatan Pelaihari	-	14.050.000,00	KANTOR KECAMATAN PELAIHARI
	7.01.01.2.05.0002	Pengadaan Pakaian Dinas beserta Atribut Kelengkapannya														

NO	KODE	URUSAN / BIDANG URUSAN / PROGRAM / KEGIATAN / SUB KEGIATAN	INDIKATOR PROGRAM / KEGIATAN / SUB KEGIATAN	TARGET AKHIR PERIODE RENSTRA OPD	REALISASI CAPAIAN RENJA OPD TAHUN 2023	PRAKIRAAN CAPAIAN TARGET RENJA OPD TAHUN 2024	CAPAIAN KINERJA DAN KERANGKA PENDANAAN						KELOMPOK SASARAN	PRAKIRAAN MAJU RENCANA TAHUN 2026		PERANGKAT DAERAH PENANGGUNG JAWAB
							TARGET 2025	PAGU INDIKATIF (Rp)	LOKASI	SUMBER DANA	PRIORITAS			TARGET	PAGU INDIKATIF (Rp)	
											NASIONAL	DAERAH				
1	2	3	4	5	6	7	8	9	10	11	12	13	14	15	16	17
			Jumlah Paket Pakaian Dinas beserta Atribut Kelengkapan				1 Paket	12.734.098,00	Kab. Tanah Laut, Pelaihari, Semua Kel/Desa	PENDAPATAN ASLI DAERAH (PAD)	Memperkuat Stabilitas Polhukhankam Dan Transformasi Pelayanan Publik	04. Meningkatkan Tata Kelola Pemerintahan yang Fokus Pada Pelayanan Publik dan Investasi 03. Penyelenggaraan Tata kelola Pemerintahan yang Baik	Kecamatan Pelaihari		14.050.000,00	KANTOR KECAMATAN PELAIHARI
	7.01.01.2.06	Administrasi Umum Perangkat Daerah	*Persentase Capaian Administrasi Umum Perangkat Daerah*	-			100 %	432.678.807,00			Memperkuat Stabilitas Polhukhankam Dan Transformasi Pelayanan Publik	04. Meningkatkan Tata Kelola Pemerintahan yang Fokus Pada Pelayanan Publik dan Investasi 03. Penyelenggaraan Tata kelola Pemerintahan yang Baik	Kecamatan Pelaihari	-	418.815.000,00	KANTOR KECAMATAN PELAIHARI
	7.01.01.2.06.0001	Penyediaan Komponen Instalasi Listrik/Penerangan Bangunan Kantor														
			Jumlah Paket Komponen Instalasi Listrik/Penerangan Bangunan Kantor yang Disediakan				7 Paket	7.757.392,00	Kab. Tanah Laut, Pelaihari, Semua Kel/Desa	PENDAPATAN ASLI DAERAH (PAD)	Memperkuat Stabilitas Polhukhankam Dan Transformasi Pelayanan Publik	04. Meningkatkan Tata Kelola Pemerintahan yang Fokus Pada Pelayanan Publik dan Investasi 03. Penyelenggaraan Tata kelola Pemerintahan yang Baik	Kecamatan Pelaihari		7.870.000,00	KANTOR KECAMATAN PELAIHARI
	7.01.01.2.06.0002	Penyediaan Peralatan dan Perlengkapan Kantor														

NO	KODE	URUSAN / BIDANG URUSAN / PROGRAM / KEGIATAN / SUB KEGIATAN	INDIKATOR PROGRAM / KEGIATAN / SUB KEGIATAN	TARGET AKHIR PERIODE RENSTRA OPD	REALISASI CAPAIAN RENJA OPD TAHUN 2023	PRAKIRAAN CAPAIAN TARGET RENJA OPD TAHUN 2024	CAPAIAN KINERJA DAN KERANGKA PENDANAAN						KELOMPOK SASARAN	PRAKIRAAN MAJU RENCANA TAHUN 2026		PERANGKAT DAERAH PENANGGUNG JAWAB
							TARGET 2025	PAGU INDIKATIF (Rp)	LOKASI	SUMBER DANA	PRIORITAS			TARGET	PAGU INDIKATIF (Rp)	
											NASIONAL	DAERAH				
1	2	3	4	5	6	7	8	9	10	11	12	13	14	15	16	17
			Jumlah Paket Peralatan dan Perlengkapan Kantor yang Disediakan				31 Paket	74.440.723,00	Kab. Tanah Laut, Pelaihari, Semua Kel/Desa	PENDAPATAN ASLI DAERAH (PAD)	Memperkuat Stabilitas Polhukhankam Dan Transformasi Pelayanan Publik	04. Meningkatkan Tata Kelola Pemerintahan yang Fokus Pada Pelayanan Publik dan Investasi 03. Penyelenggaraan Tata kelola Pemerintahan yang Baik	Kecamatan Pelaihari		62.860.000,00	KANTOR KECAMATAN PELAIHARI
	7.01.01.2.06.0003	Penyediaan Peralatan Rumah Tangga														
			Jumlah Paket Peralatan Rumah Tangga yang Disediakan				19 Paket	73.598.408,00	Kab. Tanah Laut, Pelaihari, Semua Kel/Desa	PENDAPATAN ASLI DAERAH (PAD)	Memperkuat Stabilitas Polhukhankam Dan Transformasi Pelayanan Publik	04. Meningkatkan Tata Kelola Pemerintahan yang Fokus Pada Pelayanan Publik dan Investasi 03. Penyelenggaraan Tata kelola Pemerintahan yang Baik	Kecamatan Pelaihari		118.360.000,00	KANTOR KECAMATAN PELAIHARI
	7.01.01.2.06.0005	Penyediaan Barang Cetakan dan Penggandaan														
			Jumlah Paket Barang Cetakan dan Penggandaan yang Disediakan				2 Paket	9.990.488,00	Kab. Tanah Laut, Pelaihari, Semua Kel/Desa	PENDAPATAN ASLI DAERAH (PAD)	Memperkuat Stabilitas Polhukhankam Dan Transformasi Pelayanan Publik	04. Meningkatkan Tata Kelola Pemerintahan yang Fokus Pada Pelayanan Publik dan Investasi 03. Penyelenggaraan Tata kelola Pemerintahan yang Baik	Kecamatan Pelaihari		13.600.000,00	KANTOR KECAMATAN PELAIHARI
	7.01.01.2.06.0007	Penyediaan Bahan/Material														

NO	KODE	URUSAN / BIDANG URUSAN / PROGRAM / KEGIATAN / SUB KEGIATAN	INDIKATOR PROGRAM / KEGIATAN / SUB KEGIATAN	TARGET AKHIR PERIODE RENSTRA OPD	REALISASI CAPAIAN RENJA OPD TAHUN 2023	PRAKIRAAN CAPAIAN TARGET RENJA OPD TAHUN 2024	CAPAIAN KINERJA DAN KERANGKA PENDANAAN						KELOMPOK SASARAN	PRAKIRAAN MAJU RENCANA TAHUN 2026		PERANGKAT DAERAH PENANGGUNG JAWAB
							TARGET 2025	PAGU INDIKATIF (Rp)	LOKASI	SUMBER DANA	PRIORITAS			TARGET	PAGU INDIKATIF (Rp)	
											NASIONAL	DAERAH				
1	2	3	4	5	6	7	8	9	10	11	12	13	14	15	16	17
			Jumlah Paket Bahan/Material yang Disediakan				6 Paket	14.970.328,00	Kab. Tanah Laut, Pelaihari, Semua Kel/Desa	PENDAPATAN ASLI DAERAH (PAD)	Memperkuat Stabilitas Polhukhankam Dan Transformasi Pelayanan Publik	04. Meningkatkan Tata Kelola Pemerintahan yang Fokus Pada Pelayanan Publik dan Investasi 03. Penyelenggaraan Tata kelola Pemerintahan yang Baik	Kecamatan Pelaihari		25.000.000,00	KANTOR KECAMATAN PELAIHARI
	7.01.01.2.06.0009	Penyelenggaraan Rapat Koordinasi dan Konsultasi SKPD														
			Jumlah Laporan Penyelenggaraan Rapat Koordinasi dan Konsultasi SKPD				50 Laporan	250.000.000,00	Kab. Tanah Laut, Pelaihari, Semua Kel/Desa	PENDAPATAN ASLI DAERAH (PAD)	Memperkuat Stabilitas Polhukhankam Dan Transformasi Pelayanan Publik	04. Meningkatkan Tata Kelola Pemerintahan yang Fokus Pada Pelayanan Publik dan Investasi 03. Penyelenggaraan Tata kelola Pemerintahan yang Baik	Kecamatan Pelaihari		180.000.000,00	KANTOR KECAMATAN PELAIHARI
	7.01.01.2.06.0010	Penatausahaan Arsip Dinamis pada SKPD														
			Jumlah Dokumen Penatausahaan Arsip Dinamis pada SKPD				5 Dokumen	1.921.468,00	Kab. Tanah Laut, Pelaihari, Semua Kel/Desa	PENDAPATAN ASLI DAERAH (PAD)	Memperkuat Stabilitas Polhukhankam Dan Transformasi Pelayanan Publik	04. Meningkatkan Tata Kelola Pemerintahan yang Fokus Pada Pelayanan Publik dan Investasi 03. Penyelenggaraan Tata kelola Pemerintahan yang Baik	Kecamatan Pelaihari		11.125.000,00	KANTOR KECAMATAN PELAIHARI

NO	KODE	URUSAN / BIDANG URUSAN / PROGRAM / KEGIATAN / SUB KEGIATAN	INDIKATOR PROGRAM / KEGIATAN / SUB KEGIATAN	TARGET AKHIR PERIODE RENSTRA OPD	REALISASI CAPAIAN RENJA OPD TAHUN 2023	PRAKIRAAN CAPAIAN TARGET RENJA OPD TAHUN 2024	CAPAIAN KINERJA DAN KERANGKA PENDANAAN						KELOMPOK SASARAN	PRAKIRAAN MAJU RENCANA TAHUN 2026		PERANGKAT DAERAH PENANGGUNG JAWAB
							TARGET 2025	PAGU INDIKATIF (Rp)	LOKASI	SUMBER DANA	PRIORITAS			TARGET	PAGU INDIKATIF (Rp)	
											NASIONAL	DAERAH				
1	2	3	4	5	6	7	8	9	10	11	12	13	14	15	16	17
	7.01.01.2.07	Pengadaan Barang Milik Daerah Penunjang Urusan Pemerintah Daerah	*Persentase Capaian Pengadaan Barang Milik Daerah Penunjang Urusan Pemerintah Daerah*	-			100 %	10.051.316,00			Memperkuat Stabilitas Polhukhankam Dan Transformasi Pelayanan Publik	04. Meningkatkan Tata Kelola Pemerintahan yang Fokus Pada Pelayanan Publik dan Investasi 03. Penyelenggaraan Tata kelola Pemerintahan yang Baik	Kecamatan Pelaihari	-	50.050.000,00	KANTOR KECAMATAN PELAIHARI
	7.01.01.2.07.0005	Pengadaan Mebel														
			Jumlah Paket Mebel yang Disediakan				11 Unit	10.051.316,00	Kab. Tanah Laut, Pelaihari, Semua Kel/Desa	PENDAPATAN ASLI DAERAH (PAD)	Memperkuat Stabilitas Polhukhankam Dan Transformasi Pelayanan Publik	04. Meningkatkan Tata Kelola Pemerintahan yang Fokus Pada Pelayanan Publik dan Investasi 03. Penyelenggaraan Tata kelola Pemerintahan yang Baik	Kecamatan Pelaihari		11.150.000,00	KANTOR KECAMATAN PELAIHARI
	7.01.01.2.07.0006	Pengadaan Peralatan dan Mesin Lainnya														
			Jumlah Unit Peralatan dan Mesin Lainnya yang Disediakan				0 Unit	0,00	Kab. Tanah Laut, Pelaihari, Semua Kel/Desa	PENDAPATAN ASLI DAERAH (PAD)	Memperkuat Stabilitas Polhukhankam Dan Transformasi Pelayanan Publik	04. Meningkatkan Tata Kelola Pemerintahan yang Fokus Pada Pelayanan Publik dan Investasi 03. Penyelenggaraan Tata kelola Pemerintahan yang Baik	Kecamatan Pelaihari		5.550.000,00	KANTOR KECAMATAN PELAIHARI
	7.01.01.2.07.0010	Pengadaan Sarana dan Prasarana Gedung Kantor atau Bangunan Lainnya														

NO	KODE	URUSAN / BIDANG URUSAN / PROGRAM / KEGIATAN / SUB KEGIATAN	INDIKATOR PROGRAM / KEGIATAN / SUB KEGIATAN	TARGET AKHIR PERIODE RENSTRA OPD	REALISASI CAPAIAN RENJA OPD TAHUN 2023	PRAKIRAAN CAPAIAN TARGET RENJA OPD TAHUN 2024	CAPAIAN KINERJA DAN KERANGKA PENDANAAN						KELOMPOK SASARAN	PRAKIRAAN MAJU RENCANA TAHUN 2026		PERANGKAT DAERAH PENANGGUNG JAWAB
							TARGET 2025	PAGU INDIKATIF (Rp)	LOKASI	SUMBER DANA	PRIORITAS			TARGET	PAGU INDIKATIF (Rp)	
											NASIONAL	DAERAH				
1	2	3	4	5	6	7	8	9	10	11	12	13	14	15	16	17
			Jumlah Unit Sarana dan Prasarana Gedung Kantor atau Bangunan Lainnya yang Disediakan				0 Unit	0,00	Kab. Tanah Laut, Pelaihari, Semua Kel/Desa	PENDAPATAN ASLI DAERAH (PAD)	Memperkuat Stabilitas Polhukhankam Dan Transformasi Pelayanan Publik	04. Meningkatkan Tata Kelola Pemerintahan yang Fokus Pada Pelayanan Publik dan Investasi 03. Penyelenggaraan Tata kelola Pemerintahan yang Baik	Kecamatan Pelaihari		33.350.000,00	KANTOR KECAMATAN PELAIHARI
	7.01.01.2.08	Penyediaan Jasa Penunjang Urusan Pemerintahan Daerah	*Persentase Capaian Penyediaan Jasa Penunjang Urusan Pemerintah Daerah*	-			100 %	288.521.984,00			Memperkuat Stabilitas Polhukhankam Dan Transformasi Pelayanan Publik	04. Meningkatkan Tata Kelola Pemerintahan yang Fokus Pada Pelayanan Publik dan Investasi 03. Penyelenggaraan Tata kelola Pemerintahan yang Baik	Kecamatan Pelaihari	-	300.700.000,00	KANTOR KECAMATAN PELAIHARI
	7.01.01.2.08.0002	Penyediaan Jasa Komunikasi, Sumber Daya Air dan Listrik														
			Jumlah Laporan Penyediaan Jasa Komunikasi, Sumber Daya Air dan Listrik yang Disediakan				12 Laporan	81.500.000,00	Kab. Tanah Laut, Pelaihari, Semua Kel/Desa	PENDAPATAN ASLI DAERAH (PAD)	Memperkuat Stabilitas Polhukhankam Dan Transformasi Pelayanan Publik	04. Meningkatkan Tata Kelola Pemerintahan yang Fokus Pada Pelayanan Publik dan Investasi 03. Penyelenggaraan Tata kelola Pemerintahan yang Baik	Kecamatan Pelaihari		92.500.000,00	KANTOR KECAMATAN PELAIHARI
	7.01.01.2.08.0004	Penyediaan Jasa Pelayanan Umum Kantor														

NO	KODE	URUSAN / BIDANG URUSAN / PROGRAM / KEGIATAN / SUB KEGIATAN	INDIKATOR PROGRAM / KEGIATAN / SUB KEGIATAN	TARGET AKHIR PERIODE RENSTRA OPD	REALISASI CAPAIAN RENJA OPD TAHUN 2023	PRAKIRAAN CAPAIAN TARGET RENJA OPD TAHUN 2024	CAPAIAN KINERJA DAN KERANGKA PENDANAAN						KELOMPOK SASARAN	PRAKIRAAN MAJU RENCANA TAHUN 2026		PERANGKAT DAERAH PENANGGUNG JAWAB
							TARGET 2025	PAGU INDIKATIF (Rp)	LOKASI	SUMBER DANA	PRIORITAS			TARGET	PAGU INDIKATIF (Rp)	
											NASIONAL	DAERAH				
1	2	3	4	5	6	7	8	9	10	11	12	13	14	15	16	17
			Jumlah Laporan Penyediaan Jasa Pelayanan Umum Kantor yang Disediakan				12 Laporan	207.021.984,00	Kab. Tanah Laut, Semua Kecamatan, Semua Kel/Desa	PENDAPATAN ASLI DAERAH (PAD)	Memperkuat Stabilitas Polhukhankam Dan Transformasi Pelayanan Publik	04. Meningkatkan Tata Kelola Pemerintahan yang Fokus Pada Pelayanan Publik dan Investasi 03. Penyelenggaraan Tata kelola Pemerintahan yang Baik	Kecamatan Pelaihari		208.200.000,00	KANTOR KECAMATAN PELAIHARI
	7.01.01.2.09	Pemeliharaan Barang Milik Daerah Penunjang Urusan Pemerintahan Daerah	*Persentase Capaian Pemeliharaan Barang Milik Daerah Penunjang Urusan Pementahan Daerah*	-			100 %	182.602.393,00			Memperkuat Stabilitas Polhukhankam Dan Transformasi Pelayanan Publik	03. Penyelenggaraan Tata kelola Pemerintahan yang Baik	Kecamatan Pelaihari	-	226.100.000,00	KANTOR KECAMATAN PELAIHARI
	7.01.01.2.09.0001	Penyediaan Jasa Pemeliharaan, Biaya Pemeliharaan, dan Pajak Kendaraan Perorangan Dinas atau Kendaraan Dinas Jabatan														
			Jumlah Kendaraan Perorangan Dinas atau Kendaraan Dinas Jabatan yang Dipelihara dan dibayarkan Pajaknya				1 Unit	37.500.000,00	Kab. Tanah Laut, Pelaihari, Semua Kel/Desa	PENDAPATAN ASLI DAERAH (PAD)	Memperkuat Stabilitas Polhukhankam Dan Transformasi Pelayanan Publik	03. Penyelenggaraan Tata kelola Pemerintahan yang Baik	Kecamatan Pelaihari		30.100.000,00	KANTOR KECAMATAN PELAIHARI
	7.01.01.2.09.0002	Penyediaan Jasa Pemeliharaan, Biaya Pemeliharaan, Pajak dan Perizinan Kendaraan Dinas Operasional atau Lapangan														
			Jumlah Kendaraan Dinas Operasional atau Lapangan yang Dipelihara dan dibayarkan Pajak dan Perizinannya				6 Unit	37.500.000,00	Kab. Tanah Laut, Pelaihari, Semua Kel/Desa	PENDAPATAN ASLI DAERAH (PAD)	Memperkuat Stabilitas Polhukhankam Dan Transformasi Pelayanan Publik	04. Meningkatkan Tata Kelola Pemerintahan yang Fokus Pada Pelayanan Publik dan Investasi 03. Penyelenggaraan Tata kelola Pemerintahan yang Baik	Kecamatan Pelaihari		37.550.000,00	KANTOR KECAMATAN PELAIHARI
	7.01.01.2.09.0006	Pemeliharaan Peralatan dan Mesin Lainnya														

NO	KODE	URUSAN / BIDANG URUSAN / PROGRAM / KEGIATAN / SUB KEGIATAN	INDIKATOR PROGRAM / KEGIATAN / SUB KEGIATAN	TARGET AKHIR PERIODE RENSTRA OPD	REALISASI CAPAIAN RENJA OPD TAHUN 2023	PRAKIRAAN CAPAIAN TARGET RENJA OPD TAHUN 2024	CAPAIAN KINERJA DAN KERANGKA PENDANAAN						KELOMPOK SASARAN	PRAKIRAAN MAJU RENCANA TAHUN 2026		PERANGKAT DAERAH PENANGGUNG JAWAB
							TARGET 2025	PAGU INDIKATIF (Rp)	LOKASI	SUMBER DANA	PRIORITAS			TARGET	PAGU INDIKATIF (Rp)	
											NASIONAL	DAERAH				
1	2	3	4	5	6	7	8	9	10	11	12	13	14	15	16	17
			Jumlah Peralatan dan Mesin Lainnya yang Dipelihara				27 Unit	8.300.000,00	Kab. Tanah Laut, Pelaihari, Semua Kel/Desa	PENDAPATAN ASLI DAERAH (PAD)	Memperkuat Stabilitas Polhukhankam Dan Transformasi Pelayanan Publik	04. Meningkatkan Tata Kelola Pemerintahan yang Fokus Pada Pelayanan Publik dan Investasi 03. Penyelenggaraan Tata kelola Pemerintahan yang Baik	Kecamatan Pelaihari		8.450.000,00	KANTOR KECAMATAN PELAIHARI
	7.01.01.2.09.0010	Pemeliharaan/Rehabilitasi Sarana dan Prasarana Gedung Kantor atau Bangunan Lainnya														
			Jumlah Sarana dan Prasarana Gedung Kantor atau Bangunan Lainnya yang Dipelihara/Direhabilitasi				1 Unit	99.302.393,00	Kab. Tanah Laut, Pelaihari, Semua Kel/Desa	PENDAPATAN ASLI DAERAH (PAD)	Memperkuat Stabilitas Polhukhankam Dan Transformasi Pelayanan Publik	03. Penyelenggaraan Tata kelola Pemerintahan yang Baik	Kecamatan Pelaihari		150.000.000,00	KANTOR KECAMATAN PELAIHARI
2.	**7.01.02**	**PROGRAM PENYELENGGARAAN PEMERINTAHAN DAN PELAYANAN PUBLIK**	***Nilai IKM Kecamatan Pelaihari***	**88 Nilai**			**88 Nilai**	**9.438.243,00**						**88 Nilai**	**50.000.000,00**	
	7.01.02.2.02	Penyelenggaraan Urusan Pemerintahan yang Tidak Dilaksanakan oleh Unit Kerja Perangkat Daerah yang Ada di Kecamatan	*Persentase Capaian Penyelenggaraan Urusan Pemerintahan yang Tidak Dilaksanakan oleh Unit kerja Perangkat Daerah yang Ada di Kecamatan*	-			100 %	9.438.243,00			Membangun dari Desa dan dari Bawah Untuk Pertumbuhan Ekonomi, Pemerataan Ekonomi, dan Pemberantasan Kemiskinan	04. Meningkatkan Tata Kelola Pemerintahan yang Fokus Pada Pelayanan Publik dan Investasi 03. Penyelenggaraan Tata kelola Pemerintahan yang Baik	ASN dan Non ASN Lingkup Kecamatan Pelaihari, Aparat Desa, Anggota Masyarakat	-	50.000.000,00	KANTOR KECAMATAN PELAIHARI
	7.01.02.2.02.0002	Fasilitasi Percepatan Pencapaian Standar Pelayanan Minimal di Wilayah Kecamatan														
			Jumlah Laporan Fasilitasi Percepatan Pencapaian Standar Pelayanan Minimal di Wilayah Kecamatan				4 Laporan	9.438.243,00	Kab. Tanah Laut, Pelaihari, Semua Kel/Desa	SISA LEBIH PERHITUNGAN ANGGARAN TAHUN SEBELUMNYA	Membangun dari Desa dan dari Bawah Untuk Pertumbuhan Ekonomi, Pemerataan Ekonomi, dan Pemberantasan Kemiskinan	04. Meningkatkan Tata Kelola Pemerintahan yang Fokus Pada Pelayanan Publik dan Investasi 03. Penyelenggaraan Tata kelola Pemerintahan yang Baik	ASN dan Non ASN Lingkup Kecamatan Pelaihari, Aparat Desa, Anggota Masyarakat		50.000.000,00	KANTOR KECAMATAN PELAIHARI

NO	KODE	URUSAN / BIDANG URUSAN / PROGRAM / KEGIATAN / SUB KEGIATAN	INDIKATOR PROGRAM / KEGIATAN / SUB KEGIATAN	TARGET AKHIR PERIODE RENSTRA OPD	REALISASI CAPAIAN RENJA OPD TAHUN 2023	PRAKIRAAN CAPAIAN TARGET RENJA OPD TAHUN 2024	CAPAIAN KINERJA DAN KERANGKA PENDANAAN						KELOMPOK SASARAN	PRAKIRAAN MAJU RENCANA TAHUN 2026		PERANGKAT DAERAH PENANGGUNG JAWAB
							TARGET 2025	PAGU INDIKATIF (Rp)	LOKASI	SUMBER DANA	PRIORITAS			TARGET	PAGU INDIKATIF (Rp)	
											NASIONAL	DAERAH				
1	2	3	4	5	6	7	8	9	10	11	12	13	14	15	16	17
3.	**7.01.03**	**PROGRAM PEMBERDAYAAN MASYARAKAT DESA DAN KELURAHAN**	***Nilai IKM Kecamatan Pelaihari***	**88 Nilai**			**88 Nilai**	**41.633.891,00**						**88 Nilai**	**42.434.431,00**	
	7.01.03.2.01	Koordinasi Kegiatan Pemberdayaan Desa	*Persentase capaian koordinasi Kegiatan Pemberdayaan Desa*	-			100 %	41.633.891,00			Membangun dari Desa dan dari Bawah Untuk Pertumbuhan Ekonomi, Pemerataan Ekonomi, dan Pemberantasan Kemiskinan	04. Meningkatkan Tata Kelola Pemerintahan yang Fokus Pada Pelayanan Publik dan Investasi 03. Penyelenggaraan Tata kelola Pemerintahan yang Baik	ASN dan Non ASN Lingkup Kecamatan Pelaihari, Aparat Desa, Anggota Masyarakat	-	42.434.431,00	KANTOR KECAMATAN PELAIHARI
	7.01.03.2.01.0003	Peningkatan Efektifitas Kegiatan Pemberdayaan Masyarakat di Wilayah Kecamatan														
			Jumlah Laporan Peningkatan Efektivitas Kegiatan Pemberdayaan Masyarakat di Wilayah Kecamatan				13 Laporan	41.633.891,00	Kab. Tanah Laut, Pelaihari, Semua Kel/Desa	PENDAPATAN ASLI DAERAH (PAD)	Membangun dari Desa dan dari Bawah Untuk Pertumbuhan Ekonomi, Pemerataan Ekonomi, dan Pemberantasan Kemiskinan	04. Meningkatkan Tata Kelola Pemerintahan yang Fokus Pada Pelayanan Publik dan Investasi 03. Penyelenggaraan Tata kelola Pemerintahan yang Baik	ASN dan Non ASN Lingkup Kecamatan Pelaihari, Aparat Desa, Anggota Masyarakat		42.434.431,00	KANTOR KECAMATAN PELAIHARI
4.	**7.01.04**	**PROGRAM KOORDINASI KETENTRAMAN DAN KETERTIBAN UMUM**	***Nilai IKM Kecamatan Pelaihari***	**88 Nilai**			**88 Nilai**	**29.299.467,00**						**88 Nilai**	**100.000.000,00**	
	7.01.04.2.01	Koordinasi Upaya Penyelenggaraan Ketenteraman dan Ketertiban Umum	*Persentase Capaian Koordinasi Upaya Penyelenggaraan Ketentraman dan Ketertiban Umum*	-			100 %	29.299.467,00			Membangun dari Desa dan dari Bawah Untuk Pertumbuhan Ekonomi, Pemerataan Ekonomi, dan Pemberantasan Kemiskinan	04. Meningkatkan Tata Kelola Pemerintahan yang Fokus Pada Pelayanan Publik dan Investasi 03. Penyelenggaraan Tata kelola Pemerintahan yang Baik	ASN dan Non ASN Lingkup Kecamatan Pelaihari, Aparat Desa, Anggota Masyarakat	-	100.000.000,00	KANTOR KECAMATAN PELAIHARI
	7.01.04.2.01.0001	Sinergitas dengan Kepolisian Negara Republik Indonesia, Tentara Nasional Indonesia dan Instansi Vertikal di Wilayah Kecamatan														

NO	KODE	URUSAN / BIDANG URUSAN / PROGRAM / KEGIATAN / SUB KEGIATAN	INDIKATOR PROGRAM / KEGIATAN / SUB KEGIATAN	TARGET AKHIR PERIODE RENSTRA OPD	REALISASI CAPAIAN RENJA OPD TAHUN 2023	PRAKIRAAN CAPAIAN TARGET RENJA OPD TAHUN 2024	CAPAIAN KINERJA DAN KERANGKA PENDANAAN						KELOMPOK SASARAN	PRAKIRAAN MAJU RENCANA TAHUN 2026		PERANGKAT DAERAH PENANGGUNG JAWAB
							TARGET 2025	PAGU INDIKATIF (Rp)	LOKASI	SUMBER DANA	PRIORITAS			TARGET	PAGU INDIKATIF (Rp)	
											NASIONAL	DAERAH				
1	2	3	4	5	6	7	8	9	10	11	12	13	14	15	16	17
			Jumlah Laporan Hasil Sinergitas dengan Kepolisian Negara Republik Indonesia, Tentara Nasional Indonesia dan Instansi Vertikal di Wilayah Kecamatan				2 Laporan	29.299.467,00	Kab. Tanah Laut, Pelaihari, Semua Kel/Desa	PENDAPATAN ASLI DAERAH (PAD)	Membangun dari Desa dan dari Bawah Untuk Pertumbuhan Ekonomi, Pemerataan Ekonomi, dan Pemberantasan Kemiskinan	04. Meningkatkan Tata Kelola Pemerintahan yang Fokus Pada Pelayanan Publik dan Investasi 03. Penyelenggaraan Tata kelola Pemerintahan yang Baik	ASN dan Non ASN Lingkup Kecamatan Pelaihari, Aparat Desa, Anggota Masyarakat		85.000.000,00	KANTOR KECAMATAN PELAIHARI
	7.01.04.2.01.0002	Harmonisasi Hubungan dengan Tokoh Agama dan Tokoh Masyarakat														
			Jumlah Laporan Pelaksanaan Harmonisasi Hubungan dengan Tokoh Agama dan Tokoh Masyarakat				2 Laporan	0,00	Kab. Tanah Laut, Pelaihari, Semua Kel/Desa	PENDAPATAN ASLI DAERAH (PAD)	Membangun dari Desa dan dari Bawah Untuk Pertumbuhan Ekonomi, Pemerataan Ekonomi, dan Pemberantasan Kemiskinan	04. Meningkatkan Tata Kelola Pemerintahan yang Fokus Pada Pelayanan Publik dan Investasi 03. Penyelenggaraan Tata kelola Pemerintahan yang Baik	ASN dan Non ASN Lingkup Kecamatan Pelaihari, Aparat Desa, Anggota Masyarakat		15.000.000,00	KANTOR KECAMATAN PELAIHARI
5.	**7.01.05**	**PROGRAM PENYELENGGARAAN URUSAN PEMERINTAHAN UMUM**	***Nilai IKM Kecamatan Pelaihari***	**88 Nilai**			**88 Nilai**	**993.642.495,00**						**88 Nilai**	**355.102.571,00**	
	7.01.05.2.01	Penyelenggaraan Urusan Pemerintahan Umum Sesuai Penugasan Kepala Daerah	*Persentase Capaian Penyelenggaraan Urusan Pemerintahan Umum sesuai Penugasan Kepala Daerah*	-			100 %	993.642.495,00			Membangun dari Desa dan dari Bawah Untuk Pertumbuhan Ekonomi, Pemerataan Ekonomi, dan Pemberantasan Kemiskinan	04. Meningkatkan Tata Kelola Pemerintahan yang Fokus Pada Pelayanan Publik dan Investasi 03. Penyelenggaraan Tata kelola Pemerintahan yang Baik	ASN dan Non ASN Lingkup Kecamatan Pelaihari, Aparat Desa, Anggota Masyarakat	-	355.102.571,00	KANTOR KECAMATAN PELAIHARI
	7.01.05.2.01.0001	Pembinaan Wawasan Kebangsaan dan Ketahanan Nasional dalam rangka Memantapkan Pengamalan Pancasila, Pelaksanaan Undang-Undang Dasar Negara Republik Indonesia Tahun 1945, Pelestarian Bhinneka Tunggal Ika serta Pemertahanan dan Pemeliharaan Keutuhan Negara Kesatuan Republik Indonesia														

NO	KODE	URUSAN / BIDANG URUSAN / PROGRAM / KEGIATAN / SUB KEGIATAN	INDIKATOR PROGRAM / KEGIATAN / SUB KEGIATAN	TARGET AKHIR PERIODE RENSTRA OPD	REALISASI CAPAIAN RENJA OPD TAHUN 2023	PRAKIRAAN CAPAIAN TARGET RENJA OPD TAHUN 2024	CAPAIAN KINERJA DAN KERANGKA PENDANAAN						KELOMPOK SASARAN	PRAKIRAAN MAJU RENCANA TAHUN 2026		PERANGKAT DAERAH PENANGGUNG JAWAB
							TARGET 2025	PAGU INDIKATIF (Rp)	LOKASI	SUMBER DANA	PRIORITAS			TARGET	PAGU INDIKATIF (Rp)	
											NASIONAL	DAERAH				
1	2	3	4	5	6	7	8	9	10	11	12	13	14	15	16	17
			Jumlah Orang yang Mengikuti Pembinaan Wawasan Kebangsaan dan Ketahanan Nasional dalam rangka Memantapkan Pengamalan Pancasila, Pelaksanaan Undang-Undang Dasar Negara Republik Indonesia Tahun 1945, Pelestarian Bhinneka Tunggal Ika serta Pemertahanan dan Pemeliharaan Keutuhan Negara Kesatuan Republik Indonesia				0 Orang	0,00	Kab. Tanah Laut, Pelaihari, Semua Kel/Desa	PENDAPATAN ASLI DAERAH (PAD)	Membangun dari Desa dan dari Bawah Untuk Pertumbuhan Ekonomi, Pemerataan Ekonomi, dan Pembe rantasan Kemiskinan	04. Meningkatkan Tata Kelola Pemerintahan yang Fokus Pada Pelayanan Publik dan Investasi 03. Penyelenggaraan Tata kelola Pemerintahan yang Baik	ASN dan Non ASN Lingkup Kecamatan Pelaihari, Aparat Desa, Anggota Masyarakat		10.102.571,00	KANTOR KECAMATAN PELAIHARI
	7.01.05.2.01.0004	Pembinaan Kerukunan Antar Suku dan Intra Suku, Umat Beragama, Ras, dan Golongan Lainnya Guna Mewujudkan Stabilitas Keamanan Lokal, Regional, dan Nasional														
			Jumlah Orang yang Mengikuti Pembinaan Kerukunan Antar Suku dan Intra Suku , Umat Beragama, Ras, dan Golongan Lainnya Guna Mewujudkan Stabilitas Keamanan Lokal, Regional, dan Nasional				840 Orang	951.642.495,00	Kab. Tanah Laut, Pelaihari, Semua Kel/Desa	PENDAPATAN ASLI DAERAH (PAD)	Membangun dari Desa dan dari Bawah Untuk Pertumbuhan Ekonomi, Pemerataan Ekonomi, dan Pembe rantasan Kemiskinan	04. Meningkatkan Tata Kelola Pemerintahan yang Fokus Pada Pelayanan Publik dan Investasi 03. Penyelenggaraan Tata kelola Pemerintahan yang Baik	ASN dan Non ASN Lingkup Kecamatan Pelaihari, Aparat Desa, Anggota Masyarakat		300.000.000,00	KANTOR KECAMATAN PELAIHARI
	7.01.05.2.01.0008	Pelaksanaan Tugas Forum Koordinasi Pimpinan di Kecamatan														
			Jumlah Dokumen Tugas Forum Koordinasi Pimpinan di Kecamatan				10 Dokumen	42.000.000,00	Kab. Tanah Laut, Semua Kecamatan, Semua Kel/Desa	PENDAPATAN ASLI DAERAH (PAD)	Membangun dari Desa dan dari Bawah Untuk Pertumbuhan Ekonomi, Pemerataan Ekonomi, dan Pembe rantasan Kemiskinan	04. Meningkatkan Tata Kelola Pemerintahan yang Fokus Pada Pelayanan Publik dan Investasi 03. Penyelenggaraan Tata kelola Pemerintahan yang Baik	ASN dan Non ASN Lingkup Kecamatan Pelaihari, Aparat Desa, Anggota Masyarakat		45.000.000,00	KANTOR KECAMATAN PELAIHARI
6.	**7.01.06**	**PROGRAM PEMBINAAN DAN PENGAWASAN PEMERINTAHAN DESA**	***Nilai IKM Kecamatan Pelaihari***	**88 Nilai**			**88 Nilai**	**40.596.623,00**						**88 Nilai**	**154.573.737,00**	

NO	KODE	URUSAN / BIDANG URUSAN / PROGRAM / KEGIATAN / SUB KEGIATAN	INDIKATOR PROGRAM / KEGIATAN / SUB KEGIATAN	TARGET AKHIR PERIODE RENSTRA OPD	REALISASI CAPAIAN RENJA OPD TAHUN 2023	PRAKIRAAN CAPAIAN TARGET RENJA OPD TAHUN 2024	CAPAIAN KINERJA DAN KERANGKA PENDANAAN						KELOMPOK SASARAN	PRAKIRAAN MAJU RENCANA TAHUN 2026		PERANGKAT DAERAH PENANGGUNG JAWAB
							TARGET 2025	PAGU INDIKATIF (Rp)	LOKASI	SUMBER DANA	PRIORITAS			TARGET	PAGU INDIKATIF (Rp)	
											NASIONAL	DAERAH				
1	2	3	4	5	6	7	8	9	10	11	12	13	14	15	16	17
	7.01.06.2.01	Fasilitasi, Rekomendasi dan Koordinasi Pembinaan dan Pengawasan Pemerintahan Desa	*Persentase Capaian Fasilitasi, Rekomendasi dan Koordinasi Pembinaan dan Pengawasan Pemerintahan Desa*	-			100 %	40.596.623,00			Membangun dari Desa dan dari Bawah Untuk Pertumbuhan Ekonomi, Pemerataan Ekonomi, dan Pemberantasan Kemiskinan	04. Meningkatkan Tata Kelola Pemerintahan yang Fokus Pada Pelayanan Publik dan Investasi 03. Penyelenggaraan Tata kelola Pemerintahan yang Baik	ASN dan Non ASN Lingkup Kecamatan Pelaihari, Aparat Desa, Anggota Masyarakat	-	154.573.737,00	KANTOR KECAMATAN PELAIHARI
	7.01.06.2.01.0002	Fasilitasi Administrasi Tata Pemerintahan Desa														
			Jumlah Dokumen yang Difasilitasi dalam rangka Administrasi Tata Pemerintahan Desa				1 Dokumen	14.651.533,00	Kab. Tanah Laut, Pelaihari, Semua Kel/Desa	PENDAPATAN ASLI DAERAH (PAD)	Membangun dari Desa dan dari Bawah Untuk Pertumbuhan Ekonomi, Pemerataan Ekonomi, dan Pemberantasan Kemiskinan	04. Meningkatkan Tata Kelola Pemerintahan yang Fokus Pada Pelayanan Publik dan Investasi 03. Penyelenggaraan Tata kelola Pemerintahan yang Baik	ASN dan Non ASN Lingkup Kecamatan Pelaihari, Aparat Desa, Anggota Masyarakat		118.573.737,00	KANTOR KECAMATAN PELAIHARI
	7.01.06.2.01.0003	Fasilitasi Pengelolaan Keuangan Desa dan Pendayagunaan Aset Desa														
			Jumlah Dokumen yang Difasilitasi dalam rangka Pengelolaan Keuangan Desa dan Pendayagunaan Aset Desa				2 Dokumen	5.999.608,00	Kab. Tanah Laut, Pelaihari, Semua Kel/Desa	PENDAPATAN ASLI DAERAH (PAD)	Membangun dari Desa dan dari Bawah Untuk Pertumbuhan Ekonomi, Pemerataan Ekonomi, dan Pemberantasan Kemiskinan	04. Meningkatkan Tata Kelola Pemerintahan yang Fokus Pada Pelayanan Publik dan Investasi 03. Penyelenggaraan Tata kelola Pemerintahan yang Baik	ASN dan Non ASN Lingkup Kecamatan Pelaihari, Aparat Desa, Anggota Masyarakat		6.000.000,00	KANTOR KECAMATAN PELAIHARI
	7.01.06.2.01.0009	Fasilitasi Sinkronisasi Perencanaan Pembangunan Daerah dengan Pembangunan Desa														

NO	KODE	URUSAN / BIDANG URUSAN / PROGRAM / KEGIATAN / SUB KEGIATAN	INDIKATOR PROGRAM / KEGIATAN / SUB KEGIATAN	TARGET AKHIR PERIODE RENSTRA OPD	REALISASI CAPAIAN RENJA OPD TAHUN 2023	PRAKIRAAN CAPAIAN TARGET RENJA OPD TAHUN 2024	CAPAIAN KINERJA DAN KERANGKA PENDANAAN						KELOMPOK SASARAN	PRAKIRAAN MAJU RENCANA TAHUN 2026		PERANGKAT DAERAH PENANGGUNG JAWAB
							TARGET 2025	PAGU INDIKATIF (Rp)	LOKASI	SUMBER DANA	PRIORITAS			TARGET	PAGU INDIKATIF (Rp)	
											NASIONAL	DAERAH				
1	2	3	4	5	6	7	8	9	10	11	12	13	14	15	16	17
			Jumlah Dokumen Sinkronisasi Perencanaan Pembangunan Daerah dengan Pembangunan Desa				2 Dokumen	19.945.482,00	Kab. Tanah Laut, Pelaihari, Semua Kel/Desa	PENDAPATAN ASLI DAERAH (PAD)	Membangun dari Desa dan dari Bawah Untuk Pertumbuhan Ekonomi, Pemerataan Ekonomi, dan Pemberantasan Kemiskinan	04. Meningkatkan Tata Kelola Pemerintahan yang Fokus Pada Pelayanan Publik dan Investasi 03. Penyelenggaraan Tata kelola Pemerintahan yang Baik	ASN dan Non ASN Lingkup Kecamatan Pelaihari, Aparat Desa, Anggota Masyarakat		30.000.000,00	KANTOR KECAMATAN PELAIHARI
		KELURAHAN SARANG HALANG						**1.212.650.222,00**							**1.460.309.685,00**	
	7	**UNSUR KEWILAYAHAN**						**1.212.650.222,00**							**1.460.309.685,00**	
	7.01	**KECAMATAN**						**1.212.650.222,00**							**1.460.309.685,00**	
1.	**7.01.01**	**PROGRAM PENUNJANG URUSAN PEMERINTAHAN DAERAH KABUPATEN/KOTA**	***Nilai IKM Sekretariat Kecamatan Pelaihar***	**83 Nilai**			**83 Nilai**	**358.597.213,00**						**83 Nilai**	**452.809.685,00**	
	7.01.01.2.01	Perencanaan, Penganggaran, dan Evaluasi Kinerja Perangkat Daerah	*Persentase Capaian Perencanaan, Penganggaran, dan Evaluasi Kinerja Perangkat Daerah*	-			100 %	1.350.996,00			-	04. Meningkatkan Tata Kelola Pemerintahan yang Fokus Pada Pelayanan Publik dan Investasi 03. Penyelenggaraan Tata kelola Pemerintahan yang Baik	Kelurahan Sarang Halang	-	2.220.889,00	KELURAHAN SARANG HALANG
	7.01.01.2.01.0001	Penyusunan Dokumen Perencanaan Perangkat Daerah														
			Jumlah Dokumen Perencanaan Perangkat Daerah				2 Dokumen	1.350.996,00	Kab. Tanah Laut, Pelaihari, Sarang Halang	PENDAPATAN ASLI DAERAH (PAD)	-	04. Meningkatkan Tata Kelola Pemerintahan yang Fokus Pada Pelayanan Publik dan Investasi 03. Penyelenggaraan Tata kelola Pemerintahan yang Baik	Kelurahan Sarang Halang		2.220.889,00	KELURAHAN SARANG HALANG

NO	KODE	URUSAN / BIDANG URUSAN / PROGRAM / KEGIATAN / SUB KEGIATAN	INDIKATOR PROGRAM / KEGIATAN / SUB KEGIATAN	TARGET AKHIR PERIODE RENSTRA OPD	REALISASI CAPAIAN RENJA OPD TAHUN 2023	PRAKIRAAN CAPAIAN TARGET RENJA OPD TAHUN 2024	CAPAIAN KINERJA DAN KERANGKA PENDANAAN						KELOMPOK SASARAN	PRAKIRAAN MAJU RENCANA TAHUN 2026		PERANGKAT DAERAH PENANGGUNG JAWAB
							TARGET 2025	PAGU INDIKATIF (Rp)	LOKASI	SUMBER DANA	PRIORITAS			TARGET	PAGU INDIKATIF (Rp)	
											NASIONAL	DAERAH				
1	2	3	4	5	6	7	8	9	10	11	12	13	14	15	16	17
	7.01.01.2.02	Administrasi Keuangan Perangkat Daerah	*Persentase Capaian Administrasi Keuangan Perangkat Daerah*	-			100 %	1.023.580,00			-	04. Meningkatkan Tata Kelola Pemerintahan yang Fokus Pada Pelayanan Publik dan Investasi 03. Penyelenggaraan Tata kelola Pemerintahan yang Baik	Kelurahan Sarang Halang	-	1.528.264,00	KELURAHAN SARANG HALANG
	7.01.01.2.02.0003	Pelaksanaan Penatausahaan dan Pengujian/Verifikasi Keuangan SKPD														
			Jumlah Dokumen Penatausahaan dan Pengujian/Verifikasi Keuangan SKPD				12 Dokumen	1.023.580,00	Kab. Tanah Laut, Pelaihari, Sarang Halang	PENDAPATAN ASLI DAERAH (PAD)	-	04. Meningkatkan Tata Kelola Pemerintahan yang Fokus Pada Pelayanan Publik dan Investasi 03. Penyelenggaraan Tata kelola Pemerintahan yang Baik	Kelurahan Sarang Halang		1.528.264,00	KELURAHAN SARANG HALANG
	7.01.01.2.05	Administrasi Kepegawaian Perangkat Daerah	*Persentase Capaian Administrasi Kepegawaian Perangkat Daerah*	-			100 %	7.992.000,00			-	04. Meningkatkan Tata Kelola Pemerintahan yang Fokus Pada Pelayanan Publik dan Investasi 03. Penyelenggaraan Tata kelola Pemerintahan yang Baik	Kelurahan Sarang Halang	-	37.000.000,00	KELURAHAN SARANG HALANG
	7.01.01.2.05.0002	Pengadaan Pakaian Dinas beserta Atribut Kelengkapannya														

NO	KODE	URUSAN / BIDANG URUSAN / PROGRAM / KEGIATAN / SUB KEGIATAN	INDIKATOR PROGRAM / KEGIATAN / SUB KEGIATAN	TARGET AKHIR PERIODE RENSTRA OPD	REALISASI CAPAIAN RENJA OPD TAHUN 2023	PRAKIRAAN CAPAIAN TARGET RENJA OPD TAHUN 2024	CAPAIAN KINERJA DAN KERANGKA PENDANAAN						KELOMPOK SASARAN	PRAKIRAAN MAJU RENCANA TAHUN 2026		PERANGKAT DAERAH PENANGGUNG JAWAB
							TARGET 2025	PAGU INDIKATIF (Rp)	LOKASI	SUMBER DANA	PRIORITAS			TARGET	PAGU INDIKATIF (Rp)	
											NASIONAL	DAERAH				
1	2	3	4	5	6	7	8	9	10	11	12	13	14	15	16	17
			Jumlah Paket Pakaian Dinas beserta Atribut Kelengkapan				2 Paket	7.992.000,00	Kab. Tanah Laut, Pelaihari, Sarang Halang	PENDAPATAN ASLI DAERAH (PAD)	-	04. Meningkatkan Tata Kelola Pemerintahan yang Fokus Pada Pelayanan Publik dan Investasi 03. Penyelenggaraan Tata kelola Pemerintahan yang Baik	Kelurahan Sarang Halang		7.000.000,00	KELURAHAN SARANG HALANG
	7.01.01.2.05.0009	Pendidikan dan Pelatihan Pegawai Berdasarkan Tugas dan Fungsi														
			Jumlah Pegawai Berdasarkan Tugas dan Fungsi yang Mengikuti Pendidikan dan Pelatihan				3 Orang	0,00	Kab. Tanah Laut, Semua Kecamatan, Semua Kel/Desa	PENDAPATAN ASLI DAERAH (PAD)	-	04. Meningkatkan Tata Kelola Pemerintahan yang Fokus Pada Pelayanan Publik dan Investasi 03. Penyelenggaraan Tata kelola Pemerintahan yang Baik	Kelurahan Sarang Halang		30.000.000,00	KELURAHAN SARANG HALANG
	7.01.01.2.06	Administrasi Umum Perangkat Daerah	*Persentase Capaian Administrasi Umum Perangkat Daerah*	-			100 %	103.165.477,00			Memperkuat Stabilitas Polhukhankam Dan Transformasi Pelayanan Publik	04. Meningkatkan Tata Kelola Pemerintahan yang Fokus Pada Pelayanan Publik dan Investasi 03. Penyelenggaraan Tata kelola Pemerintahan yang Baik	Kelurahan Sarang Halang	-	144.049.540,00	KELURAHAN SARANG HALANG
	7.01.01.2.06.0001	Penyediaan Komponen Instalasi Listrik/Penerangan Bangunan Kantor														

NO	KODE	URUSAN / BIDANG URUSAN / PROGRAM / KEGIATAN / SUB KEGIATAN	INDIKATOR PROGRAM / KEGIATAN / SUB KEGIATAN	TARGET AKHIR PERIODE RENSTRA OPD	REALISASI CAPAIAN RENJA OPD TAHUN 2023	PRAKIRAAN CAPAIAN TARGET RENJA OPD TAHUN 2024	CAPAIAN KINERJA DAN KERANGKA PENDANAAN						KELOMPOK SASARAN	PRAKIRAAN MAJU RENCANA TAHUN 2026		PERANGKAT DAERAH PENANGGUNG JAWAB
							TARGET 2025	PAGU INDIKATIF (Rp)	LOKASI	SUMBER DANA	PRIORITAS			TARGET	PAGU INDIKATIF (Rp)	
											NASIONAL	DAERAH				
1	2	3	4	5	6	7	8	9	10	11	12	13	14	15	16	17
			Jumlah Paket Komponen Instalasi Listrik/Penerangan Bangunan Kantor yang Disediakan				7 Paket	3.252.622,00	Kab. Tanah Laut, Pelaihari, Sarang Halang	PENDAPATAN ASLI DAERAH (PAD)	Memperkuat Stabilitas Polhukhankam Dan Transformasi Pelayanan Publik	04. Meningkatkan Tata Kelola Pemerintahan yang Fokus Pada Pelayanan Publik dan Investasi 03. Penyelenggaraan Tata kelola Pemerintahan yang Baik	Kelurahan Sarang Halang		5.313.152,00	KELURAHAN SARANG HALANG
	7.01.01.2.06.0002	Penyediaan Peralatan dan Perlengkapan Kantor														
			Jumlah Paket Peralatan dan Perlengkapan Kantor yang Disediakan				8 Paket	16.662.587,00	Kab. Tanah Laut, Pelaihari, Sarang Halang	PENDAPATAN ASLI DAERAH (PAD)	Memperkuat Stabilitas Polhukhankam Dan Transformasi Pelayanan Publik	04. Meningkatkan Tata Kelola Pemerintahan yang Fokus Pada Pelayanan Publik dan Investasi 03. Penyelenggaraan Tata kelola Pemerintahan yang Baik	Kelurahan Sarang Halang		32.494.032,00	KELURAHAN SARANG HALANG
	7.01.01.2.06.0003	Penyediaan Peralatan Rumah Tangga														
			Jumlah Paket Peralatan Rumah Tangga yang Disediakan				5 Paket	5.255.842,00	Kab. Tanah Laut, Pelaihari, Sarang Halang	PENDAPATAN ASLI DAERAH (PAD)	Memperkuat Stabilitas Polhukhankam Dan Transformasi Pelayanan Publik	04. Meningkatkan Tata Kelola Pemerintahan yang Fokus Pada Pelayanan Publik dan Investasi 03. Penyelenggaraan Tata kelola Pemerintahan yang Baik	Kelurahan Sarang Halang		9.755.435,00	KELURAHAN SARANG HALANG
	7.01.01.2.06.0005	Penyediaan Barang Cetakan dan Penggandaan														

NO	KODE	URUSAN / BIDANG URUSAN / PROGRAM / KEGIATAN / SUB KEGIATAN	INDIKATOR PROGRAM / KEGIATAN / SUB KEGIATAN	TARGET AKHIR PERIODE RENSTRA OPD	REALISASI CAPAIAN RENJA OPD TAHUN 2023	PRAKIRAAN CAPAIAN TARGET RENJA OPD TAHUN 2024	CAPAIAN KINERJA DAN KERANGKA PENDANAAN						KELOMPOK SASARAN	PRAKIRAAN MAJU RENCANA TAHUN 2026		PERANGKAT DAERAH PENANGGUNG JAWAB
							TARGET 2025	PAGU INDIKATIF (Rp)	LOKASI	SUMBER DANA	PRIORITAS			TARGET	PAGU INDIKATIF (Rp)	
											NASIONAL	DAERAH				
1	2	3	4	5	6	7	8	9	10	11	12	13	14	15	16	17
			Jumlah Paket Barang Cetakan dan Penggandaan yang Disediakan				2 Paket	2.999.426,00	Kab. Tanah Laut, Pelaihari, Sarang Halang	PENDAPATAN ASLI DAERAH (PAD)	Memperkuat Stabilitas Polhukhankam Dan Transformasi Pelayanan Publik	04. Meningkatkan Tata Kelola Pemerintahan yang Fokus Pada Pelayanan Publik dan Investasi 03. Penyelenggaraan Tata kelola Pemerintahan yang Baik	Kelurahan Sarang Halang		3.486.921,00	KELURAHAN SARANG HALANG
	7.01.01.2.06.0009	Penyelenggaraan Rapat Koordinasi dan Konsultasi SKPD														
			Jumlah Laporan Penyelenggaraan Rapat Koordinasi dan Konsultasi SKPD				8 Laporan	74.995.000,00	Kab. Tanah Laut, Pelaihari, Sarang Halang	PENDAPATAN ASLI DAERAH (PAD)	Memperkuat Stabilitas Polhukhankam Dan Transformasi Pelayanan Publik	04. Meningkatkan Tata Kelola Pemerintahan yang Fokus Pada Pelayanan Publik dan Investasi 03. Penyelenggaraan Tata kelola Pemerintahan yang Baik	Kelurahan Sarang Halang		90.000.000,00	KELURAHAN SARANG HALANG
	7.01.01.2.06.0010	Penatausahaan Arsip Dinamis pada SKPD														
			Jumlah Dokumen Penatausahaan Arsip Dinamis pada SKPD				0 Dokumen	0,00	Kab. Tanah Laut, Pelaihari, Sarang Halang	PENDAPATAN ASLI DAERAH (PAD)	Memperkuat Stabilitas Polhukhankam Dan Transformasi Pelayanan Publik	04. Meningkatkan Tata Kelola Pemerintahan yang Fokus Pada Pelayanan Publik dan Investasi 03. Penyelenggaraan Tata kelola Pemerintahan yang Baik	Kelurahan Sarang Halang		3.000.000,00	KELURAHAN SARANG HALANG

NO	KODE	URUSAN / BIDANG URUSAN / PROGRAM / KEGIATAN / SUB KEGIATAN	INDIKATOR PROGRAM / KEGIATAN / SUB KEGIATAN	TARGET AKHIR PERIODE RENSTRA OPD	REALISASI CAPAIAN RENJA OPD TAHUN 2023	PRAKIRAAN CAPAIAN TARGET RENJA OPD TAHUN 2024	CAPAIAN KINERJA DAN KERANGKA PENDANAAN						KELOMPOK SASARAN	PRAKIRAAN MAJU RENCANA TAHUN 2026		PERANGKAT DAERAH PENANGGUNG JAWAB
							TARGET 2025	PAGU INDIKATIF (Rp)	LOKASI	SUMBER DANA	PRIORITAS			TARGET	PAGU INDIKATIF (Rp)	
											NASIONAL	DAERAH				
1	2	3	4	5	6	7	8	9	10	11	12	13	14	15	16	17
	7.01.01.2.07	Pengadaan Barang Milik Daerah Penunjang Urusan Pemerintah Daerah	*Persentase Capaian Pengadaan Barang Milik Daerah Penunjang Urusan Pemerintah Daerah*	-			100 %	63.283.720,00			-	04. Meningkatkan Tata Kelola Pemerintahan yang Fokus Pada Pelayanan Publik dan Investasi 03. Penyelenggaraan Tata kelola Pemerintahan yang Baik	Kelurahan Sarang Halang	-	85.000.000,00	KELURAHAN SARANG HALANG
	7.01.01.2.07.0005	Pengadaan Mebel														
			Jumlah Paket Mebel yang Disediakan				2 Unit	27.750.000,00	Kab. Tanah Laut, Pelaihari, Sarang Halang	PENDAPATAN ASLI DAERAH (PAD)	-	04. Meningkatkan Tata Kelola Pemerintahan yang Fokus Pada Pelayanan Publik dan Investasi 03. Penyelenggaraan Tata kelola Pemerintahan yang Baik	Kelurahan Sarang Halang		30.000.000,00	KELURAHAN SARANG HALANG
	7.01.01.2.07.0006	Pengadaan Peralatan dan Mesin Lainnya														
			Jumlah Unit Peralatan dan Mesin Lainnya yang Disediakan				1 Unit	17.281.990,00	Kab. Tanah Laut, Pelaihari, Sarang Halang	PENDAPATAN ASLI DAERAH (PAD)	-	04. Meningkatkan Tata Kelola Pemerintahan yang Fokus Pada Pelayanan Publik dan Investasi 03. Penyelenggaraan Tata kelola Pemerintahan yang Baik	Kelurahan Sarang Halang		25.000.000,00	KELURAHAN SARANG HALANG
	7.01.01.2.07.0010	Pengadaan Sarana dan Prasarana Gedung Kantor atau Bangunan Lainnya														

NO	KODE	URUSAN / BIDANG URUSAN / PROGRAM / KEGIATAN / SUB KEGIATAN	INDIKATOR PROGRAM / KEGIATAN / SUB KEGIATAN	TARGET AKHIR PERIODE RENSTRA OPD	REALISASI CAPAIAN RENJA OPD TAHUN 2023	PRAKIRAAN CAPAIAN TARGET RENJA OPD TAHUN 2024	CAPAIAN KINERJA DAN KERANGKA PENDANAAN						KELOMPOK SASARAN	PRAKIRAAN MAJU RENCANA TAHUN 2026		PERANGKAT DAERAH PENANGGUNG JAWAB
							TARGET 2025	PAGU INDIKATIF (Rp)	LOKASI	SUMBER DANA	PRIORITAS			TARGET	PAGU INDIKATIF (Rp)	
											NASIONAL	DAERAH				
1	2	3	4	5	6	7	8	9	10	11	12	13	14	15	16	17
			Jumlah Unit Sarana dan Prasarana Gedung Kantor atau Bangunan Lainnya yang Disediakan				2 Unit	18.251.730,00	Kab. Tanah Laut, Pelaihari, Sarang Halang	PENDAPATAN ASLI DAERAH (PAD)	-	04. Meningkatkan Tata Kelola Pemerintahan yang Fokus Pada Pelayanan Publik dan Investasi 01. Pemantapan Daya Saing Sumber Daya Manusia	Kelurahan Sarang Halang		30.000.000,00	KELURAHAN SARANG HALANG
	7.01.01.2.08	Penyediaan Jasa Penunjang Urusan Pemerintahan Daerah	*Persentase Capaian Penyediaan Jasa Penunjang Urusan Pemerintah Daerah*	-			100 %	134.631.440,00			-	04. Meningkatkan Tata Kelola Pemerintahan yang Fokus Pada Pelayanan Publik dan Investasi 03. Penyelenggaraan Tata kelola Pemerintahan yang Baik	Kelurahan Sarang Halang	-	138.510.992,00	KELURAHAN SARANG HALANG
	7.01.01.2.08.0002	Penyediaan Jasa Komunikasi, Sumber Daya Air dan Listrik														
			Jumlah Laporan Penyediaan Jasa Komunikasi, Sumber Daya Air dan Listrik yang Disediakan				12 Laporan	30.800.000,00	Kab. Tanah Laut, Pelaihari, Sarang Halang	PENDAPATAN ASLI DAERAH (PAD)	-	04. Meningkatkan Tata Kelola Pemerintahan yang Fokus Pada Pelayanan Publik dan Investasi 03. Penyelenggaraan Tata kelola Pemerintahan yang Baik	Kelurahan Sarang Halang		35.000.000,00	KELURAHAN SARANG HALANG
	7.01.01.2.08.0004	Penyediaan Jasa Pelayanan Umum Kantor														

NO	KODE	URUSAN / BIDANG URUSAN / PROGRAM / KEGIATAN / SUB KEGIATAN	INDIKATOR PROGRAM / KEGIATAN / SUB KEGIATAN	TARGET AKHIR PERIODE RENSTRA OPD	REALISASI CAPAIAN RENJA OPD TAHUN 2023	PRAKIRAAN CAPAIAN TARGET RENJA OPD TAHUN 2024	CAPAIAN KINERJA DAN KERANGKA PENDANAAN						KELOMPOK SASARAN	PRAKIRAAN MAJU RENCANA TAHUN 2026		PERANGKAT DAERAH PENANGGUNG JAWAB
							TARGET 2025	PAGU INDIKATIF (Rp)	LOKASI	SUMBER DANA	PRIORITAS			TARGET	PAGU INDIKATIF (Rp)	
											NASIONAL	DAERAH				
1	2	3	4	5	6	7	8	9	10	11	12	13	14	15	16	17
			Jumlah Laporan Penyediaan Jasa Pelayanan Umum Kantor yang Disediakan				12 Laporan	103.831.440,00	Kab. Tanah Laut, Pelaihari, Sarang Halang	PENDAPATAN ASLI DAERAH (PAD)	-	04. Meningkatkan Tata Kelola Pemerintahan yang Fokus Pada Pelayanan Publik dan Investasi 03. Penyelenggaraan Tata kelola Pemerintahan yang Baik	Kelurahan Sarang Halang		103.510.992,00	KELURAHAN SARANG HALANG
	7.01.01.2.09	Pemeliharaan Barang Milik Daerah Penunjang Urusan Pemerintahan Daerah	*Persentase Capaian Pemeliharaan Barang Milik Daerah Penunjang Urusan Pementahan Daerah*	-			100 %	47.150.000,00			-	04. Meningkatkan Tata Kelola Pemerintahan yang Fokus Pada Pelayanan Publik dan Investasi 03. Penyelenggaraan Tata kelola Pemerintahan yang Baik	Kelurahan Sarang Halang	-	44.500.000,00	KELURAHAN SARANG HALANG
	7.01.01.2.09.0002	Penyediaan Jasa Pemeliharaan, Biaya Pemeliharaan, Pajak dan Perizinan Kendaraan Dinas Operasional atau Lapangan														
			Jumlah Kendaraan Dinas Operasional atau Lapangan yang Dipelihara dan dibayarkan Pajak dan Perizinannya				3 Unit	37.200.000,00	Kab. Tanah Laut, Pelaihari, Sarang Halang	PENDAPATAN ASLI DAERAH (PAD)	-	04. Meningkatkan Tata Kelola Pemerintahan yang Fokus Pada Pelayanan Publik dan Investasi 03. Penyelenggaraan Tata kelola Pemerintahan yang Baik	Kelurahan Sarang Halang		35.000.000,00	KELURAHAN SARANG HALANG
	7.01.01.2.09.0006	Pemeliharaan Peralatan dan Mesin Lainnya														

NO	KODE	URUSAN / BIDANG URUSAN / PROGRAM / KEGIATAN / SUB KEGIATAN	INDIKATOR PROGRAM / KEGIATAN / SUB KEGIATAN	TARGET AKHIR PERIODE RENSTRA OPD	REALISASI CAPAIAN RENJA OPD TAHUN 2023	PRAKIRAAN CAPAIAN TARGET RENJA OPD TAHUN 2024	CAPAIAN KINERJA DAN KERANGKA PENDANAAN						KELOMPOK SASARAN	PRAKIRAAN MAJU RENCANA TAHUN 2026		PERANGKAT DAERAH PENANGGUNG JAWAB
							TARGET 2025	PAGU INDIKATIF (Rp)	LOKASI	SUMBER DANA	PRIORITAS			TARGET	PAGU INDIKATIF (Rp)	
											NASIONAL	DAERAH				
1	2	3	4	5	6	7	8	9	10	11	12	13	14	15	16	17
			Jumlah Peralatan dan Mesin Lainnya yang Dipelihara				20 Unit	9.950.000,00	Kab. Tanah Laut, Pelaihari, Sarang Halang	PENDAPATAN ASLI DAERAH (PAD)	-	04. Meningkatkan Tata Kelola Pemerintahan yang Fokus Pada Pelayanan Publik dan Investasi 03. Penyelenggaraan Tata kelola Pemerintahan yang Baik	Kelurahan Sarang Halang		9.500.000,00	KELURAHAN SARANG HALANG
2.	**7.01.03**	**PROGRAM PEMBERDAYAAN MASYARAKAT DESA DAN KELURAHAN**	***Nilai IKM Kecamatan Pelaihari***	**88 Nilai**			**88 Nilai**	**854.053.009,00**						**88 Nilai**	**1.007.500.000,00**	
	7.01.03.2.02	Kegiatan Pemberdayaan Kelurahan	*Persentase Capaian Pemberdayaan Kelurahan*	-			100 %	854.053.009,00			-	04. Meningkatkan Tata Kelola Pemerintahan yang Fokus Pada Pelayanan Publik dan Investasi 03. Penyelenggaraan Tata kelola Pemerintahan yang Baik	Kelurahan Sarang Halang	-	1.007.500.000,00	KELURAHAN SARANG HALANG
	7.01.03.2.02.0001	Peningkatan Partisipasi Masyarakat dalam Forum Musyawarah Perencanaan Pembangunan di Kelurahan														
			Jumlah Lembaga Kemasyarakatan yang Berpartisipasi dalam Forum Musyawarah Perencanaan Pembangunan di Kelurahan				10 Lembaga Kemasyarakatan	4.997.550,00	Kab. Tanah Laut, Pelaihari, Sarang Halang	PENDAPATAN ASLI DAERAH (PAD)	-	04. Meningkatkan Tata Kelola Pemerintahan yang Fokus Pada Pelayanan Publik dan Investasi 03. Penyelenggaraan Tata kelola Pemerintahan yang Baik	Kelurahan Sarang Halang		7.500.000,00	KELURAHAN SARANG HALANG
	7.01.03.2.02.0002	Pembangunan Sarana dan Prasarana Kelurahan														

NO	KODE	URUSAN / BIDANG URUSAN / PROGRAM / KEGIATAN / SUB KEGIATAN	INDIKATOR PROGRAM / KEGIATAN / SUB KEGIATAN	TARGET AKHIR PERIODE RENSTRA OPD	REALISASI CAPAIAN RENJA OPD TAHUN 2023	PRAKIRAAN CAPAIAN TARGET RENJA OPD TAHUN 2024	CAPAIAN KINERJA DAN KERANGKA PENDANAAN						KELOMPOK SASARAN	PRAKIRAAN MAJU RENCANA TAHUN 2026		PERANGKAT DAERAH PENANGGUNG JAWAB
							TARGET 2025	PAGU INDIKATIF (Rp)	LOKASI	SUMBER DANA	PRIORITAS			TARGET	PAGU INDIKATIF (Rp)	
											NASIONAL	DAERAH				
1	2	3	4	5	6	7	8	9	10	11	12	13	14	15	16	17
			Jumlah Sarana dan Prasarana Kelurahan yang Terbangun				6 Unit	371.394.292,00	Kab. Tanah Laut, Pelaihari, Sarang Halang	PENDAPATAN ASLI DAERAH (PAD)	-	04. Meningkatkan Tata Kelola Pemerintahan yang Fokus Pada Pelayanan Publik dan Investasi 03. Penyelenggaraan Tata kelola Pemerintahan yang Baik	Kelurahan Sarang Halang		400.000.000,00	KELURAHAN SARANG HALANG
	7.01.03.2.02.0003	Pemberdayaan Masyarakat di Kelurahan														
			Jumlah Pokmas dan Ormas yang Melaksanakan Pemberdayaan Masyarakat di Kelurahan				3 Pokmas / Ormas	277.662.228,00	Kab. Tanah Laut, Pelaihari, Sarang Halang	PENDAPATAN ASLI DAERAH (PAD)	-	04. Meningkatkan Tata Kelola Pemerintahan yang Fokus Pada Pelayanan Publik dan Investasi 03. Penyelenggaraan Tata kelola Pemerintahan yang Baik	Kelurahan Sarang Halang		300.000.000,00	KELURAHAN SARANG HALANG
	7.01.03.2.02.0004	Evaluasi Kelurahan														
			Jumlah Laporan Hasil Evaluasi Kelurahan				13 Laporan	199.998.939,00	Kab. Tanah Laut, Pelaihari, Sarang Halang	PENDAPATAN ASLI DAERAH (PAD)	-	04. Meningkatkan Tata Kelola Pemerintahan yang Fokus Pada Pelayanan Publik dan Investasi 03. Penyelenggaraan Tata kelola Pemerintahan yang Baik	Kelurahan Sarang Halang		300.000.000,00	KELURAHAN SARANG HALANG
		KELURAHAN PABAHANAN						**1.106.693.661,00**							**1.568.000.000,00**	
	7	**UNSUR KEWILAYAHAN**						**1.106.693.661,00**							**1.568.000.000,00**	
	7.01	**KECAMATAN**						**1.106.693.661,00**							**1.568.000.000,00**	
1.	**7.01.01**	**PROGRAM PENUNJANG URUSAN PEMERINTAHAN DAERAH KABUPATEN/KOTA**	***Nilai IKM Sekretariat Kecamatan Pelaihari***	**83 Nilai**			**83 Nilai**	**290.889.345,00**						**83 Nilai**	**326.000.000,00**	

NO	KODE	URUSAN / BIDANG URUSAN / PROGRAM / KEGIATAN / SUB KEGIATAN	INDIKATOR PROGRAM / KEGIATAN / SUB KEGIATAN	TARGET AKHIR PERIODE RENSTRA OPD	REALISASI CAPAIAN RENJA OPD TAHUN 2023	PRAKIRAAN CAPAIAN TARGET RENJA OPD TAHUN 2024	CAPAIAN KINERJA DAN KERANGKA PENDANAAN						KELOMPOK SASARAN	PRAKIRAAN MAJU RENCANA TAHUN 2026		PERANGKAT DAERAH PENANGGUNG JAWAB
							TARGET 2025	PAGU INDIKATIF (Rp)	LOKASI	SUMBER DANA	PRIORITAS			TARGET	PAGU INDIKATIF (Rp)	
											NASIONAL	DAERAH				
1	2	3	4	5	6	7	8	9	10	11	12	13	14	15	16	17
	7.01.01.2.01	Perencanaan, Penganggaran, dan Evaluasi Kinerja Perangkat Daerah	*Persentase Capaian Perencanaan, Penganggaran, dan Evaluasi Kinerja Perangkat Daerah*	-			100 %	1.695.412,00			-	04. Meningkatkan Tata Kelola Pemerintahan yang Fokus Pada Pelayanan Publik dan Investasi 03. Penyelenggaraan Tata kelola Pemerintahan yang Baik	-	-	2.000.000,00	KELURAHAN PABAHANAN
	7.01.01.2.01.0001	Penyusunan Dokumen Perencanaan Perangkat Daerah														
			Jumlah Dokumen Perencanaan Perangkat Daerah				4 Dokumen	1.695.412,00	Kab. Tanah Laut, Pelaihari, Pabahanan	PENDAPATAN ASLI DAERAH (PAD)	-	04. Meningkatkan Tata Kelola Pemerintahan yang Fokus Pada Pelayanan Publik dan Investasi 03. Penyelenggaraan Tata kelola Pemerintahan yang Baik	-		2.000.000,00	KELURAHAN PABAHANAN
	7.01.01.2.05	Administrasi Kepegawaian Perangkat Daerah	*Persentase Capaian Administrasi Kepegawaian Perangkat Daerah*	-			100 %	12.099.000,00			-	04. Meningkatkan Tata Kelola Pemerintahan yang Fokus Pada Pelayanan Publik dan Investasi 03. Penyelenggaraan Tata kelola Pemerintahan yang Baik	-	-	20.000.000,00	KELURAHAN PABAHANAN
	7.01.01.2.05.0002	Pengadaan Pakaian Dinas beserta Atribut Kelengkapannya														

NO	KODE	URUSAN / BIDANG URUSAN / PROGRAM / KEGIATAN / SUB KEGIATAN	INDIKATOR PROGRAM / KEGIATAN / SUB KEGIATAN	TARGET AKHIR PERIODE RENSTRA OPD	REALISASI CAPAIAN RENJA OPD TAHUN 2023	PRAKIRAAN CAPAIAN TARGET RENJA OPD TAHUN 2024	CAPAIAN KINERJA DAN KERANGKA PENDANAAN						KELOMPOK SASARAN	PRAKIRAAN MAJU RENCANA TAHUN 2026		PERANGKAT DAERAH PENANGGUNG JAWAB
							TARGET 2025	PAGU INDIKATIF (Rp)	LOKASI	SUMBER DANA	PRIORITAS			TARGET	PAGU INDIKATIF (Rp)	
											NASIONAL	DAERAH				
1	2	3	4	5	6	7	8	9	10	11	12	13	14	15	16	17
			Jumlah Paket Pakaian Dinas beserta Atribut Kelengkapan				2 Paket	12.099.000,00	Kab. Tanah Laut, Pelaihari, Pabahanan	PENDAPATAN ASLI DAERAH (PAD)	-	04. Meningkatkan Tata Kelola Pemerintahan yang Fokus Pada Pelayanan Publik dan Investasi 03. Penyelenggaraan Tata kelola Pemerintahan yang Baik	-		0,00	KELURAHAN PABAHANAN
	7.01.01.2.05.0009	Pendidikan dan Pelatihan Pegawai Berdasarkan Tugas dan Fungsi														
			Jumlah Pegawai Berdasarkan Tugas dan Fungsi yang Mengikuti Pendidikan dan Pelatihan				0 Orang	0,00	Kab. Tanah Laut, Pelaihari, Pabahanan	PENDAPATAN ASLI DAERAH (PAD)	-	04. Meningkatkan Tata Kelola Pemerintahan yang Fokus Pada Pelayanan Publik dan Investasi 03. Penyelenggaraan Tata kelola Pemerintahan yang Baik	-		20.000.000,00	KELURAHAN PABAHANAN
	7.01.01.2.06	Administrasi Umum Perangkat Daerah	*Persentase Capaian Administrasi Umum Perangkat Daerah*	-			100 %	83.251.515,00			-	04. Meningkatkan Tata Kelola Pemerintahan yang Fokus Pada Pelayanan Publik dan Investasi 03. Penyelenggaraan Tata kelola Pemerintahan yang Baik	-	-	92.000.000,00	KELURAHAN PABAHANAN
	7.01.01.2.06.0001	Penyediaan Komponen Instalasi Listrik/Penerangan Bangunan Kantor														

NO	KODE	URUSAN / BIDANG URUSAN / PROGRAM / KEGIATAN / SUB KEGIATAN	INDIKATOR PROGRAM / KEGIATAN / SUB KEGIATAN	TARGET AKHIR PERIODE RENSTRA OPD	REALISASI CAPAIAN RENJA OPD TAHUN 2023	PRAKIRAAN CAPAIAN TARGET RENJA OPD TAHUN 2024	CAPAIAN KINERJA DAN KERANGKA PENDANAAN						KELOMPOK SASARAN	PRAKIRAAN MAJU RENCANA TAHUN 2026		PERANGKAT DAERAH PENANGGUNG JAWAB
							TARGET 2025	PAGU INDIKATIF (Rp)	LOKASI	SUMBER DANA	PRIORITAS			TARGET	PAGU INDIKATIF (Rp)	
											NASIONAL	DAERAH				
1	2	3	4	5	6	7	8	9	10	11	12	13	14	15	16	17
			Jumlah Paket Komponen Instalasi Listrik/Penerangan Bangunan Kantor yang Disediakan				4 Paket	2.964.076,00	Kab. Tanah Laut, Pelaihari, Pabahanan	PENDAPATAN ASLI DAERAH (PAD)	-	04. Meningkatkan Tata Kelola Pemerintahan yang Fokus Pada Pelayanan Publik dan Investasi 03. Penyelenggaraan Tata kelola Pemerintahan yang Baik	-		4.000.000,00	KELURAHAN PABAHANAN
	7.01.01.2.06.0002	Penyediaan Peralatan dan Perlengkapan Kantor														
			Jumlah Paket Peralatan dan Perlengkapan Kantor yang Disediakan				12 Paket	26.428.325,00	Kab. Tanah Laut, Pelaihari, Pabahanan	PENDAPATAN ASLI DAERAH (PAD)	-	04. Meningkatkan Tata Kelola Pemerintahan yang Fokus Pada Pelayanan Publik dan Investasi 03. Penyelenggaraan Tata kelola Pemerintahan yang Baik	-		19.000.000,00	KELURAHAN PABAHANAN
	7.01.01.2.06.0003	Penyediaan Peralatan Rumah Tangga														
			Jumlah Paket Peralatan Rumah Tangga yang Disediakan				7 Paket	5.997.715,00	Kab. Tanah Laut, Pelaihari, Pabahanan	PENDAPATAN ASLI DAERAH (PAD)	-	04. Meningkatkan Tata Kelola Pemerintahan yang Fokus Pada Pelayanan Publik dan Investasi 03. Penyelenggaraan Tata kelola Pemerintahan yang Baik	-		6.500.000,00	KELURAHAN PABAHANAN
	7.01.01.2.06.0005	Penyediaan Barang Cetakan dan Penggandaan														

NO	KODE	URUSAN / BIDANG URUSAN / PROGRAM / KEGIATAN / SUB KEGIATAN	INDIKATOR PROGRAM / KEGIATAN / SUB KEGIATAN	TARGET AKHIR PERIODE RENSTRA OPD	REALISASI CAPAIAN RENJA OPD TAHUN 2023	PRAKIRAAN CAPAIAN TARGET RENJA OPD TAHUN 2024	CAPAIAN KINERJA DAN KERANGKA PENDANAAN						KELOMPOK SASARAN	PRAKIRAAN MAJU RENCANA TAHUN 2026		PERANGKAT DAERAH PENANGGUNG JAWAB
							TARGET 2025	PAGU INDIKATIF (Rp)	LOKASI	SUMBER DANA	PRIORITAS			TARGET	PAGU INDIKATIF (Rp)	
											NASIONAL	DAERAH				
1	2	3	4	5	6	7	8	9	10	11	12	13	14	15	16	17
			Jumlah Paket Barang Cetakan dan Penggandaan yang Disediakan				2 Paket	5.024.122,00	Kab. Tanah Laut, Pelaihari, Pabahanan	PENDAPATAN ASLI DAERAH (PAD)	-	04. Meningkatkan Tata Kelola Pemerintahan yang Fokus Pada Pelayanan Publik dan Investasi 03. Penyelenggaraan Tata kelola Pemerintahan yang Baik	-		5.500.000,00	KELURAHAN PABAHANAN
	7.01.01.2.06.0009	Penyelenggaraan Rapat Koordinasi dan Konsultasi SKPD														
			Jumlah Laporan Penyelenggaraan Rapat Koordinasi dan Konsultasi SKPD				12 Laporan	41.350.000,00	Kab. Tanah Laut, Pelaihari, Pabahanan	PENDAPATAN ASLI DAERAH (PAD)	-	04. Meningkatkan Tata Kelola Pemerintahan yang Fokus Pada Pelayanan Publik dan Investasi 03. Penyelenggaraan Tata kelola Pemerintahan yang Baik	-		55.000.000,00	KELURAHAN PABAHANAN
	7.01.01.2.06.0010	Penatausahaan Arsip Dinamis pada SKPD														
			Jumlah Dokumen Penatausahaan Arsip Dinamis pada SKPD				1 Dokumen	1.487.277,00	Kab. Tanah Laut, Pelaihari, Pabahanan	PENDAPATAN ASLI DAERAH (PAD)	-	04. Meningkatkan Tata Kelola Pemerintahan yang Fokus Pada Pelayanan Publik dan Investasi 03. Penyelenggaraan Tata kelola Pemerintahan yang Baik	-		2.000.000,00	KELURAHAN PABAHANAN

NO	KODE	URUSAN / BIDANG URUSAN / PROGRAM / KEGIATAN / SUB KEGIATAN	INDIKATOR PROGRAM / KEGIATAN / SUB KEGIATAN	TARGET AKHIR PERIODE RENSTRA OPD	REALISASI CAPAIAN RENJA OPD TAHUN 2023	PRAKIRAAN CAPAIAN TARGET RENJA OPD TAHUN 2024	CAPAIAN KINERJA DAN KERANGKA PENDANAAN						KELOMPOK SASARAN	PRAKIRAAN MAJU RENCANA TAHUN 2026		PERANGKAT DAERAH PENANGGUNG JAWAB
							TARGET 2025	PAGU INDIKATIF (Rp)	LOKASI	SUMBER DANA	PRIORITAS			TARGET	PAGU INDIKATIF (Rp)	
											NASIONAL	DAERAH				
1	2	3	4	5	6	7	8	9	10	11	12	13	14	15	16	17
	7.01.01.2.07	Pengadaan Barang Milik Daerah Penunjang Urusan Pemerintah Daerah	*Persentase Capaian Pengadaan Barang Milik Daerah Penunjang Urusan Pemerintah Daerah*	-			100 %	16.832.426,00			-	04. Meningkatkan Tata Kelola Pemerintahan yang Fokus Pada Pelayanan Publik dan Investasi 03. Penyelenggaraan Tata kelola Pemerintahan yang Baik	-	-	20.000.000,00	KELURAHAN PABAHANAN
	7.01.01.2.07.0005	Pengadaan Mebel														
			Jumlah Paket Mebel yang Disediakan				3 Unit	16.832.426,00	Kab. Tanah Laut, Pelaihari, Pabahanan	PENDAPATAN ASLI DAERAH (PAD)	-	04. Meningkatkan Tata Kelola Pemerintahan yang Fokus Pada Pelayanan Publik dan Investasi 03. Penyelenggaraan Tata kelola Pemerintahan yang Baik	-		20.000.000,00	KELURAHAN PABAHANAN
	7.01.01.2.08	Penyediaan Jasa Penunjang Urusan Pemerintahan Daerah	*Persentase Capaian Penyediaan Jasa Penunjang Urusan Pemerintah Daerah*	-			100 %	137.010.992,00			-	04. Meningkatkan Tata Kelola Pemerintahan yang Fokus Pada Pelayanan Publik dan Investasi 03. Penyelenggaraan Tata kelola Pemerintahan yang Baik	-	-	145.000.000,00	KELURAHAN PABAHANAN
	7.01.01.2.08.0002	Penyediaan Jasa Komunikasi, Sumber Daya Air dan Listrik														

NO	KODE	URUSAN / BIDANG URUSAN / PROGRAM / KEGIATAN / SUB KEGIATAN	INDIKATOR PROGRAM / KEGIATAN / SUB KEGIATAN	TARGET AKHIR PERIODE RENSTRA OPD	REALISASI CAPAIAN RENJA OPD TAHUN 2023	PRAKIRAAN CAPAIAN TARGET RENJA OPD TAHUN 2024	CAPAIAN KINERJA DAN KERANGKA PENDANAAN						KELOMPOK SASARAN	PRAKIRAAN MAJU RENCANA TAHUN 2026		PERANGKAT DAERAH PENANGGUNG JAWAB
							TARGET 2025	PAGU INDIKATIF (Rp)	LOKASI	SUMBER DANA	PRIORITAS			TARGET	PAGU INDIKATIF (Rp)	
											NASIONAL	DAERAH				
1	2	3	4	5	6	7	8	9	10	11	12	13	14	15	16	17
			Jumlah Laporan Penyediaan Jasa Komunikasi, Sumber Daya Air dan Listrik yang Disediakan				12 Laporan	33.500.000,00	Kab. Tanah Laut, Pelaihari, Pabahanan	PENDAPATAN ASLI DAERAH (PAD)	-	04. Meningkatkan Tata Kelola Pemerintahan yang Fokus Pada Pelayanan Publik dan Investasi 03. Penyelenggaraan Tata kelola Pemerintahan yang Baik	-		40.000.000,00	KELURAHAN PABAHANAN
	7.01.01.2.08.0004	Penyediaan Jasa Pelayanan Umum Kantor														
			Jumlah Laporan Penyediaan Jasa Pelayanan Umum Kantor yang Disediakan				12 Laporan	103.510.992,00	Kab. Tanah Laut, Pelaihari, Pabahanan	PENDAPATAN ASLI DAERAH (PAD)	-	04. Meningkatkan Tata Kelola Pemerintahan yang Fokus Pada Pelayanan Publik dan Investasi 03. Penyelenggaraan Tata kelola Pemerintahan yang Baik	-		105.000.000,00	KELURAHAN PABAHANAN
	7.01.01.2.09	Pemeliharaan Barang Milik Daerah Penunjang Urusan Pemerintahan Daerah	*Persentase Capaian Pemeliharaan Barang Milik Daerah Penunjang Urusan Pementahan Daerah*	-			100 %	40.000.000,00			-	04. Meningkatkan Tata Kelola Pemerintahan yang Fokus Pada Pelayanan Publik dan Investasi 03. Penyelenggaraan Tata kelola Pemerintahan yang Baik	-	-	47.000.000,00	KELURAHAN PABAHANAN
	7.01.01.2.09.0002	Penyediaan Jasa Pemeliharaan, Biaya Pemeliharaan, Pajak dan Perizinan Kendaraan Dinas Operasional atau Lapangan														

NO	KODE	URUSAN / BIDANG URUSAN / PROGRAM / KEGIATAN / SUB KEGIATAN	INDIKATOR PROGRAM / KEGIATAN / SUB KEGIATAN	TARGET AKHIR PERIODE RENSTRA OPD	REALISASI CAPAIAN RENJA OPD TAHUN 2023	PRAKIRAAN CAPAIAN TARGET RENJA OPD TAHUN 2024	CAPAIAN KINERJA DAN KERANGKA PENDANAAN						KELOMPOK SASARAN	PRAKIRAAN MAJU RENCANA TAHUN 2026		PERANGKAT DAERAH PENANGGUNG JAWAB
							TARGET 2025	PAGU INDIKATIF (Rp)	LOKASI	SUMBER DANA	PRIORITAS			TARGET	PAGU INDIKATIF (Rp)	
											NASIONAL	DAERAH				
1	2	3	4	5	6	7	8	9	10	11	12	13	14	15	16	17
			Jumlah Kendaraan Dinas Operasional atau Lapangan yang Dipelihara dan dibayarkan Pajak dan Perizinannya				5 Unit	30.000.000,00	Kab. Tanah Laut, Pelaihari, Pabahanan	PENDAPATAN ASLI DAERAH (PAD)	-	04. Meningkatkan Tata Kelola Pemerintahan yang Fokus Pada Pelayanan Publik dan Investasi 03. Penyelenggaraan Tata kelola Pemerintahan yang Baik	-		35.000.000,00	KELURAHAN PABAHANAN
	7.01.01.2.09.0006	Pemeliharaan Peralatan dan Mesin Lainnya														
			Jumlah Peralatan dan Mesin Lainnya yang Dipelihara				16 Unit	10.000.000,00	Kab. Tanah Laut, Pelaihari, Pabahanan	PENDAPATAN ASLI DAERAH (PAD)	-	04. Meningkatkan Tata Kelola Pemerintahan yang Fokus Pada Pelayanan Publik dan Investasi 03. Penyelenggaraan Tata kelola Pemerintahan yang Baik	-		12.000.000,00	KELURAHAN PABAHANAN
2.	**7.01.03**	**PROGRAM PEMBERDAYAAN MASYARAKAT DESA DAN KELURAHAN**	***Nilai IKM Kecamatan Pelaihari***	**88 Nilai**			**88 Nilai**	**815.804.316,00**						**88 Nilai**	**1.242.000.000,00**	
	7.01.03.2.02	Kegiatan Pemberdayaan Kelurahan	*Persentase Capaian Pemberdayaan Kelurahan*	-			100 %	815.804.316,00			-	04. Meningkatkan Tata Kelola Pemerintahan yang Fokus Pada Pelayanan Publik dan Investasi 03. Penyelenggaraan Tata kelola Pemerintahan yang Baik	-	-	1.242.000.000,00	KELURAHAN PABAHANAN
	7.01.03.2.02.0001	Peningkatan Partisipasi Masyarakat dalam Forum Musyawarah Perencanaan Pembangunan di Kelurahan														

NO	KODE	URUSAN / BIDANG URUSAN / PROGRAM / KEGIATAN / SUB KEGIATAN	INDIKATOR PROGRAM / KEGIATAN / SUB KEGIATAN	TARGET AKHIR PERIODE RENSTRA OPD	REALISASI CAPAIAN RENJA OPD TAHUN 2023	PRAKIRAAN CAPAIAN TARGET RENJA OPD TAHUN 2024	CAPAIAN KINERJA DAN KERANGKA PENDANAAN						KELOMPOK SASARAN	PRAKIRAAN MAJU RENCANA TAHUN 2026		PERANGKAT DAERAH PENANGGUNG JAWAB
							TARGET 2025	PAGU INDIKATIF (Rp)	LOKASI	SUMBER DANA	PRIORITAS			TARGET	PAGU INDIKATIF (Rp)	
											NASIONAL	DAERAH				
1	2	3	4	5	6	7	8	9	10	11	12	13	14	15	16	17
			Jumlah Lembaga Kemasyarakatan yang Berpartisipasi dalam Forum Musyawarah Perencanaan Pembangunan di Kelurahan				10 Lembaga Kemasyarakatan	4.999.181,00	Kab. Tanah Laut, Pelaihari, Pabahanan	PENDAPATAN ASLI DAERAH (PAD)	-	04. Meningkatkan Tata Kelola Pemerintahan yang Fokus Pada Pelayanan Publik dan Investasi 03. Penyelenggaraan Tata kelola Pemerintahan yang Baik	-		12.000.000,00	KELURAHAN PABAHANAN
	7.01.03.2.02.0002	Pembangunan Sarana dan Prasarana Kelurahan														
			Jumlah Sarana dan Prasarana Kelurahan yang Terbangun				6 Unit	394.999.933,00	Kab. Tanah Laut, Pelaihari, Pabahanan	PENDAPATAN ASLI DAERAH (PAD)	-	04. Meningkatkan Tata Kelola Pemerintahan yang Fokus Pada Pelayanan Publik dan Investasi 03. Penyelenggaraan Tata kelola Pemerintahan yang Baik	-		605.000.000,00	KELURAHAN PABAHANAN
	7.01.03.2.02.0003	Pemberdayaan Masyarakat di Kelurahan														
			Jumlah Pokmas dan Ormas yang Melaksanakan Pemberdayaan Masyarakat di Kelurahan				5 Pokmas / Ormas	254.980.940,00	Kab. Tanah Laut, Pelaihari, Pabahanan	PENDAPATAN ASLI DAERAH (PAD)	-	04. Meningkatkan Tata Kelola Pemerintahan yang Fokus Pada Pelayanan Publik dan Investasi 03. Penyelenggaraan Tata kelola Pemerintahan yang Baik	-		400.000.000,00	KELURAHAN PABAHANAN
	7.01.03.2.02.0004	Evaluasi Kelurahan														

NO	KODE	URUSAN / BIDANG URUSAN / PROGRAM / KEGIATAN / SUB KEGIATAN	INDIKATOR PROGRAM / KEGIATAN / SUB KEGIATAN	TARGET AKHIR PERIODE RENSTRA OPD	REALISASI CAPAIAN RENJA OPD TAHUN 2023	PRAKIRAAN CAPAIAN TARGET RENJA OPD TAHUN 2024	CAPAIAN KINERJA DAN KERANGKA PENDANAAN						KELOMPOK SASARAN	PRAKIRAAN MAJU RENCANA TAHUN 2026		PERANGKAT DAERAH PENANGGUNG JAWAB
							TARGET 2025	PAGU INDIKATIF (Rp)	LOKASI	SUMBER DANA	PRIORITAS			TARGET	PAGU INDIKATIF (Rp)	
											NASIONAL	DAERAH				
1	2	3	4	5	6	7	8	9	10	11	12	13	14	15	16	17
			Jumlah Laporan Hasil Evaluasi Kelurahan				8 Laporan	160.824.262,00	Kab. Tanah Laut, Pelaihari, Pabahanan	PENDAPATAN ASLI DAERAH (PAD)	-	04. Meningkatkan Tata Kelola Pemerintahan yang Fokus Pada Pelayanan Publik dan Investasi 03. Penyelenggaraan Tata kelola Pemerintahan yang Baik	-		225.000.000,00	KELURAHAN PABAHANAN
		KELURAHAN ANGSAU						**1.360.776.747,00**							**1.854.890.979,00**	
	7	**UNSUR KEWILAYAHAN**						**1.360.776.747,00**							**1.854.890.979,00**	
	7.01	**KECAMATAN**						**1.360.776.747,00**							**1.854.890.979,00**	
1.	**7.01.01**	**PROGRAM PENUNJANG URUSAN PEMERINTAHAN DAERAH KABUPATEN/KOTA**	***Nilai IKM Sekretariat Kecamatan Pelaihari***	**83 Nilai**			**83 Nilai**	**339.746.075,00**						**83 Nilai**	**591.312.979,00**	
	7.01.01.2.01	Perencanaan, Penganggaran, dan Evaluasi Kinerja Perangkat Daerah	*Persentase Capaian Perencanaan, Penganggaran, dan Evaluasi Kinerja Perangkat Daerah*	-			100 %	1.464.536,00			-	04. Meningkatkan Tata Kelola Pemerintahan yang Fokus Pada Pelayanan Publik dan Investasi 03. Penyelenggaraan Tata kelola Pemerintahan yang Baik	Kelurahan Angsau	-	1.465.000,00	KELURAHAN ANGSAU
	7.01.01.2.01.0001	Penyusunan Dokumen Perencanaan Perangkat Daerah														
			Jumlah Dokumen Perencanaan Perangkat Daerah				2 Dokumen	1.464.536,00	Kab. Tanah Laut, Pelaihari, Angsau	PENDAPATAN ASLI DAERAH (PAD)	-	04. Meningkatkan Tata Kelola Pemerintahan yang Fokus Pada Pelayanan Publik dan Investasi 03. Penyelenggaraan Tata kelola Pemerintahan yang Baik	Kelurahan Angsau		1.465.000,00	KELURAHAN ANGSAU

NO	KODE	URUSAN / BIDANG URUSAN / PROGRAM / KEGIATAN / SUB KEGIATAN	INDIKATOR PROGRAM / KEGIATAN / SUB KEGIATAN	TARGET AKHIR PERIODE RENSTRA OPD	REALISASI CAPAIAN RENJA OPD TAHUN 2023	PRAKIRAAN CAPAIAN TARGET RENJA OPD TAHUN 2024	CAPAIAN KINERJA DAN KERANGKA PENDANAAN						KELOMPOK SASARAN	PRAKIRAAN MAJU RENCANA TAHUN 2026		PERANGKAT DAERAH PENANGGUNG JAWAB
							TARGET 2025	PAGU INDIKATIF (Rp)	LOKASI	SUMBER DANA	PRIORITAS			TARGET	PAGU INDIKATIF (Rp)	
											NASIONAL	DAERAH				
1	2	3	4	5	6	7	8	9	10	11	12	13	14	15	16	17
	7.01.01.2.02	Administrasi Keuangan Perangkat Daerah	*Persentase Capaian Administrasi Keuangan Perangkat Daerah*	-			100 %	1.399.536,00			-	04. Meningkatkan Tata Kelola Pemerintahan yang Fokus Pada Pelayanan Publik dan Investasi 03. Penyelenggaraan Tata kelola Pemerintahan yang Baik	Kelurahan Angsau	-	1.400.000,00	KELURAHAN ANGSAU
	7.01.01.2.02.0003	Pelaksanaan Penatausahaan dan Pengujian/Verifikasi Keuangan SKPD														
			Jumlah Dokumen Penatausahaan dan Pengujian/Verifikasi Keuangan SKPD				12 Dokumen	1.399.536,00	Kab. Tanah Laut, Pelaihari, Angsau	PENDAPATAN ASLI DAERAH (PAD)	-	04. Meningkatkan Tata Kelola Pemerintahan yang Fokus Pada Pelayanan Publik dan Investasi 03. Penyelenggaraan Tata kelola Pemerintahan yang Baik	Kelurahan Angsau		1.400.000,00	KELURAHAN ANGSAU
	7.01.01.2.05	Administrasi Kepegawaian Perangkat Daerah	*Persentase Capaian Administrasi Kepegawaian Perangkat Daerah*	-			100 %	9.601.500,00			-	04. Meningkatkan Tata Kelola Pemerintahan yang Fokus Pada Pelayanan Publik dan Investasi 03. Penyelenggaraan Tata kelola Pemerintahan yang Baik	Kelurahan Angsau	-	15.990.000,00	KELURAHAN ANGSAU
	7.01.01.2.05.0002	Pengadaan Pakaian Dinas beserta Atribut Kelengkapannya														

NO	KODE	URUSAN / BIDANG URUSAN / PROGRAM / KEGIATAN / SUB KEGIATAN	INDIKATOR PROGRAM / KEGIATAN / SUB KEGIATAN	TARGET AKHIR PERIODE RENSTRA OPD	REALISASI CAPAIAN RENJA OPD TAHUN 2023	PRAKIRAAN CAPAIAN TARGET RENJA OPD TAHUN 2024	CAPAIAN KINERJA DAN KERANGKA PENDANAAN						KELOMPOK SASARAN	PRAKIRAAN MAJU RENCANA TAHUN 2026		PERANGKAT DAERAH PENANGGUNG JAWAB
							TARGET 2025	PAGU INDIKATIF (Rp)	LOKASI	SUMBER DANA	PRIORITAS			TARGET	PAGU INDIKATIF (Rp)	
											NASIONAL	DAERAH				
1	2	3	4	5	6	7	8	9	10	11	12	13	14	15	16	17
			Jumlah Paket Pakaian Dinas beserta Atribut Kelengkapan				2 Paket	9.601.500,00	Kab. Tanah Laut, Pelaihari, Angsau	PENDAPATAN ASLI DAERAH (PAD)	-	04. Meningkatkan Tata Kelola Pemerintahan yang Fokus Pada Pelayanan Publik dan Investasi 03. Penyelenggaraan Tata kelola Pemerintahan yang Baik	Kelurahan Angsau		9.990.000,00	KELURAHAN ANGSAU
	7.01.01.2.05.0009	Pendidikan dan Pelatihan Pegawai Berdasarkan Tugas dan Fungsi														
			Jumlah Pegawai Berdasarkan Tugas dan Fungsi yang Mengikuti Pendidikan dan Pelatihan				0 Orang	0,00	Kab. Tanah Laut, Pelaihari, Angsau	PENDAPATAN ASLI DAERAH (PAD)	-	04. Meningkatkan Tata Kelola Pemerintahan yang Fokus Pada Pelayanan Publik dan Investasi 03. Penyelenggaraan Tata kelola Pemerintahan yang Baik	Kelurahan Angsau		6.000.000,00	KELURAHAN ANGSAU
	7.01.01.2.06	Administrasi Umum Perangkat Daerah	*Persentase Capaian Administrasi Umum Perangkat Daerah*	-			100 %	126.041.763,00			-	04. Meningkatkan Tata Kelola Pemerintahan yang Fokus Pada Pelayanan Publik dan Investasi 03. Penyelenggaraan Tata kelola Pemerintahan yang Baik	Kelurahan Angsau	-	229.944.629,00	KELURAHAN ANGSAU
	7.01.01.2.06.0001	Penyediaan Komponen Instalasi Listrik/Penerangan Bangunan Kantor														

NO	KODE	URUSAN / BIDANG URUSAN / PROGRAM / KEGIATAN / SUB KEGIATAN	INDIKATOR PROGRAM / KEGIATAN / SUB KEGIATAN	TARGET AKHIR PERIODE RENSTRA OPD	REALISASI CAPAIAN RENJA OPD TAHUN 2023	PRAKIRAAN CAPAIAN TARGET RENJA OPD TAHUN 2024	CAPAIAN KINERJA DAN KERANGKA PENDANAAN						KELOMPOK SASARAN	PRAKIRAAN MAJU RENCANA TAHUN 2026		PERANGKAT DAERAH PENANGGUNG JAWAB
							TARGET 2025	PAGU INDIKATIF (Rp)	LOKASI	SUMBER DANA	PRIORITAS			TARGET	PAGU INDIKATIF (Rp)	
											NASIONAL	DAERAH				
1	2	3	4	5	6	7	8	9	10	11	12	13	14	15	16	17
			Jumlah Paket Komponen Instalasi Listrik/Penerangan Bangunan Kantor yang Disediakan				6 Paket	1.499.438,00	Kab. Tanah Laut, Pelaihari, Angsau	PENDAPATAN ASLI DAERAH (PAD)	-	04. Meningkatkan Tata Kelola Pemerintahan yang Fokus Pada Pelayanan Publik dan Investasi 03. Penyelenggaraan Tata kelola Pemerintahan yang Baik	Kelurahan Angsau		1.108.000,00	KELURAHAN ANGSAU
	7.01.01.2.06.0002	Penyediaan Peralatan dan Perlengkapan Kantor														
			Jumlah Paket Peralatan dan Perlengkapan Kantor yang Disediakan				27 Paket	39.999.416,00	Kab. Tanah Laut, Pelaihari, Angsau	PENDAPATAN ASLI DAERAH (PAD)	-	04. Meningkatkan Tata Kelola Pemerintahan yang Fokus Pada Pelayanan Publik dan Investasi 03. Penyelenggaraan Tata kelola Pemerintahan yang Baik	Kelurahan Angsau		119.819.004,00	KELURAHAN ANGSAU
	7.01.01.2.06.0003	Penyediaan Peralatan Rumah Tangga														
			Jumlah Paket Peralatan Rumah Tangga yang Disediakan				11 Paket	4.473.931,00	Kab. Tanah Laut, Pelaihari, Angsau	PENDAPATAN ASLI DAERAH (PAD)	-	04. Meningkatkan Tata Kelola Pemerintahan yang Fokus Pada Pelayanan Publik dan Investasi 03. Penyelenggaraan Tata kelola Pemerintahan yang Baik	Kelurahan Angsau		4.494.758,00	KELURAHAN ANGSAU
	7.01.01.2.06.0005	Penyediaan Barang Cetakan dan Penggandaan														

NO	KODE	URUSAN / BIDANG URUSAN / PROGRAM / KEGIATAN / SUB KEGIATAN	INDIKATOR PROGRAM / KEGIATAN / SUB KEGIATAN	TARGET AKHIR PERIODE RENSTRA OPD	REALISASI CAPAIAN RENJA OPD TAHUN 2023	PRAKIRAAN CAPAIAN TARGET RENJA OPD TAHUN 2024	CAPAIAN KINERJA DAN KERANGKA PENDANAAN						KELOMPOK SASARAN	PRAKIRAAN MAJU RENCANA TAHUN 2026		PERANGKAT DAERAH PENANGGUNG JAWAB
							TARGET 2025	PAGU INDIKATIF (Rp)	LOKASI	SUMBER DANA	PRIORITAS			TARGET	PAGU INDIKATIF (Rp)	
											NASIONAL	DAERAH				
1	2	3	4	5	6	7	8	9	10	11	12	13	14	15	16	17
			Jumlah Paket Barang Cetakan dan Penggandaan yang Disediakan				2 Paket	3.580.676,00	Kab. Tanah Laut, Pelaihari, Angsau	PENDAPATAN ASLI DAERAH (PAD)	-	04. Meningkatkan Tata Kelola Pemerintahan yang Fokus Pada Pelayanan Publik dan Investasi 03. Penyelenggaraan Tata kelola Pemerintahan yang Baik	Kelurahan Angsau		3.462.867,00	KELURAHAN ANGSAU
	7.01.01.2.06.0009	Penyelenggaraan Rapat Koordinasi dan Konsultasi SKPD														
			Jumlah Laporan Penyelenggaraan Rapat Koordinasi dan Konsultasi SKPD				12 Laporan	75.000.000,00	Kab. Tanah Laut, Pelaihari, Angsau	PENDAPATAN ASLI DAERAH (PAD)	-	04. Meningkatkan Tata Kelola Pemerintahan yang Fokus Pada Pelayanan Publik dan Investasi 03. Penyelenggaraan Tata kelola Pemerintahan yang Baik	Kelurahan Angsau		100.000.000,00	KELURAHAN ANGSAU
	7.01.01.2.06.0010	Penatausahaan Arsip Dinamis pada SKPD														
			Jumlah Dokumen Penatausahaan Arsip Dinamis pada SKPD				`1 Dokumen	1.488.302,00	Kab. Tanah Laut, Pelaihari, Angsau	PENDAPATAN ASLI DAERAH (PAD)	-	04. Meningkatkan Tata Kelola Pemerintahan yang Fokus Pada Pelayanan Publik dan Investasi 03. Penyelenggaraan Tata kelola Pemerintahan yang Baik	Kelurahan Angsau		1.060.000,00	KELURAHAN ANGSAU

NO	KODE	URUSAN / BIDANG URUSAN / PROGRAM / KEGIATAN / SUB KEGIATAN	INDIKATOR PROGRAM / KEGIATAN / SUB KEGIATAN	TARGET AKHIR PERIODE RENSTRA OPD	REALISASI CAPAIAN RENJA OPD TAHUN 2023	PRAKIRAAN CAPAIAN TARGET RENJA OPD TAHUN 2024	CAPAIAN KINERJA DAN KERANGKA PENDANAAN						KELOMPOK SASARAN	PRAKIRAAN MAJU RENCANA TAHUN 2026		PERANGKAT DAERAH PENANGGUNG JAWAB
							TARGET 2025	PAGU INDIKATIF (Rp)	LOKASI	SUMBER DANA	PRIORITAS			TARGET	PAGU INDIKATIF (Rp)	
											NASIONAL	DAERAH				
1	2	3	4	5	6	7	8	9	10	11	12	13	14	15	16	17
	7.01.01.2.07	Pengadaan Barang Milik Daerah Penunjang Urusan Pemerintah Daerah	*Persentase Capaian Pengadaan Barang Milik Daerah Penunjang Urusan Pemerintah Daerah*	-			100 %	0,00			-	04. Meningkatkan Tata Kelola Pemerintahan yang Fokus Pada Pelayanan Publik dan Investasi 03. Penyelenggaraan Tata kelola Pemerintahan yang Baik	Kelurahan Angsau	-	130.063.350,00	KELURAHAN ANGSAU
	7.01.01.2.07.0005	Pengadaan Mebel														
			Jumlah Paket Mebel yang Disediakan				0 Unit	0,00	Kab. Tanah Laut, Pelaihari, Angsau	PENDAPATAN ASLI DAERAH (PAD)	-	04. Meningkatkan Tata Kelola Pemerintahan yang Fokus Pada Pelayanan Publik dan Investasi 03. Penyelenggaraan Tata kelola Pemerintahan yang Baik	Kelurahan Angsau		56.593.350,00	KELURAHAN ANGSAU
	7.01.01.2.07.0010	Pengadaan Sarana dan Prasarana Gedung Kantor atau Bangunan Lainnya														
			Jumlah Unit Sarana dan Prasarana Gedung Kantor atau Bangunan Lainnya yang Disediakan				0 Unit	0,00	Kab. Tanah Laut, Pelaihari, Angsau	PENDAPATAN ASLI DAERAH (PAD)	-	04. Meningkatkan Tata Kelola Pemerintahan yang Fokus Pada Pelayanan Publik dan Investasi 03. Penyelenggaraan Tata kelola Pemerintahan yang Baik	Kelurahan Angsau		43.500.000,00	KELURAHAN ANGSAU
	7.01.01.2.07.0011	Pengadaan Sarana dan Prasarana Pendukung Gedung Kantor atau Bangunan Lainnya														

NO	KODE	URUSAN / BIDANG URUSAN / PROGRAM / KEGIATAN / SUB KEGIATAN	INDIKATOR PROGRAM / KEGIATAN / SUB KEGIATAN	TARGET AKHIR PERIODE RENSTRA OPD	REALISASI CAPAIAN RENJA OPD TAHUN 2023	PRAKIRAAN CAPAIAN TARGET RENJA OPD TAHUN 2024	CAPAIAN KINERJA DAN KERANGKA PENDANAAN						KELOMPOK SASARAN	PRAKIRAAN MAJU RENCANA TAHUN 2026		PERANGKAT DAERAH PENANGGUNG JAWAB
							TARGET 2025	PAGU INDIKATIF (Rp)	LOKASI	SUMBER DANA	PRIORITAS			TARGET	PAGU INDIKATIF (Rp)	
											NASIONAL	DAERAH				
1	2	3	4	5	6	7	8	9	10	11	12	13	14	15	16	17
			Jumlah Unit Sarana dan Prasarana Pendukung Gedung Kantor atau Bangunan Lainnya yang Disediakan				0 Unit	0,00	Kab. Tanah Laut, Pelaihari, Angsau	PENDAPATAN ASLI DAERAH (PAD)	-	04. Meningkatkan Tata Kelola Pemerintahan yang Fokus Pada Pelayanan Publik dan Investasi 03. Penyelenggaraan Tata kelola Pemerintahan yang Baik	Kelurahan Angsau		29.970.000,00	KELURAHAN ANGSAU
	7.01.01.2.08	Penyediaan Jasa Penunjang Urusan Pemerintahan Daerah	*Persentase Capaian Penyediaan Jasa Penunjang Urusan Pemerintah Daerah*	-			100 %	156.888.740,00			-	04. Meningkatkan Tata Kelola Pemerintahan yang Fokus Pada Pelayanan Publik dan Investasi 03. Penyelenggaraan Tata kelola Pemerintahan yang Baik	Kelurahan Angsau	-	168.000.000,00	KELURAHAN ANGSAU
	7.01.01.2.08.0002	Penyediaan Jasa Komunikasi, Sumber Daya Air dan Listrik														
			Jumlah Laporan Penyediaan Jasa Komunikasi, Sumber Daya Air dan Listrik yang Disediakan				12 Laporan	27.500.000,00	Kab. Tanah Laut, Pelaihari, Angsau	PENDAPATAN ASLI DAERAH (PAD)	-	04. Meningkatkan Tata Kelola Pemerintahan yang Fokus Pada Pelayanan Publik dan Investasi 03. Penyelenggaraan Tata kelola Pemerintahan yang Baik	Kelurahan Angsau		33.000.000,00	KELURAHAN ANGSAU
	7.01.01.2.08.0004	Penyediaan Jasa Pelayanan Umum Kantor														

NO	KODE	URUSAN / BIDANG URUSAN / PROGRAM / KEGIATAN / SUB KEGIATAN	INDIKATOR PROGRAM / KEGIATAN / SUB KEGIATAN	TARGET AKHIR PERIODE RENSTRA OPD	REALISASI CAPAIAN RENJA OPD TAHUN 2023	PRAKIRAAN CAPAIAN TARGET RENJA OPD TAHUN 2024	CAPAIAN KINERJA DAN KERANGKA PENDANAAN						KELOMPOK SASARAN	PRAKIRAAN MAJU RENCANA TAHUN 2026		PERANGKAT DAERAH PENANGGUNG JAWAB
							TARGET 2025	PAGU INDIKATIF (Rp)	LOKASI	SUMBER DANA	PRIORITAS			TARGET	PAGU INDIKATIF (Rp)	
											NASIONAL	DAERAH				
1	2	3	4	5	6	7	8	9	10	11	12	13	14	15	16	17
			Jumlah Laporan Penyediaan Jasa Pelayanan Umum Kantor yang Disediakan				12 Laporan	129.388.740,00	Kab. Tanah Laut, Pelaihari, Angsau	PENDAPATAN ASLI DAERAH (PAD)	-	04. Meningkatkan Tata Kelola Pemerintahan yang Fokus Pada Pelayanan Publik dan Investasi 03. Penyelenggaraan Tata kelola Pemerintahan yang Baik	Kelurahan Angsau		135.000.000,00	KELURAHAN ANGSAU
	7.01.01.2.09	Pemeliharaan Barang Milik Daerah Penunjang Urusan Pemerintahan Daerah	*Persentase Capaian Pemeliharaan Barang Milik Daerah Penunjang Urusan Pementahan Daerah*	-			100 %	44.350.000,00			-	04. Meningkatkan Tata Kelola Pemerintahan yang Fokus Pada Pelayanan Publik dan Investasi 03. Penyelenggaraan Tata kelola Pemerintahan yang Baik	Kelurahan Angsau	-	44.450.000,00	KELURAHAN ANGSAU
	7.01.01.2.09.0002	Penyediaan Jasa Pemeliharaan, Biaya Pemeliharaan, Pajak dan Perizinan Kendaraan Dinas Operasional atau Lapangan														
			Jumlah Kendaraan Dinas Operasional atau Lapangan yang Dipelihara dan dibayarkan Pajak dan Perizinannya				5 Unit	39.000.000,00	Kab. Tanah Laut, Pelaihari, Angsau	PENDAPATAN ASLI DAERAH (PAD)	-	04. Meningkatkan Tata Kelola Pemerintahan yang Fokus Pada Pelayanan Publik dan Investasi 03. Penyelenggaraan Tata kelola Pemerintahan yang Baik	Kelurahan Angsau		39.000.000,00	KELURAHAN ANGSAU
	7.01.01.2.09.0006	Pemeliharaan Peralatan dan Mesin Lainnya														

NO	KODE	URUSAN / BIDANG URUSAN / PROGRAM / KEGIATAN / SUB KEGIATAN	INDIKATOR PROGRAM / KEGIATAN / SUB KEGIATAN	TARGET AKHIR PERIODE RENSTRA OPD	REALISASI CAPAIAN RENJA OPD TAHUN 2023	PRAKIRAAN CAPAIAN TARGET RENJA OPD TAHUN 2024	CAPAIAN KINERJA DAN KERANGKA PENDANAAN						KELOMPOK SASARAN	PRAKIRAAN MAJU RENCANA TAHUN 2026		PERANGKAT DAERAH PENANGGUNG JAWAB
							TARGET 2025	PAGU INDIKATIF (Rp)	LOKASI	SUMBER DANA	PRIORITAS			TARGET	PAGU INDIKATIF (Rp)	
											NASIONAL	DAERAH				
1	2	3	4	5	6	7	8	9	10	11	12	13	14	15	16	17
			Jumlah Peralatan dan Mesin Lainnya yang Dipelihara				15 Unit	5.350.000,00	Kab. Tanah Laut, Pelaihari, Angsau	PENDAPATAN ASLI DAERAH (PAD)	-	04. Meningkatkan Tata Kelola Pemerintahan yang Fokus Pada Pelayanan Publik dan Investasi 03. Penyelenggaraan Tata kelola Pemerintahan yang Baik	Kelurahan Angsau		5.450.000,00	KELURAHAN ANGSAU
2.	**7.01.03**	**PROGRAM PEMBERDAYAAN MASYARAKAT DESA DAN KELURAHAN**	***Nilai IKM Kecamatan Pelaihari***	**88 Nilai**			**88 Nilai**	**1.021.030.672,00**						**88 Nilai**	**1.263.578.000,00**	
	7.01.03.2.02	Kegiatan Pemberdayaan Kelurahan	*Persentase Capaian Pemberdayaan Kelurahan*	-			100 %	1.021.030.672,00			-	04. Meningkatkan Tata Kelola Pemerintahan yang Fokus Pada Pelayanan Publik dan Investasi 03. Penyelenggaraan Tata kelola Pemerintahan yang Baik	Kelurahan Angsau	-	1.263.578.000,00	KELURAHAN ANGSAU
	7.01.03.2.02.0001	Peningkatan Partisipasi Masyarakat dalam Forum Musyawarah Perencanaan Pembangunan di Kelurahan														
			Jumlah Lembaga Kemasyarakatan yang Berpartisipasi dalam Forum Musyawarah Perencanaan Pembangunan di Kelurahan				10 Lembaga Kemasyarakatan	4.023.046,00	Kab. Tanah Laut, Pelaihari, Angsau	PENDAPATAN ASLI DAERAH (PAD)	-	04. Meningkatkan Tata Kelola Pemerintahan yang Fokus Pada Pelayanan Publik dan Investasi 03. Penyelenggaraan Tata kelola Pemerintahan yang Baik	Kelurahan Angsau		4.128.000,00	KELURAHAN ANGSAU
	7.01.03.2.02.0002	Pembangunan Sarana dan Prasarana Kelurahan														

NO	KODE	URUSAN / BIDANG URUSAN / PROGRAM / KEGIATAN / SUB KEGIATAN	INDIKATOR PROGRAM / KEGIATAN / SUB KEGIATAN	TARGET AKHIR PERIODE RENSTRA OPD	REALISASI CAPAIAN RENJA OPD TAHUN 2023	PRAKIRAAN CAPAIAN TARGET RENJA OPD TAHUN 2024	CAPAIAN KINERJA DAN KERANGKA PENDANAAN						KELOMPOK SASARAN	PRAKIRAAN MAJU RENCANA TAHUN 2026		PERANGKAT DAERAH PENANGGUNG JAWAB
							TARGET 2025	PAGU INDIKATIF (Rp)	LOKASI	SUMBER DANA	PRIORITAS			TARGET	PAGU INDIKATIF (Rp)	
											NASIONAL	DAERAH				
1	2	3	4	5	6	7	8	9	10	11	12	13	14	15	16	17
			Jumlah Sarana dan Prasarana Kelurahan yang Terbangun				4 Unit	423.087.600,00	Kab. Tanah Laut, Pelaihari, Angsau	PENDAPATAN ASLI DAERAH (PAD)	-	04. Meningkatkan Tata Kelola Pemerintahan yang Fokus Pada Pelayanan Publik dan Investasi 03. Penyelenggaraan Tata kelola Pemerintahan yang Baik	Kelurahan Angsau		498.450.000,00	KELURAHAN ANGSAU
	7.01.03.2.02.0003	Pemberdayaan Masyarakat di Kelurahan														
			Jumlah Pokmas dan Ormas yang Melaksanakan Pemberdayaan Masyarakat di Kelurahan				4 Pokmas / Ormas	226.858.466,00	Kab. Tanah Laut, Pelaihari, Angsau	PENDAPATAN ASLI DAERAH (PAD)	-	04. Meningkatkan Tata Kelola Pemerintahan yang Fokus Pada Pelayanan Publik dan Investasi 03. Penyelenggaraan Tata kelola Pemerintahan yang Baik	Kelurahan Angsau		382.500.000,00	KELURAHAN ANGSAU
	7.01.03.2.02.0004	Evaluasi Kelurahan														
			Jumlah Laporan Hasil Evaluasi Kelurahan				13 Laporan	367.061.560,00	Kab. Tanah Laut, Pelaihari, Angsau	PENDAPATAN ASLI DAERAH (PAD)	-	04. Meningkatkan Tata Kelola Pemerintahan yang Fokus Pada Pelayanan Publik dan Investasi 03. Penyelenggaraan Tata kelola Pemerintahan yang Baik	Kelurahan Angsau		378.500.000,00	KELURAHAN ANGSAU
		KELURAHAN PELAIHARI						**1.312.174.707,00**							**1.683.500.000,00**	
	7	**UNSUR KEWILAYAHAN**						**1.312.174.707,00**							**1.683.500.000,00**	
	7.01	**KECAMATAN**						**1.312.174.707,00**							**1.683.500.000,00**	
1.	**7.01.01**	**PROGRAM PENUNJANG URUSAN PEMERINTAHAN DAERAH KABUPATEN/KOTA**	***Nilai IKM Sekretariat Kecamatan Pelaihari***	**83 Nilai**			**83 Nilai**	**342.062.881,00**						**83 Nilai**	**603.500.000,00**	

NO	KODE	URUSAN / BIDANG URUSAN / PROGRAM / KEGIATAN / SUB KEGIATAN	INDIKATOR PROGRAM / KEGIATAN / SUB KEGIATAN	TARGET AKHIR PERIODE RENSTRA OPD	REALISASI CAPAIAN RENJA OPD TAHUN 2023	PRAKIRAAN CAPAIAN TARGET RENJA OPD TAHUN 2024	CAPAIAN KINERJA DAN KERANGKA PENDANAAN						KELOMPOK SASARAN	PRAKIRAAN MAJU RENCANA TAHUN 2026		PERANGKAT DAERAH PENANGGUNG JAWAB
							TARGET 2025	PAGU INDIKATIF (Rp)	LOKASI	SUMBER DANA	PRIORITAS			TARGET	PAGU INDIKATIF (Rp)	
											NASIONAL	DAERAH				
1	2	3	4	5	6	7	8	9	10	11	12	13	14	15	16	17
	7.01.01.2.01	Perencanaan, Penganggaran, dan Evaluasi Kinerja Perangkat Daerah	*Persentase Capaian Perencanaan, Penganggaran, dan Evaluasi Kinerja Perangkat Daerah*	-			100 %	1.499.864,00			-	04. Meningkatkan Tata Kelola Pemerintahan yang Fokus Pada Pelayanan Publik dan Investasi 03. Penyelenggaraan Tata kelola Pemerintahan yang Baik	Kelurahan Pelaihari	-	5.000.000,00	KELURAHAN PELAIHARI
	7.01.01.2.01.0001	Penyusunan Dokumen Perencanaan Perangkat Daerah														
			Jumlah Dokumen Perencanaan Perangkat Daerah				2 Dokumen	1.499.864,00	Kab. Tanah Laut, Pelaihari, Pelaihari	PENDAPATAN ASLI DAERAH (PAD)	-	04. Meningkatkan Tata Kelola Pemerintahan yang Fokus Pada Pelayanan Publik dan Investasi 03. Penyelenggaraan Tata kelola Pemerintahan yang Baik	Kelurahan Pelaihari		5.000.000,00	KELURAHAN PELAIHARI
	7.01.01.2.02	Administrasi Keuangan Perangkat Daerah	*Persentase Capaian Administrasi Keuangan Perangkat Daerah*	-			100 %	1.999.160,00			-	04. Meningkatkan Tata Kelola Pemerintahan yang Fokus Pada Pelayanan Publik dan Investasi 03. Penyelenggaraan Tata kelola Pemerintahan yang Baik	Kelurahan Pelaihari	-	4.000.000,00	KELURAHAN PELAIHARI
	7.01.01.2.02.0003	Pelaksanaan Penatausahaan dan Pengujian/Verifikasi Keuangan SKPD														

NO	KODE	URUSAN / BIDANG URUSAN / PROGRAM / KEGIATAN / SUB KEGIATAN	INDIKATOR PROGRAM / KEGIATAN / SUB KEGIATAN	TARGET AKHIR PERIODE RENSTRA OPD	REALISASI CAPAIAN RENJA OPD TAHUN 2023	PRAKIRAAN CAPAIAN TARGET RENJA OPD TAHUN 2024	CAPAIAN KINERJA DAN KERANGKA PENDANAAN						KELOMPOK SASARAN	PRAKIRAAN MAJU RENCANA TAHUN 2026		PERANGKAT DAERAH PENANGGUNG JAWAB
							TARGET 2025	PAGU INDIKATIF (Rp)	LOKASI	SUMBER DANA	PRIORITAS			TARGET	PAGU INDIKATIF (Rp)	
											NASIONAL	DAERAH				
1	2	3	4	5	6	7	8	9	10	11	12	13	14	15	16	17
			Jumlah Dokumen Penatausahaan dan Pengujian/Verifikasi Keuangan SKPD				12 Dokumen	1.999.160,00	Kab. Tanah Laut, Pelaihari, Pelaihari	PENDAPATAN ASLI DAERAH (PAD)	-	04. Meningkatkan Tata Kelola Pemerintahan yang Fokus Pada Pelayanan Publik dan Investasi 03. Penyelenggaraan Tata kelola Pemerintahan yang Baik	Kelurahan Pelaihari		4.000.000,00	KELURAHAN PELAIHARI
	7.01.01.2.05	Administrasi Kepegawaian Perangkat Daerah	*Persentase Capaian Administrasi Kepegawaian Perangkat Daerah*	-			100 %	6.271.500,00			-	04. Meningkatkan Tata Kelola Pemerintahan yang Fokus Pada Pelayanan Publik dan Investasi 03. Penyelenggaraan Tata kelola Pemerintahan yang Baik	Kelurahan Pelaihari	-	9.500.000,00	KELURAHAN PELAIHARI
	7.01.01.2.05.0002	Pengadaan Pakaian Dinas beserta Atribut Kelengkapannya														
			Jumlah Paket Pakaian Dinas beserta Atribut Kelengkapan				2 Paket	6.271.500,00	Kab. Tanah Laut, Pelaihari, Pelaihari	PENDAPATAN ASLI DAERAH (PAD)	-	04. Meningkatkan Tata Kelola Pemerintahan yang Fokus Pada Pelayanan Publik dan Investasi 03. Penyelenggaraan Tata kelola Pemerintahan yang Baik	Kelurahan Pelaihari		3.500.000,00	KELURAHAN PELAIHARI
	7.01.01.2.05.0009	Pendidikan dan Pelatihan Pegawai Berdasarkan Tugas dan Fungsi														

NO	KODE	URUSAN / BIDANG URUSAN / PROGRAM / KEGIATAN / SUB KEGIATAN	INDIKATOR PROGRAM / KEGIATAN / SUB KEGIATAN	TARGET AKHIR PERIODE RENSTRA OPD	REALISASI CAPAIAN RENJA OPD TAHUN 2023	PRAKIRAAN CAPAIAN TARGET RENJA OPD TAHUN 2024	CAPAIAN KINERJA DAN KERANGKA PENDANAAN						KELOMPOK SASARAN	PRAKIRAAN MAJU RENCANA TAHUN 2026		PERANGKAT DAERAH PENANGGUNG JAWAB
							TARGET 2025	PAGU INDIKATIF (Rp)	LOKASI	SUMBER DANA	PRIORITAS			TARGET	PAGU INDIKATIF (Rp)	
											NASIONAL	DAERAH				
1	2	3	4	5	6	7	8	9	10	11	12	13	14	15	16	17
			Jumlah Pegawai Berdasarkan Tugas dan Fungsi yang Mengikuti Pendidikan dan Pelatihan				0 Orang	0,00	Kab. Tanah Laut, Pelaihari, Pelaihari	PENDAPATAN ASLI DAERAH (PAD)	-	04. Meningkatkan Tata Kelola Pemerintahan yang Fokus Pada Pelayanan Publik dan Investasi 03. Penyelenggaraan Tata kelola Pemerintahan yang Baik	Kelurahan Pelaihari		6.000.000,00	KELURAHAN PELAIHARI
	7.01.01.2.06	Administrasi Umum Perangkat Daerah	*Persentase Capaian Administrasi Umum Perangkat Daerah*	-			100 %	106.463.057,00			-	04. Meningkatkan Tata Kelola Pemerintahan yang Fokus Pada Pelayanan Publik dan Investasi 03. Penyelenggaraan Tata kelola Pemerintahan yang Baik	Kelurahan Pelaihari	-	173.500.000,00	KELURAHAN PELAIHARI
	7.01.01.2.06.0001	Penyediaan Komponen Instalasi Listrik/Penerangan Bangunan Kantor														
			Jumlah Paket Komponen Instalasi Listrik/Penerangan Bangunan Kantor yang Disediakan				3 Paket	3.492.161,00	Kab. Tanah Laut, Pelaihari, Pelaihari	PENDAPATAN ASLI DAERAH (PAD)	-	04. Meningkatkan Tata Kelola Pemerintahan yang Fokus Pada Pelayanan Publik dan Investasi 03. Penyelenggaraan Tata kelola Pemerintahan yang Baik	Kelurahan Pelaihari		3.500.000,00	KELURAHAN PELAIHARI
	7.01.01.2.06.0002	Penyediaan Peralatan dan Perlengkapan Kantor														

NO	KODE	URUSAN / BIDANG URUSAN / PROGRAM / KEGIATAN / SUB KEGIATAN	INDIKATOR PROGRAM / KEGIATAN / SUB KEGIATAN	TARGET AKHIR PERIODE RENSTRA OPD	REALISASI CAPAIAN RENJA OPD TAHUN 2023	PRAKIRAAN CAPAIAN TARGET RENJA OPD TAHUN 2024	CAPAIAN KINERJA DAN KERANGKA PENDANAAN						KELOMPOK SASARAN	PRAKIRAAN MAJU RENCANA TAHUN 2026		PERANGKAT DAERAH PENANGGUNG JAWAB
							TARGET 2025	PAGU INDIKATIF (Rp)	LOKASI	SUMBER DANA	PRIORITAS			TARGET	PAGU INDIKATIF (Rp)	
											NASIONAL	DAERAH				
1	2	3	4	5	6	7	8	9	10	11	12	13	14	15	16	17
			Jumlah Paket Peralatan dan Perlengkapan Kantor yang Disediakan				13 Paket	19.995.486,00	Kab. Tanah Laut, Pelaihari, Pelaihari	PENDAPATAN ASLI DAERAH (PAD)	-	04. Meningkatkan Tata Kelola Pemerintahan yang Fokus Pada Pelayanan Publik dan Investasi 03. Penyelenggaraan Tata kelola Pemerintahan yang Baik	Kelurahan Pelaihari		65.000.000,00	KELURAHAN PELAIHARI
	7.01.01.2.06.0003	Penyediaan Peralatan Rumah Tangga														
			Jumlah Paket Peralatan Rumah Tangga yang Disediakan				7 Paket	4.979.211,00	Kab. Tanah Laut, Pelaihari, Pelaihari	PENDAPATAN ASLI DAERAH (PAD)	-	04. Meningkatkan Tata Kelola Pemerintahan yang Fokus Pada Pelayanan Publik dan Investasi 03. Penyelenggaraan Tata kelola Pemerintahan yang Baik	Kelurahan Pelaihari		5.000.000,00	KELURAHAN PELAIHARI
	7.01.01.2.06.0005	Penyediaan Barang Cetakan dan Penggandaan														
			Jumlah Paket Barang Cetakan dan Penggandaan yang Disediakan				2 Paket	2.996.199,00	Kab. Tanah Laut, Pelaihari, Pelaihari	PENDAPATAN ASLI DAERAH (PAD)	-	04. Meningkatkan Tata Kelola Pemerintahan yang Fokus Pada Pelayanan Publik dan Investasi 03. Penyelenggaraan Tata kelola Pemerintahan yang Baik	Kelurahan Pelaihari		5.000.000,00	KELURAHAN PELAIHARI
	7.01.01.2.06.0009	Penyelenggaraan Rapat Koordinasi dan Konsultasi SKPD														

NO	KODE	URUSAN / BIDANG URUSAN / PROGRAM / KEGIATAN / SUB KEGIATAN	INDIKATOR PROGRAM / KEGIATAN / SUB KEGIATAN	TARGET AKHIR PERIODE RENSTRA OPD	REALISASI CAPAIAN RENJA OPD TAHUN 2023	PRAKIRAAN CAPAIAN TARGET RENJA OPD TAHUN 2024	CAPAIAN KINERJA DAN KERANGKA PENDANAAN						KELOMPOK SASARAN	PRAKIRAAN MAJU RENCANA TAHUN 2026		PERANGKAT DAERAH PENANGGUNG JAWAB
							TARGET 2025	PAGU INDIKATIF (Rp)	LOKASI	SUMBER DANA	PRIORITAS			TARGET	PAGU INDIKATIF (Rp)	
											NASIONAL	DAERAH				
1	2	3	4	5	6	7	8	9	10	11	12	13	14	15	16	17
			Jumlah Laporan Penyelenggaraan Rapat Koordinasi dan Konsultasi SKPD				12 Laporan	75.000.000,00	Kab. Tanah Laut, Pelaihari, Pelaihari	PENDAPATAN ASLI DAERAH (PAD)	-	04. Meningkatkan Tata Kelola Pemerintahan yang Fokus Pada Pelayanan Publik dan Investasi 03. Penyelenggaraan Tata kelola Pemerintahan yang Baik	Kelurahan Pelaihari		85.000.000,00	KELURAHAN PELAIHARI
	7.01.01.2.06.0010	Penatausahaan Arsip Dinamis pada SKPD														
			Jumlah Dokumen Penatausahaan Arsip Dinamis pada SKPD				0 Dokumen	0,00	Kab. Tanah Laut, Pelaihari, Pelaihari	PENDAPATAN ASLI DAERAH (PAD)	-	04. Meningkatkan Tata Kelola Pemerintahan yang Fokus Pada Pelayanan Publik dan Investasi 03. Penyelenggaraan Tata kelola Pemerintahan yang Baik	Kelurahan Pelaihari		10.000.000,00	KELURAHAN PELAIHARI
	7.01.01.2.07	Pengadaan Barang Milik Daerah Penunjang Urusan Pemerintah Daerah	*Persentase Capaian Pengadaan Barang Milik Daerah Penunjang Urusan Pemerintah Daerah*	-			100 %	19.980.000,00			-	04. Meningkatkan Tata Kelola Pemerintahan yang Fokus Pada Pelayanan Publik dan Investasi 03. Penyelenggaraan Tata kelola Pemerintahan yang Baik	Kelurahan Pelaihari	-	187.500.000,00	KELURAHAN PELAIHARI
	7.01.01.2.07.0005	Pengadaan Mebel														

NO	KODE	URUSAN / BIDANG URUSAN / PROGRAM / KEGIATAN / SUB KEGIATAN	INDIKATOR PROGRAM / KEGIATAN / SUB KEGIATAN	TARGET AKHIR PERIODE RENSTRA OPD	REALISASI CAPAIAN RENJA OPD TAHUN 2023	PRAKIRAAN CAPAIAN TARGET RENJA OPD TAHUN 2024	CAPAIAN KINERJA DAN KERANGKA PENDANAAN						KELOMPOK SASARAN	PRAKIRAAN MAJU RENCANA TAHUN 2026		PERANGKAT DAERAH PENANGGUNG JAWAB
							TARGET 2025	PAGU INDIKATIF (Rp)	LOKASI	SUMBER DANA	PRIORITAS			TARGET	PAGU INDIKATIF (Rp)	
											NASIONAL	DAERAH				
1	2	3	4	5	6	7	8	9	10	11	12	13	14	15	16	17
			Jumlah Paket Mebel yang Disediakan				27 Unit	19.980.000,00	Kab. Tanah Laut, Pelaihari, Pelaihari	PENDAPATAN ASLI DAERAH (PAD)	-	04. Meningkatkan Tata Kelola Pemerintahan yang Fokus Pada Pelayanan Publik dan Investasi 03. Penyelenggaraan Tata kelola Pemerintahan yang Baik	Kelurahan Pelaihari		50.000.000,00	KELURAHAN PELAIHARI
	7.01.01.2.07.0006	Pengadaan Peralatan dan Mesin Lainnya														
			Jumlah Unit Peralatan dan Mesin Lainnya yang Disediakan				0 Unit	0,00	Kab. Tanah Laut, Pelaihari, Pelaihari	PENDAPATAN ASLI DAERAH (PAD)	-	04. Meningkatkan Tata Kelola Pemerintahan yang Fokus Pada Pelayanan Publik dan Investasi 03. Penyelenggaraan Tata kelola Pemerintahan yang Baik	Kelurahan Pelaihari		40.000.000,00	KELURAHAN PELAIHARI
	7.01.01.2.07.0010	Pengadaan Sarana dan Prasarana Gedung Kantor atau Bangunan Lainnya														
			Jumlah Unit Sarana dan Prasarana Gedung Kantor atau Bangunan Lainnya yang Disediakan				0 Unit	0,00	Kab. Tanah Laut, Pelaihari, Pelaihari	PENDAPATAN ASLI DAERAH (PAD)	-	04. Meningkatkan Tata Kelola Pemerintahan yang Fokus Pada Pelayanan Publik dan Investasi 03. Penyelenggaraan Tata kelola Pemerintahan yang Baik	Kelurahan Pelaihari		97.500.000,00	KELURAHAN PELAIHARI

NO	KODE	URUSAN / BIDANG URUSAN / PROGRAM / KEGIATAN / SUB KEGIATAN	INDIKATOR PROGRAM / KEGIATAN / SUB KEGIATAN	TARGET AKHIR PERIODE RENSTRA OPD	REALISASI CAPAIAN RENJA OPD TAHUN 2023	PRAKIRAAN CAPAIAN TARGET RENJA OPD TAHUN 2024	CAPAIAN KINERJA DAN KERANGKA PENDANAAN						KELOMPOK SASARAN	PRAKIRAAN MAJU RENCANA TAHUN 2026		PERANGKAT DAERAH PENANGGUNG JAWAB
							TARGET 2025	PAGU INDIKATIF (Rp)	LOKASI	SUMBER DANA	PRIORITAS			TARGET	PAGU INDIKATIF (Rp)	
											NASIONAL	DAERAH				
1	2	3	4	5	6	7	8	9	10	11	12	13	14	15	16	17
	7.01.01.2.08	Penyediaan Jasa Penunjang Urusan Pemerintahan Daerah	*Persentase Capaian Penyediaan Jasa Penunjang Urusan Pemerintah Daerah*	-			100 %	157.949.300,00			-	04. Meningkatkan Tata Kelola Pemerintahan yang Fokus Pada Pelayanan Publik dan Investasi 03. Penyelenggaraan Tata kelola Pemerintahan yang Baik	Kelurahan Pelaihari	-	166.000.000,00	KELURAHAN PELAIHARI
	7.01.01.2.08.0002	Penyediaan Jasa Komunikasi, Sumber Daya Air dan Listrik														
			Jumlah Laporan Penyediaan Jasa Komunikasi, Sumber Daya Air dan Listrik yang Disediakan				12 Laporan	28.400.000,00	Kab. Tanah Laut, Pelaihari, Pelaihari	PENDAPATAN ASLI DAERAH (PAD)	-	04. Meningkatkan Tata Kelola Pemerintahan yang Fokus Pada Pelayanan Publik dan Investasi 03. Penyelenggaraan Tata kelola Pemerintahan yang Baik	Kelurahan Pelaihari		26.000.000,00	KELURAHAN PELAIHARI
	7.01.01.2.08.0004	Penyediaan Jasa Pelayanan Umum Kantor														
			Jumlah Laporan Penyediaan Jasa Pelayanan Umum Kantor yang Disediakan				12 Laporan	129.549.300,00	Kab. Tanah Laut, Pelaihari, Pelaihari	PENDAPATAN ASLI DAERAH (PAD)	-	04. Meningkatkan Tata Kelola Pemerintahan yang Fokus Pada Pelayanan Publik dan Investasi 03. Penyelenggaraan Tata kelola Pemerintahan yang Baik	Kelurahan Pelaihari		140.000.000,00	KELURAHAN PELAIHARI

NO	KODE	URUSAN / BIDANG URUSAN / PROGRAM / KEGIATAN / SUB KEGIATAN	INDIKATOR PROGRAM / KEGIATAN / SUB KEGIATAN	TARGET AKHIR PERIODE RENSTRA OPD	REALISASI CAPAIAN RENJA OPD TAHUN 2023	PRAKIRAAN CAPAIAN TARGET RENJA OPD TAHUN 2024	CAPAIAN KINERJA DAN KERANGKA PENDANAAN						KELOMPOK SASARAN	PRAKIRAAN MAJU RENCANA TAHUN 2026		PERANGKAT DAERAH PENANGGUNG JAWAB
							TARGET 2025	PAGU INDIKATIF (Rp)	LOKASI	SUMBER DANA	PRIORITAS			TARGET	PAGU INDIKATIF (Rp)	
											NASIONAL	DAERAH				
1	2	3	4	5	6	7	8	9	10	11	12	13	14	15	16	17
	7.01.01.2.09	Pemeliharaan Barang Milik Daerah Penunjang Urusan Pemerintahan Daerah	*Persentase Capaian Pemeliharaan Barang Milik Daerah Penunjang Urusan Pementahan Daerah*	-			100 %	47.900.000,00			-	04. Meningkatkan Tata Kelola Pemerintahan yang Fokus Pada Pelayanan Publik dan Investasi 03. Penyelenggaraan Tata kelola Pemerintahan yang Baik	Kelurahan Pelaihari	-	58.000.000,00	KELURAHAN PELAIHARI
	7.01.01.2.09.0002	Penyediaan Jasa Pemeliharaan, Biaya Pemeliharaan, Pajak dan Perizinan Kendaraan Dinas Operasional atau Lapangan														
			Jumlah Kendaraan Dinas Operasional atau Lapangan yang Dipelihara dan dibayarkan Pajak dan Perizinannya				5 Unit	38.000.000,00	Kab. Tanah Laut, Pelaihari, Pelaihari	PENDAPATAN ASLI DAERAH (PAD)	-	04. Meningkatkan Tata Kelola Pemerintahan yang Fokus Pada Pelayanan Publik dan Investasi 03. Penyelenggaraan Tata kelola Pemerintahan yang Baik	Kelurahan Pelaihari		50.000.000,00	KELURAHAN PELAIHARI
	7.01.01.2.09.0006	Pemeliharaan Peralatan dan Mesin Lainnya														
			Jumlah Peralatan dan Mesin Lainnya yang Dipelihara				20 Unit	9.900.000,00	Kab. Tanah Laut, Pelaihari, Pelaihari	PENDAPATAN ASLI DAERAH (PAD)	-	04. Meningkatkan Tata Kelola Pemerintahan yang Fokus Pada Pelayanan Publik dan Investasi 03. Penyelenggaraan Tata kelola Pemerintahan yang Baik	Kelurahan Pelaihari		8.000.000,00	KELURAHAN PELAIHARI
2.	**7.01.03**	**PROGRAM PEMBERDAYAAN MASYARAKAT DESA DAN KELURAHAN**	***Nilai IKM Kecamatan Pelaihari***	**88 Nilai**			**88 Nilai**	**970.111.826,00**						**88 Nilai**	**1.080.000.000,00**	

NO	KODE	URUSAN / BIDANG URUSAN / PROGRAM / KEGIATAN / SUB KEGIATAN	INDIKATOR PROGRAM / KEGIATAN / SUB KEGIATAN	TARGET AKHIR PERIODE RENSTRA OPD	REALISASI CAPAIAN RENJA OPD TAHUN 2023	PRAKIRAAN CAPAIAN TARGET RENJA OPD TAHUN 2024	CAPAIAN KINERJA DAN KERANGKA PENDANAAN						KELOMPOK SASARAN	PRAKIRAAN MAJU RENCANA TAHUN 2026		PERANGKAT DAERAH PENANGGUNG JAWAB
							TARGET 2025	PAGU INDIKATIF (Rp)	LOKASI	SUMBER DANA	PRIORITAS			TARGET	PAGU INDIKATIF (Rp)	
											NASIONAL	DAERAH				
1	2	3	4	5	6	7	8	9	10	11	12	13	14	15	16	17
	7.01.03.2.02	Kegiatan Pemberdayaan Kelurahan	*Persentase Capaian Pemberdayaan Kelurahan*	-			100 %	970.111.826,00			-	04. Meningkatkan Tata Kelola Pemerintahan yang Fokus Pada Pelayanan Publik dan Investasi 03. Penyelenggaraan Tata kelola Pemerintahan yang Baik	Kelurahan Pelaihari	-	1.080.000.000,00	KELURAHAN PELAIHARI
	7.01.03.2.02.0001	Peningkatan Partisipasi Masyarakat dalam Forum Musyawarah Perencanaan Pembangunan di Kelurahan														
			Jumlah Lembaga Kemasyarakatan yang Berpartisipasi dalam Forum Musyawarah Perencanaan Pembangunan di Kelurahan				10 Lembaga Kemasyarakatan	4.995.000,00	Kab. Tanah Laut, Pelaihari, Pelaihari	PENDAPATAN ASLI DAERAH (PAD)	-	04. Meningkatkan Tata Kelola Pemerintahan yang Fokus Pada Pelayanan Publik dan Investasi 03. Penyelenggaraan Tata kelola Pemerintahan yang Baik	Kelurahan Pelaihari		10.000.000,00	KELURAHAN PELAIHARI
	7.01.03.2.02.0002	Pembangunan Sarana dan Prasarana Kelurahan														
			Jumlah Sarana dan Prasarana Kelurahan yang Terbangun				3 Unit	346.688.566,00	Kab. Tanah Laut, Pelaihari, Pelaihari	PENDAPATAN ASLI DAERAH (PAD)	-	04. Meningkatkan Tata Kelola Pemerintahan yang Fokus Pada Pelayanan Publik dan Investasi 03. Penyelenggaraan Tata kelola Pemerintahan yang Baik	Kelurahan Pelaihari		450.000.000,00	KELURAHAN PELAIHARI
	7.01.03.2.02.0003	Pemberdayaan Masyarakat di Kelurahan														

NO	KODE	URUSAN / BIDANG URUSAN / PROGRAM / KEGIATAN / SUB KEGIATAN	INDIKATOR PROGRAM / KEGIATAN / SUB KEGIATAN	TARGET AKHIR PERIODE RENSTRA OPD	REALISASI CAPAIAN RENJA OPD TAHUN 2023	PRAKIRAAN CAPAIAN TARGET RENJA OPD TAHUN 2024	CAPAIAN KINERJA DAN KERANGKA PENDANAAN						KELOMPOK SASARAN	PRAKIRAAN MAJU RENCANA TAHUN 2026		PERANGKAT DAERAH PENANGGUNG JAWAB
							TARGET 2025	PAGU INDIKATIF (Rp)	LOKASI	SUMBER DANA	PRIORITAS			TARGET	PAGU INDIKATIF (Rp)	
											NASIONAL	DAERAH				
1	2	3	4	5	6	7	8	9	10	11	12	13	14	15	16	17
			Jumlah Pokmas dan Ormas yang Melaksanakan Pemberdayaan Masyarakat di Kelurahan				3 Pokmas / Ormas	297.566.258,00	Kab. Tanah Laut, Pelaihari, Pelaihari	PENDAPATAN ASLI DAERAH (PAD)	-	04. Meningkatkan Tata Kelola Pemerintahan yang Fokus Pada Pelayanan Publik dan Investasi 03. Penyelenggaraan Tata kelola Pemerintahan yang Baik	Kelurahan Pelaihari		320.000.000,00	KELURAHAN PELAIHARI
	7.01.03.2.02.0004	Evaluasi Kelurahan														
			Jumlah Laporan Hasil Evaluasi Kelurahan				13 Laporan	320.862.002,00	Kab. Tanah Laut, Pelaihari, Pelaihari	PENDAPATAN ASLI DAERAH (PAD)	-	04. Meningkatkan Tata Kelola Pemerintahan yang Fokus Pada Pelayanan Publik dan Investasi 03. Penyelenggaraan Tata kelola Pemerintahan yang Baik	Kelurahan Pelaihari		300.000.000,00	KELURAHAN PELAIHARI
		KELURAHAN KARANG TARUNA						**1.201.617.533,00**							**1.317.931.141,00**	
	7	**UNSUR KEWILAYAHAN**						**1.201.617.533,00**							**1.317.931.141,00**	
	7.01	**KECAMATAN**						**1.201.617.533,00**							**1.317.931.141,00**	
1.	**7.01.01**	**PROGRAM PENUNJANG URUSAN PEMERINTAHAN DAERAH KABUPATEN/KOTA**	***Nilai IKM Sekretariat Kecamatan Pelaihari***	**83 Nilai**			**83 Nilai**	**304.108.178,00**						**83 Nilai**	**369.931.141,00**	
	7.01.01.2.01	Perencanaan, Penganggaran, dan Evaluasi Kinerja Perangkat Daerah	*Persentase Capaian Perencanaan, Penganggaran, dan Evaluasi Kinerja Perangkat Daerah*	-			100 %	1.155.494,00			Meningkatkan Sumber Daya Manusia Yang Berkualitas Dan Berdaya Saing	04. Meningkatkan Tata Kelola Pemerintahan yang Fokus Pada Pelayanan Publik dan Investasi 03. Penyelenggaraan Tata kelola Pemerintahan yang Baik	Kelurahan Karang Taruna	-	1.155.540,00	KELURAHAN KARANG TARUNA
	7.01.01.2.01.0001	Penyusunan Dokumen Perencanaan Perangkat Daerah														

NO	KODE	URUSAN / BIDANG URUSAN / PROGRAM / KEGIATAN / SUB KEGIATAN	INDIKATOR PROGRAM / KEGIATAN / SUB KEGIATAN	TARGET AKHIR PERIODE RENSTRA OPD	REALISASI CAPAIAN RENJA OPD TAHUN 2023	PRAKIRAAN CAPAIAN TARGET RENJA OPD TAHUN 2024	CAPAIAN KINERJA DAN KERANGKA PENDANAAN						KELOMPOK SASARAN	PRAKIRAAN MAJU RENCANA TAHUN 2026		PERANGKAT DAERAH PENANGGUNG JAWAB
							TARGET 2025	PAGU INDIKATIF (Rp)	LOKASI	SUMBER DANA	PRIORITAS			TARGET	PAGU INDIKATIF (Rp)	
											NASIONAL	DAERAH				
1	2	3	4	5	6	7	8	9	10	11	12	13	14	15	16	17
			Jumlah Dokumen Perencanaan Perangkat Daerah				2 Dokumen	1.155.494,00	Kab. Tanah Laut, Pelaihari, Karang Taruna	PENDAPATAN ASLI DAERAH (PAD)	Meningkatkan Sumber Daya Manusia Yang Berkualitas Dan Berdaya Saing	04. Meningkatkan Tata Kelola Pemerintahan yang Fokus Pada Pelayanan Publik dan Investasi 03. Penyelenggaraan Tata kelola Pemerintahan yang Baik	Kelurahan Karang Taruna		1.155.540,00	KELURAHAN KARANG TARUNA
	7.01.01.2.06	Administrasi Umum Perangkat Daerah	*Persentase Capaian Administrasi Umum Perangkat Daerah*	-			100 %	88.334.039,00			-	04. Meningkatkan Tata Kelola Pemerintahan yang Fokus Pada Pelayanan Publik dan Investasi 03. Penyelenggaraan Tata kelola Pemerintahan yang Baik	Kelurahan Karang Taruna	-	100.775.601,00	KELURAHAN KARANG TARUNA
	7.01.01.2.06.0001	Penyediaan Komponen Instalasi Listrik/Penerangan Bangunan Kantor														
			Jumlah Paket Komponen Instalasi Listrik/Penerangan Bangunan Kantor yang Disediakan				5 Paket	846.063,00	Kab. Tanah Laut, Pelaihari, Karang Taruna	PENDAPATAN ASLI DAERAH (PAD)	-	04. Meningkatkan Tata Kelola Pemerintahan yang Fokus Pada Pelayanan Publik dan Investasi 03. Penyelenggaraan Tata kelola Pemerintahan yang Baik	Kelurahan Karang Taruna		900.000,00	KELURAHAN KARANG TARUNA
	7.01.01.2.06.0002	Penyediaan Peralatan dan Perlengkapan Kantor														

NO	KODE	URUSAN / BIDANG URUSAN / PROGRAM / KEGIATAN / SUB KEGIATAN	INDIKATOR PROGRAM / KEGIATAN / SUB KEGIATAN	TARGET AKHIR PERIODE RENSTRA OPD	REALISASI CAPAIAN RENJA OPD TAHUN 2023	PRAKIRAAN CAPAIAN TARGET RENJA OPD TAHUN 2024	CAPAIAN KINERJA DAN KERANGKA PENDANAAN						KELOMPOK SASARAN	PRAKIRAAN MAJU RENCANA TAHUN 2026		PERANGKAT DAERAH PENANGGUNG JAWAB
							TARGET 2025	PAGU INDIKATIF (Rp)	LOKASI	SUMBER DANA	PRIORITAS			TARGET	PAGU INDIKATIF (Rp)	
											NASIONAL	DAERAH				
1	2	3	4	5	6	7	8	9	10	11	12	13	14	15	16	17
			Jumlah Paket Peralatan dan Perlengkapan Kantor yang Disediakan				28 Paket	15.054.286,00	Kab. Tanah Laut, Pelaihari, Karang Taruna	PENDAPATAN ASLI DAERAH (PAD)	-	04. Meningkatkan Tata Kelola Pemerintahan yang Fokus Pada Pelayanan Publik dan Investasi 03. Penyelenggaraan Tata kelola Pemerintahan yang Baik	Kelurahan Karang Taruna		17.500.000,00	KELURAHAN KARANG TARUNA
	7.01.01.2.06.0003	Penyediaan Peralatan Rumah Tangga														
			Jumlah Paket Peralatan Rumah Tangga yang Disediakan				15 Paket	5.001.393,00	Kab. Tanah Laut, Pelaihari, Karang Taruna	PENDAPATAN ASLI DAERAH (PAD)	-	04. Meningkatkan Tata Kelola Pemerintahan yang Fokus Pada Pelayanan Publik dan Investasi 03. Penyelenggaraan Tata kelola Pemerintahan yang Baik	Kelurahan Karang Taruna		5.775.601,00	KELURAHAN KARANG TARUNA
	7.01.01.2.06.0005	Penyediaan Barang Cetakan dan Penggandaan														
			Jumlah Paket Barang Cetakan dan Penggandaan yang Disediakan				2 Paket	1.699.691,00	Kab. Tanah Laut, Pelaihari, Karang Taruna	PENDAPATAN ASLI DAERAH (PAD)	-	04. Meningkatkan Tata Kelola Pemerintahan yang Fokus Pada Pelayanan Publik dan Investasi 03. Penyelenggaraan Tata kelola Pemerintahan yang Baik	Kelurahan Karang Taruna		1.700.000,00	KELURAHAN KARANG TARUNA
	7.01.01.2.06.0009	Penyelenggaraan Rapat Koordinasi dan Konsultasi SKPD														

NO	KODE	URUSAN / BIDANG URUSAN / PROGRAM / KEGIATAN / SUB KEGIATAN	INDIKATOR PROGRAM / KEGIATAN / SUB KEGIATAN	TARGET AKHIR PERIODE RENSTRA OPD	REALISASI CAPAIAN RENJA OPD TAHUN 2023	PRAKIRAAN CAPAIAN TARGET RENJA OPD TAHUN 2024	CAPAIAN KINERJA DAN KERANGKA PENDANAAN						KELOMPOK SASARAN	PRAKIRAAN MAJU RENCANA TAHUN 2026		PERANGKAT DAERAH PENANGGUNG JAWAB
							TARGET 2025	PAGU INDIKATIF (Rp)	LOKASI	SUMBER DANA	PRIORITAS			TARGET	PAGU INDIKATIF (Rp)	
											NASIONAL	DAERAH				
1	2	3	4	5	6	7	8	9	10	11	12	13	14	15	16	17
			Jumlah Laporan Penyelenggaraan Rapat Koordinasi dan Konsultasi SKPD				12 Laporan	64.400.000,00	Kab. Tanah Laut, Pelaihari, Karang Taruna	PENDAPATAN ASLI DAERAH (PAD)	-	04. Meningkatkan Tata Kelola Pemerintahan yang Fokus Pada Pelayanan Publik dan Investasi 03. Penyelenggaraan Tata kelola Pemerintahan yang Baik	Kelurahan Karang Taruna		70.000.000,00	KELURAHAN KARANG TARUNA
	7.01.01.2.06.0010	Penatausahaan Arsip Dinamis pada SKPD														
			Jumlah Dokumen Penatausahaan Arsip Dinamis pada SKPD				1 Dokumen	1.332.606,00	Kab. Tanah Laut, Pelaihari, Karang Taruna	PENDAPATAN ASLI DAERAH (PAD)	-	04. Meningkatkan Tata Kelola Pemerintahan yang Fokus Pada Pelayanan Publik dan Investasi 03. Penyelenggaraan Tata kelola Pemerintahan yang Baik	Kelurahan Karang Taruna		4.900.000,00	KELURAHAN KARANG TARUNA
	7.01.01.2.07	Pengadaan Barang Milik Daerah Penunjang Urusan Pemerintah Daerah	*Persentase Capaian Pengadaan Barang Milik Daerah Penunjang Urusan Pemerintah Daerah*	-			100 %	18.552.157,00			-	04. Meningkatkan Tata Kelola Pemerintahan yang Fokus Pada Pelayanan Publik dan Investasi 03. Penyelenggaraan Tata kelola Pemerintahan yang Baik	Kelurahan Karang Taruna	-	60.000.000,00	KELURAHAN KARANG TARUNA
	7.01.01.2.07.0005	Pengadaan Mebel														

NO	KODE	URUSAN / BIDANG URUSAN / PROGRAM / KEGIATAN / SUB KEGIATAN	INDIKATOR PROGRAM / KEGIATAN / SUB KEGIATAN	TARGET AKHIR PERIODE RENSTRA OPD	REALISASI CAPAIAN RENJA OPD TAHUN 2023	PRAKIRAAN CAPAIAN TARGET RENJA OPD TAHUN 2024	CAPAIAN KINERJA DAN KERANGKA PENDANAAN						KELOMPOK SASARAN	PRAKIRAAN MAJU RENCANA TAHUN 2026		PERANGKAT DAERAH PENANGGUNG JAWAB
							TARGET 2025	PAGU INDIKATIF (Rp)	LOKASI	SUMBER DANA	PRIORITAS			TARGET	PAGU INDIKATIF (Rp)	
											NASIONAL	DAERAH				
1	2	3	4	5	6	7	8	9	10	11	12	13	14	15	16	17
			Jumlah Paket Mebel yang Disediakan				0 Unit	0,00	Kab. Tanah Laut, Pelaihari, Karang Taruna	PENDAPATAN ASLI DAERAH (PAD)	-	04. Meningkatkan Tata Kelola Pemerintahan yang Fokus Pada Pelayanan Publik dan Investasi 03. Penyelenggaraan Tata kelola Pemerintahan yang Baik	Kelurahan Karang Taruna		25.000.000,00	KELURAHAN KARANG TARUNA
	7.01.01.2.07.0006	Pengadaan Peralatan dan Mesin Lainnya														
			Jumlah Unit Peralatan dan Mesin Lainnya yang Disediakan				2 Unit	18.552.157,00	Kab. Tanah Laut, Pelaihari, Karang Taruna	PENDAPATAN ASLI DAERAH (PAD)	-	04. Meningkatkan Tata Kelola Pemerintahan yang Fokus Pada Pelayanan Publik dan Investasi 03. Penyelenggaraan Tata kelola Pemerintahan yang Baik	Kelurahan Karang Taruna		35.000.000,00	KELURAHAN KARANG TARUNA
	7.01.01.2.08	Penyediaan Jasa Penunjang Urusan Pemerintahan Daerah	*Persentase Capaian Penyediaan Jasa Penunjang Urusan Pemerintah Daerah*	-			100 %	163.766.488,00			Meningkatkan Sumber Daya Manusia Yang Berkualitas Dan Berdaya Saing	04. Meningkatkan Tata Kelola Pemerintahan yang Fokus Pada Pelayanan Publik dan Investasi 03. Penyelenggaraan Tata kelola Pemerintahan yang Baik	Kelurahan Karang Taruna	-	175.000.000,00	KELURAHAN KARANG TARUNA
	7.01.01.2.08.0002	Penyediaan Jasa Komunikasi, Sumber Daya Air dan Listrik														

NO	KODE	URUSAN / BIDANG URUSAN / PROGRAM / KEGIATAN / SUB KEGIATAN	INDIKATOR PROGRAM / KEGIATAN / SUB KEGIATAN	TARGET AKHIR PERIODE RENSTRA OPD	REALISASI CAPAIAN RENJA OPD TAHUN 2023	PRAKIRAAN CAPAIAN TARGET RENJA OPD TAHUN 2024	CAPAIAN KINERJA DAN KERANGKA PENDANAAN						KELOMPOK SASARAN	PRAKIRAAN MAJU RENCANA TAHUN 2026		PERANGKAT DAERAH PENANGGUNG JAWAB
							TARGET 2025	PAGU INDIKATIF (Rp)	LOKASI	SUMBER DANA	PRIORITAS			TARGET	PAGU INDIKATIF (Rp)	
											NASIONAL	DAERAH				
1	2	3	4	5	6	7	8	9	10	11	12	13	14	15	16	17
			Jumlah Laporan Penyediaan Jasa Komunikasi, Sumber Daya Air dan Listrik yang Disediakan				12 Laporan	44.500.000,00	Kab. Tanah Laut, Pelaihari, Karang Taruna	PENDAPATAN ASLI DAERAH (PAD)	Meningkatkan Sumber Daya Manusia Yang Berkualitas Dan Berdaya Saing	04. Meningkatkan Tata Kelola Pemerintahan yang Fokus Pada Pelayanan Publik dan Investasi 03. Penyelenggaraan Tata kelola Pemerintahan yang Baik	Kelurahan Karang Taruna		50.000.000,00	KELURAHAN KARANG TARUNA
	7.01.01.2.08.0004	Penyediaan Jasa Pelayanan Umum Kantor														
			Jumlah Laporan Penyediaan Jasa Pelayanan Umum Kantor yang Disediakan				12 Laporan	119.266.488,00	Kab. Tanah Laut, Pelaihari, Karang Taruna	PENDAPATAN ASLI DAERAH (PAD)	Meningkatkan Sumber Daya Manusia Yang Berkualitas Dan Berdaya Saing	04. Meningkatkan Tata Kelola Pemerintahan yang Fokus Pada Pelayanan Publik dan Investasi 03. Penyelenggaraan Tata kelola Pemerintahan yang Baik	Kelurahan Karang Taruna		125.000.000,00	KELURAHAN KARANG TARUNA
	7.01.01.2.09	Pemeliharaan Barang Milik Daerah Penunjang Urusan Pemerintahan Daerah	*Persentase Capaian Pemeliharaan Barang Milik Daerah Penunjang Urusan Pementahan Daerah*	-			100 %	32.300.000,00			-	04. Meningkatkan Tata Kelola Pemerintahan yang Fokus Pada Pelayanan Publik dan Investasi 03. Penyelenggaraan Tata kelola Pemerintahan yang Baik	Kelurahan Karang Taruna	-	33.000.000,00	KELURAHAN KARANG TARUNA
	7.01.01.2.09.0002	Penyediaan Jasa Pemeliharaan, Biaya Pemeliharaan, Pajak dan Perizinan Kendaraan Dinas Operasional atau Lapangan														

NO	KODE	URUSAN / BIDANG URUSAN / PROGRAM / KEGIATAN / SUB KEGIATAN	INDIKATOR PROGRAM / KEGIATAN / SUB KEGIATAN	TARGET AKHIR PERIODE RENSTRA OPD	REALISASI CAPAIAN RENJA OPD TAHUN 2023	PRAKIRAAN CAPAIAN TARGET RENJA OPD TAHUN 2024	CAPAIAN KINERJA DAN KERANGKA PENDANAAN						KELOMPOK SASARAN	PRAKIRAAN MAJU RENCANA TAHUN 2026		PERANGKAT DAERAH PENANGGUNG JAWAB
							TARGET 2025	PAGU INDIKATIF (Rp)	LOKASI	SUMBER DANA	PRIORITAS			TARGET	PAGU INDIKATIF (Rp)	
											NASIONAL	DAERAH				
1	2	3	4	5	6	7	8	9	10	11	12	13	14	15	16	17
			Jumlah Kendaraan Dinas Operasional atau Lapangan yang Dipelihara dan dibayarkan Pajak dan Perizinannya				5 Unit	29.750.000,00	Kab. Tanah Laut, Pelaihari, Karang Taruna	PENDAPATAN ASLI DAERAH (PAD)	-	04. Meningkatkan Tata Kelola Pemerintahan yang Fokus Pada Pelayanan Publik dan Investasi 03. Penyelenggaraan Tata kelola Pemerintahan yang Baik	Kelurahan Karang Taruna		27.500.000,00	KELURAHAN KARANG TARUNA
	7.01.01.2.09.0006	Pemeliharaan Peralatan dan Mesin Lainnya														
			Jumlah Peralatan dan Mesin Lainnya yang Dipelihara				8 Unit	2.550.000,00	Kab. Tanah Laut, Pelaihari, Karang Taruna	PENDAPATAN ASLI DAERAH (PAD)	-	04. Meningkatkan Tata Kelola Pemerintahan yang Fokus Pada Pelayanan Publik dan Investasi 03. Penyelenggaraan Tata kelola Pemerintahan yang Baik	Kelurahan Karang Taruna		5.500.000,00	KELURAHAN KARANG TARUNA
2.	**7.01.03**	**PROGRAM PEMBERDAYAAN MASYARAKAT DESA DAN KELURAHAN**	***Nilai IKM Kecamatan Pelaihari***	**88 Nilai**			**88 Nilai**	**897.509.355,00**						**88 Nilai**	**948.000.000,00**	
	7.01.03.2.02	Kegiatan Pemberdayaan Kelurahan	*Persentase Capaian Pemberdayaan Kelurahan*	-			100 %	897.509.355,00			Meningkatkan Sumber Daya Manusia Yang Berkualitas Dan Berdaya Saing	04. Meningkatkan Tata Kelola Pemerintahan yang Fokus Pada Pelayanan Publik dan Investasi 03. Penyelenggaraan Tata kelola Pemerintahan yang Baik	Kelurahan Karang Taruna	-	948.000.000,00	KELURAHAN KARANG TARUNA
	7.01.03.2.02.0001	Peningkatan Partisipasi Masyarakat dalam Forum Musyawarah Perencanaan Pembangunan di Kelurahan														

NO	KODE	URUSAN / BIDANG URUSAN / PROGRAM / KEGIATAN / SUB KEGIATAN	INDIKATOR PROGRAM / KEGIATAN / SUB KEGIATAN	TARGET AKHIR PERIODE RENSTRA OPD	REALISASI CAPAIAN RENJA OPD TAHUN 2023	PRAKIRAAN CAPAIAN TARGET RENJA OPD TAHUN 2024	CAPAIAN KINERJA DAN KERANGKA PENDANAAN						KELOMPOK SASARAN	PRAKIRAAN MAJU RENCANA TAHUN 2026		PERANGKAT DAERAH PENANGGUNG JAWAB
							TARGET 2025	PAGU INDIKATIF (Rp)	LOKASI	SUMBER DANA	PRIORITAS			TARGET	PAGU INDIKATIF (Rp)	
											NASIONAL	DAERAH				
1	2	3	4	5	6	7	8	9	10	11	12	13	14	15	16	17
			Jumlah Lembaga Kemasyarakatan yang Berpartisipasi dalam Forum Musyawarah Perencanaan Pembangunan di Kelurahan				3 Lembaga Kemasyarakatan	4.910.514,00	Kab. Tanah Laut, Pelaihari, Karang Taruna	PENDAPATAN ASLI DAERAH (PAD)	Meningkatkan Sumber Daya Manusia Yang Berkualitas Dan Berdaya Saing	04. Meningkatkan Tata Kelola Pemerintahan yang Fokus Pada Pelayanan Publik dan Investasi 03. Penyelenggaraan Tata kelola Pemerintahan yang Baik	Kelurahan Karang Taruna		7.500.000,00	KELURAHAN KARANG TARUNA
	7.01.03.2.02.0002	Pembangunan Sarana dan Prasarana Kelurahan														
			Jumlah Sarana dan Prasarana Kelurahan yang Terbangun				4 Unit	304.308.008,00	Kab. Tanah Laut, Pelaihari, Karang Taruna	PENDAPATAN ASLI DAERAH (PAD)	Meningkatkan Sumber Daya Manusia Yang Berkualitas Dan Berdaya Saing	04. Meningkatkan Tata Kelola Pemerintahan yang Fokus Pada Pelayanan Publik dan Investasi 03. Penyelenggaraan Tata kelola Pemerintahan yang Baik	Kelurahan Karang Taruna		310.000.000,00	KELURAHAN KARANG TARUNA
	7.01.03.2.02.0003	Pemberdayaan Masyarakat di Kelurahan														
			Jumlah Pokmas dan Ormas yang Melaksanakan Pemberdayaan Masyarakat di Kelurahan				3 Pokmas / Ormas	324.776.324,00	Kab. Tanah Laut, Pelaihari, Karang Taruna	PENDAPATAN ASLI DAERAH (PAD)	Meningkatkan Sumber Daya Manusia Yang Berkualitas Dan Berdaya Saing	04. Meningkatkan Tata Kelola Pemerintahan yang Fokus Pada Pelayanan Publik dan Investasi 03. Penyelenggaraan Tata kelola Pemerintahan yang Baik	Kelurahan Karang Taruna		250.500.000,00	KELURAHAN KARANG TARUNA
	7.01.03.2.02.0004	Evaluasi Kelurahan														

NO	KODE	URUSAN / BIDANG URUSAN / PROGRAM / KEGIATAN / SUB KEGIATAN	INDIKATOR PROGRAM / KEGIATAN / SUB KEGIATAN	TARGET AKHIR PERIODE RENSTRA OPD	REALISASI CAPAIAN RENJA OPD TAHUN 2023	PRAKIRAAN CAPAIAN TARGET RENJA OPD TAHUN 2024	CAPAIAN KINERJA DAN KERANGKA PENDANAAN						KELOMPOK SASARAN	PRAKIRAAN MAJU RENCANA TAHUN 2026		PERANGKAT DAERAH PENANGGUNG JAWAB
							TARGET 2025	PAGU INDIKATIF (Rp)	LOKASI	SUMBER DANA	PRIORITAS			TARGET	PAGU INDIKATIF (Rp)	
											NASIONAL	DAERAH				
1	2	3	4	5	6	7	8	9	10	11	12	13	14	15	16	17
			Jumlah Laporan Hasil Evaluasi Kelurahan				13 Laporan	263.514.509,00	Kab. Tanah Laut, Pelaihari, Karang Taruna	PENDAPATAN ASLI DAERAH (PAD)	Meningkatkan Sumber Daya Manusia Yang Berkualitas Dan Berdaya Saing	04. Meningkatkan Tata Kelola Pemerintahan yang Fokus Pada Pelayanan Publik dan Investasi 03. Penyelenggaraan Tata kelola Pemerintahan yang Baik	Kelurahan Karang Taruna		380.000.000,00	KELURAHAN KARANG TARUNA
		KANTOR KECAMATAN PANYIPATAN						**4.402.586.370,00**							**4.405.364.284,00**	
	7	**UNSUR KEWILAYAHAN**						**4.402.586.370,00**							**4.405.364.284,00**	
	7.01	**KECAMATAN**						**4.402.586.370,00**							**4.405.364.284,00**	
1.	**7.01.01**	**PROGRAM PENUNJANG URUSAN PEMERINTAHAN DAERAH KABUPATEN/KOTA**	***Indeks Kepuasan Sekretariat Kecamatan Panyipatan***	**83 Nilai**			**83 Nilai**	**3.317.174.342,00**						**83 Nilai**	**3.777.364.284,00**	
	7.01.01.2.01	Perencanaan, Penganggaran, dan Evaluasi Kinerja Perangkat Daerah	*Persentase Capaian Perencanaan, Penganggaran, dan Evaluasi Kinerja Perangkat Daerah*	-			100 %	5.982.292,00			Membangun dari Desa dan dari Bawah Untuk Pertumbuhan Ekonomi, Pemerataan Ekonomi, dan Pemberantasan Kemiskinan	03. Penyelenggaraan Tata kelola Pemerintahan yang Baik	Kecamatan Panyipatan	-	8.000.000,00	KANTOR KECAMATAN PANYIPATAN
	7.01.01.2.01.0001	Penyusunan Dokumen Perencanaan Perangkat Daerah														
			Jumlah Dokumen Perencanaan Perangkat Daerah				8 Dokumen	3.999.786,00	Kab. Tanah Laut, Panyipatan, Semua Kel/Desa	PENDAPATAN ASLI DAERAH (PAD)	Membangun dari Desa dan dari Bawah Untuk Pertumbuhan Ekonomi, Pemerataan Ekonomi, dan Pemberantasan Kemiskinan	03. Penyelenggaraan Tata kelola Pemerintahan yang Baik	Kecamatan Panyipatan		5.000.000,00	KANTOR KECAMATAN PANYIPATAN
	7.01.01.2.01.0007	Evaluasi Kinerja Perangkat Daerah														

NO	KODE	URUSAN / BIDANG URUSAN / PROGRAM / KEGIATAN / SUB KEGIATAN	INDIKATOR PROGRAM / KEGIATAN / SUB KEGIATAN	TARGET AKHIR PERIODE RENSTRA OPD	REALISASI CAPAIAN RENJA OPD TAHUN 2023	PRAKIRAAN CAPAIAN TARGET RENJA OPD TAHUN 2024	CAPAIAN KINERJA DAN KERANGKA PENDANAAN						KELOMPOK SASARAN	PRAKIRAAN MAJU RENCANA TAHUN 2026		PERANGKAT DAERAH PENANGGUNG JAWAB
							TARGET 2025	PAGU INDIKATIF (Rp)	LOKASI	SUMBER DANA	PRIORITAS			TARGET	PAGU INDIKATIF (Rp)	
											NASIONAL	DAERAH				
1	2	3	4	5	6	7	8	9	10	11	12	13	14	15	16	17
			Jumlah Laporan Evaluasi Kinerja Perangkat Daerah				4 Laporan	1.982.506,00	Kab. Tanah Laut, Panyipatan, Semua Kel/Desa	PENDAPATAN ASLI DAERAH (PAD)	Membangun dari Desa dan dari Bawah Untuk Pertumbuhan Ekonomi, Pemerataan Ekonomi, dan Pemberantasan Kemiskinan	03. Penyelenggaraan Tata kelola Pemerintahan yang Baik	Kecamatan Panyipatan		3.000.000,00	KANTOR KECAMATAN PANYIPATAN
	7.01.01.2.02	Administrasi Keuangan Perangkat Daerah	-	-			-	2.601.304.572,00			-	04. Meningkatkan Tata Kelola Pemerintahan yang Fokus Pada Pelayanan Publik dan Investasi 03. Penyelenggaraan Tata kelola Pemerintahan yang Baik	-	-	2.879.432.356,00	KANTOR KECAMATAN PANYIPATAN
	7.01.01.2.02.0001	Penyediaan Gaji dan Tunjangan ASN														
			Jumlah Orang yang Menerima Gaji dan Tunjangan ASN				16 Orang/bulan	2.599.527.842,00	Kab. Tanah Laut, Panyipatan, Semua Kel/Desa	PENDAPATAN ASLI DAERAH (PAD), SISA LEBIH PERHITUNGAN ANGGARAN TAHUN SEBELUMNYA, DANA TRANSFER UMUM-DANA ALOKASI UMUM, DAU TAMBAHAN DUKUNGAN PENDANAAN ATAS KEBIJAKAN PENGGAJIAN PEGAWAI PEMERINTAH DENGAN PERJANJIAN KERJA	-	04. Meningkatkan Tata Kelola Pemerintahan yang Fokus Pada Pelayanan Publik dan Investasi 03. Penyelenggaraan Tata kelola Pemerintahan yang Baik	-		2.878.932.356,00	KANTOR KECAMATAN PANYIPATAN
	7.01.01.2.02.0003	Pelaksanaan Penatausahaan dan Pengujian/Verifikasi Keuangan SKPD														
			Jumlah Dokumen Penatausahaan dan Pengujian/Verifikasi Keuangan SKPD				5 Dokumen	1.776.730,00	Kab. Tanah Laut, Panyipatan, Semua Kel/Desa	PENDAPATAN ASLI DAERAH (PAD)	-	03. Penyelenggaraan Tata kelola Pemerintahan yang Baik	-		500.000,00	KANTOR KECAMATAN PANYIPATAN

NO	KODE	URUSAN / BIDANG URUSAN / PROGRAM / KEGIATAN / SUB KEGIATAN	INDIKATOR PROGRAM / KEGIATAN / SUB KEGIATAN	TARGET AKHIR PERIODE RENSTRA OPD	REALISASI CAPAIAN RENJA OPD TAHUN 2023	PRAKIRAAN CAPAIAN TARGET RENJA OPD TAHUN 2024	CAPAIAN KINERJA DAN KERANGKA PENDANAAN						KELOMPOK SASARAN	PRAKIRAAN MAJU RENCANA TAHUN 2026		PERANGKAT DAERAH PENANGGUNG JAWAB
							TARGET 2025	PAGU INDIKATIF (Rp)	LOKASI	SUMBER DANA	PRIORITAS			TARGET	PAGU INDIKATIF (Rp)	
											NASIONAL	DAERAH				
1	2	3	4	5	6	7	8	9	10	11	12	13	14	15	16	17
	7.01.01.2.05	Administrasi Kepegawaian Perangkat Daerah	-	-			-	0,00			-	03. Penyelenggaraan Tata kelola Pemerintahan yang Baik	-	-	15.000.000,00	KANTOR KECAMATAN PANYIPATAN
	7.01.01.2.05.0011	Bimbingan Teknis Implementasi Peraturan Perundang-Undangan														
			Jumlah Orang yang Mengikuti Bimbingan Teknis Implementasi Peraturan Perundang-Undangan				0 Orang	0,00	Kab. Tanah Laut, Panyipatan, Semua Kel/Desa	PENDAPATAN ASLI DAERAH (PAD)	-	03. Penyelenggaraan Tata kelola Pemerintahan yang Baik	-		15.000.000,00	KANTOR KECAMATAN PANYIPATAN
	7.01.01.2.06	Administrasi Umum Perangkat Daerah	-	-			-	280.589.036,00			-	03. Penyelenggaraan Tata kelola Pemerintahan yang Baik	-	-	288.774.448,00	KANTOR KECAMATAN PANYIPATAN
	7.01.01.2.06.0001	Penyediaan Komponen Instalasi Listrik/Penerangan Bangunan Kantor														
			Jumlah Paket Komponen Instalasi Listrik/Penerangan Bangunan Kantor yang Disediakan				1 Paket	2.967.155,00	Kab. Tanah Laut, Panyipatan, Semua Kel/Desa	PENDAPATAN ASLI DAERAH (PAD)	-	03. Penyelenggaraan Tata kelola Pemerintahan yang Baik	-		6.000.000,00	KANTOR KECAMATAN PANYIPATAN
	7.01.01.2.06.0002	Penyediaan Peralatan dan Perlengkapan Kantor														
			Jumlah Paket Peralatan dan Perlengkapan Kantor yang Disediakan				4 Paket	38.977.606,00	Kab. Tanah Laut, Panyipatan, Semua Kel/Desa	PENDAPATAN ASLI DAERAH (PAD)	-	04. Meningkatkan Tata Kelola Pemerintahan yang Fokus Pada Pelayanan Publik dan Investasi 03. Penyelenggaraan Tata kelola Pemerintahan yang Baik	-		29.374.448,00	KANTOR KECAMATAN PANYIPATAN
	7.01.01.2.06.0003	Penyediaan Peralatan Rumah Tangga														
			Jumlah Paket Peralatan Rumah Tangga yang Disediakan				1 Paket	10.066.491,00	Kab. Tanah Laut, Panyipatan, Semua Kel/Desa	PENDAPATAN ASLI DAERAH (PAD)	-	03. Penyelenggaraan Tata kelola Pemerintahan yang Baik	-		16.400.000,00	KANTOR KECAMATAN PANYIPATAN
	7.01.01.2.06.0005	Penyediaan Barang Cetakan dan Penggandaan														

NO	KODE	URUSAN / BIDANG URUSAN / PROGRAM / KEGIATAN / SUB KEGIATAN	INDIKATOR PROGRAM / KEGIATAN / SUB KEGIATAN	TARGET AKHIR PERIODE RENSTRA OPD	REALISASI CAPAIAN RENJA OPD TAHUN 2023	PRAKIRAAN CAPAIAN TARGET RENJA OPD TAHUN 2024	CAPAIAN KINERJA DAN KERANGKA PENDANAAN						KELOMPOK SASARAN	PRAKIRAAN MAJU RENCANA TAHUN 2026		PERANGKAT DAERAH PENANGGUNG JAWAB
							TARGET 2025	PAGU INDIKATIF (Rp)	LOKASI	SUMBER DANA	PRIORITAS			TARGET	PAGU INDIKATIF (Rp)	
											NASIONAL	DAERAH				
1	2	3	4	5	6	7	8	9	10	11	12	13	14	15	16	17
			Jumlah Paket Barang Cetakan dan Penggandaan yang Disediakan				1 Paket	11.593.809,00	Kab. Tanah Laut, Panyipatan, Semua Kel/Desa	PENDAPATAN ASLI DAERAH (PAD)	-	03. Penyelenggaraan Tata kelola Pemerintahan yang Baik	-		12.000.000,00	KANTOR KECAMATAN PANYIPATAN
	7.01.01.2.06.0007	Penyediaan Bahan/Material														
			Jumlah Paket Bahan/Material yang Disediakan				5 Paket	14.999.272,00	Kab. Tanah Laut, Panyipatan, Semua Kel/Desa	PENDAPATAN ASLI DAERAH (PAD)	-	04. Meningkatkan Tata Kelola Pemerintahan yang Fokus Pada Pelayanan Publik dan Investasi 03. Penyelenggaraan Tata kelola Pemerintahan yang Baik	-		22.500.000,00	KANTOR KECAMATAN PANYIPATAN
	7.01.01.2.06.0009	Penyelenggaraan Rapat Koordinasi dan Konsultasi SKPD														
			Jumlah Laporan Penyelenggaraan Rapat Koordinasi dan Konsultasi SKPD				3 Laporan	199.995.000,00	Kab. Tanah Laut, Panyipatan, Semua Kel/Desa	PENDAPATAN ASLI DAERAH (PAD)	-	03. Penyelenggaraan Tata kelola Pemerintahan yang Baik	-		187.500.000,00	KANTOR KECAMATAN PANYIPATAN
	7.01.01.2.06.0010	Penatausahaan Arsip Dinamis pada SKPD														
			Jumlah Dokumen Penatausahaan Arsip Dinamis pada SKPD				1 Dokumen	1.989.703,00	Kab. Tanah Laut, Panyipatan, Semua Kel/Desa	PENDAPATAN ASLI DAERAH (PAD)	-	04. Meningkatkan Tata Kelola Pemerintahan yang Fokus Pada Pelayanan Publik dan Investasi 03. Penyelenggaraan Tata kelola Pemerintahan yang Baik	-		15.000.000,00	KANTOR KECAMATAN PANYIPATAN
	7.01.01.2.07	Pengadaan Barang Milik Daerah Penunjang Urusan Pemerintah Daerah	-	-			-	11.020.962,00			-	03. Penyelenggaraan Tata kelola Pemerintahan yang Baik	-	-	167.500.000,00	KANTOR KECAMATAN PANYIPATAN
	7.01.01.2.07.0002	Pengadaan Kendaraan Dinas Operasional atau Lapangan														

NO	KODE	URUSAN / BIDANG URUSAN / PROGRAM / KEGIATAN / SUB KEGIATAN	INDIKATOR PROGRAM / KEGIATAN / SUB KEGIATAN	TARGET AKHIR PERIODE RENSTRA OPD	REALISASI CAPAIAN RENJA OPD TAHUN 2023	PRAKIRAAN CAPAIAN TARGET RENJA OPD TAHUN 2024	CAPAIAN KINERJA DAN KERANGKA PENDANAAN						KELOMPOK SASARAN	PRAKIRAAN MAJU RENCANA TAHUN 2026		PERANGKAT DAERAH PENANGGUNG JAWAB
							TARGET 2025	PAGU INDIKATIF (Rp)	LOKASI	SUMBER DANA	PRIORITAS			TARGET	PAGU INDIKATIF (Rp)	
											NASIONAL	DAERAH				
1	2	3	4	5	6	7	8	9	10	11	12	13	14	15	16	17
			Jumlah Unit Kendaraan Dinas Operasional atau Lapangan yang Disediakan				0 Unit	0,00	Kab. Tanah Laut, Panyipatan, Semua Kel/Desa	PENDAPATAN ASLI DAERAH (PAD)	-	03. Penyelenggaraan Tata kelola Pemerintahan yang Baik	-		35.000.000,00	KANTOR KECAMATAN PANYIPATAN
	7.01.01.2.07.0005	Pengadaan Mebel														
			Jumlah Paket Mebel yang Disediakan				0 Unit	0,00	Kab. Tanah Laut, Panyipatan, Semua Kel/Desa	PENDAPATAN ASLI DAERAH (PAD)	-	04. Meningkatkan Tata Kelola Pemerintahan yang Fokus Pada Pelayanan Publik dan Investasi 03. Penyelenggaraan Tata kelola Pemerintahan yang Baik	-		32.000.000,00	KANTOR KECAMATAN PANYIPATAN
	7.01.01.2.07.0006	Pengadaan Peralatan dan Mesin Lainnya														
			Jumlah Unit Peralatan dan Mesin Lainnya yang Disediakan				3 Unit	11.020.962,00	Kab. Tanah Laut, Panyipatan, Semua Kel/Desa	PENDAPATAN ASLI DAERAH (PAD)	-	03. Penyelenggaraan Tata kelola Pemerintahan yang Baik	-		25.500.000,00	KANTOR KECAMATAN PANYIPATAN
	7.01.01.2.07.0010	Pengadaan Sarana dan Prasarana Gedung Kantor atau Bangunan Lainnya														
			Jumlah Unit Sarana dan Prasarana Gedung Kantor atau Bangunan Lainnya yang Disediakan				0 Unit	0,00	Kab. Tanah Laut, Semua Kecamatan, Semua Kel/Desa Kab. Tanah Laut, Panyipatan, Semua Kel/Desa	PENDAPATAN ASLI DAERAH (PAD)	-	03. Penyelenggaraan Tata kelola Pemerintahan yang Baik	-		60.000.000,00	KANTOR KECAMATAN PANYIPATAN
	7.01.01.2.07.0011	Pengadaan Sarana dan Prasarana Pendukung Gedung Kantor atau Bangunan Lainnya														
			Jumlah Unit Sarana dan Prasarana Pendukung Gedung Kantor atau Bangunan Lainnya yang Disediakan				0 Unit	0,00	Kab. Tanah Laut, Panyipatan, Semua Kel/Desa	PENDAPATAN ASLI DAERAH (PAD)	-	03. Penyelenggaraan Tata kelola Pemerintahan yang Baik	-		15.000.000,00	KANTOR KECAMATAN PANYIPATAN
	7.01.01.2.08	Penyediaan Jasa Penunjang Urusan Pemerintahan Daerah	-	-			-	303.277.480,00			-	03. Penyelenggaraan Tata kelola Pemerintahan yang Baik	-	-	297.277.480,00	KANTOR KECAMATAN PANYIPATAN
	7.01.01.2.08.0002	Penyediaan Jasa Komunikasi, Sumber Daya Air dan Listrik														

NO	KODE	URUSAN / BIDANG URUSAN / PROGRAM / KEGIATAN / SUB KEGIATAN	INDIKATOR PROGRAM / KEGIATAN / SUB KEGIATAN	TARGET AKHIR PERIODE RENSTRA OPD	REALISASI CAPAIAN RENJA OPD TAHUN 2023	PRAKIRAAN CAPAIAN TARGET RENJA OPD TAHUN 2024	CAPAIAN KINERJA DAN KERANGKA PENDANAAN						KELOMPOK SASARAN	PRAKIRAAN MAJU RENCANA TAHUN 2026		PERANGKAT DAERAH PENANGGUNG JAWAB
							TARGET 2025	PAGU INDIKATIF (Rp)	LOKASI	SUMBER DANA	PRIORITAS			TARGET	PAGU INDIKATIF (Rp)	
											NASIONAL	DAERAH				
1	2	3	4	5	6	7	8	9	10	11	12	13	14	15	16	17
			Jumlah Laporan Penyediaan Jasa Komunikasi, Sumber Daya Air dan Listrik yang Disediakan				3 Laporan	44.500.000,00	Kab. Tanah Laut, Panyipatan, Semua Kel/Desa	PENDAPATAN ASLI DAERAH (PAD)	-	03. Penyelenggaraan Tata kelola Pemerintahan yang Baik	-		37.500.000,00	KANTOR KECAMATAN PANYIPATAN
	7.01.01.2.08.0004	Penyediaan Jasa Pelayanan Umum Kantor														
			Jumlah Laporan Penyediaan Jasa Pelayanan Umum Kantor yang Disediakan				12 Laporan	258.777.480,00	Kab. Tanah Laut, Panyipatan, Semua Kel/Desa	PENDAPATAN ASLI DAERAH (PAD)	-	03. Penyelenggaraan Tata kelola Pemerintahan yang Baik	-		259.777.480,00	KANTOR KECAMATAN PANYIPATAN
	7.01.01.2.09	Pemeliharaan Barang Milik Daerah Penunjang Urusan Pemerintahan Daerah	-	-			-	115.000.000,00			-	03. Penyelenggaraan Tata kelola Pemerintahan yang Baik	-	-	121.380.000,00	KANTOR KECAMATAN PANYIPATAN
	7.01.01.2.09.0001	Penyediaan Jasa Pemeliharaan, Biaya Pemeliharaan, dan Pajak Kendaraan Perorangan Dinas atau Kendaraan Dinas Jabatan														
			Jumlah Kendaraan Perorangan Dinas atau Kendaraan Dinas Jabatan yang Dipelihara dan dibayarkan Pajaknya				1 Unit	37.500.000,00	Kab. Tanah Laut, Panyipatan, Semua Kel/Desa	PENDAPATAN ASLI DAERAH (PAD)	-	03. Penyelenggaraan Tata kelola Pemerintahan yang Baik	-		38.500.000,00	KANTOR KECAMATAN PANYIPATAN
	7.01.01.2.09.0002	Penyediaan Jasa Pemeliharaan, Biaya Pemeliharaan, Pajak dan Perizinan Kendaraan Dinas Operasional atau Lapangan														
			Jumlah Kendaraan Dinas Operasional atau Lapangan yang Dipelihara dan dibayarkan Pajak dan Perizinannya				10 Unit	62.500.000,00	Kab. Tanah Laut, Panyipatan, Semua Kel/Desa	PENDAPATAN ASLI DAERAH (PAD)	-	04. Meningkatkan Tata Kelola Pemerintahan yang Fokus Pada Pelayanan Publik dan Investasi 03. Penyelenggaraan Tata kelola Pemerintahan yang Baik	-		66.880.000,00	KANTOR KECAMATAN PANYIPATAN
	7.01.01.2.09.0006	Pemeliharaan Peralatan dan Mesin Lainnya														

NO	KODE	URUSAN / BIDANG URUSAN / PROGRAM / KEGIATAN / SUB KEGIATAN	INDIKATOR PROGRAM / KEGIATAN / SUB KEGIATAN	TARGET AKHIR PERIODE RENSTRA OPD	REALISASI CAPAIAN RENJA OPD TAHUN 2023	PRAKIRAAN CAPAIAN TARGET RENJA OPD TAHUN 2024	CAPAIAN KINERJA DAN KERANGKA PENDANAAN						KELOMPOK SASARAN	PRAKIRAAN MAJU RENCANA TAHUN 2026		PERANGKAT DAERAH PENANGGUNG JAWAB
							TARGET 2025	PAGU INDIKATIF (Rp)	LOKASI	SUMBER DANA	PRIORITAS			TARGET	PAGU INDIKATIF (Rp)	
											NASIONAL	DAERAH				
1	2	3	4	5	6	7	8	9	10	11	12	13	14	15	16	17
			Jumlah Peralatan dan Mesin Lainnya yang Dipelihara				23 Unit	15.000.000,00	Kab. Tanah Laut, Panyipatan, Semua Kel/Desa	PENDAPATAN ASLI DAERAH (PAD)	-	04. Meningkatkan Tata Kelola Pemerintahan yang Fokus Pada Pelayanan Publik dan Investasi 03. Penyelenggaraan Tata kelola Pemerintahan yang Baik	-		16.000.000,00	KANTOR KECAMATAN PANYIPATAN
2.	**7.01.02**	**PROGRAM PENYELENGGARAAN PEMERINTAHAN DAN PELAYANAN PUBLIK**	***IKM Kecamatan Panyipatan***	**87 Nilai**			**87 Nilai**	**9.290.752,00**						**87 Nilai**	**12.000.000,00**	
	7.01.02.2.02	Penyelenggaraan Urusan Pemerintahan yang Tidak Dilaksanakan oleh Unit Kerja Perangkat Daerah yang Ada di Kecamatan	*Persentase Capaian Penyelenggaraan Urusan Pemerintahan yang Tidak Dilaksanakan oleh Unit Kerja Perangkat Daerah yang Ada di Kecamatan*	-			100 %	9.290.752,00			Membangun dari Desa dan dari Bawah Untuk Pertumbuhan Ekonomi, Pemerataan Ekonomi, dan Pemberantasan Kemiskinan	03. Penyelenggaraan Tata kelola Pemerintahan yang Baik	Kecamatan Panyipatan	-	12.000.000,00	KANTOR KECAMATAN PANYIPATAN
	7.01.02.2.02.0001	Perencanaan Kegiatan Pelayanan kepada Masyarakat di Kecamatan														
			Jumlah Dokumen Perencanaan Kegiatan Pelayanan kepada Masyarakat di Kecamatan				1 Dokumen	4.970.376,00	Kab. Tanah Laut, Panyipatan, Semua Kel/Desa	PENDAPATAN ASLI DAERAH (PAD)	Membangun dari Desa dan dari Bawah Untuk Pertumbuhan Ekonomi, Pemerataan Ekonomi, dan Pemberantasan Kemiskinan	03. Penyelenggaraan Tata kelola Pemerintahan yang Baik	Kecamatan Panyipatan		6.000.000,00	KANTOR KECAMATAN PANYIPATAN
	7.01.02.2.02.0002	Fasilitasi Percepatan Pencapaian Standar Pelayanan Minimal di Wilayah Kecamatan														
			Jumlah Laporan Fasilitasi Percepatan Pencapaian Standar Pelayanan Minimal di Wilayah Kecamatan				7 Laporan	4.320.376,00	Kab. Tanah Laut, Panyipatan, Semua Kel/Desa	PENDAPATAN ASLI DAERAH (PAD)	Membangun dari Desa dan dari Bawah Untuk Pertumbuhan Ekonomi, Pemerataan Ekonomi, dan Pemberantasan Kemiskinan	04. Meningkatkan Tata Kelola Pemerintahan yang Fokus Pada Pelayanan Publik dan Investasi 03. Penyelenggaraan Tata kelola Pemerintahan yang Baik	Kecamatan Panyipatan		6.000.000,00	KANTOR KECAMATAN PANYIPATAN

NO	KODE	URUSAN / BIDANG URUSAN / PROGRAM / KEGIATAN / SUB KEGIATAN	INDIKATOR PROGRAM / KEGIATAN / SUB KEGIATAN	TARGET AKHIR PERIODE RENSTRA OPD	REALISASI CAPAIAN RENJA OPD TAHUN 2023	PRAKIRAAN CAPAIAN TARGET RENJA OPD TAHUN 2024	CAPAIAN KINERJA DAN KERANGKA PENDANAAN						KELOMPOK SASARAN	PRAKIRAAN MAJU RENCANA TAHUN 2026		PERANGKAT DAERAH PENANGGUNG JAWAB
							TARGET 2025	PAGU INDIKATIF (Rp)	LOKASI	SUMBER DANA	PRIORITAS			TARGET	PAGU INDIKATIF (Rp)	
											NASIONAL	DAERAH				
1	2	3	4	5	6	7	8	9	10	11	12	13	14	15	16	17
3.	**7.01.03**	**PROGRAM PEMBERDAYAAN MASYARAKAT DESA DAN KELURAHAN**	***IKM Kecamatan Panyipatan***	**87 Nilai**			**87 Nilai**	**79.996.761,00**						**87 Nilai**	**51.000.000,00**	
	7.01.03.2.01	Koordinasi Kegiatan Pemberdayaan Desa	*Persentase Capaian Koordinasi Kegiatan Pemberdayaan Desa*	-			100 %	79.996.761,00			Membangun dari Desa dan dari Bawah Untuk Pertumbuhan Ekonomi, Pemerataan Ekonomi, dan Pemberantasan Kemiskinan	04. Meningkatkan Tata Kelola Pemerintahan yang Fokus Pada Pelayanan Publik dan Investasi 03. Penyelenggaraan Tata kelola Pemerintahan yang Baik	Kecamatan Panyipatan	-	51.000.000,00	KANTOR KECAMATAN PANYIPATAN
	7.01.03.2.01.0003	Peningkatan Efektifitas Kegiatan Pemberdayaan Masyarakat di Wilayah Kecamatan														
			Jumlah Laporan Peningkatan Efektivitas Kegiatan Pemberdayaan Masyarakat di Wilayah Kecamatan				4 Laporan	79.996.761,00	Kab. Tanah Laut, Panyipatan, Semua Kel/Desa	PENDAPATAN ASLI DAERAH (PAD)	Membangun dari Desa dan dari Bawah Untuk Pertumbuhan Ekonomi, Pemerataan Ekonomi, dan Pemberantasan Kemiskinan	04. Meningkatkan Tata Kelola Pemerintahan yang Fokus Pada Pelayanan Publik dan Investasi 03. Penyelenggaraan Tata kelola Pemerintahan yang Baik	Kecamatan Panyipatan		51.000.000,00	KANTOR KECAMATAN PANYIPATAN
4.	**7.01.04**	**PROGRAM KOORDINASI KETENTRAMAN DAN KETERTIBAN UMUM**	**-**	**-**			**-**	**4.986.312,00**						**-**	**12.000.000,00**	
	7.01.04.2.01	Koordinasi Upaya Penyelenggaraan Ketenteraman dan Ketertiban Umum	*Persentase Capaian Koordinasi Kegiatan Pemberdayaan Desa*	-			100 %	4.986.312,00			Membangun dari Desa dan dari Bawah Untuk Pertumbuhan Ekonomi, Pemerataan Ekonomi, dan Pemberantasan Kemiskinan	04. Meningkatkan Tata Kelola Pemerintahan yang Fokus Pada Pelayanan Publik dan Investasi 03. Penyelenggaraan Tata kelola Pemerintahan yang Baik	Kecamatan Panyipatan	-	12.000.000,00	KANTOR KECAMATAN PANYIPATAN
	7.01.04.2.01.0001	Sinergitas dengan Kepolisian Negara Republik Indonesia, Tentara Nasional Indonesia dan Instansi Vertikal di Wilayah Kecamatan														

NO	KODE	URUSAN / BIDANG URUSAN / PROGRAM / KEGIATAN / SUB KEGIATAN	INDIKATOR PROGRAM / KEGIATAN / SUB KEGIATAN	TARGET AKHIR PERIODE RENSTRA OPD	REALISASI CAPAIAN RENJA OPD TAHUN 2023	PRAKIRAAN CAPAIAN TARGET RENJA OPD TAHUN 2024	CAPAIAN KINERJA DAN KERANGKA PENDANAAN						KELOMPOK SASARAN	PRAKIRAAN MAJU RENCANA TAHUN 2026		PERANGKAT DAERAH PENANGGUNG JAWAB
							TARGET 2025	PAGU INDIKATIF (Rp)	LOKASI	SUMBER DANA	PRIORITAS			TARGET	PAGU INDIKATIF (Rp)	
											NASIONAL	DAERAH				
1	2	3	4	5	6	7	8	9	10	11	12	13	14	15	16	17
			Jumlah Laporan Hasil Sinergitas dengan Kepolisian Negara Republik Indonesia, Tentara Nasional Indonesia dan Instansi Vertikal di Wilayah Kecamatan				1 Laporan	4.986.312,00	Kab. Tanah Laut, Panyipatan, Semua Kel/Desa	PENDAPATAN ASLI DAERAH (PAD)	Membangun dari Desa dan dari Bawah Untuk Pertumbuhan Ekonomi, Pemerataan Ekonomi, dan Pemberantasan Kemiskinan	04. Meningkatkan Tata Kelola Pemerintahan yang Fokus Pada Pelayanan Publik dan Investasi 03. Penyelenggaraan Tata kelola Pemerintahan yang Baik	Kecamatan Panyipatan		6.000.000,00	KANTOR KECAMATAN PANYIPATAN
	7.01.04.2.01.0002	Harmonisasi Hubungan dengan Tokoh Agama dan Tokoh Masyarakat														
			Jumlah Laporan Pelaksanaan Harmonisasi Hubungan dengan Tokoh Agama dan Tokoh Masyarakat				0 Laporan	0,00	Kab. Tanah Laut, Panyipatan, Semua Kel/Desa	PENDAPATAN ASLI DAERAH (PAD)	Membangun dari Desa dan dari Bawah Untuk Pertumbuhan Ekonomi, Pemerataan Ekonomi, dan Pemberantasan Kemiskinan	03. Penyelenggaraan Tata kelola Pemerintahan yang Baik	Kecamatan Panyipatan		6.000.000,00	KANTOR KECAMATAN PANYIPATAN
5.	**7.01.05**	**PROGRAM PENYELENGGARAAN URUSAN PEMERINTAHAN UMUM**	***IKM Kecamatan Panyipatan***	**87 Nilai**			**87 Nilai**	**956.120.066,00**						**87 Nilai**	**495.500.000,00**	
	7.01.05.2.01	Penyelenggaraan Urusan Pemerintahan Umum Sesuai Penugasan Kepala Daerah	*Persentase Capaian Penyelenggaraan Urusan Pemerintahan Umum Sesuai Penugasan Kepala Daerah*	-			100 Nilai	956.120.066,00			Membangun dari Desa dan dari Bawah Untuk Pertumbuhan Ekonomi, Pemerataan Ekonomi, dan Pemberantasan Kemiskinan	03. Penyelenggaraan Tata kelola Pemerintahan yang Baik	Kecamatan Panyipatan	-	495.500.000,00	KANTOR KECAMATAN PANYIPATAN
	7.01.05.2.01.0001	Pembinaan Wawasan Kebangsaan dan Ketahanan Nasional dalam rangka Memantapkan Pengamalan Pancasila, Pelaksanaan Undang-Undang Dasar Negara Republik Indonesia Tahun 1945, Pelestarian Bhinneka Tunggal Ika serta Pemertahanan dan Pemeliharaan Keutuhan Negara Kesatuan Republik Indonesia														

NO	KODE	URUSAN / BIDANG URUSAN / PROGRAM / KEGIATAN / SUB KEGIATAN	INDIKATOR PROGRAM / KEGIATAN / SUB KEGIATAN	TARGET AKHIR PERIODE RENSTRA OPD	REALISASI CAPAIAN RENJA OPD TAHUN 2023	PRAKIRAAN CAPAIAN TARGET RENJA OPD TAHUN 2024	CAPAIAN KINERJA DAN KERANGKA PENDANAAN						KELOMPOK SASARAN	PRAKIRAAN MAJU RENCANA TAHUN 2026		PERANGKAT DAERAH PENANGGUNG JAWAB
							TARGET 2025	PAGU INDIKATIF (Rp)	LOKASI	SUMBER DANA	PRIORITAS			TARGET	PAGU INDIKATIF (Rp)	
											NASIONAL	DAERAH				
1	2	3	4	5	6	7	8	9	10	11	12	13	14	15	16	17
			Jumlah Orang yang Mengikuti Pembinaan Wawasan Kebangsaan dan Ketahanan Nasional dalam rangka Memantapkan Pengamalan Pancasila, Pelaksanaan Undang-Undang Dasar Negara Republik Indonesia Tahun 1945, Pelestarian Bhinneka Tunggal Ika serta Pemertahanan dan Pemeliharaan Keutuhan Negara Kesatuan Republik Indonesia				16 Orang	99.804.461,00	Kab. Tanah Laut, Panyipatan, Semua Kel/Desa	PENDAPATAN ASLI DAERAH (PAD)	Membangun dari Desa dan dari Bawah Untuk Pertumbuhan Ekonomi, Pemerataan Ekonomi, dan Pemberantasan Kemiskinan	03. Penyelenggaraan Tata kelola Pemerintahan yang Baik	Kecamatan Panyipatan		100.000.000,00	KANTOR KECAMATAN PANYIPATAN
	7.01.05.2.01.0004	Pembinaan Kerukunan Antar Suku dan Intra Suku, Umat Beragama, Ras, dan Golongan Lainnya Guna Mewujudkan Stabilitas Keamanan Lokal, Regional, dan Nasional														
			Jumlah Orang yang Mengikuti Pembinaan Kerukunan Antar Suku dan Intra Suku , Umat Beragama, Ras, dan Golongan Lainnya Guna Mewujudkan Stabilitas Keamanan Lokal, Regional, dan Nasional				662 Orang	811.341.290,00	Kab. Tanah Laut, Panyipatan, Semua Kel/Desa	PENDAPATAN ASLI DAERAH (PAD)	Membangun dari Desa dan dari Bawah Untuk Pertumbuhan Ekonomi, Pemerataan Ekonomi, dan Pemberantasan Kemiskinan	03. Penyelenggaraan Tata kelola Pemerintahan yang Baik	Kecamatan Panyipatan		350.000.000,00	KANTOR KECAMATAN PANYIPATAN
	7.01.05.2.01.0008	Pelaksanaan Tugas Forum Koordinasi Pimpinan di Kecamatan														
			Jumlah Dokumen Tugas Forum Koordinasi Pimpinan di Kecamatan				10 Dokumen	44.974.315,00	Kab. Tanah Laut, Panyipatan, Semua Kel/Desa	PENDAPATAN ASLI DAERAH (PAD)	Membangun dari Desa dan dari Bawah Untuk Pertumbuhan Ekonomi, Pemerataan Ekonomi, dan Pemberantasan Kemiskinan	03. Penyelenggaraan Tata kelola Pemerintahan yang Baik	Kecamatan Panyipatan		45.500.000,00	KANTOR KECAMATAN PANYIPATAN
6.	**7.01.06**	**PROGRAM PEMBINAAN DAN PENGAWASAN PEMERINTAHAN DESA**	***IKM Kecamatan Panyipatan*** ***IKM Kecamatan Panyipatan***	**89 nilai**			**87 Nilai** **87 Nilai**	**35.018.137,00**						**89 nilai**	**57.500.000,00**	
	7.01.06.2.01	Fasilitasi, Rekomendasi dan Koordinasi Pembinaan dan Pengawasan Pemerintahan Desa	*Persentase Capaian Fasilitasi, Rekomendasi dan KoordinasiPembinaan dan Pengawasan Pemerintahan Desa*	-			100 %	35.018.137,00			Membangun dari Desa dan dari Bawah Untuk Pertumbuhan Ekonomi, Pemerataan Ekonomi, dan Pemberantasan Kemiskinan	03. Penyelenggaraan Tata kelola Pemerintahan yang Baik	Kecamatan Panyipatan	-	57.500.000,00	KANTOR KECAMATAN PANYIPATAN
	7.01.06.2.01.0002	Fasilitasi Administrasi Tata Pemerintahan Desa														

NO	KODE	URUSAN / BIDANG URUSAN / PROGRAM / KEGIATAN / SUB KEGIATAN	INDIKATOR PROGRAM / KEGIATAN / SUB KEGIATAN	TARGET AKHIR PERIODE RENSTRA OPD	REALISASI CAPAIAN RENJA OPD TAHUN 2023	PRAKIRAAN CAPAIAN TARGET RENJA OPD TAHUN 2024	CAPAIAN KINERJA DAN KERANGKA PENDANAAN						KELOMPOK SASARAN	PRAKIRAAN MAJU RENCANA TAHUN 2026		PERANGKAT DAERAH PENANGGUNG JAWAB
							TARGET 2025	PAGU INDIKATIF (Rp)	LOKASI	SUMBER DANA	PRIORITAS			TARGET	PAGU INDIKATIF (Rp)	
											NASIONAL	DAERAH				
1	2	3	4	5	6	7	8	9	10	11	12	13	14	15	16	17
			Jumlah Dokumen yang Difasilitasi dalam rangka Administrasi Tata Pemerintahan Desa				1 Dokumen	4.993.121,00	Kab. Tanah Laut, Panyipatan, Semua Kel/Desa	PENDAPATAN ASLI DAERAH (PAD)	Membangun dari Desa dan dari Bawah Untuk Pertumbuhan Ekonomi, Pemerataan Ekonomi, dan Pemberantasan Kemiskinan	03. Penyelenggaraan Tata kelola Pemerintahan yang Baik	Kecamatan Panyipatan		12.000.000,00	KANTOR KECAMATAN PANYIPATAN
	7.01.06.2.01.0003	Fasilitasi Pengelolaan Keuangan Desa dan Pendayagunaan Aset Desa														
			Jumlah Dokumen yang Difasilitasi dalam rangka Pengelolaan Keuangan Desa dan Pendayagunaan Aset Desa				20 Dokumen	14.982.348,00	Kab. Tanah Laut, Panyipatan, Semua Kel/Desa	PENDAPATAN ASLI DAERAH (PAD)	Membangun dari Desa dan dari Bawah Untuk Pertumbuhan Ekonomi, Pemerataan Ekonomi, dan Pemberantasan Kemiskinan	04. Meningkatkan Tata Kelola Pemerintahan yang Fokus Pada Pelayanan Publik dan Investasi 03. Penyelenggaraan Tata kelola Pemerintahan yang Baik	Kecamatan Panyipatan		15.500.000,00	KANTOR KECAMATAN PANYIPATAN
	7.01.06.2.01.0006	Fasilitasi Pelaksanaan Pemilihan Kepala Desa														
			Jumlah Dokumen Fasilitasi dalam rangka Pelaksanaan Pemilihan Kepala Desa				1 Dokumen	5.080.868,00	Kab. Tanah Laut, Panyipatan, Semua Kel/Desa	PENDAPATAN ASLI DAERAH (PAD)	Membangun dari Desa dan dari Bawah Untuk Pertumbuhan Ekonomi, Pemerataan Ekonomi, dan Pemberantasan Kemiskinan	03. Penyelenggaraan Tata kelola Pemerintahan yang Baik	Kecamatan Panyipatan		15.000.000,00	KANTOR KECAMATAN PANYIPATAN
	7.01.06.2.01.0009	Fasilitasi Sinkronisasi Perencanaan Pembangunan Daerah dengan Pembangunan Desa														
			Jumlah Dokumen Sinkronisasi Perencanaan Pembangunan Daerah dengan Pembangunan Desa				2 Dokumen	9.961.800,00	Kab. Tanah Laut, Panyipatan, Semua Kel/Desa	PENDAPATAN ASLI DAERAH (PAD)	Membangun dari Desa dan dari Bawah Untuk Pertumbuhan Ekonomi, Pemerataan Ekonomi, dan Pemberantasan Kemiskinan	03. Penyelenggaraan Tata kelola Pemerintahan yang Baik	Kecamatan Panyipatan		15.000.000,00	KANTOR KECAMATAN PANYIPATAN
		KANTOR KECAMATAN TAKISUNG						**4.127.787.542,00**							**5.405.500.000,00**	
	7	**UNSUR KEWILAYAHAN**						**4.127.787.542,00**							**5.405.500.000,00**	
	7.01	**KECAMATAN**						**4.127.787.542,00**							**5.405.500.000,00**	

NO	KODE	URUSAN / BIDANG URUSAN / PROGRAM / KEGIATAN / SUB KEGIATAN	INDIKATOR PROGRAM / KEGIATAN / SUB KEGIATAN	TARGET AKHIR PERIODE RENSTRA OPD	REALISASI CAPAIAN RENJA OPD TAHUN 2023	PRAKIRAAN CAPAIAN TARGET RENJA OPD TAHUN 2024	CAPAIAN KINERJA DAN KERANGKA PENDANAAN						KELOMPOK SASARAN	PRAKIRAAN MAJU RENCANA TAHUN 2026		PERANGKAT DAERAH PENANGGUNG JAWAB
							TARGET 2025	PAGU INDIKATIF (Rp)	LOKASI	SUMBER DANA	PRIORITAS			TARGET	PAGU INDIKATIF (Rp)	
											NASIONAL	DAERAH				
1	2	3	4	5	6	7	8	9	10	11	12	13	14	15	16	17
1.	**7.01.01**	**PROGRAM PENUNJANG URUSAN PEMERINTAHAN DAERAH KABUPATEN/KOTA**	***Indeks Kepuasan Sekretariat Kecamatan Takisung***	**82 Nilai**			**82 Nilai**	**3.601.972.036,00**						**82 Nilai**	**4.525.500.000,00**	
	7.01.01.2.01	Perencanaan, Penganggaran, dan Evaluasi Kinerja Perangkat Daerah	*Persentase Capaian Perencanaan, Penganggaran, dan Evaluasi Kinerja Perangkat Daerah*	-			100 Persen	5.567.478,00			Membangun dari Desa dan dari Bawah Untuk Pertumbuhan Ekonomi, Pemerataan Ekonomi, dan Pemberantasan Kemiskinan	04. Meningkatkan Tata Kelola Pemerintahan yang Fokus Pada Pelayanan Publik dan Investasi 03. Penyelenggaraan Tata kelola Pemerintahan yang Baik	Kecamatan Takisung	-	7.000.000,00	KANTOR KECAMATAN TAKISUNG
	7.01.01.2.01.0001	Penyusunan Dokumen Perencanaan Perangkat Daerah														
			Jumlah Dokumen Perencanaan Perangkat Daerah				6 Dokumen	2.944.013,00	Kab. Tanah Laut, Semua Kecamatan, Semua Kel/Desa	PENDAPATAN ASLI DAERAH (PAD), SISA LEBIH PERHITUNGAN ANGGARAN TAHUN SEBELUMNYA	Membangun dari Desa dan dari Bawah Untuk Pertumbuhan Ekonomi, Pemerataan Ekonomi, dan Pemberantasan Kemiskinan	04. Meningkatkan Tata Kelola Pemerintahan yang Fokus Pada Pelayanan Publik dan Investasi 03. Penyelenggaraan Tata kelola Pemerintahan yang Baik	Kecamatan Takisung		3.000.000,00	KANTOR KECAMATAN TAKISUNG
	7.01.01.2.01.0007	Evaluasi Kinerja Perangkat Daerah														
			Jumlah Laporan Evaluasi Kinerja Perangkat Daerah				4 Laporan	2.623.465,00	Kab. Tanah Laut, Takisung, Semua Kel/Desa	SISA LEBIH PERHITUNGAN ANGGARAN TAHUN SEBELUMNYA	Membangun dari Desa dan dari Bawah Untuk Pertumbuhan Ekonomi, Pemerataan Ekonomi, dan Pemberantasan Kemiskinan	04. Meningkatkan Tata Kelola Pemerintahan yang Fokus Pada Pelayanan Publik dan Investasi 03. Penyelenggaraan Tata kelola Pemerintahan yang Baik	Kecamatan Takisung		4.000.000,00	KANTOR KECAMATAN TAKISUNG

NO	KODE	URUSAN / BIDANG URUSAN / PROGRAM / KEGIATAN / SUB KEGIATAN	INDIKATOR PROGRAM / KEGIATAN / SUB KEGIATAN	TARGET AKHIR PERIODE RENSTRA OPD	REALISASI CAPAIAN RENJA OPD TAHUN 2023	PRAKIRAAN CAPAIAN TARGET RENJA OPD TAHUN 2024	CAPAIAN KINERJA DAN KERANGKA PENDANAAN						KELOMPOK SASARAN	PRAKIRAAN MAJU RENCANA TAHUN 2026		PERANGKAT DAERAH PENANGGUNG JAWAB
							TARGET 2025	PAGU INDIKATIF (Rp)	LOKASI	SUMBER DANA	PRIORITAS			TARGET	PAGU INDIKATIF (Rp)	
											NASIONAL	DAERAH				
1	2	3	4	5	6	7	8	9	10	11	12	13	14	15	16	17
	7.01.01.2.02	Administrasi Keuangan Perangkat Daerah	*Persentase Capaian Administrasi Keuangan Perangkat Daerah*	-			100 Persen	2.839.115.193,00			Membangun dari Desa dan dari Bawah Untuk Pertumbuhan Ekonomi, Pemerataan Ekonomi, dan Pemberantasan Kemiskinan	04. Meningkatkan Tata Kelola Pemerintahan yang Fokus Pada Pelayanan Publik dan Investasi 03. Penyelenggaraan Tata kelola Pemerintahan yang Baik	Kecamatan Takisung	-	3.502.500.000,00	KANTOR KECAMATAN TAKISUNG
	7.01.01.2.02.0001	Penyediaan Gaji dan Tunjangan ASN														
			Jumlah Orang yang Menerima Gaji dan Tunjangan ASN				21 Orang/bulan	2.836.759.463,00	Kab. Tanah Laut, Takisung, Semua Kel/Desa	DANA TRANSFER UMUM-DANA ALOKASI UMUM	Membangun dari Desa dan dari Bawah Untuk Pertumbuhan Ekonomi, Pemerataan Ekonomi, dan Pemberantasan Kemiskinan	04. Meningkatkan Tata Kelola Pemerintahan yang Fokus Pada Pelayanan Publik dan Investasi 03. Penyelenggaraan Tata kelola Pemerintahan yang Baik	Kecamatan Takisung		3.500.000.000,00	KANTOR KECAMATAN TAKISUNG
	7.01.01.2.02.0003	Pelaksanaan Penatausahaan dan Pengujian/Verifikasi Keuangan SKPD														
			Jumlah Dokumen Penatausahaan dan Pengujian/Verifikasi Keuangan SKPD				5 Dokumen	2.355.730,00	Kab. Tanah Laut, Takisung, Semua Kel/Desa	SISA LEBIH PERHITUNGAN ANGGARAN TAHUN SEBELUMNYA	Membangun dari Desa dan dari Bawah Untuk Pertumbuhan Ekonomi, Pemerataan Ekonomi, dan Pemberantasan Kemiskinan	04. Meningkatkan Tata Kelola Pemerintahan yang Fokus Pada Pelayanan Publik dan Investasi 03. Penyelenggaraan Tata kelola Pemerintahan yang Baik	Kecamatan Takisung		2.500.000,00	KANTOR KECAMATAN TAKISUNG

NO	KODE	URUSAN / BIDANG URUSAN / PROGRAM / KEGIATAN / SUB KEGIATAN	INDIKATOR PROGRAM / KEGIATAN / SUB KEGIATAN	TARGET AKHIR PERIODE RENSTRA OPD	REALISASI CAPAIAN RENJA OPD TAHUN 2023	PRAKIRAAN CAPAIAN TARGET RENJA OPD TAHUN 2024	CAPAIAN KINERJA DAN KERANGKA PENDANAAN						KELOMPOK SASARAN	PRAKIRAAN MAJU RENCANA TAHUN 2026		PERANGKAT DAERAH PENANGGUNG JAWAB
							TARGET 2025	PAGU INDIKATIF (Rp)	LOKASI	SUMBER DANA	PRIORITAS			TARGET	PAGU INDIKATIF (Rp)	
											NASIONAL	DAERAH				
1	2	3	4	5	6	7	8	9	10	11	12	13	14	15	16	17
	7.01.01.2.05	Administrasi Kepegawaian Perangkat Daerah	*Persentase Capaian Administrasi Kepegawaian Perangkat Daerah*	-			100 Persen	16.884.049,00			Membangun dari Desa dan dari Bawah Untuk Pertumbuhan Ekonomi, Pemerataan Ekonomi, dan Pemberantasan Kemiskinan	04. Meningkatkan Tata Kelola Pemerintahan yang Fokus Pada Pelayanan Publik dan Investasi 03. Penyelenggaraan Tata kelola Pemerintahan yang Baik	Kecamatan Takisung	-	15.000.000,00	KANTOR KECAMATAN TAKISUNG
	7.01.01.2.05.0002	Pengadaan Pakaian Dinas beserta Atribut Kelengkapannya														
			Jumlah Paket Pakaian Dinas beserta Atribut Kelengkapan				21 Paket	16.884.049,00	Kab. Tanah Laut, Takisung, Semua Kel/Desa	SISA LEBIH PERHITUNGAN ANGGARAN TAHUN SEBELUMNYA	Membangun dari Desa dan dari Bawah Untuk Pertumbuhan Ekonomi, Pemerataan Ekonomi, dan Pemberantasan Kemiskinan	04. Meningkatkan Tata Kelola Pemerintahan yang Fokus Pada Pelayanan Publik dan Investasi 03. Penyelenggaraan Tata kelola Pemerintahan yang Baik	Kecamatan Takisung		15.000.000,00	KANTOR KECAMATAN TAKISUNG
	7.01.01.2.06	Administrasi Umum Perangkat Daerah	*Persentase Capaian Administrasi Umum Perangkat Daerah*	-			100 Persen	270.773.304,00			Membangun dari Desa dan dari Bawah Untuk Pertumbuhan Ekonomi, Pemerataan Ekonomi, dan Pemberantasan Kemiskinan	04. Meningkatkan Tata Kelola Pemerintahan yang Fokus Pada Pelayanan Publik dan Investasi 03. Penyelenggaraan Tata kelola Pemerintahan yang Baik	Kecamatan Takisung	-	356.000.000,00	KANTOR KECAMATAN TAKISUNG
	7.01.01.2.06.0001	Penyediaan Komponen Instalasi Listrik/Penerangan Bangunan Kantor														

NO	KODE	URUSAN / BIDANG URUSAN / PROGRAM / KEGIATAN / SUB KEGIATAN	INDIKATOR PROGRAM / KEGIATAN / SUB KEGIATAN	TARGET AKHIR PERIODE RENSTRA OPD	REALISASI CAPAIAN RENJA OPD TAHUN 2023	PRAKIRAAN CAPAIAN TARGET RENJA OPD TAHUN 2024	CAPAIAN KINERJA DAN KERANGKA PENDANAAN						KELOMPOK SASARAN	PRAKIRAAN MAJU RENCANA TAHUN 2026		PERANGKAT DAERAH PENANGGUNG JAWAB
							TARGET 2025	PAGU INDIKATIF (Rp)	LOKASI	SUMBER DANA	PRIORITAS			TARGET	PAGU INDIKATIF (Rp)	
											NASIONAL	DAERAH				
1	2	3	4	5	6	7	8	9	10	11	12	13	14	15	16	17
			Jumlah Paket Komponen Instalasi Listrik/Penerangan Bangunan Kantor yang Disediakan				1 Paket	10.134.686,00	Kab. Tanah Laut, Takisung, Semua Kel/Desa	SISA LEBIH PERHITUNGAN ANGGARAN TAHUN SEBELUMNYA	Membangun dari Desa dan dari Bawah Untuk Pertumbuhan Ekonomi, Pemerataan Ekonomi, dan Pemberantasan Kemiskinan	04. Meningkatkan Tata Kelola Pemerintahan yang Fokus Pada Pelayanan Publik dan Investasi 03. Penyelenggaraan Tata kelola Pemerintahan yang Baik	Kecamatan Takisung		15.000.000,00	KANTOR KECAMATAN TAKISUNG
	7.01.01.2.06.0002	Penyediaan Peralatan dan Perlengkapan Kantor														
			Jumlah Paket Peralatan dan Perlengkapan Kantor yang Disediakan				4 Paket	25.052.016,00	Kab. Tanah Laut, Takisung, Semua Kel/Desa	SISA LEBIH PERHITUNGAN ANGGARAN TAHUN SEBELUMNYA	Membangun dari Desa dan dari Bawah Untuk Pertumbuhan Ekonomi, Pemerataan Ekonomi, dan Pemberantasan Kemiskinan	04. Meningkatkan Tata Kelola Pemerintahan yang Fokus Pada Pelayanan Publik dan Investasi 03. Penyelenggaraan Tata kelola Pemerintahan yang Baik	Kecamatan Takisung		25.000.000,00	KANTOR KECAMATAN TAKISUNG
	7.01.01.2.06.0003	Penyediaan Peralatan Rumah Tangga														
			Jumlah Paket Peralatan Rumah Tangga yang Disediakan				1 Paket	12.828.704,00	Kab. Tanah Laut, Takisung, Semua Kel/Desa	SISA LEBIH PERHITUNGAN ANGGARAN TAHUN SEBELUMNYA	Membangun dari Desa dan dari Bawah Untuk Pertumbuhan Ekonomi, Pemerataan Ekonomi, dan Pemberantasan Kemiskinan	04. Meningkatkan Tata Kelola Pemerintahan yang Fokus Pada Pelayanan Publik dan Investasi 03. Penyelenggaraan Tata kelola Pemerintahan yang Baik	Kecamatan Takisung		15.000.000,00	KANTOR KECAMATAN TAKISUNG
	7.01.01.2.06.0004	Penyediaan Bahan Logistik Kantor														

NO	KODE	URUSAN / BIDANG URUSAN / PROGRAM / KEGIATAN / SUB KEGIATAN	INDIKATOR PROGRAM / KEGIATAN / SUB KEGIATAN	TARGET AKHIR PERIODE RENSTRA OPD	REALISASI CAPAIAN RENJA OPD TAHUN 2023	PRAKIRAAN CAPAIAN TARGET RENJA OPD TAHUN 2024	CAPAIAN KINERJA DAN KERANGKA PENDANAAN						KELOMPOK SASARAN	PRAKIRAAN MAJU RENCANA TAHUN 2026		PERANGKAT DAERAH PENANGGUNG JAWAB
							TARGET 2025	PAGU INDIKATIF (Rp)	LOKASI	SUMBER DANA	PRIORITAS			TARGET	PAGU INDIKATIF (Rp)	
											NASIONAL	DAERAH				
1	2	3	4	5	6	7	8	9	10	11	12	13	14	15	16	17
			Jumlah Paket Bahan Logistik Kantor yang Disediakan				0 Paket	0,00	Kab. Tanah Laut, Takisung, Semua Kel/Desa	SISA LEBIH PERHITUNGAN ANGGARAN TAHUN SEBELUMNYA	Membangun dari Desa dan dari Bawah Untuk Pertumbuhan Ekonomi, Pemerataan Ekonomi, dan Pemberantasan Kemiskinan	04. Meningkatkan Tata Kelola Pemerintahan yang Fokus Pada Pelayanan Publik dan Investasi 03. Penyelenggaraan Tata kelola Pemerintahan yang Baik	Kecamatan Takisung		10.000.000,00	KANTOR KECAMATAN TAKISUNG
	7.01.01.2.06.0005	Penyediaan Barang Cetakan dan Penggandaan														
			Jumlah Paket Barang Cetakan dan Penggandaan yang Disediakan				1 Paket	7.783.500,00	Kab. Tanah Laut, Takisung, Semua Kel/Desa	SISA LEBIH PERHITUNGAN ANGGARAN TAHUN SEBELUMNYA	Membangun dari Desa dan dari Bawah Untuk Pertumbuhan Ekonomi, Pemerataan Ekonomi, dan Pemberantasan Kemiskinan	04. Meningkatkan Tata Kelola Pemerintahan yang Fokus Pada Pelayanan Publik dan Investasi 03. Penyelenggaraan Tata kelola Pemerintahan yang Baik	Kecamatan Takisung		6.000.000,00	KANTOR KECAMATAN TAKISUNG
	7.01.01.2.06.0007	Penyediaan Bahan/Material														
			Jumlah Paket Bahan/Material yang Disediakan				1 Paket	14.971.860,00	Kab. Tanah Laut, Semua Kecamatan, Semua Kel/Desa	SISA LEBIH PERHITUNGAN ANGGARAN TAHUN SEBELUMNYA	Membangun dari Desa dan dari Bawah Untuk Pertumbuhan Ekonomi, Pemerataan Ekonomi, dan Pemberantasan Kemiskinan	04. Meningkatkan Tata Kelola Pemerintahan yang Fokus Pada Pelayanan Publik dan Investasi 03. Penyelenggaraan Tata kelola Pemerintahan yang Baik	Kecamatan Takisung		15.000.000,00	KANTOR KECAMATAN TAKISUNG
	7.01.01.2.06.0009	Penyelenggaraan Rapat Koordinasi dan Konsultasi SKPD														

NO	KODE	URUSAN / BIDANG URUSAN / PROGRAM / KEGIATAN / SUB KEGIATAN	INDIKATOR PROGRAM / KEGIATAN / SUB KEGIATAN	TARGET AKHIR PERIODE RENSTRA OPD	REALISASI CAPAIAN RENJA OPD TAHUN 2023	PRAKIRAAN CAPAIAN TARGET RENJA OPD TAHUN 2024	CAPAIAN KINERJA DAN KERANGKA PENDANAAN						KELOMPOK SASARAN	PRAKIRAAN MAJU RENCANA TAHUN 2026		PERANGKAT DAERAH PENANGGUNG JAWAB
							TARGET 2025	PAGU INDIKATIF (Rp)	LOKASI	SUMBER DANA	PRIORITAS			TARGET	PAGU INDIKATIF (Rp)	
											NASIONAL	DAERAH				
1	2	3	4	5	6	7	8	9	10	11	12	13	14	15	16	17
			Jumlah Laporan Penyelenggaraan Rapat Koordinasi dan Konsultasi SKPD				366 Laporan	198.000.000,00	Kab. Tanah Laut, Semua Kecamatan, Semua Kel/Desa	SISA LEBIH PERHITUNGAN ANGGARAN TAHUN SEBELUMNYA	Membangun dari Desa dan dari Bawah Untuk Pertumbuhan Ekonomi, Pemerataan Ekonomi, dan Pemberantasan Kemiskinan	04. Meningkatkan Tata Kelola Pemerintahan yang Fokus Pada Pelayanan Publik dan Investasi 03. Penyelenggaraan Tata kelola Pemerintahan yang Baik	Kecamatan Takisung		250.000.000,00	KANTOR KECAMATAN TAKISUNG
	7.01.01.2.06.0010	Penatausahaan Arsip Dinamis pada SKPD														
			Jumlah Dokumen Penatausahaan Arsip Dinamis pada SKPD				12 Dokumen	2.002.538,00	Kab. Tanah Laut, Takisung, Semua Kel/Desa	SISA LEBIH PERHITUNGAN ANGGARAN TAHUN SEBELUMNYA	Membangun dari Desa dan dari Bawah Untuk Pertumbuhan Ekonomi, Pemerataan Ekonomi, dan Pemberantasan Kemiskinan	04. Meningkatkan Tata Kelola Pemerintahan yang Fokus Pada Pelayanan Publik dan Investasi 03. Penyelenggaraan Tata kelola Pemerintahan yang Baik	Kecamatan Takisung		20.000.000,00	KANTOR KECAMATAN TAKISUNG
	7.01.01.2.07	Pengadaan Barang Milik Daerah Penunjang Urusan Pemerintah Daerah	*Nilai SAKIP Kecamatan Takisung*	-			100 Persen	78.952.280,00			Membangun dari Desa dan dari Bawah Untuk Pertumbuhan Ekonomi, Pemerataan Ekonomi, dan Pemberantasan Kemiskinan	04. Meningkatkan Tata Kelola Pemerintahan yang Fokus Pada Pelayanan Publik dan Investasi 03. Penyelenggaraan Tata kelola Pemerintahan yang Baik	Kecamatan Takisung	-	165.000.000,00	KANTOR KECAMATAN TAKISUNG
	7.01.01.2.07.0002	Pengadaan Kendaraan Dinas Operasional atau Lapangan														

NO	KODE	URUSAN / BIDANG URUSAN / PROGRAM / KEGIATAN / SUB KEGIATAN	INDIKATOR PROGRAM / KEGIATAN / SUB KEGIATAN	TARGET AKHIR PERIODE RENSTRA OPD	REALISASI CAPAIAN RENJA OPD TAHUN 2023	PRAKIRAAN CAPAIAN TARGET RENJA OPD TAHUN 2024	CAPAIAN KINERJA DAN KERANGKA PENDANAAN						KELOMPOK SASARAN	PRAKIRAAN MAJU RENCANA TAHUN 2026		PERANGKAT DAERAH PENANGGUNG JAWAB
							TARGET 2025	PAGU INDIKATIF (Rp)	LOKASI	SUMBER DANA	PRIORITAS			TARGET	PAGU INDIKATIF (Rp)	
											NASIONAL	DAERAH				
1	2	3	4	5	6	7	8	9	10	11	12	13	14	15	16	17
			Jumlah Unit Kendaraan Dinas Operasional atau Lapangan yang Disediakan				0 Unit	0,00	Kab. Tanah Laut, Takisung, Semua Kel/Desa	SISA LEBIH PERHITUNGAN ANGGARAN TAHUN SEBELUMNYA	Membangun dari Desa dan dari Bawah Untuk Pertumbuhan Ekonomi, Pemerataan Ekonomi, dan Pemberantasan Kemiskinan	04. Meningkatkan Tata Kelola Pemerintahan yang Fokus Pada Pelayanan Publik dan Investasi 03. Penyelenggaraan Tata kelola Pemerintahan yang Baik	Kecamatan Takisung		55.000.000,00	KANTOR KECAMATAN TAKISUNG
	7.01.01.2.07.0005	Pengadaan Mebel														
			Jumlah Paket Mebel yang Disediakan				11 Unit	25.552.192,00	Kab. Tanah Laut, Takisung, Semua Kel/Desa	SISA LEBIH PERHITUNGAN ANGGARAN TAHUN SEBELUMNYA	Membangun dari Desa dan dari Bawah Untuk Pertumbuhan Ekonomi, Pemerataan Ekonomi, dan Pemberantasan Kemiskinan	04. Meningkatkan Tata Kelola Pemerintahan yang Fokus Pada Pelayanan Publik dan Investasi 03. Penyelenggaraan Tata kelola Pemerintahan yang Baik	Kecamatan Takisung		40.000.000,00	KANTOR KECAMATAN TAKISUNG
	7.01.01.2.07.0006	Pengadaan Peralatan dan Mesin Lainnya														
			Jumlah Unit Peralatan dan Mesin Lainnya yang Disediakan				6 Unit	53.400.088,00	Kab. Tanah Laut, Takisung, Semua Kel/Desa	SISA LEBIH PERHITUNGAN ANGGARAN TAHUN SEBELUMNYA	Membangun dari Desa dan dari Bawah Untuk Pertumbuhan Ekonomi, Pemerataan Ekonomi, dan Pemberantasan Kemiskinan	04. Meningkatkan Tata Kelola Pemerintahan yang Fokus Pada Pelayanan Publik dan Investasi 03. Penyelenggaraan Tata kelola Pemerintahan yang Baik	Kecamatan Takisung		50.000.000,00	KANTOR KECAMATAN TAKISUNG
	7.01.01.2.07.0010	Pengadaan Sarana dan Prasarana Gedung Kantor atau Bangunan Lainnya														

NO	KODE	URUSAN / BIDANG URUSAN / PROGRAM / KEGIATAN / SUB KEGIATAN	INDIKATOR PROGRAM / KEGIATAN / SUB KEGIATAN	TARGET AKHIR PERIODE RENSTRA OPD	REALISASI CAPAIAN RENJA OPD TAHUN 2023	PRAKIRAAN CAPAIAN TARGET RENJA OPD TAHUN 2024	CAPAIAN KINERJA DAN KERANGKA PENDANAAN						KELOMPOK SASARAN	PRAKIRAAN MAJU RENCANA TAHUN 2026		PERANGKAT DAERAH PENANGGUNG JAWAB
							TARGET 2025	PAGU INDIKATIF (Rp)	LOKASI	SUMBER DANA	PRIORITAS			TARGET	PAGU INDIKATIF (Rp)	
											NASIONAL	DAERAH				
1	2	3	4	5	6	7	8	9	10	11	12	13	14	15	16	17
			Jumlah Unit Sarana dan Prasarana Gedung Kantor atau Bangunan Lainnya yang Disediakan				2 Unit	0,00	Kab. Tanah Laut, Takisung, Semua Kel/Desa	SISA LEBIH PERHITUNGAN ANGGARAN TAHUN SEBELUMNYA	Membangun dari Desa dan dari Bawah Untuk Pertumbuhan Ekonomi, Pemerataan Ekonomi, dan Pemberantasan Kemiskinan	04. Meningkatkan Tata Kelola Pemerintahan yang Fokus Pada Pelayanan Publik dan Investasi 03. Penyelenggaraan Tata kelola Pemerintahan yang Baik	Kecamatan Takisung		20.000.000,00	KANTOR KECAMATAN TAKISUNG
	7.01.01.2.08	Penyediaan Jasa Penunjang Urusan Pemerintahan Daerah	*Nilai SAKIP Kecamatan Takisung*	-			100 Persen	303.679.732,00			Membangun dari Desa dan dari Bawah Untuk Pertumbuhan Ekonomi, Pemerataan Ekonomi, dan Pemberantasan Kemiskinan	04. Meningkatkan Tata Kelola Pemerintahan yang Fokus Pada Pelayanan Publik dan Investasi 03. Penyelenggaraan Tata kelola Pemerintahan yang Baik	Kecamatan Takisung	-	375.000.000,00	KANTOR KECAMATAN TAKISUNG
	7.01.01.2.08.0002	Penyediaan Jasa Komunikasi, Sumber Daya Air dan Listrik														
			Jumlah Laporan Penyediaan Jasa Komunikasi, Sumber Daya Air dan Listrik yang Disediakan				12 Laporan	70.348.000,00	Kab. Tanah Laut, Takisung, Semua Kel/Desa	SISA LEBIH PERHITUNGAN ANGGARAN TAHUN SEBELUMNYA	Membangun dari Desa dan dari Bawah Untuk Pertumbuhan Ekonomi, Pemerataan Ekonomi, dan Pemberantasan Kemiskinan	04. Meningkatkan Tata Kelola Pemerintahan yang Fokus Pada Pelayanan Publik dan Investasi 03. Penyelenggaraan Tata kelola Pemerintahan yang Baik	Kecamatan Takisung		75.000.000,00	KANTOR KECAMATAN TAKISUNG
	7.01.01.2.08.0004	Penyediaan Jasa Pelayanan Umum Kantor														

NO	KODE	URUSAN / BIDANG URUSAN / PROGRAM / KEGIATAN / SUB KEGIATAN	INDIKATOR PROGRAM / KEGIATAN / SUB KEGIATAN	TARGET AKHIR PERIODE RENSTRA OPD	REALISASI CAPAIAN RENJA OPD TAHUN 2023	PRAKIRAAN CAPAIAN TARGET RENJA OPD TAHUN 2024	CAPAIAN KINERJA DAN KERANGKA PENDANAAN						KELOMPOK SASARAN	PRAKIRAAN MAJU RENCANA TAHUN 2026		PERANGKAT DAERAH PENANGGUNG JAWAB
							TARGET 2025	PAGU INDIKATIF (Rp)	LOKASI	SUMBER DANA	PRIORITAS			TARGET	PAGU INDIKATIF (Rp)	
											NASIONAL	DAERAH				
1	2	3	4	5	6	7	8	9	10	11	12	13	14	15	16	17
			Jumlah Laporan Penyediaan Jasa Pelayanan Umum Kantor yang Disediakan				12 Laporan	233.331.732,00	Kab. Tanah Laut, Takisung, Semua Kel/Desa	SISA LEBIH PERHITUNGAN ANGGARAN TAHUN SEBELUMNYA	Membangun dari Desa dan dari Bawah Untuk Pertumbuhan Ekonomi, Pemerataan Ekonomi, dan Pemberantasan Kemiskinan	04. Meningkatkan Tata Kelola Pemerintahan yang Fokus Pada Pelayanan Publik dan Investasi 03. Penyelenggaraan Tata kelola Pemerintahan yang Baik	Kecamatan Takisung		300.000.000,00	KANTOR KECAMATAN TAKISUNG
	7.01.01.2.09	Pemeliharaan Barang Milik Daerah Penunjang Urusan Pemerintahan Daerah	*Persentase Capaian Pemeliharaan Barang Milik Daerah Penunjang Urusan Pemerintahan Daerah*	-			100 Persen	87.000.000,00			Membangun dari Desa dan dari Bawah Untuk Pertumbuhan Ekonomi, Pemerataan Ekonomi, dan Pemberantasan Kemiskinan	04. Meningkatkan Tata Kelola Pemerintahan yang Fokus Pada Pelayanan Publik dan Investasi 03. Penyelenggaraan Tata kelola Pemerintahan yang Baik	Kecamatan Takisung	-	105.000.000,00	KANTOR KECAMATAN TAKISUNG
	7.01.01.2.09.0001	Penyediaan Jasa Pemeliharaan, Biaya Pemeliharaan, dan Pajak Kendaraan Perorangan Dinas atau Kendaraan Dinas Jabatan														
			Jumlah Kendaraan Perorangan Dinas atau Kendaraan Dinas Jabatan yang Dipelihara dan dibayarkan Pajaknya				1 Unit	37.500.000,00	Kab. Tanah Laut, Takisung, Semua Kel/Desa	SISA LEBIH PERHITUNGAN ANGGARAN TAHUN SEBELUMNYA	Membangun dari Desa dan dari Bawah Untuk Pertumbuhan Ekonomi, Pemerataan Ekonomi, dan Pemberantasan Kemiskinan	04. Meningkatkan Tata Kelola Pemerintahan yang Fokus Pada Pelayanan Publik dan Investasi 03. Penyelenggaraan Tata kelola Pemerintahan yang Baik	Kecamatan Takisung		40.000.000,00	KANTOR KECAMATAN TAKISUNG
	7.01.01.2.09.0002	Penyediaan Jasa Pemeliharaan, Biaya Pemeliharaan, Pajak dan Perizinan Kendaraan Dinas Operasional atau Lapangan														

NO	KODE	URUSAN / BIDANG URUSAN / PROGRAM / KEGIATAN / SUB KEGIATAN	INDIKATOR PROGRAM / KEGIATAN / SUB KEGIATAN	TARGET AKHIR PERIODE RENSTRA OPD	REALISASI CAPAIAN RENJA OPD TAHUN 2023	PRAKIRAAN CAPAIAN TARGET RENJA OPD TAHUN 2024	CAPAIAN KINERJA DAN KERANGKA PENDANAAN						KELOMPOK SASARAN	PRAKIRAAN MAJU RENCANA TAHUN 2026		PERANGKAT DAERAH PENANGGUNG JAWAB
							TARGET 2025	PAGU INDIKATIF (Rp)	LOKASI	SUMBER DANA	PRIORITAS			TARGET	PAGU INDIKATIF (Rp)	
											NASIONAL	DAERAH				
1	2	3	4	5	6	7	8	9	10	11	12	13	14	15	16	17
			Jumlah Kendaraan Dinas Operasional atau Lapangan yang Dipelihara dan dibayarkan Pajak dan Perizinannya				6 Unit	34.500.000,00	Kab. Tanah Laut, Takisung, Semua Kel/Desa	SISA LEBIH PERHITUNGAN ANGGARAN TAHUN SEBELUMNYA	Membangun dari Desa dan dari Bawah Untuk Pertumbuhan Ekonomi, Pemerataan Ekonomi, dan Pemberantasan Kemiskinan	04. Meningkatkan Tata Kelola Pemerintahan yang Fokus Pada Pelayanan Publik dan Investasi 03. Penyelenggaraan Tata kelola Pemerintahan yang Baik	Kecamatan Takisung		45.000.000,00	KANTOR KECAMATAN TAKISUNG
	7.01.01.2.09.0006	Pemeliharaan Peralatan dan Mesin Lainnya														
			Jumlah Peralatan dan Mesin Lainnya yang Dipelihara				47 Unit	15.000.000,00	Kab. Tanah Laut, Takisung, Semua Kel/Desa	SISA LEBIH PERHITUNGAN ANGGARAN TAHUN SEBELUMNYA	Membangun dari Desa dan dari Bawah Untuk Pertumbuhan Ekonomi, Pemerataan Ekonomi, dan Pemberantasan Kemiskinan	04. Meningkatkan Tata Kelola Pemerintahan yang Fokus Pada Pelayanan Publik dan Investasi 03. Penyelenggaraan Tata kelola Pemerintahan yang Baik	Kecamatan Takisung		20.000.000,00	KANTOR KECAMATAN TAKISUNG
2.	**7.01.02**	**PROGRAM PENYELENGGARAAN PEMERINTAHAN DAN PELAYANAN PUBLIK**	***Nilai IKM Kecamatan Takisung***	**90,10 Nilai**			**90,10 Nilai**	**9.989.792,00**						**90,10 Nilai**	**20.000.000,00**	
	7.01.02.2.02	Penyelenggaraan Urusan Pemerintahan yang Tidak Dilaksanakan oleh Unit Kerja Perangkat Daerah yang Ada di Kecamatan	*Persentase Capaian Penyelenggaraan Urusan Pemerintahan yang Tidak Dilaksanakan oleh Unit Kerja Perangkat Daerah yang Ada di Kecamatan*	-			100 Persen	9.989.792,00			Membangun dari Desa dan dari Bawah Untuk Pertumbuhan Ekonomi, Pemerataan Ekonomi, dan Pemberantasan Kemiskinan	04. Meningkatkan Tata Kelola Pemerintahan yang Fokus Pada Pelayanan Publik dan Investasi 03. Penyelenggaraan Tata kelola Pemerintahan yang Baik	Masyarakat Kecamatan Takisung	-	20.000.000,00	KANTOR KECAMATAN TAKISUNG
	7.01.02.2.02.0002	Fasilitasi Percepatan Pencapaian Standar Pelayanan Minimal di Wilayah Kecamatan														

NO	KODE	URUSAN / BIDANG URUSAN / PROGRAM / KEGIATAN / SUB KEGIATAN	INDIKATOR PROGRAM / KEGIATAN / SUB KEGIATAN	TARGET AKHIR PERIODE RENSTRA OPD	REALISASI CAPAIAN RENJA OPD TAHUN 2023	PRAKIRAAN CAPAIAN TARGET RENJA OPD TAHUN 2024	CAPAIAN KINERJA DAN KERANGKA PENDANAAN						KELOMPOK SASARAN	PRAKIRAAN MAJU RENCANA TAHUN 2026		PERANGKAT DAERAH PENANGGUNG JAWAB
							TARGET 2025	PAGU INDIKATIF (Rp)	LOKASI	SUMBER DANA	PRIORITAS			TARGET	PAGU INDIKATIF (Rp)	
											NASIONAL	DAERAH				
1	2	3	4	5	6	7	8	9	10	11	12	13	14	15	16	17
			Jumlah Laporan Fasilitasi Percepatan Pencapaian Standar Pelayanan Minimal di Wilayah Kecamatan				1 Laporan	4.979.792,00	Kab. Tanah Laut, Takisung, Semua Kel/Desa	SISA LEBIH PERHITUNGAN ANGGARAN TAHUN SEBELUMNYA	Membangun dari Desa dan dari Bawah Untuk Pertumbuhan Ekonomi, Pemerataan Ekonomi, dan Pemberantasan Kemiskinan	04. Meningkatkan Tata Kelola Pemerintahan yang Fokus Pada Pelayanan Publik dan Investasi 03. Penyelenggaraan Tata kelola Pemerintahan yang Baik	Masyarakat Kecamatan Takisung		10.000.000,00	KANTOR KECAMATAN TAKISUNG
	7.01.02.2.02.0003	Peningkatan Efektifitas Pelaksanaan Pelayanan kepada Masyarakat di Wilayah Kecamatan														
			Jumlah Laporan Peningkatan Efektifitas Pelaksanaan Pelayanan kepada Masyarakat di Wilayah Kecamatan				1 Laporan	5.010.000,00	Kab. Tanah Laut, Takisung, Semua Kel/Desa	SISA LEBIH PERHITUNGAN ANGGARAN TAHUN SEBELUMNYA	Membangun dari Desa dan dari Bawah Untuk Pertumbuhan Ekonomi, Pemerataan Ekonomi, dan Pemberantasan Kemiskinan	04. Meningkatkan Tata Kelola Pemerintahan yang Fokus Pada Pelayanan Publik dan Investasi 03. Penyelenggaraan Tata kelola Pemerintahan yang Baik	Masyarakat Kecamatan Takisung		10.000.000,00	KANTOR KECAMATAN TAKISUNG
3.	**7.01.03**	**PROGRAM PEMBERDAYAAN MASYARAKAT DESA DAN KELURAHAN**	***Nilai IKM Kecamatan Takisung***	**90,10 Nilai**			**90,10 Nilai**	**44.996.077,00**						**90,10 Nilai**	**90.000.000,00**	
	7.01.03.2.01	Koordinasi Kegiatan Pemberdayaan Desa	*Nilai IKM Kecamatan Takisung* *Persentase Capaian Koordinasi Kegiatan Pemberdayaan Desa*	-			100 Persen 100 Persen	44.996.077,00			Membangun dari Desa dan dari Bawah Untuk Pertumbuhan Ekonomi, Pemerataan Ekonomi, dan Pemberantasan Kemiskinan	04. Meningkatkan Tata Kelola Pemerintahan yang Fokus Pada Pelayanan Publik dan Investasi 03. Penyelenggaraan Tata kelola Pemerintahan yang Baik	Masyarakat Kecamatan Takisung	-	65.000.000,00	KANTOR KECAMATAN TAKISUNG
	7.01.03.2.01.0001	Peningkatan Partisipasi Masyarakat dalam Forum Musyawarah Perencanaan Pembangunan di Desa														

NO	KODE	URUSAN / BIDANG URUSAN / PROGRAM / KEGIATAN / SUB KEGIATAN	INDIKATOR PROGRAM / KEGIATAN / SUB KEGIATAN	TARGET AKHIR PERIODE RENSTRA OPD	REALISASI CAPAIAN RENJA OPD TAHUN 2023	PRAKIRAAN CAPAIAN TARGET RENJA OPD TAHUN 2024	CAPAIAN KINERJA DAN KERANGKA PENDANAAN						KELOMPOK SASARAN	PRAKIRAAN MAJU RENCANA TAHUN 2026		PERANGKAT DAERAH PENANGGUNG JAWAB
							TARGET 2025	PAGU INDIKATIF (Rp)	LOKASI	SUMBER DANA	PRIORITAS			TARGET	PAGU INDIKATIF (Rp)	
											NASIONAL	DAERAH				
1	2	3	4	5	6	7	8	9	10	11	12	13	14	15	16	17
			Jumlah Lembaga Kemasyarakatan yang Berpartisipasi dalam Forum Musyawarah Perencanaan Pembangunan di Desa				0 Lembaga Kemasyarakatan	0,00	Kab. Tanah Laut, Takisung, Semua Kel/Desa	SISA LEBIH PERHITUNGAN ANGGARAN TAHUN SEBELUMNYA	Membangun dari Desa dan dari Bawah Untuk Pertumbuhan Ekonomi, Pemerataan Ekonomi, dan Pemberantasan Kemiskinan	04. Meningkatkan Tata Kelola Pemerintahan yang Fokus Pada Pelayanan Publik dan Investasi 03. Penyelenggaraan Tata kelola Pemerintahan yang Baik	Masyarakat Kecamatan Takisung		10.000.000,00	KANTOR KECAMATAN TAKISUNG
	7.01.03.2.01.0003	Peningkatan Efektifitas Kegiatan Pemberdayaan Masyarakat di Wilayah Kecamatan														
			Jumlah Laporan Peningkatan Efektivitas Kegiatan Pemberdayaan Masyarakat di Wilayah Kecamatan				2 Laporan	44.996.077,00	Kab. Tanah Laut, Takisung, Semua Kel/Desa	SISA LEBIH PERHITUNGAN ANGGARAN TAHUN SEBELUMNYA	Membangun dari Desa dan dari Bawah Untuk Pertumbuhan Ekonomi, Pemerataan Ekonomi, dan Pemberantasan Kemiskinan	03. Penyelenggaraan Tata kelola Pemerintahan yang Baik	Masyarakat Kecamatan Takisung		55.000.000,00	KANTOR KECAMATAN TAKISUNG
	7.01.03.2.03	Pemberdayaan Lembaga Kemasyarakatan Tingkat Kecamatan	*Nilai IKM Kecamatan Takisung*	-			100 Persen	0,00			Membangun dari Desa dan dari Bawah Untuk Pertumbuhan Ekonomi, Pemerataan Ekonomi, dan Pemberantasan Kemiskinan	03. Penyelenggaraan Tata kelola Pemerintahan yang Baik	Masyarakat Kecamatan Takisung	-	25.000.000,00	KANTOR KECAMATAN TAKISUNG
	7.01.03.2.03.0001	Penyelenggaraan Lembaga Kemasyarakatan														
			Jumlah Lembaga Kemasyarakatan yang Diselenggarakan				2 Lembaga Kemasyarakatan	0,00	Kab. Tanah Laut, Takisung, Semua Kel/Desa	SISA LEBIH PERHITUNGAN ANGGARAN TAHUN SEBELUMNYA	Membangun dari Desa dan dari Bawah Untuk Pertumbuhan Ekonomi, Pemerataan Ekonomi, dan Pemberantasan Kemiskinan	03. Penyelenggaraan Tata kelola Pemerintahan yang Baik	Masyarakat Kecamatan Takisung		15.000.000,00	KANTOR KECAMATAN TAKISUNG
	7.01.03.2.03.0005	Fasilitasi Pemanfaatan Teknologi Tepat Guna														

NO	KODE	URUSAN / BIDANG URUSAN / PROGRAM / KEGIATAN / SUB KEGIATAN	INDIKATOR PROGRAM / KEGIATAN / SUB KEGIATAN	TARGET AKHIR PERIODE RENSTRA OPD	REALISASI CAPAIAN RENJA OPD TAHUN 2023	PRAKIRAAN CAPAIAN TARGET RENJA OPD TAHUN 2024	CAPAIAN KINERJA DAN KERANGKA PENDANAAN						KELOMPOK SASARAN	PRAKIRAAN MAJU RENCANA TAHUN 2026		PERANGKAT DAERAH PENANGGUNG JAWAB
							TARGET 2025	PAGU INDIKATIF (Rp)	LOKASI	SUMBER DANA	PRIORITAS			TARGET	PAGU INDIKATIF (Rp)	
											NASIONAL	DAERAH				
1	2	3	4	5	6	7	8	9	10	11	12	13	14	15	16	17
			Jumlah Laporan Fasilitasi Pemanfaatan Teknologi Tepat Guna				0 Laporan	0,00	Kab. Tanah Laut, Semua Kecamatan, Semua Kel/Desa Kab. Tanah Laut, Takisung, Semua Kel/Desa	SISA LEBIH PERHITUNGAN ANGGARAN TAHUN SEBELUMNYA	Membangun dari Desa dan dari Bawah Untuk Pertumbuhan Ekonomi, Pemerataan Ekonomi, dan Pemberantasan Kemiskinan	04. Meningkatkan Tata Kelola Pemerintahan yang Fokus Pada Pelayanan Publik dan Investasi 03. Penyelenggaraan Tata kelola Pemerintahan yang Baik	Masyarakat Kecamatan Takisung		10.000.000,00	KANTOR KECAMATAN TAKISUNG
4.	**7.01.04**	**PROGRAM KOORDINASI KETENTRAMAN DAN KETERTIBAN UMUM**	***Nilai IKM Kecamatan Takisung***	**90,10 Nilai**			**90,10 Nilai**	**4.993.749,00**						**90,10 Nilai**	**25.000.000,00**	
	7.01.04.2.01	Koordinasi Upaya Penyelenggaraan Ketenteraman dan Ketertiban Umum	*Persentase Capaian Koordinasi Upaya Penyelenggaraan Ketenteraman dan Ketertiban Umum*	-			100 Persen	4.993.749,00			Membangun dari Desa dan dari Bawah Untuk Pertumbuhan Ekonomi, Pemerataan Ekonomi, dan Pemberantasan Kemiskinan	04. Meningkatkan Tata Kelola Pemerintahan yang Fokus Pada Pelayanan Publik dan Investasi 03. Penyelenggaraan Tata kelola Pemerintahan yang Baik	Masyarakat Kecamatan Takisung	-	25.000.000,00	KANTOR KECAMATAN TAKISUNG
	7.01.04.2.01.0001	Sinergitas dengan Kepolisian Negara Republik Indonesia, Tentara Nasional Indonesia dan Instansi Vertikal di Wilayah Kecamatan														
			Jumlah Laporan Hasil Sinergitas dengan Kepolisian Negara Republik Indonesia, Tentara Nasional Indonesia dan Instansi Vertikal di Wilayah Kecamatan				1 Laporan	4.993.749,00	Kab. Tanah Laut, Takisung, Semua Kel/Desa	SISA LEBIH PERHITUNGAN ANGGARAN TAHUN SEBELUMNYA	Membangun dari Desa dan dari Bawah Untuk Pertumbuhan Ekonomi, Pemerataan Ekonomi, dan Pemberantasan Kemiskinan	04. Meningkatkan Tata Kelola Pemerintahan yang Fokus Pada Pelayanan Publik dan Investasi 03. Penyelenggaraan Tata kelola Pemerintahan yang Baik	Masyarakat Kecamatan Takisung		10.000.000,00	KANTOR KECAMATAN TAKISUNG
	7.01.04.2.01.0002	Harmonisasi Hubungan dengan Tokoh Agama dan Tokoh Masyarakat														

NO	KODE	URUSAN / BIDANG URUSAN / PROGRAM / KEGIATAN / SUB KEGIATAN	INDIKATOR PROGRAM / KEGIATAN / SUB KEGIATAN	TARGET AKHIR PERIODE RENSTRA OPD	REALISASI CAPAIAN RENJA OPD TAHUN 2023	PRAKIRAAN CAPAIAN TARGET RENJA OPD TAHUN 2024	CAPAIAN KINERJA DAN KERANGKA PENDANAAN						KELOMPOK SASARAN	PRAKIRAAN MAJU RENCANA TAHUN 2026		PERANGKAT DAERAH PENANGGUNG JAWAB
							TARGET 2025	PAGU INDIKATIF (Rp)	LOKASI	SUMBER DANA	PRIORITAS			TARGET	PAGU INDIKATIF (Rp)	
											NASIONAL	DAERAH				
1	2	3	4	5	6	7	8	9	10	11	12	13	14	15	16	17
			Jumlah Laporan Pelaksanaan Harmonisasi Hubungan dengan Tokoh Agama dan Tokoh Masyarakat				0 Laporan	0,00	Kab. Tanah Laut, Semua Kecamatan, Semua Kel/Desa Kab. Tanah Laut, Takisung, Semua Kel/Desa	SISA LEBIH PERHITUNGAN ANGGARAN TAHUN SEBELUMNYA	Membangun dari Desa dan dari Bawah Untuk Pertumbuhan Ekonomi, Pemerataan Ekonomi, dan Pemberantasan Kemiskinan	04. Meningkatkan Tata Kelola Pemerintahan yang Fokus Pada Pelayanan Publik dan Investasi 03. Penyelenggaraan Tata kelola Pemerintahan yang Baik	Masyarakat Kecamatan Takisung		15.000.000,00	KANTOR KECAMATAN TAKISUNG
5.	**7.01.05**	**PROGRAM PENYELENGGARAAN URUSAN PEMERINTAHAN UMUM**	***Nilai IKM Kecamatan Takisung***	**90,10 Nilai**			**90,10 Nilai**	**429.802.813,00**						**90,10 Nilai**	**680.000.000,00**	
	7.01.05.2.01	Penyelenggaraan Urusan Pemerintahan Umum Sesuai Penugasan Kepala Daerah	*Nilai IKM Kecamatan Takisung*	-			100 Persen	429.802.813,00			Membangun dari Desa dan dari Bawah Untuk Pertumbuhan Ekonomi, Pemerataan Ekonomi, dan Pemberantasan Kemiskinan	04. Meningkatkan Tata Kelola Pemerintahan yang Fokus Pada Pelayanan Publik dan Investasi 03. Penyelenggaraan Tata kelola Pemerintahan yang Baik	Masyarakat Kecamatan Takisung	-	680.000.000,00	KANTOR KECAMATAN TAKISUNG
	7.01.05.2.01.0001	Pembinaan Wawasan Kebangsaan dan Ketahanan Nasional dalam rangka Memantapkan Pengamalan Pancasila, Pelaksanaan Undang-Undang Dasar Negara Republik Indonesia Tahun 1945, Pelestarian Bhinneka Tunggal Ika serta Pemertahanan dan Pemeliharaan Keutuhan Negara Kesatuan Republik Indonesia														
			Jumlah Orang yang Mengikuti Pembinaan Wawasan Kebangsaan dan Ketahanan Nasional dalam rangka Memantapkan Pengamalan Pancasila, Pelaksanaan Undang-Undang Dasar Negara Republik Indonesia Tahun 1945, Pelestarian Bhinneka Tunggal Ika serta Pemertahanan dan Pemeliharaan Keutuhan Negara Kesatuan Republik Indonesia				22 Orang	100.017.852,00	Kab. Tanah Laut, Semua Kecamatan, Semua Kel/Desa	SISA LEBIH PERHITUNGAN ANGGARAN TAHUN SEBELUMNYA	Membangun dari Desa dan dari Bawah Untuk Pertumbuhan Ekonomi, Pemerataan Ekonomi, dan Pemberantasan Kemiskinan	04. Meningkatkan Tata Kelola Pemerintahan yang Fokus Pada Pelayanan Publik dan Investasi 03. Penyelenggaraan Tata kelola Pemerintahan yang Baik	Masyarakat Kecamatan Takisung		130.000.000,00	KANTOR KECAMATAN TAKISUNG
	7.01.05.2.01.0004	Pembinaan Kerukunan Antar Suku dan Intra Suku, Umat Beragama, Ras, dan Golongan Lainnya Guna Mewujudkan Stabilitas Keamanan Lokal, Regional, dan Nasional														

NO	KODE	URUSAN / BIDANG URUSAN / PROGRAM / KEGIATAN / SUB KEGIATAN	INDIKATOR PROGRAM / KEGIATAN / SUB KEGIATAN	TARGET AKHIR PERIODE RENSTRA OPD	REALISASI CAPAIAN RENJA OPD TAHUN 2023	PRAKIRAAN CAPAIAN TARGET RENJA OPD TAHUN 2024	CAPAIAN KINERJA DAN KERANGKA PENDANAAN						KELOMPOK SASARAN	PRAKIRAAN MAJU RENCANA TAHUN 2026		PERANGKAT DAERAH PENANGGUNG JAWAB
							TARGET 2025	PAGU INDIKATIF (Rp)	LOKASI	SUMBER DANA	PRIORITAS			TARGET	PAGU INDIKATIF (Rp)	
											NASIONAL	DAERAH				
1	2	3	4	5	6	7	8	9	10	11	12	13	14	15	16	17
			Jumlah Orang yang Mengikuti Pembinaan Kerukunan Antar Suku dan Intra Suku , Umat Beragama, Ras, dan Golongan Lainnya Guna Mewujudkan Stabilitas Keamanan Lokal, Regional, dan Nasional				900 Orang	284.984.961,00	Kab. Tanah Laut, Takisung, Semua Kel/Desa	SISA LEBIH PERHITUNGAN ANGGARAN TAHUN SEBELUMNYA	Membangun dari Desa dan dari Bawah Untuk Pertumbuhan Ekonomi, Pemerataan Ekonomi, dan Pemberantasan Kemiskinan	04. Meningkatkan Tata Kelola Pemerintahan yang Fokus Pada Pelayanan Publik dan Investasi 03. Penyelenggaraan Tata kelola Pemerintahan yang Baik	Masyarakat Kecamatan Takisung		500.000.000,00	KANTOR KECAMATAN TAKISUNG
	7.01.05.2.01.0008	Pelaksanaan Tugas Forum Koordinasi Pimpinan di Kecamatan														
			Jumlah Dokumen Tugas Forum Koordinasi Pimpinan di Kecamatan				8 Dokumen	44.800.000,00	Kab. Tanah Laut, Takisung, Semua Kel/Desa	SISA LEBIH PERHITUNGAN ANGGARAN TAHUN SEBELUMNYA	Membangun dari Desa dan dari Bawah Untuk Pertumbuhan Ekonomi, Pemerataan Ekonomi, dan Pemberantasan Kemiskinan	04. Meningkatkan Tata Kelola Pemerintahan yang Fokus Pada Pelayanan Publik dan Investasi 03. Penyelenggaraan Tata kelola Pemerintahan yang Baik	Masyarakat Kecamatan Takisung		50.000.000,00	KANTOR KECAMATAN TAKISUNG
6.	**7.01.06**	**PROGRAM PEMBINAAN DAN PENGAWASAN PEMERINTAHAN DESA**	***Nilai IKM Kecamatan Takisung***	**90,10 Nilai**			**90,10 Nilai**	**36.033.075,00**						**90,10 Nilai**	**65.000.000,00**	
	7.01.06.2.01	Fasilitasi, Rekomendasi dan Koordinasi Pembinaan dan Pengawasan Pemerintahan Desa	*Persentase Capaian Fasilitasi, Rekomendasi dan Koordinasi Pembinaan dan Pengawasan Pemerintahan Desa*	-			100 Persen	36.033.075,00			Membangun dari Desa dan dari Bawah Untuk Pertumbuhan Ekonomi, Pemerataan Ekonomi, dan Pemberantasan Kemiskinan	04. Meningkatkan Tata Kelola Pemerintahan yang Fokus Pada Pelayanan Publik dan Investasi 03. Penyelenggaraan Tata kelola Pemerintahan yang Baik	Masyarakat Kecamatan Takisung	-	65.000.000,00	KANTOR KECAMATAN TAKISUNG
	7.01.06.2.01.0002	Fasilitasi Administrasi Tata Pemerintahan Desa														

NO	KODE	URUSAN / BIDANG URUSAN / PROGRAM / KEGIATAN / SUB KEGIATAN	INDIKATOR PROGRAM / KEGIATAN / SUB KEGIATAN	TARGET AKHIR PERIODE RENSTRA OPD	REALISASI CAPAIAN RENJA OPD TAHUN 2023	PRAKIRAAN CAPAIAN TARGET RENJA OPD TAHUN 2024	CAPAIAN KINERJA DAN KERANGKA PENDANAAN						KELOMPOK SASARAN	PRAKIRAAN MAJU RENCANA TAHUN 2026		PERANGKAT DAERAH PENANGGUNG JAWAB
							TARGET 2025	PAGU INDIKATIF (Rp)	LOKASI	SUMBER DANA	PRIORITAS			TARGET	PAGU INDIKATIF (Rp)	
											NASIONAL	DAERAH				
1	2	3	4	5	6	7	8	9	10	11	12	13	14	15	16	17
			Jumlah Dokumen yang Difasilitasi dalam rangka Administrasi Tata Pemerintahan Desa				1 Dokumen	4.995.587,00	Kab. Tanah Laut, Takisung, Semua Kel/Desa	SISA LEBIH PERHITUNGAN ANGGARAN TAHUN SEBELUMNYA	Membangun dari Desa dan dari Bawah Untuk Pertumbuhan Ekonomi, Pemerataan Ekonomi, dan Pemberantasan Kemiskinan	04. Meningkatkan Tata Kelola Pemerintahan yang Fokus Pada Pelayanan Publik dan Investasi 03. Penyelenggaraan Tata kelola Pemerintahan yang Baik	Masyarakat Kecamatan Takisung		15.000.000,00	KANTOR KECAMATAN TAKISUNG
	7.01.06.2.01.0003	Fasilitasi Pengelolaan Keuangan Desa dan Pendayagunaan Aset Desa														
			Jumlah Dokumen yang Difasilitasi dalam rangka Pengelolaan Keuangan Desa dan Pendayagunaan Aset Desa				24 Dokumen	9.973.668,00	Kab. Tanah Laut, Takisung, Semua Kel/Desa	SISA LEBIH PERHITUNGAN ANGGARAN TAHUN SEBELUMNYA	Membangun dari Desa dan dari Bawah Untuk Pertumbuhan Ekonomi, Pemerataan Ekonomi, dan Pemberantasan Kemiskinan	04. Meningkatkan Tata Kelola Pemerintahan yang Fokus Pada Pelayanan Publik dan Investasi 03. Penyelenggaraan Tata kelola Pemerintahan yang Baik	Masyarakat Kecamatan Takisung		15.000.000,00	KANTOR KECAMATAN TAKISUNG
	7.01.06.2.01.0006	Fasilitasi Pelaksanaan Pemilihan Kepala Desa														
			Jumlah Dokumen Fasilitasi dalam rangka Pelaksanaan Pemilihan Kepala Desa				2 Dokumen	9.129.228,00	Kab. Tanah Laut, Semua Kecamatan, Semua Kel/Desa	SISA LEBIH PERHITUNGAN ANGGARAN TAHUN SEBELUMNYA	Membangun dari Desa dan dari Bawah Untuk Pertumbuhan Ekonomi, Pemerataan Ekonomi, dan Pemberantasan Kemiskinan	04. Meningkatkan Tata Kelola Pemerintahan yang Fokus Pada Pelayanan Publik dan Investasi 03. Penyelenggaraan Tata kelola Pemerintahan yang Baik	Masyarakat Kecamatan Takisung		15.000.000,00	KANTOR KECAMATAN TAKISUNG
	7.01.06.2.01.0009	Fasilitasi Sinkronisasi Perencanaan Pembangunan Daerah dengan Pembangunan Desa														

NO	KODE	URUSAN / BIDANG URUSAN / PROGRAM / KEGIATAN / SUB KEGIATAN	INDIKATOR PROGRAM / KEGIATAN / SUB KEGIATAN	TARGET AKHIR PERIODE RENSTRA OPD	REALISASI CAPAIAN RENJA OPD TAHUN 2023	PRAKIRAAN CAPAIAN TARGET RENJA OPD TAHUN 2024	CAPAIAN KINERJA DAN KERANGKA PENDANAAN						KELOMPOK SASARAN	PRAKIRAAN MAJU RENCANA TAHUN 2026		PERANGKAT DAERAH PENANGGUNG JAWAB
							TARGET 2025	PAGU INDIKATIF (Rp)	LOKASI	SUMBER DANA	PRIORITAS			TARGET	PAGU INDIKATIF (Rp)	
											NASIONAL	DAERAH				
1	2	3	4	5	6	7	8	9	10	11	12	13	14	15	16	17
			Jumlah Dokumen Sinkronisasi Perencanaan Pembangunan Daerah dengan Pembangunan Desa				2 Dokumen	11.934.592,00	Kab. Tanah Laut, Takisung, Semua Kel/Desa	SISA LEBIH PERHITUNGAN ANGGARAN TAHUN SEBELUMNYA	Membangun dari Desa dan dari Bawah Untuk Pertumbuhan Ekonomi, Pemerataan Ekonomi, dan Pemberantasan Kemiskinan	04. Meningkatkan Tata Kelola Pemerintahan yang Fokus Pada Pelayanan Publik dan Investasi 03. Penyelenggaraan Tata kelola Pemerintahan yang Baik	Masyarakat Kecamatan Takisung		20.000.000,00	KANTOR KECAMATAN TAKISUNG
		KANTOR KECAMATAN TAMBANG ULANG						**3.763.413.440,00**							**4.483.100.000,00**	
	7	**UNSUR KEWILAYAHAN**						**3.763.413.440,00**							**4.483.100.000,00**	
	7.01	**KECAMATAN**						**3.763.413.440,00**							**4.483.100.000,00**	
1.	**7.01.01**	**PROGRAM PENUNJANG URUSAN PEMERINTAHAN DAERAH KABUPATEN/KOTA**	***Indeks Kepuasan Sekretariat Kecamatan Tambang Ulang***	**83 %**			**83 %**	**3.411.312.819,00**						**83 %**	**4.038.600.000,00**	
	7.01.01.2.01	Perencanaan, Penganggaran, dan Evaluasi Kinerja Perangkat Daerah	*Persentase capaian perencanaan, penganggaran dan evaluasi kinerja perangkat daerah*	-			100 %	5.999.024,00			Membangun dari Desa dan dari Bawah Untuk Pertumbuhan Ekonomi, Pemerataan Ekonomi, dan Pemberantasan Kemiskinan	04. Meningkatkan Tata Kelola Pemerintahan yang Fokus Pada Pelayanan Publik dan Investasi 03. Penyelenggaraan Tata kelola Pemerintahan yang Baik	Masyarakat Kecamatan Tambang Ulang	-	12.000.000,00	KANTOR KECAMATAN TAMBANG ULANG
	7.01.01.2.01.0001	Penyusunan Dokumen Perencanaan Perangkat Daerah														
			Jumlah Dokumen Perencanaan Perangkat Daerah				7 Dokumen	3.999.502,00	Kab. Tanah Laut, Semua Kecamatan, Semua Kel/Desa	PENDAPATAN ASLI DAERAH (PAD)	Membangun dari Desa dan dari Bawah Untuk Pertumbuhan Ekonomi, Pemerataan Ekonomi, dan Pemberantasan Kemiskinan	04. Meningkatkan Tata Kelola Pemerintahan yang Fokus Pada Pelayanan Publik dan Investasi 03. Penyelenggaraan Tata kelola Pemerintahan yang Baik	Masyarakat Kecamatan Tambang Ulang		6.000.000,00	KANTOR KECAMATAN TAMBANG ULANG
	7.01.01.2.01.0007	Evaluasi Kinerja Perangkat Daerah														

NO	KODE	URUSAN / BIDANG URUSAN / PROGRAM / KEGIATAN / SUB KEGIATAN	INDIKATOR PROGRAM / KEGIATAN / SUB KEGIATAN	TARGET AKHIR PERIODE RENSTRA OPD	REALISASI CAPAIAN RENJA OPD TAHUN 2023	PRAKIRAAN CAPAIAN TARGET RENJA OPD TAHUN 2024	CAPAIAN KINERJA DAN KERANGKA PENDANAAN						KELOMPOK SASARAN	PRAKIRAAN MAJU RENCANA TAHUN 2026		PERANGKAT DAERAH PENANGGUNG JAWAB
							TARGET 2025	PAGU INDIKATIF (Rp)	LOKASI	SUMBER DANA	PRIORITAS			TARGET	PAGU INDIKATIF (Rp)	
											NASIONAL	DAERAH				
1	2	3	4	5	6	7	8	9	10	11	12	13	14	15	16	17
			Jumlah Laporan Evaluasi Kinerja Perangkat Daerah				4 Laporan	1.999.522,00	Kab. Tanah Laut, Semua Kecamatan, Semua Kel/Desa	PENDAPATAN ASLI DAERAH (PAD)	Membangun dari Desa dan dari Bawah Untuk Pertumbuhan Ekonomi, Pemerataan Ekonomi, dan Pemberantasan Kemiskinan	04. Meningkatkan Tata Kelola Pemerintahan yang Fokus Pada Pelayanan Publik dan Investasi 03. Penyelenggaraan Tata kelola Pemerintahan yang Baik	Masyarakat Kecamatan Tambang Ulang		6.000.000,00	KANTOR KECAMATAN TAMBANG ULANG
	7.01.01.2.02	Administrasi Keuangan Perangkat Daerah	*Persentase capaian Administrasi Keuangan Perangkat Daerah*	-			100 %	2.752.676.509,00			-	04. Meningkatkan Tata Kelola Pemerintahan yang Fokus Pada Pelayanan Publik dan Investasi 03. Penyelenggaraan Tata kelola Pemerintahan yang Baik	Masyarakat Kecamatan Tambang Ulang	-	3.005.600.000,00	KANTOR KECAMATAN TAMBANG ULANG
	7.01.01.2.02.0001	Penyediaan Gaji dan Tunjangan ASN														
			Jumlah Orang yang Menerima Gaji dan Tunjangan ASN				18 Orang/bulan	2.749.676.638,00	Semua Kota/Kab, Semua Kecamatan, Semua Kel/Desa Kab. Tanah Laut, Semua Kecamatan, Semua Kel/Desa	PENDAPATAN ASLI DAERAH (PAD)	-	04. Meningkatkan Tata Kelola Pemerintahan yang Fokus Pada Pelayanan Publik dan Investasi 03. Penyelenggaraan Tata kelola Pemerintahan yang Baik	Masyarakat Kecamatan Tambang Ulang		3.000.000.000,00	KANTOR KECAMATAN TAMBANG ULANG
	7.01.01.2.02.0003	Pelaksanaan Penatausahaan dan Pengujian/Verifikasi Keuangan SKPD														

NO	KODE	URUSAN / BIDANG URUSAN / PROGRAM / KEGIATAN / SUB KEGIATAN	INDIKATOR PROGRAM / KEGIATAN / SUB KEGIATAN	TARGET AKHIR PERIODE RENSTRA OPD	REALISASI CAPAIAN RENJA OPD TAHUN 2023	PRAKIRAAN CAPAIAN TARGET RENJA OPD TAHUN 2024	CAPAIAN KINERJA DAN KERANGKA PENDANAAN						KELOMPOK SASARAN	PRAKIRAAN MAJU RENCANA TAHUN 2026		PERANGKAT DAERAH PENANGGUNG JAWAB
							TARGET 2025	PAGU INDIKATIF (Rp)	LOKASI	SUMBER DANA	PRIORITAS			TARGET	PAGU INDIKATIF (Rp)	
											NASIONAL	DAERAH				
1	2	3	4	5	6	7	8	9	10	11	12	13	14	15	16	17
			Jumlah Dokumen Penatausahaan dan Pengujian/Verifikasi Keuangan SKPD				19 Dokumen	2.999.871,00	Kab. Tanah Laut, Semua Kecamatan, Semua Kel/Desa	PENDAPATAN ASLI DAERAH (PAD)	-	04. Meningkatkan Tata Kelola Pemerintahan yang Fokus Pada Pelayanan Publik dan Investasi 03. Penyelenggaraan Tata kelola Pemerintahan yang Baik	Masyarakat Kecamatan Tambang Ulang		5.600.000,00	KANTOR KECAMATAN TAMBANG ULANG
	7.01.01.2.05	Administrasi Kepegawaian Perangkat Daerah	*Persentase Capaian Administrasi Kepegawaian Perangkat Daerah*	-			100 %	0,00			-	04. Meningkatkan Tata Kelola Pemerintahan yang Fokus Pada Pelayanan Publik dan Investasi 03. Penyelenggaraan Tata kelola Pemerintahan yang Baik	Masyarakat Kecamatan Tambang Ulang	-	20.000.000,00	KANTOR KECAMATAN TAMBANG ULANG
	7.01.01.2.05.0002	Pengadaan Pakaian Dinas beserta Atribut Kelengkapannya														
			Jumlah Paket Pakaian Dinas beserta Atribut Kelengkapan				0 Paket	0,00	Kab. Tanah Laut, Semua Kecamatan, Semua Kel/Desa	PENDAPATAN ASLI DAERAH (PAD)	-	04. Meningkatkan Tata Kelola Pemerintahan yang Fokus Pada Pelayanan Publik dan Investasi 03. Penyelenggaraan Tata kelola Pemerintahan yang Baik	Masyarakat Kecamatan Tambang Ulang		20.000.000,00	KANTOR KECAMATAN TAMBANG ULANG
	7.01.01.2.06	Administrasi Umum Perangkat Daerah	*Persentase capaian Administrasi Umum Perangkat Daerah*	-			100 %	273.449.669,00			-	04. Meningkatkan Tata Kelola Pemerintahan yang Fokus Pada Pelayanan Publik dan Investasi 03. Penyelenggaraan Tata kelola Pemerintahan yang Baik	Masyarakat Kecamatan Tambang Ulang	-	370.000.000,00	KANTOR KECAMATAN TAMBANG ULANG

NO	KODE	URUSAN / BIDANG URUSAN / PROGRAM / KEGIATAN / SUB KEGIATAN	INDIKATOR PROGRAM / KEGIATAN / SUB KEGIATAN	TARGET AKHIR PERIODE RENSTRA OPD	REALISASI CAPAIAN RENJA OPD TAHUN 2023	PRAKIRAAN CAPAIAN TARGET RENJA OPD TAHUN 2024	CAPAIAN KINERJA DAN KERANGKA PENDANAAN						KELOMPOK SASARAN	PRAKIRAAN MAJU RENCANA TAHUN 2026		PERANGKAT DAERAH PENANGGUNG JAWAB
							TARGET 2025	PAGU INDIKATIF (Rp)	LOKASI	SUMBER DANA	PRIORITAS			TARGET	PAGU INDIKATIF (Rp)	
											NASIONAL	DAERAH				
1	2	3	4	5	6	7	8	9	10	11	12	13	14	15	16	17
	7.01.01.2.06.0001	Penyediaan Komponen Instalasi Listrik/Penerangan Bangunan Kantor														
			Jumlah Paket Komponen Instalasi Listrik/Penerangan Bangunan Kantor yang Disediakan				1 Paket	8.492.995,00	Kab. Tanah Laut, Semua Kecamatan, Semua Kel/Desa	PENDAPATAN ASLI DAERAH (PAD)	-	04. Meningkatkan Tata Kelola Pemerintahan yang Fokus Pada Pelayanan Publik dan Investasi 03. Penyelenggaraan Tata kelola Pemerintahan yang Baik	Masyarakat Kecamatan Tambang Ulang		10.000.000,00	KANTOR KECAMATAN TAMBANG ULANG
	7.01.01.2.06.0002	Penyediaan Peralatan dan Perlengkapan Kantor														
			Jumlah Paket Peralatan dan Perlengkapan Kantor yang Disediakan				4 Paket	51.499.866,00	Kab. Tanah Laut, Semua Kecamatan, Semua Kel/Desa	PENDAPATAN ASLI DAERAH (PAD)	-	04. Meningkatkan Tata Kelola Pemerintahan yang Fokus Pada Pelayanan Publik dan Investasi 03. Penyelenggaraan Tata kelola Pemerintahan yang Baik	Masyarakat Kecamatan Tambang Ulang		110.000.000,00	KANTOR KECAMATAN TAMBANG ULANG
	7.01.01.2.06.0003	Penyediaan Peralatan Rumah Tangga														
			Jumlah Paket Peralatan Rumah Tangga yang Disediakan				2 Paket	8.496.371,00	Kab. Tanah Laut, Semua Kecamatan, Semua Kel/Desa	PENDAPATAN ASLI DAERAH (PAD)	-	04. Meningkatkan Tata Kelola Pemerintahan yang Fokus Pada Pelayanan Publik dan Investasi 03. Penyelenggaraan Tata kelola Pemerintahan yang Baik	Masyarakat Kecamatan Tambang Ulang		10.000.000,00	KANTOR KECAMATAN TAMBANG ULANG
	7.01.01.2.06.0005	Penyediaan Barang Cetakan dan Penggandaan														

NO	KODE	URUSAN / BIDANG URUSAN / PROGRAM / KEGIATAN / SUB KEGIATAN	INDIKATOR PROGRAM / KEGIATAN / SUB KEGIATAN	TARGET AKHIR PERIODE RENSTRA OPD	REALISASI CAPAIAN RENJA OPD TAHUN 2023	PRAKIRAAN CAPAIAN TARGET RENJA OPD TAHUN 2024	CAPAIAN KINERJA DAN KERANGKA PENDANAAN						KELOMPOK SASARAN	PRAKIRAAN MAJU RENCANA TAHUN 2026		PERANGKAT DAERAH PENANGGUNG JAWAB
							TARGET 2025	PAGU INDIKATIF (Rp)	LOKASI	SUMBER DANA	PRIORITAS			TARGET	PAGU INDIKATIF (Rp)	
											NASIONAL	DAERAH				
1	2	3	4	5	6	7	8	9	10	11	12	13	14	15	16	17
			Jumlah Paket Barang Cetakan dan Penggandaan yang Disediakan				2 Paket	7.998.319,00	Kab. Tanah Laut, Semua Kecamatan, Semua Kel/Desa	PENDAPATAN ASLI DAERAH (PAD)	-	04. Meningkatkan Tata Kelola Pemerintahan yang Fokus Pada Pelayanan Publik dan Investasi 03. Penyelenggaraan Tata kelola Pemerintahan yang Baik	Masyarakat Kecamatan Tambang Ulang		10.000.000,00	KANTOR KECAMATAN TAMBANG ULANG
	7.01.01.2.06.0007	Penyediaan Bahan/Material														
			Jumlah Paket Bahan/Material yang Disediakan				2 Paket	14.997.000,00	Kab. Tanah Laut, Semua Kecamatan, Semua Kel/Desa	PENDAPATAN ASLI DAERAH (PAD)	-	04. Meningkatkan Tata Kelola Pemerintahan yang Fokus Pada Pelayanan Publik dan Investasi 03. Penyelenggaraan Tata kelola Pemerintahan yang Baik	Masyarakat Kecamatan Tambang Ulang		20.000.000,00	KANTOR KECAMATAN TAMBANG ULANG
	7.01.01.2.06.0009	Penyelenggaraan Rapat Koordinasi dan Konsultasi SKPD														
			Jumlah Laporan Penyelenggaraan Rapat Koordinasi dan Konsultasi SKPD				865 Laporan	179.980.000,00	Kab. Tanah Laut, Semua Kecamatan, Semua Kel/Desa	PENDAPATAN ASLI DAERAH (PAD)	-	04. Meningkatkan Tata Kelola Pemerintahan yang Fokus Pada Pelayanan Publik dan Investasi 03. Penyelenggaraan Tata kelola Pemerintahan yang Baik	Masyarakat Kecamatan Tambang Ulang		200.000.000,00	KANTOR KECAMATAN TAMBANG ULANG
	7.01.01.2.06.0010	Penatausahaan Arsip Dinamis pada SKPD														

NO	KODE	URUSAN / BIDANG URUSAN / PROGRAM / KEGIATAN / SUB KEGIATAN	INDIKATOR PROGRAM / KEGIATAN / SUB KEGIATAN	TARGET AKHIR PERIODE RENSTRA OPD	REALISASI CAPAIAN RENJA OPD TAHUN 2023	PRAKIRAAN CAPAIAN TARGET RENJA OPD TAHUN 2024	CAPAIAN KINERJA DAN KERANGKA PENDANAAN						KELOMPOK SASARAN	PRAKIRAAN MAJU RENCANA TAHUN 2026		PERANGKAT DAERAH PENANGGUNG JAWAB
							TARGET 2025	PAGU INDIKATIF (Rp)	LOKASI	SUMBER DANA	PRIORITAS			TARGET	PAGU INDIKATIF (Rp)	
											NASIONAL	DAERAH				
1	2	3	4	5	6	7	8	9	10	11	12	13	14	15	16	17
			Jumlah Dokumen Penatausahaan Arsip Dinamis pada SKPD				1 Dokumen	1.985.118,00	Kab. Tanah Laut, Semua Kecamatan, Semua Kel/Desa	PENDAPATAN ASLI DAERAH (PAD)	-	04. Meningkatkan Tata Kelola Pemerintahan yang Fokus Pada Pelayanan Publik dan Investasi 03. Penyelenggaraan Tata kelola Pemerintahan yang Baik	Masyarakat Kecamatan Tambang Ulang		10.000.000,00	KANTOR KECAMATAN TAMBANG ULANG
	7.01.01.2.07	Pengadaan Barang Milik Daerah Penunjang Urusan Pemerintah Daerah	*Persentase capaian Pengadaan Barang Milik Daerah Penunjang Urusan Pemerintah Daerah*	-			100 %	57.560.702,00			-	04. Meningkatkan Tata Kelola Pemerintahan yang Fokus Pada Pelayanan Publik dan Investasi 03. Penyelenggaraan Tata kelola Pemerintahan yang Baik	Masyarakat Kecamatan Tambang Ulang	-	180.000.000,00	KANTOR KECAMATAN TAMBANG ULANG
	7.01.01.2.07.0005	Pengadaan Mebel														
			Jumlah Paket Mebel yang Disediakan				34 Unit	18.274.881,00	Kab. Tanah Laut, Semua Kecamatan, Semua Kel/Desa	PENDAPATAN ASLI DAERAH (PAD)	-	04. Meningkatkan Tata Kelola Pemerintahan yang Fokus Pada Pelayanan Publik dan Investasi 03. Penyelenggaraan Tata kelola Pemerintahan yang Baik	Masyarakat Kecamatan Tambang Ulang		40.000.000,00	KANTOR KECAMATAN TAMBANG ULANG
	7.01.01.2.07.0006	Pengadaan Peralatan dan Mesin Lainnya														

NO	KODE	URUSAN / BIDANG URUSAN / PROGRAM / KEGIATAN / SUB KEGIATAN	INDIKATOR PROGRAM / KEGIATAN / SUB KEGIATAN	TARGET AKHIR PERIODE RENSTRA OPD	REALISASI CAPAIAN RENJA OPD TAHUN 2023	PRAKIRAAN CAPAIAN TARGET RENJA OPD TAHUN 2024	CAPAIAN KINERJA DAN KERANGKA PENDANAAN						KELOMPOK SASARAN	PRAKIRAAN MAJU RENCANA TAHUN 2026		PERANGKAT DAERAH PENANGGUNG JAWAB
							TARGET 2025	PAGU INDIKATIF (Rp)	LOKASI	SUMBER DANA	PRIORITAS			TARGET	PAGU INDIKATIF (Rp)	
											NASIONAL	DAERAH				
1	2	3	4	5	6	7	8	9	10	11	12	13	14	15	16	17
			Jumlah Unit Peralatan dan Mesin Lainnya yang Disediakan				1 Unit	28.424.325,00	Kab. Tanah Laut, Semua Kecamatan, Semua Kel/Desa	PENDAPATAN ASLI DAERAH (PAD)	-	04. Meningkatkan Tata Kelola Pemerintahan yang Fokus Pada Pelayanan Publik dan Investasi 03. Penyelenggaraan Tata kelola Pemerintahan yang Baik	Masyarakat Kecamatan Tambang Ulang		35.000.000,00	KANTOR KECAMATAN TAMBANG ULANG
	7.01.01.2.07.0010	Pengadaan Sarana dan Prasarana Gedung Kantor atau Bangunan Lainnya														
			Jumlah Unit Sarana dan Prasarana Gedung Kantor atau Bangunan Lainnya yang Disediakan				13 Unit	10.861.496,00	Kab. Tanah Laut, Semua Kecamatan, Semua Kel/Desa	PENDAPATAN ASLI DAERAH (PAD)	-	04. Meningkatkan Tata Kelola Pemerintahan yang Fokus Pada Pelayanan Publik dan Investasi 03. Penyelenggaraan Tata kelola Pemerintahan yang Baik	Masyarakat Kecamatan Tambang Ulang		50.000.000,00	KANTOR KECAMATAN TAMBANG ULANG
	7.01.01.2.07.0011	Pengadaan Sarana dan Prasarana Pendukung Gedung Kantor atau Bangunan Lainnya														
			Jumlah Unit Sarana dan Prasarana Pendukung Gedung Kantor atau Bangunan Lainnya yang Disediakan				0 Unit	0,00	Kab. Tanah Laut, Semua Kecamatan, Semua Kel/Desa	PENDAPATAN ASLI DAERAH (PAD)	-	04. Meningkatkan Tata Kelola Pemerintahan yang Fokus Pada Pelayanan Publik dan Investasi 03. Penyelenggaraan Tata kelola Pemerintahan yang Baik	Masyarakat Kecamatan Tambang Ulang		55.000.000,00	KANTOR KECAMATAN TAMBANG ULANG

NO	KODE	URUSAN / BIDANG URUSAN / PROGRAM / KEGIATAN / SUB KEGIATAN	INDIKATOR PROGRAM / KEGIATAN / SUB KEGIATAN	TARGET AKHIR PERIODE RENSTRA OPD	REALISASI CAPAIAN RENJA OPD TAHUN 2023	PRAKIRAAN CAPAIAN TARGET RENJA OPD TAHUN 2024	CAPAIAN KINERJA DAN KERANGKA PENDANAAN						KELOMPOK SASARAN	PRAKIRAAN MAJU RENCANA TAHUN 2026		PERANGKAT DAERAH PENANGGUNG JAWAB
							TARGET 2025	PAGU INDIKATIF (Rp)	LOKASI	SUMBER DANA	PRIORITAS			TARGET	PAGU INDIKATIF (Rp)	
											NASIONAL	DAERAH				
1	2	3	4	5	6	7	8	9	10	11	12	13	14	15	16	17
	7.01.01.2.08	Penyediaan Jasa Penunjang Urusan Pemerintahan Daerah	*Persentase capaian Penyediaan Jasa Penunjang Urusan Pemerintahan Daerah*	-			100 %	228.926.915,00			-	04. Meningkatkan Tata Kelola Pemerintahan yang Fokus Pada Pelayanan Publik dan Investasi 03. Penyelenggaraan Tata kelola Pemerintahan yang Baik	Masyarakat Kecamatan Tambang Ulang	-	240.000.000,00	KANTOR KECAMATAN TAMBANG ULANG
	7.01.01.2.08.0002	Penyediaan Jasa Komunikasi, Sumber Daya Air dan Listrik														
			Jumlah Laporan Penyediaan Jasa Komunikasi, Sumber Daya Air dan Listrik yang Disediakan				12 Laporan	99.538.175,00	Kab. Tanah Laut, Semua Kecamatan, Semua Kel/Desa	PENDAPATAN ASLI DAERAH (PAD)	-	04. Meningkatkan Tata Kelola Pemerintahan yang Fokus Pada Pelayanan Publik dan Investasi 03. Penyelenggaraan Tata kelola Pemerintahan yang Baik	Masyarakat Kecamatan Tambang Ulang		110.000.000,00	KANTOR KECAMATAN TAMBANG ULANG
	7.01.01.2.08.0004	Penyediaan Jasa Pelayanan Umum Kantor														
			Jumlah Laporan Penyediaan Jasa Pelayanan Umum Kantor yang Disediakan				12 Laporan	129.388.740,00	Kab. Tanah Laut, Semua Kecamatan, Semua Kel/Desa	PENDAPATAN ASLI DAERAH (PAD)	-	04. Meningkatkan Tata Kelola Pemerintahan yang Fokus Pada Pelayanan Publik dan Investasi 03. Penyelenggaraan Tata kelola Pemerintahan yang Baik	Masyarakat Kecamatan Tambang Ulang		130.000.000,00	KANTOR KECAMATAN TAMBANG ULANG

NO	KODE	URUSAN / BIDANG URUSAN / PROGRAM / KEGIATAN / SUB KEGIATAN	INDIKATOR PROGRAM / KEGIATAN / SUB KEGIATAN	TARGET AKHIR PERIODE RENSTRA OPD	REALISASI CAPAIAN RENJA OPD TAHUN 2023	PRAKIRAAN CAPAIAN TARGET RENJA OPD TAHUN 2024	CAPAIAN KINERJA DAN KERANGKA PENDANAAN						KELOMPOK SASARAN	PRAKIRAAN MAJU RENCANA TAHUN 2026		PERANGKAT DAERAH PENANGGUNG JAWAB
							TARGET 2025	PAGU INDIKATIF (Rp)	LOKASI	SUMBER DANA	PRIORITAS			TARGET	PAGU INDIKATIF (Rp)	
											NASIONAL	DAERAH				
1	2	3	4	5	6	7	8	9	10	11	12	13	14	15	16	17
	7.01.01.2.09	Pemeliharaan Barang Milik Daerah Penunjang Urusan Pemerintahan Daerah	*Persentase capaian Pemeliharaan Barang Milik Daerah Penunjang Urusan Pemerintahan Daerah*	-			100 %	92.700.000,00			-	04. Meningkatkan Tata Kelola Pemerintahan yang Fokus Pada Pelayanan Publik dan Investasi 03. Penyelenggaraan Tata kelola Pemerintahan yang Baik	Masyarakat Kecamatan Tambang Ulang	-	211.000.000,00	KANTOR KECAMATAN TAMBANG ULANG
	7.01.01.2.09.0001	Penyediaan Jasa Pemeliharaan, Biaya Pemeliharaan, dan Pajak Kendaraan Perorangan Dinas atau Kendaraan Dinas Jabatan														
			Jumlah Kendaraan Perorangan Dinas atau Kendaraan Dinas Jabatan yang Dipelihara dan dibayarkan Pajaknya				1 Unit	34.410.000,00	Kab. Tanah Laut, Semua Kecamatan, Semua Kel/Desa	PENDAPATAN ASLI DAERAH (PAD)	-	04. Meningkatkan Tata Kelola Pemerintahan yang Fokus Pada Pelayanan Publik dan Investasi 03. Penyelenggaraan Tata kelola Pemerintahan yang Baik	Masyarakat Kecamatan Tambang Ulang		40.000.000,00	KANTOR KECAMATAN TAMBANG ULANG
	7.01.01.2.09.0002	Penyediaan Jasa Pemeliharaan, Biaya Pemeliharaan, Pajak dan Perizinan Kendaraan Dinas Operasional atau Lapangan														
			Jumlah Kendaraan Dinas Operasional atau Lapangan yang Dipelihara dan dibayarkan Pajak dan Perizinannya				12 Unit	54.390.000,00	Kab. Tanah Laut, Semua Kecamatan, Semua Kel/Desa	PENDAPATAN ASLI DAERAH (PAD)	-	04. Meningkatkan Tata Kelola Pemerintahan yang Fokus Pada Pelayanan Publik dan Investasi 03. Penyelenggaraan Tata kelola Pemerintahan yang Baik	Masyarakat Kecamatan Tambang Ulang		65.000.000,00	KANTOR KECAMATAN TAMBANG ULANG
	7.01.01.2.09.0006	Pemeliharaan Peralatan dan Mesin Lainnya														

NO	KODE	URUSAN / BIDANG URUSAN / PROGRAM / KEGIATAN / SUB KEGIATAN	INDIKATOR PROGRAM / KEGIATAN / SUB KEGIATAN	TARGET AKHIR PERIODE RENSTRA OPD	REALISASI CAPAIAN RENJA OPD TAHUN 2023	PRAKIRAAN CAPAIAN TARGET RENJA OPD TAHUN 2024	CAPAIAN KINERJA DAN KERANGKA PENDANAAN						KELOMPOK SASARAN	PRAKIRAAN MAJU RENCANA TAHUN 2026		PERANGKAT DAERAH PENANGGUNG JAWAB
							TARGET 2025	PAGU INDIKATIF (Rp)	LOKASI	SUMBER DANA	PRIORITAS			TARGET	PAGU INDIKATIF (Rp)	
											NASIONAL	DAERAH				
1	2	3	4	5	6	7	8	9	10	11	12	13	14	15	16	17
			Jumlah Peralatan dan Mesin Lainnya yang Dipelihara				22 Unit	3.900.000,00	Kab. Tanah Laut, Semua Kecamatan, Semua Kel/Desa	PENDAPATAN ASLI DAERAH (PAD)	-	04. Meningkatkan Tata Kelola Pemerintahan yang Fokus Pada Pelayanan Publik dan Investasi 03. Penyelenggaraan Tata kelola Pemerintahan yang Baik	Masyarakat Kecamatan Tambang Ulang		6.000.000,00	KANTOR KECAMATAN TAMBANG ULANG
	7.01.01.2.09.0009	Pemeliharaan/Rehabilitasi Gedung Kantor dan Bangunan Lainnya														
			Jumlah Gedung Kantor dan Bangunan Lainnya yang Dipelihara/Direhabilitasi				0 Unit	0,00	Kab. Tanah Laut, Semua Kecamatan, Semua Kel/Desa	PENDAPATAN ASLI DAERAH (PAD)	-	03. Penyelenggaraan Tata kelola Pemerintahan yang Baik	Masyarakat Kecamatan Tambang Ulang		100.000.000,00	KANTOR KECAMATAN TAMBANG ULANG
2.	**7.01.02**	**PROGRAM PENYELENGGARAAN PEMERINTAHAN DAN PELAYANAN PUBLIK**	***IKM Kec tambang Ulang***	**80,30 Nilai**			**80,30 Nilai**	**5.964.741,00**						**80,30 Nilai**	**7.000.000,00**	
	7.01.02.2.02	Penyelenggaraan Urusan Pemerintahan yang Tidak Dilaksanakan oleh Unit Kerja Perangkat Daerah yang Ada di Kecamatan	*Persentase capaian Penyelenggaraan Urusan Pemerintahan yang tidak Dilaksanakan oleh Unit Kerja Perangkat Daerah yang ada di Kecamatan*	-			100 %	5.964.741,00			-	04. Meningkatkan Tata Kelola Pemerintahan yang Fokus Pada Pelayanan Publik dan Investasi 03. Penyelenggaraan Tata kelola Pemerintahan yang Baik	Masyarakat Kecamatan Tambang Ulang	-	7.000.000,00	KANTOR KECAMATAN TAMBANG ULANG
	7.01.02.2.02.0002	Fasilitasi Percepatan Pencapaian Standar Pelayanan Minimal di Wilayah Kecamatan														
			Jumlah Laporan Fasilitasi Percepatan Pencapaian Standar Pelayanan Minimal di Wilayah Kecamatan				1 Laporan	5.964.741,00	Kab. Tanah Laut, Semua Kecamatan, Semua Kel/Desa	PENDAPATAN ASLI DAERAH (PAD)	-	04. Meningkatkan Tata Kelola Pemerintahan yang Fokus Pada Pelayanan Publik dan Investasi 03. Penyelenggaraan Tata kelola Pemerintahan yang Baik	Masyarakat Kecamatan Tambang Ulang		7.000.000,00	KANTOR KECAMATAN TAMBANG ULANG

NO	KODE	URUSAN / BIDANG URUSAN / PROGRAM / KEGIATAN / SUB KEGIATAN	INDIKATOR PROGRAM / KEGIATAN / SUB KEGIATAN	TARGET AKHIR PERIODE RENSTRA OPD	REALISASI CAPAIAN RENJA OPD TAHUN 2023	PRAKIRAAN CAPAIAN TARGET RENJA OPD TAHUN 2024	CAPAIAN KINERJA DAN KERANGKA PENDANAAN						KELOMPOK SASARAN	PRAKIRAAN MAJU RENCANA TAHUN 2026		PERANGKAT DAERAH PENANGGUNG JAWAB
							TARGET 2025	PAGU INDIKATIF (Rp)	LOKASI	SUMBER DANA	PRIORITAS			TARGET	PAGU INDIKATIF (Rp)	
											NASIONAL	DAERAH				
1	2	3	4	5	6	7	8	9	10	11	12	13	14	15	16	17
3.	**7.01.03**	**PROGRAM PEMBERDAYAAN MASYARAKAT DESA DAN KELURAHAN**	***IKM Kecamatan Tambang Ulang***	**80,30 Nilai**			**80,30 Nilai**	**44.984.298,00**						**80,30 Nilai**	**51.000.000,00**	
	7.01.03.2.01	Koordinasi Kegiatan Pemberdayaan Desa	*Persentase capaian Koordinasi Kegiatan Pemberdayaan Desa*	-			100 %	44.984.298,00			-	04. Meningkatkan Tata Kelola Pemerintahan yang Fokus Pada Pelayanan Publik dan Investasi 03. Penyelenggaraan Tata kelola Pemerintahan yang Baik	Masyarakat Kecamatan Tambang Ulang	-	51.000.000,00	KANTOR KECAMATAN TAMBANG ULANG
	7.01.03.2.01.0001	Peningkatan Partisipasi Masyarakat dalam Forum Musyawarah Perencanaan Pembangunan di Desa														
			Jumlah Lembaga Kemasyarakatan yang Berpartisipasi dalam Forum Musyawarah Perencanaan Pembangunan di Desa				9 Lembaga Kemasyarakatan	14.997.156,00	Kab. Tanah Laut, Semua Kecamatan, Semua Kel/Desa	PENDAPATAN ASLI DAERAH (PAD)	-	04. Meningkatkan Tata Kelola Pemerintahan yang Fokus Pada Pelayanan Publik dan Investasi 03. Penyelenggaraan Tata kelola Pemerintahan yang Baik	Masyarakat Kecamatan Tambang Ulang		16.000.000,00	KANTOR KECAMATAN TAMBANG ULANG
	7.01.03.2.01.0003	Peningkatan Efektifitas Kegiatan Pemberdayaan Masyarakat di Wilayah Kecamatan														
			Jumlah Laporan Peningkatan Efektivitas Kegiatan Pemberdayaan Masyarakat di Wilayah Kecamatan				2 Laporan	29.987.142,00	Kab. Tanah Laut, Semua Kecamatan, Semua Kel/Desa	PENDAPATAN ASLI DAERAH (PAD)	-	04. Meningkatkan Tata Kelola Pemerintahan yang Fokus Pada Pelayanan Publik dan Investasi 03. Penyelenggaraan Tata kelola Pemerintahan yang Baik	Masyarakat Kecamatan Tambang Ulang		35.000.000,00	KANTOR KECAMATAN TAMBANG ULANG
4.	**7.01.04**	**PROGRAM KOORDINASI KETENTRAMAN DAN KETERTIBAN UMUM**	***IKM Kec tambang Ulang***	**80,30 Nilai**			**80,30 Nilai**	**0,00**						**80,30 Nilai**	**16.000.000,00**	

NO	KODE	URUSAN / BIDANG URUSAN / PROGRAM / KEGIATAN / SUB KEGIATAN	INDIKATOR PROGRAM / KEGIATAN / SUB KEGIATAN	TARGET AKHIR PERIODE RENSTRA OPD	REALISASI CAPAIAN RENJA OPD TAHUN 2023	PRAKIRAAN CAPAIAN TARGET RENJA OPD TAHUN 2024	CAPAIAN KINERJA DAN KERANGKA PENDANAAN						KELOMPOK SASARAN	PRAKIRAAN MAJU RENCANA TAHUN 2026		PERANGKAT DAERAH PENANGGUNG JAWAB
							TARGET 2025	PAGU INDIKATIF (Rp)	LOKASI	SUMBER DANA	PRIORITAS			TARGET	PAGU INDIKATIF (Rp)	
											NASIONAL	DAERAH				
1	2	3	4	5	6	7	8	9	10	11	12	13	14	15	16	17
	7.01.04.2.01	Koordinasi Upaya Penyelenggaraan Ketenteraman dan Ketertiban Umum	*Persentase capaian Koordinasi Upaya Penyelenggaraan Ketenteraman dan Ketertiban Umum*	-			100 %	0,00			-	03. Penyelenggaraan Tata kelola Pemerintahan yang Baik	Masyarakat Kecamatan Tambang Ulang	-	16.000.000,00	KANTOR KECAMATAN TAMBANG ULANG
	7.01.04.2.01.0001	Sinergitas dengan Kepolisian Negara Republik Indonesia, Tentara Nasional Indonesia dan Instansi Vertikal di Wilayah Kecamatan														
			Jumlah Laporan Hasil Sinergitas dengan Kepolisian Negara Republik Indonesia, Tentara Nasional Indonesia dan Instansi Vertikal di Wilayah Kecamatan				0 Laporan	0,00	Kab. Tanah Laut, Semua Kecamatan, Semua Kel/Desa	PENDAPATAN ASLI DAERAH (PAD)	-	03. Penyelenggaraan Tata kelola Pemerintahan yang Baik	Masyarakat Kecamatan Tambang Ulang		16.000.000,00	KANTOR KECAMATAN TAMBANG ULANG
5.	**7.01.05**	**PROGRAM PENYELENGGARAAN URUSAN PEMERINTAHAN UMUM**	***IKM Kec tambang Ulang***	**80,30 Nilai**			**80,30 Nilai**	**269.981.564,00**						**80,30 Nilai**	**320.000.000,00**	
	7.01.05.2.01	Penyelenggaraan Urusan Pemerintahan Umum Sesuai Penugasan Kepala Daerah	*Persentase capaian Penyelenggaraan Urusan Pemerintahan Umum sesuai Penugasan Kepala Daerah*	-			100 %	269.981.564,00			-	04. Meningkatkan Tata Kelola Pemerintahan yang Fokus Pada Pelayanan Publik dan Investasi 03. Penyelenggaraan Tata kelola Pemerintahan yang Baik	Masyarakat Kecamatan Tambang Ulang	-	320.000.000,00	KANTOR KECAMATAN TAMBANG ULANG
	7.01.05.2.01.0001	Pembinaan Wawasan Kebangsaan dan Ketahanan Nasional dalam rangka Memantapkan Pengamalan Pancasila, Pelaksanaan Undang-Undang Dasar Negara Republik Indonesia Tahun 1945, Pelestarian Bhinneka Tunggal Ika serta Pemertahanan dan Pemeliharaan Keutuhan Negara Kesatuan Republik Indonesia														
			Jumlah Orang yang Mengikuti Pembinaan Wawasan Kebangsaan dan Ketahanan Nasional dalam rangka Memantapkan Pengamalan Pancasila, Pelaksanaan Undang-Undang Dasar Negara Republik Indonesia Tahun 1945, Pelestarian Bhinneka Tunggal Ika serta Pemertahanan dan Pemeliharaan Keutuhan Negara Kesatuan Republik Indonesia				13 Orang	99.994.420,00	Kab. Tanah Laut, Semua Kecamatan, Semua Kel/Desa	PENDAPATAN ASLI DAERAH (PAD)	-	04. Meningkatkan Tata Kelola Pemerintahan yang Fokus Pada Pelayanan Publik dan Investasi 03. Penyelenggaraan Tata kelola Pemerintahan yang Baik	Masyarakat Kecamatan Tambang Ulang		110.000.000,00	KANTOR KECAMATAN TAMBANG ULANG
	7.01.05.2.01.0004	Pembinaan Kerukunan Antar Suku dan Intra Suku, Umat Beragama, Ras, dan Golongan Lainnya Guna Mewujudkan Stabilitas Keamanan Lokal, Regional, dan Nasional														

NO	KODE	URUSAN / BIDANG URUSAN / PROGRAM / KEGIATAN / SUB KEGIATAN	INDIKATOR PROGRAM / KEGIATAN / SUB KEGIATAN	TARGET AKHIR PERIODE RENSTRA OPD	REALISASI CAPAIAN RENJA OPD TAHUN 2023	PRAKIRAAN CAPAIAN TARGET RENJA OPD TAHUN 2024	CAPAIAN KINERJA DAN KERANGKA PENDANAAN						KELOMPOK SASARAN	PRAKIRAAN MAJU RENCANA TAHUN 2026		PERANGKAT DAERAH PENANGGUNG JAWAB
							TARGET 2025	PAGU INDIKATIF (Rp)	LOKASI	SUMBER DANA	PRIORITAS			TARGET	PAGU INDIKATIF (Rp)	
											NASIONAL	DAERAH				
1	2	3	4	5	6	7	8	9	10	11	12	13	14	15	16	17
			Jumlah Orang yang Mengikuti Pembinaan Kerukunan Antar Suku dan Intra Suku , Umat Beragama, Ras, dan Golongan Lainnya Guna Mewujudkan Stabilitas Keamanan Lokal, Regional, dan Nasional				1000 Orang	124.994.294,00	Kab. Tanah Laut, Semua Kecamatan, Semua Kel/Desa	PENDAPATAN ASLI DAERAH (PAD)	-	04. Meningkatkan Tata Kelola Pemerintahan yang Fokus Pada Pelayanan Publik dan Investasi 03. Penyelenggaraan Tata kelola Pemerintahan yang Baik	Masyarakat Kecamatan Tambang Ulang		150.000.000,00	KANTOR KECAMATAN TAMBANG ULANG
	7.01.05.2.01.0008	Pelaksanaan Tugas Forum Koordinasi Pimpinan di Kecamatan														
			Jumlah Dokumen Tugas Forum Koordinasi Pimpinan di Kecamatan				8 Dokumen	44.992.850,00	Kab. Tanah Laut, Semua Kecamatan, Semua Kel/Desa	PENDAPATAN ASLI DAERAH (PAD)	-	04. Meningkatkan Tata Kelola Pemerintahan yang Fokus Pada Pelayanan Publik dan Investasi 03. Penyelenggaraan Tata kelola Pemerintahan yang Baik	Masyarakat Kecamatan Tambang Ulang		60.000.000,00	KANTOR KECAMATAN TAMBANG ULANG
6.	**7.01.06**	**PROGRAM PEMBINAAN DAN PENGAWASAN PEMERINTAHAN DESA**	***IKM Kecamatan Tambang Ulang***	**80,30 Nilai**			**80,30 Nilai**	**31.170.018,00**						**80,30 Nilai**	**50.500.000,00**	
	7.01.06.2.01	Fasilitasi, Rekomendasi dan Koordinasi Pembinaan dan Pengawasan Pemerintahan Desa	*Persentase capaian Fasilitasi, Rekomendasi dan Koordinasi Pembinaan dan Pengawasan Pemerintahan Desa*	-			100 %	31.170.018,00			-	04. Meningkatkan Tata Kelola Pemerintahan yang Fokus Pada Pelayanan Publik dan Investasi 03. Penyelenggaraan Tata kelola Pemerintahan yang Baik	Masyarakat Kecamatan Tambang Ulang	-	50.500.000,00	KANTOR KECAMATAN TAMBANG ULANG
	7.01.06.2.01.0002	Fasilitasi Administrasi Tata Pemerintahan Desa														

NO	KODE	URUSAN / BIDANG URUSAN / PROGRAM / KEGIATAN / SUB KEGIATAN	INDIKATOR PROGRAM / KEGIATAN / SUB KEGIATAN	TARGET AKHIR PERIODE RENSTRA OPD	REALISASI CAPAIAN RENJA OPD TAHUN 2023	PRAKIRAAN CAPAIAN TARGET RENJA OPD TAHUN 2024	CAPAIAN KINERJA DAN KERANGKA PENDANAAN						KELOMPOK SASARAN	PRAKIRAAN MAJU RENCANA TAHUN 2026		PERANGKAT DAERAH PENANGGUNG JAWAB
							TARGET 2025	PAGU INDIKATIF (Rp)	LOKASI	SUMBER DANA	PRIORITAS			TARGET	PAGU INDIKATIF (Rp)	
											NASIONAL	DAERAH				
1	2	3	4	5	6	7	8	9	10	11	12	13	14	15	16	17
			Jumlah Dokumen yang Difasilitasi dalam rangka Administrasi Tata Pemerintahan Desa				1 Dokumen	4.993.298,00	Kab. Tanah Laut, Semua Kecamatan, Semua Kel/Desa	PENDAPATAN ASLI DAERAH (PAD)	-	04. Meningkatkan Tata Kelola Pemerintahan yang Fokus Pada Pelayanan Publik dan Investasi 03. Penyelenggaraan Tata kelola Pemerintahan yang Baik	Masyarakat Kecamatan Tambang Ulang		16.000.000,00	KANTOR KECAMATAN TAMBANG ULANG
	7.01.06.2.01.0003	Fasilitasi Pengelolaan Keuangan Desa dan Pendayagunaan Aset Desa														
			Jumlah Dokumen yang Difasilitasi dalam rangka Pengelolaan Keuangan Desa dan Pendayagunaan Aset Desa				18 Dokumen	9.990.000,00	Kab. Tanah Laut, Semua Kecamatan, Semua Kel/Desa	PENDAPATAN ASLI DAERAH (PAD)	-	04. Meningkatkan Tata Kelola Pemerintahan yang Fokus Pada Pelayanan Publik dan Investasi 03. Penyelenggaraan Tata kelola Pemerintahan yang Baik	Masyarakat Kecamatan Tambang Ulang		13.000.000,00	KANTOR KECAMATAN TAMBANG ULANG
	7.01.06.2.01.0006	Fasilitasi Pelaksanaan Pemilihan Kepala Desa														
			Jumlah Dokumen Fasilitasi dalam rangka Pelaksanaan Pemilihan Kepala Desa				1 Dokumen	7.195.565,00	Kab. Tanah Laut, Tambang Ulang, Semua Kel/Desa	PENDAPATAN ASLI DAERAH (PAD)	-	04. Meningkatkan Tata Kelola Pemerintahan yang Fokus Pada Pelayanan Publik dan Investasi 03. Penyelenggaraan Tata kelola Pemerintahan yang Baik	Masyarakat Kecamatan Tambang Ulang		9.000.000,00	KANTOR KECAMATAN TAMBANG ULANG
	7.01.06.2.01.0009	Fasilitasi Sinkronisasi Perencanaan Pembangunan Daerah dengan Pembangunan Desa														

NO	KODE	URUSAN / BIDANG URUSAN / PROGRAM / KEGIATAN / SUB KEGIATAN	INDIKATOR PROGRAM / KEGIATAN / SUB KEGIATAN	TARGET AKHIR PERIODE RENSTRA OPD	REALISASI CAPAIAN RENJA OPD TAHUN 2023	PRAKIRAAN CAPAIAN TARGET RENJA OPD TAHUN 2024	CAPAIAN KINERJA DAN KERANGKA PENDANAAN						KELOMPOK SASARAN	PRAKIRAAN MAJU RENCANA TAHUN 2026		PERANGKAT DAERAH PENANGGUNG JAWAB
							TARGET 2025	PAGU INDIKATIF (Rp)	LOKASI	SUMBER DANA	PRIORITAS			TARGET	PAGU INDIKATIF (Rp)	
											NASIONAL	DAERAH				
1	2	3	4	5	6	7	8	9	10	11	12	13	14	15	16	17
			Jumlah Dokumen Sinkronisasi Perencanaan Pembangunan Daerah dengan Pembangunan Desa				2 Dokumen	8.991.155,00	Kab. Tanah Laut, Semua Kecamatan, Semua Kel/Desa	PENDAPATAN ASLI DAERAH (PAD)	-	04. Meningkatkan Tata Kelola Pemerintahan yang Fokus Pada Pelayanan Publik dan Investasi 03. Penyelenggaraan Tata kelola Pemerintahan yang Baik	Masyarakat Kecamatan Tambang Ulang		12.500.000,00	KANTOR KECAMATAN TAMBANG ULANG
		BADAN KESATUAN BANGSA DAN POLITIK						**12.382.209.187,00**							**13.474.600.000,00**	
	8	**UNSUR PEMERINTAHAN UMUM**						**12.382.209.187,00**							**13.474.600.000,00**	
	8.01	**KESATUAN BANGSA DAN POLITIK**						**12.382.209.187,00**							**13.474.600.000,00**	
1.	**8.01.01**	**PROGRAM PENUNJANG URUSAN PEMERINTAHAN DAERAH KABUPATEN/KOTA**	***Nilai IKM Sekretariat Kesbangpol***	**88 Nilai**			**88 Nilai**	**5.679.696.774,00**						**88 Nilai**	**8.121.600.000,00**	
	8.01.01.2.01	Perencanaan, Penganggaran, dan Evaluasi Kinerja Perangkat Daerah	*Persentase Capaian Perencanaan, Penganggaran, dan Evaluasi Kinerja Perangkat Daerah*	-			100 %	9.999.669,00			Meningkatkan Sumber Daya Manusia Yang Berkualitas Dan Berdaya Saing	04. Meningkatkan Tata Kelola Pemerintahan yang Fokus Pada Pelayanan Publik dan Investasi 03. Penyelenggaraan Tata kelola Pemerintahan yang Baik	Perangkat Daerah	-	18.000.000,00	BADAN KESATUAN BANGSA DAN POLITIK
	8.01.01.2.01.0001	Penyusunan Dokumen Perencanaan Perangkat Daerah														
			Jumlah Dokumen Perencanaan Perangkat Daerah				5 Dokumen	4.999.930,00	Kab. Tanah Laut, Semua Kecamatan, Semua Kel/Desa	SISA LEBIH PERHITUNGAN ANGGARAN TAHUN SEBELUMNYA	Meningkatkan Sumber Daya Manusia Yang Berkualitas Dan Berdaya Saing	04. Meningkatkan Tata Kelola Pemerintahan yang Fokus Pada Pelayanan Publik dan Investasi 03. Penyelenggaraan Tata kelola Pemerintahan yang Baik	Perangkat Daerah		8.000.000,00	BADAN KESATUAN BANGSA DAN POLITIK
	8.01.01.2.01.0007	Evaluasi Kinerja Perangkat Daerah														

NO	KODE	URUSAN / BIDANG URUSAN / PROGRAM / KEGIATAN / SUB KEGIATAN	INDIKATOR PROGRAM / KEGIATAN / SUB KEGIATAN	TARGET AKHIR PERIODE RENSTRA OPD	REALISASI CAPAIAN RENJA OPD TAHUN 2023	PRAKIRAAN CAPAIAN TARGET RENJA OPD TAHUN 2024	CAPAIAN KINERJA DAN KERANGKA PENDANAAN						KELOMPOK SASARAN	PRAKIRAAN MAJU RENCANA TAHUN 2026		PERANGKAT DAERAH PENANGGUNG JAWAB
							TARGET 2025	PAGU INDIKATIF (Rp)	LOKASI	SUMBER DANA	PRIORITAS			TARGET	PAGU INDIKATIF (Rp)	
											NASIONAL	DAERAH				
1	2	3	4	5	6	7	8	9	10	11	12	13	14	15	16	17
			Jumlah Laporan Evaluasi Kinerja Perangkat Daerah				7 Laporan	4.999.739,00	Kab. Tanah Laut, Semua Kecamatan, Semua Kel/Desa	SISA LEBIH PERHITUNGAN ANGGARAN TAHUN SEBELUMNYA	Meningkatkan Sumber Daya Manusia Yang Berkualitas Dan Berdaya Saing	04. Meningkatkan Tata Kelola Pemerintahan yang Fokus Pada Pelayanan Publik dan Investasi 03. Penyelenggaraan Tata kelola Pemerintahan yang Baik	Perangkat Daerah		10.000.000,00	BADAN KESATUAN BANGSA DAN POLITIK
	8.01.01.2.02	Administrasi Keuangan Perangkat Daerah	*Persentase Capaian Administrasi Keuangan Perangkat Daerah*	-			100 Persen	4.682.084.824,00			Memperkokoh Ideologi Pancasila, Demokrasi, dan Hak Asasi Manusia (HAM)	04. Meningkatkan Tata Kelola Pemerintahan yang Fokus Pada Pelayanan Publik dan Investasi 03. Penyelenggaraan Tata kelola Pemerintahan yang Baik	Perangkat Daerah	-	6.508.000.000,00	BADAN KESATUAN BANGSA DAN POLITIK
	8.01.01.2.02.0001	Penyediaan Gaji dan Tunjangan ASN														
			Jumlah Orang yang Menerima Gaji dan Tunjangan ASN				27 Orang/bulan	4.677.085.000,00	Kab. Tanah Laut, Semua Kecamatan, Semua Kel/Desa	PENDAPATAN ASLI DAERAH (PAD)	Memperkokoh Ideologi Pancasila, Demokrasi, dan Hak Asasi Manusia (HAM)	04. Meningkatkan Tata Kelola Pemerintahan yang Fokus Pada Pelayanan Publik dan Investasi 03. Penyelenggaraan Tata kelola Pemerintahan yang Baik	Perangkat Daerah		6.500.000.000,00	BADAN KESATUAN BANGSA DAN POLITIK
	8.01.01.2.02.0003	Pelaksanaan Penatausahaan dan Pengujian/Verifikasi Keuangan SKPD														

NO	KODE	URUSAN / BIDANG URUSAN / PROGRAM / KEGIATAN / SUB KEGIATAN	INDIKATOR PROGRAM / KEGIATAN / SUB KEGIATAN	TARGET AKHIR PERIODE RENSTRA OPD	REALISASI CAPAIAN RENJA OPD TAHUN 2023	PRAKIRAAN CAPAIAN TARGET RENJA OPD TAHUN 2024	CAPAIAN KINERJA DAN KERANGKA PENDANAAN						KELOMPOK SASARAN	PRAKIRAAN MAJU RENCANA TAHUN 2026		PERANGKAT DAERAH PENANGGUNG JAWAB
							TARGET 2025	PAGU INDIKATIF (Rp)	LOKASI	SUMBER DANA	PRIORITAS			TARGET	PAGU INDIKATIF (Rp)	
											NASIONAL	DAERAH				
1	2	3	4	5	6	7	8	9	10	11	12	13	14	15	16	17
			Jumlah Dokumen Penatausahaan dan Pengujian/Verifikasi Keuangan SKPD				5 Dokumen	4.999.824,00	Kab. Tanah Laut, Semua Kecamatan, Semua Kel/Desa	SISA LEBIH PERHITUNGAN ANGGARAN TAHUN SEBELUMNYA	Memperkokoh Ideologi Pancasila, Demokrasi, dan Hak Asasi Manusia (HAM)	04. Meningkatkan Tata Kelola Pemerintahan yang Fokus Pada Pelayanan Publik dan Investasi 03. Penyelenggaraan Tata kelola Pemerintahan yang Baik	Perangkat Daerah		8.000.000,00	BADAN KESATUAN BANGSA DAN POLITIK
	8.01.01.2.05	Administrasi Kepegawaian Perangkat Daerah	*Persentase Capaian Administrasi Kepegawaian Perangkat Daerah*	-			100 Persen	29.914.500,00			Meningkatkan Sumber Daya Manusia Yang Berkualitas Dan Berdaya Saing	04. Meningkatkan Tata Kelola Pemerintahan yang Fokus Pada Pelayanan Publik dan Investasi 03. Penyelenggaraan Tata kelola Pemerintahan yang Baik	Perangkat Daerah	-	50.000.000,00	BADAN KESATUAN BANGSA DAN POLITIK
	8.01.01.2.05.0002	Pengadaan Pakaian Dinas beserta Atribut Kelengkapannya														
			Jumlah Paket Pakaian Dinas beserta Atribut Kelengkapan				50 Paket	29.914.500,00	Kab. Tanah Laut, Semua Kecamatan, Semua Kel/Desa	SISA LEBIH PERHITUNGAN ANGGARAN TAHUN SEBELUMNYA	Meningkatkan Sumber Daya Manusia Yang Berkualitas Dan Berdaya Saing	04. Meningkatkan Tata Kelola Pemerintahan yang Fokus Pada Pelayanan Publik dan Investasi 03. Penyelenggaraan Tata kelola Pemerintahan yang Baik	Perangkat Daerah		30.000.000,00	BADAN KESATUAN BANGSA DAN POLITIK
	8.01.01.2.05.0009	Pendidikan dan Pelatihan Pegawai Berdasarkan Tugas dan Fungsi														

NO	KODE	URUSAN / BIDANG URUSAN / PROGRAM / KEGIATAN / SUB KEGIATAN	INDIKATOR PROGRAM / KEGIATAN / SUB KEGIATAN	TARGET AKHIR PERIODE RENSTRA OPD	REALISASI CAPAIAN RENJA OPD TAHUN 2023	PRAKIRAAN CAPAIAN TARGET RENJA OPD TAHUN 2024	CAPAIAN KINERJA DAN KERANGKA PENDANAAN						KELOMPOK SASARAN	PRAKIRAAN MAJU RENCANA TAHUN 2026		PERANGKAT DAERAH PENANGGUNG JAWAB
							TARGET 2025	PAGU INDIKATIF (Rp)	LOKASI	SUMBER DANA	PRIORITAS			TARGET	PAGU INDIKATIF (Rp)	
											NASIONAL	DAERAH				
1	2	3	4	5	6	7	8	9	10	11	12	13	14	15	16	17
			Jumlah Pegawai Berdasarkan Tugas dan Fungsi yang Mengikuti Pendidikan dan Pelatihan				2 Orang	0,00	Kab. Tanah Laut, Semua Kecamatan, Semua Kel/Desa	SISA LEBIH PERHITUNGAN ANGGARAN TAHUN SEBELUMNYA	Meningkatkan Sumber Daya Manusia Yang Berkualitas Dan Berdaya Saing	04. Meningkatkan Tata Kelola Pemerintahan yang Fokus Pada Pelayanan Publik dan Investasi 03. Penyelenggaraan Tata kelola Pemerintahan yang Baik	Perangkat Daerah		20.000.000,00	BADAN KESATUAN BANGSA DAN POLITIK
	8.01.01.2.06	Administrasi Umum Perangkat Daerah	*Persentase Capaian Administrasi Umum Perangkat Daerah*	-			100 Persen	458.044.478,00			Memperkokoh Ideologi Pancasila, Demokrasi, dan Hak Asasi Manusia (HAM)	04. Meningkatkan Tata Kelola Pemerintahan yang Fokus Pada Pelayanan Publik dan Investasi 03. Penyelenggaraan Tata kelola Pemerintahan yang Baik	Perangkat Daerah	-	670.600.000,00	BADAN KESATUAN BANGSA DAN POLITIK
	8.01.01.2.06.0001	Penyediaan Komponen Instalasi Listrik/Penerangan Bangunan Kantor														
			Jumlah Paket Komponen Instalasi Listrik/Penerangan Bangunan Kantor yang Disediakan				6 Paket	3.482.036,00	Kab. Tanah Laut, Semua Kecamatan, Semua Kel/Desa	SISA LEBIH PERHITUNGAN ANGGARAN TAHUN SEBELUMNYA	Memperkokoh Ideologi Pancasila, Demokrasi, dan Hak Asasi Manusia (HAM)	04. Meningkatkan Tata Kelola Pemerintahan yang Fokus Pada Pelayanan Publik dan Investasi 03. Penyelenggaraan Tata kelola Pemerintahan yang Baik	Perangkat Daerah		4.000.000,00	BADAN KESATUAN BANGSA DAN POLITIK
	8.01.01.2.06.0002	Penyediaan Peralatan dan Perlengkapan Kantor														

NO	KODE	URUSAN / BIDANG URUSAN / PROGRAM / KEGIATAN / SUB KEGIATAN	INDIKATOR PROGRAM / KEGIATAN / SUB KEGIATAN	TARGET AKHIR PERIODE RENSTRA OPD	REALISASI CAPAIAN RENJA OPD TAHUN 2023	PRAKIRAAN CAPAIAN TARGET RENJA OPD TAHUN 2024	CAPAIAN KINERJA DAN KERANGKA PENDANAAN						KELOMPOK SASARAN	PRAKIRAAN MAJU RENCANA TAHUN 2026		PERANGKAT DAERAH PENANGGUNG JAWAB
							TARGET 2025	PAGU INDIKATIF (Rp)	LOKASI	SUMBER DANA	PRIORITAS			TARGET	PAGU INDIKATIF (Rp)	
											NASIONAL	DAERAH				
1	2	3	4	5	6	7	8	9	10	11	12	13	14	15	16	17
			Jumlah Paket Peralatan dan Perlengkapan Kantor yang Disediakan				10 Paket	139.093.105,00	Kab. Tanah Laut, Semua Kecamatan, Semua Kel/Desa	SISA LEBIH PERHITUNGAN ANGGARAN TAHUN SEBELUMNYA	Memperkokoh Ideologi Pancasila, Demokrasi, dan Hak Asasi Manusia (HAM)	04. Meningkatkan Tata Kelola Pemerintahan yang Fokus Pada Pelayanan Publik dan Investasi 03. Penyelenggaraan Tata kelola Pemerintahan yang Baik	Perangkat Daerah		155.000.000,00	BADAN KESATUAN BANGSA DAN POLITIK
	8.01.01.2.06.0003	Penyediaan Peralatan Rumah Tangga														
			Jumlah Paket Peralatan Rumah Tangga yang Disediakan				2 Paket	7.989.497,00	Kab. Tanah Laut, Pelaihari, Semua Kel/Desa	SISA LEBIH PERHITUNGAN ANGGARAN TAHUN SEBELUMNYA	Memperkokoh Ideologi Pancasila, Demokrasi, dan Hak Asasi Manusia (HAM)	04. Meningkatkan Tata Kelola Pemerintahan yang Fokus Pada Pelayanan Publik dan Investasi 03. Penyelenggaraan Tata kelola Pemerintahan yang Baik	Perangkat Daerah		15.000.000,00	BADAN KESATUAN BANGSA DAN POLITIK
	8.01.01.2.06.0005	Penyediaan Barang Cetakan dan Penggandaan														
			Jumlah Paket Barang Cetakan dan Penggandaan yang Disediakan				4 Paket	14.999.978,00	Kab. Tanah Laut, Pelaihari, Semua Kel/Desa	SISA LEBIH PERHITUNGAN ANGGARAN TAHUN SEBELUMNYA	Memperkokoh Ideologi Pancasila, Demokrasi, dan Hak Asasi Manusia (HAM)	04. Meningkatkan Tata Kelola Pemerintahan yang Fokus Pada Pelayanan Publik dan Investasi 03. Penyelenggaraan Tata kelola Pemerintahan yang Baik	Perangkat Daerah		25.000.000,00	BADAN KESATUAN BANGSA DAN POLITIK
	8.01.01.2.06.0006	Penyediaan Bahan Bacaan dan Peraturan Perundang-undangan														

NO	KODE	URUSAN / BIDANG URUSAN / PROGRAM / KEGIATAN / SUB KEGIATAN	INDIKATOR PROGRAM / KEGIATAN / SUB KEGIATAN	TARGET AKHIR PERIODE RENSTRA OPD	REALISASI CAPAIAN RENJA OPD TAHUN 2023	PRAKIRAAN CAPAIAN TARGET RENJA OPD TAHUN 2024	CAPAIAN KINERJA DAN KERANGKA PENDANAAN						KELOMPOK SASARAN	PRAKIRAAN MAJU RENCANA TAHUN 2026		PERANGKAT DAERAH PENANGGUNG JAWAB
							TARGET 2025	PAGU INDIKATIF (Rp)	LOKASI	SUMBER DANA	PRIORITAS			TARGET	PAGU INDIKATIF (Rp)	
											NASIONAL	DAERAH				
1	2	3	4	5	6	7	8	9	10	11	12	13	14	15	16	17
			Jumlah Dokumen Bahan Bacaan dan Peraturan Perundang-Undangan yang Disediakan				1 Dokumen	0,00	Kab. Tanah Laut, Pelaihari, Semua Kel/Desa	SISA LEBIH PERHITUNGAN ANGGARAN TAHUN SEBELUMNYA	Memperkokoh Ideologi Pancasila, Demokrasi, dan Hak Asasi Manusia (HAM)	04. Meningkatkan Tata Kelola Pemerintahan yang Fokus Pada Pelayanan Publik dan Investasi 03. Penyelenggaraan Tata kelola Pemerintahan yang Baik	Perangkat Daerah		1.600.000,00	BADAN KESATUAN BANGSA DAN POLITIK
	8.01.01.2.06.0007	Penyediaan Bahan/Material														
			Jumlah Paket Bahan/Material yang Disediakan				2 Paket	14.987.461,00	Kab. Tanah Laut, Semua Kecamatan, Semua Kel/Desa	SISA LEBIH PERHITUNGAN ANGGARAN TAHUN SEBELUMNYA	Memperkokoh Ideologi Pancasila, Demokrasi, dan Hak Asasi Manusia (HAM)	04. Meningkatkan Tata Kelola Pemerintahan yang Fokus Pada Pelayanan Publik dan Investasi 03. Penyelenggaraan Tata kelola Pemerintahan yang Baik	Perangkat Daerah		15.000.000,00	BADAN KESATUAN BANGSA DAN POLITIK
	8.01.01.2.06.0009	Penyelenggaraan Rapat Koordinasi dan Konsultasi SKPD														
			Jumlah Laporan Penyelenggaraan Rapat Koordinasi dan Konsultasi SKPD				50 Laporan	272.500.000,00	Kab. Tanah Laut, Pelaihari, Semua Kel/Desa	SISA LEBIH PERHITUNGAN ANGGARAN TAHUN SEBELUMNYA	Memperkokoh Ideologi Pancasila, Demokrasi, dan Hak Asasi Manusia (HAM)	04. Meningkatkan Tata Kelola Pemerintahan yang Fokus Pada Pelayanan Publik dan Investasi 03. Penyelenggaraan Tata kelola Pemerintahan yang Baik	Perangkat Daerah		450.000.000,00	BADAN KESATUAN BANGSA DAN POLITIK
	8.01.01.2.06.0010	Penatausahaan Arsip Dinamis pada SKPD														

NO	KODE	URUSAN / BIDANG URUSAN / PROGRAM / KEGIATAN / SUB KEGIATAN	INDIKATOR PROGRAM / KEGIATAN / SUB KEGIATAN	TARGET AKHIR PERIODE RENSTRA OPD	REALISASI CAPAIAN RENJA OPD TAHUN 2023	PRAKIRAAN CAPAIAN TARGET RENJA OPD TAHUN 2024	CAPAIAN KINERJA DAN KERANGKA PENDANAAN						KELOMPOK SASARAN	PRAKIRAAN MAJU RENCANA TAHUN 2026		PERANGKAT DAERAH PENANGGUNG JAWAB
							TARGET 2025	PAGU INDIKATIF (Rp)	LOKASI	SUMBER DANA	PRIORITAS			TARGET	PAGU INDIKATIF (Rp)	
											NASIONAL	DAERAH				
1	2	3	4	5	6	7	8	9	10	11	12	13	14	15	16	17
			Jumlah Dokumen Penatausahaan Arsip Dinamis pada SKPD				2 Dokumen	4.992.401,00	Kab. Tanah Laut, Semua Kecamatan, Semua Kel/Desa	SISA LEBIH PERHITUNGAN ANGGARAN TAHUN SEBELUMNYA	Memperkokoh Ideologi Pancasila, Demokrasi, dan Hak Asasi Manusia (HAM)	04. Meningkatkan Tata Kelola Pemerintahan yang Fokus Pada Pelayanan Publik dan Investasi 03. Penyelenggaraan Tata kelola Pemerintahan yang Baik	Perangkat Daerah		5.000.000,00	BADAN KESATUAN BANGSA DAN POLITIK
	8.01.01.2.07	Pengadaan Barang Milik Daerah Penunjang Urusan Pemerintah Daerah	*Persentase Capaian Pengadaan Barang Milik Daerah Penunjang Urusan Pemerintah Daerah*	-			100 Persen	29.598.815,00			Memperkokoh Ideologi Pancasila, Demokrasi, dan Hak Asasi Manusia (HAM)	04. Meningkatkan Tata Kelola Pemerintahan yang Fokus Pada Pelayanan Publik dan Investasi 03. Penyelenggaraan Tata kelola Pemerintahan yang Baik	Perangkat Daerah	-	285.000.000,00	BADAN KESATUAN BANGSA DAN POLITIK
	8.01.01.2.07.0005	Pengadaan Mebel														
			Jumlah Paket Mebel yang Disediakan				16 Unit	29.598.815,00	Kab. Tanah Laut, Semua Kecamatan, Semua Kel/Desa	SISA LEBIH PERHITUNGAN ANGGARAN TAHUN SEBELUMNYA	Memperkokoh Ideologi Pancasila, Demokrasi, dan Hak Asasi Manusia (HAM)	04. Meningkatkan Tata Kelola Pemerintahan yang Fokus Pada Pelayanan Publik dan Investasi 03. Penyelenggaraan Tata kelola Pemerintahan yang Baik	Perangkat Daerah		30.000.000,00	BADAN KESATUAN BANGSA DAN POLITIK
	8.01.01.2.07.0006	Pengadaan Peralatan dan Mesin Lainnya														

NO	KODE	URUSAN / BIDANG URUSAN / PROGRAM / KEGIATAN / SUB KEGIATAN	INDIKATOR PROGRAM / KEGIATAN / SUB KEGIATAN	TARGET AKHIR PERIODE RENSTRA OPD	REALISASI CAPAIAN RENJA OPD TAHUN 2023	PRAKIRAAN CAPAIAN TARGET RENJA OPD TAHUN 2024	CAPAIAN KINERJA DAN KERANGKA PENDANAAN						KELOMPOK SASARAN	PRAKIRAAN MAJU RENCANA TAHUN 2026		PERANGKAT DAERAH PENANGGUNG JAWAB
							TARGET 2025	PAGU INDIKATIF (Rp)	LOKASI	SUMBER DANA	PRIORITAS			TARGET	PAGU INDIKATIF (Rp)	
											NASIONAL	DAERAH				
1	2	3	4	5	6	7	8	9	10	11	12	13	14	15	16	17
			Jumlah Unit Peralatan dan Mesin Lainnya yang Disediakan				1 Unit	0,00	Kab. Tanah Laut, Semua Kecamatan, Semua Kel/Desa	SISA LEBIH PERHITUNGAN ANGGARAN TAHUN SEBELUMNYA	Memperkokoh Ideologi Pancasila, Demokrasi, dan Hak Asasi Manusia (HAM)	04. Meningkatkan Tata Kelola Pemerintahan yang Fokus Pada Pelayanan Publik dan Investasi 03. Penyelenggaraan Tata kelola Pemerintahan yang Baik	Perangkat Daerah		5.000.000,00	BADAN KESATUAN BANGSA DAN POLITIK
	8.01.01.2.07.0011	Pengadaan Sarana dan Prasarana Pendukung Gedung Kantor atau Bangunan Lainnya														
			Jumlah Unit Sarana dan Prasarana Pendukung Gedung Kantor atau Bangunan Lainnya yang Disediakan				2 Unit	0,00	Kab. Tanah Laut, Semua Kecamatan, Semua Kel/Desa	SISA LEBIH PERHITUNGAN ANGGARAN TAHUN SEBELUMNYA	Memperkokoh Ideologi Pancasila, Demokrasi, dan Hak Asasi Manusia (HAM)	04. Meningkatkan Tata Kelola Pemerintahan yang Fokus Pada Pelayanan Publik dan Investasi 03. Penyelenggaraan Tata kelola Pemerintahan yang Baik	Perangkat Daerah		250.000.000,00	BADAN KESATUAN BANGSA DAN POLITIK
	8.01.01.2.08	Penyediaan Jasa Penunjang Urusan Pemerintahan Daerah	*Persentase Capain Penyediaan Jasa Penunjang Urusan Pemerintahan Daerah*	-			100 Persen	230.554.488,00			Memperkokoh Ideologi Pancasila, Demokrasi, dan Hak Asasi Manusia (HAM)	04. Meningkatkan Tata Kelola Pemerintahan yang Fokus Pada Pelayanan Publik dan Investasi 03. Penyelenggaraan Tata kelola Pemerintahan yang Baik	Perangkat Daerah	-	300.000.000,00	BADAN KESATUAN BANGSA DAN POLITIK
	8.01.01.2.08.0002	Penyediaan Jasa Komunikasi, Sumber Daya Air dan Listrik														

NO	KODE	URUSAN / BIDANG URUSAN / PROGRAM / KEGIATAN / SUB KEGIATAN	INDIKATOR PROGRAM / KEGIATAN / SUB KEGIATAN	TARGET AKHIR PERIODE RENSTRA OPD	REALISASI CAPAIAN RENJA OPD TAHUN 2023	PRAKIRAAN CAPAIAN TARGET RENJA OPD TAHUN 2024	CAPAIAN KINERJA DAN KERANGKA PENDANAAN						KELOMPOK SASARAN	PRAKIRAAN MAJU RENCANA TAHUN 2026		PERANGKAT DAERAH PENANGGUNG JAWAB
							TARGET 2025	PAGU INDIKATIF (Rp)	LOKASI	SUMBER DANA	PRIORITAS			TARGET	PAGU INDIKATIF (Rp)	
											NASIONAL	DAERAH				
1	2	3	4	5	6	7	8	9	10	11	12	13	14	15	16	17
			Jumlah Laporan Penyediaan Jasa Komunikasi, Sumber Daya Air dan Listrik yang Disediakan				12 Laporan	75.000.000,00	Kab. Tanah Laut, Semua Kecamatan, Semua Kel/Desa	SISA LEBIH PERHITUNGAN ANGGARAN TAHUN SEBELUMNYA	Memperkokoh Ideologi Pancasila, Demokrasi, dan Hak Asasi Manusia (HAM)	04. Meningkatkan Tata Kelola Pemerintahan yang Fokus Pada Pelayanan Publik dan Investasi 03. Penyelenggaraan Tata kelola Pemerintahan yang Baik	Perangkat Daerah		80.000.000,00	BADAN KESATUAN BANGSA DAN POLITIK
	8.01.01.2.08.0004	Penyediaan Jasa Pelayanan Umum Kantor														
			Jumlah Laporan Penyediaan Jasa Pelayanan Umum Kantor yang Disediakan				12 Laporan	155.554.488,00	Kab. Tanah Laut, Semua Kecamatan, Semua Kel/Desa	SISA LEBIH PERHITUNGAN ANGGARAN TAHUN SEBELUMNYA	Memperkokoh Ideologi Pancasila, Demokrasi, dan Hak Asasi Manusia (HAM)	04. Meningkatkan Tata Kelola Pemerintahan yang Fokus Pada Pelayanan Publik dan Investasi 03. Penyelenggaraan Tata kelola Pemerintahan yang Baik	Perangkat Daerah		220.000.000,00	BADAN KESATUAN BANGSA DAN POLITIK
	8.01.01.2.09	Pemeliharaan Barang Milik Daerah Penunjang Urusan Pemerintahan Daerah	*Persentase Capaian Pemeliharaan Barang Milik Daerah Penunjang Urusan Pemerintahan Daerah*	-			100 Persen	239.500.000,00			Memperkokoh Ideologi Pancasila, Demokrasi, dan Hak Asasi Manusia (HAM)	04. Meningkatkan Tata Kelola Pemerintahan yang Fokus Pada Pelayanan Publik dan Investasi 03. Penyelenggaraan Tata kelola Pemerintahan yang Baik	Perangkat Daerah	-	290.000.000,00	BADAN KESATUAN BANGSA DAN POLITIK
	8.01.01.2.09.0001	Penyediaan Jasa Pemeliharaan, Biaya Pemeliharaan, dan Pajak Kendaraan Perorangan Dinas atau Kendaraan Dinas Jabatan														

NO	KODE	URUSAN / BIDANG URUSAN / PROGRAM / KEGIATAN / SUB KEGIATAN	INDIKATOR PROGRAM / KEGIATAN / SUB KEGIATAN	TARGET AKHIR PERIODE RENSTRA OPD	REALISASI CAPAIAN RENJA OPD TAHUN 2023	PRAKIRAAN CAPAIAN TARGET RENJA OPD TAHUN 2024	CAPAIAN KINERJA DAN KERANGKA PENDANAAN						KELOMPOK SASARAN	PRAKIRAAN MAJU RENCANA TAHUN 2026		PERANGKAT DAERAH PENANGGUNG JAWAB
							TARGET 2025	PAGU INDIKATIF (Rp)	LOKASI	SUMBER DANA	PRIORITAS			TARGET	PAGU INDIKATIF (Rp)	
											NASIONAL	DAERAH				
1	2	3	4	5	6	7	8	9	10	11	12	13	14	15	16	17
			Jumlah Kendaraan Perorangan Dinas atau Kendaraan Dinas Jabatan yang Dipelihara dan dibayarkan Pajaknya				1 Unit	37.500.000,00	Kab. Tanah Laut, Semua Kecamatan, Semua Kel/Desa	SISA LEBIH PERHITUNGAN ANGGARAN TAHUN SEBELUMNYA	Memperkokoh Ideologi Pancasila, Demokrasi, dan Hak Asasi Manusia (HAM)	04. Meningkatkan Tata Kelola Pemerintahan yang Fokus Pada Pelayanan Publik dan Investasi 03. Penyelenggaraan Tata kelola Pemerintahan yang Baik	Perangkat Daerah		45.000.000,00	BADAN KESATUAN BANGSA DAN POLITIK
	8.01.01.2.09.0002	Penyediaan Jasa Pemeliharaan, Biaya Pemeliharaan, Pajak dan Perizinan Kendaraan Dinas Operasional atau Lapangan														
			Jumlah Kendaraan Dinas Operasional atau Lapangan yang Dipelihara dan dibayarkan Pajak dan Perizinannya				18 Unit	187.000.000,00	Kab. Tanah Laut, Semua Kecamatan, Semua Kel/Desa	SISA LEBIH PERHITUNGAN ANGGARAN TAHUN SEBELUMNYA	Memperkokoh Ideologi Pancasila, Demokrasi, dan Hak Asasi Manusia (HAM)	04. Meningkatkan Tata Kelola Pemerintahan yang Fokus Pada Pelayanan Publik dan Investasi 03. Penyelenggaraan Tata kelola Pemerintahan yang Baik	Perangkat Daerah		220.000.000,00	BADAN KESATUAN BANGSA DAN POLITIK
	8.01.01.2.09.0006	Pemeliharaan Peralatan dan Mesin Lainnya														
			Jumlah Peralatan dan Mesin Lainnya yang Dipelihara				25 Unit	15.000.000,00	Kab. Tanah Laut, Semua Kecamatan, Semua Kel/Desa	SISA LEBIH PERHITUNGAN ANGGARAN TAHUN SEBELUMNYA	Memperkokoh Ideologi Pancasila, Demokrasi, dan Hak Asasi Manusia (HAM)	04. Meningkatkan Tata Kelola Pemerintahan yang Fokus Pada Pelayanan Publik dan Investasi 03. Penyelenggaraan Tata kelola Pemerintahan yang Baik	Perangkat Daerah		25.000.000,00	BADAN KESATUAN BANGSA DAN POLITIK
2.	**8.01.02**	**PROGRAM PENGUATAN IDEOLOGI PANCASILA DAN KARAKTER KEBANGSAAN**	***Persentase Pembinaan Ideologi Pancasila, Pendidikan Wawasan Kebangsaan dan Pembinaan Karakter Kebangsaan***	**100 %**			**100 %**	**1.669.998.793,00**						**100 %**	**2.242.000.000,00**	

NO	KODE	URUSAN / BIDANG URUSAN / PROGRAM / KEGIATAN / SUB KEGIATAN	INDIKATOR PROGRAM / KEGIATAN / SUB KEGIATAN	TARGET AKHIR PERIODE RENSTRA OPD	REALISASI CAPAIAN RENJA OPD TAHUN 2023	PRAKIRAAN CAPAIAN TARGET RENJA OPD TAHUN 2024	CAPAIAN KINERJA DAN KERANGKA PENDANAAN						KELOMPOK SASARAN	PRAKIRAAN MAJU RENCANA TAHUN 2026		PERANGKAT DAERAH PENANGGUNG JAWAB
							TARGET 2025	PAGU INDIKATIF (Rp)	LOKASI	SUMBER DANA	PRIORITAS			TARGET	PAGU INDIKATIF (Rp)	
											NASIONAL	DAERAH				
1	2	3	4	5	6	7	8	9	10	11	12	13	14	15	16	17
	8.01.02.2.01	Perumusan Kebijakan Teknis dan Pemantapan Pelaksanaan Bidang Ideologi Pancasila dan Karakter Kebangsaan	*Persentase Capaian Perumusan Kebijakan Teknis dan Pemantapan Pelaksanaan Bidang Ideologi Pancasila dan Karakter Kebangsaan*	-			100 %	1.669.998.793,00			Meningkatkan Sumber Daya Manusia Yang Berkualitas Dan Berdaya Saing	04. Meningkatkan Tata Kelola Pemerintahan yang Fokus Pada Pelayanan Publik dan Investasi 03. Penyelenggaraan Tata kelola Pemerintahan yang Baik	Pelajar dan Masyarakat Kabupaten Tanah Laut	-	2.242.000.000,00	BADAN KESATUAN BANGSA DAN POLITIK
	8.01.02.2.01.0003	Pelaksanaan Kebijakan di Bidang Ideologi Wawasan Kebangsaan, Bela Negara, Karakter Bangsa, Pembauran Kebangsaan, Bineka Tunggal Ika dan Sejarah Kebangsaan														
			Jumlah Orang yang Mengikuti Pelaksanaan Kebijakan di Bidang Ideologi Wawasan Kebangsaan, Bela Negara, Karakter Bangsa, Pembauran Kebangsaan, Bineka Tunggal Ika dan Sejarah Kebangsaan				1200 Orang	199.999.609,00	Kab. Tanah Laut, Semua Kecamatan, Semua Kel/Desa	SISA LEBIH PERHITUNGAN ANGGARAN TAHUN SEBELUMNYA	Meningkatkan Sumber Daya Manusia Yang Berkualitas Dan Berdaya Saing	04. Meningkatkan Tata Kelola Pemerintahan yang Fokus Pada Pelayanan Publik dan Investasi 03. Penyelenggaraan Tata kelola Pemerintahan yang Baik	Pelajar dan Masyarakat Kabupaten Tanah Laut		220.000.000,00	BADAN KESATUAN BANGSA DAN POLITIK
	8.01.02.2.01.0004	Pelaksanaan Koordinasi di Bidang Ideologi Wawasan Kebangsaan, Bela Negara, Karakter Bangsa, Pembauran Kebangsaan, Bineka Tunggal Ika dan Sejarah Kebangsaan														
			Jumlah Orang yang Mengikuti Koordinasi di Bidang Ideologi Wawasan Kebangsaan, Bela Negara, Karakter Bangsa, Pembauran Kebangsaan, Bineka Tunggal Ika dan Sejarah Kebangsaan				110 Orang	299.999.862,00	Kab. Tanah Laut, Semua Kecamatan, Semua Kel/Desa	SISA LEBIH PERHITUNGAN ANGGARAN TAHUN SEBELUMNYA	Meningkatkan Sumber Daya Manusia Yang Berkualitas Dan Berdaya Saing	04. Meningkatkan Tata Kelola Pemerintahan yang Fokus Pada Pelayanan Publik dan Investasi 03. Penyelenggaraan Tata kelola Pemerintahan yang Baik	Pelajar dan Masyarakat Kabupaten Tanah Laut		430.000.000,00	BADAN KESATUAN BANGSA DAN POLITIK
	8.01.02.2.01.0007	Pembinaan terhadap aktivitas kepaskibrakaan dan Purnapaskibraka														

NO	KODE	URUSAN / BIDANG URUSAN / PROGRAM / KEGIATAN / SUB KEGIATAN	INDIKATOR PROGRAM / KEGIATAN / SUB KEGIATAN	TARGET AKHIR PERIODE RENSTRA OPD	REALISASI CAPAIAN RENJA OPD TAHUN 2023	PRAKIRAAN CAPAIAN TARGET RENJA OPD TAHUN 2024	CAPAIAN KINERJA DAN KERANGKA PENDANAAN						KELOMPOK SASARAN	PRAKIRAAN MAJU RENCANA TAHUN 2026		PERANGKAT DAERAH PENANGGUNG JAWAB
							TARGET 2025	PAGU INDIKATIF (Rp)	LOKASI	SUMBER DANA	PRIORITAS			TARGET	PAGU INDIKATIF (Rp)	
											NASIONAL	DAERAH				
1	2	3	4	5	6	7	8	9	10	11	12	13	14	15	16	17
			Laporan Hasil Pembinaan Aktivitas Kepaskibrakaan dan Laporan Hasil Pembinaan Purnapaskibraka				1 Dokumen	99.999.612,00	Kab. Tanah Laut, Semua Kecamatan, Semua Kel/Desa	SISA LEBIH PERHITUNGAN ANGGARAN TAHUN SEBELUMNYA	Meningkatkan Sumber Daya Manusia Yang Berkualitas Dan Berdaya Saing	04. Meningkatkan Tata Kelola Pemerintahan yang Fokus Pada Pelayanan Publik dan Investasi 03. Penyelenggaraan Tata kelola Pemerintahan yang Baik	Pelajar dan Masyarakat Kabupaten Tanah Laut		110.000.000,00	BADAN KESATUAN BANGSA DAN POLITIK
	8.01.02.2.01.0008	Pembentukan Paskibraka														
			Jumlah Paskibraka				37 Orang	999.999.850,00	Kab. Tanah Laut, Semua Kecamatan, Semua Kel/Desa	SISA LEBIH PERHITUNGAN ANGGARAN TAHUN SEBELUMNYA	Meningkatkan Sumber Daya Manusia Yang Berkualitas Dan Berdaya Saing	04. Meningkatkan Tata Kelola Pemerintahan yang Fokus Pada Pelayanan Publik dan Investasi 03. Penyelenggaraan Tata kelola Pemerintahan yang Baik	Pelajar dan Masyarakat Kabupaten Tanah Laut		1.400.000.000,00	BADAN KESATUAN BANGSA DAN POLITIK
	8.01.02.2.01.0011	Pengangkatan Purnapaskibraka Duta Pancasila														
			Jumlah Purnapaskibraka Duta Pancasila				33 Orang	69.999.860,00	Kab. Tanah Laut, Semua Kecamatan, Semua Kel/Desa	SISA LEBIH PERHITUNGAN ANGGARAN TAHUN SEBELUMNYA	Meningkatkan Sumber Daya Manusia Yang Berkualitas Dan Berdaya Saing	04. Meningkatkan Tata Kelola Pemerintahan yang Fokus Pada Pelayanan Publik dan Investasi 03. Penyelenggaraan Tata kelola Pemerintahan yang Baik	Pelajar dan Masyarakat Kabupaten Tanah Laut		82.000.000,00	BADAN KESATUAN BANGSA DAN POLITIK
3.	**8.01.03**	**PROGRAM PENINGKATAN PERAN PARTAI POLITIK DAN LEMBAGA PENDIDIKAN MELALUI PENDIDIKAN POLITIK DAN PENGEMBANGAN ETIKA SERTA BUDAYA POLITIK**	***Persentase Peningkatan Pendidikan Politik Masyarakat***	**100 %**			**100 %**	**2.446.822.934,00**						**100 %**	**370.000.000,00**	

NO	KODE	URUSAN / BIDANG URUSAN / PROGRAM / KEGIATAN / SUB KEGIATAN	INDIKATOR PROGRAM / KEGIATAN / SUB KEGIATAN	TARGET AKHIR PERIODE RENSTRA OPD	REALISASI CAPAIAN RENJA OPD TAHUN 2023	PRAKIRAAN CAPAIAN TARGET RENJA OPD TAHUN 2024	CAPAIAN KINERJA DAN KERANGKA PENDANAAN						KELOMPOK SASARAN	PRAKIRAAN MAJU RENCANA TAHUN 2026		PERANGKAT DAERAH PENANGGUNG JAWAB
							TARGET 2025	PAGU INDIKATIF (Rp)	LOKASI	SUMBER DANA	PRIORITAS			TARGET	PAGU INDIKATIF (Rp)	
											NASIONAL	DAERAH				
1	2	3	4	5	6	7	8	9	10	11	12	13	14	15	16	17
	8.01.03.2.01	Perumusan Kebijakan Teknis dan Pemantapan Pelaksanaan Bidang Pendidikan Politik, Etika Budaya Politik, Peningkatan Demokrasi, Fasilitasi Kelembagaan Pemerintahan, Perwakilan dan Partai Politik, Pemilihan Umum/Pemilihan Umum Kepala Daerah, serta Pemantauan Situasi Politik	*Persentase Capaian Perumusan Kebijakan Teknis dan Pemantapan Pelaksanaan Bidang Pendidikan Politik, Etika Budaya Politik, Peningkatan Demokrasi, Fasilitasi Kelembagaan Pemerintahan, Perwakilan dan Partai Politik, Pemilihan Umum/Pemilihan Umum Kepala Daerah, serta Pemantauan Situasi Politik*	-			undefined undefined	2.446.822.934,00			Memperkokoh Ideologi Pancasila, Demokrasi, dan Hak Asasi Manusia (HAM)	04. Meningkatkan Tata Kelola Pemerintahan yang Fokus Pada Pelayanan Publik dan Investasi 03. Penyelenggaraan Tata kelola Pemerintahan yang Baik	Pelajar, Pemerintah Kecamatan, Pengurus dan Anggota Partai politik di Kabupaten Tanah Laut	-	370.000.000,00	BADAN KESATUAN BANGSA DAN POLITIK
	8.01.03.2.01.0003	Pelaksanaan Kebijakan di Bidang Pendidikan Politik, Etika Budaya Politik, Peningkatan Demokrasi, Fasilitasi Kelembagaan Pemerintahan, Perwakilan dan Partai Politik, Pemilihan Umum/Pemilihan Umum Kepala Daerah, serta Pemantauan Situasi Politik di Daerah														
			Jumlah Orang yang Mengikuti Pelaksanaan Kebijakan di Bidang Pendidikan Politik, Etika Budaya Politik, Peningkatan Demokrasi, Fasilitasi Kelembagaan Pemerintahan, Perwakilan dan Partai Politik, Pemilihan Umum/Pemilihan Umum Kepala Daerah, serta Pemantauan Situasi Politik di Daerah				900 Orang	2.336.823.686,00	Kab. Tanah Laut, Semua Kecamatan, Semua Kel/Desa	SISA LEBIH PERHITUNGAN ANGGARAN TAHUN SEBELUMNYA	Memperkokoh Ideologi Pancasila, Demokrasi, dan Hak Asasi Manusia (HAM)	04. Meningkatkan Tata Kelola Pemerintahan yang Fokus Pada Pelayanan Publik dan Investasi 03. Penyelenggaraan Tata kelola Pemerintahan yang Baik	Pelajar, Pemerintah Kecamatan, Pengurus dan Anggota Partai politik di Kabupaten Tanah Laut		200.000.000,00	BADAN KESATUAN BANGSA DAN POLITIK
	8.01.03.2.01.0004	Pelaksanaan Koordinasi di Bidang Pendidikan Politik, Etika Budaya Politik, Peningkatan Demokrasi, Fasilitasi Kelembagaan Pemerintahan, Perwakilan dan Partai Politik, Pemilihan Umum/Pemilihan Umum Kepala Daerah, serta Pemantauan Situasi Politik di Daerah														
			Jumlah Orang yang Mengikuti Koordinasi di Bidang Pendidikan Politik, Etika Budaya Politik, Peningkatan Demokrasi, Fasilitasi Kelembagaan Pemerintahan, Perwakilan dan Partai Politik, Pemilihan Umum/Pemilihan Umum Kepala Daerah, serta Pemantauan Situasi Politik di Daerah				1200 Orang	99.999.746,00	Kab. Tanah Laut, Semua Kecamatan, Semua Kel/Desa	SISA LEBIH PERHITUNGAN ANGGARAN TAHUN SEBELUMNYA	Memperkokoh Ideologi Pancasila, Demokrasi, dan Hak Asasi Manusia (HAM)	04. Meningkatkan Tata Kelola Pemerintahan yang Fokus Pada Pelayanan Publik dan Investasi 03. Penyelenggaraan Tata kelola Pemerintahan yang Baik	Pelajar, Pemerintah Kecamatan, Pengurus dan Anggota Partai politik di Kabupaten Tanah Laut		150.000.000,00	BADAN KESATUAN BANGSA DAN POLITIK
	8.01.03.2.01.0005	Pelaksanaan Monitoring, Evaluasi dan Pelaporan di Bidang Pendidikan Politik, Etika Budaya Politik, Peningkatan Demokrasi, Fasilitasi Kelembagaan Pemerintahan, Perwakilan dan Partai Politik, Pemilihan Umum/Pemilihan Umum Kepala Daerah, serta Pemantauan Situasi Politik di Daerah														

NO	KODE	URUSAN / BIDANG URUSAN / PROGRAM / KEGIATAN / SUB KEGIATAN	INDIKATOR PROGRAM / KEGIATAN / SUB KEGIATAN	TARGET AKHIR PERIODE RENSTRA OPD	REALISASI CAPAIAN RENJA OPD TAHUN 2023	PRAKIRAAN CAPAIAN TARGET RENJA OPD TAHUN 2024	CAPAIAN KINERJA DAN KERANGKA PENDANAAN						KELOMPOK SASARAN	PRAKIRAAN MAJU RENCANA TAHUN 2026		PERANGKAT DAERAH PENANGGUNG JAWAB
							TARGET 2025	PAGU INDIKATIF (Rp)	LOKASI	SUMBER DANA	PRIORITAS			TARGET	PAGU INDIKATIF (Rp)	
											NASIONAL	DAERAH				
1	2	3	4	5	6	7	8	9	10	11	12	13	14	15	16	17
			Jumlah Laporan Hasil Monitoring, Evaluasi dan Pelaporan di Bidang Pendidikan Politik, Etika Budaya Politik, Peningkatan Demokrasi, Fasilitasi Kelembagaan Pemerintahan, Perwakilan dan Partai Politik, Pemilihan Umum/Pemilihan Umum Kepala Daerah, serta Pemantauan Situasi Politik di Daerah				2 Laporan	9.999.502,00	Kab. Tanah Laut, Semua Kecamatan, Semua Kel/Desa	SISA LEBIH PERHITUNGAN ANGGARAN TAHUN SEBELUMNYA	Memperkokoh Ideologi Pancasila, Demokrasi, dan Hak Asasi Manusia (HAM)	04. Meningkatkan Tata Kelola Pemerintahan yang Fokus Pada Pelayanan Publik dan Investasi 03. Penyelenggaraan Tata kelola Pemerintahan yang Baik	Pelajar, Pemerintah Kecamatan, Pengurus dan Anggota Partai politik di Kabupaten Tanah Laut		20.000.000,00	BADAN KESATUAN BANGSA DAN POLITIK
4.	**8.01.04**	**PROGRAM PEMBERDAYAAN DAN PENGAWASAN ORGANISASI KEMASYARAKATAN**	***Persentase pemberdayaan dan pengawasan organisasi kemasyarakatan di Kabupaten***	**100 %**			**100 %**	**569.999.676,00**						**100 %**	**250.000.000,00**	
	8.01.04.2.01	Perumusan Kebijakan Teknis dan Pemantapan Pelaksanaan Bidang Pemberdayaan dan Pengawasan Organisasi Kemasyarakatan	-	-			-	569.999.676,00			Meningkatkan Sumber Daya Manusia Yang Berkualitas Dan Berdaya Saing	04. Meningkatkan Tata Kelola Pemerintahan yang Fokus Pada Pelayanan Publik dan Investasi 03. Penyelenggaraan Tata kelola Pemerintahan yang Baik	Masyarakat dan Organisasi Pemuda; Pelajar dan Mahasiswa	-	250.000.000,00	BADAN KESATUAN BANGSA DAN POLITIK
	8.01.04.2.01.0003	Pelaksanaan Kebijakan di Bidang Pendaftaran Ormas, Pemberdayaan Ormas, Evaluasi dan Mediasi Sengketa Ormas, Pengawasan Ormas dan Ormas Asing di Daerah														
			Jumlah Orang yang Mengikuti Pelaksanaan Kebijakan di Bidang Pendaftaran Ormas, Pemberdayaan Ormas, Evaluasi dan Mediasi Sengketa Ormas, Pengawasan Ormas dan Ormas Asing di Daerah				150 Orang	569.999.676,00	Kab. Tanah Laut, Semua Kecamatan, Semua Kel/Desa	SISA LEBIH PERHITUNGAN ANGGARAN TAHUN SEBELUMNYA	Meningkatkan Sumber Daya Manusia Yang Berkualitas Dan Berdaya Saing	04. Meningkatkan Tata Kelola Pemerintahan yang Fokus Pada Pelayanan Publik dan Investasi 03. Penyelenggaraan Tata kelola Pemerintahan yang Baik	Masyarakat dan Organisasi Pemuda; Pelajar dan Mahasiswa		250.000.000,00	BADAN KESATUAN BANGSA DAN POLITIK
5.	**8.01.05**	**PROGRAM PEMBINAAN DAN PENGEMBANGAN KETAHANAN EKONOMI, SOSIAL, DAN BUDAYA**	**-**	**-**			**-**	**411.067.929,00**						**-**	**725.000.000,00**	

NO	KODE	URUSAN / BIDANG URUSAN / PROGRAM / KEGIATAN / SUB KEGIATAN	INDIKATOR PROGRAM / KEGIATAN / SUB KEGIATAN	TARGET AKHIR PERIODE RENSTRA OPD	REALISASI CAPAIAN RENJA OPD TAHUN 2023	PRAKIRAAN CAPAIAN TARGET RENJA OPD TAHUN 2024	CAPAIAN KINERJA DAN KERANGKA PENDANAAN						KELOMPOK SASARAN	PRAKIRAAN MAJU RENCANA TAHUN 2026		PERANGKAT DAERAH PENANGGUNG JAWAB
							TARGET 2025	PAGU INDIKATIF (Rp)	LOKASI	SUMBER DANA	PRIORITAS			TARGET	PAGU INDIKATIF (Rp)	
											NASIONAL	DAERAH				
1	2	3	4	5	6	7	8	9	10	11	12	13	14	15	16	17
	8.01.05.2.01	Perumusan Kebijakan Teknis dan Pemantapan Pelaksanaan Bidang Ketahanan Ekonomi, Sosial dan Budaya	-	-			-	411.067.929,00			Meningkatkan Sumber Daya Manusia Yang Berkualitas Dan Berdaya Saing	04. Meningkatkan Tata Kelola Pemerintahan yang Fokus Pada Pelayanan Publik dan Investasi 03. Penyelenggaraan Tata kelola Pemerintahan yang Baik	ASN, PTT dan Kepala Desa, Pelajar SLTA, Pemuda dan Ormas, Tokoh Masyarakat, Tokoh Agama dan SKPD Kab. Tanah Laut	-	725.000.000,00	BADAN KESATUAN BANGSA DAN POLITIK
	8.01.05.2.01.0003	Pelaksanaan Kebijakan di Bidang Ketahanan Ekonomi, Sosial, Budaya dan Fasilitasi Pencegahan Penyalagunaan Narkotika, Fasilitasi Kerukunan Umat Beragama dan Penghayat Kepercayaan di Daerah														
			Jumlah Orang yang Mengikuti Pelaksanaan Kebijakan di Bidang Ketahanan Ekonomi, Sosial, Budaya dan Fasilitasi Pencegahan Penyalagunaan Narkotika, Fasilitasi Kerukunan Umat Beragama dan Penghayat Kepercayaan di Daerah				1540 Orang	349.997.504,00	Kab. Tanah Laut, Semua Kecamatan, Semua Kel/Desa	SISA LEBIH PERHITUNGAN ANGGARAN TAHUN SEBELUMNYA	Meningkatkan Sumber Daya Manusia Yang Berkualitas Dan Berdaya Saing	04. Meningkatkan Tata Kelola Pemerintahan yang Fokus Pada Pelayanan Publik dan Investasi 03. Penyelenggaraan Tata kelola Pemerintahan yang Baik	ASN, PTT dan Kepala Desa, Pelajar SLTA, Pemuda dan Ormas, Tokoh Masyarakat, Tokoh Agama dan SKPD Kab. Tanah Laut		575.000.000,00	BADAN KESATUAN BANGSA DAN POLITIK
	8.01.05.2.01.0004	Pelaksanaan Koordinasi di Bidang Ketahanan Ekonomi, Sosial, Budaya dan Fasilitasi Pencegahan Penyalagunaan Narkotika, Fasilitasi Kerukunan Umat Beragama dan Penghayat Kepercayaan di Daerah														
			Jumlah Orang yang Mengikuti Koordinasi di Bidang Ketahanan Ekonomi, Sosial, Budaya dan Fasilitasi Pencegahan Penyalagunaan Narkotika, Fasilitasi Kerukunan Umat Beragama dan Penghayat Kepercayaan di Daerah				200 Orang	61.070.425,00	Kab. Tanah Laut, Semua Kecamatan, Semua Kel/Desa	SISA LEBIH PERHITUNGAN ANGGARAN TAHUN SEBELUMNYA	Meningkatkan Sumber Daya Manusia Yang Berkualitas Dan Berdaya Saing	04. Meningkatkan Tata Kelola Pemerintahan yang Fokus Pada Pelayanan Publik dan Investasi 03. Penyelenggaraan Tata kelola Pemerintahan yang Baik	ASN, PTT dan Kepala Desa, Pelajar SLTA, Pemuda dan Ormas, Tokoh Masyarakat, Tokoh Agama dan SKPD Kab. Tanah Laut		150.000.000,00	BADAN KESATUAN BANGSA DAN POLITIK
6.	**8.01.06**	**PROGRAM PENINGKATAN KEWASPADAAN NASIONAL DAN PENINGKATAN KUALITAS DAN FASILITASI PENANGANAN KONFLIK SOSIAL**	***Persentase potensi gangguan stabilitas kehidupan masyarakat yang tertangani***	**100 %**			**100 %**	**1.604.623.081,00**						**100 %**	**1.766.000.000,00**	

NO	KODE	URUSAN / BIDANG URUSAN / PROGRAM / KEGIATAN / SUB KEGIATAN	INDIKATOR PROGRAM / KEGIATAN / SUB KEGIATAN	TARGET AKHIR PERIODE RENSTRA OPD	REALISASI CAPAIAN RENJA OPD TAHUN 2023	PRAKIRAAN CAPAIAN TARGET RENJA OPD TAHUN 2024	CAPAIAN KINERJA DAN KERANGKA PENDANAAN						KELOMPOK SASARAN	PRAKIRAAN MAJU RENCANA TAHUN 2026		PERANGKAT DAERAH PENANGGUNG JAWAB
							TARGET 2025	PAGU INDIKATIF (Rp)	LOKASI	SUMBER DANA	PRIORITAS			TARGET	PAGU INDIKATIF (Rp)	
											NASIONAL	DAERAH				
1	2	3	4	5	6	7	8	9	10	11	12	13	14	15	16	17
	8.01.06.2.01	Perumusan Kebijakan Teknis dan Pelaksanaan Pemantapan Kewaspadaan Nasional dan Penanganan Konflik Sosial	*Persentase Capaian erumusan Kebijakan Teknis dan Pelaksanaan Pemantapan Kewaspadaan Nasional dan Penanganan Konflik Sosial*	-			100 Persen	1.604.623.081,00			Meningkatkan Sumber Daya Manusia Yang Berkualitas Dan Berdaya Saing	04. Meningkatkan Tata Kelola Pemerintahan yang Fokus Pada Pelayanan Publik dan Investasi 03. Penyelenggaraan Tata kelola Pemerintahan yang Baik	Masyarakat di Kabupaten Tanah Laut	-	1.766.000.000,00	BADAN KESATUAN BANGSA DAN POLITIK
	8.01.06.2.01.0001	Penyusunan Program Kerja di Bidang Kewaspadaan Dini, Kerja Sama Intelijen, Pemantauan Orang Asing, Tenaga Kerja Asing dan Lembaga Asing, Kewaspadaan Perbatasan antar Negara, Fasilitasi Kelembagaan Bidang Kewaspadaan, serta Penanganan Konflik di Daerah														
			Jumlah Dokumen Program Kerja di Bidang Kewaspadaan Dini, Kerja Sama Intelijen, Pemantauan Orang Asing, Tenaga Kerja Asing dan Lembaga Asing, Kewaspadaan Perbatasan antar Negara, Fasilitasi Kelembagaan Bidang Kewaspadaan, serta Penanganan Konflik di Daerah yang Disusun				6 Dokumen	1.998.505,00	Kab. Tanah Laut, Semua Kecamatan, Semua Kel/Desa	SISA LEBIH PERHITUNGAN ANGGARAN TAHUN SEBELUMNYA	Meningkatkan Sumber Daya Manusia Yang Berkualitas Dan Berdaya Saing	04. Meningkatkan Tata Kelola Pemerintahan yang Fokus Pada Pelayanan Publik dan Investasi 03. Penyelenggaraan Tata kelola Pemerintahan yang Baik	Masyarakat di Kabupaten Tanah Laut		6.000.000,00	BADAN KESATUAN BANGSA DAN POLITIK
	8.01.06.2.01.0003	Pelaksanaan Kebijakan di Bidang Kewaspadaan Dini, Kerja Sama Intelijen, Pemantauan Orang Asing, Tenaga Kerja Asing dan Lembaga Asing, Kewaspadaan Perbatasan antar Negara, Fasilitasi Kelembagaan Bidang Kewaspadaan, serta Penanganan Konflik di Daerah														
			Jumlah Orang yang Mengikuti pelaksanaan Kebijakan di Bidang Kewaspadaan Dini, Kerja Sama Intelijen, Pemantauan Orang Asing, Tenaga Kerja Asing dan Lembaga Asing, Kewaspadaan Perbatasan antar Negara, Fasilitasi Kelembagaan Bidang Kewaspadaan, serta Penanganan Konflik di Daerah				5 Orang	27.625.000,00	Kab. Tanah Laut, Semua Kecamatan, Semua Kel/Desa	SISA LEBIH PERHITUNGAN ANGGARAN TAHUN SEBELUMNYA	Meningkatkan Sumber Daya Manusia Yang Berkualitas Dan Berdaya Saing	04. Meningkatkan Tata Kelola Pemerintahan yang Fokus Pada Pelayanan Publik dan Investasi 03. Penyelenggaraan Tata kelola Pemerintahan yang Baik	Masyarakat di Kabupaten Tanah Laut		40.000.000,00	BADAN KESATUAN BANGSA DAN POLITIK
	8.01.06.2.01.0004	Pelaksanaan Koordinasi di Bidang Kewaspadaan Dini, Kerja Sama Intelijen, Pemantauan Orang Asing, Tenaga Kerja Asing dan Lembaga Asing, Kewaspadaan Perbatasan antar Negara, Fasilitasi Kelembagaan Bidang Kewaspadaan, serta Penanganan Konflik di Daerah														

NO	KODE	URUSAN / BIDANG URUSAN / PROGRAM / KEGIATAN / SUB KEGIATAN	INDIKATOR PROGRAM / KEGIATAN / SUB KEGIATAN	TARGET AKHIR PERIODE RENSTRA OPD	REALISASI CAPAIAN RENJA OPD TAHUN 2023	PRAKIRAAN CAPAIAN TARGET RENJA OPD TAHUN 2024	CAPAIAN KINERJA DAN KERANGKA PENDANAAN						KELOMPOK SASARAN	PRAKIRAAN MAJU RENCANA TAHUN 2026		PERANGKAT DAERAH PENANGGUNG JAWAB
							TARGET 2025	PAGU INDIKATIF (Rp)	LOKASI	SUMBER DANA	PRIORITAS			TARGET	PAGU INDIKATIF (Rp)	
											NASIONAL	DAERAH				
1	2	3	4	5	6	7	8	9	10	11	12	13	14	15	16	17
			Jumlah Orang yang Mengikuti Koordinasi di Bidang Kewaspadaan Dini, Kerja Sama Intelijen, Pemantauan Orang Asing, Tenaga Kerja Asing dan Lembaga Asing, Kewaspadaan Perbatasan antar Negara, Fasilitasi Kelembagaan Bidang Kewaspadaan, serta Penanganan Konflik di Daerah				610 Orang	249.999.726,00	Kab. Tanah Laut, Semua Kecamatan, Semua Kel/Desa	SISA LEBIH PERHITUNGAN ANGGARAN TAHUN SEBELUMNYA	Meningkatkan Sumber Daya Manusia Yang Berkualitas Dan Berdaya Saing	04. Meningkatkan Tata Kelola Pemerintahan yang Fokus Pada Pelayanan Publik dan Investasi 03. Penyelenggaraan Tata kelola Pemerintahan yang Baik	Masyarakat di Kabupaten Tanah Laut		350.000.000,00	BADAN KESATUAN BANGSA DAN POLITIK
	8.01.06.2.01.0005	Pelaksanaan Monitoring, Evaluasi dan Pelaporan di Bidang Kewaspadaan Dini, Kerja Sama Intelijen, Pemantauan Orang Asing, Tenaga Kerja Asing dan Lembaga Asing, Kewaspadaan Perbatasan antar Negara, Fasilitasi Kelembagaan Bidang Kewaspadaan, serta Penanganan Konflik di Daerah														
			Jumlah Laporan Hasil Monitoring, Evaluasi dan Pelaporan di Bidang Kewaspadaan Dini, Kerja Sama Intelijen, Pemantauan Orang Asing, Tenaga Kerja Asing dan Lembaga Asing, Kewaspadaan Perbatasan antar Negara, Fasilitasi Kelembagaan Bidang Kewaspadaan, serta Penanganan Konflik di Daerah				6 Laporan	24.999.850,00	Kab. Tanah Laut, Semua Kecamatan, Semua Kel/Desa	SISA LEBIH PERHITUNGAN ANGGARAN TAHUN SEBELUMNYA	Meningkatkan Sumber Daya Manusia Yang Berkualitas Dan Berdaya Saing	04. Meningkatkan Tata Kelola Pemerintahan yang Fokus Pada Pelayanan Publik dan Investasi 03. Penyelenggaraan Tata kelola Pemerintahan yang Baik	Masyarakat di Kabupaten Tanah Laut		70.000.000,00	BADAN KESATUAN BANGSA DAN POLITIK
	8.01.06.2.01.0006	Pelaksanaan Forum Koordinasi Pimpinan Daerah Kabupaten/Kota														
			Jumlah Dokumen Hasil Pelaksanaan Forum Koordinasi Pimpinan Daerah Kabupaten/Kota				12 Dokumen	1.300.000.000,00	Kab. Tanah Laut, Semua Kecamatan, Semua Kel/Desa	SISA LEBIH PERHITUNGAN ANGGARAN TAHUN SEBELUMNYA	Meningkatkan Sumber Daya Manusia Yang Berkualitas Dan Berdaya Saing	04. Meningkatkan Tata Kelola Pemerintahan yang Fokus Pada Pelayanan Publik dan Investasi 03. Penyelenggaraan Tata kelola Pemerintahan yang Baik	Masyarakat di Kabupaten Tanah Laut		1.300.000.000,00	BADAN KESATUAN BANGSA DAN POLITIK
	J U M L A H							**2.297.696.477.146,00**							**8.452.054.717.559,00**	

DAFTAR POKOK-POKOK PIKIRAN DPRD PADA RKPD
KABUPATEN TANAH LAUT TAHUN 2025

NO	PENGUSUL	USULAN	ALAMAT LOKASI	SKPD PENGAMPU	ANGGARAN
1	ACHMAD SAKURI	Lampu Jalan	RT. 09 RT.01 s/d RT. 11 Desa Ambungan Kecamatan Pelaihari, Kab. Tanah Laut	Dinas Perhubungan	139.027.571
	ACHMAD SAKURI	Lampu Jalan	Jl. Rosela RT. 05 Desa Ambungan Pelaihari, Kab. Tanah Laut	Dinas Perhubungan	99.305.408
	ACHMAD SAKURI	Lampu Jalan	Desa Tirta Jaya Bajuin, Kab. Tanah Laut	Dinas Perhubungan	198.610.816
2	CHAERUDDIN	Lampu Jalan	Jl. Nusa indah rt 15 rw 03 desa panggung, Kab. Tanah Laut	Dinas Perhubungan	68.969.345
	CHAERUDDIN	Pengaspalan, Rehab Jalan Lingkungan	Gang sejahtera Angsau, Kab. Tanah Laut	Dinas Perumahan Rakyat, Kawasan Permukiman dan Lingkungan Hidup	311.649.000
	CHAERUDDIN	Lampu Jalan	Gang berkah angsau, Kab. Tanah Laut	Dinas Perhubungan	79.444.326
3	DADANG IMANUDIN, S. Kom	Bantuan Alat Musik Daerah	DESA GUNUNG MAKMUR TAKISUNG, Kab. Tanah Laut	Dinas Pendidikan dan Kebudayaan	250.000.000
	DADANG IMANUDIN, S. Kom	Pengaspalan, Rehab Jalan Lingkungan	Desa Benua Tengah, Kec. Takisung, Kab. Tanah Laut	Dinas Perumahan Rakyat, Kawasan Permukiman dan Lingkungan Hidup	318.601.000

NO	PENGUSUL	USULAN	ALAMAT LOKASI	SKPD PENGAMPU	ANGGARAN
4	Drs. H. ABDULLAH, MM	Bantuan Keagamaan	Mesjid An Nur, Komplek Gagas Permai RT. 23 Kel. Angsau , Kab. Tanah Laut	Sekretariat Daerah	100.000.000
	Drs. H. ABDULLAH, MM	Lampu Jalan	Jl. Teratai 03, Jl. Teratai 04, Jl. Bahagia Makmur Sejahtera RT. 08/07A, Jl. Teratai 05 Kel. Angsau Kec. Pelaihari , Kab.	Dinas Perhubungan	100.000.000
	Drs. H. ABDULLAH, MM	Jalan Usaha Tani	Jl. Manaran/ Pamanaran RT. 25 RW. 03 Kel. Angsau Kec. Pelaihari , Kab. Tanah Laut	Dinas Tanaman Pangan, Hortikultura, dan Perkebunan	150.000.000
	Drs. H. ABDULLAH, MM	Jalan Usaha Tani	Jl. Teratai 5 RT. 08 Kel. Angsau Kec. Pelaihari , Kab. Tanah Laut	Dinas Tanaman Pangan, Hortikultura, dan Perkebunan	150.000.000
	Drs. H. ABDULLAH, MM	Bak sampah/Gerobak Sampah	Jl. Mufakat RT. 10 Kel. Angsau Kec. Pelaihari , Kab. Tanah Laut	Dinas Perumahan Rakyat, Kawasan Permukiman dan Lingkungan Hidup	49.500.000
5	H. AMINULLAH WIBISONO	Bedah Rumah	Desa Jorong RT. 004 / RW. 001 kecamatan jorong, Kab. Tanah Laut	Dinas Perumahan Rakyat, Kawasan Permukiman dan Lingkungan Hidup	114.000.000
	H. AMINULLAH WIBISONO	Pengaspalan, Rehab Jalan Lingkungan	Rt. 05 Rw. II desa sungai cuka kecamatan kintap, Kab. Tanah Laut	Dinas Perumahan Rakyat, Kawasan Permukiman dan Lingkungan Hidup	400.000.000
6	H. ARKANI	Jalan Usaha Tani	Jl.Pamanaran RT.25 Angsau Kecamatan Pelaihari, Kab. Tanah Laut	Dinas Tanaman Pangan, Hortikultura, dan Perkebunan	200.000.000
	H. ARKANI	Kabel Listrik	RT.04/02 Desa Bajuin Kecamatan Bajuin, Kab. Tanah Laut	Dinas Perhubungan	8.981.500
	H. ARKANI	Pengaspalan, Rehab Jalan Lingkungan	Jl. Murai Komplek CIP RT.7 Kecamatan Pelaihari, Kab. Tanah Laut	Dinas Perumahan Rakyat, Kawasan Permukiman dan Lingkungan Hidup	249.086.000

NO	PENGUSUL	USULAN	ALAMAT LOKASI	SKPD PENGAMPU	ANGGARAN
7	H. ATMARI	Pengaspalan, Rehab Jalan Lingkungan	PAMANARAN RT 025 RW 003 KEL ANGSAU PELAIHARI, Kab. Tanah Laut	Dinas Perumahan Rakyat, Kawasan Permukiman dan Lingkungan Hidup	735.692.000
	H. ATMARI	Jalan Usaha Tani	RT 1 DESA AMBUNGAN, Kab. Tanah Laut	Dinas Tanaman Pangan, Hortikultura, dan Perkebunan	200.000.000
	H. ATMARI	Jembatan	RT 1 DESA AMBUNGAN, Kab. Tanah Laut	Dinas Pekerjaan Umum, Penataan Ruang dan Pertanahan	400.000.000
8	H. M. SALEH BASERI	Irigasi	Desa Handil Babirik Kecamatan Bumi Makmur, Kab. Tanah Laut	Dinas Pekerjaan Umum, Penataan Ruang dan Pertanahan	200.000.000
	H. M. SALEH BASERI	Pelatihan UMKM	Rt Desa Tambak Karya Kec. Kurau, Kab. Tanah Laut	Dinas Koperasi, Usaha Kecil dan Perdagangan	150.000.000
	H. M. SALEH BASERI	Irigasi	Desa Sungai Bakau Kec Kurau, Kab. Tanah Laut	Dinas Pekerjaan Umum, Penataan Ruang dan Pertanahan	200.000.000
9	H. MUHAMMAD ZAZULI, SH	Pengaspalan, Rehab Jalan Lingkungan	Desa Sungai Riam/Pelaihari, Kab. Tanah Laut	Dinas Perumahan Rakyat, Kawasan Permukiman dan Lingkungan Hidup	550.000.000
10	H. RAHIMULLAH	Pengerukan Lapangan Sepak Bola	Desa Damar Lima RT.01, Kab. Tanah Laut	Dinas Kepemudaan dan Olah Raga	500.000.000
	H. RAHIMULLAH	Pengaspalan, Rehab Jalan Lingkungan	Desa Sungai Cuka Blok F RT.06, Kab. Tanah Laut	Dinas Perumahan Rakyat, Kawasan Permukiman dan Lingkungan Hidup	318.601.000
11	Hj. ASMIRIYATI Y	Tempat Pembuangan Sampah	Desa asam - asam kecamatan Jorong RT 02, Kab. Tanah Laut	Dinas Perumahan Rakyat, Kawasan Permukiman dan Lingkungan Hidup	1.139.000

NO	PENGUSUL	USULAN	ALAMAT LOKASI	SKPD PENGAMPU	ANGGARAN
	Hj. ASMIRIYATI Y	Pengaspalan, Rehab Jalan Lingkungan	Desa Damit Hulu kecamatan Batu Ampar RT 03, Kab. Tanah Laut	Dinas Perumahan Rakyat, Kawasan Permukiman dan Lingkungan Hidup	200.000.000
	Hj. ASMIRIYATI Y	Jembatan	Desa Damit Hulu RT 11 Kecamatan Batu Ampar , Kab. Tanah Laut	Dinas Pekerjaan Umum, Penataan Ruang dan Pertanahan	300.000.000
12	Hj. ENDANG ISNAWANGSIH, SH	Bantuan Keolahragaan	Batalang RT. 05 kecamatan jorong, Kab. Tanah Laut	Dinas Kepemudaan dan Olah Raga	14.000.000
	Hj. ENDANG ISNAWANGSIH, SH	Jalan Usaha Tani	RT. 07 Batu Ampar Kecamatan Batu Ampar, Kab. Tanah Laut	Dinas Tanaman Pangan, Hortikultura, dan Perkebunan	200.000.000
	Hj. ENDANG ISNAWANGSIH, SH	Jalan Usaha Tani	Desa Durian Bungkuk RT. 1 – 20 Kecamatan Batu Ampar, Kab. Tanah Laut	Dinas Tanaman Pangan, Hortikultura, dan Perkebunan	200.000.000
	Hj. ENDANG ISNAWANGSIH, SH	Bantuan Keolahragaan	RT 03 Desa Danau Biawak / Batalang Kecamatan Jorong, Kab. Tanah Laut	Dinas Kepemudaan dan Olah Raga	2.000.000
	Hj. ENDANG ISNAWANGSIH, SH	Bantuan Keolahragaan	RT 03 Desa Danau Biawak / Batalang Kecamatan Jorong, Kab. Tanah Laut	Dinas Kepemudaan dan Olah Raga	5.000.000
	Hj. ENDANG ISNAWANGSIH, SH	Bantuan Keolahragaan	RT 03 Desa Danau Biawak / Batalang Kecamatan Jorong, Kab. Tanah Laut	Dinas Kepemudaan dan Olah Raga	10.000.000
	Hj. ENDANG ISNAWANGSIH, SH	Bantuan Keolahragaan	RT 03 Desa Danau Biawak / Batalang Kecamatan Jorong, Kab. Tanah Laut	Dinas Kepemudaan dan Olah Raga	2.500.000
13	Hj. LAILATUS SOPIAH	Lampu Jalan	RT.02 Desa Tambang Ulang Kec. Tambang Ulang, Kab. Tanah Laut	Dinas Perhubungan	200.000.000

NO	PENGUSUL	USULAN	ALAMAT LOKASI	SKPD PENGAMPU	ANGGARAN
	Hj. LAILATUS SOPIAH	Jembatan	RT. 13 RW. 03 Desa Kait-Kait Kec. Bati-Bati, Kab. Tanah Laut	Dinas Pekerjaan Umum, Penataan Ruang dan Pertanahan	300.000.000
14	Hj. LOUSIDHA FITRININGSIH	Jembatan	Desa Pantai Harapan Kecamatan Bumi Makmur, Kab. Tanah Laut	Dinas Pekerjaan Umum, Penataan Ruang dan Pertanahan	400.000.000
	Hj. LOUSIDHA FITRININGSIH	Bantuan Keagamaan	Desa Pantai Harapan Kecamatan Bumi Makmur, Kab. Tanah Laut	Sekretariat Daerah	100.000.000
15	IDRIS	Lampu Jalan	RT. 10 Desa Kintap Pura, Kab. Tanah Laut	Dinas Perhubungan	61.253.400
	IDRIS	Pengaspalan, Rehab Jalan Lingkungan	Jl. Kuburan RT.2 Desa Kintap, Kab. Tanah Laut	Dinas Perumahan Rakyat, Kawasan Permukiman dan Lingkungan Hidup	250.000.000
	IDRIS	Lampu Jalan	RT. 2 Desa Kintap, Kab. Tanah Laut	Dinas Perhubungan	61.253.400
	IDRIS	Alat Tangkap Ikan	Jl. Sebrang Bugis RT.005 RW. 002 Desa Muara Kintap Kec. Kintap, Kab. Tanah Laut	Dinas Ketahanan Pangan dan Perikanan	150.000.000
16	IKHWAN KHARIRI	Pengaspalan, Rehab Jalan Lingkungan	RT.08 RW.04 Desa Asam Jaya Kecamatan Jorong, Kab. Tanah Laut	Dinas Perumahan Rakyat, Kawasan Permukiman dan Lingkungan Hidup	500.000.000
	IKHWAN KHARIRI	Bantuan Keagamaan	RT.07 Desa Bluru Kecamatan Batu Ampar, Kab. Tanah Laut	Sekretariat Daerah	12.000.000
17	JOKO PITOYO	Lampu Jalan	Tirtajaya Dusun II RT 12, Kab. Tanah Laut	Dinas Perhubungan	60.000.000

NO	PENGUSUL	USULAN	ALAMAT LOKASI	SKPD PENGAMPU	ANGGARAN
	JOKO PITOYO	Lampu Jalan	Jl.Taruna Jaya Rt.13 Rw.04 Kelurahan Karang Taruna kecamatan pelaihari, Kab. Tanah Laut	Dinas Perhubungan	59.583.245
	JOKO PITOYO	Pengaspalan, Rehab Jalan Lingkungan	Desa Ujung Batu Dusun II RT 08, Kab. Tanah Laut	Dinas Perumahan Rakyat, Kawasan Permukiman dan Lingkungan Hidup	388.116.000
18	JUNAIDI	Normalisasi Sungai, Pengerukan Sungai	Di Desa Kurau Kecamatan Kurau, Kab. Tanah Laut	Dinas Pekerjaan Umum, Penataan Ruang dan Pertanahan	200.000.000
	JUNAIDI	Jalan Usaha Tani	Jl.Usaha Tani RT.10 RW.10 Desa Kandangan Baru Kecamatan Panyipatan, Kab. Tanah Laut	Dinas Tanaman Pangan, Hortikultura, dan Perkebunan	200.000.000
	JUNAIDI	Bantuan Alat Musik Daerah	Jl.Usaha Tani RT.10 RW.10 Desa Kandangan Baru Kecamatan Panyipatan, Kab. Tanah Laut	Dinas Pendidikan dan Kebudayaan	150.000.000
	JUNAIDI	Normalisasi Sungai, Pengerukan Sungai	Desa Kurau Kecamatan Kurau , Kab. Tanah Laut	Dinas Pekerjaan Umum, Penataan Ruang dan Pertanahan	150.000.000
19	KHAIRIL ANWAR	Jalan Usaha Tani	Desa Pagatan Besar Kecamatan Takisung, Kab. Tanah Laut	Dinas Tanaman Pangan, Hortikultura, dan Perkebunan	200.000.000
	KHAIRIL ANWAR	Alat Pertanian, Obat-obatan, Pupuk Pertanian	Jl. Banteng RT.14 Desa Tabanio Kec. Takisung , Kab. Tanah Laut	Dinas Tanaman Pangan, Hortikultura, dan Perkebunan	475.000.000
	KHAIRIL ANWAR	Alat Pertanian, Obat-obatan, Pupuk Pertanian	Jl. Raya Takisung RT. 11 Desa Benua Lawas Kec. Takisung , Kab. Tanah Laut	Dinas Tanaman Pangan, Hortikultura, dan Perkebunan	50.000.000
20	M. YUSUF AR, SE	Pengaspalan, Rehab Jalan Lingkungan	Desa Kait-Kait RT. 11 dan 12, Kab. Tanah Laut	Dinas Perumahan Rakyat, Kawasan Permukiman dan Lingkungan Hidup	308.601.000

NO	PENGUSUL	USULAN	ALAMAT LOKASI	SKPD PENGAMPU	ANGGARAN
	M. YUSUF AR, SE	Pengaspalan, Rehab Jalan Lingkungan	Jl. Batas Desa Padang dan Ujung RT. 14/01 Desa Padang, Kab. Tanah Laut	Dinas Perumahan Rakyat, Kawasan Permukiman dan Lingkungan Hidup	318.601.000
21	MEGA PURNAMA, SM	Bedah Rumah	Desa Batakan Kecamatan Panyipatan Kabupaten Tanah Laut, Kab. Tanah Laut	Dinas Perumahan Rakyat, Kawasan Permukiman dan Lingkungan Hidup	285.000.000
	MEGA PURNAMA, SM	Bedah Rumah	Desa Tanjung Dewa Kecamatan Panyipatan Kabupaten Tanah Laut, Kab. Tanah Laut	Dinas Perumahan Rakyat, Kawasan Permukiman dan Lingkungan Hidup	142.500.000
	MEGA PURNAMA, SM	Alat Pertanian, Obat-obatan, Pupuk Pertanian	Dusun Sundawa Desa Batu Mulya Kecamatan Panyipatan Kabupaten Tanah Laut, Kab. Tanah Laut	Dinas Tanaman Pangan, Hortikultura, dan Perkebunan	50.000.000
	MEGA PURNAMA, SM	Bantuan Keagamaan	Dusun Sundawa Desa Batu Mulya Kecamatan Panyipatan Kabupaten Tanah Laut, Kab. Tanah Laut	Sekretariat Daerah	75.000.000
22	MELDAWATI	Lampu Jalan	RT 03 Nusa Indah, Kab. Tanah Laut	Dinas Perhubungan	59.583.245
	MELDAWATI	Embung	RT 03 Desa Bingkulu, Kab. Tanah Laut	Dinas Pekerjaan Umum, Penataan Ruang dan Pertanahan	200.000.000
	MELDAWATI	Jembatan	RT 11 jalan usaha tani, Kab. Tanah Laut	Dinas Pekerjaan Umum, Penataan Ruang dan Pertanahan	200.000.000
	MELDAWATI	Lampu Jalan	RT 1 dan RT 6 Desa Padang, Kab. Tanah Laut	Dinas Perhubungan	79.444.326
23	MUSDALIFAH	Bantuan Keagamaan	BANYU IRANG KECAMATAN BATI-BATI, Kab. Tanah Laut	Sekretariat Daerah	100.000.000

NO	PENGUSUL	USULAN	ALAMAT LOKASI	SKPD PENGAMPU	ANGGARAN
	MUSDALIFAH	Pengaspalan, Rehab Jalan Lingkungan	BANYU IRANG RT 13 RT 08 KECAMATAN BATI- BATI, Kab. Tanah Laut	Dinas Perumahan Rakyat, Kawasan Permukiman dan Lingkungan Hidup	318.601.000
24	MUSLIMIN, SE	Rehab Ruang Kelas SD	SDN 1 Dusun 1 RT. 4 Desa Kintap, Kab. Tanah Laut	Dinas Pendidikan dan Kebudayaan	450.000.000
	MUSLIMIN, SE	Rehab Ruang Kelas SD	RT. 3 Desa Karang Rejo Kecamatan jorong, Kab. Tanah Laut	Dinas Pendidikan dan Kebudayaan	650.000.000
	MUSLIMIN, SE	PAUD / TK	RT. 6 Desa Asri Mulya Kecamatan Jorong, Kab. Tanah Laut	Dinas Pendidikan dan Kebudayaan	235.000.000
	MUSLIMIN, SE	Bantuan Keagamaan	Jalan Batu Brajang RT.004 Dusun III Desa Tajau Pecah Kecamatan Batu Ampar., Kab. Tanah Laut	Sekretariat Daerah	200.000.000
25	PARMADI, S. Ag.	Lampu Jalan	Penampaan RT.2 Desa Pagatan Besar Kec. Takisung, Kab. Tanah Laut	Dinas Perhubungan	61.253.400
	PARMADI, S. Ag.	Bedah Rumah	Desa Takisung RT.11/04, Kab. Tanah Laut	Dinas Perumahan Rakyat, Kawasan Permukiman dan Lingkungan Hidup	28.500.000
	PARMADI, S. Ag.	Jalan Usaha Tani	Desa Ranggang RT.05 Banbalang menuju Bariang Kec. Takisung, Kab. Tanah Laut	Dinas Tanaman Pangan, Hortikultura, dan Perkebunan	200.000.000
	PARMADI, S. Ag.	Pengaspalan, Rehab Jalan Lingkungan	Desa Ranggang RT.06 Kec. Takisung, Kab. Tanah Laut	Dinas Perumahan Rakyat, Kawasan Permukiman dan Lingkungan Hidup	179.571.000
	PARMADI, S. Ag.	Bedah Rumah	DESA RANGGANG RT.09 KEC. TAKISUNG, Kab. Tanah Laut	Dinas Perumahan Rakyat, Kawasan Permukiman dan Lingkungan Hidup	28.500.000

NO	PENGUSUL	USULAN	ALAMAT LOKASI	SKPD PENGAMPU	ANGGARAN
26	RAHMANUDIN	Bendungan	Desa Pandansari RT.12 Dusun 2 Kecamatan Kintap, Kab. Tanah Laut	Dinas Pekerjaan Umum, Penataan Ruang dan Pertanahan	200.000.000
	RAHMANUDIN	Bantuan Alat Musik Daerah	Desa Pandansari RT.12 Dusun 2 Kecamatan Kintap, Kab. Tanah Laut	Dinas Pendidikan dan Kebudayaan	150.000.000
	RAHMANUDIN	Alat Pertanian, Obat-obatan, Pupuk Pertanian	Desa Pandansari RT.12 Dusun 2 Kecamatan Kintap, Kab. Tanah Laut	Dinas Tanaman Pangan, Hortikultura, dan Perkebunan	150.000.000
27	RENY YOHANA	Bedah Rumah	Kecamatan Panyipatan, Kecamatan Takisung, Kecamatan Kurau dan Kecamatan Bumi Makmur, Kab	Dinas Perumahan Rakyat, Kawasan Permukiman dan Lingkungan Hidup	570.000.000
28	RIDHA HAYANI	Jembatan	Jalan Beramban Raya bertempat di sungai kupang Kec. Pelaihari, Kab. Tanah Laut	Dinas Pekerjaan Umum, Penataan Ruang dan Pertanahan	500.000.000
29	RUDIANSYAH ASSEGAF	Pengaspalan, Rehab Jalan Lingkungan	Desa Gunung Mas RT 10, Kab. Tanah Laut	Dinas Perumahan Rakyat, Kawasan Permukiman dan Lingkungan Hidup	276.892.000
	RUDIANSYAH ASSEGAF	Lampu Jalan	Desa Gunung Mas RT.02, Kab. Tanah Laut	Dinas Perhubungan	119.166.490
	RUDIANSYAH ASSEGAF	Lampu Jalan	Desa Gunung Mas RT. 04, Kab. Tanah Laut	Dinas Perhubungan	74.137.863
	RUDIANSYAH ASSEGAF	Lampu Jalan	Desa Gunung Mas Rt.08, Kab. Tanah Laut	Dinas Perhubungan	43.801.800
	RUDIANSYAH ASSEGAF	Bantuan Keagamaan	Desa Gunung Mas RT 07, Kab. Tanah Laut	Sekretariat Daerah	10.000.000

NO	PENGUSUL	USULAN	ALAMAT LOKASI	SKPD PENGAMPU	ANGGARAN
	RUDIANSYAH ASSEGAF	Bantuan Keagamaan	Desa Gunung Mas RT 08, Kab. Tanah Laut	Sekretariat Daerah	10.000.000
30	SUTRISNO	Bedah Rumah	Sumber Makmur RT.09 Kecamatan Takisung, Kab. Tanah Laut	Dinas Perumahan Rakyat, Kawasan Permukiman dan Lingkungan Hidup	28.500.000
	SUTRISNO	Jalan Usaha Tani	Sumber Makmur RT. 17 RW.05 Kecamatan Takisung, Kab. Tanah Laut	Dinas Tanaman Pangan, Hortikultura, dan Perkebunan	200.000.000
	SUTRISNO	Bedah Rumah	Sumber Makmur RT. 12 (3 Unit) RT. 17 (5 Unit) Kecamatan Takisung, Kab. Tanah Laut	Dinas Perumahan Rakyat, Kawasan Permukiman dan Lingkungan Hidup	228.000.000
31	SYAPRULLAH	Lampu Jalan	Gang Budi dan Gang Balusin Kecamatan Pelaihari, Kab. Tanah Laut	Dinas Perhubungan	198.610.816
	SYAPRULLAH	Lampu Jalan	Komp. Graha Bakunci, Kab. Tanah Laut	Dinas Perhubungan	198.610.816
	SYAPRULLAH	Lampu Jalan	Karang Taruna Kecamatan Pelaihari, Kab. Tanah Laut	Dinas Perhubungan	198.610.816
32	UPIK ASTUTI, S. Pd	Pengaspalan, Rehab Jalan Lingkungan	rt 02 dan rt 05 desa sungai pinang kec tambang ulang, Kab. Tanah Laut	Dinas Perumahan Rakyat, Kawasan Permukiman dan Lingkungan Hidup	179.571.000
	UPIK ASTUTI, S. Pd	Bantuan Keagamaan	rt 01 desa sungai pinang kec tambang ulang, Kab. Tanah Laut	Sekretariat Daerah	25.000.000
	UPIK ASTUTI, S. Pd	Prasarana Sekolah	Rt.01 dekat madrasah, Rt.02 dan 05 Kecamatan tambang ulang, Kab. Tanah Laut	Dinas Pendidikan dan Kebudayaan	235.000.000

NO	PENGUSUL	USULAN	ALAMAT LOKASI	SKPD PENGAMPU	ANGGARAN
	UPIK ASTUTI, S. Pd	Prasarana Sekolah	RT.03 RW 01 Desa Sungai Pinang Kecamatan Tambang Ulang, Kab. Tanah Laut	Dinas Pendidikan dan Kebudayaan	235.000.000
33	YOGA PINIS SUHENDRA, ST, MH	Ternak	Desa Damar Lima Rt.001 Kecamatan Batu Ampar, Kab. Tanah Laut	Dinas Peternakan Dan Kesehatan Hewan	100.000.000
	YOGA PINIS SUHENDRA, ST, MH	Bantuan Keagamaan	Desa Tajau Pecah Rt.012 Rw.004 Kecamatan Batu Ampar, Kab. Tanah Laut	Sekretariat Daerah	100.000.000
	YOGA PINIS SUHENDRA, ST, MH	Bantuan Keagamaan	Desa Durian Bungkuk Rt.10 Kecamatan Batu Ampar, Kab. Tanah Laut	Sekretariat Daerah	8.000.000
	YOGA PINIS SUHENDRA, ST, MH	Bantuan Keagamaan	Desa Ambawang Kecamatan Batu Ampar, Kab. Tanah Laut	Sekretariat Daerah	40.000.000
	YOGA PINIS SUHENDRA, ST, MH	Bantuan Keagamaan	Desa Gunung Melati Rt.08 Kecamatan Batu Ampar, Kab. Tanah Laut	Sekretariat Daerah	150.000.000
	YOGA PINIS SUHENDRA, ST, MH	Bantuan Keagamaan	Damar Lima Kecamatan Batu Ampar , Kab. Tanah Laut	Sekretariat Daerah	100.000.000
	YOGA PINIS SUHENDRA, ST, MH	Bibit Ikan	Rt 9 dusun II Desa Sumber Jaya Kecamatan Kintap, Kab. Tanah Laut	Dinas Ketahanan Pangan dan Perikanan	100.000.000
34	YUDI RIZAL	Bedah Rumah	Kecamatan Pelaihari dan Kecamatan Bajuin, Kab. Tanah Laut	Dinas Perumahan Rakyat, Kawasan Permukiman dan Lingkungan Hidup	570.000.000
35	ZULPAH	Jembatan	RT 08 RW 02 Desa Sungai Pinang Kecamatan Tambang Ulang, Kab. Tanah Laut	Dinas Pekerjaan Umum, Penataan Ruang dan Pertanahan	600.000.000

NO	PENGUSUL	USULAN	ALAMAT LOKASI	SKPD PENGAMPU	ANGGARAN
TOTAL					20.912.369.583

DAFTAR KEGIATAN USULAN DESA
YANG DIAKOMODIR PADA RKPD KABUPATEN TANAH LAUT TAHUN 2025

NO	KECAMATAN	KELURAHAN / DESA	ALAMAT LOKASI	USULAN	OPD TUJUAN AKHIR	ANGGARAN
1	Bajuin	Bajuin	Jl. Balaba RT.004/002, Kab. Tanah Laut	Pembangunan, Rehabilitasi Jembatan	Dinas Pekerjaan Umum, Penataan Ruang dan Pertanahan	200.000.000
	Bajuin	Bajuin	JL PDAM RT 009/001, Kab. Tanah Laut	Perkerasan Jalan Usaha Tani (Dilengkapi Proposal yang harus disampaikan kepada Dinas terkait)	Dinas Tanaman Pangan, Hortikultura, dan Perkebunan	200.000.000
	Bajuin	Galam	Desa Galam RT. 06 RW. 02, Kab. Tanah Laut	Pengaspalan dan Rehabilitasi Jalan Kabupaten	Dinas Pekerjaan Umum, Penataan Ruang dan Pertanahan	200.000.000
	Bajuin	Galam	Desa Galam RT. 01 RW. 01, Kab. Tanah Laut	Perkerasan Jalan Usaha Tani (Dilengkapi Proposal yang harus disampaikan kepada Dinas terkait)	Dinas Tanaman Pangan, Hortikultura, dan Perkebunan	200.000.000
	Bajuin	Ketapang	Desa Ketapang Rt.002 dan Rt.003, Kab. Tanah Laut	Pengaspalan dan Rehabilitasi Jalan Kabupaten	Dinas Pekerjaan Umum, Penataan Ruang dan Pertanahan	300.000.000
	Bajuin	Kunyit	JL. ATILAM RT/RW 005/003, Kab. Tanah Laut	Pengaspalan dan Rehabilitasi Jalan Lingkungan	Dinas Perumahan Rakyat, Kawasan Permukiman dan Lingkungan Hidup	400.000.000
	Bajuin	Pemalongan	Jl. Raya Rt.01 Dusun 1 Desa Pemalongan, Kab. Tanah Laut	Pembangunan, Rehabilitasi Jembatan	Dinas Pekerjaan Umum, Penataan Ruang dan Pertanahan	200.000.000
	Bajuin	Sungai Bakar	RT 0!, RT 04, RT 02, RT 06, Kab. Tanah Laut	Pembangunan, Rehabilitasi Jembatan	Dinas Pekerjaan Umum, Penataan Ruang dan Pertanahan	200.000.000
	Bajuin	Sungai Bakar	RT 10, Kab. Tanah Laut	Perkerasan Jalan Usaha Tani (Dilengkapi Proposal yang harus disampaikan kepada Dinas terkait)	Dinas Tanaman Pangan, Hortikultura, dan Perkebunan	200.000.000
	Bajuin	Tanjung	Jalan Tembus UPTD SMPN 1 Bajuin RT 03 ke RT 04 Dusun I , Kab. Tanah Laut	Pengaspalan dan Rehabilitasi Jalan Kabupaten	Dinas Pekerjaan Umum, Penataan Ruang dan Pertanahan	300.000.000

NO	KECAMATAN	KELURAHAN / DESA	ALAMAT LOKASI	USULAN	OPD TUJUAN AKHIR	ANGGARAN
	Bajuin	Tebing Siring	Tebing Siring Dusun III menuju Dusun IV, Kab. Tanah Laut	Pengaspalan dan Rehabilitasi Jalan Kabupaten	Dinas Pekerjaan Umum, Penataan Ruang dan Pertanahan	350.000.000
	Bajuin	Tirta Jaya	Jl. Swadaya Dusun 02 Desa Tirta Jaya, Kab. Tanah Laut	Pengaspalan dan Rehabilitasi Jalan Lingkungan	Dinas Perumahan Rakyat, Kawasan Permukiman dan Lingkungan Hidup	400.000.000
2	Bati Bati	Banyu Irang	Jl. Teluk Raung (Ujung) Desa Banyu Irang, Kab. Tanah Laut	Perkerasan Jalan Usaha Tani (Dilengkapi Proposal yang harus disampaikan kepada Dinas terkait)	Dinas Tanaman Pangan, Hortikultura, dan Perkebunan	200.000.000
	Bati Bati	Banyu Irang	Simpang 4 Desa Banyu Irang Kecamatan Bati-Bati, Kab. Tanah Laut	Penerangan Jalan	Dinas Perhubungan	61.253.400
	Bati Bati	Bati-Bati	Desa Bati-Bati, Kab. Tanah Laut	Normalisasi Aliran Sungai	Dinas Pekerjaan Umum, Penataan Ruang dan Pertanahan	200.000.000
	Bati Bati	Bati-Bati	Desa Bati-Bati, Kab. Tanah Laut	Pembangunan Siring Jalan Kabupaten	Dinas Pekerjaan Umum, Penataan Ruang dan Pertanahan	200.000.000
	Bati Bati	Bentok Darat	DESA BENTOK DARAT RT 2, Kab. Tanah Laut	Pembangunan Ruang Kelas SMP	Dinas Pendidikan dan Kebudayaan	550.000.000
	Bati Bati	Benua Raya	Jalan Taruna Jaya Rt 0012, Jalan Keramaian Rt 13 dan Rt 014 Desa Benua Raya, Kab. Tanah Laut	Pembangunan, Rehabilitasi Jembatan	Dinas Pekerjaan Umum, Penataan Ruang dan Pertanahan	200.000.000
	Bati Bati	Benua Raya	Desa Benua Raya Kecamatan Bati-Bati , Kab. Tanah Laut	Pelatihan-Pelatihan tenaga kerja	Dinas Tenaga Kerja dan Perindustrian	206.000.000
	Bati Bati	Kait-kait	Desa Kait-kait, Kab. Tanah Laut	Bedah Rumah	Dinas Perumahan Rakyat, Kawasan Permukiman dan Lingkungan Hidup	285.000.000
	Bati Bati	Kait-kait	Desa Kait-kait RT 05, Kab. Tanah Laut	Pembangunan Ruang Kelas Baru untuk SD	Dinas Pendidikan dan Kebudayaan	150.000.000

NO	KECAMATAN	KELURAHAN / DESA	ALAMAT LOKASI	USULAN	OPD TUJUAN AKHIR	ANGGARAN
	Bati Bati	Kait-kait Baru	Desa, Kab. Tanah Laut	Normalisasi Aliran Sungai	Dinas Pekerjaan Umum, Penataan Ruang dan Pertanahan	400.000.000
	Bati Bati	Liang Anggang	Jalan Habib Umar RT. 07, Kab. Tanah Laut	Pengaspalan dan Rehabilitasi Jalan Lingkungan	Dinas Perumahan Rakyat, Kawasan Permukiman dan Lingkungan Hidup	318.600.940
	Bati Bati	Nusa Indah	Desa Nusa Indah RT 06 Jembatan 2, Kab. Tanah Laut	Pembangunan, Rehabilitasi Jembatan	Dinas Pekerjaan Umum, Penataan Ruang dan Pertanahan	200.000.000
	Bati Bati	Nusa Indah	Desa Nusa Indah RT 01 sd RT 10, Kab. Tanah Laut	Pembangunan Siring Jalan Kabupaten	Dinas Pekerjaan Umum, Penataan Ruang dan Pertanahan	200.000.000
	Bati Bati	Padang	RT.01 s/d 14 Desa Padang, kecamatan Bati-Bati, Kab. Tanah Laut	Bedah Rumah	Dinas Perumahan Rakyat, Kawasan Permukiman dan Lingkungan Hidup	285.000.000
	Bati Bati	Padang	RT. 2, 7. 8, 6, 14, 10 Desa Padang, kecamatan Bati-Bati, Kab. Tanah Laut	Pengaspalan dan Rehabilitasi Jalan Lingkungan	Dinas Perumahan Rakyat, Kawasan Permukiman dan Lingkungan Hidup	250.000.000
	Bati Bati	Pandahan	Desa Pandahan RT 01/ RW 01, Kab. Tanah Laut	Penerangan Jalan	Dinas Perhubungan	96.148.325
	Bati Bati	Pandahan	Desa Pandahan RT 01/ RW 01, Kab. Tanah Laut	Pembangunan, Rehabilitasi Jembatan	Dinas Pekerjaan Umum, Penataan Ruang dan Pertanahan	200.000.000
	Bati Bati	Sambangan	Desa Sambangan RT 01 - 04, Kab. Tanah Laut	Penerangan Jalan	Dinas Perhubungan	92.000.000
	Bati Bati	Sambangan	RT 02, Kab. Tanah Laut	Pembangunan Ruang Kelas Baru untuk SD	Dinas Pendidikan dan Kebudayaan	300.000.000
	Bati Bati	Ujung	RT 001-008 DESA UJUNG KECAMATAN BATI-BATI, Kab. Tanah Laut	Bedah Rumah	Dinas Perumahan Rakyat, Kawasan Permukiman dan Lingkungan Hidup	570.000.000

NO	KECAMATAN	KELURAHAN / DESA	ALAMAT LOKASI	USULAN	OPD TUJUAN AKHIR	ANGGARAN
	Bati Bati	Ujung Baru	rt/rw 004/005 Desa Ujung Baru, Kab. Tanah Laut	Pengaspalan dan Rehabilitasi Jalan Lingkungan	Dinas Perumahan Rakyat, Kawasan Permukiman dan Lingkungan Hidup	400.000.000
3	Batu Ampar	Ambawang	Desa Ambawang RT 05 Dusun Asrikaton, Kab. Tanah Laut	Rehab Fasilitas Kesehatan	Dinas Kesehatan	150.000.000
	Batu Ampar	Ambawang	Desa Ambawang RT 13 Dusun Gunung Sari, Kab. Tanah Laut	Rehab Fasilitas Kesehatan	Dinas Kesehatan	230.000.000
	Batu Ampar	Batu Ampar	Desa Batu Ampar Rt. 01 Rw. 4, Kab. Tanah Laut	Perkerasan Jalan Usaha Tani (Dilengkapi Proposal yang harus disampaikan kepada Dinas terkait)	Dinas Tanaman Pangan, Hortikultura, dan Perkebunan	200.000.000
	Batu Ampar	Batu Ampar	Desa Batu Ampar Rt. 01 Rw. 4, Kab. Tanah Laut	Saluran Drainase area Perumahan	Dinas Perumahan Rakyat, Kawasan Permukiman dan Lingkungan Hidup	325.613.740
	Batu Ampar	Bluru	Desa Bluru Rt 3 Kecamatan Batu Ampar kab tanah laut, Kab. Tanah Laut	Rehab Fasilitas Kesehatan	Dinas Kesehatan	411.840.000
	Batu Ampar	Damar Lima	Jl. HM. Sarbini RT.03, Jl. Tranpir RT.06 Dusun Wonorejo dan RT.08 Dusun Sari mulya, Kab. Tanah Laut	Perkerasan Jalan Usaha Tani (Dilengkapi Proposal yang harus disampaikan kepada Dinas terkait)	Dinas Tanaman Pangan, Hortikultura, dan Perkebunan	200.000.000
	Batu Ampar	Damar Lima	Jl. Tranpir RT. 06, Kab. Tanah Laut	Pembangunan, Rehabilitasi Jembatan	Dinas Pekerjaan Umum, Penataan Ruang dan Pertanahan	300.000.000
	Batu Ampar	Damit	Dusun Teguhan Desa Damit, Kab. Tanah Laut	Pembangunan Siring Jalan Kabupaten	Dinas Pekerjaan Umum, Penataan Ruang dan Pertanahan	200.000.000
	Batu Ampar	Damit	Dusun Bangun Sari Desa Damit, Kab. Tanah Laut	Perkerasan Jalan Usaha Tani (Dilengkapi Proposal yang harus disampaikan kepada Dinas terkait)	Dinas Tanaman Pangan, Hortikultura, dan Perkebunan	200.000.000

NO	KECAMATAN	KELURAHAN / DESA	ALAMAT LOKASI	USULAN	OPD TUJUAN AKHIR	ANGGARAN
	Batu Ampar	Damit Hulu	Dusun Wonorejo Rt 09, Kab. Tanah Laut	Pembangunan Siring Jalan Kabupaten	Dinas Pekerjaan Umum, Penataan Ruang dan Pertanahan	200.000.000
	Batu Ampar	Durian Bungkuk	Desa Durian Bungkuk RT. 004 Kecamatan Batu Ampar Kabupaten Tanah Laut Kalimantan Selatan , Kab. Tanah	Pembangunan Siring Jalan Kabupaten	Dinas Pekerjaan Umum, Penataan Ruang dan Pertanahan	200.000.000
	Batu Ampar	Durian Bungkuk	Desa Durian Bungkuk RT. 012 Kecamatan Batu Ampar Kabupaten Tanah Laut Kalimantan Selatan , Kab. Tanah Laut	Perkerasan Jalan Usaha Tani (Dilengkapi Proposal yang harus disampaikan kepada Dinas terkait)	Dinas Tanaman Pangan, Hortikultura, dan Perkebunan	200.000.000
	Batu Ampar	Gunung Mas	Gunung Mas Rt. 10 /03, Kab. Tanah Laut	Pengaspalan dan Rehabilitasi Jalan Kabupaten	Dinas Pekerjaan Umum, Penataan Ruang dan Pertanahan	500.000.000
	Batu Ampar	Gunung Melati	Desa Gunung Melati, RT.008/001, Kecamatan Batu Ampar, Kabupaten Tanah Laut., Kab. Tanah Laut	Pembangunan, Rehabilitasi Jembatan	Dinas Pekerjaan Umum, Penataan Ruang dan Pertanahan	200.000.000
	Batu Ampar	Gunung Melati	Desa Gunung Melati, RT.11/02, Kecamatan Batu Ampar, Kabupaten Tanah Laut., Kab. Tanah Laut	Perkerasan Jalan Usaha Tani (Dilengkapi Proposal yang harus disampaikan kepada Dinas terkait)	Dinas Tanaman Pangan, Hortikultura, dan Perkebunan	200.000.000
	Batu Ampar	Jilatan	Jl. Dewata RT.04 Dusun II Desa Jilatan Kecamatan Batu Ampar Kabupaten Tanah Laut, Kab. Tanah Laut	Pembangunan, Rehabilitasi Embung	Dinas Pekerjaan Umum, Penataan Ruang dan Pertanahan	200.000.000
	Batu Ampar	Jilatan	Jl. Sukamaju RT.01 Dusun I Desa Jilatan Kecamatan batu Ampar Kabupaten Tanah Laut, Kab. Tanah Laut	Rehab Fasilitas Kesehatan	Dinas Kesehatan	230.000.000
	Batu Ampar	Jilatan Alur	RT 1,2,3,4,5,6,7,8,9,10,11,12,13, 14, Kab. Tanah Laut	Pembangunan Siring Jalan Kabupaten	Dinas Pekerjaan Umum, Penataan Ruang dan Pertanahan	200.000.000

NO	KECAMATAN	KELURAHAN / DESA	ALAMAT LOKASI	USULAN	OPD TUJUAN AKHIR	ANGGARAN
	Batu Ampar	Jilatan Alur	RT 2,4,13, Kab. Tanah Laut	Perkerasan Jalan Usaha Tani (Dilengkapi Proposal yang harus disampaikan kepada Dinas terkait)	Dinas Tanaman Pangan, Hortikultura, dan Perkebunan	200.000.000
	Batu Ampar	Pantai Linuh	Desa Pantai Linuh Kecamatan Batu Ampar, Kab. Tanah Laut	Pembangunan Siring Jalan Kabupaten	Dinas Pekerjaan Umum, Penataan Ruang dan Pertanahan	200.000.000
	Batu Ampar	Pantai Linuh	Desa Pantai Linuh Kecamatan Batu Ampar, Kab. Tanah Laut	Perkerasan Jalan Usaha Tani (Dilengkapi Proposal yang harus disampaikan kepada Dinas terkait)	Dinas Tanaman Pangan, Hortikultura, dan Perkebunan	200.000.000
	Batu Ampar	Tajau Mulya	Desa Tajau Mulya RT 004 dan RT 010 , Kab. Tanah Laut	Perkerasan Jalan Usaha Tani (Dilengkapi Proposal yang harus disampaikan kepada Dinas terkait)	Dinas Tanaman Pangan, Hortikultura, dan Perkebunan	200.000.000
	Batu Ampar	Tajau Mulya	Desa Tajau Mulya RT 006, Kab. Tanah Laut	Pembangunan Siring Jalan Kabupaten	Dinas Pekerjaan Umum, Penataan Ruang dan Pertanahan	200.000.000
	Batu Ampar	Tajau Pecah	Desa Tajau Pecah RT. 0013 Dusun 004, Kab. Tanah Laut	Saluran Drainase area Perumahan	Dinas Perumahan Rakyat, Kawasan Permukiman dan Lingkungan Hidup	515.662.540
4	Bumi Makmur	Bumi Harapan	Jalan swadaya Desa Bumi Harapan RT003 RW001, Kab. Tanah Laut	Bedah Rumah	Dinas Perumahan Rakyat, Kawasan Permukiman dan Lingkungan Hidup	142.500.000
	Bumi Makmur	Bumi Harapan	Jalan Swadaya Desa Bumi Harapan RT04 RW02, Kab. Tanah Laut	Pembangunan Ruang Kelas Baru untuk SD	Dinas Pendidikan dan Kebudayaan	450.000.000
	Bumi Makmur	Handil Babirik	Desa Handil Babirik RT 01 Sampai RT 06, Kab. Tanah Laut	Pembangunan Siring Jalan Kabupaten	Dinas Pekerjaan Umum, Penataan Ruang dan Pertanahan	200.000.000
	Bumi Makmur	Handil Birayang Bawah	Handil Birayang Bawah Rt 004, Kab. Tanah Laut	Pembangunan, Rehabilitasi Jembatan	Dinas Pekerjaan Umum, Penataan Ruang dan Pertanahan	300.000.000
	Bumi Makmur	Handil Birayang Bawah	Handil Birayang Bawah Rt 001 dan Rt 002, Kab. Tanah Laut	Pembangunan, Rehabilitasi Jembatan	Dinas Pekerjaan Umum, Penataan Ruang dan Pertanahan	300.000.000

NO	KECAMATAN	KELURAHAN / DESA	ALAMAT LOKASI	USULAN	OPD TUJUAN AKHIR	ANGGARAN
	Bumi Makmur	Handil Birayang Atas	Desa Handil Birayang AtasRt.001 s/d Rt.002 Rw.001, Kab. Tanah Laut	Perkerasan Jalan Usaha Tani (Dilengkapi Proposal yang harus disampaikan kepada Dinas terkait)	Dinas Tanaman Pangan, Hortikultura, dan Perkebunan	200.000.000
	Bumi Makmur	Handil Birayang Atas	Desa Handil Birayang Atas Rt.005 dan Rt.006, Kab. Tanah Laut	Penerangan Jalan	Dinas Perhubungan	375.444.000
	Bumi Makmur	Handil Gayam	Desa Handil Gayam Rt 003, Kab. Tanah Laut	Rehab Ruang Kelas untuk SD	Dinas Pendidikan dan Kebudayaan	450.000.000
	Bumi Makmur	Handil Gayam	Desa Handil Gayam , Kab. Tanah Laut	Pelatihan-Pelatihan tenaga kerja	Dinas Tenaga Kerja dan Perindustrian	107.000.000
	Bumi Makmur	Handil Labuan Amas	Desa Handil Labuan Amas, Kab. Tanah Laut	Bedah Rumah	Dinas Perumahan Rakyat, Kawasan Permukiman dan Lingkungan Hidup	570.000.000
	Bumi Makmur	Handil Maluka	Jl.Handil Baru Rt.002/Rw.001 Desa Handil Maluka, Kab. Tanah Laut	Pengaspalan dan Rehabilitasi Jalan Lingkungan	Dinas Perumahan Rakyat, Kawasan Permukiman dan Lingkungan Hidup	735.691.540
	Bumi Makmur	Handil Suruk	Jalan Suka Damai RT 01 s/d RT 05, Kab. Tanah Laut	Penerangan Jalan	Dinas Perhubungan	219.009.000
	Bumi Makmur	Handil Suruk	Jalan Suka Damai RT 01 s/d RT 05, Kab. Tanah Laut	Pembangunan, Rehabilitasi Jembatan	Dinas Pekerjaan Umum, Penataan Ruang dan Pertanahan	200.000.000
	Bumi Makmur	Kurau Utara	Gang RT 02 dan Gang RT 05 Desa Kurau Utara, Kab. Tanah Laut	Pengaspalan dan Rehabilitasi Jalan Lingkungan	Dinas Perumahan Rakyat, Kawasan Permukiman dan Lingkungan Hidup	150.000.000
	Bumi Makmur	Kurau Utara	RT 01(1), RT 03(1), RT 05(1), RT 06(3), RT 07(3), RT 09(3), RT 10(2), RT 11(1), Kab. Tanah Laut	Bedah Rumah	Dinas Perumahan Rakyat, Kawasan Permukiman dan Lingkungan Hidup	399.000.000
	Bumi Makmur	Pantai Harapan	ds pantai harapan jalan h. sukamta rt 05 , Kab. Tanah Laut	Pembangunan Siring Jalan Kabupaten	Dinas Pekerjaan Umum, Penataan Ruang dan Pertanahan	1.200.000.000

NO	KECAMATAN	KELURAHAN / DESA	ALAMAT LOKASI	USULAN	OPD TUJUAN AKHIR	ANGGARAN
	Bumi Makmur	Sungai Rasau	Desa Sungai Rasau Kecamatan Bumi Kabupaten Tanah Laut RT 01 Dusun 01, Kab. Tanah Laut	Pembangunan Ruang Kelas Baru untuk SD	Dinas Pendidikan dan Kebudayaan	300.000.000
	Bumi Makmur	Sungai Rasau	Desa Sungai Rasau Kecamatan Bumi Makmur Kabupaten Tanah Laut, Kab. Tanah Laut	Rehab Ruang Kelas untuk SMP	Dinas Pendidikan dan Kebudayaan	350.000.000
5	Jorong	Alur	SDN Alur 1 dan SDN Alur 2, Kab. Tanah Laut	Pembangunan Ruang Kelas Baru untuk SD	Dinas Pendidikan dan Kebudayaan	300.000.000
	Jorong	Alur	Dusun III , Kab. Tanah Laut	Pengaspalan dan Rehabilitasi Jalan Kabupaten	Dinas Pekerjaan Umum, Penataan Ruang dan Pertanahan	200.000.000
	Jorong	Asam Jaya	Dusun 002 dan Dusun 004, Kab. Tanah Laut	Saluran Drainase area Perumahan	Dinas Perumahan Rakyat, Kawasan Permukiman dan Lingkungan Hidup	300.000.000
	Jorong	Asam Jaya	Dusun 004, Kab. Tanah Laut	Rehab Ruang Kelas untuk SD	Dinas Pendidikan dan Kebudayaan	400.000.000
	Jorong	Asam-Asam	Dusun 1 s.d Dusun 4, Kab. Tanah Laut	Pengaspalan dan Rehabilitasi Jalan Kabupaten	Dinas Pekerjaan Umum, Penataan Ruang dan Pertanahan	300.000.000
	Jorong	Asam-Asam	Dusun 1 s.d Dusun 4, Kab. Tanah Laut	Pelatihan-Pelatihan tenaga kerja	Dinas Tenaga Kerja dan Perindustrian	104.250.000
	Jorong	Asri Mulya	Desa Asri Mulya RT 7, Kab. Tanah Laut	Pembangunan, Rehabilitasi Jembatan	Dinas Pekerjaan Umum, Penataan Ruang dan Pertanahan	200.000.000
	Jorong	Asri Mulya	Desa Asri mulya RT 7, Kab. Tanah Laut	Perkerasan Jalan Usaha Tani (Dilengkapi Proposal yang harus disampaikan kepada Dinas terkait)	Dinas Tanaman Pangan, Hortikultura, dan Perkebunan	200.000.000
	Jorong	Batalang	Desa Batalang Kecamatan Jorong Kabupaten Tanah Laut, Kab. Tanah Laut	Bedah Rumah	Dinas Perumahan Rakyat, Kawasan Permukiman dan Lingkungan Hidup	712.500.000

NO	KECAMATAN	KELURAHAN / DESA	ALAMAT LOKASI	USULAN	OPD TUJUAN AKHIR	ANGGARAN
	Jorong	Jorong	jl. datuk timang RT.08 dusun III, Kab. Tanah Laut	Rehab Ruang Kelas untuk SD	Dinas Pendidikan dan Kebudayaan	500.000.000
	Jorong	Jorong	RT.08 Dusun III, Kab. Tanah Laut	Perkerasan Jalan Usaha Tani (Dilengkapi Proposal yang harus disampaikan kepada Dinas terkait)	Dinas Tanaman Pangan, Hortikultura, dan Perkebunan	200.000.000
	Jorong	Karang Rejo	RT 03 dan RT 17, Kab. Tanah Laut	Pembangunan Ruang Kelas Baru untuk SD	Dinas Pendidikan dan Kebudayaan	600.000.000
	Jorong	Muara Asam-Asam	Dusun 1 dan Dusun 2, Kab. Tanah Laut	Normalisasi Aliran Sungai	Dinas Pekerjaan Umum, Penataan Ruang dan Pertanahan	1.000.000.000
	Jorong	Sabuhur	RT 016, 017, 018, 022, Kab. Tanah Laut	Pembangunan, Rehabilitasi Jembatan	Dinas Pekerjaan Umum, Penataan Ruang dan Pertanahan	300.000.000
	Jorong	Sabuhur	RT 015, RT 018, Kab. Tanah Laut	Pembangunan, Rehabilitasi Embung	Dinas Pekerjaan Umum, Penataan Ruang dan Pertanahan	200.000.000
	Jorong	Simpang Empat Sungai Baru	Rt. 1, Rt. 8 Rt. 9 dan Rt. 10, Kab. Tanah Laut	Penerangan Jalan	Dinas Perhubungan	300.000.000
	Jorong	Simpang Empat Sungai Baru	Rt. 1, Kab. Tanah Laut	Pembangunan, Rehabilitasi Jembatan	Dinas Pekerjaan Umum, Penataan Ruang dan Pertanahan	300.000.000
6	Kintap	Bukit Mulia	RT. 01, 06, 10 dan 19, Kab. Tanah Laut	Pembuatan/Rehabilitasi Saluran Drainase Jalan Kabupaten	Dinas Perumahan Rakyat, Kawasan Permukiman dan Lingkungan Hidup	500.000.000
	Kintap	Kebun Raya	RT 14 dan RT 02, Kab. Tanah Laut	Pembangunan Siring Jalan Kabupaten	Dinas Pekerjaan Umum, Penataan Ruang dan Pertanahan	200.000.000
	Kintap	Kebun Raya	RT 4 Dusun 1, Kab. Tanah Laut	Rehab Ruang Kelas untuk SD	Dinas Pendidikan dan Kebudayaan	250.000.000

NO	KECAMATAN	KELURAHAN / DESA	ALAMAT LOKASI	USULAN	OPD TUJUAN AKHIR	ANGGARAN
	Kintap	Kintap	Jl Pusaka Dusun 1, Kab. Tanah Laut	Saluran Drainase area Perumahan	Dinas Perumahan Rakyat, Kawasan Permukiman dan Lingkungan Hidup	325.613.740
	Kintap	Kintap	Desa Kintap , Kab. Tanah Laut	Pelatihan-Pelatihan tenaga kerja	Dinas Tenaga Kerja dan Perindustrian	323.750.000
	Kintap	Kintap Kecil	Jl Ketanahan Rt 8 Rw 03 Desa Kintap Kecil, Kab. Tanah Laut	Pembangunan, Rehabilitasi Embung	Dinas Pekerjaan Umum, Penataan Ruang dan Pertanahan	200.000.000
	Kintap	Kintap Kecil	Desa Kintap Kecil, Kab. Tanah Laut	Penerangan Jalan	Dinas Perhubungan	61.253.400
	Kintap	Kintap Kecil	Jl Pinang Rt 08 Rw 03 Desa Kintap Kecil, Kab. Tanah Laut	Pembangunan, Rehabilitasi Jembatan	Dinas Pekerjaan Umum, Penataan Ruang dan Pertanahan	200.000.000
	Kintap	Kintapura	Desa Kintapura, Kab. Tanah Laut	Pengaspalan dan Rehabilitasi Jalan Lingkungan	Dinas Perumahan Rakyat, Kawasan Permukiman dan Lingkungan Hidup	200.000.000
	Kintap	Kintapura	Jl. Pusaka RT. 03 Dusun 02 Desa Kintapura, Kab. Tanah Laut	Rehab Fasilitas Kesehatan	Dinas Kesehatan	230.000.000
	Kintap	Mekar Raya	Desa Mekar Sari, Kab. Tanah Laut	Saluran Drainase area Perumahan	Dinas Perumahan Rakyat, Kawasan Permukiman dan Lingkungan Hidup	250.000.000
	Kintap	Mekar Raya	Dusun 1,2,3 dan 4, Kab. Tanah Laut	Perkerasan Jalan Usaha Tani (Dilengkapi Proposal yang harus disampaikan kepada Dinas terkait)	Dinas Tanaman Pangan, Hortikultura, dan Perkebunan	200.000.000
	Kintap	Muara Kintap	Jl.Gosong Mandiri RT.01 Dusun 001 Desa Muara Kintap, Kab. Tanah Laut	Normalisasi Aliran Sungai	Dinas Pekerjaan Umum, Penataan Ruang dan Pertanahan	200.000.000
	Kintap	Pandan Sari	Rt. 007/001 Desa Pandan Sari, Kab. Tanah Laut	Pembangunan Ruang Kelas Baru untuk SD	Dinas Pendidikan dan Kebudayaan	450.000.000

NO	KECAMATAN	KELURAHAN / DESA	ALAMAT LOKASI	USULAN	OPD TUJUAN AKHIR	ANGGARAN
	Kintap	Pasir Putih	jl. goha rt. 03, Kab. Tanah Laut	Pengaspalan dan Rehabilitasi Jalan Kabupaten	Dinas Pekerjaan Umum, Penataan Ruang dan Pertanahan	350.000.000
	Kintap	Riam Adungan	JL.Hutan Kintap Desa Riam Adungan -Salaman, Kab. Tanah Laut	Pengaspalan dan Rehabilitasi Jalan Kabupaten	Dinas Pekerjaan Umum, Penataan Ruang dan Pertanahan	3.000.000.000
	Kintap	Salaman	Jl Hutan Kintap KM 12 s.d KM 24, Kab. Tanah Laut	Pengaspalan dan Rehabilitasi Jalan Kabupaten	Dinas Pekerjaan Umum, Penataan Ruang dan Pertanahan	2.000.000.000
	Kintap	Sebamban Baru	Jl. Jenderal Sudirman Rt. 006 Dusun II , Kab. Tanah Laut	Rehab Fasilitas Kesehatan	Dinas Kesehatan	230.000.000
	Kintap	Sebamban Baru	Jl. Jenderal sudirman RT. 003 Dusun I, Kab. Tanah Laut	Perpustakaan, Laboratorium, WC	Dinas Pendidikan dan Kebudayaan	187.000.000
	Kintap	Sumber Jaya	Dusun I, Kab. Tanah Laut	Perpustakaan, Laboratorium, WC	Dinas Pendidikan dan Kebudayaan	187.000.000
	Kintap	Sumber Jaya	Dusun I dan Dusun III, Kab. Tanah Laut	Pengadaan Meubelair Sekolah untuk SD	Dinas Pendidikan dan Kebudayaan	150.000.000
	Kintap	Sungai Cuka	Jl. A. Yani RT 13/03, Kab. Tanah Laut	Pembangunan Ruang Kelas Baru untuk SD	Dinas Pendidikan dan Kebudayaan	350.000.000
7	Kurau	Bawah Layung	RT 008 Tambak Pasa, Kab. Tanah Laut	Pembangunan, Rehabilitasi Jembatan	Dinas Pekerjaan Umum, Penataan Ruang dan Pertanahan	400.000.000
	Kurau	Handil Negara	Dusun 1 RT 03, Kab. Tanah Laut	Pembangunan Siring Jalan Kabupaten	Dinas Pekerjaan Umum, Penataan Ruang dan Pertanahan	200.000.000
	Kurau	Handil Negara	Dusun 1 RT 01 , 03 Dusun 2 RT 02, Kab. Tanah Laut	Bedah Rumah	Dinas Perumahan Rakyat, Kawasan Permukiman dan Lingkungan Hidup	313.500.000

NO	KECAMATAN	KELURAHAN / DESA	ALAMAT LOKASI	USULAN	OPD TUJUAN AKHIR	ANGGARAN
	Kurau	Kali Besar	Desa Kali Besar, Kab. Tanah Laut	Pengaspalan dan Rehabilitasi Jalan Kabupaten	Dinas Pekerjaan Umum, Penataan Ruang dan Pertanahan	200.000.000
	Kurau	Kali Besar	Desa Kali Besar, Kab. Tanah Laut	Pembangunan Siring Jalan Kabupaten	Dinas Pekerjaan Umum, Penataan Ruang dan Pertanahan	200.000.000
	Kurau	Kurau	RT 01, Kab. Tanah Laut	Pembangunan Siring Jalan Kabupaten	Dinas Tanaman Pangan, Hortikultura, dan Perkebunan	200.000.000
	Kurau	Kurau	RT 01,02 dan 06, Kab. Tanah Laut	Perkerasan Jalan Usaha Tani (Dilengkapi Proposal yang harus disampaikan kepada Dinas terkait)	Dinas Tanaman Pangan, Hortikultura, dan Perkebunan	200.000.000
	Kurau	Maluka Baulin	Desa Maluka Baulin RT 03,RT 04 dan RT 05 kec Kurau kab tanah laut, Kab. Tanah Laut	Penerangan Jalan	Dinas Perhubungan	500.000.000
	Kurau	Padang Luas	Padang Luas rt.01 rw.01, Kab. Tanah Laut	Penerangan Jalan	Dinas Perhubungan	3.845.652
	Kurau	Padang Luas	Rt.05 Rw.03, Kab. Tanah Laut	Perpustakaan, Laboratorium, WC	Dinas Pendidikan dan Kebudayaan	187.000.000
	Kurau	Padang Luas	Rt.05 rw.03, Kab. Tanah Laut	Perkerasan Jalan Usaha Tani (Dilengkapi Proposal yang harus disampaikan kepada Dinas terkait)	Dinas Tanaman Pangan, Hortikultura, dan Perkebunan	200.000.000
	Kurau	Raden	Desa Raden, Kab. Tanah Laut	Perkerasan Jalan Usaha Tani (Dilengkapi Proposal yang harus disampaikan kepada Dinas terkait)	Dinas Tanaman Pangan, Hortikultura, dan Perkebunan	200.000.000
	Kurau	Raden	Desa Raden, Kab. Tanah Laut	Penerangan Jalan	Dinas Perhubungan	149.287.342
	Kurau	Sarikandi	Desa Sarikandi, Kab. Tanah Laut	Perkerasan Jalan Usaha Tani (Dilengkapi Proposal yang harus disampaikan kepada Dinas terkait)	Dinas Tanaman Pangan, Hortikultura, dan Perkebunan	200.000.000

NO	KECAMATAN	KELURAHAN / DESA	ALAMAT LOKASI	USULAN	OPD TUJUAN AKHIR	ANGGARAN
	Kurau	Sarikandi	Desa Sarikandi, Kab. Tanah Laut	Rehab Fasilitas Kesehatan	Dinas Kesehatan	230.000.000
	Kurau	Sungai Bakau	Desa Sungai Baku, Kab. Tanah Laut	Pembangunan Siring Jalan Kabupaten	Dinas Pekerjaan Umum, Penataan Ruang dan Pertanahan	200.000.000
	Kurau	Sungai Bakau	Desa Sungai Bakau, Kab. Tanah Laut	Normalisasi Aliran Sungai	Dinas Pekerjaan Umum, Penataan Ruang dan Pertanahan	200.000.000
	Kurau	Tambak Karya	Desa Tambak Karya, Kab. Tanah Laut	Penerangan Jalan	Dinas Perhubungan	397.221.632
	Kurau	Tambak Karya	Desa Tambak Sarinah, Kab. Tanah Laut	Pembangunan, Rehabilitasi Jembatan	Dinas Pekerjaan Umum, Penataan Ruang dan Pertanahan	200.000.000
	Kurau	Tambak Sarinah	Tambak Sarinah Rt.01 sampai 06, Kab. Tanah Laut	Pengaspalan dan Rehabilitasi Jalan Kabupaten	Dinas Pekerjaan Umum, Penataan Ruang dan Pertanahan	200.000.000
	Kurau	Tambak Sarinah	RT.05, Kab. Tanah Laut	Rehab Fasilitas Kesehatan	Dinas Kesehatan	160.000.000
8	Panyipatan	Batakan	RT. 007, RT.008, RT.010, RT.002, RT.020 , Kab. Tanah Laut	Saluran Drainase area Perumahan	Dinas Perumahan Rakyat, Kawasan Permukiman dan Lingkungan Hidup	500.000.000
	Panyipatan	Batu Mulya	Dusun Sundawa RT. 6 RW. 5, Kab. Tanah Laut	Rehab Ruang Kelas untuk SD	Dinas Pendidikan dan Kebudayaan	562.500.000
	Panyipatan	Batu Tungku	RT 004 Dusun 2 - RT 006 Dusun 3 Desa Batu Tungku, Kab. Tanah Laut	Pengaspalan dan Rehabilitasi Jalan Kabupaten	Dinas Pekerjaan Umum, Penataan Ruang dan Pertanahan	350.000.000
	Panyipatan	Bumi Asih	Dusun Bumi Asih RT.005/RW.008, Kab. Tanah Laut	Pembangunan, Rehabilitasi Jembatan	Dinas Pekerjaan Umum, Penataan Ruang dan Pertanahan	400.000.000

NO	KECAMATAN	KELURAHAN / DESA	ALAMAT LOKASI	USULAN	OPD TUJUAN AKHIR	ANGGARAN
	Panyipatan	Kandangan Baru	Kandangan Baru Rt.09 dan rt 10, Kab. Tanah Laut	Pengaspalan dan Rehabilitasi Jalan Kabupaten	Dinas Pekerjaan Umum, Penataan Ruang dan Pertanahan	200.000.000
	Panyipatan	Kandangan Baru	Rt 01 s/d 08, Kab. Tanah Laut	Perkerasan Jalan Usaha Tani (Dilengkapi Proposal yang harus disampaikan kepada Dinas terkait)	Dinas Tanaman Pangan, Hortikultura, dan Perkebunan	200.000.000
	Panyipatan	Kandangan Lama	RT. 03 Dusun 1 Desa Kandangan Lama Kec. Panyipatan Kab. Tanah Laut, Kab. Tanah Laut	Pembangunan Ruang Kelas Baru untuk SD	Dinas Pendidikan dan Kebudayaan	450.000.000
	Panyipatan	Kuringkit	Jl.Tanggul 1 RT 03, Kab. Tanah Laut	Perkerasan Jalan Usaha Tani (Dilengkapi Proposal yang harus disampaikan kepada Dinas terkait)	Dinas Tanaman Pangan, Hortikultura, dan Perkebunan	200.000.000
	Panyipatan	Kuringkit	Desa Kuringkit RT 03, Kab. Tanah Laut	Pengaspalan dan Rehabilitasi Jalan Kabupaten	Dinas Pekerjaan Umum, Penataan Ruang dan Pertanahan	350.000.000
	Panyipatan	Panyipatan	jl.padan Rt.06 Desa Panyipatan Kecamatan Panyipata , Kab. Tanah Laut	Normalisasi Aliran Sungai	Dinas Pekerjaan Umum, Penataan Ruang dan Pertanahan	200.000.000
	Panyipatan	Panyipatan	Jl.Perintis Rt.05 Desa Panyipatan Kecamatan Panyipatan, Kab. Tanah Laut	Pengaspalan dan Rehabilitasi Jalan Lingkungan	Dinas Perumahan Rakyat, Kawasan Permukiman dan Lingkungan Hidup	388.116.040
	Panyipatan	Suka Ramah	Sukaramah, Kab. Tanah Laut	Perkerasan Jalan Usaha Tani (Dilengkapi Proposal yang harus disampaikan kepada Dinas terkait)	Dinas Tanaman Pangan, Hortikultura, dan Perkebunan	200.000.000
	Panyipatan	Suka Ramah	Sukaramah, Kab. Tanah Laut	Bedah Rumah	Dinas Perumahan Rakyat, Kawasan Permukiman dan Lingkungan Hidup	285.000.000
	Panyipatan	Suka Ramah	Sukaramah, Kab. Tanah Laut	Pelatihan-Pelatihan tenaga kerja	Dinas Tenaga Kerja dan Perindustrian	104.250.000
	Panyipatan	Tanjung Dewa	Dusun 2, Kab. Tanah Laut	Pengaspalan dan Rehabilitasi Jalan Lingkungan	Dinas Perumahan Rakyat, Kawasan Permukiman dan Lingkungan Hidup	500.000.000

NO	KECAMATAN	KELURAHAN / DESA	ALAMAT LOKASI	USULAN	OPD TUJUAN AKHIR	ANGGARAN
9	Pelaihari	Ambungan	Rt 07, Rt 08, Rt 06, Rt 10 Desa Ambungan, Kab. Tanah Laut	Normalisasi Aliran Sungai	Dinas Pekerjaan Umum, Penataan Ruang dan Pertanahan	200.000.000
	Pelaihari	Ambungan	Rt 01 sampai dengan Rt 11 Desa Ambungan, Kab. Tanah Laut	Saluran Drainase area Perumahan	Dinas Perumahan Rakyat, Kawasan Permukiman dan Lingkungan Hidup	495.392.270
	Pelaihari	Angsau	Jl. Danau teratai Rt. 08 Rw. 03, Kab. Tanah Laut	Siring Pantai, Breakwater	Dinas Pekerjaan Umum, Penataan Ruang dan Pertanahan	500.000.000
	Pelaihari	Atu-atu	Komp. CIP RT. 006 RW. 002, Kab. Tanah Laut	Pengaspalan dan Rehabilitasi Jalan Lingkungan	Dinas Perumahan Rakyat, Kawasan Permukiman dan Lingkungan Hidup	457.631.140
	Pelaihari	Bumi Jaya	SDN1Bumi Jaya, Kab. Tanah Laut	Rehab Ruang Kelas untuk SD	Dinas Pendidikan dan Kebudayaan	650.000.000
	Pelaihari	Guntung Besar	RT 01, Kab. Tanah Laut	Pembangunan, Rehabilitasi Jembatan	Dinas Pekerjaan Umum, Penataan Ruang dan Pertanahan	200.000.000
	Pelaihari	Guntung Besar	RT 02, Kab. Tanah Laut	Rehab Fasilitas Kesehatan	Dinas Kesehatan	230.000.000
	Pelaihari	Kampung Baru	rt,1,2,3, dan7, Kab. Tanah Laut	Penerangan Jalan	Dinas Perhubungan	255.000.000
	Pelaihari	Kampung Baru	rt.1 dan rt 4, Kab. Tanah Laut	Perkerasan Jalan Usaha Tani (Dilengkapi Proposal yang harus disampaikan kepada Dinas terkait)	Dinas Tanaman Pangan, Hortikultura, dan Perkebunan	200.000.000
	Pelaihari	Karang Taruna	RT 5, (wilayah sungai mandi, Kel. Karang taruna), Kab. Tanah Laut	Penerangan Jalan	Dinas Perhubungan	123.324.326
	Pelaihari	Karang Taruna	RT. 9A Kelurahan karang taruna, Kab. Tanah Laut	Pengaspalan dan Rehabilitasi Jalan Kabupaten	Dinas Pekerjaan Umum, Penataan Ruang dan Pertanahan	200.000.000

NO	KECAMATAN	KELURAHAN / DESA	ALAMAT LOKASI	USULAN	OPD TUJUAN AKHIR	ANGGARAN
	Pelaihari	Pabahanan	Dari ujung Jl. Bougenville Komplek Wengga RT.11 menuju ke arah barat sampai ujung Jl. Fittonia RT.12, Kab. Tanah Laut	Saluran Drainase area Perumahan	Dinas Perumahan Rakyat, Kawasan Permukiman dan Lingkungan Hidup	400.000.000
	Pelaihari	Panggung	RT.12,14 dan 15, Kab. Tanah Laut	Perkerasan Jalan Usaha Tani (Dilengkapi Proposal yang harus disampaikan kepada Dinas terkait)	Dinas Tanaman Pangan, Hortikultura, dan Perkebunan	200.000.000
	Pelaihari	Panggung	RT. 16, Kab. Tanah Laut	Pembangunan, Rehabilitasi Jembatan	Dinas Pekerjaan Umum, Penataan Ruang dan Pertanahan	300.000.000
	Pelaihari	Panggung Baru	Jl. Telkom RT 006, Kab. Tanah Laut	Rehab Ruang Kelas untuk SMP	Dinas Pendidikan dan Kebudayaan	350.000.000
	Pelaihari	Panjaratan	Desa Panjaratan, Kab. Tanah Laut	Pengaspalan dan Rehabilitasi Jalan Lingkungan	Dinas Perumahan Rakyat, Kawasan Permukiman dan Lingkungan Hidup	100.000.000
	Pelaihari	Panjaratan	Desa Panjaratan RT 01 RW 01 Kecamatan Pelaihari, Kab. Tanah Laut	Perpustakaan, Laboratorium, WC	Dinas Pendidikan dan Kebudayaan	250.000.000
	Pelaihari	Pelaihari	Jl. Niaga RT. 012 RW. 004 Kel. Pelaihari, Kab. Tanah Laut	Saluran Drainase area Perumahan	Dinas Perumahan Rakyat, Kawasan Permukiman dan Lingkungan Hidup	515.662.540
	Pelaihari	Pemuda	01.Jalan Perumahan RT 001 Dusun 001 desa Pemuda 02. Jalan TK Nabila RT 001 Dusun 001 Desa Pemuda, Kab. Tanah Laut	Saluran Drainase area Perumahan	Dinas Perumahan Rakyat, Kawasan Permukiman dan Lingkungan Hidup	420.638.140
	Pelaihari	Sarang Halang	Di Rt 4 dan Rt 5 Kel Sarang Halang, Kab. Tanah Laut	Pengaspalan dan Rehabilitasi Jalan Lingkungan	Dinas Perumahan Rakyat, Kawasan Permukiman dan Lingkungan Hidup	400.000.000
	Pelaihari	Sumber Mulia	RT. 005, Kab. Tanah Laut	Pembangunan, Rehabilitasi Jembatan	Dinas Pekerjaan Umum, Penataan Ruang dan Pertanahan	300.000.000

NO	KECAMATAN	KELURAHAN / DESA	ALAMAT LOKASI	USULAN	OPD TUJUAN AKHIR	ANGGARAN
	Pelaihari	Sungai Riam	Jalan Penghubung RT 13 - RT 16 Dusun III dan Dusun IV, Kab. Tanah Laut	Pengaspalan dan Rehabilitasi Jalan Kabupaten	Dinas Pekerjaan Umum, Penataan Ruang dan Pertanahan	400.000.000
	Pelaihari	Tampang	Jalan Keramat RT 002/001 (Tembus 3 Desa 1 Kelurahan yaitu Desa Sungai Riam, Kampung Baru dan Kelurahan Sarang Halang), Kab. Tanah Laut	Pengaspalan dan Rehabilitasi Jalan Kabupaten	Dinas Pekerjaan Umum, Penataan Ruang dan Pertanahan	1.300.000.000
	Pelaihari	Telaga	Desa Telaga Rt 6 Rw 1, Kab. Tanah Laut	Pembangunan Ruang Kelas Baru untuk SD	Dinas Pendidikan dan Kebudayaan	450.000.000
	Pelaihari	Tungkaran	desa tungkaran, Kab. Tanah Laut	Pengaspalan dan Rehabilitasi Jalan Kabupaten	Dinas Pekerjaan Umum, Penataan Ruang dan Pertanahan	350.000.000
	Pelaihari	Ujung Batu	Jl.Telkom Rt 02 rw 01, Kab. Tanah Laut	Pembangunan Ruang Kelas Baru untuk SD	Dinas Pendidikan dan Kebudayaan	708.000.000
10	Takisung	Banua lawas	Desa Benua Lawas Rt. 05, Kab. Tanah Laut	Perkerasan Jalan Usaha Tani (Dilengkapi Proposal yang harus disampaikan kepada Dinas terkait)	Dinas Tanaman Pangan, Hortikultura, dan Perkebunan	200.000.000
	Takisung	Banua lawas	Desa Benua Lawas Rt.02, Rt.04, Rt.10, Kab. Tanah Laut	Pembuatan/Rehabilitasi Saluran Drainase Jalan Kabupaten	Dinas Perumahan Rakyat, Kawasan Permukiman dan Lingkungan Hidup	325.613.740
	Takisung	Banua Tengah	BENUA TENGAH RT 01, RT 07, RT 12, , Kab. Tanah Laut	Pembangunan, Rehabilitasi Jembatan	Dinas Pekerjaan Umum, Penataan Ruang dan Pertanahan	600.000.000
	Takisung	Batilai	Desa Batilai RT 01 Dusun 01, Kab. Tanah Laut	Bedah Rumah	Dinas Perumahan Rakyat, Kawasan Permukiman dan Lingkungan Hidup	85.500.000
	Takisung	Batilai	Desa Batilai RT 05 Dusun 02, Kab. Tanah Laut	Saluran Drainase area Perumahan	Dinas Perumahan Rakyat, Kawasan Permukiman dan Lingkungan Hidup	420.638.140

NO	KECAMATAN	KELURAHAN / DESA	ALAMAT LOKASI	USULAN	OPD TUJUAN AKHIR	ANGGARAN
	Takisung	Gunung Makmur	Jl.Sawahan Rt.06 Desa Gunung Makmur Kec.Takisung Kab.Tanah Laut, Kab. Tanah Laut	Pembangunan Siring Jalan Kabupaten	Dinas Pekerjaan Umum, Penataan Ruang dan Pertanahan	200.000.000
	Takisung	Gunung Makmur	Jl.Jenderal Sudirman RT.21 Desa Gunung Makmur Kec.Takisung Kab.Tanah Laut, Kab. Tanah Laut	Rehab Fasilitas Kesehatan	Dinas Kesehatan	230.000.000
	Takisung	Kuala Tambangan	RT 01 dan RT 05 Desa Kuala Tambangan, Kab. Tanah Laut	Bedah Rumah	Dinas Perumahan Rakyat, Kawasan Permukiman dan Lingkungan Hidup	712.500.000
	Takisung	Pagatan Besar	Desa Pagatan Besar RT.01,02,09,08 dan 06, Kab. Tanah Laut	Normalisasi Aliran Sungai	Dinas Pekerjaan Umum, Penataan Ruang dan Pertanahan	500.000.000
	Takisung	Ranggang	Desa Ranggang Rt.03, Kab. Tanah Laut	Rehab Fasilitas Kesehatan	Dinas Kesehatan	230.000.000
	Takisung	Ranggang	Desa Ranggang, Kab. Tanah Laut	Bedah Rumah	Dinas Perumahan Rakyat, Kawasan Permukiman dan Lingkungan Hidup	399.000.000
	Takisung	Ranggang Dalam	RT 5 Dusun 2 Desa Ranggang Dalam, Kab. Tanah Laut	Pengaspalan dan Rehabilitasi Jalan Lingkungan	Dinas Perumahan Rakyat, Kawasan Permukiman dan Lingkungan Hidup	550.000.000
	Takisung	Sumber Makmur	Siring Jalan Dusu 01sampai Dusun 02 siring jaln dusun 03 siring jalan dusun 04, Kab	Pembangunan Siring Jalan Kabupaten	Dinas Pekerjaan Umum, Penataan Ruang dan Pertanahan	200.000.000
	Takisung	Sumber Makmur	Dusun 3 Rt 13sampai 14 Dusun 4 Rt 6 sampai 18 dusun 5 Rt 11 sampai15, Kab. Tanah Laut	Pengaspalan dan Rehabilitasi Jalan Kabupaten	Dinas Pekerjaan Umum, Penataan Ruang dan Pertanahan	200.000.000
	Takisung	Tabanio	JL. KH. Jahri Saleh RT. 001, Kab. Tanah Laut	Pengadaan Meubelair Sekolah untuk SD	Dinas Pendidikan dan Kebudayaan	75.000.000

NO	KECAMATAN	KELURAHAN / DESA	ALAMAT LOKASI	USULAN	OPD TUJUAN AKHIR	ANGGARAN
	Takisung	Takisung	JL. RAYA TAKISUNG RT 14, Kab. Tanah Laut	Pelatihan-Pelatihan tenaga kerja	Dinas Tenaga Kerja dan Perindustrian	100.000.000
	Takisung	Takisung	DESA TAKISUNG RT 10, Kab. Tanah Laut	Pengaspalan dan Rehabilitasi Jalan Kabupaten	Dinas Pekerjaan Umum, Penataan Ruang dan Pertanahan	350.000.000
	Takisung	Telaga langsat	Dusun III Sindang Kasih Desa Telaga Langsat, Kab. Tanah Laut	Saluran Drainase area Perumahan	Dinas Perumahan Rakyat, Kawasan Permukiman dan Lingkungan Hidup	488.635.513
11	Tambang Ulang	Bingkulu	Dusun 1, Dusun 2 dan Dusun 3, Kab. Tanah Laut	Pengaspalan dan Rehabilitasi Jalan Kabupaten	Dinas Pekerjaan Umum, Penataan Ruang dan Pertanahan	550.000.000
	Tambang Ulang	Gunung Raja	Dusun 1,, Kab. Tanah Laut	Normalisasi Aliran Sungai	Dinas Pekerjaan Umum, Penataan Ruang dan Pertanahan	200.000.000
	Tambang Ulang	Gunung Raja	Dusn 1,Dusn 2 dan Dusun 3, Kab. Tanah Laut	Pelatihan-Pelatihan tenaga kerja	Dinas Tenaga Kerja dan Perindustrian	120.000.000
	Tambang Ulang	Gunung Raja	Dusun 1 dan Dusun 2 , Kab. Tanah Laut	Pembangunan, Rehabilitasi Jembatan	Dinas Pekerjaan Umum, Penataan Ruang dan Pertanahan	200.000.000
	Tambang Ulang	Kayu Abang	DESA KAYU ABANG RT 03, Kab. Tanah Laut	Pembangunan Ruang Kelas Baru untuk SD	Dinas Pendidikan dan Kebudayaan	450.000.000
	Tambang Ulang	Martadah	Desa Martadah di Dusun 2, Kab. Tanah Laut	Perkerasan Jalan Usaha Tani (Dilengkapi Proposal yang harus disampaikan kepada Dinas terkait)	Dinas Tanaman Pangan, Hortikultura, dan Perkebunan	200.000.000
	Tambang Ulang	Martadah	Dusun 1 dan Dusun 2 Desa martadah , Kab. Tanah Laut	Pelatihan-Pelatihan tenaga kerja	Dinas Tenaga Kerja dan Perindustrian	110.250.000
	Tambang Ulang	Martadah Baru	Dusun 1-2, Kab. Tanah Laut	Penerangan Jalan	Dinas Perhubungan	635.554.611

NO	KECAMATAN	KELURAHAN / DESA	ALAMAT LOKASI	USULAN	OPD TUJUAN AKHIR	ANGGARAN
	Tambang Ulang	Pulau Sari	Jl.Gg Keluarga Rt.02 Rw.01, Kab. Tanah Laut	Saluran Drainase area Perumahan	Dinas Perumahan Rakyat, Kawasan Permukiman dan Lingkungan Hidup	515.662.540
	Tambang Ulang	Sungai Jelai	SUNGAI JELAI, Kab. Tanah Laut	Pengaspalan dan Rehabilitasi Jalan Lingkungan	Dinas Perumahan Rakyat, Kawasan Permukiman dan Lingkungan Hidup	550.000.000
	Tambang Ulang	Sungai Pinang	Desa Sungai Pinang RT.005 Kecamatan Tambang Ulang, Kab. Tanah Laut	Pengaspalan dan Rehabilitasi Jalan Lingkungan	Dinas Perumahan Rakyat, Kawasan Permukiman dan Lingkungan Hidup	550.000.000
	Tambang Ulang	Tambang Ulang	Jl Transal rt 07, Kab. Tanah Laut	Saluran Drainase area Perumahan	Dinas Perumahan Rakyat, Kawasan Permukiman dan Lingkungan Hidup	420.638.140
TOTAL						**67.142.492.391**

DAFTAR NAMA CALON PENERIMA, ALAMAT DAN BESARAN
ALOKASI HIBAH BERUPA UANG YANG DITERIMA SERTA SKPD PEMBERI HIBAH TAHUN 2025

No	PENERIMA HIBAH	ALAMAT	HIBAH YANG DIBERIKAN	RKPD	
1	2	3	4	5	
I	**DINAS PENDIDIKAN DAN KEBUDAYAAN**				
Sub Kegiatan Pelindungan, Pengembangan, Pemanfaatan Objek Pemajuan Kebudayaan					
1	Kelompok Seni Budaya Kuda Lumping "Krido Turonggo Mulyo"	Jalan Cek Dam RT 008/002 Desa Pandan Sari Kecamatan Kintap	Hibah uang untuk perlengkapan kesenian kuda lumping	Rp	107,500,000
2	Kesenian Japin "Mayang Ba'urai"	Jalan Raya Kandangan Baru RT 002 RW 001 Desa Kandangan Baru Kecamatan Panyipatan	Hibah uang untuk perlengkapan kesenian japin	Rp	154,500,000
3	Perkumpulan Kesenian Orkes Melayu "Restu Jaya" Desa Gunung Makmur Kecamatan Takisung	Jalan Datu Mandar RT 004 Desa Gunung Makmur Takisung	Hibah uang untuk perlengkapan kesenian orkes melayu	Rp	150,000,000
4	Paguyuban Kuda Lumping "Turonggo Wargo Budoyo"	Jl. Serojo RT 012/02 Desa Ujung Batu Kec. Pelaihari	Hibah uang untuk perlengkapan kesenian kuda lumping	Rp	125,000,000
	Jumlah pada Sub			Rp	537,000,000
	TOTAL HIBAH UANG DINAS PENDIDIKAN DAN KEBUDAYAAN			**Rp**	**537,000,000**
II	**DINAS KOMUNIKASI DAN INFORMATIKA**				
1	LPPL Radio Tuntung Pandang FM	Komplek Perkantoran Gagas Jl. A Syahrani Kel. Angsau, Kec. Pelaihari, Kab. Tanah Laut, Prov. Kalimantan Selatan 70814	Hibah Uang untuk operasional radio	Rp	733,728,000
	Jumlah pada Sub			Rp	733,728,000
	TOTAL HIBAH UANG DINAS KOMUNIKASI DAN INFORMATIKA			**Rp**	**733,728,000**
III	**BADAN KESATUAN BANGSA DAN POLITIK**				
Sub Kegiatan Pelaksanaan Kebijakan dibidang Pendaftaran Ormas, Pemberdayaan Ormas, Evaluasi dan Mediasi Sengketa Ormas, Pengawasan Ormas dan Ormas Asing di Daerah					
1	Wanita Katolik Republik Indonesia (WKRI) DPC Santa Theresia Pelahari	Jln. Parit Mas No. 15 Kel. Angsau Kec. Pelaihari Kab. Tanah Laut	Kegiatan WKRI DPC Santa Theresia Pelaihari Tahun 2025	Rp	30,000,000
2	DPC Legiun Veteran Republik Indonesia (LVRI) Kab. Tanah Laut	Jln. Teratai RT. 08 RW. 03 Komplek Kanggoro Kel. Angsau Kec. Pelaihari Kab. Tanah Laut	Kegiatan DPC LVRI Kab. Tanah Laut Tahun 2025	Rp	45,000,000
3	DPC Persatuan Purnawirawan dan Warakauri TNI dan Polri (PEPABRI) Kab. Tanah Laut	Jl. Dua Mas Putra No. 25 RT. 04 RW. 02 Komplek Citra Berkat Permai Kel. Angsau Kec. Pelaihari Kab. Tanah Laut	Kegiatan DPC PEPABRI Kab. Tanah Laut Tahun 2025	Rp	45,000,000
4	Forum Kerukunan Umat Beragama (FKUB) Kab. Tanah Laut	Jl. Basuki Rahmat No. 1 RT. 26 RW. 007 Kel. Angsau Kec. Pelaihari Kab. Tanah Laut	Kegiatan Forum Kerukunan Umat Beragama (FKUB) Kab. Tanah Laut Tahun 2025	Rp	125,000,000

No	PENERIMA HIBAH	ALAMAT	HIBAH YANG DIBERIKAN	RKPD	
5	Majelis Daerah Korps Alumni Himpunan Mahasiswa Islam Kab. Tanah Laut	Jl. A. Yani RT. 09 RW. 04 KM. 02 Kel. Angsau Kec. Pelaihari Kab. Tanah Laut	Kegiatan MD KAHMI Kab. Tanah Laut Tahun 2025	Rp	50,000,000
6	Majelis Pengurus Daerah Ikatan Cendekiawan Muslim Se-Indonesia Organisasi Daerah Kab. Tanah Laut	Jl. Basuki Rahmat RT. 26 RW. 007 Kel. Angsau Kec. Pelaihari Kab. Tanah Laut	Kegiatan MPD ICMI Organisasi Daerah Kab. Tanah Laut Tahun 2025	Rp	75,000,000
7	Sentra Komunikasi Mitra Polri (Senkom Mitra Polri) Kab. Tanah Laut	Jl. Kayu Manis RT. 03/01 Desa Panggung Kec. Pelaihari Kab. Tanah Laut	Kegiatan Senkom Mitra Polri Kab. Tanah Laut Tahun 2025	Rp	50,000,000
8	Forum Pembauran Kebangsaan (FPK) Kab. Tanah Laut	Komplek Parit Mas No. 43 RT. 20/06 Kel. Angsau Kab. Tanah Laut	Kegiatan Forum Pembauran Kebangsaan (FPK) Kab. Tanah Laut Tahun 2025	Rp	50,000,000
Jumlah pada Sub				Rp	470,000,000
Sub Kegiatan Pelaksanaan Kebijakan di Bidang Pendidikan Politik, Etika Budaya Politik, Peningkatan Demokrasi, Fasilitasi Kelembagaan Pemerintahan, Perwakilan dan Partai					
1	Partai Gerakan Indonesia Raya Kabupaten Tanah Laut	Jl. KH Mansyur RT 13 RW 04 Kel. Angsau Kec. Pelaihari Kab. Tanah Laut	Hibah berupa uang untuk pendidikan politik Rp. 232.988.200 dan operasional sekretariat Rp. 164.495.800 di TA 2025	Rp	395,484,000
2	Partai Demokrasi Indonesia Perjuangan Kabupaten Tanah Laut	Jl. A. Yani No. 13 RT 04 RW 02 Km. 3,5 Kel. Pabahanan Kec Pelaihari Kab. Tanah Laut	Hibah berupa uang untuk pendidikan politik Rp. 218.340.000 dan operasional sekretariat Rp. 145.560.000 di TA 2025	Rp	363,900,000
3	Partai Golongan Karya Kabupaten Tanah Laut	Jl. A. Yani No. 2 Kel. Angsau Kec. Pelaihari Kab. Tanah Laut	Hibah berupa uang untuk pendidikan politik Rp. 255.000.000 dan operasional sekretariat Rp. 128.532.000 di TA 2025	Rp	383,532,000
4	Partai Amanat Nasional Kabupaten Tanah Laut	Jl. Raya Matah-Takisung RT. 07B RW. 02 Kel. Karang Taruna Kec. Pelaihari Kab. Tanah Laut	Hibah berupa uang untuk pendidikan politik Rp. 193.512.400 dan operasional sekretariat Rp. 98.867.600 di TA 2025	Rp	292,380,000
5	Partai Nasional Demokrat Kabupaten Tanah Laut	Jl. Balirejo RT. 18B RW. 006 No. 21 Kel. Angsau Kec. Pelaihari Kab. Tanah Laut	Hibah berupa uang untuk pendidikan politik Rp. 139.982.400 dan operasional sekretariat Rp. 93.321.600 di TA 2025	Rp	233,304,000
6	Partai Kebangkitan Bangsa Kabupaten Tanah Laut	Jl. Almanar RT. 01 RW.1 Kel. Angsau Kec. Pelaihari Kab. Tanah Laut	Hibah berupa uang untuk pendidikan politik Rp. 132.944.000 dan operasional sekretariat Rp. 40.000.000 di TA 2025	Rp	172,944,000
7	Partai Keadilan Sejahtera Kabupaten Tanah Laut	Jl. A. Yani RT. 004 RW. 002 Kel. Sarang Halang Kec. Pelaihari Kab. Tanah Laut	Hibah berupa uang untuk pendidikan politik Rp. 76.065.000 dan operasional sekretariat Rp. 38.235.000 di TA 2025	Rp	114,300,000
8	Partai Demokrat Kabupaten Tanah Laut	Jl. KH Mansyur No. 15 RT 15 RW 05 Kel. Angsau Kec. Pelaihari Kab. Tanah Laut	Hibah berupa uang untuk pendidikan politik Rp. 110.000.000 dan operasional sekretariat Rp. 83.272.000 di TA 2025	Rp	178,272,000
9	Partai Persatuan Pembangunan Kabupaten Tanah Laut	Jl. Matah RT. 09 Komp. Perumahan Sinar Alam Takisung Permai Kel. Karang Taruna Kec. Pelaihari Kab. Tanah Laut	Hibah berupa uang untuk pendidikan politik Rp. 62.651.880 dan operasional sekretariat Rp. 40.056.120 di TA 2025	Rp	102,708,000
Jumlah pada Sub				Rp	2,236,824,000
TOTAL HIBAH UANG BADAN KESATUAN BANGSA DAN POLITIK				**Rp**	**2,706,824,000**

No	PENERIMA HIBAH	ALAMAT	HIBAH YANG DIBERIKAN	RKPD	
IV	**DINAS KEPEMUDAAAN DAN OLAH RAGA**				
Sub Kegiatan Peningkatan Kerja Sama Organisasi Keolahragaan Kabupaten/Kota dengan Lembaga Terkait					
1	Komite Olahraga Nasional Indonesia (KONI) Tanah Laut	Jl. Hutan Kota RT. 026 RW. 007 Kelurahan Angsau, Kecamatan Pelaihari	Untuk kegiatan tahun 2025	Rp	35,233,500,000
2	National Paralympic Committee (NPC) Tanah Laut	Jl. Swadaya No. 21 RT. 18A RW. 006 Kelurahan Angsau, Kecamatan Pelaihari	Untuk kegiatan tahun 2025	Rp	1,598,157,500
Jumlah pada Sub				Rp	36,831,657,500
Sub Kegiatan Pelaksanaan Standar nasional pengelolaan Organisasi Keolahragaan di kabupaten/kota					
1	Komite Olahraga Rekreasi Masyarakat Indonesia (KORMI) Tanah Laut	Jl. Hutan Kota RT. 026 RW. 007 Kelurahan Angsau, Kecamatan Pelaihari	Untuk kegiatan tahun 2025	Rp	300,000,000
Jumlah pada Sub				Rp	300,000,000
Sub Kegiatan Peningkatan Kapasitas Pemuda dan Organisasi Kepemudaan Kabupaten/Kota					
1	Pimpinan Daerah Nasyiatul Aisyiyah Kabupaten Tanah Laut	Komplek Pendidikan SMK Muhammadiyah Jl. A. Yani RT 08 RW 02 Desa Panggung, Kecamatan Pelaihari	Untuk kegiatan tahun 2025	Rp	150,000,000
2	Pimpinan Daerah Pemuda Muhammadiyah Kabupaten Tanah Laut	Komplek Pendidikan SMK Muhammadiyah Jl. A. Yani RT 08 RW 02 Desa Panggung, Kecamatan Pelaihari	Untuk kegiatan tahun 2025	Rp	350,000,000
3	Pimpinan Daerah Ikatan Pelajar Muhammadiyah Kabupaten Tanah Laut	Komplek Pendidikan SMK Muhammadiyah Jl. A. Yani RT 08 RW 02 Desa Panggung, Kecamatan Pelaihari	Untuk kegiatan tahun 2025	Rp	125,000,000
4	Forum Komunikasi Pasangan Muda Inspiratif dan Berprestasi Kabupaten Tanah Laut	Jl. K. H. Dewantara, Gg. Swadaya, No. 104, RT. 07A, RW. 003, Kelurahan Angsau, Kecamatan Pelaihari	Untuk kegiatan tahun 2025	Rp	250,000,000
5	Majelis Pimpinan Daerah Ikatan Cendekiawan Muslim Se-Indonesia Muda Kabupaten Tanah Laut	Komp. Graha Banua Matah No. A-19, RT. 06 B RW. 02 Kelurahan Karang Taruna, Kecamatan Pelaihari Kabupaten Tanah Laut, Kode Pos 70812	Untuk kegiatan tahun 2025	Rp	200,000,000
6	Dewan Pengurus Daerah Komite Nasional Pemuda Indonesia Tanah Laut	Jl. Datu Insad RT. 17A RW. 006 Kel. Angsau, Kec. Pelaihari	Untuk kegiatan tahun 2025	Rp	1,301,649,000
7	Pengurus Himpunan Mhasiswa Islam Cabang Persiapan Tanah Laut	Jl. A. Yani RT. 009 RW. 004, KM 02 Kel. Angsau, Kec. Pelaihari Kabupaten Tanah Laut, Kode Pos 70815	Untuk kegiatan tahun 2025	Rp	370,000,000
Jumlah pada Sub				Rp	2,746,649,000
Sub Kegiatan Penyelenggaraan Kegiatan Kepramukaan Tingkat Daerah					

No	PENERIMA HIBAH	ALAMAT	HIBAH YANG DIBERIKAN	RKPD	
1	Gerakan Pramuka Kwartir Cabang Tanah Laut	Jl. Gagas Komplek Perkantoran RT. 023 RW. 006 Kelurahan Angsau, Kecamatan Pelaihari	Untuk kegiatan tahun 2025	Rp	1,250,000,000
Jumlah pada Sub				Rp	1,250,000,000
TOTAL HIBAH UANG DINAS KEPEMUDAAAN DAN OLAH RAGA				**Rp**	**41,128,306,500**
V	**DINAS KESEHATAN**				
Sub Kegiatan Operasional Pelayanan Fasilitas Kesehatan Lainnya					
1	Palang Merah Indonesia Kabupaten Tanah Laut	Markas PMI Kab. Tanah Laut, Jl. H. Boejasin Kel. Angsau Kec. Pelaihari Kab. Tanah Laut Telp:0811584 1118, Email: Kab_tanahlaut@pmi.or.id	Berupa Uang	Rp	699,900,000
Jumlah pada Sub				Rp	699,900,000
TOTAL HIBAH UANG DINAS KESEHATAN				**Rp**	**699,900,000**
VI	**SEKRETARIAT DAERAH**				
Sub Kegiatan Fasilitasi Pengelolaan Bina Mental Spiritual					
1	Badan Amil Zakat Nasional (BAZNAS) Tanah Laut	Jl. Sapta Marga RT.007 RW.003 Kelurahan Pelaihari Kec. Pelaihari	Kegiatan Operasional BAZNAS	Rp	1,000,000,000
2	Masjid Besar Al Manar	Jalan Almanar Kelurahan Angsau Kec. Pelaihari	Pembangunan Mesjid	Rp	1,000,000,000
3	Lembaga Pengembangan Tilawatil Qur'an (LPTQ) Kabupaten Tanah Laut	Kantor Kemenag Kab. Tanah Laut Kelurahan Angsau Kec. Pelaihari	Pembinaan LPTQ	Rp	500,000,000
4	Pimpinan Daerah Muhammadiyah Kabupaten Tanah Laut	Jln A. Yani Km 6 Desa Panggung Kec. Pelaihari	Program Kerja Muhammadiyah	Rp	250,000,000
5	Yayasan Falahussalam Daar Al Mubarak	Jl. Al Fatah RT.007 RW.003 Kel. Karang Taruna Kec. Pelaihari	Pembangunan Pondok Pesantren	Rp	200,000,000
6	Panitia Hari Besar Islam (PHBI) Kab. Tanah Laut	Jl. Sapta Marga RT.007 RW.003 Kelurahan Pelaihari Kec. Pelaihari	Kegiatan PHBI	Rp	150,000,000
7	Yayasan Al Falah Panjaratan	RT. 01 RW. 01Desa Panjaratan Kec. Pelaihari	Rehab TK - TPA	Rp	100,000,000
8	Masjid Al-Muhajirin	Jl. A. Yani RT.018 RW. 003 KM.5,5 Desa Panggung Kec.Pelaihari	Pembangunan masjid	Rp	150,000,000
9	Masjid Jami At- Taqwa	Jln. A. Yani RT.01 RW.01 Kelurahan Sarang Halang Kec. Pelaihari	Pembangunan Masjid	Rp	100,000,000
10	Yayasan Al Muhibbin	Jalan Akhmad Yani Gang 54 RT.005 RW.003 Kelurahan Sarang Halang Kec. Pelaihari	Pembangunan Ruang Kelas Madrasah Ibtidaiyah	Rp	100,000,000

No	PENERIMA HIBAH	ALAMAT	HIBAH YANG DIBERIKAN	RKPD
11	Masjid Al Ikhlas	Komplek Kijang Mas Permai RT.19 RW.04 Kelurahan Sarang Halang Kec. Pelaihari	Pemasangan Bata Paving Halaman Masjid dan Pekerjaan Plafond ruang wudhu	Rp 100,000,000
12	Yayasan An Nuur Gagas Permai	Komplek Gagas Permai Jl. Merak RT.23 RW.006 Kel. Angsau Kec. Pelaihari	Pembangunan Menara Masjid, Kanopi Teras Masjid, Peralatan Kelompok Habsy	Rp 100,000,000
13	Gereja Kalimantan Evangelis (GKE) Sion Katunun	RT 9 RW 3 Desa Telaga Kec.Pelaihari	Pembangunan Teras dan Menara Gereja	Rp 100,000,000
14	Pimpinan Cabang Gerakan Pemuda Ansor Kab. Tanah Laut	Komp. Permata Jingga, Jl.Mutiara I RT.7B RW.3 No.17 Kelurahan Pelaihari Kec. Pelaihari	Pengadaan Alat Komunikasi (ORARI)	Rp 50,000,000
15	Gereja Kalimantan Evangelis (GKE) Maranatha Pelaihari	Jl. Sepakat RT 16 RW 4 No 14 Kel. Angsau Kec. Pelaihari	Pengadaan Sound System dan Alat Musik Listrik	Rp 50,000,000
16	Langgar Darussalam	RT 8 RW 1 Desa Telaga Kec.Pelaihari	Pembangunan Pagar	Rp 25,000,000
17	Langgar Al Ikhlas	Jln A. Yani RT.6 RW.4 Kelurahan Pabahanan Kec. Pelaihari	Pembangunan WC	Rp 25,000,000
18	Langgar Babul Jannah	Jl. Mantiwah RT.01 RW.01 Desa Telaga Kec.Pelaihari	Penyelesaian Renovasi	Rp 25,000,000
19	Lembaga Pengembangan Pesta Paduan Suara Gerejawi Daerah (LPPD) Kab. Tanah Laut	Jl. Sepakat RT 16 RW 4 No 14 Kel. Angsau Kec. Pelaihari	Pengadaan Alat Musik	Rp 25,000,000
20	Langgar Baitul Abrar	Jl. A. Yani Km. 3,5 No.44 RT.4 RW.2 Kelurahan Pabahanan Kec. Pelaihari	Pemagaran Halaman Langgar	Rp 25,000,000
21	Musholla Al-Hijrah	Jln. Rancah RT.05 RW.02 Kelurahan Pabahanan Kec. Pelaihari	Renovasi Musholla	Rp 20,000,000
22	Mushalla Raudhatunna'im	Jl. Niaga I RT.12 RW.4 Kelurahan Pelaihari Kec.Pelaihari	Renovasi Musholla	Rp 20,000,000
23	Langgar Darul Muttaqien	Jl. Perintis I Kel.Pelaihari Kec.Pelaihari	Sarana Prasarana Langgar	Rp 20,000,000
24	Langgar Syafa'atul Ikhwan	Jl. A. Yani Gg. Berlian RT.03 RW.01Kelurahan Pelaihari Kec.Pelaihari	Pengadaan Sarana dan Prasarana Langgar	Rp 15,000,000
25	Rukun Kematian Bunga Melati	RT.2 RW.1 Desa Panjaratan Kec. Pelaihari	Perlengkapan Rukun Kematian	Rp 10,000,000
26	Rukun Kematian RT.004 / RW.002	Jln A. Yani RT.004 RW.002 Kelurahan Sarang Halang Kec. Pelaihari	Sarana dan Prasarana Rukun Kematian	Rp 10,000,000

No	PENERIMA HIBAH	ALAMAT	HIBAH YANG DIBERIKAN	RKPD	
27	Rukun Kematian Al-Amanah	Jln Proklamasi RT 8 Dsn 3 Desa Sumber Mulia Kec. Pelaihari	Kelengkapan Rukun Kematian	Rp	10,000,000
28	Group Maulid Al-Habsyi Al-Thofun Nisa	Jl. Beramban RT.021 RW.007 Kel.Pelaihari Kec.Pelaihari	Perlengkapan Maulid Habsyi	Rp	8,000,000
29	Group Habsyi An Nur	Jln Aries Munandar RT 007 Dusun 002 Desa Pemuda Kec. Pelaihari	Peralatan Habsyi	Rp	8,000,000
30	Habsyi PPm Norjannah	Jl. Sarang Halang RT.03 RW.02 Kelurahan Sarang Halang Kec. Pelaihari	Pembelian Perlengkapan Habsyi	Rp	8,000,000
31	Yayasan Fitholibil Ilmi Pandahan	Jl. A. Yani Km. 29 RT.9 RW.2 Desa Pandahan Kec. Bati-Bati	Pembangunan Gedung TPA/TPQ Darussalam	Rp	160,000,000
32	Masjid Darul Muhsinin	Jln. A. Yani Km.28600 RT 7 RW 2 Desa Pandahan Kec. Bati-Bati	Rehab Total Bangunan WC dan Kamar Mandi	Rp	120,000,000
33	Yayasan Darul Amanah Pandahan	Jl. A. Yani Km.29 Desa Pandahan Kec. Bati-Bati	Pembangunan Ruang Kelas Baru	Rp	100,000,000
34	Masjid Baiturrahman	Jl. Tanggul RT,08 Desa Ujung Kec. Bati-Bati RW.04	Rehap tempat wudhu, parkir, dan pagar samping dan belakang dan wc	Rp	200,000,000
35	Mesjid Jami Al Mujahidin	Jln. A. Yani RT.1 RW.1 Desa Banyu Irang Kec. Bati-Bati	Pembangunan Mesjid	Rp	100,000,000
36	Masjid Raudhatul Jannah	Jl. Raya Desa Kait Kait RT.05 RW.01 Desa Kait-Kait Kec. Bati-Bati	Rehab Pembangunan Masjid	Rp	80,000,000
37	Masjid Baitul Muhsinin	Jln. A. Yani RT.05 RW 02 Desa Ujung Kec. Bati-Bati	Pembangunan Tempat Parkir	Rp	75,000,000
38	Yayasan Raudhatul Jannah Liang Anggang Bati Bati	Jl. A. Yani Km. 30 RT.02 Dusun I Desa Liang Anggang Kec. Bati-Bati	Pembangunan Pagar Gedung Madrasah Diniyah Raudhatul Jannah	Rp	75,000,000
39	Yayasan Raudhatul Amanah Pandahan	Jln. A. Yani Km.28.800 RT.08/02 Desa Pandahan Kec. Bati-Bati	Pembangunan Gedung TPA	Rp	65,000,000
40	Yayasan Nurul Aman Desa Sambangan	Jl. Pasar Rawa RT.04 RW.01 Desa Sambangan Kec. Bati-Bati	Melanjutkan Pembangunan/Renovasi Masjid	Rp	60,000,000
41	Masjid Jami Al-Falah	Jl. Mistar Cokrokusumo RT 09 RW.02 Desa Banyu Irang Kec. Bati-Bati	Pengadaan Sajadah	Rp	50,000,000
42	Masjid Raudhatul Muttaqin	Jl. Datu Insad RT.02 RW.02 Desa Sambangan Kec. Bati-Bati	Melanjutkan Pembangunan/Renovasi Masjid	Rp	40,000,000
43	Langgar Nurul Yaqin	Jalan Teluk Marjaya RT.06 RW.02 Desa Ujung Kec. Bati-Bati	Pembangunan Langgar	Rp	25,000,000
44	Langgar Darussalam	Jl. A. Yani RT.02 RW.02 Desa Benua Raya Kec. Bati-Bati	Pembangunan Langgar	Rp	25,000,000

No	PENERIMA HIBAH	ALAMAT	HIBAH YANG DIBERIKAN	RKPD	
45	Musholla Nurul Iman	RT.001 RW.001Desa Kait-Kait Baru Kec. Bati-Bati	Rehab Musholla	Rp	25,000,000
46	Mushalla At Taqwa	Jl. Pesantren RT.08 RW.03 Desa Bati-Bati Kec. Bati-Bati	Perluasan Bangunan Mushalla	Rp	20,000,000
47	Musholla Nurul Hidayah	RT.006 RW.003 Desa Kait-Kait Baru Kec. Bati-Bati	Pembangunan Pagar Musholla	Rp	20,000,000
48	Rukun Kematian Syafaatul Muslimin	Jln. A. Yani RT.05 RW 02 Desa Ujung Kec. Bati-Bati	Perlengkapan Rukun Kematian	Rp	10,000,000
49	Masjid Jami Noor Syamsudin	Jl. Tarini RT 12 RW 03 Desa Martadah Baru Kec. Tambang Ulang	Pembangunan Masjid	Rp	100,000,000
50	Masjid Al-Falah	RT.10 RW.01Desa Sungai Jelai Kec. Tambang Ulang	Pembangunan Masjid	Rp	100,000,000
51	Masjid Darussalam	Jl. Tarini RT 03 RW 01 Desa Martadah Baru Kec. Tambang Ulang	Pembangunan Kamar Mandi dan Pewudhuan Masjid	Rp	50,000,000
52	Badan Komunikasi Pemuda Remaja Mesjid Indonesia (BKPRMI) Kec. Tambang Ulang	Jl. Al Irsyad RT.6 RW.2 Desa Pulau Sari Kec. Tambang Ulang	Rehab Gedung TPA	Rp	25,000,000
53	Langgar Al-Mujahidin	RT.001 RW.001Desa Sungai Pinang Kec. Tambang Ulang	Rehab Total Bangunan	Rp	25,000,000
54	Musholla Sabilal Muttaqin	Jl. Tarini Desa Martadah Baru Kec. Tambang Ulang	Renovasi Musholla	Rp	20,000,000
55	Majelis Maulid Sirotol Mustakim	Jl. A. Yani RT. 2 RW. 1 Desa Tambang Ulang Kec. Tambang Ulang	Perlengkapan Alat dan Seragam Untuk Pembinaan Majelis Maulid	Rp	10,000,000
56	Rukun Kematian Nurul Iman	Jl. Swadaya RT 02/01 Desa Bingkulu Kec. Tambang Ulang	Perlengkapan Rukun Kematian	Rp	10,000,000
57	Masjid Nurul Hidayah	RT.03 RW.01Desa Handil Negara Kec. Kurau	Pembangunan Masjid	Rp	200,000,000
58	Yayasan Hayatuddiniyah	Jl. Pesantren RT.01 RW.01 Desa Kali Besar Kec. Kurau	Rehab Gedung	Rp	50,000,000
59	Musholla Babul Zannah	Jl.Sungai Bakau RT.4 RW.2 Desa Sungai Bakau Kec.Kurau	Renovasi Musholla	Rp	25,000,000
60	Musholla Baitul Rahman	Jl.Sungai Bakau RT.1 RW.1 Desa Sungai Bakau Kec.Kurau	Renovasi Musholla	Rp	25,000,000
61	Musholla Darul Falihin	Jl.Rahayu RT.3 RW.1 Desa Kali Besar Kec. Kurau	Rehab Total Musholla	Rp	25,000,000
62	Pengurus Langgar Nurul Hikmah	Jl.Sukarata RT.4 RW.2 Desa Maluka Baulin Kec. Kurau	Pembangunan Langgar	Rp	25,000,000

No	PENERIMA HIBAH	ALAMAT	HIBAH YANG DIBERIKAN	RKPD	
63	Langgar Darul Taqwa	Jl. Mawar RT.002 RW.001 Desa Kurau Kec. Kurau	Rehab Langgar	Rp	20,000,000
64	Langgar Darul Falah	RT.002 Rw.001 Desa Handil Negara Kec. Kurau	Pembuatan Teras dan Pengadaan Sound System	Rp	20,000,000
65	Majelis Al Habsyi Syabila Rosyad	Jln. Swadaya RT.2 RW.3 Desa Maluka Baulin Kec. Kurau	Pengadaan alat dan perlengkapan habsy	Rp	8,000,000
66	Grup Maulid Habsyi Nurul Hikmah	RT.001 RW.002 Desa Tambak Sarinah Kec. Kurau	Perlengkapan Grup Maulid Habsyi	Rp	8,000,000
67	Grup Maulid Habsy Al-Ikhlas	RT.004 RW002 Desa Tambak Sarinah Kec. Kurau	Perlengkapan Maulid Habsyi	Rp	8,000,000
68	Group Maulid Habsy Al-Hikmah	RT 04 RW 02 Desa Tambak Sarinah Kec. Kurau	Perlengkapan Group Maulid Habsy	Rp	8,000,000
69	Group Maulid Habsy Al-Munir	RT 06 RW 01 Desa Tambak Sarinah Kec. Kurau	Perlengkapan Group Maulid Habsy	Rp	8,000,000
70	Kelompok Habsyi Miftahurrahman	Komp. Pasar RT.004 RW.002 Desa Kurau Kec. Kurau	Pengadaan Alat dan Perlengkapan Habsy	Rp	8,000,000
71	Masjid AlMujahidin	Desa Pantai Harapan RT.5 RW.3 Desa Pantai Harapan Kec.Bumi Makmur	Renovasi Masjid	Rp	100,000,000
72	Yayasan Pendidikan Arraudah	Jl. Raya Desa Handil Babirik RT.1 RW.1 No.13 Desa Handil Babirik Kec.Bumi Makmur	Pembangunan Gedung Ruang Kelas Baru (RKB) dan Kantin Sekolah	Rp	150,000,000
73	Yayasan Jami'atus Shibyan	Jl. Pembangunan RT.04 RW.02 Desa Sungai Rasau Kec.Bumi Makmur	Pembangunan Gedung Ruang Kelas Madrasah Diniyah Takmiliyah	Rp	150,000,000
74	Yayasan Alhawtoh Alhabsyiyyah Bumi Makmur	Jl. Suka Makmur RT.4 RW.2 Desa Kurau Utara Kec.Bumi Makmur	Pemasangan Tiang Utama, Slop Atas, Rangka Atap, dan Atap	Rp	150,000,000
75	Langgar Nurul Yaqin	Jl. Desa Handil Maluka RT.001 RW.001 Desa Handil Maluka Kec.Bumi Makmur	Pembangunan Langgar	Rp	25,000,000
76	Langgar Darut Taqwa	RT.6 RW.3 Desa Handil Birayang Atas Kec.Bumi Makmur	Rehab Langgar	Rp	25,000,000
77	Langgar Nurul Hidayah	Jl. Sepakat RT.009 RW.003 Desa Kurau Utara Kec.Bumi Makmur	Rehab Langgar	Rp	25,000,000

No	PENERIMA HIBAH	ALAMAT	HIBAH YANG DIBERIKAN	RKPD	
78	Langgar Fathul Jannah	Jl. Saripul RT.02 RW.01 Desa Kurau Utara Kec.Bumi Makmur	Rehab Langgar	Rp	20,000,000
79	Majelis Ta'lim Dhiya Ulqolbi	RT.4 RW.2 Desa Pantai Harapan Kec.Bumi Makmur	Pengadaan Sarana dan Perlengkapan Majelis Ta'lim	Rp	15,000,000
80	Perkumpulan Maulid Nurul Istiqomah	Jl. Desa Handil Gayam RT.06 RW.03 Desa Handil Gayam Kec.Bumi Makmur	Pengadaan Peralatan Maulid Habsyi	Rp	10,000,000
81	Rukun Kematian Al-Dzikra	Jalan Raya Desa Handil Babirik RT.3 RW.2 Desa Handil Babirik Kec.Bumi Makmur	Sarana Prasarana Rukun Kematian	Rp	10,000,000
82	Kerukunan Kematian Al-Ikhlas	Jl.Desa Handil Babirik RT.4 RW.2 Desa Handil Babirik Kec.Bumi Makmur	Perlengkapan Rukun Kematian	Rp	10,000,000
83	Kerukunan Kematian Al-Ihsan	Jl.Desa Handil Babirik RT.5 RW.3 Desa Handil Babirik Kec.Bumi Makmur	Perlengkapan Rukun Kematian	Rp	10,000,000
84	Kerukunan Kematian Darul Abidin	Jl. Handil Babirik RT.6 RW.3 Desa Handil Babirik Kec.Bumi Makmur	Perlengkapan Rukun Kematian	Rp	10,000,000
85	Kerukunan Kematian Ar Ridhwan	Jl. Handil Sarunai RT.005 RW.02 Desa Handil Maluka Kec.Bumi Makmur	Pengadaan Inventaris Pengurus Rukun Kematian Ar Ridhwan	Rp	10,000,000
86	Kelompok Maulid Al Habsi Al Kautsar	Desa Pantai Harapan RT.5 RW.3 Desa Pantai Harapan Kec.Bumi Makmur	Peralatan dan Perlengkapan Kelompok Maulid Al-Habsi	Rp	8,000,000
87	Kelompok Maulid Al Habsyi Al-Hidayah	Jl. Handil Sirang RT.003 RW.001 Desa Handil Maluka Kec.Bumi Makmur	Pengadaan Peralatan Maulid Habsyi	Rp	8,000,000
88	Perkumpulan Maulid Habsyi Al-Mujahidin	RT.002 RW.001 Desa Handil Gayam Kec. Bumi Makmur	Pengadaan Peralatan Maulid Habsyi	Rp	8,000,000
89	Masjid Mujahidin	Jl. Mandila Sari RT.04/02 Desa Galam Kec. Bajuin	Pembuatan Badan dan Teras serta penunjang masjid	Rp	150,000,000
90	Gereja Kalimantan Evangelis (Anggota PGI) Majelis Jemaat GKE Sinta Tanjung Kalakai	Jalan Desa Tanjung RT 4 Dusun I Desa Tanjung Kec. Bajuin	Pekerjaan Fondasi, Pekerjaan Tiang, Pekerjaan Atap dan Menara	Rp	75,000,000
91	Masjid Nurul Hikmah	Jl. Atilam RT.05 RW.03 Desa Kunyit Kec. Bajuin	Kelengkapan Masjid	Rp	50,000,000
92	Langgar Nurul Muhtadin	Jl. Wisata Air Terjun RT.3 RW.1 Desa Sungai Bakar Kec. Bajuin	Perluasan Bangunan Langgar	Rp	25,000,000

No	PENERIMA HIBAH	ALAMAT	HIBAH YANG DIBERIKAN	RKPD	
93	Rukun Kematian RT.17	RT.17 Dusun V Desa Tanjung Kec. Bajuin	Perlengkapan Rukun Kematian	Rp	25,000,000
94	Rukun Kematian RT.15	RT.15 Dusun V Desa Tanjung Kec. Bajuin	Perlengkapan Rukun Kematian	Rp	25,000,000
95	Rukun Kematian RT.03	RT.03 Dusun I Desa Tanjung Kec. Bajuin	Perlengkapan Rukun Kematian	Rp	25,000,000
96	Rukun Kematian RT.04	RT.04 Dusun I Desa Tanjung Kec. Bajuin	Perlengkapan Rukun Kematian	Rp	25,000,000
97	Langgar An Nuur	Jln H. Mehrab RT 5 Desa Ketapang Kec. Bajuin	Penambahan Bangunan Langgar	Rp	20,000,000
98	Rukun Kematian Nurul Amanah	Jl. Kampung Dalam RT.4 RW.2 Desa Bajuin Kec. Bajuin	Perbaikan Gudang Rukun Kematian dan Permintaan Tenda	Rp	10,000,000
99	Majelis Ta'lim Al Hikmah	Jl. Merdeka RT.05/02 Desa Tirta Jaya Kec. Bajuin	Sarana Prasarana Majelis Ta'lim	Rp	10,000,000
100	Majelis Ta'lim PERARI	Jl. Merdeka RT.06 RW. 1 Desa Tirta Jaya Kec. Bajuin	Sarana Prasarana Majelis Ta'lim	Rp	10,000,000
101	Masjid Nurul Iman	Dusun Karang Anyar RT.16 Desa Damit Kec. Batu Ampar	Pembangunan Masjid	Rp	200,000,000
102	Masjid Al Mujahidin	RT 06 Dusun Teguhan Desa Damit Kec. Batu Ampar	Pembangunan/Rehab Masjid	Rp	200,000,000
103	Masjid Al Muhajirin	Jalan Batu Brajang RT 004 Dusun III Desa Tajau Pecah Kec.Batu Ampar	Pembangunan Teras Masjid	Rp	200,000,000
104	Masjid At-Taubah	RT. 08/01 Desa Gunung Melati Kec. Batu Ampar	Pemasangan Paving Blok dan Peningkatan Pembangunan Menara Masjid	Rp	150,000,000
105	Gereja Kalimantan Evangelis (GKE) Gloria Tajau Pecah	Jl. Brajang RT 12/04 Desa Tajau Pecah Kec.Batu Ampar	Pembangunan Gedung Serba Guna	Rp	100,000,000
106	Masjid Ar-Rahim	Jl. Damar Lima RT.05/03 Desa Damar Lima Kec. Batu Ampar	Pembangunan Mesjid	Rp	100,000,000
107	Masjid Miftahul Jannah	Jl. H.M. Sarbini RT 02 Desa Damar Lima	Pembangunan Mesjid	Rp	100,000,000
108	Kapel Santo Paulus Stasi Ambawang Paroki Santa Theresia Pelaihari	RT 13 Desa Ambawang Kec. Batu Ampar	Pembangunan Pagar Santo Paulus	Rp	40,000,000
109	Mesjid Nurul Hidayah	Jl.A. Yani RT 11Desa Damit Hulu Kec. Batu Ampar	Pengadaan Kelengkapan Mesjid (Tenda)	Rp	30,000,000
110	Musholla Nurul Ikhsan	RT. 07 Dusun Bumi Asri Desa Jilatan Alur Kec. Batu Ampar	Pemasangan Paving Halaman	Rp	20,000,000
111	Musholla Tarbiyatul Islamiyah	Jl A Yani Km 11,200 RT 02 RW 01 Desa Tajau Pecah Kec.Batu Ampar	Rehab Ruang Musholla	Rp	20,000,000

No	PENERIMA HIBAH	ALAMAT	HIBAH YANG DIBERIKAN	RKPD	
112	Langgar Istiqomah	Jl. H.M.Sarbini RT.002 Desa Durian Bungkuk Kec.Batu Ampar	Rehab Langgar	Rp	20,000,000
113	Rukun Kematian At-Taqwa	Jl. A. Yani RT.7 RW.3 Desa Bluru Kec.Batu Ampar	Peralatan Rukun Kematian	Rp	10,000,000
114	Rukun Kematian (RUKEM) Dusun Sumber Arum	Jl. H. M. Sarbini RT.010 Desa Durian Bungkuk Kec.Batu Ampar	Perlengkapan Rukun Kematian	Rp	10,000,000
115	Rukun Kematian (RUKEM) Jamiatus Sholihin	Sumber Mas RT.14 Desa Durian Bungkuk Kec.Batu Ampar	Perlengkapan Rukun Kematian	Rp	10,000,000
116	Kelompok Maulid Habsyi Da'watul Khair	RT.002/001 Desa Gunung Mas Kec. Batu Ampar	Pengadaan Peralatan Maulid Habsyi	Rp	8,000,000
117	Kelompok Maulid Habsyi Raudlatul Jannah	RT.007/003 Desa Gunung Mas Kec. Batu Ampar	Pengadaan Peralatan Maulid Habsyi	Rp	8,000,000
118	Kelompok Maulid Habsyi Mahabaturrasul	RT.004/002 Desa Gunung Mas Kec. Batu Ampar	Pengadaan Peralatan Maulid Habsyi	Rp	8,000,000
119	Maulid Habsyi Nurul Jannah	Desa Durian Bungkuk Kec.Batu Ampar	Pengadaan Peralatan Maulid Habsyi	Rp	8,000,000
120	Yayasan Nurul Hijrah Jorong	Jl. Gunung Kencana No 283 RT 18/003 Desa Alur Kec. Jorong	Perbaikan Ruang Kelas dan WC	Rp	300,000,000
121	Yayasan Babussalam Asam-Asam	Jln. A. Yani Km. 113 Desa Asam-Asam Kec. Jorong	Pembangunan Ruang Asrama dan Guru	Rp	150,000,000
122	Yayasan Pondok Pesantren Tahfidzul Quran Miftahussalam Asam Asam	Jln. A. Yani Km 113 Desa Asam-Asam Kec. Jorong	Pembangunan Ruang Kelas	Rp	100,000,000
123	Yayasan Sulaiman Syarif Ali	Jl. Sindang Sari RT 3 RW I Desa Karang Rejo Kec. Jorong	Pembangunan Ruang Kelas Baru (RKB)	Rp	100,000,000
124	Masjid Hidayaturrahman	Dusun I RT.6 RW.2 Desa Ash Muhya	Pembangunan Serambi Masjid	Rp	100,000,000
125	Masjid Al Muhajirin	Desa Karang Rejo Kec. Jorong	Pembangunan Tempat Wudhu dan Pemagaran Masjid	Rp	100,000,000
126	Masjid Al-Ittihad	Jl. Sultan Hasanudin Dusun 4 RT.8 Desa Asam Jaya Kec. Jorong	Pembangunan Pagar Halaman	Rp	100,000,000
127	Mushola Karomatul Muhajirin	Dusun II Blok A Desa Asam Jaya Kec. Jorong	Pembangunan Musholla	Rp	50,000,000
128	Mushalla Nurul Huda	RT 08 Dusun 04 Desa Asam Jaya Kec. Jorong	Renovasi Mushalla	Rp	50,000,000
129	Majelis Ta'lim Dzikir & Sholawat Al-Barqah	Jl. Tanjung Perak RT.7 RW.2 Desa Jorong	Pengadaan Alat Penunjang Kegiatan Majelis Ta'lim Dzikir & Sholawat Al-Barqah	Rp	10,000,000
130	Yayasan Sabilur Rosyad Tabanio	Jl. Taqwa RT.014 Desa Tabanio Kec. Takisung	Pembangunan TK/TPA	Rp	500,000,000

No	PENERIMA HIBAH	ALAMAT	HIBAH YANG DIBERIKAN	RKPD	
131	Yayasan Pendidikan Nurul Adzulam	RT.01 Dusun 01 Desa Benua Tengah Kec. Takisung	Pembangunan Ruang Kelas Baru	Rp	200,000,000
132	Yayasan Al Muttaqin Kuala Tambangan	Jl. Wisata Batu Lima RT 12 RW 05 Desa Kuala Tambangan Kec. Takisung	Pembangunan Ruang Kelas Baru	Rp	100,000,000
133	Masjid Riadhus Sholihin	Jl. Rombongan 10 RT.14 RW.03 Desa Sumber Makmur Kec. Takisung	Pembangunan Dinding dan Kramik Lantai Masjid	Rp	100,000,000
134	Masjid Darul Ikhsan	Jl. Raya Telaga Langsat RT.002 RW.001 Desa Telaga Langsat Kec. Takisung	Pembangunan Masjid	Rp	100,000,000
135	Yayasan Madrasah Diniyah Takmiliyah Darus Salim	Jl.Raya Takisung RT.2 RW.2 Desa Benua Lawas Kec. Takisung	Pembangunan WC Santri	Rp	50,000,000
136	Langgar Darul Muttaqin	Jalan Dahlia RT.13 Dusun IV Desa Gunung Makmur Kec. Takisung	Pembangunan Pagar	Rp	25,000,000
137	Musholla An Nida	Desa Tabanio Kec.Takisung	Renovasi Pembangunan Musholla	Rp	170,000,000
138	Langgar Baitut Taqwa	Jl.Rombongan 17 RT.5 RW.2 Desa Sumber Makmur Kec. Takisung	Pembangunan Teras Langgar	Rp	20,000,000
139	Majelis Ta'lim Manggisan	Kampung Manggisan RT.001 RW.001 Desa Telaga Langsat Kec. Takisung	Pengadaan Fasilitas Pendukung Kegiatan Majelis Ta'lim	Rp	10,000,000
140	Group Maulid Al-Habsyi ARRAHMAN	Jl. Nusa Indah RT.12 Desa Gunung Makmur Kec. Takisung	Pengadaan Alat Habsyi	Rp	8,000,000
141	Yayasan Cahaya Berkah Ilmu	Desa Muara Kintap Kec. Kintap	Rehab Pembangunan Yayasan	Rp	530,000,000
142	Yayasan Al Hasyimiyyah Kintap	Desa Pasir Putih Kec. Kintap	Pembangunan Ruang Kelas Santri Putri	Rp	200,000,000
143	Langgar Al-Falah	Jl. Pusaka RT 04 RW 02 Desa Kintap Kec. Kintap	Pembangunan Langgar	Rp	200,000,000
144	Yayasan Ummul Quro Mekar Sari	Jl. Sebamban V/E Desa Mekar Sari Kec. Kintap	Pembangunan Asrama Putri	Rp	100,000,000
145	Yayasan Ma'arif Nahdlatul Ulama Kalimantan Selatan	Desa Bukit Mulia Kec.Kintap	Pembangunan Ruang Kelas Baru (RKB) SMPIT	Rp	100,000,000
146	Mesjid Jami Al-Hidayah	Jl. Pusaka RT 02/01 Desa Kintap Kec. Kintap	Rehab Mesjid	Rp	100,000,000

No	PENERIMA HIBAH	ALAMAT	HIBAH YANG DIBERIKAN	RKPD	
147	Musholla Nurul Iman	Jl. Pusaka RT 005 RW 001 Desa Kintap Kec. Kintap	Perbaikan Atap Musholla	Rp	10,000,000
148	Yayasan Madrasah Diniyah Takmiliyah Nurussalam	Jl. Pelabuhan RT.005/002 Desa Tanjung Dewa Kec. Panyipatan	Pembangunan Madrasah Diniyah Takmiliyah	Rp	100,000,000
149	Mesjid Jami'atul Khairat	Jln.Raya Batakan Km14 RT.5 RW.2 Desa Kandangan Baru Kec. Panyipatan	Renovasi Mesjid	Rp	80,000,000
150	Masjid Al Muhajirin	Jl. Dusun Sundawa RT.6 / 5 Desa Batu Mulya Kec. Panyipatan	Pemasangan Paping Block Halaman Masjid	Rp	75,000,000
151	Masjid Tsamaratul Ittihad	Jl. Raya Kuringkit RT 5 RW 2 Desa Kuringkit Kec.Panyipatan	Pembuatan Tempat Wudhu	Rp	75,000,000
152	Yayasan Riyadhul Ulum Desa Suka Ramah	Dusun Sumber Rejo RT.14 RW.03 Desa Suka Ramah Kec. Panyipatan	Pemasangan Paving Halaman	Rp	75,000,000
153	Yayasan Al Mabrur	Jln Raya Suka Ramah RT.11 Dusun Banjar Sari Desa Suka Ramah Kec. Panyipatan	Pemasangan Pelafon dan Paving Blok TK/TPA Al Mabrur	Rp	50,000,000
154	Masjid Al-Muhajirin	UPT Tanjung Dewa RT 07 Dusun 3 Desa Batu Tungku Kec. Panyipatan	Rehab Atap, Rehab Pelalpon, Rehab Keramik	Rp	50,000,000
155	Langgar Al-Ikhlas	Jln. Pariwisata RT.05 RW.3 Desa Batakan Kec.Panyipatan	Pembangunan Langgar	Rp	25,000,000
156	Langgar Babussalam	Jl. Teluk Munggu RT.012 RW.007 Desa Batakan Kec.Panyipatan	Pembangunan/Rehabilitasi Langgar	Rp	20,000,000
157	Kelompok Maulid Habsyi Hidayatusshibyan	Jl. Gunung Timah RT.14 RW.5 Desa Tanjung Dewa Kec. Panyipatan	Perlengkapan Kelompok Maulid	Rp	8,000,000
158	Group Maulid Habsyi Asy-Syafi'iyyah	Jl.Pelabuhan RT.9/III Desa Tanjung Dewa Kec. Panyipatan	Perlengkapan Group Maulid	Rp	8,000,000
159	Maulid Al-Habsyi Ar Ruhama Putri	Jln Raya Suka Ramah RT.09 RW.02 Desa Suka Ramah Kec. Panyipatan	Perlengkapan Maulid Al Habsyi	Rp	8,000,000
160	Kelompok Maulid Habsyi Al Ikhlas	RT.005 Dusun 5 Desa Batu Tungku Kec. Panyipatan	Perlengkapan Alat Maulid Habsyi	Rp	8,000,000
	TOTAL HIBAH UANG SEKRETARIAT DAERAH			**Rp**	**12,833,000,000**
VII	**KECAMATAN BAJUIN**				

No	PENERIMA HIBAH	ALAMAT	HIBAH YANG DIBERIKAN	RKPD	
Sub Kegiatan Pembinaan Kerukunan Antarsuku dan Intrasuku, Umat Beragama, Ras dan Golongan Lainnya Guna Mewujudkan Stabilitas Keamanan Lokal, Regional dan Nasional					
1	Majelis Dzikir dan Sholawat Jalsatul Rasul Rasul Riyadhul Jannah	Desa Kunyit	Majelis Dzikir dan Sholawat Jalsatul Rasul Rasul Riyadhul Jannah	Rp	65,000,000
2	Kesenian Kuda Lumping Kudho Kirono Desa Tebing Siring	Desa Tebing Siring	Festival Kesenian Kuda Lumping	Rp	75,000,000
3	Kelompok Maulid Habsyi Al-Kausar	Desa Ketapang	Pelaksanaan Tabligh Akbar	Rp	100,000,000
4	Majelis Shalawat Ahbaburrasul	Desa Tirta Jaya	Festival Anak Sholeh & Tabligh Akbar	Rp	110,000,000
5	Karang Taruna "Karya Muda"	Desa Tebing Siring	Turnamen Sepak Bola Se-Kabupaten Tanah Laut	Rp	79,000,000
6	Karang Taruna "Laskar Pemuda"	Desa Tanjung	Kompetisi Sepak Bola	Rp	50,000,000
7	Karang Taruna Taruna Bhakti	Desa Tirta Jaya	Gebyar Hut RI Ke 79 Tirta Culture Festival	Rp	76,000,000
8	Pengurus Musholla Baiturrohman	Desa Tebing Siring	Kegiatan Tabligh Akbar	Rp	65,000,000
9	Group Maulid Habsyi "Ahbabul Habibah"	Desa Tanjung	Tabligh Akbar	Rp	65,000,000
10	Karang Taruna "Mekar Banyu Batuah"	Desa Sungai Bakar	Tabligh Akbar	Rp	65,000,000
TOTAL HIBAH UANG KECAMATAN BAJUIN				**Rp**	**750,000,000**
VIII	**KECAMATAN TAKISUNG**				
Sub Kegiatan Pembinaan Kerukunan Antarsuku dan Intrasuku, Umat Beragama, Ras dan Golongan Lainnya Guna Mewujudkan Stabilitas Keamanan Lokal, Regional dan Nasional					
1	Pengurus Masjid Darul Iqomah	Jl Raya Takisung RT 004 RW 002 Desa Takisung	Berupa uang untuk kegiatan Tabligh Akbar	Rp	80,000,000
2	Karang Taruna Tunas Muda	Jl Raya Takisung RT 01 RW 01 Desa Ranggang	Berupa uang untuk kegiatan Tabligh Akbar dan Doa Bersama	Rp	80,000,000
TOTAL HIBAH UANG KECAMATAN TAKISUNG				**Rp**	**160,000,000**
IX	**KECAMATAN PELAIHARI**				
Sub Kegiatan Pembinaan Kerukunan Antarsuku dan Intrasuku, Umat Beragama, Ras dan Golongan Lainnya Guna Mewujudkan Stabilitas Keamanan Lokal, Regional dan Nasional					
1	Majelis Maulid Habsyi Al-Ikhlas	Jl. Ambawang RT. 04/02	Uang	Rp	60,000,000
2	Remaja Masjid Al Hijriyah	Jalan A. Yani Kel. Angsau Kec. Pelaihari	Uang	Rp	69,000,000
3	Group Habsyi An Nur	Jl. Aries Munandar RT 007 RW 002	Uang	Rp	143,000,000
4	Karang Taruna Harapan Masa	Desa Kampang Baru RT 05	Uang	Rp	68,000,000
5	Karang Taruna Jaya Bakti	Jl. Pembangunan RT.004/001	Uang	Rp	67,000,000
6	Zapin Pasiraman	Jl. Telkom Desa Tungkaran Kec. Pelaihari	Uang	Rp	94,000,000
7	Masjid At Taqwa	Jl. Jayau RT 09/02	Uang	Rp	89,000,000
8	Karang Taruna Tunas Muda	Karang Taruna Tunas Muda	Uang	Rp	82,000,000
9	Karang Taruna Laskar Telaga	Desa Telaga RT 02 Dusun 02	Uang	Rp	78,000,000
TOTAL HIBAH UANG KECAMATAN PELAIHARI				**Rp**	**750,000,000**
X	**KECAMATAN PANYIPATAN**				
Sub Kegiatan Pembinaan Kerukunan Antarsuku dan Intrasuku, Umat Beragama, Ras dan Golongan Lainnya Guna Mewujudkan Stabilitas Keamanan Lokal, Regional dan Nasional					

No	PENERIMA HIBAH	ALAMAT	HIBAH YANG DIBERIKAN	RKPD	
1	Kelompok Yasin dan Maulid Habsyi Al Muamanah	Ex UPT Tanjung Dewa RT. 007 Dusun 3 Desa Batu Tungku Kec. Panyipatan	Berupa uang untuk kegiatan peringatan Maulid Nabi tahun 2025	Rp	47,480,000
2	Kelompok Sadar Wisata (Pokdarwis) Gunung Birah	Jln. Gunung Birah RT/RW 006/003 Desa Kandangan Lama Kec. Panyipatan	Berupa uang untuk kegiatan camping pemuda gunung birah	Rp	40,000,000
3	Klub Bola Volly Bumi Asih Muda	Jln. Dusun Bumi Asih RT. 007 RW. 008 Desa Bumi Asih Kec. Panyipatan	Berupa uang untuk kegiatan turnamen bola volly antar desa sekabupaten Tanah Laut	Rp	72,700,000
4	Perkumpulan Pemuda Tangkas Kandangan Baru	Jl. Raya Kandangan Baru RT. 005 Desa Kandangan Baru Kec. Panyipatan	Berupa uang untuk kegiatan liga kecamatan dan PHBI	Rp	99,000,000
5	Perkumpulan Pemuda Kayuh Baimbay	Jl. Raya Kuringkit RT. 04 W. 02 Desa Kuringkut Kec. Panyipatan	Berupa uang untuk kegiatan liga kecamatan 2025 desa kuringkit	Rp	30,500,000
6	Karang Taruna Rakat Bagawi	Jl. Kaca Piring RT. 12 Desa Panyipatan Kec. Panyipatan	Berupa uang untuk kegiatan karang taruna "Rakat Bagawi" cup	Rp	58,628,000
7	Yayasan Pulau Datu Pamulutan Haji Muhammad Taher	Jl. Masjid Nurul Yaqin RT. 008/III Desa Tanjung Dewa Kec. Panyipatan	Berupa uang untuk kegiatan haul datu pamulutan "Syekh Haji Muhammad Taher"	Rp	99,000,000
8	Pengurus Masjid Al Muhajirin	UPT Tanjung Dewa RT. 007 Dusun 3 Desa Batu Tungku Kec. Panyipatan	Berupa uang untuk kegiatan haul Habib Muhammad bin Abdullah Al Atthos tahun 2025	Rp	94,480,000
9	Kelompok Maulid Habsyi Al Hidayah	Jln. Kuringkit RT. 005 RW. 002 Desa Kuringkit Kec. Panyipatan	Berupa uang untuk kegiatan memperingati Maulid Nabi Muhammad SAW 1447/2025 H	Rp	65,000,000
10	Karang Taruna Bina Remaja	Jl. A. Yani Desa Kandangan Lama RT. 06 RW. 03 Kec. Panyipatan	Berupa uang untuk kegiatan lomba 17 agustus dan karnaval jalan santai	Rp	79,570,000
TOTAL HIBAH UANG KECAMATAN PANYIPATAN				**Rp**	**686,358,000**
XI	**KECAMATAN KURAU**				
Sub Kegiatan Pembinaan Kerukunan Antarsuku dan Intrasuku, Umat Beragama, Ras dan Golongan Lainnya Guna Mewujudkan Stabilitas Keamanan Lokal, Regional dan Nasional					
1	Pengurus Majelis Ta'lim Nurus Islam	Desa Kurau	Uang	Rp	66,645,000
2	Pengurus Karang Taruna Kali Besar	Desa Kali Besar	Uang	Rp	83,300,000
3	Pengurus Group Habsyi Al-Amin	Desa Bawah Layung	Uang	Rp	92,910,000
4	Pengurus Karang Taruna Maju Bersama	Desa Sungai Bakau	Uang	Rp	72,972,500
5	Pengurus Karang Taruna Muda Membangun	Desa Handil Negara	Uang	Rp	79,870,000
6	Pengurus Karang Taruna Tunas Karya	Desa Tambak Karya	Uang	Rp	32,588,000
7	Pengurus Karang Taruna Tambak Sarinah	Desa Tambak Sarinah	Uang	Rp	62,425,000
8	Pengurus Kelompok Yasinan Perempuan Al-Ikhlas	Desa Raden	Uang	Rp	63,071,000
9	Pengurus Majelis Taklim Sullamul Anwar	Desa Kurau	Uang	Rp	90,680,000
TOTAL HIBAH UANG KECAMATAN KURAU				**Rp**	**644,461,500**
XII	**KECAMATAN BATU AMPAR**				
Sub Kegiatan Pembinaan Kerukunan Antarsuku dan Intrasuku, Umat Beragama, Ras dan Golongan Lainnya Guna Mewujudkan Stabilitas Keamanan Lokal, Regional dan Nasional					

No	PENERIMA HIBAH	ALAMAT	HIBAH YANG DIBERIKAN	RKPD	
1	Karang Taruna Tunas Harapan	Pantai Linuh	Kegiatan Tabliq Akbar	Rp	83,500,000
2	Karang Taruna Damar Lima	Damar Lima	Kegiatan Tabliq Akbar	Rp	83,500,000
3	Majelis Ta'lim Al Maslahatul Ummah	Gunung Mas	Kegiatan Tabliq Akbar	Rp	83,500,000
4	Majelis Ta'lim dan Zikir Al Muawanah	Gunung Mas	Kegiatan Tabliq Akbar	Rp	83,500,000
5	Remaja Masjid Al Muhajirin	Tajau Pecah	Kegiatan Tabliq Akbar	Rp	83,500,000
6	Remaja Masjid At Taqwa	Jilatan	Kegiatan Tabliq Akbar	Rp	83,500,000
7	Majelis Ta'lim Ummatul Musthofa	Tajau Mulya	Kegiatan Tabliq Akbar	Rp	83,500,000
8	Karang Taruna Karya Bhakti	Batu Ampar	Wayangan	Rp	130,000,000
9	Karang Taruna Bina Bersama	Bluru	Jalan Sehat	Rp	35,500,000
10	Karang Taruna Gunung Melati	Desa Gunung Melati	Pagelaran Wayang Kulit	Rp	100,000,000
TOTAL HIBAH UANG KECAMATAN BATU AMPAR				**Rp**	**850,000,000**
XIII	**KECAMATAN JORONG**				
Sub Kegiatan Pembinaan Kerukunan Antarsuku dan Intrasuku, Umat Beragama, Ras dan Golongan Lainnya Guna Mewujudkan Stabilitas Keamanan Lokal, Regional dan Nasional					
1	Pengurus lembaga TK/TPA Nurul Huda Unit 330	Asri Mulya	Bentuk uang	Rp	25,000,000
2	Pengurus Majelis Ta'lim Dzikir & Sholawat Al-Fiqhu Fiddin	Simpang Empat Sei Baru	Bentuk uang	Rp	110,000,000
3	Pengurus Yayasan Nurul Fatah	Sabuhur	Bentuk uang	Rp	125,000,000
4	BKM Masjid Jami Nurul Karomah	Asam Jaya	Bentuk uang	Rp	86,000,000
5	Pengurus yayasan Darussalam Aswaja	Asam Jaya	Bentuk uang	Rp	50,000,000
6	Pengurus Majelis Ta'lim Dzikir & Al-Husna	Jorong	Bentuk uang	Rp	69,000,000
7	Pengurus Remaja Masjid Al-Muhajirin	Sabuhur	Bentuk uang	Rp	135,000,000
8	Penguruas lembaga Adat dan Budaya Mappandrestasi	Desa Muara Asam-Asam	Bentuk uang	Rp	150,000,000
TOTAL HIBAH UANG KECAMATAN JORONG				**Rp**	**750,000,000**
XIV	**KECAMATAN KINTAP**				
Sub Kegiatan Pembinaan Kerukunan Antarsuku dan Intrasuku, Umat Beragama, Ras dan Golongan Lainnya Guna Mewujudkan Stabilitas Keamanan Lokal, Regional dan Nasional					
1	Pengurus Masjid Al Hidayah	Jl. Pangeran Antasari, Desa Bukit Mulia, Kec. Kintap Kab Tanah Laut	Kegiatan Tabliq Akbar	Rp	120,000,000
2	Yayasan Nurul Iman Sungai Cuka	Jl. Blok F Gang Cinta Damai RT/RW 001/001 Desa Sungai Cuka	Kompetisi Seni Islam Tingkat TKA, TPA, & TQA	Rp	110,000,000
TOTAL HIBAH UANG KECAMATAN KINTAP				**Rp**	**230,000,000**
XV	**KECAMATAN BATI-BATI**				
Sub Kegiatan Pembinaan Kerukunan Antarsuku dan Intrasuku, Umat Beragama, Ras dan Golongan Lainnya Guna Mewujudkan Stabilitas Keamanan Lokal, Regional dan Nasional					
1	Pengurus Kelompok Maulid Al-Habsyi Al-Ikhlas	Desa Kait-Kait	Belanja hibah kepada badan dan lembaga nirlaba, sukarela bersifat sosial kemasyarakatan	Rp	200,000,000

No	PENERIMA HIBAH	ALAMAT	HIBAH YANG DIBERIKAN	RKPD	
2	Karang Taruna Harapan Bersama	Desa Kait-Kait	Belanja hibah kepada badan dan lembaga nirlaba, sukarela bersifat sosial kemasyarakatan	Rp	65,000,000
3	Karang Taruna Hidup Baru	Desa Sambangan	Belanja hibah kepada badan dan lembaga nirlaba, sukarela bersifat sosial kemasyarakatan	Rp	70,000,000
4	Pengurus Perguruan Silat Nasional Perisai Putih (PSN PP)	Desa Sambangan	Belanja hibah kepada badan dan lembaga nirlaba, sukarela bersifat sosial kemasyarakatan	Rp	100,000,000
5	Karang Taruna Muda Berkarya	Desa Liang Anggang	Belanja hibah kepada badan dan lembaga nirlaba, sukarela bersifat sosial kemasyarakatan	Rp	171,000,000
6	Majelis Ta'lim Nurul Huda	Kait-Kait Baru	Belanja hibah kepada badan dan lembaga nirlaba, sukarela bersifat sosial kemasyarakatan	Rp	150,000,000
7	Karang Taruna Kayuh Baimbai	Desa Bentok Kampung	Belanja hibah kepada badan dan lembaga nirlaba, sukarela bersifat sosial kemasyarakatan	Rp	150,000,000
TOTAL HIBAH UANG KECAMATAN BATI-BATI				**Rp**	**906,000,000**
XVI	**KECAMATAN BUMI MAKMUR**				
Sub Kegiatan Pembinaan Kerukunan Antarsuku dan Intrasuku, Umat Beragama, Ras dan Golongan Lainnya Guna Mewujudkan Stabilitas Keamanan Lokal, Regional dan Nasional					
1	Pengurus Langgar Darul Mutaqin	Desa Bumi Harapan	Tabligh Akbar	Rp	55,000,000
2	Pengurus Kelompok Maulid Habsyi AL-MUNA	Desa Handil Birayang Atas	Tabligh Akbar	Rp	55,000,000
3	Panitia Langgar Daruttaqwa	Desa Handil Birayang Atas	Babarasih Kampung	Rp	55,000,000
4	Karang Taruna Pasak Banua	Desa Handil Gayam	Festival Adat Budaya Banjar	Rp	50,000,000
5	Panitia Perkumpulan Maulid Al-Mujahidin	Desa Handil Gayam	Handil Gayam Bershalawat	Rp	55,000,000
6	Pengurus Majelis Dzikir Darul Muslimin	Desa Handil Suruk	Handil Suruk Bershalawat	Rp	55,000,000
7	Karang Taruna Tunas Remaja	Desa Handil Suruk	Lomba Tradisional Balogo	Rp	35,000,000
8	Kelompok Maulid Al Habsi Al Kautsar	Desa Pantai Harapan	Haul Akbar Datu Pantai	Rp	55,000,000
9	Karang Taruna Bina Bakat	Desa Handil Birayang Bawah	Haul Habib Alwi Bahasyim	Rp	70,000,000
10	Karang Taruna Sumber Membangun	Desa Handil Labuan Amas	Gema Sholawat Labuan Amas Bertaqwa	Rp	55,000,000
11	Yayasan Muhibbin Jami'atus Shibyan Pembangunan Madrasah Diniyah Jami'atus Shibyan	Desa Sungai Rasau	Santri Bershalawat	Rp	60,000,000
12	Karang Taruna Sinar Baru	Desa Sungai Rasau	Turnamen Volly	Rp	40,000,000
13	Pengurus Mesjid At-Taqwa	Desa Sungai Rasau	Tabliq Akbar	Rp	55,000,000
14	Group Maulid Habsy Nurussalam	Desa Handil Maluka	Handil Maluka Bersholawat	Rp	55,000,000
TOTAL HIBAH UANG KECAMATAN BUMI MAKMUR				**Rp**	**750,000,000**
TOTAL HIBAH BERUPA UANG				**Rp**	**65,115,578,000**

DATA CALON PENERIMA BANTUAN SOSIAL
VETERAN TAHUN 2025
SUB KEGIATAN PEMELIHARAAN TAMAN MAKAM PAHLAWAN NASIONAL KABUPATEN/KOTA

NO	NAMA	NIK	ALAMAT	BANSOS YANG DIBERIKAN	JUMLAH YANG DIREKOMENDASIKAN
1	ALFIANSYAH		RT.03/01 KEL. ANGSAU KEC. PELAIHARI	BANSOS YANG DIBERIKAN BERUPA UANG	SENILAI RP 800.000
2	ASRUL HAIRANI		JL.A.YANI RT.01/01 KEL.ANGSAU KEC. PELAIHARI	BANSOS YANG DIBERIKAN BERUPA UANG	SENILAI RP 800.000
3	EMANSYAH	6301031503550007	JL. MANUNGGAL RT.15/04 KEL. ANGSAU KEC. PELAIHARI	BANSOS YANG DIBERIKAN BERUPA UANG	SENILAI RP 800.000
4	M. HATTA	6301031007520003	JL.A.YANI RT.11/04 KEL.ANGSAU KEC. PELAIHARI	BANSOS YANG DIBERIKAN BERUPA UANG	SENILAI RP 800.000
5	OSKAR WONGKAR	6301032309430001	JL.SEPAKAT RT.16/04 KEL. ANGSAU KEC. PELAIHARI	BANSOS YANG DIBERIKAN BERUPA UANG	SENILAI RP 800.000
6	PAINO KUMALA	6301031902550003	JL.KH. DEWANTORO RT.07/02 KEL.ANGSAU KEC. PELAIHARI	BANSOS YANG DIBERIKAN BERUPA UANG	SENILAI RP 800.000
7	PONIDJO		JL.BALIREJO RT.18B/05 KEL. ANGSAU KEC. PELAIHARI	BANSOS YANG DIBERIKAN BERUPA UANG	SENILAI RP 800.000
8	SARMAN	6301032212520001	JL.TARUNA JAYA RT.12 KEL. KARANG TARUNA KEC. PELAIHARI	BANSOS YANG DIBERIKAN BERUPA UANG	SENILAI RP 800.000
9	SYAMSI SAKIMIN		GG. BERLIAN RT.03/01 KEL. ANGSAU KEC. PELAIHARI	BANSOS YANG DIBERIKAN BERUPA UANG	SENILAI RP 800.000
10	SOLEKAN DAUD		PARIT BARU KEL. ANGSAU KEC. PELAIHARI	BANSOS YANG DIBERIKAN BERUPA UANG	SENILAI RP 800.000
11	SUKIDI	6301030108530001	JL.A.YANI RT.11/03 KEL. ANGSAU KEC. PELAIHARI	BANSOS YANG DIBERIKAN BERUPA UANG	SENILAI RP 800.000
12	SUNARYO	6301031207440001	JL.SAMUDERA RT.05/02 DESA TELAGA KEC. PELAIHARI	BANSOS YANG DIBERIKAN BERUPA UANG	SENILAI RP 800.000
13	SUPADI		JL. BALIREJO RT.17/06 KEL.ANGSAU KEC. PELAIHARI	BANSOS YANG DIBERIKAN BERUPA UANG	SENILAI RP 800.000
14	SUTOMO	6301031709460001	JL.A.YANI RT.03/01 DESA PANGGUNG KEC. PELAIHARI	BANSOS YANG DIBERIKAN BERUPA UANG	SENILAI RP 800.000
15	KLIWON		DS. BANYU IRANG RT.14/01 KEC. BATI-BATI	BANSOS YANG DIBERIKAN BERUPA UANG	SENILAI RP 800.000
16	WARDIYO	6301031201440001	JL. GAWI SABUMI RT.09/04 KEL. PABAHANAN KEC. PELAIHARI	BANSOS YANG DIBERIKAN BERUPA UANG	SENILAI RP 800.000
17	RESKY WIYONO	6301030108430002	JL.A.YANI RT.11/03 KEL.ANGSAU KEC. PELAIHARI	BANSOS YANG DIBERIKAN BERUPA UANG	SENILAI RP 800.000
18	SUPADI	6301030202490002	JL. BALIREJO RT.18/05 KEL. ANGSAU KEC. PELAIHARI	BANSOS YANG DIBERIKAN BERUPA UANG	SENILAI RP 800.000
19	SUPRIYANTO	6301031007650004	ASARAMA KODIM 1009 PELAIHARI KEC. PELAIHARI	BANSOS YANG DIBERIKAN BERUPA UANG	SENILAI RP 800.000
20	MUSI'IN	6301035405470001	JL. SEPAKAT RT.16 RW.04 KEL.ANGSAU KEC. PELAIHARI	BANSOS YANG DIBERIKAN BERUPA UANG	SENILAI RP 800.000
21	SITI INDASAH	6301037107550003	JL. A,YANI RT.06 RW.03 KEL.SARANG HALANG KEC. PELAIHARI	BANSOS YANG DIBERIKAN BERUPA UANG	SENILAI RP 800.000
22	SUGIARTI	6301035008580002	JL. MANUNGGAL RT.15 RW.04 KEL. ANGSAU KEC. PELAIHARI	BANSOS YANG DIBERIKAN BERUPA UANG	SENILAI RP 800.000
23	MURGIANTI	6301016911520001	DESA GUNUNG MAKMUR KEC.TAKISUNG	BANSOS YANG DIBERIKAN BERUPA UANG	SENILAI RP 800.000
24	SRIYATUN	6301034511570001	KOMPLEK WENGGA KELURAHAN PABAHANAN KEC. PELAIHARI	BANSOS YANG DIBERIKAN BERUPA UANG	SENILAI RP 800.000
25	SAKIYAH		JL.PURNAWIRAWAN RT.02 RW.01 KEL.ANGSAU KEC. PELAIHARI	BANSOS YANG DIBERIKAN BERUPA UANG	SENILAI RP 800.000

DATA CALON PENERIMA BANTUAN SOSIAL
VETERAN TAHUN 2025
SUB KEGIATAN PEMELIHARAAN TAMAN MAKAM PAHLAWAN NASIONAL KABUPATEN/KOTA

NO	NAMA	NIK	ALAMAT	BANSOS YANG DIBERIKAN	JUMLAH YANG DIREKOMENDASIKAN
26	MISINI	6301017112530003	JL.SUDIRMAN RT.02 DESA GUNUNG MAKMUR KEC. TAKISUNG	BANSOS YANG DIBERIKAN BERUPA UANG	SENILAI RP 800.000
27	SRI ENDANG SULAM	6301034504510006	JL. KUTILANG RT.023 RW.005 KEL. ANGSAU KEC. PELAIHARI	BANSOS YANG DIBERIKAN BERUPA UANG	SENILAI RP 800.000
28	HERLIYANI	6301034203510005	DESA PANGGUNG RT.03 RW.01 KEC. PELAIHARI	BANSOS YANG DIBERIKAN BERUPA UANG	SENILAI RP 800.000
29	KARNI	6301105212490001	DESA KETAPANG RT.06 RW.02 KEC. BAJUIN	BANSOS YANG DIBERIKAN BERUPA UANG	SENILAI RP 800.000
30	SARINAF	6301035408630001	JL.A.YANI RT.11 RW.03 KEL.ANGSAU KEC. PELAIHARI	BANSOS YANG DIBERIKAN BERUPA UANG	SENILAI RP 800.000
31	RUSMIYATI	6301035512530001	JL.A.YANI RT.09 RW.04 KEL.ANGSAU KEC. PELAIHARI	BANSOS YANG DIBERIKAN BERUPA UANG	SENILAI RP 800.000
32	THERESIA DJEMMY	6301034307520002	JL.KH.MANSYUR RT.13 RW.04 KEL.ANGSAU KEC. PELAIHARI	BANSOS YANG DIBERIKAN BERUPA UANG	SENILAI RP 800.000
33	TITIK SUHARTINI	6301034510520001	JL.KH.MANSYUR RT.13 RW.05 KEL.ANGSAU KEC. PELAIHARI	BANSOS YANG DIBERIKAN BERUPA UANG	SENILAI RP 800.000
34	YATINEM	6301034603520001	JL.KH.MANSYUR RT.15 RW.04 KEL.ANGSAU KEC. PELAIHARI	BANSOS YANG DIBERIKAN BERUPA UANG	SENILAI RP 800.000
35	SAWIYAH	6301035208460001	JL.A.YANI RT.11 RW.04 KEL.ANGSAU KEC. PELAIHARI	BANSOS YANG DIBERIKAN BERUPA UANG	SENILAI RP 800.000
36	NOORLAILAWATI	6301034709590001	DESA TAMPANG RT.04 RW.02 KEC.PELAIHARI	BANSOS YANG DIBERIKAN BERUPA UANG	SENILAI RP 800.000
37	HAMSAH	6301034205470004	JL.DATU DAIM GANG JAMBU RT.28 RW.02 KEL. PELAIHARI KEC.	BANSOS YANG DIBERIKAN BERUPA UANG	SENILAI RP 800.000
38	RUKAYAH	6301035505530001	DESA PEMUDA RT.01 RW.01 KEC.PELAIHARI	BANSOS YANG DIBERIKAN BERUPA UANG	SENILAI RP 800.000
39	HJ.MASTIKA		JL.A.YANI RT.09/04 KEL.ANGSAU KEC. PELAIHARI	BANSOS YANG DIBERIKAN BERUPA UANG	SENILAI RP 800.000
40	SITI AMINAH	6301036304490001	KOMP. SAKURA RESIDEN RT.09 RW.04 KEL.KARANG TARUNA KEC. PELAIHARI	BANSOS YANG DIBERIKAN BERUPA UANG	SENILAI RP 800.000
41	SRI SUNDARI	6301035705560001	JL. BUMI JAYA RT.08 RW.03 KEL.SARANG HALANG KEC. PELAIHARI	BANSOS YANG DIBERIKAN BERUPA UANG	SENILAI RP 800.000
TOTAL BANSOS UANG					**32,800,000**

DAFTAR NAMA CALON PENERIMA BANTUAN SOSIAL KORBAN BENCANA

KABUPATEN TANAH LAUT

TAHUN 2025

Sub Kegiatan Pembangunan Rumah Bagi Korban Bencana

NO	NAMA	NIK	ALAMAT	BANSOS YANG DIBERIKAN	NILAI (Rp)
1	Iyah	6301064107360014	Desa Batu Tungku Kec.Panyipatan	Pembangunan Rumah Bagi Korban Bencana	35,000,000
2	Jubaidi	6301060506830004	Desa Batu Tungku Kec.Panyipatan	Pembangunan Rumah Bagi Korban Bencana	35,000,000
3	Masiah	6301064210660001	Desa Batu Tungku Kec.Panyipatan	Pembangunan Rumah Bagi Korban Bencana	35,000,000
4	Muhammad	6301060807760001	Desa Batu Tungku Kec.Panyipatan	Pembangunan Rumah Bagi Korban Bencana	35,000,000
5	Mahyuni	6301062011760003	Desa Batu Tungku Kec.Panyipatan	Pembangunan Rumah Bagi Korban Bencana	35,000,000
6	Haikani	6301060107560007	Desa Batu Tungku Kec.Panyipatan	Pembangunan Rumah Bagi Korban Bencana	35,000,000
7	Jakaria	6301060306770003	Desa Batu Tungku Kec.Panyipatan	Pembangunan Rumah Bagi Korban Bencana	35,000,000
8	Salmiah	6301064107650026	Desa Batu Tungku Kec.Panyipatan	Pembangunan Rumah Bagi Korban Bencana	35,000,000
9	Siti Rahmah	6301065005770003	Desa Batu Tungku Kec.Panyipatan	Pembangunan Rumah Bagi Korban Bencana	35,000,000
10	Mahrani Abdul Juni	6301072006870004	Desa Batu Tungku Kec.Panyipatan	Pembangunan Rumah Bagi Korban Bencana	35,000,000
11	Juleha	6301065211600001	Desa Batu Tungku Kec.Panyipatan	Pembangunan Rumah Bagi Korban Bencana	35,000,000
12	Anang Abdullah	6301062010700001	Desa Batu Tungku Kec.Panyipatan	Pembangunan Rumah Bagi Korban Bencana	35,000,000
13	Syarifah Pattum	6301065801700002	Desa Batu Tungku Kec.Panyipatan	Pembangunan Rumah Bagi Korban Bencana	35,000,000
14	Naam	6301060705600001	Desa Batu Tungku Kec.Panyipatan	Pembangunan Rumah Bagi Korban Bencana	35,000,000
15	Jahrani	6301061811090003	Desa Batu Tungku Kec.Panyipatan	Pembangunan Rumah Bagi Korban Bencana	35,000,000
16	Syarifah Saad	6301066002730001	Desa Batu Tungku Kec.Panyipatan	Pembangunan Rumah Bagi Korban Bencana	35,000,000
17	Yusriansyah	6301060403750001	Desa Batu Tungku Kec.Panyipatan	Pembangunan Rumah Bagi Korban Bencana	35,000,000
18	Mukayah	6301062702061310	Desa Batu Tungku Kec.Panyipatan	Pembangunan Rumah Bagi Korban Bencana	35,000,000
19	Sahrudi	6301061811090010	Desa Batu Tungku Kec.Panyipatan	Pembangunan Rumah Bagi Korban Bencana	35,000,000
20	Syamsul	6301062707062300	Desa Batu Tungku Kec.Panyipatan	Pembangunan Rumah Bagi Korban Bencana	35,000,000
21	Syahni	6301060107850054	Desa Batu Tungku Kec.Panyipatan	Pembangunan Rumah Bagi Korban Bencana	35,000,000
22	Riani	630106710190006	Desa Batu Tungku Kec.Panyipatan	Pembangunan Rumah Bagi Korban Bencana	35,000,000
23	Asmungi	6301060611100005	Desa Batu Tungku Kec.Panyipatan	Pembangunan Rumah Bagi Korban Bencana	35,000,000
TOTAL					**805,000,000**

DATA CALON PENERIMA BANTUAN SOSIAL
BERUPA BARANG BAGI ANAK TERLANTAR 2025
SUB KEGIATAN PENYEDIAAN PERMAKANAN

NO	NAMA	NIK	NO.KK	ALAMAT	KETERANGAN	NOMINAL
KECAMATAN BAJUIN						
DESA BAJUIN						
1	MUHAMMAD AKBAR HABIBI	6301102607150001	6301101201220002	JL BINA ILMU RT 003/002 DESA BAJUIN	Bantuan Sosial Makanan Tambahan	Rp800,000
2	NIZAR MAULANA	6301100512100001	6301103105170004	JL WISATA AIR TERJUN RT 002/001	Bantuan Sosial Makanan Tambahan	Rp800,000
3	MISDAWIYAH	6301105709090002	6301102707090002	JL WISATA AIR TERJUN RT 004/002	Bantuan Sosial Makanan Tambahan	Rp800,000
4	NUR SHOFA AZZAHRO	6301104404130001	6301102608200002	JL BINA ILMU RT 003/002 DESA BAJUIN	Bantuan Sosial Makanan Tambahan	Rp800,000
5	AHMAD RIZKY RAMADAN	6301100307130001	6301102301200001	BAJUIN RAYA RT 006/003	Bantuan Sosial Makanan Tambahan	Rp800,000
6	NUR KHALIFAH ALZAHRA	6301106207110002	63011001021800001	JL BAJUIN RAYA RT 001/001 DESA BAJUIN	Bantuan Sosial Makanan Tambahan	Rp800,000
DESA PEMALONGAN						
7	ilham	6301100303140001	6301031206080008	jl.pelombokan rt.03/02	Bantuan Sosial Makanan Tambahan	Rp800,000
DESA TANJUNG						
8	NURUL MU'MINAH	6301104611110001	63011009071280001	DESA TANJUNG RT. 25 DUSUN VI	Bantuan Sosial Makanan Tambahan	Rp800,000
9	MUHAMMAD NUR YUDI	6301100903230001	6301102405230003	DESA TANJUNG RT. 23 DUSUN VI	Bantuan Sosial Makanan Tambahan	Rp800,000
10	DINA SELVIYA	6301105111120001	6301101107190002	DESA TANJUNG RT. 08 DUSUN III	Bantuan Sosial Makanan Tambahan	Rp800,000
11	NUR RAHMAN FADILLAH	6301052410170001	6301051508110001	DESA TANJUNG RT. 10 DUSUN III	Bantuan Sosial Makanan Tambahan	Rp800,000
12	MUHAMMAD FADIL ALFARISQI	6301102910200001	6301100512230001	DESA TANJUNG RT. 13 DUSUN III	Bantuan Sosial Makanan Tambahan	Rp800,000
13	FITRIA RAMADHANI	6301104110100001	6301102608210003	DESA TANJUNG RT. 05 DUSUN II	Bantuan Sosial Makanan Tambahan	Rp800,000
KECAMATAN BATI-BATI						
DESA SAMBANGAN						
14	DIRA NAFIFA	6301056103150002	6301050401210005	JL. DATU INSAD RT 002 RW 002 DESA SAMBANGAN	Bantuan Sosial Makanan Tambahan	Rp800,000
15	MUHAMMAD ALBAR	6301052212140002	6301051104180003	JL. PASAR RAWA RT 004 RW 001 DESA SAMBANGAN	Bantuan Sosial Makanan Tambahan	Rp800,000
16	MUHAMMAD AMINNULLAH	6303071201140001	6301053101220009	JL. DATU INSAD RT 002 RW 002 DESA SAMBANGAN	Bantuan Sosial Makanan Tambahan	Rp800,000
17	SARAH AULIA	6372024609110002	6301052402220005	JL. DATU INSAD RT 002 RW 002 DESA SAMBANGAN	Bantuan Sosial Makanan Tambahan	Rp800,000
18	JULI	6301052606110003	6301051310150005	JL. LENTERA RT 001 RW 001 DESA SAMBANGAN	Bantuan Sosial Makanan Tambahan	Rp800,000
19	MUHAMMAD RIPANI	6203010108040006	6301050407180001	JL. DATU INSAD RT 002 RW 002 DESA SAMBANGAN	Bantuan Sosial Makanan Tambahan	Rp800,000
20	JULIYANA	6301056507070003	6301050203062616	JL. DATU INSAD RT 002 RW 002 DESA SAMBANGAN	Bantuan Sosial Makanan Tambahan	Rp800,000
KECAMATAN BUMI MAKMUR						
DESA PANTAI HARAPAN						
21	PIRMANDA	6301112701140001	6301112901150006	Pantai Harapan Rt 01	Bantuan Sosial Makanan Tambahan	Rp800,000
22	JAITUN SAFITRI	6301115505160001	6301110301220004	Pantai Harapan Rt 05	Bantuan Sosial Makanan Tambahan	Rp800,000
23	JAHRAH	6301114912170002	6301111903180003	Pantai Harapan Rt 05	Bantuan Sosial Makanan Tambahan	Rp800,000
DESA HANDIL BIRAYANG BAWAH						
24	LAILA NUR SALMA	6301085009140001	6301112607180002	HANDIL BIRAYANG BAWAH	Bantuan Sosial Makanan Tambahan	Rp800,000
25	RIKY RAMADHAN	6301111509080002	6301112807170003	HANDIL BIRAYANG BAWAH	Bantuan Sosial Makanan Tambahan	Rp800,000
26	MULKANI	630111307080001	6301110202170001	DS.HANDIL BIRAYANG BAWAH	Bantuan Sosial Makanan Tambahan	Rp800,000
27	MUHAMMAD IRHAMNI	6301044510720004	6301112910180001	HANDIL BIRAYANG BAWAH	Bantuan Sosial Makanan Tambahan	Rp800,000
28	MUHAMMAD AULIA	6301042003080001	6301042509080007	DS.HANDIL BIRAYANG BAWAH	Bantuan Sosial Makanan Tambahan	Rp800,000
29	AHMAD HUSIN KADRI	6301113009100001	6301112808130001	DS.HANDIL BIRAYANG BAWAH	Bantuan Sosial Makanan Tambahan	Rp800,000
30	ABDIYANOR	6301112805090001	6301040202061999	DS.HDL BIRAYANG BAWAH	Bantuan Sosial Makanan Tambahan	Rp800,000
DESA KURAU UTARA						
31	M. NUR RAHIM	6301110502170001	6301111107130003	JL. MANUNGGAL RT.08 RW.02	Bantuan Sosial Makanan Tambahan	Rp800,000
32	PURNAMA SARI	6301117010120001	6301112509230001	JL. MANUNGGAL RT.08 RW.02	Bantuan Sosial Makanan Tambahan	Rp800,000
33	MUHAMMMAD NAZRIL ILHAM	6301111201180001	6301112509230001	JL. MANUNGGAL RT.08 RW.02	Bantuan Sosial Makanan Tambahan	Rp800,000
34	FERY ADITYA	6301112204120001	6301110202120004	JL. MANUNGGAL RT.08 RW.02	Bantuan Sosial Makanan Tambahan	Rp800,000
35	SULTAN MAHARDIKA	6301112601190002	6301110202120004	JL. SWADAYA RT.08 RW.02	Bantuan Sosial Makanan Tambahan	Rp800,000
36	M. RIZKY ABDILAH	6301110104110001	6301111211200002	JL. SWADAYA RT.08 RW.03	Bantuan Sosial Makanan Tambahan	Rp800,000
DESA SUNGAI RASAU						
37	Haira Amalia	6301116907090001	6301041006080005	Ds. Sungai Rasau, RT.01/01, Kec. Bumi Makmur, Kab. Tanah Laut	Bantuan Sosial Makanan Tambahan	Rp800,000
KECAMATAN JORONG						

DATA CALON PENERIMA BANTUAN SOSIAL
BERUPA BARANG BAGI ANAK TERLANTAR 2025
SUB KEGIATAN PENYEDIAAN PERMAKANAN

NO	NAMA	NIK	NO.KK	ALAMAT	KETERANGAN	NOMINAL
DESA BATALANG						
38	Fashila Desvianti	6301026212170001	6301021610120012	Jl. Pauh Rt 007	Bantuan Sosial Makanan Tambahan	Rp800,000
39	Fatimah	6301025712120002	6301021412100013	Jl. Pauh Rt 006	Bantuan Sosial Makanan Tambahan	Rp800,000
40	Muhammad Norsifan	6301091404140002	6301092607190001	Desa Batalang Rt 003	Bantuan Sosial Makanan Tambahan	Rp800,000
DESA MUARA ASAM-ASAM						
41	YUSUP	6301020411060002	6301022306080013	MUARA ASAM-ASAM, RT 07 RW 02	Bantuan Sosial Makanan Tambahan	Rp800,000
42	IQBAL MAULANA	6301020709110001	6301022306080013	MUARA ASAM-ASAM, RT 07 RW 02	Bantuan Sosial Makanan Tambahan	Rp800,000
KECAMATAN PANYIPATAN						
DESA BATAKAN						
43	KAMILIA ULFA	6301064606140001	6301062311160007	JL. PARIWISATA RT. 021	Bantuan Sosial Makanan Tambahan	Rp800,000
44	ASRIMAH	6301065401160002	6301060307130004	JL. PARIWISATA RT. 021	Bantuan Sosial Makanan Tambahan	Rp800,000
45	ANDRI	6301060107040007	6301062501120123	JL. KELAPA INDAH RT. 018	Bantuan Sosial Makanan Tambahan	Rp800,000
46	ALDI	6301060702070001	6301061807062234	JL. KELAPA INDAH RT. 005	Bantuan Sosial Makanan Tambahan	Rp800,000
47	WAHYU	6301062306130001	6301062207210001	JL. KELAPA INDAH RT. 018	Bantuan Sosial Makanan Tambahan	Rp800,000
48	RAHMAN	6301061806130001	6301062501120029	JL. PAHLAWAN GG. AL-IKHLAS RT. 001	Bantuan Sosial Makanan Tambahan	Rp800,000
49	AULIA ULFAH	6301065203140002	6301060307120118	JL.PAHLAWAN RT.009	Bantuan Sosial Makanan Tambahan	Rp800,000
DESA PANYIPATAN						
50	SYAHRUL RAMADHAN	6301062210070002	6301060104140004	JL. SUAKA RT. 09	Bantuan Sosial Makanan Tambahan	Rp800,000
51	SIEMA KHADIJAH	6301067004140005	6301060906150008	JL SOGA RT. 08	Bantuan Sosial Makanan Tambahan	Rp800,000
52	ZAINAL FIKRI	6301061712110001	6301062009070011	JL SOGA RT. 08	Bantuan Sosial Makanan Tambahan	Rp800,000
53	AHMAD NIZAMI	6301066105150002	6301060909120005	JL. SUAKA RT. 09	Bantuan Sosial Makanan Tambahan	Rp800,000
54	MUHAMMAD KAHFI	6301061001180002	6301061012200003	JL. HARAPAN RT. 04	Bantuan Sosial Makanan Tambahan	Rp800,000
55	ABDURRAHMAN	6301060304140001	6301062507140004	JL. HARAPAN RT. 04	Bantuan Sosial Makanan Tambahan	Rp800,000
56	MUHAMMAD RIZKI RIDONI	6301062610130001	6301062009120006	JL. HARAPAN RT. 04	Bantuan Sosial Makanan Tambahan	Rp800,000
DESA BATU TUNGKU						
57	UMAIRAH	6301065604120001	6301063011180015	Batu Tungku RT 01 Dusun 1	Bantuan Sosial Makanan Tambahan	Rp800,000
58	NABILA AZZAHRA	6301064907140001	6301062501120055	Batu Tungku RT 04 Dusun 2	Bantuan Sosial Makanan Tambahan	Rp800,000
59	RAUDATUL JANNAH	6301067003150001	6301060512180001	Batu Tungku RT 05 Dusun 2	Bantuan Sosial Makanan Tambahan	Rp800,000
60	MAULISA SAFITRI	6301104601150003	6301060711160001	Batu Tungku RT 05 Dusun 2	Bantuan Sosial Makanan Tambahan	Rp800,000
61	USWATUN NISPAH	6301066403140002	6301061410200003	Batu Tungku RT 03 Dusun 5	Bantuan Sosial Makanan Tambahan	Rp800,000
62	AHMAD FATHANI	6301062711190001	6301062304120003	Batu Tungku RT 12 Dusun 5	Bantuan Sosial Makanan Tambahan	Rp800,000
KECAMATAN PELAIHARI						
DESA PANJARATAN						
63	FAULA NURSIFA	6301035606090002	6301031601066254	Desa Panjarata RT 05/02	Bantuan Sosial Makanan Tambahan	Rp800,000
64	REFITA NUR AFIPAH	6301036512140003	6301031601066254	Desa Panjarata RT 05/02	Bantuan Sosial Makanan Tambahan	Rp800,000
DESA BUMI JAYA						
65	M. Lukmanul Hakim	6301032510060007	6301031210120020	Jl. P. Antasari RT.02B RW.001 Kel. Bumi Jaya, Kec. Pelaihari, Kab. Tanah Laut	Bantuan Sosial Makanan Tambahan	Rp800,000
DESA GUNTUNG BESAR						
66	Nurul Azkia	6301035805080003	6301031905110010	Desa Guntung Besar RT.02 RW.01 Kec. Pelaihari Kab. Tanah Laut	Bantuan Sosial Makanan Tambahan	Rp800,000
DESA TUNGKARRAN						
67	Fahri Akbar	6206021212080001	6301030504230008	Desa Tungkaran RT.02 RW. 01 Kec. Pelaihari, Kab. Tanah Laut	Bantuan Sosial Makanan Tambahan	Rp800,000
DESA SUNGAI RIAM						
68	Nurul Aryani	6301035201100002	6301032312100004	Desa Sungai Riam RT.09 RW.04 Kec. Pelaihari, Kab. Tanah Laut	Bantuan Sosial Makanan Tambahan	Rp800,000
KELURAHAN PABAHANAN						
69	SYARIFAH HAYATUN DINA	6304095902110001	6301031603150001	Komp. Perum Wengga Jl. Orsid RT. 011/005 Kel Pabahanan	Bantuan Sosial Makanan Tambahan	Rp800,000
KECAMATAN TAKISUNG						
DESA BENUA TENGAH						
70	SALA SIYAH	6301015701060001	6301012011071091	BENUA TENGAH RT 16	Bantuan Sosial Makanan Tambahan	Rp800,000

DATA CALON PENERIMA BANTUAN SOSIAL
BERUPA BARANG BAGI ANAK TERLANTAR 2025
SUB KEGIATAN PENYEDIAAN PERMAKANAN

NO	NAMA	NIK	NO.KK	ALAMAT	KETERANGAN	NOMINAL
71	NADYA AL YSSA AZZAHRA	6301016404160001	6301010611170005	BENUA TENGAH RT 02	Bantuan Sosial Makanan Tambahan	Rp800,000
72	AHMAD ILMI	6301012103210001	6301011112120001	BENUA TENGAH RT 01	Bantuan Sosial Makanan Tambahan	Rp800,000
73	ANDIKA PRATAMA	6301011907160001	6301011201170001	BENUA TENGAH RT 01	Bantuan Sosial Makanan Tambahan	Rp800,000
74	LINTANG	6301015807190001	6301011102210002	BENUA TENGAH RT 01	Bantuan Sosial Makanan Tambahan	Rp800,000
75	MUHAMMAD BAGUS ADITIYA	6301013107060001	6301012203120009	BENUA TENGAH RT 07	Bantuan Sosial Makanan Tambahan	Rp800,000
DESA TABANIO						
76	MUHAMMAD IHSAN KAMIL	6301010403180001	6301012411062752	JL. H. BOEYASIN RT. 04	Bantuan Sosial Makanan Tambahan	Rp800,000
77	AHMAD ZUHDIANNOR	6301010304170001	6301011602220004	JL. TAQWA RT. 07	Bantuan Sosial Makanan Tambahan	Rp800,000
78	SARIPAH NAJWA KHADIJAH	6301016302120001	6301011505120008	TABANIO RT. 09	Bantuan Sosial Makanan Tambahan	Rp800,000
79	HADIYANOR	6301011402130001	6301010509170020	TABANIO RT. 010	Bantuan Sosial Makanan Tambahan	Rp800,000
80	JAINI	6301012508120001	6301012009100009	JL. BENTENG RT. 010	Bantuan Sosial Makanan Tambahan	Rp800,000
81	M. JAILANI	6301011512130001	6301013012110008	JL. TAQWA RT. 013	Bantuan Sosial Makanan Tambahan	Rp800,000
DESA GUNUNG MAKMUR						
82	ALIKA NURUL HIDAYAH	6301016609120001	6301010209120062	Jl. Madu Roso Rt. 019	Bantuan Sosial Makanan Tambahan	Rp800,000
DESA RANGGANG						
83	APRILIA PUTRI KARTINI	6301016104130002	6301012111170001	DESA RANGGANG RT.08	Bantuan Sosial Makanan Tambahan	Rp800,000
84	SUPIANI	6301012203080001	6301011005110007	DESA RANGGANG RT.04	Bantuan Sosial Makanan Tambahan	Rp800,000
DESA RANGGANG DALAM						
85	Muhammad Amin	6301092806070001	6301092012100006	Desa Ranggang Dalam RT.005 RW.002, Kec. Takisung, kab. Tanah Laut	Bantuan Sosial Makanan Tambahan	Rp800,000
86	Siti Sarah	6301016010060002	6301012111051216	Jl. Seroja Rt.04 Rw.02 Desa Ranggang Dalam Kec. Tangkisung, Kab. Tanah Laut	Bantuan Sosial Makanan Tambahan	Rp800,000
DESA PAGATAN BESAR						
87	Khairunnisa	6301015802080002	6301012712220004	Desa Pagatan Besar RT.008 RW.002 Kec Takisung, Kab. Tanah Laut	Bantuan Sosial Makanan Tambahan	Rp800,000
DESA SUMBER MAKMUR						
88	*AGUS SANTOSO*	*6301010903040003*	*6301012801210003*	*Rombongan 04 Rt.010/005*	Bantuan Sosial Makanan Tambahan	Rp800,000
DESA TELAGA LANGSAT						
89	SALSABILA AZHARA	6301015608090003	6301013101120012	TELAGA LANGSAT RT.012/004	Bantuan Sosial Makanan Tambahan	Rp800,000
90	ACHMAD FAUZI	6301011912140002	6301010601090001	TELAGA LANGSAT RT.009/003	Bantuan Sosial Makanan Tambahan	Rp800,000
KECAMATAN TAMBANG ULANG						
DESA BINGKULU						
91	Aulia	6310044205140003	6301081411160002	Desa Bingkulu RT.003 RW.003. Kec. Tambang Ulang, Kab. Tanah Laut	Bantuan Sosial Makanan Tambahan	Rp800,000
92	MUHAMMAD RAMA	6301041709890002	6301042903120001	BINGKULU RT 006 RW 003	Bantuan Sosial Makanan Tambahan	Rp800,000
DESA SUNGAI JELAI						
93	ALEXANDER RODRIGUES	6402061911210006	6402060706220007	SUNGAI JELAI RT 010 RW 001	Bantuan Sosial Makanan Tambahan	Rp800,000
DESA SUNGAI PINANG						
94	MUHAMMAD LUTHFI HAKIKI LAU KOLLY	6301082611160002	6301083101120003	SUNGAI PINANG RT. 01/01	Bantuan Sosial Makanan Tambahan	Rp800,000
95	RAUDAH MAULIDA	6301084602170002	6301082409200001	SUNGAI PINANG RT. 01/01	Bantuan Sosial Makanan Tambahan	Rp800,000
96	MUHAMMAD RIDWAN	6301080107200002	6301082409200001	SUNGAI PINANG RT. 01/01	Bantuan Sosial Makanan Tambahan	Rp800,000
97	FADIL MUHAMMAD	6301080712070001	6301083009180003	SUNGAI PINANG RT. 01/01	Bantuan Sosial Makanan Tambahan	Rp800,000
98	MUHAMMAD BADALI	6301080901190002	6301082303210002	SUNGAI PINANG RT. 03/01	Bantuan Sosial Makanan Tambahan	Rp800,000
99	ABDULLAH ZAEN	6301092406190002	6301092505210003	SUNGAI PINANG RT. 03/01	Bantuan Sosial Makanan Tambahan	Rp800,000
DESA MARTADAH BARU						
100	ANDIN AULIA	*6303051304100002*	*6301080201080003*	*MARTADAH BARU RT.06 RW.02*	Bantuan Sosial Makanan Tambahan	Rp800,000
TOTAL						**Rp80,000,000**

DATA CALON PENERIMA BANTUAN SOSIAL
BERUPA BARANG BAGI PENYANDANG DISABILITAS TERLANTAR 2025
SUB KEGIATAN PENYEDIAAN PERMAKANAN

NO	NAMA	NIK	NO.KK	ALAMAT	KETERANGAN	NOMINAL
KECAMATAN BAJUIN						
DESA KETAPANG						
1	MAHLAN	6301100805570001	6301100402120017	DESA KETAPANG RT 03	Bantuan Sosial Makanan Tambahan	Rp800,000
2	FATIMAH	6301104107520003	6301101512220003	DESA KETAPANG RT 03	Bantuan Sosial Makanan Tambahan	Rp800,000
3	IRWAN NORHANIP	6301102707900001	6301100402120048	DESA KETAPANG RT 03	Bantuan Sosial Makanan Tambahan	Rp800,000
4	HALIMATUS SA'DIAH	6301035003700005	6301101511220002	DESA KETAPANG RT 04	Bantuan Sosial Makanan Tambahan	Rp800,000
5	JUMAISAH	6301034110760001	6301102712220002	DESA KETAPANG RT 04	Bantuan Sosial Makanan Tambahan	Rp800,000
6	M. JUNAIDI	6301031304660003	6301032806080021	DESA KETAPANG RT 05	Bantuan Sosial Makanan Tambahan	Rp800,000
7	EDI RIDUANSYAH	6301031705800002	6301102912190002	DESA KETAPANG RT 05	Bantuan Sosial Makanan Tambahan	Rp800,000
DESA BAJUIN						
8	MUHAMMAD RIZKI ADITIA	6301103103100001	6301102402100004	JL SIDO RUKUN RT 005 RW 003	Bantuan Sosial Makanan Tambahan	Rp800,000
9	SATRI YADI	6301031310770001	6301032610054167	JL SIDO RUKUN RT 010 RW 003	Bantuan Sosial Makanan Tambahan	Rp800,000
10	JAHRIAH	6301036002610002	6301031912055406	JL BINA ILMU RT 003 RW 002	Bantuan Sosial Makanan Tambahan	Rp800,000
11	MUHAMMAD ILHAM	6301102204110001	6301102004100001	JL BAJUIN RAYA RT 001 RW 001	Bantuan Sosial Makanan Tambahan	Rp800,000
12	ASMAH	6301104102560002	6301100312140001	JL WISATA AIR TERJUN RT 002 RW 001	Bantuan Sosial Makanan Tambahan	Rp800,000
13	HIFMI	6301030304860001	6301100512170003	JL BINA ILMU RT 003 RW 002	Bantuan Sosial Makanan Tambahan	Rp800,000
14	SAMSIAH	6301104910750001	6301100408220004	JL WISATA AIR TERJUN RT 003 RW 002	Bantuan Sosial Makanan Tambahan	Rp800,000
DESA PEMALONGAN						
15	Akhmad Sajudin	6301031412990004	6301100805200001	jl.Pelombokan RT03/02	Bantuan Sosial Makanan Tambahan	Rp800,000
16	Sri Aningsih	6301105710870003	6301103103090017	jl.Pelombokan RT07/03	Bantuan Sosial Makanan Tambahan	Rp800,000
17	Harun	6301031204760006	6301030603067232	Ds.pemalongan Rt.03/02	Bantuan Sosial Makanan Tambahan	Rp800,000
18	Misransyah	6301030906810004	6301100911150006	jl.pelombokan Rt.03/02	Bantuan Sosial Makanan Tambahan	Rp800,000
19	Siti karomah	6301035101670001	6301102401190002	Ds.pemalongan Rt.03/02	Bantuan Sosial Makanan Tambahan	Rp800,000
20	Imar Janah	6301036002580006	6301031107080007	Jl.Palombokan, Rt.03/02	Bantuan Sosial Makanan Tambahan	Rp800,000
21	Siti anisah	6301105210860001	6301101409120010	Ds.pemalongan Rt.04/02	Bantuan Sosial Makanan Tambahan	Rp800,000
DESA TANJUNG						
22	RENA	6301105702950002	6301100406130001	DESA TANJUNG RT. 016 DUSUN V	Bantuan Sosial Makanan Tambahan	Rp800,000
23	HINDRA	6301032712940001	6301030905052008	DESA TANJUNG RT. 23 DUSUN VI	Bantuan Sosial Makanan Tambahan	Rp800,000
24	RISKA AULIA	6301035408020003	6301031212055172	DESA TANJUNG RT. 025 DUSUN VI	Bantuan Sosial Makanan Tambahan	Rp800,000
25	NUR AINAH	6301034611710002	6301032808080011	DESA TANJUNG RT. 14 DUSUN II	Bantuan Sosial Makanan Tambahan	Rp800,000
26	SYAIFUDIN	6301101507740001	6301101808100002	DESA TANJUNG RT. 05 DUSUN II	Bantuan Sosial Makanan Tambahan	Rp800,000
27	ABDUL ROKHMAN	6301101608720002	6301101407110003	DESA TANJUNG RT. 13 DUSUN II	Bantuan Sosial Makanan Tambahan	Rp800,000
28	RISKA	6301106706670001	6301102008100001	DESA TANJUNG RT. 05 DUSUN II	Bantuan Sosial Makanan Tambahan	Rp800,000
DESA GALAM						
29	SAIPUL RAHMAN	6301030410910003	6301102411230002	DESA GALAM RT 04 RW 02	Bantuan Sosial Makanan Tambahan	Rp800,000
30	MUHAMMAD KASIHANI	6301030708990002	6301030806068372	DESA GALAM RT 03 RW 01	Bantuan Sosial Makanan Tambahan	Rp800,000
31	AGUSTINA	6301035208990002	6301032407080019	DESA GALAM RT 03 RW 01	Bantuan Sosial Makanan Tambahan	Rp800,000
32	M.ARIAWAN SAPUTRA	6301102405930002	6301100409120005	DESA GALAM RT 01 RW 01	Bantuan Sosial Makanan Tambahan	Rp800,000
33	RUDIANSYAH	6301100709850003	6301100301100017	DESA GALAM RT 05 RW02	Bantuan Sosial Makanan Tambahan	Rp800,000
34	Sahyuni	6301031204480000	6301031606080020	DESA GALAM RT 06 RW 02	Bantuan Sosial Makanan Tambahan	Rp800,000
35	Noor Diyana Ningsih	6301036812920002	6301030602066740	DESA GALAM RT 02 RW 02	Bantuan Sosial Makanan Tambahan	Rp800,000
KECAMATAN BATI - BATI						
DESA BANYU IRANG						
36	Karmuni	6301051504740001	6301052406130004	Jl. A. Yani Rt.003/Rw.002, Banyu Irang	Bantuan Sosial Makanan Tambahan	Rp800,000
37	Muhammad Khairuddin	6301051801760002	6301050107110006	GG. Hidayah RT.011/Rw.001, Banyu Irang	Bantuan Sosial Makanan Tambahan	Rp800,000
38	Ramatullah	6301050303020002	6301050712051942	Jl. Purnawirawan II, Rt.005/Rw.002, Banyu Irang	Bantuan Sosial Makanan Tambahan	Rp800,000
39	Husni Mubarak	6301051508080003	6301051407110005	Rt.010/Rw.002, Banyu Irang	Bantuan Sosial Makanan Tambahan	Rp800,000
40	Siti Nor Askiya	6301057005120001	6301050810140001	Jl. Teluk Raung, Rt.010/Rw.002, Banyu Irang	Bantuan Sosial Makanan Tambahan	Rp800,000
41	Selamat	6301052009850001	6301050107210006	Jl. Teluk Raung, Rt.010/Rw.002, Banyu Irang	Bantuan Sosial Makanan Tambahan	Rp800,000
42	Suhaimi	6301051202900001	6301052407075526	Teluk Raung, Rt.010/Rw.002, Banyu Irang	Bantuan Sosial Makanan Tambahan	Rp800,000
DESA BENUA RAYA						
43	SAM'IYAH	6301054107740088		JL MASJID IHYAUDDIN RT 009/004 DESA BENUA RAYA	Bantuan Sosial Makanan Tambahan	Rp800,000
44	ARPAN	6301051403750003	-	JL A YANI RT 001/001 DESA BENUA RAYA	Bantuan Sosial Makanan Tambahan	Rp800,000
45	ANAWIAH	6301055507700003	6301052005090003	JL SUKA MAJU RT 014/004 DESA BENUA RAYA	Bantuan Sosial Makanan Tambahan	Rp800,000
46	NAJMAH	6301055705870002	6301050407120053	JL A YANI RT 002/002 DESA BENUA RAYA	Bantuan Sosial Makanan Tambahan	Rp800,000
47	SURIADI	6301050405910004	6301050810100007	GG DARUSSALAM RT 002/002 DESA BENUA RAYA	Bantuan Sosial Makanan Tambahan	Rp800,000
48	NORHADI	6301050507800007	6301053006075345	JL MASJID IHYAUDDIN RT 007/003	Bantuan Sosial Makanan Tambahan	Rp800,000
49	RASAD	6301050108780006	6301050110130006	JL SUKA MAJU RT 014/004 DESA BENUA RAYA	Bantuan Sosial Makanan Tambahan	Rp800,000
DESA LIANG ANGGANG						
50	ADITYA RACHMAN	6302191706870001	6302191706870001	Komplek Multi Madya Rt. 010	Bantuan Sosial Makanan Tambahan	Rp800,000
51	HERRY HUSIEN	6301051310770000	6301051310770000	Komp. Liang Anggang Permai Rt. 05	Bantuan Sosial Makanan Tambahan	Rp800,000
52	RAGA ANDIKA	6301051406030003	6301051406030003	Liang Anggang Rt. 004	Bantuan Sosial Makanan Tambahan	Rp800,000
53	SITI FARIDAH	6301056510690001	6301056510690001	Liang Anggang Rt. 012	Bantuan Sosial Makanan Tambahan	Rp800,000
54	MUHAMMAD YOSE RIZAL	6301051303030003	6301051303030003	Liang Anggang Rt 06	Bantuan Sosial Makanan Tambahan	Rp800,000
55	MUHAMMAD FAHMI ZAIN	630105211160001	630105211160001	Liang Anggang Rt. 03	Bantuan Sosial Makanan Tambahan	Rp800,000
56	NOOR JANNAH	6301055010770003	6301055010770003	Liang Anggang Rt 02	Bantuan Sosial Makanan Tambahan	Rp800,000
DESA NUSA INDAH						
57	PUTRI OKTAFIANI	6371036410150003	6301050609190003	DESA NUSA INDAH RT 10 RW 02	Bantuan Sosial Makanan Tambahan	Rp800,000
58	NOORSYAM	6301054512690001	6301051807160003	NUSA INDAH RT 06 RW 01	Bantuan Sosial Makanan Tambahan	Rp800,000
59	AHMAD NANDA HEFNI RYAN NOOR	6301050206100001	6301050307120193	NUSA INDAH RT 09 RW 01	Bantuan Sosial Makanan Tambahan	Rp800,000
60	SRI MULYATIN	6301054208640002	6301050707080019	NUSA INDAH RT 01 RW 01	Bantuan Sosial Makanan Tambahan	Rp800,000
61	AGUS RADITYA SYAHPUTRA	6301052308140001	6301052508140001	NUSA INDAH RT 01 RW 01	Bantuan Sosial Makanan Tambahan	Rp800,000
62	M. RIZAL	6304020706080001	6301052008150003	NUSA INDAH RT 04 RW 1	Bantuan Sosial Makanan Tambahan	Rp800,000
63	SOPIAN	6301052010690003	6301051202074352	NUSA INDAH RT 09 RW 01	Bantuan Sosial Makanan Tambahan	Rp800,000
DESA BATI-BATI						
64	MUKHTAR LUTHFI	6301050808920003	6301052001220004	JL A YANI RT.01 RW.01	Bantuan Sosial Makanan Tambahan	Rp800,000
65	MASNUN	6301054107650072	6301050702120005	JL A YANI RT.01 RW.01	Bantuan Sosial Makanan Tambahan	Rp800,000
66	MASKUN	6301054107650117	6301050402090008	JL A YANI RT.01 RW.01	Bantuan Sosial Makanan Tambahan	Rp800,000
67	M ARIEF ABDURRACHMAN	6301051103020001	63010520020063	JL A YANI RT.02 RW.01	Bantuan Sosial Makanan Tambahan	Rp800,000
68	MURJANI	6301050107720048	6301051412090025	JL. MURUNG KENANGA RT.04 RW.02	Bantuan Sosial Makanan Tambahan	Rp800,000
69	RAHIBAH	6301054107600039	6301052508170003	JL. MURUNG KENANGA RT.04 RW.02	Bantuan Sosial Makanan Tambahan	Rp800,000
70	DAHLIANA	6301054403800001	6301052007100010	JL. MURUNG KENANGA RT.04 RW.02	Bantuan Sosial Makanan Tambahan	Rp800,000
DESA BENTOK DARAT						
71	SARI	6301054809940001	6301050305050815	Tamiyang, RT.013/004	Bantuan Sosial Makanan Tambahan	Rp800,000
72	SUMINAH	6301054706750001	6301052004074796	Tamiyang, RT.013/004	Bantuan Sosial Makanan Tambahan	Rp800,000
73	SYAHRANI	6301052304680001	6301050405050841	Imban, RT.007/004	Bantuan Sosial Makanan Tambahan	Rp800,000
74	BUNAMIN	6301051012760001	6301050207120162	Imban, RT.007/004	Bantuan Sosial Makanan Tambahan	Rp800,000
75	ARBAINAH	6301054708730005	6301053103110009	Imban, RT.007/004	Bantuan Sosial Makanan Tambahan	Rp800,000
76	SUKAINI	6301050107910013	6301052003074601	Jl. Krasik, RT.011/005	Bantuan Sosial Makanan Tambahan	Rp800,000
77	HALIK	6301051804020001	6301051402220002	Asahan, Rt.002/001	Bantuan Sosial Makanan Tambahan	Rp800,000

DATA CALON PENERIMA BANTUAN SOSIAL
BERUPA BARANG BAGI PENYANDANG DISABILITAS TERLANTAR 2025
SUB KEGIATAN PENYEDIAAN PERMAKANAN

NO	NAMA	NIK	NO.KK	ALAMAT	KETERANGAN	NOMINAL
DESA BENTOK KAMPUNG						
78	*RAMLAN*	6301050107730018	6301051709180001	Desa Bentok Kmapung RT. 005/002	Bantuan Sosial Makanan Tambahan	Rp800,000
79	*SARBANI*	6301050207820004	6301050304180001	Desa Bentok Kampung RT. 001/001	Bantuan Sosial Makanan Tambahan	Rp800,000
80	*H. KURSANI CHALID*	6301051303550001	6301051011051746	Desa Bentok Kampung RT. 001/001	Bantuan Sosial Makanan Tambahan	Rp800,000
DESA UJUNG					Bantuan Sosial Makanan Tambahan	
81	AL FUADI	6301050707790004		JL. TELUK MARJAYA RT 006 RW 002 DESA UJUNG KEC. BATI-BATI	Bantuan Sosial Makanan Tambahan	Rp800,000
82	ET JUDIN	6301050101700005		JL. KAMAJAYA RT 006 RW 002 DESA UJUNG KEC. BATI-BATI	Bantuan Sosial Makanan Tambahan	Rp800,000
83	AHMADI	6301052105790001		JL. DATUK SALINGSING RT 007 RW 002 DESA UJUNG KEC. BATI-BATI	Bantuan Sosial Makanan Tambahan	Rp800,000
84	LIA HERIYATI	6301054705880001		JL. KAMAJAYA RT 006 RW 002 DESA UJUNG KEC. BATI-BATI	Bantuan Sosial Makanan Tambahan	Rp800,000
85	RISWANTO	6301082008990003		JL. DATUK SALINGSING RT 007 RW 002 DESA UJUNG KEC. BATI-BATI	Bantuan Sosial Makanan Tambahan	Rp800,000
86	KHAIRIL ANWAR	6301052304990001		JL. SWADAYA RT 006 RW 002 DESA UJUNG KEC. BATI-BATI	Bantuan Sosial Makanan Tambahan	Rp800,000
87	ARKANI	6301051712820001		JL. A. YANI RT 001 RW 001 DESA UJUNG KEC. BATI-BATI	Bantuan Sosial Makanan Tambahan	Rp800,000
DESA KAIT-KAIT BARU						
88	SUMIYATUN	6301054608800002	6301051804120001	Kait-Kait Baru Rt 009/004	Bantuan Sosial Makanan Tambahan	Rp800,000
89	YADI	6301052405800001	6301051008063355	Kait-Kait Baru Rt 010/005	Bantuan Sosial Makanan Tambahan	Rp800,000
90	NORYANI	6301054701800005	6301050509120005	Kait-Kait Baru Rt 010/005	Bantuan Sosial Makanan Tambahan	Rp800,000
91	RUSIDAH	6301055205840003	6301050712170003	Kait-Kait Baru Rt010/005	Bantuan Sosial Makanan Tambahan	Rp800,000
92	HERU MAILANI	6301051902890001	6301052404062837	Kait-Kait Baru Rt 007/004	Bantuan Sosial Makanan Tambahan	Rp800,000
93	MUSRI	6301055102500001	6301050507120200	Kait-Kait Baru Rt 001/001	Bantuan Sosial Makanan Tambahan	Rp800,000
94	ASIS WIDODO	6301051104880004	6301052205080016	Kait-Kait Baru Rt 006/003	Bantuan Sosial Makanan Tambahan	Rp800,000
DESA PANDAHAN						
95	ARIF RAHMAN	6301051705890001	6301051311120019	Jl. A. Yani Desa Pandahan RT. 02 RW. 01	Bantuan Sosial Makanan Tambahan	Rp800,000
96	ALPIANNOOR MUNIR	6301050301050002	6301052306230004	Desa Pandahan RT. 03 RW. 01	Bantuan Sosial Makanan Tambahan	Rp800,000
97	NOREHAN	6301054107790069	6301050812090154	Jl. Talok Selong Desa Pandahan RT. 04 RW. 02	Bantuan Sosial Makanan Tambahan	Rp800,000
98	SAIRI RAHMI	6301051304830003	6301050403090008	Jl. Talok Selong Desa Pandahan RT. 04 RW. 02	Bantuan Sosial Makanan Tambahan	Rp800,000
99	JAMILIN	6301050904900002	6301052105100001	Jl. Talok Selong Desa Pandahan RT. 05 RW. 02	Bantuan Sosial Makanan Tambahan	Rp800,000
100	AMINATU ZAHRU	6301055708060003	6301050302090008	Jl. Talok Dalam Desa Pandahan RT. 06 RW. 02	Bantuan Sosial Makanan Tambahan	Rp800,000
101	JAINAL ABIDIN	6301051608910002	6301052506075298	Jl. A. Yani KM. 28.700 Desa Pandahan RT. 06 RW. 02	Bantuan Sosial Makanan Tambahan	Rp800,000
DESA SAMBANGAN						
102	HADRAN	6301050404820001	6301050208220006	JL. DATU INSAD RT 002 RW 002	Bantuan Sosial Makanan Tambahan	Rp800,000
103	NAZLA ASHFIYA	6301056906150002	6301051808051398	JL. PASAR RAWA RT 004 RW 001	Bantuan Sosial Makanan Tambahan	Rp800,000
104	ERLIANI	6301055010830006	6301051212063976	JL. LENTERA RT 001 RW 001	Bantuan Sosial Makanan Tambahan	Rp800,000
105	ABDUL MUTALIF	6301050711940003	6301050308110004	JL. PASAR RAWA RT 004 RW 001	Bantuan Sosial Makanan Tambahan	Rp800,000
106	RIJAL FAHMI	6301051104150001	6301050510160001	JL. DATU INSAD RT 002 RW 002	Bantuan Sosial Makanan Tambahan	Rp800,000
107	ABDUL MANAP	6301052011890002	6301052411070002	JL. DATU INSAD RT 002 RW 002	Bantuan Sosial Makanan Tambahan	Rp800,000
108	MUHAMMAD RIDHO	6301051805060003	6301052312080012	JL. DATU INSAD RT 003 RW 002	Bantuan Sosial Makanan Tambahan	Rp800,000
DESA UJUNG BARU						
109	SYAMSUL	6301051809990003	6301052410170008	JL.A. YANI RT/RW.001/001	Bantuan Sosial Makanan Tambahan	Rp800,000
110	RAEHAN	6301051808010002	6301051107140002	JL.A. YANI RT/RW.002/001	Bantuan Sosial Makanan Tambahan	Rp800,000
111	RIZAL WIJAYA	6301052305010007	6301052710110007	JL.A. YANI RT/RW.002/001	Bantuan Sosial Makanan Tambahan	Rp800,000
112	HAIRANI	6301050807770003	6301052707200005	JL.A.Yani RT/RW 003/002	Bantuan Sosial Makanan Tambahan	Rp800,000
113	ASAT	6301050402940001	6301051403220020	JL.A.Yani RT/RW 004/002	Bantuan Sosial Makanan Tambahan	Rp800,000
114	IRAWATI	6301057108910002	6301050612100008	JL.A.YANI RT/RW 004/002	Bantuan Sosial Makanan Tambahan	Rp800,000
115	ARBAINAH	6301054107750088	6301051205110007	JL.A.YANI RT/RW 004/002	Bantuan Sosial Makanan Tambahan	Rp800,000
KECAMATAN BATU AMPAR						
DESA DAMIT HULU						
116	JUMANTO	6301090809860000	6301092501220004	Damit Hulu Rt.05	Bantuan Sosial Makanan Tambahan	Rp800,000
117	IBRAMSYAH	6301091408690003	6301091604080034	Damit Hulu Rt.03	Bantuan Sosial Makanan Tambahan	Rp800,000
118	ASSYIFA NUR HARDAYANTI	6301025206140002	6301090607220005	Damit Hulu Rt.06	Bantuan Sosial Makanan Tambahan	Rp800,000
119	AHMAD MAULANA AULIYA RIZKILLAH	6301091106170001	6301090412140002	Damit Hulu Rt.08	Bantuan Sosial Makanan Tambahan	Rp800,000
120	SHOFI AULIA YASMIN	6301094511110002	6301090311090020	Damit Hulu Rt.08	Bantuan Sosial Makanan Tambahan	Rp800,000
121	SLAMET RIYADI	6301090408080002	6301092310190002	Damit Hulu Rt.05	Bantuan Sosial Makanan Tambahan	Rp800,000
DESA DURIAN BUNGKUK						
122	MARTO TEKAD GESANG	6301090407900004	6301090808120001	Sumber Arum rt 002	Bantuan Sosial Makanan Tambahan	Rp800,000
123	SUTARNO	6301091402740003	6301092111050009	Sumber Arum rt 003	Bantuan Sosial Makanan Tambahan	Rp800,000
124	SUGENG HARIADI	6301090205780002	6301092203220006	Sumber Agung rt 017	Bantuan Sosial Makanan Tambahan	Rp800,000
125	SUPRIADI	6301091406760002	6301092111050001	Sumber Agung rt 017	Bantuan Sosial Makanan Tambahan	Rp800,000
126	SUMARLAN	6301092108610004	6301091008110002	Sumber Arum rt 005	Bantuan Sosial Makanan Tambahan	Rp800,000
127	YOPI ARDIYANTO	6301092307910002	6301093110070009	Sumber Arum rt 001	Bantuan Sosial Makanan Tambahan	Rp800,000
KECAMATAN BUMI MAKMUR						
DESA HANDIL GAYAM						
128	A. BAHTIAR	'6301111309890001	'6301110702120011	DESA HANDIL GAYAM RT 02	Bantuan Sosial Makanan Tambahan	Rp800,000
129	SYAHRANI	'6301040407850001	'6301112202230001	DESA HANDIL GAYAM RT 05	Bantuan Sosial Makanan Tambahan	Rp800,000
130	AGUS	'6301111508950001	'6301112709100009	DESA HANDIL GAYAM RT 05	Bantuan Sosial Makanan Tambahan	Rp800,000
131	MARJUKI	'6301110107560006	'6301111008110003	DESA HANDIL GAYAM RT 03	Bantuan Sosial Makanan Tambahan	Rp800,000
DESA HANDIL SURUK						
132	NURSABILA	6303136608140001	6301112411150001	Jl. Suka Damai RT. 005 RW. 002	Bantuan Sosial Makanan Tambahan	Rp800,000
133	AHMAD FADILLAH	6301042506030002	6301042707062816	Jl. Suka Damai RT. 003 RW. 001	Bantuan Sosial Makanan Tambahan	Rp800,000
134	MAWAR	6301046010890002	6301040207080020	Jl. Suka Damai RT. 002 RW. 001	Bantuan Sosial Makanan Tambahan	Rp800,000
135	RAHMADIANOR	6301100304760002	6301111209190001	Jl. Suka Damai RT. 001 RW. 001	Bantuan Sosial Makanan Tambahan	Rp800,000
136	MUHAMMAD DANIL RIZKY	6301040101100001	6301041911080013	Jl. Suka Damai RT. 001 RW. 001	Bantuan Sosial Makanan Tambahan	Rp800,000
137	NUR BAGUS SORAYA	6301115310130001	6301110908170002	Jl. Suka Damai RT. 001 RW. 001	Bantuan Sosial Makanan Tambahan	Rp800,000
DESA PANTAI HARAPAN						
138	ASWAR	6301110403870002	6301110902120025	Pantai Harapan Rt 01	Bantuan Sosial Makanan Tambahan	Rp800,000
139	PATMAH	6301044606600036	6301041908080007	Pantai Harapan Rt 01	Bantuan Sosial Makanan Tambahan	Rp800,000
140	ABDUL MUTALIB	6301110106630001	6301111612090002	Pantai Harapan Rt 02	Bantuan Sosial Makanan Tambahan	Rp800,000
141	JAMSAN	6301110606750005	6301110403110001	Pantai Harapan Rt 03	Bantuan Sosial Makanan Tambahan	Rp800,000
142	JAKIAH	6301115107730001	6301111501110001	Pantai Harapan Rt 03	Bantuan Sosial Makanan Tambahan	Rp800,000
143	ARMAN	6301040107950017	6301042306080037	Pantai Harapan Rt 03	Bantuan Sosial Makanan Tambahan	Rp800,000
DESA HANDIL BIRAYANG BAWAH						
144	ARSYAD	6301040409680001	6301041201061640	DS.HDL BIRAYANG BAWAH	Bantuan Sosial Makanan Tambahan	Rp800,000
145	ASRA	6301040201680003	6301040206080008	DS.HANDIL BIRAYANG BAWAH	Bantuan Sosial Makanan Tambahan	Rp800,000
146	M.SUBHAN	6303050308710005	6303050403100019	HANDIL BIRAYANG BAWAH	Bantuan Sosial Makanan Tambahan	Rp800,000
147	MUHAMMAD ANSHORI	6301111102170002	6301112604170001	HANDIL BIRAYANG BAWAH	Bantuan Sosial Makanan Tambahan	Rp800,000
148	KHAIRUDIN	6301110107870019	63011106051100009	JL.HANDIL BIRAYANG BAWAH	Bantuan Sosial Makanan Tambahan	Rp800,000
149	HARIATI	6301110606990004	6301040602062056	DS.HANDIL BIRAYANG BAWAH	Bantuan Sosial Makanan Tambahan	Rp800,000
DESA HANDIL BIRAYANG ATAS					Bantuan Sosial Makanan Tambahan	
150	TONI AHMADI	6301110107810002	6301110108160001	Jl.Ds. Handil Birayang Atas RT.006 RW.003	Bantuan Sosial Makanan Tambahan	Rp800,000

DATA CALON PENERIMA BANTUAN SOSIAL
BERUPA BARANG BAGI PENYANDANG DISABILITAS TERLANTAR 2025
SUB KEGIATAN PENYEDIAAN PERMAKANAN

NO	NAMA	NIK	NO.KK	ALAMAT	KETERANGAN	NOMINAL
151	ABDUL HAKIM	6301111204800002	6301110110110009	Jl.Ds. Handil Birayang Atas RT.006 RW.003	Bantuan Sosial Makanan Tambahan	Rp800,000
152	M. KHAFI	6301111404090001	6301043010063196	Jl.Ds. Handil Birayang Atas RT.006 RW.003	Bantuan Sosial Makanan Tambahan	Rp800,000
153	NORBAITI	6301114408080001	6301110604100004	Jl.Ds. Handil Birayang Atas RT.006 RW.003	Bantuan Sosial Makanan Tambahan	Rp800,000
154	KAHIRUL FAHMI	6301110905930001	6301041201061685	Jl.Ds. Handil Birayang Atas RT.006 RW.003	Bantuan Sosial Makanan Tambahan	Rp800,000
155	AINI	6301111608690001	6301110412120003	Jl.Ds. Handil Birayang Atas RT.005 RW.003	Bantuan Sosial Makanan Tambahan	Rp800,000
DESA BUMI HARAPAN						
156	WAHDAH	6301044707710002	6301040107080050	DS. BUMI HARAPAN RT. 04 RW. 02	Bantuan Sosial Makanan Tambahan	Rp800,000
157	ARBAYAH	6301114107650008	6301111911090009	DESA BUMI HARAPAN RT. 01 RW. 01	Bantuan Sosial Makanan Tambahan	Rp800,000
158	M YANI	6301110306980001	6301110502090001	JL. SWADAYA RT. 01 RW. 01	Bantuan Sosial Makanan Tambahan	Rp800,000
159	RASIDAH	6301046008870001	6301112808200002	JL. SWADAYA RT. 01 RW. 01	Bantuan Sosial Makanan Tambahan	Rp800,000
160	NORMA	6301114107700010	6301111103150003	JL. SWADAYA RT. 03 RW. 02	Bantuan Sosial Makanan Tambahan	Rp800,000
161	MARIATUL KIFTIAH	6301114908750001	6301112903100014	JL. SWADAYA RT. 04 RW. 02	Bantuan Sosial Makanan Tambahan	Rp800,000
DESA KURAU UTARA						
162	RATNA NINGSIH	6301115003790001	6301112205120009	JL. SARIPUL RT 07	Bantuan Sosial Makanan Tambahan	Rp800,000
163	BAHJATUL AZKA	6301115306150001	6301111607120005	JL. SARIPUL RT 06	Bantuan Sosial Makanan Tambahan	Rp800,000
164	RABIATUL ADAWIYAH	6301075212120002	6301072010110011	JL. SARIPUL RT 07	Bantuan Sosial Makanan Tambahan	Rp800,000
165	MUHAMMAD RASYID REDA	6301112311100002	6301111102120027	JL. MANUNGGAL RT.08 RW.02	Bantuan Sosial Makanan Tambahan	Rp800,000
166	M. RIZKY ABDILAH	6301110104110001	6301111211200002	JL. MANUNGGAL RT.08 RW.02	Bantuan Sosial Makanan Tambahan	Rp800,000
167	MASRUNI	6301110404100003	6301113108210001	JL. MANUNGGAL RT.08 RW.02	Bantuan Sosial Makanan Tambahan	Rp800,000
DESA HANDIL BABIRIK						
168	ISMED NORHADI	'6301110107820009	6301110202100004	Desa Handil Babirik	Bantuan Sosial Makanan Tambahan	Rp800,000
169	MUHAMMAD ILMI	'6301112302870001	'6301112212220001	Desa Handil Babirik	Bantuan Sosial Makanan Tambahan	Rp800,000
170	AGAL	'6301114107660025	'6301110403220002	Desa Handil Babirik	Bantuan Sosial Makanan Tambahan	Rp800,000
171	ERNAWATI	'6301044103590001	'6301110207120060	Desa Handil Babirik	Bantuan Sosial Makanan Tambahan	Rp800,000
172	MUHAMMAD ILMI	6301112208790001	6301112705110006	HANDIL BABIRIK	Bantuan Sosial Makanan Tambahan	Rp800,000
DESA HANDIL MALUKA						
173	M RASYID	6303082011010002	6301111602170003	Desa Handil Maluka Rt 01/Rw 01	Bantuan Sosial Makanan Tambahan	Rp800,000
174	ISTIQAMAH	6301117101100001	6301112311090003	JL. Handil baru RT 02/Rw 01	Bantuan Sosial Makanan Tambahan	Rp800,000
175	RAHMADI	6301110107770008	6301110410100005	JL. Handil Maluka Rt 04/Rw 02	Bantuan Sosial Makanan Tambahan	Rp800,000
176	ROSITA	6301114107730004	6301112010100004	JL. Handil Maluka Rt 04/Rw 02	Bantuan Sosial Makanan Tambahan	Rp800,000
177	FATIMAH	6301114604940003	6301113006110005	JL. Handil Sirang Rt 03/Rw 01	Bantuan Sosial Makanan Tambahan	Rp800,000
178	BUSRIANSYAH	6301110107590009	6301111811090048	Handil Maluka Rt 04/Rw 02	Bantuan Sosial Makanan Tambahan	Rp800,000
KECAMATAN JORONG						
DESA BATALANG						
179	MELDAWATI	6301024304800006	6301020705090010	Jl. Pauh Rt 006	Bantuan Sosial Makanan Tambahan	Rp800,000
180	SARWANI	6301021512650001	6301022406051603	Jl. Cempaka Putih Rt 003	Bantuan Sosial Makanan Tambahan	Rp800,000
181	MURSIAH	6301024802710001	6301021407110003	Jl. Pauh Rt 006	Bantuan Sosial Makanan Tambahan	Rp800,000
DESA MUARA ASAM-ASAM						
182	yulinda sari	6301025007850007	6301020501120158	MUARA ASAM-ASAM, RT 01 RW 01	Bantuan Sosial Makanan Tambahan	Rp800,000
183	fariz al suhadi	6301021602090001	6301021610120020	MUARA ASAM-ASAM, RT 01 RW 01	Bantuan Sosial Makanan Tambahan	Rp800,000
184	rudiansyah	6301020107880013	6301021005210001	MUARA ASAM-ASAM, RT 01 RW 01	Bantuan Sosial Makanan Tambahan	Rp800,000
185	zairullah	6301021901110002	6301020501120051	MUARA ASAM-ASAM, RT 01 RW 01	Bantuan Sosial Makanan Tambahan	Rp800,000
186	maimun	6301024302740001	6301021108110006	MUARA ASAM-ASAM, RT 01 RW 01	Bantuan Sosial Makanan Tambahan	Rp800,000
187	Rusmila Wati	6301025502100002	6301022005140002	MUARA ASAM-ASAM, RT 03 RW 01	Bantuan Sosial Makanan Tambahan	Rp800,000
DESA KARANG REJO						
188	RESTIANI	6301025809060001	6301020107100002	RT.011	Bantuan Sosial Makanan Tambahan	Rp800,000
189	TRAN WIDODO	6301022105970002	6301022710080018	RT.013	Bantuan Sosial Makanan Tambahan	Rp800,000
190	BUDI APRIANTO	6301020604890002	6301021710120007	RT.018	Bantuan Sosial Makanan Tambahan	Rp800,000
191	KUKUH MAHARANI	6301026604030002	6301022705090009	RT. 006	Bantuan Sosial Makanan Tambahan	Rp800,000
192	PASI	6301025911590001	6301020504074958	RT. 006	Bantuan Sosial Makanan Tambahan	Rp800,000
193	MURNIATI	6301024107880000	6301020806230001	RT.007	Bantuan Sosial Makanan Tambahan	Rp800,000
DESA SABUHUR						
194	Nur Kamila	6301025210000004	6301021110130011	Dusun Suka Maju RT 007	Bantuan Sosial Makanan Tambahan	Rp800,000
195	Kadariah	6301025207980001	6301020607080007	Dusun Pantai Baru RT 024	Bantuan Sosial Makanan Tambahan	Rp800,000
196	Jaimani	6301020810840001	6301022803180001	Dusun Suka Maju RT 007	Bantuan Sosial Makanan Tambahan	Rp800,000
197	Sentot Trianto Murti	630102 660764 0002	6301021201130007	Dusun Sidomukti rt 17	Bantuan Sosial Makanan Tambahan	Rp800,000
198	Sunarni	630102 660764 0002	6301021201130007	Dusun Sidomukti rt 17	Bantuan Sosial Makanan Tambahan	Rp800,000
199	Slamet K	630102 090664 0001	6301022003074895	Dusun Sidomukti rt 17	Bantuan Sosial Makanan Tambahan	Rp800,000
DESA SIMPANG EMPAT SUNGAI BARU						
200	HILYATUL AULIYA	6301024404130004		DESA SIMPANG 4 SEI BARU RT. 007	Bantuan Sosial Makanan Tambahan	Rp800,000
201	HAIKAL AZHAR	6301022606130001		DESA SIMPANG 4 SEI BARU RT.006	Bantuan Sosial Makanan Tambahan	Rp800,000
202	RADO SAPUTRA	6372051204070001		DESA SIMPANG 4 SEI BARU RT.02	Bantuan Sosial Makanan Tambahan	Rp800,000
203	BASRUNI	6301021205200002		DESA SIMPANG 4 SEI BARU RT.09/02	Bantuan Sosial Makanan Tambahan	Rp800,000
204	MUHAMMAD RUJANI	6301021209870002		DESA SIMPANG 4 SEI BARU RT.03/01	Bantuan Sosial Makanan Tambahan	Rp800,000
205	ARJANI	6301021011810002		DESA SIMPANG 4 SEI BARU RT.09/02	Bantuan Sosial Makanan Tambahan	Rp800,000
DESA ALUR						
206	SARITIA MARTA ERFANI	6301026611920001	6301020112200002	JL. A. YANI KM. 93 RT. 001 RW. 001	Bantuan Sosial Makanan Tambahan	Rp800,000
207	KUSNO	6301020604960004	6301021701063034	JL. BATANG BANYU RT. 004 RW. 001	Bantuan Sosial Makanan Tambahan	Rp800,000
208	BILANIANSYAH	6301020102800007	63010270514 0019	JL. A. YNI RT. 002 RW. 001	Bantuan Sosial Makanan Tambahan	Rp800,000
209	SALMAN	6301020107980002	6301020712052422	JL. A. YANI RT. 002 RW. 001	Bantuan Sosial Makanan Tambahan	Rp800,000
210	HALILO RAHMAN	6301030312980003	6301032612055598	JL. A. YANI RT. 003 RW. 001	Bantuan Sosial Makanan Tambahan	Rp800,000
211	ACHMAD WARSIDI	6301021212950003	6301021108080001	ALUR RT. 002 RW. 001	Bantuan Sosial Makanan Tambahan	Rp800,000
DESA ASAM-ASAM						
212	RAHMAT HIDAYAT	6301020611840004	6301022411110002	JL. DATUK BUNGUR RT.003/001	Bantuan Sosial Makanan Tambahan	Rp800,000
213	HAMIDAH	6301025009890003	6301021209110022	JL. DATUK BUNGUR RT.002/001	Bantuan Sosial Makanan Tambahan	Rp800,000
214	PANSAH	6301021204830002	6301022311052268	JL. PLN RT.011/003	Bantuan Sosial Makanan Tambahan	Rp800,000
215	RADIKAN	6301020605910003	6301022207080005	JL. A.YANI RT.012/003	Bantuan Sosial Makanan Tambahan	Rp800,000
216	MASNAH	6301025202810001	6301020209120065	JL.A.YANI RT.009/003	Bantuan Sosial Makanan Tambahan	Rp800,000
217	ARBAYAH	6301025201770002	6301022308180005	JL.A.YANI RT.013/004	Bantuan Sosial Makanan Tambahan	Rp800,000
DESA ASAM JAYA						
218	SITI TRI UTARI	6301025806030002	6301021310170001	DESA ASAM JAYA RT 02 DUSUN 01	Bantuan Sosial Makanan Tambahan	Rp800,000
219	NARTIYAH	6301024107580005	6301021306063928	DESA ASAM JAYA RT 01 DUSUN 01	Bantuan Sosial Makanan Tambahan	Rp800,000
220	WIJI PUSPITA SARI	6301025812090001	6301022304090022	DESA ASAM JAYA RT 01 DUSUN 01	Bantuan Sosial Makanan Tambahan	Rp800,000
221	IMAM	6301021104900001	6301020209120150	DESA ASAM JAYA RT 08 DUSUN 04	Bantuan Sosial Makanan Tambahan	Rp800,000
222	DEWI NUR FATIMAH	6301026012950001	6301021105220009	DESA ASAM JAYA RT 08 DUSUN 04	Bantuan Sosial Makanan Tambahan	Rp800,000
223	MUHAMMAD EFENDI	6301021609020002	6301020111100004	DESA ASAM JAYA RT 06 DUSUN 03	Bantuan Sosial Makanan Tambahan	Rp800,000
DESA JORONG						
224	H. DJAMRANI	6301022006520002	6301022710080015	DS. JORONG RT.013 RW.004	Bantuan Sosial Makanan Tambahan	Rp800,000
225	MASERI	6301020107570016	6301022211010003	DS. JORONG RT.013 RW.004	Bantuan Sosial Makanan Tambahan	Rp800,000
226	APRANI	6301022808720002	6301020309120448	DS. JORONG RT.005 RW.002	Bantuan Sosial Makanan Tambahan	Rp800,000
227	M. RAGIL BAHRUDIN	6301023009170001	6301020708120010	DS. JORONG RT.010 RW.003	Bantuan Sosial Makanan Tambahan	Rp800,000
228	MAIMANAH	6301025107660002	6301021110120013	DS. JORONG RT.008 RW.003	Bantuan Sosial Makanan Tambahan	Rp800,000
DESA ASRI MULIA						
229	NUR HASANAH	6301024211880003	6301021407110001	DESA ASRI MULYA RT 006 RW 002	Bantuan Sosial Makanan Tambahan	Rp800,000
230	AISYAH	6301024210100001	6301023007130008	DESA ASRI MULYA RT 011 RW 004	Bantuan Sosial Makanan Tambahan	Rp800,000
KECAMATAN KINTAP						

DATA CALON PENERIMA BANTUAN SOSIAL
BERUPA BARANG BAGI PENYANDANG DISABILITAS TERLANTAR 2025
SUB KEGIATAN PENYEDIAAN PERMAKANAN

NO	NAMA	NIK	NO.KK	ALAMAT	KETERANGAN	NOMINAL
DESA SEBAMBAN BARU						
231	DWI GANJAR KINASIH	6301072504120002	6301071205080034	JL.HASANUDIN RT.004/001	Bantuan Sosial Makanan Tambahan	Rp800,000
232	KASRODI	6301070906700006	6301071810120020	JL.HASANUDIN RT.004/001	Bantuan Sosial Makanan Tambahan	Rp800,000
DESA KINTAPURA						
233	JAMANI	'6301071207750002	6301071207170004	JL.JEMBATAN LAMA RT.009	Bantuan Sosial Makanan Tambahan	Rp800,000
234	NOORSEHAH	'6301075306630002	6301070601090034	JL.JEMBATAN LAMA RT.009	Bantuan Sosial Makanan Tambahan	Rp800,000
235	MUHIDIN	6301073006830001	6301071610120045	JL.JEMBATAN LAMA RT.008	Bantuan Sosial Makanan Tambahan	Rp800,000
236	ANANG SURIANSYAH	6301073004650004	6301072212080007	JL.KESEHATAN RT.003	Bantuan Sosial Makanan Tambahan	Rp800,000
237	AHMAD YASIN	6301070107700093	6301071809120022	JL.A.YANI RT.005	Bantuan Sosial Makanan Tambahan	Rp800,000
238	WAHYUDINOOR	6301071003680006	6301070911120008	JL.JEMBATAN LAMA RT.008	Bantuan Sosial Makanan Tambahan	Rp800,000
DESA MUARA KINTAP						
239	Akhmadi	6301070107780061	6301072712110013	Jl Penghulu Rt 02	Bantuan Sosial Makanan Tambahan	Rp800,000
240	Nita	6301074501930012	6301070810120009	Jl Kuburan Muslimin Rt 04	Bantuan Sosial Makanan Tambahan	Rp800,000
241	Arifin	6301071710790005	6301072901120097	Jl Sebrang Bugis RT 05	Bantuan Sosial Makanan Tambahan	Rp800,000
242	M Padil Oktobiandi Saputra	6301072510020001	6301072901120003	Jl Kesehatan RT 10	Bantuan Sosial Makanan Tambahan	Rp800,000
243	Nur Annisa	6301076608200001	6301070508090011	Jl PPI Perikanan RT 10	Bantuan Sosial Makanan Tambahan	Rp800,000
244	Febri Adrian	6301071102130001	6301070609090010	Jl Penghulu RT 01	Bantuan Sosial Makanan Tambahan	Rp800,000
DESA KEBUN RAYA						
245	DIDIK SUTRIYONO	6301070101810002	6301070307120307	JL.Sekar Taji Rt.01 Rw.01	Bantuan Sosial Makanan Tambahan	Rp800,000
246	FERA PRESTIANA	6301074904100001	6301070305090002	JL.Sekar Taji Rt.01 Rw.01	Bantuan Sosial Makanan Tambahan	Rp800,000
247	M.GHUZAIRON	6301072910010001	6301071101220003	JL.Kauman Rt.04 Rw.01	Bantuan Sosial Makanan Tambahan	Rp800,000
248	FITROH NUR YANTI	6301076304950003	6301070410120001	JL.P.Antasari Rt.14 Rw.01	Bantuan Sosial Makanan Tambahan	Rp800,000
249	MENTARI ADENA FIKA	6301074307170001	6301072506120003	JL.P.Diponegoro Rt.07 Rw.02	Bantuan Sosial Makanan Tambahan	Rp800,000
250	SISKA DAMAYANTI	6301074705010002	6301071008075683	JL.Cut Nyak Dien Rt.12 Rw.04	Bantuan Sosial Makanan Tambahan	Rp800,000
KECAMATAN BATAKAN						
DESA BATAKAN						
251	JURIAH	6301065312760001	6301060306061794	JL. MERCU SUAR RT. 019	Bantuan Sosial Makanan Tambahan	Rp800,000
252	HAMING	6301061309210001	6301061309210001	JL. PAHLAWAN RT. 002	Bantuan Sosial Makanan Tambahan	Rp800,000
253	JAMHARI	6301060202650002	6301061504061642	JL. MERDEKA SELATAN RT. 002	Bantuan Sosial Makanan Tambahan	Rp800,000
254	SYAMSIAH	6301065708870001	6301060708080013	JL. PAHLAWAN RT. 002	Bantuan Sosial Makanan Tambahan	Rp800,000
255	USRA	6301061708450001	6301060511090012	JL. MUSTAFA IDEHAM RT. 002	Bantuan Sosial Makanan Tambahan	Rp800,000
256	ASRIN	6301061107570002	6301061009090001	JL. PAHLAWAN NO. 47 RT. 002	Bantuan Sosial Makanan Tambahan	Rp800,000
DESA PANYIPATAN						
257	RAPI'I	6301060602030001	6301060601100006	JL. SOGA RT. 08	Bantuan Sosial Makanan Tambahan	Rp800,000
258	FAHRI	6301060506730001	6301062408090001	JL. SUAKA RT. 09	Bantuan Sosial Makanan Tambahan	Rp800,000
259	M. KHALIL	6301060808750006	6301060406130001	JL. TELUK SOGA RT. 08	Bantuan Sosial Makanan Tambahan	Rp800,000
260	SURIANI	6301061708670003	6301060806100002	JL. TELUK SOGA RT. 08	Bantuan Sosial Makanan Tambahan	Rp800,000
261	AHMADI	6301060203580003	6301061304100001	JL. SOGA RT. 08	Bantuan Sosial Makanan Tambahan	Rp800,000
262	JAHRANI	6301060703490004	6301062105120001	JL. SUAKA RT. 09	Bantuan Sosial Makanan Tambahan	Rp800,000
DESA BATU TUNGKU						
263	NIPIT	6301064411490001	6301060809050738	Batu Tungku RT 01 Dusun 1	Bantuan Sosial Makanan Tambahan	Rp800,000
264	MASRANI	6301062712810001	6301062402061310	Batu Tungku RT 01 Dusun 1	Bantuan Sosial Makanan Tambahan	Rp800,000
265	AHMAD RIZALI	6301060701020002	6301061001220001	Batu Tungku RT 01 Dusun 1	Bantuan Sosial Makanan Tambahan	Rp800,000
266	SITI AMINAH	6301067010130001	6306022510120007	Batu Tungku RT 04 Dusun 2	Bantuan Sosial Makanan Tambahan	Rp800,000
267	ALWI	6301061309100001	6301062501110002	Batu Tungku RT 04 Dusun 2	Bantuan Sosial Makanan Tambahan	Rp800,000
268	MUNAWAR	6301060306750003	6301061510190004	Batu Tungku RT 05 Dusun 2	Bantuan Sosial Makanan Tambahan	Rp800,000
KECAMATAN KURAU						
DESA BAWAH LAYUNG						
269	NAWIAH	6301044501720001	6301042206050631	DS. BAWAH LAYUNG RT. 003 RW. 002	Bantuan Sosial Makanan Tambahan	Rp800,000
270	MUHAMMAD AMIN BADALI	6301042212100001	6301042406080017	DS. BAWAH LAYUNG RT. 006 RW.002	Bantuan Sosial Makanan Tambahan	Rp800,000
271	RISNA	6301045010120000	6301040607110010	DS. BAWAH LAYUNG RT. 010 RW.005	Bantuan Sosial Makanan Tambahan	Rp800,000
272	ABIDIN	6301051308750001	6301041607130002	DS. BAWAH LAYUNG RT. 005 RW.002	Bantuan Sosial Makanan Tambahan	Rp800,000
273	JOHAN	6301040309850001	6301041602110011	DS. BAWAH LAYUNG RT. 011 RW.004	Bantuan Sosial Makanan Tambahan	Rp800,000
274	AHMAD HANAPI	6301041001000000	6301042001090000	DS. BAWAH LAYUNG RT.004/ RW.002	Bantuan Sosial Makanan Tambahan	Rp800,000
DESA KURAU						
275	MUHAMMAD HUDARI	6301040606660006	6301042702062211	RT 05 RW 02	Bantuan Sosial Makanan Tambahan	Rp800,000
276	M ARIYADI	6301040804010001	6301040111060002	RT 06 RW 04	Bantuan Sosial Makanan Tambahan	Rp800,000
DESA TAMBAK KARYA						
277	ARPAN	6301040107780001	6301040305062163	Tambak Karyart. rt02 rw01	Bantuan Sosial Makanan Tambahan	Rp800,000
278	MUHAMMAD ZAINI	6301040604120001	6301041108110007	Tambak Karya Rt.04.Rw.02	Bantuan Sosial Makanan Tambahan	Rp800,000
279	ANTI	6301045904910002	6301041712200003	Tambak Karya Rt.05.Rw.02	Bantuan Sosial Makanan Tambahan	Rp800,000
KECAMATAN PELAIHARI						
DESA PANJARATAN						
280	MUSTIPAH	6301035005010006	6301031101120131	Desa Panjaratan RT 01 RW 01	Bantuan Sosial Makanan Tambahan	Rp800,000
281	HAYATI	6304044107860122	6301032410110013	Desa Panjaratan RT 01 RW 01	Bantuan Sosial Makanan Tambahan	Rp800,000
282	HALABI	6301031409610001	6301032410110013	Desa Panjaratan RT 01 RW 01	Bantuan Sosial Makanan Tambahan	Rp800,000
283	MUHAMMAD ABDILLAH	6371022802150001	6371021504150001	Desa Panjaratan RT 01 RW 01	Bantuan Sosial Makanan Tambahan	Rp800,000
284	MUHAMMAD BIMA ALFALAH	6301031104180002	6301030103190002	Desa Panjaratan RT 01 RW 01	Bantuan Sosial Makanan Tambahan	Rp800,000
285	HANAFI	6301032312720001	6301032302110013	Desa Panjaratan RT 01 RW 01	Bantuan Sosial Makanan Tambahan	Rp800,000
DESA TAMPANG						
286	PAJRI	6301030107590037	6301031206140001	Rt 001	Bantuan Sosial Makanan Tambahan	Rp800,000
287	TUSRANI	6301031201680005	6301030708080004	Rt 001	Bantuan Sosial Makanan Tambahan	Rp800,000
288	SITI KHADIJAH	6301035908830001	6301031711060004	Rt 001	Bantuan Sosial Makanan Tambahan	Rp800,000
289	NOR SOIM	6301032707730008	6301032505120010	Rt 002	Bantuan Sosial Makanan Tambahan	Rp800,000
290	MUHAMMAD ARIFIN	6301031912900002	6301031908220001	Rt 003	Bantuan Sosial Makanan Tambahan	Rp800,000
291	DEDI SUMARTI	6301036804850002	6301030607120107	Rt 003	Bantuan Sosial Makanan Tambahan	Rp800,000
DESA ATU-ATU						
292	SUHAIRI	6301030806920001	6301030302066659	GG HALIMAN RT 001 RW 001 DESA ATU-ATU	Bantuan Sosial Makanan Tambahan	Rp800,000
293	BAINAH	6301036212930001	6301031804070010	DESA ATU-ATU, RT 002 RW 001	Bantuan Sosial Makanan Tambahan	Rp800,000
294	RISKA AMALIA	6301035604090002	6301030705130006	DESA ATU-ATU, RT 001 RW 001	Bantuan Sosial Makanan Tambahan	Rp800,000
295	SYARIFAH RAYSHA	6301035301080003	6301031104180006	DESA ATU-ATU RT 002 RW 001	Bantuan Sosial Makanan Tambahan	Rp800,000
DESA KAMPUNG BARU						
296	FATKUR ROZI	6301030107850006	6301032001210010	DS. AMPUNG BARU RT 05/01	Bantuan Sosial Makanan Tambahan	Rp800,000
DESA PEMUDA						
297	RATNAWATI	'6301034508630003	'6301032112100006	JL PEHANTASAN LAMA RT 001/001	Bantuan Sosial Makanan Tambahan	Rp800,000
298	MUHAMMAD AL FAHREZHA	6306051601150001	6306052104110006	DESA PEMUDA RT 003/002	Bantuan Sosial Makanan Tambahan	Rp800,000
299	NORHIKMAH	6301035203520001	6301030812130001	DESA PEMUAD RT 003/001	Bantuan Sosial Makanan Tambahan	Rp800,000
300	MUHAMMAD REZA MAULANA	6301031009100001	6301030807210005	JL MEKARSARI RT 001/001	Bantuan Sosial Makanan Tambahan	Rp800,000
301	KHAIRAL HUDA	6301032405020001	6301031306070005	DESA PEMUAD RT 003/001	Bantuan Sosial Makanan Tambahan	Rp800,000
302	YUSUF NUR MUHAMMAD ARRIZKI	6301030602140001	3513061210150004	JL MEKARSARI RT 003/001	Bantuan Sosial Makanan Tambahan	Rp800,000
KELURAHAN ANGSAU						
303	DEKA APRIZALI	6301034104970007	6301031909120015	Jl.Purnawirawan no.8 RT.02A RW.001	Bantuan Sosial Makanan Tambahan	Rp800,000
304	TRI WULAN FEBRIANTI	6301036302990001	6301030606070009	jl.kh dewantara RT.07 RW.02	Bantuan Sosial Makanan Tambahan	Rp800,000
305	ABDURRAHMAN AHMAD	6301080507040001	6301082201080014	Jl.Purnawirawan rt.12 rw.01	Bantuan Sosial Makanan Tambahan	Rp800,000
306	SYIFA NOR AINI	6301114312100001	6301030411130006	jl.purnawirawan gg.damai rt.12 rw.01	Bantuan Sosial Makanan Tambahan	Rp800,000
307	HARIYANTONO	6301032205840001	6301030506230014	jl.basuki Rahmat No.18 RT.26 RW.07	Bantuan Sosial Makanan Tambahan	Rp800,000
308	MARDIAH	6301035009780005	6301032803110012	jl.A yani Gg.Mariah RT.01 RW.01	Bantuan Sosial Makanan Tambahan	Rp800,000
KELURAHAN KARANG TARUNA						
309	MARKABAN	6301031605630005	6301032204140006	JL. Taruna Jaya RT.013/004 Kelurahan Karang Taruna	Bantuan Sosial Makanan Tambahan	Rp800,000

DATA CALON PENERIMA BANTUAN SOSIAL
BERUPA BARANG BAGI PENYANDANG DISABILITAS TERLANTAR 2025
SUB KEGIATAN PENYEDIAAN PERMAKANAN

NO	NAMA	NIK	NO.KK	ALAMAT	KETERANGAN	NOMINAL
310	MARJANI	6301031507680003	6301032204140006	JL. Taruna Jaya RT.013/004 Kelurahan Karang Taruna	Bantuan Sosial Makanan Tambahan	Rp800,000
311	RICKI SETIANSYAH	6301030102110001	6301030207120193	JL. Taruna Jaya RT.013/004 Kelurahan Karang Taruna	Bantuan Sosial Makanan Tambahan	Rp800,000
312	MASRIYAH	6301037112890003	6301030211210001	JL. Taruna Jaya RT.013/004 Kelurahan Karang Taruna	Bantuan Sosial Makanan Tambahan	Rp800,000
313	PONIKEM	6301035908640001	6301031805200017	JL. Taruna Jaya RT.013/004 Kelurahan Karang Taruna	Bantuan Sosial Makanan Tambahan	Rp800,000
KELURAHAN PELAIHARI						
314	MAAH	6301035504300001	6301032812110020	JL. LOK SERAPANG RT.22 RW.08 KEL. PELAIHARI	Bantuan Sosial Makanan Tambahan	Rp800,000
315	HAIRUL INSAN AL KARIMIN	6301030504730002	6301031402090004	JL. A YANI GG BERLIAN RT.01 RW.01 KEL. PELAIHARI	Bantuan Sosial Makanan Tambahan	Rp800,000
316	PARHAN	6301030409560001	6301032203067445	JL. NIAGA II RT.13 RW.04 KEL. PELAIHARI	Bantuan Sosial Makanan Tambahan	Rp800,000
317	PONIMIN ADI	6301032108480001	6301030810080007	JL. GG SYARIF HUSIN RT.16 RW.05 KEL. PELAIHARI	Bantuan Sosial Makanan Tambahan	Rp800,000
318	ADISATIA BHAKTIAN AHMAD	6301031803170002	6301031310069781	JL. DATU DAIM GG JAMBU RT.28 RW.02 KEL. PELAIHARI	Bantuan Sosial Makanan Tambahan	Rp800,000
319	RIDUANSYAH	6301032703730005	6301032611180007	JL. SAWAHAN RT.25 RW.06 KEL. PELAIHARI	Bantuan Sosial Makanan Tambahan	Rp800,000
DESA SUMBER MULIA						
320	LIPVIA ANDRI YANI	6301036404130001	6301032310120020	RT 05/01	Bantuan Sosial Makanan Tambahan	Rp800,000
321	M.FIKRI SYAEFULLAH	6301032403070001	6301031906120015	RT 05/01	Bantuan Sosial Makanan Tambahan	Rp800,000
322	M.RAFFI KURNIADI	6301031510100002	6301030206100001	RT 10/01	Bantuan Sosial Makanan Tambahan	Rp800,000
323	DELLA DWI AMELIA	6301027112130005	6301032007170003	RT 03/02	Bantuan Sosial Makanan Tambahan	Rp800,000
324	KHALISA NOVIKA	6301084309160001	6301030712180001	RT 03/02	Bantuan Sosial Makanan Tambahan	Rp800,000
325	DEBY KURNIA	6301030601020003	6301031102051129	RT 03/02	Bantuan Sosial Makanan Tambahan	Rp800,000
DESA UJUNG BATU						
326	DAHLAWI	6301030107700020	6301030902066853	DS.UJUNG BATU RT.001/RW.001	Bantuan Sosial Makanan Tambahan	Rp800,000
327	MASRIAH	6301035206740003	6301030809110006	DS.UJUNG BATU RT.001/RW.001	Bantuan Sosial Makanan Tambahan	Rp800,000
328	WINDA	6301035509960001	6301032605100006	DS.UJUNG BATU RT.005/RW.002	Bantuan Sosial Makanan Tambahan	Rp800,000
329	RAHMAN	6301032007770004	6301032007770004	DS.UJUNG BATU RT.004/RW.002	Bantuan Sosial Makanan Tambahan	Rp800,000
330	MUHAMMAD IRSYAD ROSADI	6372030910770001	6301032908170011	DS.UJUNG BATU RT.005/RW.002	Bantuan Sosial Makanan Tambahan	Rp800,000
331	BUHARDI	6301032709050001	6301030907120006	DS.UJUNG BATU RT.013/RW.004	Bantuan Sosial Makanan Tambahan	Rp800,000
KECAMATAN TAKISUNG						
DESA BENUA TENGAH						
332	NEYLA DWI PUSPITA	6301025510110001	6301011807180005	BENUA TENGAH RT 13	Bantuan Sosial Makanan Tambahan	Rp800,000
333	IFAN PADILAH	6301011503140002	6301011202130001	BENUA TENGAH RT 13	Bantuan Sosial Makanan Tambahan	Rp800,000
334	SURATNO	6301013006790001	6301010209120378	BENUA TENGAH RT 14	Bantuan Sosial Makanan Tambahan	Rp800,000
335	SUMIATUN	6301016008750001	6301013110220003	BENUA TENGAH RT 16	Bantuan Sosial Makanan Tambahan	Rp800,000
336	SUTRISNO	6301010707770002	6301010209120245	BENUA TENGAH RT 16	Bantuan Sosial Makanan Tambahan	Rp800,000
337	DIAN	6301010107980034	6301012101200006	BENUA TENGAH RT 19	Bantuan Sosial Makanan Tambahan	Rp800,000
DESA BENUA LAWAS						
338	NUR HIDAYATI	3505116710870003	3505111402220003	BENUA LAWAS RT 01	Bantuan Sosial Makanan Tambahan	Rp800,000
339	LEGIMAN	6301012811740004	6301012807230002	BENUA LAWAS RT 01	Bantuan Sosial Makanan Tambahan	Rp800,000
340	SAPRIANSYAH	6301010107850062	6301012112090034	BENUA LAWAS RT 02	Bantuan Sosial Makanan Tambahan	Rp800,000
341	MUHAMMAD ZAINAL ILMI	6301012603140001	6301010808080001	BENUA LAWAS RT 03	Bantuan Sosial Makanan Tambahan	Rp800,000
342	AHMAD KUSAIN	6306010107840069	6306010812140004	BENUA LAWAS RT 05	Bantuan Sosial Makanan Tambahan	Rp800,000
343	HAIRANI	6301010107770041	6301012212090056	BENUA LAWAS RT 05	Bantuan Sosial Makanan Tambahan	Rp800,000
DESA TABANIO						
344	HIDAYATI	6301015908030001	6301012411200001	JL. H. BOEYASIN RT. 01	Bantuan Sosial Makanan Tambahan	Rp800,000
345	HAIRANI	6301011507730002	6301010412070009	JL. H. BOEYASIN RT. 01	Bantuan Sosial Makanan Tambahan	Rp800,000
346	NORHIKMAH	6301016008030001	6301012611200001	JL. H. BOEYASIN RT. 04	Bantuan Sosial Makanan Tambahan	Rp800,000
347	ZAINUDIN	6301010405830001	6301010601150001	JL. TAQWA RT. 06	Bantuan Sosial Makanan Tambahan	Rp800,000
348	MUHIDIN	6301010107660037	6301012411090054	JL. TAQWA RT. 07	Bantuan Sosial Makanan Tambahan	Rp800,000
349	FAUZAN	6301010208400001	6301011912220003	JL. NIAGA RT. 08	Bantuan Sosial Makanan Tambahan	Rp800,000
DESA GUNUNG MAKMUR						
350	MALIKUL	6301010107720008	6301011005062198	Jl. Jendral Sudirman Rt. 005 Rw. 003	Bantuan Sosial Makanan Tambahan	Rp800,000
351	MUSLIM	6301012308820001	6301011311190001	Jl. Jendral Sudirman Rt. 08 Rw. 07	Bantuan Sosial Makanan Tambahan	Rp800,000
352	ALIKA FEBRIANI	6301014202070001	6301010301120071	Jl. Lambung Mangkurat Rt. 005	Bantuan Sosial Makanan Tambahan	Rp800,000
353	AIDI NUR RAHMAN	6301012101140002	6301011608050845	Jl. Lambung Mangkurat Rt. 05	Bantuan Sosial Makanan Tambahan	Rp800,000
354	SRI LESTARI	6301016512910003	6301011209070012	Jl. Pedayung Rt. 02	Bantuan Sosial Makanan Tambahan	Rp800,000
355	JUMRI	6472050205720011	6472050401100020	Jl. Teratai Rt. 01	Bantuan Sosial Makanan Tambahan	Rp800,000
DESA RANGGANG						
356	MUHAMMAD ARSYAD	6301010912220002	6301010406210001	DESA RANGGANG RT.01	Bantuan Sosial Makanan Tambahan	Rp800,000
357	SALAPUDIN	6301015306080001	6301010605100001	DESA RANGGANG RT.08	Bantuan Sosial Makanan Tambahan	Rp800,000
358	ALIANSYAH	6301010506730002	6301013110120008	DESA RANGGANG RT.08	Bantuan Sosial Makanan Tambahan	Rp800,000
359	YAHRUNI	6301010510880003	6301010805150002	DESA RANGGANG RT.08	Bantuan Sosial Makanan Tambahan	Rp800,000
360	MILA NOVIA	6371025211960005	6301012204160003	DESA RANGGANG RT.08	Bantuan Sosial Makanan Tambahan	Rp800,000
361	NURUL HASANAH	6301015510940002	6301010402190001	DESA RANGGANG RT.04	Bantuan Sosial Makanan Tambahan	Rp800,000
DESA TAKISUNG						
362	MURNI	6301014110670001	6301012506080027	TAKISUNG RT. 001	Bantuan Sosial Makanan Tambahan	Rp800,000
363	MAHBUBI RAHMAN	6301012305000001	6301012408050876	TAKISUNG RT. 001	Bantuan Sosial Makanan Tambahan	Rp800,000
364	MAIMULIAH	6301014911970001	6301012703062074	TAKISUNG RT. 001	Bantuan Sosial Makanan Tambahan	Rp800,000
365	JUBAIDAH	6301014107620048	6301010108180004	TAKISUNG RT. 001	Bantuan Sosial Makanan Tambahan	Rp800,000
366	WATI	6301015202910001	6301012710140004	TAKISUNG RT. 001	Bantuan Sosial Makanan Tambahan	Rp800,000
367	BEJO UTOMO	6301011006680002	6301012406080026	TAKISUNG RT. 015	Bantuan Sosial Makanan Tambahan	Rp800,000
DESA SUMBER MAKMUR						
368	*SUPANGAT*	*6301010107770065*	*6301012312150006*	*Rombongan 10 Rt.013/003*	Bantuan Sosial Makanan Tambahan	Rp800,000
369	*SUROJO*	*6301011804850001*	*6301012510070012*	*Rombongan 10 Rt.013/003*	Bantuan Sosial Makanan Tambahan	Rp800,000
370	*HERMANSYAH*	*6301011208880002*	*6301011212070014*	*Rombongan 10 Rt.013/003*	Bantuan Sosial Makanan Tambahan	Rp800,000
371	*SUROSO*	*6301020610680002*	*6371042911180002*	*Rombongan 13 Rt.001/001*	Bantuan Sosial Makanan Tambahan	Rp800,000
372	*RICKY RAHARJO*	*6301011210710001*	*6301012510100004*	*Rombongan 13 Rt.001/001*	Bantuan Sosial Makanan Tambahan	Rp800,000
373	*AGUS SIAN*	*6301010112800001*	*6301010112090112*	*Rombongan 04 Rt.009/005*	Bantuan Sosial Makanan Tambahan	Rp800,000
DESA TELAGA LANGSAT						
374	NURHAYATI	6301015405150002	6301010611120009	TELAGA LANGSAT RT.001/001	Bantuan Sosial Makanan Tambahan	Rp800,000
375	SITI ROHANI	6301015901670001	6301010801072891	TELAGA LANGSAT RT.002/001	Bantuan Sosial Makanan Tambahan	Rp800,000
376	TUMIN	6301013004600002	6301010104080016	TELAGA LANGSAT RT.002/001	Bantuan Sosial Makanan Tambahan	Rp800,000
377	AYATULLAH KHUMAINI	6301010204800003	6301010101120115	TELAGA LANGSAT RT.002/001	Bantuan Sosial Makanan Tambahan	Rp800,000
KECAMATAN TAMBANG ULANG						
DESA SUNGAI JELAI						
378	RAYA ALIFA	6301084706160001	6301081506160001	SUNGAI JELAI RT 001 RW 001	Bantuan Sosial Makanan Tambahan	Rp800,000
379	SRI SULISTYAWATI	6301085104800001	6301080501061011	SUNGAI JELAI RT 003 RW 001	Bantuan Sosial Makanan Tambahan	Rp800,000
380	IRGI WAHYU ANANDA	6301080301010001	6301081205061377	SUNGAI JELAI RT 003 RW 001	Bantuan Sosial Makanan Tambahan	Rp800,000
381	ACUT	6301081110830003	6301082111090006	SUNGAI JELAI RT 007 RW 003	Bantuan Sosial Makanan Tambahan	Rp800,000
382	AHMAD	6301080505170001	6301080711160003	SUNGAI JELAI RT 007 RW 003	Bantuan Sosial Makanan Tambahan	Rp800,000
383	SARWANI	6301080201700001	6301081503061218	SUNGAI JELAI RT 007 RW 003	Bantuan Sosial Makanan Tambahan	Rp800,000
DESA SUNGAI PINANG						
384	PAHRURRAZI	6201082303820002	*6301082905170004*	DESA SUNGAI PINANG Rt.02/01	Bantuan Sosial Makanan Tambahan	Rp800,000
385	MURJANI	6301081408890001	*6301082304090004*	DESA SUNGAI PINANG Rt.06/02	Bantuan Sosial Makanan Tambahan	Rp800,000
386	ABDUL KHAIR	6301080101810001	*6301082808070025*	DESA SUNGAI PINANG Rt.07/02	Bantuan Sosial Makanan Tambahan	Rp800,000

DATA CALON PENERIMA BANTUAN SOSIAL
BERUPA BARANG BAGI PENYANDANG DISABILITAS TERLANTAR 2025
SUB KEGIATAN PENYEDIAAN PERMAKANAN

NO	NAMA	NIK	NO.KK	ALAMAT	KETERANGAN	NOMINAL
387	MAHYANI	6301080312850001	*6301082808070029*	DESA SUNGAI PINANG Rt.07/02	Bantuan Sosial Makanan Tambahan	Rp800,000
388	BAMBANG	6301080107000001	*6301080802071846*	DESA SUNGAI PINANG Rt.07/02	Bantuan Sosial Makanan Tambahan	Rp800,000
389	ABDUL GAFUR	6301080507810001	*6301082402090008*	DESA SUNGAI PINANG Rt.08/02	Bantuan Sosial Makanan Tambahan	Rp800,000
DESA BINGKULU						
390	NURHAYATI	6301084411830002	6301082602140010	BINGKULU RT 001 RW 001	Bantuan Sosial Makanan Tambahan	Rp800,000
391	M. RIDUAN	6301081708870002	6301080804210004	BINGKULU RT 004 RW 002	Bantuan Sosial Makanan Tambahan	Rp800,000
392	MUHAMMAD NOR	6301031012740006	6301080804210004	BINGKULU RT 004 RW 002	Bantuan Sosial Makanan Tambahan	Rp800,000
393	SUPARMIN	6301080407760001	6301082609050677	BINGKULU RT 005 RW 002	Bantuan Sosial Makanan Tambahan	Rp800,000
DESA MARTADAH BARU						
394	EFESUS SUNARTO	6301081212480001	6301082806061470	MARTADAH BARU RT.13 RW.03	Bantuan Sosial Makanan Tambahan	Rp800,000
395	YADI	6301081901400001	6301080106050455	MARTADAH BARU RT.09 RW.03	Bantuan Sosial Makanan Tambahan	Rp800,000
396	TOMPO	6301083006470001	6301081310090004	MARTADAH BARU RT.01 RW.01	Bantuan Sosial Makanan Tambahan	Rp800,000
397	KATIYEM	6301084107440006	6301081007130005	MARTADAH BARU RT.03 RW.01	Bantuan Sosial Makanan Tambahan	Rp800,000
398	BAKRI	6301080705420001	6301080312080001	MARTADAH BARU RT.02 RW.01	Bantuan Sosial Makanan Tambahan	Rp800,000
399	*MEGA AMAYLIANI*	*6301086905070001*	*6301081011100001*	*MARTADAH BARU RT.10 RW.03*	Bantuan Sosial Makanan Tambahan	Rp800,000
DESA PULAU SARI						
400	FATIMAH	6303054207770011		PULAU SARI RT 002 RW 01	Bantuan Sosial Makanan Tambahan	Rp800,000
			TOTAL			**Rp320,000,000**

DATA CALON PENERIMA BANTUAN SOSIAL
BERUPA BARANG BAGI LANJUT USIA TERLANTAR 2025
SUB KEGIATAN PENYEDIAAN PERMAKANAN

NO	NAMA	NIK	NO.KK	ALAMAT	KETERANGAN	NOMINAL
KECAMATAN BAJUIN						
DESA KETAPANG						
1	PATIMAH	6301034106600001	6301102908190001	DESA KETAPANG RT 05	Bantuan Sosial Makanan Tambahan	Rp800,000
2	MASDIAH	6301036002640004	6301032806080020	DESA KETAPANG RT 05	Bantuan Sosial Makanan Tambahan	Rp800,000
3	AISYAH	6301036511640002	6301032504067867	DESA KETAPANG RT 05	Bantuan Sosial Makanan Tambahan	Rp800,000
4	ALUSIAH	6301105809530002	6301102511090061	DESA KETAPANG RT 05	Bantuan Sosial Makanan Tambahan	Rp800,000
5	SUNGKONO	6301030607640001	6301031304070001	DESA KETAPANG RT 05	Bantuan Sosial Makanan Tambahan	Rp800,000
6	MASRANSYAH	6301100606580001	6301101512090044	DESA KETAPANG RT 05	Bantuan Sosial Makanan Tambahan	Rp800,000
7	HALIMAH	6301035502620003	6301101607210001	DESA KETAPANG RT 05	Bantuan Sosial Makanan Tambahan	Rp800,000
8	SUMIATI	6301104206610001	6301101509170001	DESA KETAPANG RT 05	Bantuan Sosial Makanan Tambahan	Rp800,000
9	KURDIYAH	6301034805600002	6301103001230003	DESA KETAPANG RT 05	Bantuan Sosial Makanan Tambahan	Rp800,000
10	SANI	6301032011490002	6301102208160001	DESA KETAPANG RT 05	Bantuan Sosial Makanan Tambahan	Rp800,000
11	MUHTARADI	6301030801610001	6301101501150003	DESA KETAPANG RT 05	Bantuan Sosial Makanan Tambahan	Rp800,000
12	ABDUL SANI	6301101706450001	6301102611180001	DESA KETAPANG RT 05	Bantuan Sosial Makanan Tambahan	Rp800,000
13	ANANG ANI	6301052112580001	6301052701110021	DESA KETAPANG RT 05	Bantuan Sosial Makanan Tambahan	Rp800,000
14	RADIYAH	6301102008550001	6301101512090040	DESA KETAPANG RT 05	Bantuan Sosial Makanan Tambahan	Rp800,000
15	MASDINAH	6301035710600003	6301102912190002	DESA KETAPANG RT 05	Bantuan Sosial Makanan Tambahan	Rp800,000
16	MUBASIR	6301030408560001	6301100207120109	DESA KETAPANG RT 05	Bantuan Sosial Makanan Tambahan	Rp800,000
17	BAMBANG IRIANTO	6301101202640001	6301100904130001	DESA KETAPANG RT 05	Bantuan Sosial Makanan Tambahan	Rp800,000
18	SITI JARIYAH	6301104107590006	6301102412210003	DESA KETAPANG RT 01	Bantuan Sosial Makanan Tambahan	Rp800,000
19	PAURIAH	6301104210500001	6301101509110001	DESA KETAPANG RT 01	Bantuan Sosial Makanan Tambahan	Rp800,000
20	PARDIAN	6301030907600001	6301101905150005	DESA KETAPANG RT 01	Bantuan Sosial Makanan Tambahan	Rp800,000
21	ALUSIAH	6301104206480001	6301101501090008	DESA KETAPANG RT 01	Bantuan Sosial Makanan Tambahan	Rp800,000
22	MASKINAH	6301104101620001	6301100402120041	DESA KETAPANG RT 01	Bantuan Sosial Makanan Tambahan	Rp800,000
23	M.ZAINI	6301031204600003	6301032712055616	DESA KETAPANG RT 01	Bantuan Sosial Makanan Tambahan	Rp800,000
24	A.MURSIDI	6301030604540002	6301032707070004	DESA KETAPANG RT 01	Bantuan Sosial Makanan Tambahan	Rp800,000
25	TAUJIAH	6301035206600001	6301032911054832	DESA KETAPANG RT 01	Bantuan Sosial Makanan Tambahan	Rp800,000
26	JURIANSYAH	6301100506630003	6301032011070004	DESA KETAPANG RT 01	Bantuan Sosial Makanan Tambahan	Rp800,000
27	MAKSUM	6301031812630001	6301032010054061	DESA KETAPANG RT 01	Bantuan Sosial Makanan Tambahan	Rp800,000
28	WIHANA	6301030501520004	6301032612055578	DESA KETAPANG RT 04	Bantuan Sosial Makanan Tambahan	Rp800,000
29	JAINI	6301030107630023	6301030606080006	DESA KETAPANG RT 04	Bantuan Sosial Makanan Tambahan	Rp800,000
30	JURIANSYAH	6301100406570001	6301101307090006	DESA KETAPANG RT 04	Bantuan Sosial Makanan Tambahan	Rp800,000
DESA BAJUIN						
31	SUGANDI	6301100604090001	6301100604090001	JL SIDO RUKUN RT 010 RW 003	Bantuan Sosial Makanan Tambahan	Rp800,000
32	SAMSAIMUN	6301102211090035	6301102211090035	JL SIDO RUKUN RT 010 RW 003	Bantuan Sosial Makanan Tambahan	Rp800,000
33	NASIR	6301101611160001	6301101611160001	JL TANJUNG RT 006 RW 003	Bantuan Sosial Makanan Tambahan	Rp800,000
34	TASRIAH	6301102211090029	6301102211090029	JL SIDO RUKUN RT 005 RW 003	Bantuan Sosial Makanan Tambahan	Rp800,000
35	MASRIPAH	6301032312055562	6301032312055562	JL SIDO RUKUN RT 005 RW 003	Bantuan Sosial Makanan Tambahan	Rp800,000
36	TASWA	6301102201090008	6301102201090008	JL SIDO RUKUN RT 010 RW 003	Bantuan Sosial Makanan Tambahan	Rp800,000
37	WAGINEM	6301102007200003	6301102007200003	JL TRANS BANGDEP RT 008 RW 003	Bantuan Sosial Makanan Tambahan	Rp800,000
38	SARIAH	6301102310170001	6301102310170001	JL SIDO RUKUN RT 005 RW 003	Bantuan Sosial Makanan Tambahan	Rp800,000
39	TURAS	6301100207120133	6301100207120133	JL SIDO RUKUN RT 005 RW 003	Bantuan Sosial Makanan Tambahan	Rp800,000
40	SUDIAH	6301101410140007	6301101410140007	JL SIDO RUKUN RT 010 RW 003	Bantuan Sosial Makanan Tambahan	Rp800,000
41	PONIRAN	6301101010180020	6301101010180020	JL TRANS BANGDEP RT 008 RW 003	Bantuan Sosial Makanan Tambahan	Rp800,000
42	JADARIANSYAH	6301102211090043	6301102211090043	JL SIDO RUKUN RT 010 RW 003	Bantuan Sosial Makanan Tambahan	Rp800,000
43	JUHANSYAH	6301100207120153	6301100207120153	JL SIDO RUKUN RT 005 RW 003	Bantuan Sosial Makanan Tambahan	Rp800,000
44	JAMIRAN	6301103107190002	6301103107190002	JL SIDO RUKUN RT 005 RW 003	Bantuan Sosial Makanan Tambahan	Rp800,000
45	IDIANSYAH	6301100708090002	6301100708090002	JL TANJUNG RT 006 RW 003	Bantuan Sosial Makanan Tambahan	Rp800,000
46	NURHADI	6301100904190001	6301100904190001	JL TRANS BANGDEP RT 008 RW 003	Bantuan Sosial Makanan Tambahan	Rp800,000
47	SUNARYO	6301032111054708	6301032111054708	JL TRANS BANGDEP RT 008 RW 003	Bantuan Sosial Makanan Tambahan	Rp800,000
48	M HUSNI	6301101910110001	6301101910110001	JL TAMBAN BARU RT 007 RW 002	Bantuan Sosial Makanan Tambahan	Rp800,000
49	ZAMAN	6301102903110003	6301102903110003	JL.BAJUIN RAYA RT.009 RW 001	Bantuan Sosial Makanan Tambahan	Rp800,000
50	SARWANI	6301103004090011	6301103004090011	JL PDAM RT 009 RW 001	Bantuan Sosial Makanan Tambahan	Rp800,000
51	SALMIAH	6301101010180019	6301101010180019	JL BAJUIN RAYA RT 001 RW 001	Bantuan Sosial Makanan Tambahan	Rp800,000
52	ZARKASI	6301102111090002	6301102111090002	JL BAJUIN RAYA RT 001 RW 001	Bantuan Sosial Makanan Tambahan	Rp800,000
53	IKRANI	6301032908053379	6301032908053379	JL WISATA AIR TERJUN RT 002 RW 001	Bantuan Sosial Makanan Tambahan	Rp800,000
54	MUHAMMAD HASANI	6301032712055617	6301032712055617	JL BINA ILMU RT 002 RW 001	Bantuan Sosial Makanan Tambahan	Rp800,000
55	SITI AMINAH	6301101007170001	6301101007170001	JL BINA ILMU RT 002 RW 001	Bantuan Sosial Makanan Tambahan	Rp800,000
56	TAHLANI	6301103012090002	6301103012090002	JL BINA ILMU RT 002 RW 001	Bantuan Sosial Makanan Tambahan	Rp800,000
57	BURAIDAH	6301102606200001	6301102606200001	JL WISATA AIR TERJUN RT 002 RW 001	Bantuan Sosial Makanan Tambahan	Rp800,000
58	RAINAH	6301100212210004	6301100212210004	JL BINA ILMU RT 003 RW 002	Bantuan Sosial Makanan Tambahan	Rp800,000
59	ABI KUSNO	6301030101510005	6301031508069207	JL SIDORUKUN RT 005 RW 003	Bantuan Sosial Makanan Tambahan	Rp800,000
60	JAIMUN	6301032610570001	6301030408053138	JL WISATA AIR TERJUN RT 004/002	Bantuan Sosial Makanan Tambahan	Rp800,000
DESA TEBING SIRING						
61	IJUM	6301034107600026	6301031011054377	TEBING SIRING RT. 001 DUSUN I	Bantuan Sosial Makanan Tambahan	Rp800,000
62	SYARIFUDIN	6301031309580003	6301030611069963	TEBING SIRING RT. 001 DUSUN I	Bantuan Sosial Makanan Tambahan	Rp800,000
63	YURHANI	6301030110570002	6301030702066796	TEBING SIRING RT. 002 DUSUN I	Bantuan Sosial Makanan Tambahan	Rp800,000
64	BAHRIAH	6301106603560002	6301100812130002	TEBING SIRING RT. 004 DUSUN I	Bantuan Sosial Makanan Tambahan	Rp800,000
65	SAFI'I	6301030502520001	6301031305052074	TEBING SIRING RT. 001 DUSUN I	Bantuan Sosial Makanan Tambahan	Rp800,000
66	KULIAH	6301104107500013	6301100611140005	TEBING SIRING RT. 004 DUSUN I	Bantuan Sosial Makanan Tambahan	Rp800,000
67	CUT NIAH	6301034107650030	6301031301066190	TEBING SIRING RT. 004 DUSUN I	Bantuan Sosial Makanan Tambahan	Rp800,000
68	AMIN	6301102704550001	6301101011100001	TEBING SIRING RT. 006 DUSUN II	Bantuan Sosial Makanan Tambahan	Rp800,000
69	IMAM ARIFIN	6301031708370001	6301032806070023	TEBING SIRING RT. 007 DUSUN II	Bantuan Sosial Makanan Tambahan	Rp800,000
70	UMI BADRIYAH	6301107101550002	6301102612190001	TEBING SIRING RT. 007 DUSUN II	Bantuan Sosial Makanan Tambahan	Rp800,000
71	UNARYONO	6301031204540003	6301031901066343	TEBING SIRING RT. 007 DUSUN II	Bantuan Sosial Makanan Tambahan	Rp800,000
72	M SUUDI MASYHURI	6301031607540001	6301031804051813	TEBING SIRING RT. 007 DUSUN II	Bantuan Sosial Makanan Tambahan	Rp800,000
73	DAISEM	6301104107360001	6301100202120004	TEBING SIRING RT. 008 DUSUN II	Bantuan Sosial Makanan Tambahan	Rp800,000
74	KARSONO	6301101011530001	6301101011090012	TEBING SIRING RT. 008 DUSUN II	Bantuan Sosial Makanan Tambahan	Rp800,000
75	BADRI	6301100501500001	6301102908130001	TEBING SIRING RT. 009 DUSUN II	Bantuan Sosial Makanan Tambahan	Rp800,000
76	GUNAWAN	6301030509590004	6301031401066216	TEBING SIRING RT. 009 DUSUN II	Bantuan Sosial Makanan Tambahan	Rp800,000
77	ISWANTO	6301030404530005	6301033107069041	TEBING SIRING RT. 009 DUSUN II	Bantuan Sosial Makanan Tambahan	Rp800,000
78	RIYADI	6301031112550002	6301032202067072	TEBING SIRING RT. 009 DUSUN II	Bantuan Sosial Makanan Tambahan	Rp800,000
79	SILAH	6301034107640018	6301102310170003	TEBING SIRING RT. 009 DUSUN II	Bantuan Sosial Makanan Tambahan	Rp800,000
80	SUWARNO	6301030110540001	6301031401066217	TEBING SIRING RT. 010 DUSUN II	Bantuan Sosial Makanan Tambahan	Rp800,000
81	CHODORI	6301101909390002	6301101307090008	TEBING SIRING RT. 013 DUSUN IV	Bantuan Sosial Makanan Tambahan	Rp800,000
82	BOYASIR	6301031407510001	6301032612055604	TEBING SIRING RT. 014 DUSUN IV	Bantuan Sosial Makanan Tambahan	Rp800,000
83	MUJIONO	6301103006640001	6301102501120004	TEBING SIRING RT. 014 DUSUN IV	Bantuan Sosial Makanan Tambahan	Rp800,000
84	SURAMTO	6301032505510002	6301031909069527	TEBING SIRING RT. 015 DUSUN IV	Bantuan Sosial Makanan Tambahan	Rp800,000
85	TABERANI	6301031102620001	6301031302066914	TEBING SIRING RT. 016 DUSUN IV	Bantuan Sosial Makanan Tambahan	Rp800,000
86	MUNASIR	6301100107320001	6301100502120030	TEBING SIRING RT. 016 DUSUN IV	Bantuan Sosial Makanan Tambahan	Rp800,000
87	LAMIJAN	6301030203610002	6301030102066545	TEBING SIRING RT. 016 DUSUN IV	Bantuan Sosial Makanan Tambahan	Rp800,000
DESA PEMALONGAN						
88	Sukinem	6301104105530001	6301102501220001	jl.Pelombokan RT03/02	Bantuan Sosial Makanan Tambahan	Rp800,000
89	Jainudin	6301031510510002	6301031204067704	jl.Pelombokan RT03/02	Bantuan Sosial Makanan Tambahan	Rp800,000
90	Mariyamah	6301104407320001	6301102510220004	Pemalongan Rt.03/02	Bantuan Sosial Makanan Tambahan	Rp800,000
91	Arbainah	6301104305590001	6301100301190001	jl.Pelombokan RT03/02	Bantuan Sosial Makanan Tambahan	Rp800,000
92	Amat	6301030510620005	6301032709069600	jl.delima rt/.03/02 Ds.pemlongan	Bantuan Sosial Makanan Tambahan	Rp800,000
93	Ardiansyah	6301031806600002	6301030805068040	jl.Pelombokan RT03/02	Bantuan Sosial Makanan Tambahan	Rp800,000
94	Auliah	6301034101600010	6301101310140012	Ds.pemalongan Rt.03/02	Bantuan Sosial Makanan Tambahan	Rp800,000
95	Kami	6301105302590001	6301100411210002	jl.trans 50 rt.06/03	Bantuan Sosial Makanan Tambahan	Rp800,000

DATA CALON PENERIMA BANTUAN SOSIAL
BERUPA BARANG BAGI LANJUT USIA TERLANTAR 2025
SUB KEGIATAN PENYEDIAAN PERMAKANAN

NO	NAMA	NIK	NO.KK	ALAMAT	KETERANGAN	NOMINAL
96	Royani	6301103008570001	6301033008069331	Ds.pemalongan Rt.03/02	Bantuan Sosial Makanan Tambahan	Rp800,000
97	Ambariah	6301034207560001	6301030101027743	Ds.pemalongan Rt.03/02	Bantuan Sosial Makanan Tambahan	Rp800,000
98	Daria	6301036104550002	6301030301065935	Ds.pemalongan Rt.04/02	Bantuan Sosial Makanan Tambahan	Rp800,000
99	Warno	6301100107630003	6301101108120002	jl.pelombokan rt.04/02	Bantuan Sosial Makanan Tambahan	Rp800,000
100	siam	630110010551001	6301100401100002	Ds.pemalongan Rt.04/02	Bantuan Sosial Makanan Tambahan	Rp800,000
101	Siti aisah	6301104708480001	630110030909006	Ds.pemalongan Rt.04/02	Bantuan Sosial Makanan Tambahan	Rp800,000
102	zaini	6301030506620011	6301030804140001	Ds.pemalongan Rt.04/02	Bantuan Sosial Makanan Tambahan	Rp800,000
103	Siti maimunah	6301105405570001	6301103103090013	jl.bendungan rt.05/02	Bantuan Sosial Makanan Tambahan	Rp800,000
104	Iasrum	6301102204570001	6301030310053804	Ds.Pemalongan Rt.05/02	Bantuan Sosial Makanan Tambahan	Rp800,000
105	maran	6301035007450001	6301032912080010	jl.bendungan rt.05/02	Bantuan Sosial Makanan Tambahan	Rp800,000
106	Hartati	6301036512580001	6301100612170002	Desa Pemalongan Rt.001/001	Bantuan Sosial Makanan Tambahan	Rp800,000
107	Noor Jannah	6301104107420004	6301100210190001	Desa Pemalongan Rt.001/002	Bantuan Sosial Makanan Tambahan	Rp800,000
108	Norsiam	6301034109450002	6301031611054538	Desa Pemalongan Rt.009/003	Bantuan Sosial Makanan Tambahan	Rp800,000
109	Hurmah	6301034101500007	6301102711140002	Desa Pemalongan Rt.002/001	Bantuan Sosial Makanan Tambahan	Rp800,000
110	Rohani	6301104101690001	6301101905140001	Desa Pemalongan Rt.001/001	Bantuan Sosial Makanan Tambahan	Rp800,000
111	Darmansyah	6301101602630001	6301100710210002	Desa Pemalongan Rt.001/001	Bantuan Sosial Makanan Tambahan	Rp800,000
112	Anang suriansyah	6301100303570001	6301100710210001	Desa Pemalongan Rt.001/001	Bantuan Sosial Makanan Tambahan	Rp800,000
113	Jumiah	6301105003450001	6301100212200001	Desa Pemalongan Rt.002/001	Bantuan Sosial Makanan Tambahan	Rp800,000
114	Saipullah	6307030107620144	6307030202080040	Desa Pemalongan Rt.001/001	Bantuan Sosial Makanan Tambahan	Rp800,000
115	Zulkipli	6301031908540001	6301032903070013	Desa Pemalongan Rt.001/001	Bantuan Sosial Makanan Tambahan	Rp800,000
116	Sabran	6301110606520001	6301100711220002	Desa Pemalongan Rt.001/001	Bantuan Sosial Makanan Tambahan	Rp800,000
117	Sam'iyah	6301035410580002	6301030807080006	Desa Pemalongan Rt.001/001	Bantuan Sosial Makanan Tambahan	Rp800,000
DESA TANJUNG						
118	NGAISAH	6301035507500002	6301102407180001	DESA TANJUNG RT.18 DUSUN 5	Bantuan Sosial Makanan Tambahan	Rp800,000
119	ALEX SEPENANGGUI	6301103108610001	6301102907130004	TANJUNG RT.16	Bantuan Sosial Makanan Tambahan	Rp800,000
120	ESMINAH	6301034308470001	6301101305150002	DESA TANJUNG RT. 17 DUSUN 5	Bantuan Sosial Makanan Tambahan	Rp800,000
121	SUWARNO	6301101609490002	6301102002230003	DESA TANJUNG RT. 16 DUSUN 5	Bantuan Sosial Makanan Tambahan	Rp800,000
122	WARIP	6301032507400001	6301030907070014	DESA TANJUNG RT.17 DUSUN 5	Bantuan Sosial Makanan Tambahan	Rp800,000
123	MODERLIN	6301031106620003	6301032011070023	TANJUNG RT. 16 DUSUN 5	Bantuan Sosial Makanan Tambahan	Rp800,000
124	BAHDARI	6301031808550003	6301030207080011	TANJUNG RT. 16 DUSUN 5	Bantuan Sosial Makanan Tambahan	Rp800,000
125	SITI KOMARIAH	6301034804550001	6301101711160002	TANJUNG RT.025 DUSUN VI	Bantuan Sosial Makanan Tambahan	Rp800,000
126	SUTERAMI	6301105308420001	6301100906100001	DESA TANJUNG RT. 23 DUSUN VI	Bantuan Sosial Makanan Tambahan	Rp800,000
127	FATIMAH	6301104605630003	6301101512220002	DESA TANJUNG RT. 05 DUSUN II	Bantuan Sosial Makanan Tambahan	Rp800,000
128	AMINAH	6301034107630025	6301031208080010	DESA TANJUNG RT. 05 DUSUN II	Bantuan Sosial Makanan Tambahan	Rp800,000
129	TU'A	6301035210490003	6301030608080011	DESA TANJUNG RT.06 DUSUN II	Bantuan Sosial Makanan Tambahan	Rp800,000
130	WATINI	6301034105550002	6301101405200001	DESA TANJUNG RT. 13 DUSUN II	Bantuan Sosial Makanan Tambahan	Rp800,000
131	BOYEM	6301104501500001	6301102701230001	DESA TANJUNG RT. 19 DUSUN IV	Bantuan Sosial Makanan Tambahan	Rp800,000
132	RUSNITA	6301034612540001	6301102710140004	DESA TANJUNG RT. 19 DUSUN IV	Bantuan Sosial Makanan Tambahan	Rp800,000
133	NASRIYAH	6301104806540002	6301101310140021	DESA TANJUNG RT. 20 DUSUN IV	Bantuan Sosial Makanan Tambahan	Rp800,000
134	T MARDIYANTO	6301102703530001	6301100304090001	DESA TANJUNG RT. 19 DUSUN IV	Bantuan Sosial Makanan Tambahan	Rp800,000
135	RAMINTEN	6301036108500001	6301100902210002	DESA TANJUNG RT. 19 DUSUN IV	Bantuan Sosial Makanan Tambahan	Rp800,000
136	SUNARNI	6301035012480002	6301031804051809	DESA TANJUNG RT.20 DUSUN IV	Bantuan Sosial Makanan Tambahan	Rp800,000
137	SUKARTIN	6301105111640001	6301100202230001	DESA TANJUNG RT. 10 DUSUN III	Bantuan Sosial Makanan Tambahan	Rp800,000
138	YATENI	6301102412460001	6301102701090013	DESA TANJUNG RT. 08 DUSUN III	Bantuan Sosial Makanan Tambahan	Rp800,000
139	SUKARDI	6301102007500002	6301102307110002	DESA TANJUNG RT. 10 DUSUN III	Bantuan Sosial Makanan Tambahan	Rp800,000
140	EFI	6301035103380001	6301032506080051	DESA TANJUNG RT. 08 DUSUN III	Bantuan Sosial Makanan Tambahan	Rp800,000
141	GARIATI	6301105212570001	6301102602200001	DESA TANJUNG RT. 09 DUSUN III	Bantuan Sosial Makanan Tambahan	Rp800,000
142	MANING	6301035810530001	6301101502160001	DESA TANJUNG RT. 12 DUSUN III	Bantuan Sosial Makanan Tambahan	Rp800,000
143	IMAM SUBALI	6301101508470001	6301100507100006	DESA TANJUNG RT. 11 DUSUN III	Bantuan Sosial Makanan Tambahan	Rp800,000
144	SUWARTO	6301030404600002	6301031611054541	DESA TANJUNG RT. 08 DUSUN III	Bantuan Sosial Makanan Tambahan	Rp800,000
145	SUTOYO	6301100606570001	6301102212110004	DESA TANJUNG RT. 07 DUSUN III	Bantuan Sosial Makanan Tambahan	Rp800,000
146	KOSIM	6301103003610003	6301101001120003	DESA TANJUNG RT. 09 DUSUN III	Bantuan Sosial Makanan Tambahan	Rp800,000
147	ALIAS	6301100409550001	6301102412080005	DESA TANJUNG RT.04 DUSUN I	Bantuan Sosial Makanan Tambahan	Rp800,000
DESA GALAM						
148	Sugito	6301030608500001	6301101211190001	Desa Galam RT 02 RW 01	Bantuan Sosial Makanan Tambahan	Rp800,000
149	Saliyem	6301106411490001	6301101110110001	Desa Galam RT 02 RW 01	Bantuan Sosial Makanan Tambahan	Rp800,000
150	Iprani	6301031708500001	6301030603070010	Desa Galam RT 02 RW 01	Bantuan Sosial Makanan Tambahan	Rp800,000
151	Astani	6301100107420002	6301101709120020	Desa Galam RT 03 RW 01	Bantuan Sosial Makanan Tambahan	Rp800,000
152	Masriah	6301104701740001	6301102506120003	Desa Galam RT 03 RW 01	Bantuan Sosial Makanan Tambahan	Rp800,000
153	Masiah	6301105504490001	6301100302220001	Desa Galam RT 03 RW 01	Bantuan Sosial Makanan Tambahan	Rp800,000
154	Yunsiah	6301105010530001	6301101510120006	Desa Galam RT 04 RW 02	Bantuan Sosial Makanan Tambahan	Rp800,000
155	Purjani	6301100405500001	6301101006100001	Desa Galam RT 04 RW 02	Bantuan Sosial Makanan Tambahan	Rp800,000
156	asmawiah	6301104107470006	6301102709120010	Desa Galam RT 04 RW 02	Bantuan Sosial Makanan Tambahan	Rp800,000
157	Norsiyati	6301034510550004	6301101001220002	Desa Galam RT 04 RW 02	Bantuan Sosial Makanan Tambahan	Rp800,000
158	Kasmarani	6301105811540001	6301102511090038	Desa Galam RT 05 RW 02	Bantuan Sosial Makanan Tambahan	Rp800,000
159	Waliyah	6301035107440001	6301032706080007	Desa Galam RT 06 RW 02	Bantuan Sosial Makanan Tambahan	Rp800,000
160	masrawan	6301034701400001	6301032312055552	Desa Galam RT 06 RW 02	Bantuan Sosial Makanan Tambahan	Rp800,000
161	Supainem	6301104305300001	6301101202140003	Desa Galam RT 06 RW 02	Bantuan Sosial Makanan Tambahan	Rp800,000
162	Norhanah	6301104812630001	6301030612055009	Desa Galam RT 06 RW 02	Bantuan Sosial Makanan Tambahan	Rp800,000
163	Suriansyah	6301031203550001	6301030701066112	Desa Galam RT 06 RW 02	Bantuan Sosial Makanan Tambahan	Rp800,000
164	Dugel Santoso	6301030507530004	6301030409069385	Desa Galam RT 02 RW 01	Bantuan Sosial Makanan Tambahan	Rp800,000
165	Paniyem	6301104507540001	6301102411090022	Desa Galam RT 02 RW 01	Bantuan Sosial Makanan Tambahan	Rp800,000
166	Mustakim	6301031402500000	6301031202080011	Desa Galam RT 02 RW 01	Bantuan Sosial Makanan Tambahan	Rp800,000
167	Atmo Misni	3502152209550001	35023152412010278	Desa Galam RT 02 RW 01	Bantuan Sosial Makanan Tambahan	Rp800,000
KECAMATAN BATI-BATI						
DESA BANYU IRANG						
168	Syahran	6307021707620002	6301050703160007	Banyu Irang, Rt.016/Rw.003, Banyu Irang	Bantuan Sosial Makanan Tambahan	Rp800,000
169	Supian Al Yusufi	6403080511600004	6301051601200005	Banyu Irang, Rt.016/Rw.003, Banyu Irang	Bantuan Sosial Makanan Tambahan	Rp800,000
170	Masiani	6301050505610002	6301050908110026	Jl. A. Yani Rt.015/Rw.001, Banyu Irang	Bantuan Sosial Makanan Tambahan	Rp800,000
171	Ngasimah	3316080107510134	3316082601086217	Banyu Irang, Rt.012/Rw.001, Banyu Irang	Bantuan Sosial Makanan Tambahan	Rp800,000
172	Milah	6372024505600009	6301052911180005	Banyu Irang, RT.15/Rw,-, Banyu Irang	Bantuan Sosial Makanan Tambahan	Rp800,000
173	Jarkani	6301051207610003	6301052401120014	Jl. A. Yani Rt.015/Rw.001, Banyu Irang	Bantuan Sosial Makanan Tambahan	Rp800,000
174	Rafi'i	6301051509570001	6301051904050713	Jl. A. Yani Rt.002/Rw.001, Banyu Irang	Bantuan Sosial Makanan Tambahan	Rp800,000
175	Siti Rusni	6301054107590014	6301050801210001	Jl. A. Yani, Rt.001/Rw.001, Banyu Irang	Bantuan Sosial Makanan Tambahan	Rp800,000
176	Mochammad Suwito	6301050201490003	6301052008110020	Jl. A. Yani, Rt.002/Rw.001, Banyu Irang	Bantuan Sosial Makanan Tambahan	Rp800,000
177	JUMA'AH	6301054205620002	6301052706120013	RT.012/RW.001, Banyu Irang	Bantuan Sosial Makanan Tambahan	Rp800,000
178	Hadisyah	6301055212620006	6301052410120012	Jl. A. Yani Km.50, Rt.001/Rw.001, Banyu Irang	Bantuan Sosial Makanan Tambahan	Rp800,000
179	Jainap	6301054107550011	6301054107550011	Teluk Raung, Rt.006/Rw.002, Banyu Irang	Bantuan Sosial Makanan Tambahan	Rp800,000
180	JOHANSYAH	6301053112550003	6301051005110009	Rt.001/001, Banyu Irang	Bantuan Sosial Makanan Tambahan	Rp800,000
181	INAH	6301054107330005	6301050912090172	Rt.001/001, Banyu Irang	Bantuan Sosial Makanan Tambahan	Rp800,000
182	AYAS	6301050107460032	6301052711080013	Rt.001/001, Banyu Irang	Bantuan Sosial Makanan Tambahan	Rp800,000
183	MASNIAH	6301054107520012	6301051509110006	Rt.002/001, Banyu Irang	Bantuan Sosial Makanan Tambahan	Rp800,000
184	ASPAN	6301050508430001	6301051303062651	Rt.014/Rw.001, Banyu Irang	Bantuan Sosial Makanan Tambahan	Rp800,000
185	BASRIAH	6301054208560002	6301052004062818	Rt.014/Rw.001, Banyu Irang	Bantuan Sosial Makanan Tambahan	Rp800,000
186	MISTAR	6301051207340001	6301050307120080	Rt.014/Rw.001, Banyu Irang	Bantuan Sosial Makanan Tambahan	Rp800,000
187	JAHRAH	6301054106520001	6301052005210001	Rt.014/Rw.001, Banyu Irang	Bantuan Sosial Makanan Tambahan	Rp800,000
188	SITI RUSNI	6301054107590014	6301050801210001	Rt.014/Rw.001, Banyu Irang	Bantuan Sosial Makanan Tambahan	Rp800,000
189	WAGIYEM	6301057006480001	6301050811070008	Rt.002/Rw.001, Banyu Irang	Bantuan Sosial Makanan Tambahan	Rp800,000
190	SAHAYAH	6301054107550054	6301052712064084	Rt.009/Rw.002, Banyu Irang	Bantuan Sosial Makanan Tambahan	Rp800,000

DATA CALON PENERIMA BANTUAN SOSIAL
BERUPA BARANG BAGI LANJUT USIA TERLANTAR 2025
SUB KEGIATAN PENYEDIAAN PERMAKANAN

NO	NAMA	NIK	NO.KK	ALAMAT	KETERANGAN	NOMINAL
191	HJ. MASRATAINI	6301055111570001	6301052707110003	Rt.009/Rw.002, Banyu Irang	Bantuan Sosial Makanan Tambahan	Rp800,000
192	MASRATU	6304134107500030	6301052906160005	Rt.006/Rw.002, Banyu Irang	Bantuan Sosial Makanan Tambahan	Rp800,000
193	TUHALUS	6301050107460044	6301050209063410	Rt.006/Rw.002, Banyu Irang	Bantuan Sosial Makanan Tambahan	Rp800,000
194	JUMRAH	6301055202510002	6301050301120001	Rt.006/Rw.002, Banyu Irang	Bantuan Sosial Makanan Tambahan	Rp800,000
195	ARAN	6301050303540002	6301052711070002	Rt.006/Rw.002, Banyu Irang	Bantuan Sosial Makanan Tambahan	Rp800,000
196	SAPRAH	6301055011600004	6301053006080009	Rt.006/Rw.002, Banyu Irang	Bantuan Sosial Makanan Tambahan	Rp800,000
197	SANAINAH	6301054107500061	6301050310160010	RT.10/RW.002, Banyu Irang	Bantuan Sosial Makanan Tambahan	Rp800,000
DESA BENUA RAYA						
198	ARSANI	6301050107530025	6301050911090044	JL MASJID IHYAUDDIN RT 009/004	Bantuan Sosial Makanan Tambahan	Rp800,000
199	NADIRAH	6301055507580001	6301052301170006	JL A YANI RT 001/001	Bantuan Sosial Makanan Tambahan	Rp800,000
200	BAHRUDIN	6301050503570002	6301050808110000	JL A YANI RT 001/001	Bantuan Sosial Makanan Tambahan	Rp800,000
201	TAMRINAH	6301054705560001	6301050307120375	JL A YANI RT 001/001	Bantuan Sosial Makanan Tambahan	Rp800,000
202	MUNJIAH	6301054107380012	]6301051104110010	JL PELABUHAN RT 003/002	Bantuan Sosial Makanan Tambahan	Rp800,000
203	JAMRAH	6301054301450001	6301052905063030	JL MASJID IHYAUDDIN RT 007/003	Bantuan Sosial Makanan Tambahan	Rp800,000
204	SEHAH	6301055505470001	6301050703074534	JL MASJID IHYAUDDIN RT 007/003	Bantuan Sosial Makanan Tambahan	Rp800,000
205	HJ JAITUN	6301054801310000	6301050212051906	JL MASJID IHYAUDDIN RT 007/003	Bantuan Sosial Makanan Tambahan	Rp800,000
206	HJ SALMAH	6301054307460000	6301051511063719	JL MASJID IHYAUDDIN RT 007/003	Bantuan Sosial Makanan Tambahan	Rp800,000
207	NAJUAH	6301054303550001	6301051801120006	JL MASJID IHYAUDDIN RT 010/004	Bantuan Sosial Makanan Tambahan	Rp800,000
208	HJ NAKIYAH	6301054107510011	6301050805074943	JL A YANI RT 001/001	Bantuan Sosial Makanan Tambahan	Rp800,000
209	HJ NORYANA	6301055304530001	6301050407120111	JL A YANI RT 001/001	Bantuan Sosial Makanan Tambahan	Rp800,000
210	SULAIMAN AJI	6301051005430003	6301052102110024	JL A YANI RT 004/002	Bantuan Sosial Makanan Tambahan	Rp800,000
211	MASERUM	6301051805490001	6301052105120007	JL PELABUHAN RT 003/002	Bantuan Sosial Makanan Tambahan	Rp800,000
212	HAJJAH MARIAH	6301055001560001	6301052105120000	JL A YANI RT 015/002	Bantuan Sosial Makanan Tambahan	Rp800,000
213	BARIDAH	6301054301560000	6301051212063973	JL MASJID IHYAUDDIN RT 007/003	Bantuan Sosial Makanan Tambahan	Rp800,000
214	ABDUL BASITH	6301051610590003	6301052401120109	JL PAHLAWAN RT 011/001	Bantuan Sosial Makanan Tambahan	Rp800,000
215	MARIAH	6301054107500052	6301050801100008	JL MASJID IHYAUDDIN RT 008/003	Bantuan Sosial Makanan Tambahan	Rp800,000
216	H MAULANI	6301050905540001	6301051402074384	JL MASJID IHYAUDDIN RT 008/003	Bantuan Sosial Makanan Tambahan	Rp800,000
217	HJ FAHIMAH	6301054108470002	6301050506080002	JL A YANI RT 002/002	Bantuan Sosial Makanan Tambahan	Rp800,000
218	KHADIJAH	6301054104600002	6301052408063386	JL MURUNG EMBANG RT 006/001	Bantuan Sosial Makanan Tambahan	Rp800,000
219	HASAN JAYA	6301051505450000	6301052303160001	JL A YANI RT 004/002	Bantuan Sosial Makanan Tambahan	Rp800,000
220	HALIMAH	6301055801500001	6301051501074189	JL PELABUHAN RT 003/002	Bantuan Sosial Makanan Tambahan	Rp800,000
221	HJ TASRIAH	100/1622/Sket/BR/XII/2020		JL PELABUHAN RT 003/002	Bantuan Sosial Makanan Tambahan	Rp800,000
222	ROKIBAH	6301054309580001	6301054309580001	JL PAHLAWAN RT 011/001	Bantuan Sosial Makanan Tambahan	Rp800,000
223	BASTIAH	6301056004460002	6301052401120086	JL TARUNA JAYA RT 012/003	Bantuan Sosial Makanan Tambahan	Rp800,000
224	HJ HAPSAH	6301054702620000	6301052905063047	JL TARUNA JAYA RT 012/003	Bantuan Sosial Makanan Tambahan	Rp800,000
225	AINI	6301051507570000	6301050707080003	JL TARUNA JAYA RT 012/003	Bantuan Sosial Makanan Tambahan	Rp800,000
226	ANANG TAHMID	6301050107540034	;6301051611090087	JL SUKA MAJU RT 013/004	Bantuan Sosial Makanan Tambahan	Rp800,000
227	PANDI	6301053112580002	6301050308100018	JL SUKA MAJU RT 013/004	Bantuan Sosial Makanan Tambahan	Rp800,000
DESA KAIT-KAIT						
228	MBH BRO	6301051201450002	6301052208051421	KAIT KAIT RT 009 RW 003	Bantuan Sosial Makanan Tambahan	Rp800,000
229	MUSIRAH	6301055301460001	6301053107080010	KAIT KAIT RT 008 RW 002	Bantuan Sosial Makanan Tambahan	Rp800,000
230	SUKATEMAN	6301051203500002	6301050607051172	KAIT KAIT RT 001 RW 001	Bantuan Sosial Makanan Tambahan	Rp800,000
231	SUTAJI	6301052305490001	6301050811063680	KAIT KAIT RT 002 RW 001	Bantuan Sosial Makanan Tambahan	Rp800,000
232	KATIJO	6301051212450001	6301050506063097	KAIT KAIT RT 001 RW 001	Bantuan Sosial Makanan Tambahan	Rp800,000
233	MARSID	6301053112470002	6301051304120004	KAIT KAIT RT 001 RW0 01	Bantuan Sosial Makanan Tambahan	Rp800,000
234	MUHAMMAD JAILANI	6301050512480001	6301050507120117	KAIT KAIT RT 04 RW 001	Bantuan Sosial Makanan Tambahan	Rp800,000
235	NITI LUAR	6301051208420001	6301052403110001	KAIT KAIT RT 005 RW 001	Bantuan Sosial Makanan Tambahan	Rp800,000
236	ABU CHOIR	6301051112480001	6301052405110015	KAIT KAIT RT 005 RW 001	Bantuan Sosial Makanan Tambahan	Rp800,000
237	SARI	6301050107490001	6301050502050366	KAIT KAIT RT 06 RW 01	Bantuan Sosial Makanan Tambahan	Rp800,000
238	RUSTAN	6301054107490012	6301050705090002	KAIT KAIT RT 010 RW 02	Bantuan Sosial Makanan Tambahan	Rp800,000
239	M. IKHSAN	6301052001450002	6301051005110004	DESA KAIT-KAIT RT 011	Bantuan Sosial Makanan Tambahan	Rp800,000
240	JUMIATI	6301054512490001	6301051106075216	DESA KAIT-KAIT RT 011	Bantuan Sosial Makanan Tambahan	Rp800,000
241	NGAIMIN	6301050608420002	6301052005100009	DESA KAIT-KAIT RT 011	Bantuan Sosial Makanan Tambahan	Rp800,000
242	DASAR	6301050107430023	6301050412120006	DESA KAIT-KAIT RT 011	Bantuan Sosial Makanan Tambahan	Rp800,000
243	NURSID	6301051109550001	6301051112090149	DESA KAIT-KAIT RT 012	Bantuan Sosial Makanan Tambahan	Rp800,000
244	MUKILAN	6301051406480002	6301050206063087	DESA KAIT-KAIT RT 013	Bantuan Sosial Makanan Tambahan	Rp800,000
245	KHUSAINI	6301050711590001	6301051407080007	Desa Kait Kait Rt 09 Rw 02	Bantuan Sosial Makanan Tambahan	Rp800,000
246	NOTO ROBIAH	6301053006300001	6301050709090004	Desa Kait Kait Rt 08 Rw 02	Bantuan Sosial Makanan Tambahan	Rp800,000
247	SUPARLAN	6301051206550003	6301052310090002	KAIT-KAIT RT 013 RW 003	Bantuan Sosial Makanan Tambahan	Rp800,000
248	PARSINI	6301051109500001	6301052006075260	KAIT KAIT RT 013 RW 003	Bantuan Sosial Makanan Tambahan	Rp800,000
249	DARMADI	6301051208540001	6301050407120410	KAIT KAIT RT 013 RW 003	Bantuan Sosial Makanan Tambahan	Rp800,000
250	YANCE MOKALU	6301051609570004	6301050312120001	KAIT KAIT RT 013 RW 003	Bantuan Sosial Makanan Tambahan	Rp800,000
251	SARNUN	6301051202590001	6301050706050979	KAIT KAIT RT 013 RW 003	Bantuan Sosial Makanan Tambahan	Rp800,000
252	SUKARSIH	6301054107470031	6301050306210001	KAIT KAIT RT 013 RW 003	Bantuan Sosial Makanan Tambahan	Rp800,000
253	SHOLIKIN	6301050107560049	6301050606110015	KAIT KAIT RT 013 RW 003	Bantuan Sosial Makanan Tambahan	Rp800,000
254	SADJID	6301051502620001	6301053006063211	KAIT KAIT RT 013 RW 003	Bantuan Sosial Makanan Tambahan	Rp800,000
255	KAWIT	6301054602500002	6301051705062995	KAIT KAIT RT 011 RW 003	Bantuan Sosial Makanan Tambahan	Rp800,000
256	KATINEM	6301054107500058	6301052802110003	KAIT KAIT RT 011 RW 003	Bantuan Sosial Makanan Tambahan	Rp800,000
257	WASIAH	6301053115400001	6301052701120025	KAIT KAIT RT 011 RW 003	Bantuan Sosial Makanan Tambahan	Rp800,000
DESA LIANG ANGGANG						
258	NORHAYATI	6301057012620001	6301052509070012	KOMPLEK MULTI MADYA RT. 009	Bantuan Sosial Makanan Tambahan	Rp800,000
259	BAHRIAH	6301054510650002	6301052203210006	LIANG ANGGANG RT. 004	Bantuan Sosial Makanan Tambahan	Rp800,000
260	TOHIR	6301051201550003	6301052012064026	LIANG ANGGANG RT. 008	Bantuan Sosial Makanan Tambahan	Rp800,000
261	HADI SUCIPTO	6472051903570001	6301052006160004	LIANG ANGGANG RT. 008	Bantuan Sosial Makanan Tambahan	Rp800,000
262	SUGIARTI	6371035510600012	6301050506210003	LIANG ANGGANG RT. 002	Bantuan Sosial Makanan Tambahan	Rp800,000
263	SITI HANI	6301055010530002	6301050906210004	LIANG ANGGANG RT. 002	Bantuan Sosial Makanan Tambahan	Rp800,000
264	ASIAH	6301055402510001	6301051812120002	LIANG ANGGANG RT. 002	Bantuan Sosial Makanan Tambahan	Rp800,000
265	AMINAH	6301055905500001	6301052203210008	LIANG ANGGANG RT. 001	Bantuan Sosial Makanan Tambahan	Rp800,000
266	KAMARIAH	6301055006390001	6301051908100002	LIANG ANGGANG RT. 002	Bantuan Sosial Makanan Tambahan	Rp800,000
267	TASINI	6301054502700000	6301052204210003	KOMP. INDOFOOD PERMAI RT. 006	Bantuan Sosial Makanan Tambahan	Rp800,000
DESA NUSA INDAH						
268	DIAH NURPATIMAH	6301055111600001	6301052704180001	NUSA INDAH RT 07 RW 02	Bantuan Sosial Makanan Tambahan	Rp800,000
269	IMRAN	6472040706450002	6301051707180006	TANGGUL RT 06 RW 01	Bantuan Sosial Makanan Tambahan	Rp800,000
270	SYAMSUDIN	6301050107550064	6301052301120091	NUSA INDAH RT 06 RW 01	Bantuan Sosial Makanan Tambahan	Rp800,000
271	SALASIAH	6301055208590001	6301052110190004	NUSA INDAH RT 06 RW 01	Bantuan Sosial Makanan Tambahan	Rp800,000
272	SUWARDI	6301050107640073	6301050911090016	NUSA INDAH RT 06 RW 01	Bantuan Sosial Makanan Tambahan	Rp800,000
273	IDIM SUNARYA	6301050307530001	6301050307120278	NUSA INDAH RT 01 RW 01	Bantuan Sosial Makanan Tambahan	Rp800,000
274	RAMISI	6301054107500071	6301051301090009	NUSA INDAH RT 01 RW 01	Bantuan Sosial Makanan Tambahan	Rp800,000
275	SULAIMAN	6301051101470002	6301051210120004	NUSA INDAH RT 01 RW 01	Bantuan Sosial Makanan Tambahan	Rp800,000
276	SITI NURHAENA	6301054107640043	6301052212170002	NUSA INDAH RT 08 RW 01	Bantuan Sosial Makanan Tambahan	Rp800,000
277	MISMO	6301052207560001	6301050307120304	NUSA INDAH RT 08 RW 01	Bantuan Sosial Makanan Tambahan	Rp800,000
278	TUGINO	6301051008600003	630105160100002	NUSA INDAH RT 08 RW 01	Bantuan Sosial Makanan Tambahan	Rp800,000
279	ISMIYATI	6301055708550004	6301052010120005	NUSA INDAH RT 08 RW 01	Bantuan Sosial Makanan Tambahan	Rp800,000
280	TARSONO	6301053011560001	6301050401110008	NUSA INDAH RT 08 RW 01	Bantuan Sosial Makanan Tambahan	Rp800,000
281	SUNARMAN	6301050107520013	6301052302074422	NUSA INDAH RT 09 RW 01	Bantuan Sosial Makanan Tambahan	Rp800,000
282	TAPSIAH	6301054105460001	6301052202062558	NUSA INDAH RT 09 RW 01	Bantuan Sosial Makanan Tambahan	Rp800,000
283	HJ. NURHASANAH	6301054709630001	6301051510180006	NUSA INDAH RT 09 RW 01	Bantuan Sosial Makanan Tambahan	Rp800,000
284	MARYAMAH	6301057112550002	6301051909110003	NUSA INDAH RT 02 RW 02	Bantuan Sosial Makanan Tambahan	Rp800,000

DATA CALON PENERIMA BANTUAN SOSIAL
BERUPA BARANG BAGI LANJUT USIA TERLANTAR 2025
SUB KEGIATAN PENYEDIAAN PERMAKANAN

NO	NAMA	NIK	NO.KK	ALAMAT	KETERANGAN	NOMINAL
285	CICILIA SUKARTINAH	6301054804500002	6301050307120118	NUSA INDAH RT 02 RW 02	Bantuan Sosial Makanan Tambahan	Rp800,000
286	SUKASMI	6301056610620002	6301052511140007	NUSA INDAH RT 05 RW 02	Bantuan Sosial Makanan Tambahan	Rp800,000
287	NGATIRAH	6301055504590001	6301052607110003	NUSA INDAH RT 02 RW 02	Bantuan Sosial Makanan Tambahan	Rp800,000
DESA BATI-BATI						
288	SUPARTI	6301054107580030	6301050407120191	JL. A. YANI RT.01	Bantuan Sosial Makanan Tambahan	Rp800,000
289	EPRANI	6301050107550070	6301051304110003	JL. A. YANI RT.01	Bantuan Sosial Makanan Tambahan	Rp800,000
290	SARINTAN	6301054107460002	6301050301062230	JL. SURIF RT.01	Bantuan Sosial Makanan Tambahan	Rp800,000
291	ARMIYAH	6301054107460028	6301052301120085	JL. A. YANI RT.01	Bantuan Sosial Makanan Tambahan	Rp800,000
292	HJ. HAMDANAH	6301054107610020	6301051507090017	JL. A. YANI RT.01	Bantuan Sosial Makanan Tambahan	Rp800,000
293	H RAMLI MAJID	6301051707570004	6301052809110023	JL. A. YANI RT.01	Bantuan Sosial Makanan Tambahan	Rp800,000
294	RAJAHAN	6301051701610001	6301050402090008	JL. A. YANI RT.01	Bantuan Sosial Makanan Tambahan	Rp800,000
295	RIDUAN	6301050107600132	6301053101130002	JL. A. YANI RT.01	Bantuan Sosial Makanan Tambahan	Rp800,000
296	WARDIAH	6301054107630031	6301051007080006	JL. A. YANI RT.01	Bantuan Sosial Makanan Tambahan	Rp800,000
297	H MUNAJI	6301051801580001	6301050407120204	JL. A. YANI RT.01	Bantuan Sosial Makanan Tambahan	Rp800,000
298	NGUSMAN	6304151506600001	6301050704150003	JL. A. YANI RT.01	Bantuan Sosial Makanan Tambahan	Rp800,000
299	ARPAH	6301054107440015	6301050902090009	JL. UBUDIYAH RT.01	Bantuan Sosial Makanan Tambahan	Rp800,000
300	JURMIAH	6301104107600006	6301050205170003	JL A YANI RT.01 RW.01	Bantuan Sosial Makanan Tambahan	Rp800,000
301	RUSIMAH	6301056502620001	6301051010110012	JL A YANI RT.01 RW.01	Bantuan Sosial Makanan Tambahan	Rp800,000
302	ABDUL WAHID	6301051504590001	6301050407120318	JL A YANI RT.01 RW.01	Bantuan Sosial Makanan Tambahan	Rp800,000
303	DARMAWI	6301051207600002	6301050905062925	JL. A. YANI RT.02	Bantuan Sosial Makanan Tambahan	Rp800,000
304	KAMSI	6301050107550034	6301050107550034	JL. A. YANI RT.02	Bantuan Sosial Makanan Tambahan	Rp800,000
305	ARSINAH	6301054107560045	6301051911120015	JL. A. YANI RT.02	Bantuan Sosial Makanan Tambahan	Rp800,000
306	MUKSINI	6301052006600002	6301052409080003	JL. A. YANI RT.02	Bantuan Sosial Makanan Tambahan	Rp800,000
307	SARAH	6301054106600010	6301052306110006	JL. A. YANI RT.02	Bantuan Sosial Makanan Tambahan	Rp800,000
308	H JAHRANI	6301050505590003	6301050402090009	JL. A. YANI RT.02	Bantuan Sosial Makanan Tambahan	Rp800,000
309	ASNANI	6301050611630002	6301052105075069	JL. A. YANI RT.02	Bantuan Sosial Makanan Tambahan	Rp800,000
310	SAIRI	6301050902600001	6301052902120002	JL. A. YANI RT.02	Bantuan Sosial Makanan Tambahan	Rp800,000
311	BAKIAH	6301054107550072	6301051711080016	JL. A. YANI RT.02	Bantuan Sosial Makanan Tambahan	Rp800,000
312	SUMIATI	6301054107580022	6301051706080018	JL. A. YANI RT.02	Bantuan Sosial Makanan Tambahan	Rp800,000
313	JAMANI	6301050107460008	6301050501062253	JL. A. YANI RT.02	Bantuan Sosial Makanan Tambahan	Rp800,000
314	MASHUR	6301050107630048	6301050903100009	JL. A. YANI RT.02	Bantuan Sosial Makanan Tambahan	Rp800,000
315	BAHRAN	6301052509580001	6301052708120004	JL. A. YANI RT.02	Bantuan Sosial Makanan Tambahan	Rp800,000
316	MASNANI	6301050107526159	6301050409063436	JL. A. YANI RT.02	Bantuan Sosial Makanan Tambahan	Rp800,000
317	JOHANSYAH	6301052108580002	6301050502090002	JL. A. YANI RT.02	Bantuan Sosial Makanan Tambahan	Rp800,000
DESA BENTOK DARAT						
318	PARTO	6301052508330001	6301050207120233	Alam Subur, RT.003/002	Bantuan Sosial Makanan Tambahan	Rp800,000
319	MIJEM	6301054107440000	6301051105210004	Bumi Ayu, RT.004/002	Bantuan Sosial Makanan Tambahan	Rp800,000
320	TUKIMAN	6301052302500001	6301050509051494	Bumi Ayu, RT.004/002	Bantuan Sosial Makanan Tambahan	Rp800,000
321	SAKIMIN	6301051506480002	6301053008080002	Mbumi Ayu, RT.003/002	Bantuan Sosial Makanan Tambahan	Rp800,000
322	LUWIH	6301051404490001	6301050912090047	Alam Subur, RT.003/002	Bantuan Sosial Makanan Tambahan	Rp800,000
323	SINEM	6301054505450001	6301050103220006	Bumi Ayu, RT.003/002	Bantuan Sosial Makanan Tambahan	Rp800,000
324	AMINAH	6301054107380011	6301051504210001	Bentok Darat, RT.003/002	Bantuan Sosial Makanan Tambahan	Rp800,000
325	PAINI	6301056305490002	6301051405190001	Taman Sari, RT.003/002	Bantuan Sosial Makanan Tambahan	Rp800,000
326	WAGIO	6301050107410018	6301053107220001	Jl. Taman Sari, RT.003/002	Bantuan Sosial Makanan Tambahan	Rp800,000
327	IMAM SARJONO	6301051111460002	6301051905075052	Jl. Taman Sari, RT.003/002	Bantuan Sosial Makanan Tambahan	Rp800,000
328	MARSONO	6301050107450018	6301051601062347	Bumi Ayu, RT.004.002	Bantuan Sosial Makanan Tambahan	Rp800,000
329	ALMUNA	6303024203640001	6301051811220001	Alam Subur, RT.004/002	Bantuan Sosial Makanan Tambahan	Rp800,000
330	SANEM	6301054107590055	6301050303100008	Bumi Ayu, RT.003/002	Bantuan Sosial Makanan Tambahan	Rp800,000
331	SAMINAH	3520025511550001	63010531101190001	Dusun Bumi Ayu, RT.003/002	Bantuan Sosial Makanan Tambahan	Rp800,000
332	TUKIYEM	6301054510590002	6301050705090006	Jl. Bimi Ayu, RT.003/002	Bantuan Sosial Makanan Tambahan	Rp800,000
333	WAGINAH	6301055707410001	6301052402100002	Bumi Ayu, RT.004/002	Bantuan Sosial Makanan Tambahan	Rp800,000
334	KARTINI	6301054107500032	6301050512063871	Jl. Imban, Rt.007/004	Bantuan Sosial Makanan Tambahan	Rp800,000
335	R.ANANG ANIE	6301051111500001	6301050102120014	Jl. Imban, Rt.007/004	Bantuan Sosial Makanan Tambahan	Rp800,000
336	MISNO	6301050303540001	6301051704074764	Jl. Imban, Rt.007/004	Bantuan Sosial Makanan Tambahan	Rp800,000
337	MARIATUL KAFSIAH	6301054206460001	6301051607075456	Jl. Imban, Rt.007/004	Bantuan Sosial Makanan Tambahan	Rp800,000
338	BUSTAN	6301050301500001	6301050501074117	Jl. Imban, Rt.007/004	Bantuan Sosial Makanan Tambahan	Rp800,000
339	AMBARIYAH	6301054107500003	6301050302120008	Imban, Rt.007/004	Bantuan Sosial Makanan Tambahan	Rp800,000
340	MASTAN	6301050903480001	63010520060014	Imban, Rt.007/004	Bantuan Sosial Makanan Tambahan	Rp800,000
341	ARMI	6301051302570001	6301051507090004	Jl. Imban, Rt.007/004	Bantuan Sosial Makanan Tambahan	Rp800,000
342	SITI HAIYAH	6301054808570001	6301051504210003	Jl. Imban, Rt.007/004	Bantuan Sosial Makanan Tambahan	Rp800,000
343	AMAT	6301050708500001	6301051607075442	Jl. Imban, Rt.007/004	Bantuan Sosial Makanan Tambahan	Rp800,000
344	AINI	6301050107560003	6301050305050819	Imban, Rt.007/004	Bantuan Sosial Makanan Tambahan	Rp800,000
345	ASMAWI	6301050107550038	6301052403062704	Imban, Rt.007/004	Bantuan Sosial Makanan Tambahan	Rp800,000
346	RASIAH	6301054507600003	6301050305050811	Imban, Rt.007/004	Bantuan Sosial Makanan Tambahan	Rp800,000
347	ASNAWIYAH	6301056008600003	6301050512063867	Jl. Imban, Rt.007/004	Bantuan Sosial Makanan Tambahan	Rp800,000
DESA BENTOK KAMPUNG						
348	SALASIAH	6301054510630002	6301051206063135	Desa Bentok Kampung RT. 001/001	Bantuan Sosial Makanan Tambahan	Rp800,000
349	M ZAINI	6301050207570001	6301050703074538	Desa Bentok Kampung RT. 001/001	Bantuan Sosial Makanan Tambahan	Rp800,000
350	ARSANI	6301051009620004	6301050711070007	Desa Bentok Kampung RT. 001/001	Bantuan Sosial Makanan Tambahan	Rp800,000
351	KURSANI	6301050507560003	6301051701074203	Desa Bentok Kampung RT. 001/001	Bantuan Sosial Makanan Tambahan	Rp800,000
352	MARPUAH	6301054510630004	6301052101210003	Desa Bentok Kampung RT. 001/001	Bantuan Sosial Makanan Tambahan	Rp800,000
353	JANTRA	6301050107530031	6301052803110001	Desa Bentok Kampung RT. 001/001	Bantuan Sosial Makanan Tambahan	Rp800,000
354	SYAMSUNI	6301051508648820	6301052104074812	Desa Bentok Kampung RT. 001/001	Bantuan Sosial Makanan Tambahan	Rp800,000
355	HUSAINI	6301050606510001	6301051304074732	Desa Bentok Kampung RT. 001/001	Bantuan Sosial Makanan Tambahan	Rp800,000
356	ARJAN	6301052310528102	6301052602074436	Desa Bentok Kampung RT. 002/001	Bantuan Sosial Makanan Tambahan	Rp800,000
357	SUNI	6301050503600001	6301050207120143	Desa Bentok Kampung RT. 002/001	Bantuan Sosial Makanan Tambahan	Rp800,000
358	BASRI	6301050306640002	6301050907090018	Desa Bentok Kampung RT. 002/001	Bantuan Sosial Makanan Tambahan	Rp800,000
359	JAWARI	6301051005550001	6301050207120123	Desa Bentok Kampung RT. 002/001	Bantuan Sosial Makanan Tambahan	Rp800,000
360	SOEPARNO	6301050606540001	6301052806080001	Desa Bentok Kampung RT. 002/001	Bantuan Sosial Makanan Tambahan	Rp800,000
361	KURDI	6301051002620002	6301051009080003	Desa Bentok Kampung RT. 002/001	Bantuan Sosial Makanan Tambahan	Rp800,000
362	ARNAH	6301054607450001	6301052107075508	Desa Bentok Kampung RT. 002/001	Bantuan Sosial Makanan Tambahan	Rp800,000
363	MARIANI	6301054307570001	6301052707100005	Desa Bentok Kampung RT. 002/001	Bantuan Sosial Makanan Tambahan	Rp800,000
364	YAMANI	6301050107640076	6301050305120002	Desa Bentok Kampung RT. 002/001	Bantuan Sosial Makanan Tambahan	Rp800,000
365	MISTAR	6301050610540003	6301051211070005	Desa Bentok Kampung RT. 002/001	Bantuan Sosial Makanan Tambahan	Rp800,000
366	KAMSIAH	6301055304640002	6301050402140013	Desa Bentok Kampung RT. 002/001	Bantuan Sosial Makanan Tambahan	Rp800,000
367	MAHLANI	6301051010620002	6301052504190006	Desa Bentok Kampung RT. 002/001	Bantuan Sosial Makanan Tambahan	Rp800,000
368	H. HADIJAH	6301054510540001	6301050207120111	Desa Bentok Kampung RT. 003/001	Bantuan Sosial Makanan Tambahan	Rp800,000
369	SARMANI	6301050610620001	6301052806080004	Desa Bentok Kampung RT. 003/001	Bantuan Sosial Makanan Tambahan	Rp800,000
370	TAUFIK	6301050107640077	6301052012120005	Desa Bentok Kampung RT. 003/001	Bantuan Sosial Makanan Tambahan	Rp800,000
371	MARIAM	6301054507530001	6301050805180005	Desa Bentok Kampung RT.003/001	Bantuan Sosial Makanan Tambahan	Rp800,000
372	YUSUP	6301050107570007	6301052906051148	Desa Bentok Kampung RT. 003/001	Bantuan Sosial Makanan Tambahan	Rp800,000
373	RAUDAH	6301054306590003	6301050202220007	Desa Bentok Kampung RT. 003/001	Bantuan Sosial Makanan Tambahan	Rp800,000
374	DARSIAH	6301054504580001	6301050207120096	Desa Bentok Kampung RT. 004/002	Bantuan Sosial Makanan Tambahan	Rp800,000
375	PARIDAH	6301055005630001	6301050207120118	Desa Bentok Kampung RT. 004/002	Bantuan Sosial Makanan Tambahan	Rp800,000
376	SITI MAHMUDAH	6301056111630002	6301052101120095	Desa Bentok Kampung RT. 004/002	Bantuan Sosial Makanan Tambahan	Rp800,000
377	MUSLIH	6301050107580022	6301052605080007	Desa Bentok Kampung RT. 004/002	Bantuan Sosial Makanan Tambahan	Rp800,000
DESA UJUNG						
378	Hermi Wahyuni	6301054507610001	'6301052602074448	Jl. H. Sopyan Rt. 01 Rw.01	Bantuan Sosial Makanan Tambahan	Rp800,000
379	Arbainah	6301055501570002	'6301051508120013	Jl. Mufakat 2 Rt. 02 Rw. 01	Bantuan Sosial Makanan Tambahan	Rp800,000

DATA CALON PENERIMA BANTUAN SOSIAL
BERUPA BARANG BAGI LANJUT USIA TERLANTAR 2025
SUB KEGIATAN PENYEDIAAN PERMAKANAN

NO	NAMA	NIK	NO.KK	ALAMAT	KETERANGAN	NOMINAL
380	Samsuni	6301051707540001	'6301052608080001	Jl. Kamajaya Rt. 03 Rw.01	Bantuan Sosial Makanan Tambahan	Rp800,000
381	Rudiansyah	6301051210520001	'6301050703160002	Jl. Kamajaya Rt. 03 Rw.01	Bantuan Sosial Makanan Tambahan	Rp800,000
382	Juaidah	6301055102620001	'6301053003110005	Jl. A. Yani Rt.03 Rw.01	Bantuan Sosial Makanan Tambahan	Rp800,000
383	Hapil	6301051412600001	'6301050201062211	Jl. Kamajaya Rt. 03 Rw.01	Bantuan Sosial Makanan Tambahan	Rp800,000
384	Muhran	6301050712450001	'6301051512052040	Jl. A. Yani Rt.04 Rw.01	Bantuan Sosial Makanan Tambahan	Rp800,000
385	Auria	6301051709610001	'6301050408051304	Jl. A. Yani Rt.04 Rw.01	Bantuan Sosial Makanan Tambahan	Rp800,000
386	Masaid	6301050107570024	'6301051308080024	Jl. A. Yani Rt.04 Rw.01	Bantuan Sosial Makanan Tambahan	Rp800,000
387	Anang Tarjani	6301050112580003	'6301050508090009	Jl. A. Yani Rt.04 Rw.01	Bantuan Sosial Makanan Tambahan	Rp800,000
388	Husni	6301051005480001	'6301052105120013	Jl. A. Yani Rt.04 Rw.01	Bantuan Sosial Makanan Tambahan	Rp800,000
389	Zairunsyah	6301052703610001	'6301051905075026	Jl. A. Yani Rt.04 Rw.01	Bantuan Sosial Makanan Tambahan	Rp800,000
390	Ajidinsyah	6301051204600001	'6301050905074976	Jl. A. Yani Rt.04 Rw.01	Bantuan Sosial Makanan Tambahan	Rp800,000
391	Faisal H.S	6301051112530001	'6301051209051532	Jl. A. Yani Rt.04 Rw.01	Bantuan Sosial Makanan Tambahan	Rp800,000
392	Jainudin	6301050107570025	'6301052708080001	Jl. A. Yani Rt.04 Rw.01	Bantuan Sosial Makanan Tambahan	Rp800,000
393	Jisbar	6301050505400001	'6301051605062963	Jl. A. Yani Rt.04 Rw.01	Bantuan Sosial Makanan Tambahan	Rp800,000
394	H.Sirajudin	6301051404600005	'6301050410110003	Jl. A. Yani Rt.04 Rw.01	Bantuan Sosial Makanan Tambahan	Rp800,000
395	Tajudin	6301051710520000	'6301052303100004	Jl. A. Yani Rt.05 Rw.02	Bantuan Sosial Makanan Tambahan	Rp800,000
396	Uhriah	6301055301620002	'6301050903110014	Jl. A. Yani Rt.05 Rw.02	Bantuan Sosial Makanan Tambahan	Rp800,000
397	Arkani	6301051203620002	'6301052205080020	Jl. A. Yani Rt.05 Rw.02	Bantuan Sosial Makanan Tambahan	Rp800,000
398	Mahyudin	6301051210610001	'6301051311063712	Jl. A. Yani Rt.05 Rw.02	Bantuan Sosial Makanan Tambahan	Rp800,000
399	Sarjani	6301050107540022	'6301050502090004	Jl. Datuk Salingsing Rt. 05 Rw. 02	Bantuan Sosial Makanan Tambahan	Rp800,000
400	Harun	6301052803590002	'6301051108090008	Jl. Mesjid Baitul Muhsinin Rt. 05 Rw. 02	Bantuan Sosial Makanan Tambahan	Rp800,000
401	Munah	6301054107490007	'6301051905075018	Jl. A. Yani Rt.05 Rw.02	Bantuan Sosial Makanan Tambahan	Rp800,000
402	Hasan	6301050107630002	'6301050103050507	Jl. Kamajaya Rt.06 Rw. 02	Bantuan Sosial Makanan Tambahan	Rp800,000
403	Nordiana	6301054107630018	'6301051905075022	Jl. Kamajaya Rt.06 Rw. 02	Bantuan Sosial Makanan Tambahan	Rp800,000
404	jali	6301052310620002	'6301052608080007	Jl. Teluk Marjaya Rt. 06 Rw.02	Bantuan Sosial Makanan Tambahan	Rp800,000
405	Martasiah	6301056306620001	'6301052708120007	Jl. Swadaya Rt. 06 Rw. 02	Bantuan Sosial Makanan Tambahan	Rp800,000
406	Safriansyah	6301053112620001	'6301053007075550	Jl. Teluk Marjaya Rt. 06 Rw.02	Bantuan Sosial Makanan Tambahan	Rp800,000
407	Syahmidi	6301050903600004	'6301050412063842	Jl. Teluk Marjaya Rt. 06 Rw.02	Bantuan Sosial Makanan Tambahan	Rp800,000
DESA KAIT-KAIT BARU						
408	MUSINAH	6301055206460001	6301052111170018	Kait-Kait Baru Rt 002/001	Bantuan Sosial Makanan Tambahan	Rp800,000
409	KARMI	6301055505400001	6301052007075484	Kait-Kait Baru Rt 004/002	Bantuan Sosial Makanan Tambahan	Rp800,000
410	LASINAH	6301054107510036	6301051211130003	Kait-Kait Baru Rt 005/003	Bantuan Sosial Makanan Tambahan	Rp800,000
411	SUNARTIN	6301054501550002	6301051806190002	Kait-Kait Baru Rt 005/003	Bantuan Sosial Makanan Tambahan	Rp800,000
412	SHADAD	6301050107450030	6301051106075198	Kait-Kait Baru Rt 006/003	Bantuan Sosial Makanan Tambahan	Rp800,000
413	WAJIB	6301051011400003	6301051512090013	Kait-Kait Baru Rt 006/003	Bantuan Sosial Makanan Tambahan	Rp800,000
414	SUYATIN	6301054705550001	6301050507120239	Kait-Kait Baru Rt 006/003	Bantuan Sosial Makanan Tambahan	Rp800,000
415	KASMI	6301054107550018	6301050107190006	Kait-Kait Baru Rt 006/003	Bantuan Sosial Makanan Tambahan	Rp800,000
416	SUNOTO	6301050205430001	6301050402090012	Kait-Kait Baru Rt 006/003	Bantuan Sosial Makanan Tambahan	Rp800,000
417	KUSNI	6301050503520003	6301052205080016	Kait-Kait Baru Rt 006/003	Bantuan Sosial Makanan Tambahan	Rp800,000
418	MULYONO	6301051608380001	6301052507063306	Kait-Kait Baru Rt 007/003	Bantuan Sosial Makanan Tambahan	Rp800,000
419	JAMINI	9109096912620001	6301050512190003	Kait-Kait Baru Rt 006/003	Bantuan Sosial Makanan Tambahan	Rp800,000
420	NAYAN	6301050911540001	6301050507120230	Kait-Kait Baru Rt 006/003	Bantuan Sosial Makanan Tambahan	Rp800,000
421	SALAMIAH	6301054504500001	6301051712210001	Kait-Kait Baru Rt 011/005	Bantuan Sosial Makanan Tambahan	Rp800,000
422	SAMIN	6301051205480004	6301050307200001	Kait-Kait Baru Rt 009/004	Bantuan Sosial Makanan Tambahan	Rp800,000
423	MUSTIKANAH	6301055107420001	6301053004220001	Kait-Kait Baru Rt 009/004	Bantuan Sosial Makanan Tambahan	Rp800,000
424	NGATEMAN	6301051403540001	6301050903074547	Kait-Kait Baru Rt 008/004	Bantuan Sosial Makanan Tambahan	Rp800,000
425	SAINAH	6301054107450017	6301050612170003	Kait-Kait Baru Rt 008/004	Bantuan Sosial Makanan Tambahan	Rp800,000
426	SELAMET	6301051609450001	6301052111170023	Kait-Kait Baru Rt 008/004	Bantuan Sosial Makanan Tambahan	Rp800,000
427	SARMI	6301054107350009	6301053012140013	Kait-Kait Baru Rt 009/004	Bantuan Sosial Makanan Tambahan	Rp800,000
428	RATUSIAH	6301056910550001	6301051508190007	Kait-Kait Baru Rt 010/005	Bantuan Sosial Makanan Tambahan	Rp800,000
429	MULIANA	6301054306620001	6301050404180005	Kait-Kait Baru Rt 011/005	Bantuan Sosial Makanan Tambahan	Rp800,000
430	IBUNG	6301054404410001	6301050111210004	Kait-Kait Baru Rt 010/005	Bantuan Sosial Makanan Tambahan	Rp800,000
431	MARKUP	6301051206420002	6301050507120226	Kait-Kait Baru Rt 001/001	Bantuan Sosial Makanan Tambahan	Rp800,000
432	SAJI	6301050205510001	6301052002062542	Kait-Kait Baru Rt 013/006	Bantuan Sosial Makanan Tambahan	Rp800,000
433	RUSTI	6301056007510001	6301051002210004	Kait-Kait Baru Rt 009/004	Bantuan Sosial Makanan Tambahan	Rp800,000
434	MUSLIM	6301050308540001	6301051505090006	Kait-Kait Baru Rt 014/004	Bantuan Sosial Makanan Tambahan	Rp800,000
435	SABARUDIN	6301051206570001	6301050504100005	Kait-Kait Baru Rt 014/004	Bantuan Sosial Makanan Tambahan	Rp800,000
436	SABRANSYAH	6301050509480002	6301051201080005	Kait-Kait Baru Rt 014/004	Bantuan Sosial Makanan Tambahan	Rp800,000
437	BILIK	6301053112510001	6301052603074630	Kait-Kait Baru Rt 014/004	Bantuan Sosial Makanan Tambahan	Rp800,000
DESA PANDAHAN						
438	ALUS	6301050912490001	6301050307120332	Desa Pandahan RT. 01 RW. 01	Bantuan Sosial Makanan Tambahan	Rp800,000
439	BASRAN	6301050107450040	6301050609080017	JL. A. Yani Km. 27.400 Desa Pandahan RT. 01 RW. 01	Bantuan Sosial Makanan Tambahan	Rp800,000
440	MAHADIAH	6301034501500002	6301051007150001	Desa Pandahan RT. 01 RW. 01	Bantuan Sosial Makanan Tambahan	Rp800,000
441	HUSNA	6301054101630003	6301051901120010	Desa Pandahan RT. 01 RW. 01	Bantuan Sosial Makanan Tambahan	Rp800,000
442	RUSINAH	6301056606630001	6301051205160001	Desa Pandahan RT. 08 RW. 02	Bantuan Sosial Makanan Tambahan	Rp800,000
443	MASTINA	6301055710580001	6301052601074291	Jl. Pelabuhan Km. 27.900 Desa Pandahan RT. 01 RW. 01	Bantuan Sosial Makanan Tambahan	Rp800,000
444	JAYANSYAH	6301050804580001	6301053005063068	Jl. A. Yani Km. 27.900 Desa Pandahan RT. 01 RW. 01	Bantuan Sosial Makanan Tambahan	Rp800,000
445	JAINAB	6301054107470022	6301050405090007	Jl. A. Yani Km. 28.300 Desa Pandahan RT. 01 RW. 01	Bantuan Sosial Makanan Tambahan	Rp800,000
446	MAHRITA	6301054201600001	6301050105120016	Jl. A. Yani Desa Pandahan RT. 01 RW. 01	Bantuan Sosial Makanan Tambahan	Rp800,000
447	SANIAH	6301054605450003	6301052302110012	Jl. A. Yani Km. 28.100 Desa Pandahan RT. 01 RW. 01	Bantuan Sosial Makanan Tambahan	Rp800,000
448	SAWIAH	6301055106470001	6301050906080011	Jl. A. Yani Km. 28.00 Desa Pandahan RT. 01 RW. 01	Bantuan Sosial Makanan Tambahan	Rp800,000
449	RASMIAH	6301054107520024	6301051012090072	Desa Pandahan RT. 01 RW. 01	Bantuan Sosial Makanan Tambahan	Rp800,000
450	SITI AMAINAH	6301054110590002	6301051812140009	Jl. A. Yani Km. 28.00 Desa Pandahan RT. 01 RW. 01	Bantuan Sosial Makanan Tambahan	Rp800,000
451	ABDULLAH	6301050101610004	6301051403050563	Desa Pandahan RT. 01 RW. 01	Bantuan Sosial Makanan Tambahan	Rp800,000
452	ARSYAD	6301051508560001	6301051605062954	Desa Pandahan RT. 01 RW. 01	Bantuan Sosial Makanan Tambahan	Rp800,000
453	ASYIAH	6301054811460002	6301050411080022	Gang Kerukan RT. 01 RW. 01	Bantuan Sosial Makanan Tambahan	Rp800,000
454	HJ. NURSINAH	6301054107610001	6301051901120011	Jl. A. Yani Desa Pandahan RT. 01 RW. 01	Bantuan Sosial Makanan Tambahan	Rp800,000
455	UPUANSYAH	6301050104520001	6301050307120353	Jl. A. Yani Desa Pandahan RT. 02 RW. 01	Bantuan Sosial Makanan Tambahan	Rp800,000
456	HADERI	6301050107580009	6301051111051761	Jl. A. Yani Km. 28.600 Desa Pandahan RT. 02 RW. 01	Bantuan Sosial Makanan Tambahan	Rp800,000
457	KARTINAH	6301054201500002	6301053105050961	Jl. A. Yani Km. 28.600 Desa Pandahan RT. 02 RW. 01	Bantuan Sosial Makanan Tambahan	Rp800,000
458	KANIL	6301051511600001	6301051311063698	Jl. A. Yani Km. 28.600 Desa Pandahan RT. 02 RW. 01	Bantuan Sosial Makanan Tambahan	Rp800,000
459	HAMDIAH	6301055708550002	6301051610140004	Jl. A. Yani Km. 28.600 Desa Pandahan RT. 02 RW. 01	Bantuan Sosial Makanan Tambahan	Rp800,000
460	BAHJAH	6301054712640001	6301050405110001	Jl. A. Yani Desa Pandahan RT. 02 RW. 01	Bantuan Sosial Makanan Tambahan	Rp800,000
461	ROHANA	6301054704630002	6301051012063950	Jl. A. Yani Km. 28.600 Desa Pandahan RT. 02 RW. 01	Bantuan Sosial Makanan Tambahan	Rp800,000
462	AISAH	6301055704500001	6301051110051664	Jl. A. Yani Desa Pandahan RT. 02 RW. 01	Bantuan Sosial Makanan Tambahan	Rp800,000
463	RAMLAH	6301054107580002	6301051901120017	Jl. A. Yani Desa Pandahan RT. 02 RW. 01	Bantuan Sosial Makanan Tambahan	Rp800,000
464	PANDI	6301052001440002	6301052312064044	Jl. A. Yani Desa Pandahan RT. 02 RW. 01	Bantuan Sosial Makanan Tambahan	Rp800,000
465	AMNAH	6301054107450043	6301051412110003	Jl. A. Yani Desa Pandahan RT. 02 RW. 01	Bantuan Sosial Makanan Tambahan	Rp800,000
466	NORMA	6301054108460001	6301050612063901	Jl. A. Yani Km. 28.600 Desa Pandahan RT. 02 RW. 01	Bantuan Sosial Makanan Tambahan	Rp800,000

DATA CALON PENERIMA BANTUAN SOSIAL
BERUPA BARANG BAGI LANJUT USIA TERLANTAR 2025
SUB KEGIATAN PENYEDIAAN PERMAKANAN

NO	NAMA	NIK	NO.KK	ALAMAT	KETERANGAN	NOMINAL
467	ASLAMIAH	6301054701600002	6301051110063590	Jl. A. Yani Km. 28.700 Desa Pandahan RT. 03 RW. 01	Bantuan Sosial Makanan Tambahan	Rp800,000
DESA SAMBANGAN						
468	ISAM	6301054107580009	6301052301062392	JL. LENTERA RT 001 RW 001 DESA SAMBANGAN	Bantuan Sosial Makanan Tambahan	Rp800,000
469	MULKAN	6301050202630001	6301052602050499	JL. DATU INSAD RT 002 RW 002	Bantuan Sosial Makanan Tambahan	Rp800,000
DESA UJUNG BARU						
470	MASURAI	6301055007550003	6301052410120006	JL.A.YANI RT/RW 001/001	Bantuan Sosial Makanan Tambahan	Rp800,000
471	SABARIAH	6301055209610001	6301051508051389	JL.A.YANI RT/RW 001/001	Bantuan Sosial Makanan Tambahan	Rp800,000
472	SUPIANI	6301053010550001	6301050407120171	JL.A.YANI RT/RW 002/001	Bantuan Sosial Makanan Tambahan	Rp800,000
473	HAMDAH	6301055412600001	6301052803140002	JL.A.YANI RT/RW 002/001	Bantuan Sosial Makanan Tambahan	Rp800,000
474	HAMSIAH	6301054805590001	6301052101120022	JL.A.YANI RT/RW 002/001	Bantuan Sosial Makanan Tambahan	Rp800,000
475	JATIAH	6301056504520001	6301052606075322	JL.A.YANI RT/RW 002/001	Bantuan Sosial Makanan Tambahan	Rp800,000
476	TASMIAH	6301056609640001	6301051006051014	JL.A.YANI RT/RW 002/001	Bantuan Sosial Makanan Tambahan	Rp800,000
477	GALUH FATIMAH	6301055205470001	6301052906150005	JL.A.YANI RT/RW 002/001	Bantuan Sosial Makanan Tambahan	Rp800,000
478	MASJUNIN	6301054403500002	6301050205230003	JL.A.YANI RT/RW 003/001	Bantuan Sosial Makanan Tambahan	Rp800,000
479	MURSANI	6301050508560002	6301050503074521	JL.A.YANI RT/RW 002/001	Bantuan Sosial Makanan Tambahan	Rp800,000
480	MAIMUNAH	6301054107520039	6301052611120009	JL.BAWAH SAWO RT/RW 004/002	Bantuan Sosial Makanan Tambahan	Rp800,000
481	NOORSANI	6301057001630001	6301052208063371	JL.A.YANI RT/RW 004/002	Bantuan Sosial Makanan Tambahan	Rp800,000
482	HAMSANI IBUT	6301052104430001	6301052604050743	JL.TANGGUL RT/RW 005/002	Bantuan Sosial Makanan Tambahan	Rp800,000
483	MASDAR	6301050711640001	6301052305075099	JL.A.YANI RT/RW 005/002	Bantuan Sosial Makanan Tambahan	Rp800,000
484	BAHRUDIN	6301051708560001	6301050610051643	JL.LAMBENTENG RT/RW 006/002	Bantuan Sosial Makanan Tambahan	Rp800,000
485	SAIDAH	6301054701410001	6301051001140001	JL.LAMBENTENG RT/RW 006/002	Bantuan Sosial Makanan Tambahan	Rp800,000
486	ASNAWI SB	6301050601400001	6301052504062859	JL.LAMBENTENG RT/RW 006/002	Bantuan Sosial Makanan Tambahan	Rp800,000
487	AMAN	6301050701600002		JL.LAMBENTENG RT/RW 006/002	Bantuan Sosial Makanan Tambahan	Rp800,000
488	ALIYAH	6301056310540001	6301053107075555	JL.LAMBENTENG RT/RW 006/002	Bantuan Sosial Makanan Tambahan	Rp800,000
489	AHMAD	6301050408470001	6301052711063798	JL.LAMBENTENG RT/RW 006/002	Bantuan Sosial Makanan Tambahan	Rp800,000
490	SUTIYEM	6301055801480001	6301050108051273	JL.PELITA RAYA RT/RW 007/002	Bantuan Sosial Makanan Tambahan	Rp800,000
491	AMAH	6301054307600003	6301052202062561	JL.A.Yani RT/RW 001/001	Bantuan Sosial Makanan Tambahan	Rp800,000
492	HAMSAH	6301055002560002	6301052101120020	JL.A.Yani RT/RW 001/001	Bantuan Sosial Makanan Tambahan	Rp800,000
493	MASNI	6301055711470001	6301051302080019	JL.A.Yani RT/RW 001/001	Bantuan Sosial Makanan Tambahan	Rp800,000
494	JAINAB	6301054107330007	6301051811110012	JL.A.Yani RT/RW 001/001	Bantuan Sosial Makanan Tambahan	Rp800,000
495	M. HUSIN	6301051912570001	6301050106100005	Ujung Baru RT/RW 001/001	Bantuan Sosial Makanan Tambahan	Rp800,000
496	RUSDI	6301050606500002	6301051306063146	JL.A.Yani RT/RW 001/001	Bantuan Sosial Makanan Tambahan	Rp800,000
497	BANUYAH	6301024107440004	6301050907210003	JL.A.Yani RT/RW 001/001	Bantuan Sosial Makanan Tambahan	Rp800,000
498	SYAHRAN	6301050203550001	6301051006051015	JL.A.YANI RT/RW 002/002	Bantuan Sosial Makanan Tambahan	Rp800,000
499	ROFEAH	6301055001410001	6301051105210012	JL.A.Yani RT/RW 002/001	Bantuan Sosial Makanan Tambahan	Rp800,000
KECAMATAN BATU AMPAR						
DESA PANTAI LINUH						
500	YATENI	6301096607650001	6301091611050025	Pantai Linuh RT 01	Bantuan Sosial Makanan Tambahan	Rp800,000
501	NGATINAH	6301094805570003	6301092501160004	Pantai Linuh RT 01	Bantuan Sosial Makanan Tambahan	Rp800,000
502	INSIATI	6301094403550001	6301091011110004	Pantai Linuh RT 02	Bantuan Sosial Makanan Tambahan	Rp800,000
503	HAPSAH	6301091006640002	6301090111100001	Pantai Linuh RT 03	Bantuan Sosial Makanan Tambahan	Rp800,000
504	HJ NORHASANAH	6301095007560003	6301090508090003	Pantai Linuh RT 03	Bantuan Sosial Makanan Tambahan	Rp800,000
505	MASDINAR	6301095006600003	6301091805170003	Pantai Linuh RT 03	Bantuan Sosial Makanan Tambahan	Rp800,000
506	PAHRIYAH	6301096805400001	6301090507080015	Pantai Linuh RT 03	Bantuan Sosial Makanan Tambahan	Rp800,000
507	JASMIYAH	6301094102500001	6301091006210002	Pantai Linuh RT 03	Bantuan Sosial Makanan Tambahan	Rp800,000
508	SUMIRAH	6301095507590002	6301091010180004	Pantai Linuh RT 05	Bantuan Sosial Makanan Tambahan	Rp800,000
509	MURSINAH	6301095603630010	6301091911210003	Pantai Linuh RT 06	Bantuan Sosial Makanan Tambahan	Rp800,000
510	JUMADI	6301091502580001	6301090102120099	Pantai Linuh RT 08	Bantuan Sosial Makanan Tambahan	Rp800,000
511	RAWIAH	6301094503430001	6301091112080007	Pantai Linuh RT 09	Bantuan Sosial Makanan Tambahan	Rp800,000
DESA BLURU						
512	SYAIR	6301091002530001'	6301090611130000'	Desa Bluru RT 06 RW 02	Bantuan Sosial Makanan Tambahan	Rp800,000
513	KARSIATI	6301094205650001'	6301090308180002'	Desa Bluru RT 06 RW 02	Bantuan Sosial Makanan Tambahan	Rp800,000
514	SULASTRI	6301095003550001'	6301090507170000'	Desa Bluru RT 05 RW 02	Bantuan Sosial Makanan Tambahan	Rp800,000
515	SITI KHOIRIYAH	6301094709700002'	6301093005160005'	Desa Bluru RT 04 RW 02	Bantuan Sosial Makanan Tambahan	Rp800,000
516	SUDARIYAH	6301094107510007	6301090802120079	Desa Bluru RT 06 RW 02	Bantuan Sosial Makanan Tambahan	Rp800,000
517	TURAH	6301095111650001	6301090607080009	Desa Bluru RT 03 RW 01	Bantuan Sosial Makanan Tambahan	Rp800,000
DESA DAMIT HULU						
518	SAINI	6301094107600010	6301093010190003	Damit Hulu Rt.03	Bantuan Sosial Makanan Tambahan	Rp800,000
519	JAKIM	6301091808440001	630192609070005	Damit Hulu Rt.04	Bantuan Sosial Makanan Tambahan	Rp800,000
520	RAMLAH	6301094907600001	6301092311050012	Damit Hulu Rt.04	Bantuan Sosial Makanan Tambahan	Rp800,000
521	YANTO	6301091407470006	6301091508160001	Damit Hulu Rt.04	Bantuan Sosial Makanan Tambahan	Rp800,000
522	GIMAH	6301094105660003	6301090402140008	Damit Hulu Rt.03	Bantuan Sosial Makanan Tambahan	Rp800,000
523	SURIP	630195408550001	6301091601060015	Damit Hulu Rt.08	Bantuan Sosial Makanan Tambahan	Rp800,000
524	YONO	6301090707630001	6301092011130007	Damit Hulu Rt.08	Bantuan Sosial Makanan Tambahan	Rp800,000
525	MASRIAH	3522094511580002	3522091901077266	Damit Hulu Rt.07	Bantuan Sosial Makanan Tambahan	Rp800,000
526	AMAT S	6301090401620001	6301091506060006	Damit Hulu Rt.07	Bantuan Sosial Makanan Tambahan	Rp800,000
527	MUANAM	6301092308600001	6301091512050020	Damit Hulu Rt,06	Bantuan Sosial Makanan Tambahan	Rp800,000
528	BASMAN	6301090101630005	6301091102120073	Damit Hulu Rt.09	Bantuan Sosial Makanan Tambahan	Rp800,000
529	JIRAN	6301092504520001	6301093004080005	Damit Hulu Rt.09	Bantuan Sosial Makanan Tambahan	Rp800,000
530	ROHANI	6301094602580001	6301092501210002	Damit Hulu Rt.08	Bantuan Sosial Makanan Tambahan	Rp800,000
531	SUJITO	6301090707540005	6301092405120012	Damit Hulu Rt.05	Bantuan Sosial Makanan Tambahan	Rp800,000
532	MISWAN	6301090107630007	6301090611070002	Damit Hulu Rt.06	Bantuan Sosial Makanan Tambahan	Rp800,000
533	TANEM	6211085110570002	6211080607170002	Damit Hulu Rt.12	Bantuan Sosial Makanan Tambahan	Rp800,000
534	KASURI	6301092507550001	6301091906070011	Damit Hulu Rt.03	Bantuan Sosial Makanan Tambahan	Rp800,000
DESA DURIAN BUNGKUK						
535	SILAH	6301094107560001	6301091411050022	Sumber Mas rt 012	Bantuan Sosial Makanan Tambahan	Rp800,000
536	ARIFAH	6301094305490001	6301092304190001	Sumber Mas rt 012	Bantuan Sosial Makanan Tambahan	Rp800,000
537	TUKINAH	6301094107420002	6301091411050058	Sumber Mas rt 012	Bantuan Sosial Makanan Tambahan	Rp800,000
538	WIJI	6301095508560002	6301090403130007	Sumber Arum rt 001	Bantuan Sosial Makanan Tambahan	Rp800,000
539	SARI	6301090708510001	6301090110050010	Sumber Arum rt 001	Bantuan Sosial Makanan Tambahan	Rp800,000
540	KAMBALI	6301090107400006	6301091109120002	Sumber Arum rt 001	Bantuan Sosial Makanan Tambahan	Rp800,000
541	M.BAKRI	3509140907560001	6301092606190001	Sumber Arum rt 001	Bantuan Sosial Makanan Tambahan	Rp800,000
542	MUSIAH	6301094107480016	6301092010120001	Sumber Arum rt 001	Bantuan Sosial Makanan Tambahan	Rp800,000
543	DARMI	6301095509640001	6301091010110002	Sumber Mas rt 012	Bantuan Sosial Makanan Tambahan	Rp800,000
544	SUMINI	6301094506450002	6301091604050008	Sumber Arum rt 001	Bantuan Sosial Makanan Tambahan	Rp800,000
545	SUNDARI	6301095007540001	6301091608110003	Sido Mulyo rt 015	Bantuan Sosial Makanan Tambahan	Rp800,000
546	SARMAN	6301091603540001	6301091106080002	Sumber Mas rt 013	Bantuan Sosial Makanan Tambahan	Rp800,000
547	TARJI	6301091502550002	6301090309120009	Sido Mulyo rt 015	Bantuan Sosial Makanan Tambahan	Rp800,000
548	SIYAR	6301091905570001	6301091511050014	Sumber Mas rt 013	Bantuan Sosial Makanan Tambahan	Rp800,000
549	KADIMUN	6301090904480003	6301090407120007	sumber mas rt 014	Bantuan Sosial Makanan Tambahan	Rp800,000
550	SUMIATUN	6301094707290001	6301090511190004	sumber mas rt 07	Bantuan Sosial Makanan Tambahan	Rp800,000
551	SUKAMTO	6301090511490001	6301092908120004	sumber mas rt 07	Bantuan Sosial Makanan Tambahan	Rp800,000
552	SUMIRAH	6301094107500002	6301091411050056	sumber mas rt 08	Bantuan Sosial Makanan Tambahan	Rp800,000
553	SRI MURYATEMI	6301095212620001	6301093101180007	sumber mas rt 08	Bantuan Sosial Makanan Tambahan	Rp800,000
554	NYAMI	6301094107640022	6301091302120003	sumber mas rt 08	Bantuan Sosial Makanan Tambahan	Rp800,000
555	PARSINI	6301094107480015	6301090601160003	sumber mas rt 08	Bantuan Sosial Makanan Tambahan	Rp800,000
556	SANTI	6301094102640001	6301093101180006	sumber mas rt 08	Bantuan Sosial Makanan Tambahan	Rp800,000
557	GINTEN	6301094107540007	6301092908180001	Sumber Mas rt 006	Bantuan Sosial Makanan Tambahan	Rp800,000
558	MISINAH	6301094109620002	6301092202110006	Sumber Mas rt 006	Bantuan Sosial Makanan Tambahan	Rp800,000
559	MARYATI	6301096005620001	6301091610120017	Sumber Mas rt 006	Bantuan Sosial Makanan Tambahan	Rp800,000

DATA CALON PENERIMA BANTUAN SOSIAL
BERUPA BARANG BAGI LANJUT USIA TERLANTAR 2025
SUB KEGIATAN PENYEDIAAN PERMAKANAN

NO	NAMA	NIK	NO.KK	ALAMAT	KETERANGAN	NOMINAL
560	FATIMAH	6301095109380002	6301091202130002	Sido Mulyo rt 010	Bantuan Sosial Makanan Tambahan	Rp800,000
561	SRIATUN	6301096210620001	630109190810004	Sido Mulyo rt 010	Bantuan Sosial Makanan Tambahan	Rp800,000
562	KARMINAH	6301095204559361	6301091013050367	Sido Mulyo rt 010	Bantuan Sosial Makanan Tambahan	Rp800,000
563	ENDANG	6301094107550013	6301092312110003	Sido Mulyo rt 010	Bantuan Sosial Makanan Tambahan	Rp800,000
564	YAHMAN	6301091507530003	6301091102120116	Sumber Mas rt 013	Bantuan Sosial Makanan Tambahan	Rp800,000
KECAMATAN BUMI MAKMUR						
DESA HANDIL GAYAM						
565	ABDULLAH	6301040107560001	'6301040509063017	DESA HANDIL GAYAM RT 02	Bantuan Sosial Makanan Tambahan	Rp800,000
566	SUSIANTI	6301045006580001	'6301040509063017	DESA HANDIL GAYAM RT 02	Bantuan Sosial Makanan Tambahan	Rp800,000
567	SUNARNO	6301030301640003	'6301110207120044	DESA HANDIL GAYAM RT 02	Bantuan Sosial Makanan Tambahan	Rp800,000
568	DAIYAH	6301115206620001	'6301110807190001	DESA HANDIL GAYAM RT 02	Bantuan Sosial Makanan Tambahan	Rp800,000
569	ABDUL KHALIK	6301110406610001	'6301041411051060	DESA HANDIL GAYAM RT 02	Bantuan Sosial Makanan Tambahan	Rp800,000
570	ABDUL SANI	6301040905640001	'6301042210080008	DESA HANDIL GAYAM RT 02	Bantuan Sosial Makanan Tambahan	Rp800,000
571	JALIAH	6301045207630002	'6301110906160001	DESA HANDIL GAYAM RT 03	Bantuan Sosial Makanan Tambahan	Rp800,000
572	HAIRIYAH	6301114107620020	'6301041201061695	DESA HANDIL GAYAM RT 04	Bantuan Sosial Makanan Tambahan	Rp800,000
573	NOR LATIPAH	6301044504640001	'6301041301061704	DESA HANDIL GAYAM RT 04	Bantuan Sosial Makanan Tambahan	Rp800,000
574	HAJJAH SAHRIAH	6301114107640028	'6301112402150013	DESA HANDIL GAYAM RT 06	Bantuan Sosial Makanan Tambahan	Rp800,000
575	ABDUL RAHMAN	6301112507590001	'6301112801100004	DESA HANDIL GAYAM RT 06	Bantuan Sosial Makanan Tambahan	Rp800,000
DESA HANDIL SURUK						
576	ARMANIAH	6301110107450003	6301111906200002	Jl. Suka Damai RT. 001 RW. 001	Bantuan Sosial Makanan Tambahan	Rp800,000
577	ALI BADRUN	6301040607450002	6301040612051220	Jl. Suka Damai RT. 001 RW. 001	Bantuan Sosial Makanan Tambahan	Rp800,000
578	MAIMUNAH	6301114107620013	6301111004190001	Jl. Suka Damai RT. 001 RW. 001	Bantuan Sosial Makanan Tambahan	Rp800,000
579	JANAWIYAH	6301114107600010	6301112712100002	Jl. Suka Damai RT. 001 RW. 001	Bantuan Sosial Makanan Tambahan	Rp800,000
580	MUHYAR	6301040606603230	6301040902062121	Jl. Suka Damai RT. 001 RW. 001	Bantuan Sosial Makanan Tambahan	Rp800,000
581	KURNAIN	6301110107440002	6301111311090021	Jl. Suka Damai RT. 001 RW. 001	Bantuan Sosial Makanan Tambahan	Rp800,000
582	M. YUSUF	6301110101600001	6301110501120001	Jl. Suka Damai RT. 001 RW. 001	Bantuan Sosial Makanan Tambahan	Rp800,000
583	UMI KALSUM	6301044611310001	6301041809063059	Jl. Suka Damai RT. 002 RW. 001	Bantuan Sosial Makanan Tambahan	Rp800,000
584	JURIYAH	6301044106460002	6301042310070009	Jl. Suka Damai RT. 002 RW. 001	Bantuan Sosial Makanan Tambahan	Rp800,000
585	NORHAYATI	6301045302500002	6301044105073641	Jl. Suka Damai RT. 002 RW. 001	Bantuan Sosial Makanan Tambahan	Rp800,000
586	SIBAH	6301114707620001	6301110609160001	Jl. Suka Damai RT. 003 RW. 001	Bantuan Sosial Makanan Tambahan	Rp800,000
587	JIKRAN	6301040207575651	6301040705073624	Jl. Suka Damai RT. 003 RW. 001	Bantuan Sosial Makanan Tambahan	Rp800,000
588	MASDINAH	6301044102430001	6301041906073829	Jl. Suka Damai RT. 003 RW. 001	Bantuan Sosial Makanan Tambahan	Rp800,000
589	SIBAH	6301044607500005	6301041009070023	Jl. Suka Damai RT. 004 RW. 002	Bantuan Sosial Makanan Tambahan	Rp800,000
590	HJ. AISYAH	6301116010450001	6301111401090006	Jl. Suka Damai RT. 004 RW. 002	Bantuan Sosial Makanan Tambahan	Rp800,000
591	RUMANILA	6301114508500001	6301110210110005	Jl. Suka Damai RT. 004 RW. 002	Bantuan Sosial Makanan Tambahan	Rp800,000
592	M. ABDUL KADIR	6301040709460001	6301042105073270	Jl. Suka Damai RT. 004 RW. 002	Bantuan Sosial Makanan Tambahan	Rp800,000
593	ASRI	6303130505590001	6303130412070051	Jl. Suka Damai RT. 005 RW. 002	Bantuan Sosial Makanan Tambahan	Rp800,000
594	KISRAH	6301114107590022	6301041408074021	Jl. Suka Damai RT. 005 RW. 002	Bantuan Sosial Makanan Tambahan	Rp800,000
595	HASAN	6301110310550001	6301111411090004	Jl. Suka Damai RT. 005 RW. 002	Bantuan Sosial Makanan Tambahan	Rp800,000
596	TAMBERIN	6301110510550001	6301110610090004	Jl. Suka Damai RT. 005 RW. 002	Bantuan Sosial Makanan Tambahan	Rp800,000
597	BARAHIM	6301040708560000	6301043105062648	Jl. Suka Damai RT. 001 RW. 001	Bantuan Sosial Makanan Tambahan	Rp800,000
598	EMIL MUSLIM	6301110909620001	630111141110009	Jl. Suka Damai RT. 001 RW. 001	Bantuan Sosial Makanan Tambahan	Rp800,000
599	FATIMAH	6301115006560002	6301043010063201	Jl. Suka Damai RT. 001 RW. 001	Bantuan Sosial Makanan Tambahan	Rp800,000
600	ASIAH	6301044402600001	6301041706080017	Jl. Suka Damai RT. 002 RW. 001	Bantuan Sosial Makanan Tambahan	Rp800,000
601	SALMA	6301114511580002	6301110212090003	Jl. Suka Damai RT. 002 RW. 001	Bantuan Sosial Makanan Tambahan	Rp800,000
602	YAHPIJU	6301044401620001	6301043005073740	Jl. Suka Damai RT. 002 RW. 001	Bantuan Sosial Makanan Tambahan	Rp800,000
603	DARMAJID	6301110107550006	6301040810070011	Jl. Suka Damai RT. 003 RW. 001	Bantuan Sosial Makanan Tambahan	Rp800,000
604	MUSA	6301040109550001	6301041112070001	Jl. Suka Damai RT. 003 RW. 001	Bantuan Sosial Makanan Tambahan	Rp800,000
605	LAILA	6301044507620002	6301040210063131	Jl. Suka Damai RT. 003 RW. 001	Bantuan Sosial Makanan Tambahan	Rp800,000
DESA PANTAI HARAPAN						
606	JOHANI	6301110105500002	6301110308110003	Ds Pantai harapan rt 01	Bantuan Sosial Makanan Tambahan	Rp800,000
607	GUPRAN	6301111006650001	6301111401110007	Ds Pantai harapan rt 01	Bantuan Sosial Makanan Tambahan	Rp800,000
608	RADIAN	6301112707540001	6301110803110003	Ds Pantai harapan rt 01	Bantuan Sosial Makanan Tambahan	Rp800,000
609	SUKRI	6301111006600002	6301111307090004	Ds Pantai harapan rt 01	Bantuan Sosial Makanan Tambahan	Rp800,000
610	JAINI R	6301110606600005	6301112404110001	Ds Pantai harapan rt 01	Bantuan Sosial Makanan Tambahan	Rp800,000
611	MARDIYAH	6301114107460011	6301112707160003	Ds Pantai harapan rt 01	Bantuan Sosial Makanan Tambahan	Rp800,000
612	ASNI	6301114303730001	6301110104150007	Ds Pantai harapan rt 01	Bantuan Sosial Makanan Tambahan	Rp800,000
613	HALIMATUS SA'DIAH	6301044107520001	6301112606200002	Ds Pantai harapan rt 02	Bantuan Sosial Makanan Tambahan	Rp800,000
614	HAYYAH	6301114201560001	6301112606200003	Ds Pantai harapan rt 02	Bantuan Sosial Makanan Tambahan	Rp800,000
615	HASANAH	630111410630011	6301110309120005	Ds Pantai harapan rt 02	Bantuan Sosial Makanan Tambahan	Rp800,000
616	JENAH	6301116107720001	6301111401110009	Ds Pantai harapan rt 02	Bantuan Sosial Makanan Tambahan	Rp800,000
617	ARDANIAH	6301114107590024	6301110902120021	Ds Pantai harapan rt 02	Bantuan Sosial Makanan Tambahan	Rp800,000
618	SALIH	6301040906590001	6301042306080034	Ds Pantai harapan rt 03	Bantuan Sosial Makanan Tambahan	Rp800,000
619	PATIMAH	6301114107580008	6301042912051451	Ds Pantai harapan rt 03	Bantuan Sosial Makanan Tambahan	Rp800,000
620	AHMADI	6301111410560002	6301042509070008	Ds Pantai harapan rt 03	Bantuan Sosial Makanan Tambahan	Rp800,000
621	BASUNI	6301040107570025	6301042306080037	Ds Pantai harapan rt 03	Bantuan Sosial Makanan Tambahan	Rp800,000
622	MASRAWIAH	6301044606440005	6301042306080028	Ds Pantai harapan rt 03	Bantuan Sosial Makanan Tambahan	Rp800,000
623	KASPUL ANWAR	6301040607460002	6301042212051379	Ds Pantai harapan rt 03	Bantuan Sosial Makanan Tambahan	Rp800,000
624	JALIAH	6301115410570001	6301041701061849	Ds Pantai harapan rt 04	Bantuan Sosial Makanan Tambahan	Rp800,000
625	PETTUM	6301115606670001	6301041701061838	Ds Pantai harapan rt 04	Bantuan Sosial Makanan Tambahan	Rp800,000
626	MAHYU	6301110103600001	6301111709110002	Ds Pantai harapan rt 05	Bantuan Sosial Makanan Tambahan	Rp800,000
627	USNAH	6301045106660002	6301111503170001	Ds Pantai harapan rt 05	Bantuan Sosial Makanan Tambahan	Rp800,000
628	SALHAH	6301045505700002	6301110207120096	Ds Pantai harapan rt 05	Bantuan Sosial Makanan Tambahan	Rp800,000
629	RAHIMAH	6301116408710001	6301112509170003	Ds Pantai harapan rt 05	Bantuan Sosial Makanan Tambahan	Rp800,000
630	DAHLIA	6301114606640001	6301112707090004	Ds Pantai harapan rt 05	Bantuan Sosial Makanan Tambahan	Rp800,000
631	ARBAINAH	6301044606550012	6301110702120023	Ds Pantai harapan rt 05	Bantuan Sosial Makanan Tambahan	Rp800,000
632	ASRIAH	6301115003540001	6301111311090005	Ds Pantai harapan rt 06	Bantuan Sosial Makanan Tambahan	Rp800,000
633	AS'ARI	6301040107600022	6301041707080006	Ds Pantai harapan rt 06	Bantuan Sosial Makanan Tambahan	Rp800,000
634	JUNAIDI	6301110106450001	6301042006062748	Ds Pantai harapan rt 06	Bantuan Sosial Makanan Tambahan	Rp800,000
635	NURANI	6301114107590026	6301110905120003	Ds Pantai harapan rt 06	Bantuan Sosial Makanan Tambahan	Rp800,000
DESA HANDIL BIRAYANG BAWAH						
636	MASDIANON	6301115701640001	6301110802120001	HANDIL BIRAYANG BAWAH	Bantuan Sosial Makanan Tambahan	Rp800,000
637	ABDUL GANI	6301110101630001	6301112203110002	JL.HANDIL BIRAYANG BAWAH	Bantuan Sosial Makanan Tambahan	Rp800,000
638	MISRAH	6301114606620003	6301040602062051	DS.HANDIL BIRAYANG BAWAH	Bantuan Sosial Makanan Tambahan	Rp800,000
639	JASRAN	6301040205600003	6301040907080028	HDL.BIRAYANG BAWAH	Bantuan Sosial Makanan Tambahan	Rp800,000
640	HUSNAH	6301044403600001	6301111905210004	DS.HANDIL BIRAYANG BAWAH	Bantuan Sosial Makanan Tambahan	Rp800,000
641	KASMIRANSYAH	6301110606590002	6301111111090009	DS.HANDIL BIRAYANG BAWAH	Bantuan Sosial Makanan Tambahan	Rp800,000
642	RUSMINI	6301114306620001	6301111711090049	DS.HANDIL BIRAYANG BAWAH	Bantuan Sosial Makanan Tambahan	Rp800,000
643	MAS'UD	6301110207520001	6301111908100003	DS.HANDIL BIRAYANG BAWAH	Bantuan Sosial Makanan Tambahan	Rp800,000
644	M.ARSYAD	630111311226100001	6301111512140001	DESA HANDIL BIRAYANG BAWAH	Bantuan Sosial Makanan Tambahan	Rp800,000
645	ASRAN	6301040107570005	6301040507073920	DS.HANDIL BIRAYANG BAWAH	Bantuan Sosial Makanan Tambahan	Rp800,000
646	DASIMAH	6301044107600021	6301040110070003	DS.HANDIL BIRAYANG BAWAH	Bantuan Sosial Makanan Tambahan	Rp800,000
647	RUMISYAH	6301044801490002	6301041201061640	DS.HDL BIRAYANG BAWAH	Bantuan Sosial Makanan Tambahan	Rp800,000
648	JAMILAH	6301044107470006	6301042507073973	DS.HANDIL BIRAYANG BAWAH	Bantuan Sosial Makanan Tambahan	Rp800,000
649	SALMAN	6301040606550021	6301040302062024	DS.HDL BIRAYANG BAWAH	Bantuan Sosial Makanan Tambahan	Rp800,000
650	UMAR BAKI	6301040405600001	6301040907080027	HANDIL BIRAYANG BAWAH	Bantuan Sosial Makanan Tambahan	Rp800,000
651	MASKUNTI	6301044606600022	6301040602062058	DS.HANDIL BIRAYANG BAWAH	Bantuan Sosial Makanan Tambahan	Rp800,000
652	HUSNUL HATIMAH	6301114107610001	6301110710190002	DS.HANDIL BIRAYANG BAWAH	Bantuan Sosial Makanan Tambahan	Rp800,000

DATA CALON PENERIMA BANTUAN SOSIAL
BERUPA BARANG BAGI LANJUT USIA TERLANTAR 2025
SUB KEGIATAN PENYEDIAAN PERMAKANAN

NO	NAMA	NIK	NO.KK	ALAMAT	KETERANGAN	NOMINAL
653	NASRUDIN	6301110201620001	6301110308110004	JL.DS HANDIL BIRAYANG BAWAH	Bantuan Sosial Makanan Tambahan	Rp800,000
654	FAUZI	6301040801590001	6301041201061677	DS.HDL BIRAYANG BAWAH	Bantuan Sosial Makanan Tambahan	Rp800,000
655	MURDIYAH	6301044510460002	6301042509080007	DS.HANDIL BIRAYANG BAWAH	Bantuan Sosial Makanan Tambahan	Rp800,000
656	ABRANI	6301111607530001	6301111711090061	HDL.BIRAYANG BAWAH	Bantuan Sosial Makanan Tambahan	Rp800,000
657	SITI BULKIS	6301114605410001	6301111208200001	DS.HANDIL BIRAYANG BAWAH	Bantuan Sosial Makanan Tambahan	Rp800,000
658	RUHANSYAH	6301040607590001	6301041312051297	DS.HDL BIRAYANG BAWAH	Bantuan Sosial Makanan Tambahan	Rp800,000
659	INOR	6301114107500007	6301110605110009	JL.HANDIL BIRAYANG BAWAH	Bantuan Sosial Makanan Tambahan	Rp800,000
660	MAHMUDAH	6303057112620091	6301111612050008	DS.HANDIL BIRAYANG BAWAH	Bantuan Sosial Makanan Tambahan	Rp800,000
661	BAHRUDIN	6301110606600001	6301111410090002	DS.HANDIL BIRAYANG BAWAH	Bantuan Sosial Makanan Tambahan	Rp800,000
662	RIDUANSYAH	6301110107580010	6301110802100003	DESA HANDIL BIRAYANG BAWAH	Bantuan Sosial Makanan Tambahan	Rp800,000
663	ABDUL RASID	6301110707640001	6301110202110004	HANDIL BIRAYANG BAWAH	Bantuan Sosial Makanan Tambahan	Rp800,000
664	ARPIYAH	6301044107600046	6301040408080004	DS.HANDIL BIRAYANG BAWAH	Bantuan Sosial Makanan Tambahan	Rp800,000
665	MITHAN	6301111507610001	6301111503110001	DS.HANDIL BIRAYANG BAWAH	Bantuan Sosial Makanan Tambahan	Rp800,000
DESA HANDIL BIRAYANG ATAS						
666	TAMBERIN	6301110107640023	6301111907100001	Jl.Ds. Handil Birayang Atas RT.005 RW.003	Bantuan Sosial Makanan Tambahan	Rp800,000
667	MUHAMMAD HASAN	6301041006610002	6301040906060016	Jl.Ds. Handil Birayang Atas RT.005 RW.003	Bantuan Sosial Makanan Tambahan	Rp800,000
668	ABDAL	6301041709590001	6301042912051468	Jl.Ds. Handil Birayang Atas RT.005 RW.003	Bantuan Sosial Makanan Tambahan	Rp800,000
669	SURYADI	6301043112560005	6301041901061912	Jl.Ds. Handil Birayang Atas RT.005 RW.003	Bantuan Sosial Makanan Tambahan	Rp800,000
670	RUSMANI	6301041504560001	6301111204210002	Jl.Ds. Handil Birayang Atas RT.005 RW.003	Bantuan Sosial Makanan Tambahan	Rp800,000
671	MUHID	6301043112430004	6301040201061488	Jl.Ds. Handil Birayang Atas RT.005 RW.003	Bantuan Sosial Makanan Tambahan	Rp800,000
672	SYARWANI	6301112908560001	6301110904120001	Jl.Ds. Handil Birayang Atas RT.005 RW.003	Bantuan Sosial Makanan Tambahan	Rp800,000
673	HANI	6301043112590003	6301041901061915	Jl.Ds. Handil Birayang Atas RT.005 RW.003	Bantuan Sosial Makanan Tambahan	Rp800,000
674	JOHANSYAH	6301040805620001	6301043005050508	Jl.Ds. Handil Birayang Atas RT.005 RW.003	Bantuan Sosial Makanan Tambahan	Rp800,000
675	YUSUP	6301043112570008	6301041201061685	Jl.Ds. Handil Birayang Atas RT.005 RW.003	Bantuan Sosial Makanan Tambahan	Rp800,000
676	ABDUSANI	6301110204610003	6301112003110010	Jl.Ds. Handil Birayang Atas RT.005 RW.003	Bantuan Sosial Makanan Tambahan	Rp800,000
677	ABDAN	6301041607530001	6301010201061470	Jl.Ds. Handil Birayang Atas RT.005 RW.003	Bantuan Sosial Makanan Tambahan	Rp800,000
678	ABDULLAH	6301040107640002	6301041901061924	Jl.Ds. Handil Birayang Atas RT.005 RW.003	Bantuan Sosial Makanan Tambahan	Rp800,000
679	HAJJAH BANJARMAS	6301114107420001	6301112011090080	Jl.Ds. Handil Birayang Atas RT.006 RW.003	Bantuan Sosial Makanan Tambahan	Rp800,000
680	PURDIAH	6301045506420001	6301112408160002	Jl.Ds. Handil Birayang Atas RT.006 RW.003	Bantuan Sosial Makanan Tambahan	Rp800,000
681	SITI AMINAH	6301047112630004	6301112204210003	Jl.Ds. Handil Birayang Atas RT.006 RW.003	Bantuan Sosial Makanan Tambahan	Rp800,000
682	RASMI	6301041504630001	6301040201061493	Jl.Ds. Handil Birayang Atas RT.006 RW.003	Bantuan Sosial Makanan Tambahan	Rp800,000
683	HUSIN	6301043112620005	6301040201061485	Jl.Ds. Handil Birayang Atas RT.006 RW.003	Bantuan Sosial Makanan Tambahan	Rp800,000
684	BADARUDIN HAJI	6301040203570001	6301040609050885	Jl.Ds. Handil Birayang Atas RT.006 RW.003	Bantuan Sosial Makanan Tambahan	Rp800,000
685	LAMSI	6301043112420004	6301040905062510	Jl.Ds. Handil Birayang Atas RT.006 RW.003	Bantuan Sosial Makanan Tambahan	Rp800,000
686	NOOR JANAH	6301114107600003	6301110108160001	Jl.Ds. Handil Birayang Atas RT.006 RW.003	Bantuan Sosial Makanan Tambahan	Rp800,000
687	JAHRANI	6301111001610001	6301112304110015	Jl.Ds. Handil Birayang Atas RT.006 RW.003	Bantuan Sosial Makanan Tambahan	Rp800,000
688	SITI FATIMAH	6301047112550001	6301042912051463	Jl.Ds. Handil Birayang Atas RT.006 RW.003	Bantuan Sosial Makanan Tambahan	Rp800,000
689	SATIA	6301042001610001	6301040201061490	Jl.Ds. Handil Birayang Atas RT.006 RW.003	Bantuan Sosial Makanan Tambahan	Rp800,000
690	RASMAH	6301045011580002	6301112201150003	Jl.Ds. Handil Birayang Atas RT.006 RW.003	Bantuan Sosial Makanan Tambahan	Rp800,000
691	KURNAIN SAKTI	6372041305550001	6372041711080004	Jl.Ds. Handil Birayang Atas RT.001 RW.001	Bantuan Sosial Makanan Tambahan	Rp800,000
692	KASMAH	6301110107620006	6301112111090022	Jl.Ds. Handil Birayang Atas RT.001 RW.001	Bantuan Sosial Makanan Tambahan	Rp800,000
693	BASTANIAH	6301044704500001	6301042604073599	Jl.Ds. Handil Birayang Atas RT.001 RW.001	Bantuan Sosial Makanan Tambahan	Rp800,000
694	MASTAN	6301117112580002	6301113003110001	Jl.Ds. Handil Birayang Atas RT.001 RW.001	Bantuan Sosial Makanan Tambahan	Rp800,000
695	BUSRI	6301110808590001	6301111303110002	Jl.Ds. Handil Birayang Atas RT.001 RW.001	Bantuan Sosial Makanan Tambahan	Rp800,000
DESA BUMI HARAPAN						
696	ADENAN	6301040606520002	6301042603073525	JL. SWADAYA RT. 01 RW. 01	Bantuan Sosial Makanan Tambahan	Rp800,000
697	MURSIDAH	6301045201630001	6301111002120083	JL. SWADAYA RT. 01 RW. 01	Bantuan Sosial Makanan Tambahan	Rp800,000
698	SAHMADI	6301040105530001	6301041806080002	JL. SWADAYA RT. 01 RW. 01	Bantuan Sosial Makanan Tambahan	Rp800,000
699	RUKAYAH	6301040107550017	6301040907080019	JL. SWADAYA RT. 01 RW. 01	Bantuan Sosial Makanan Tambahan	Rp800,000
700	ROSITA	6304105004550001	6304101302070008	JL. SWADAYA RT. 02 RW. 01	Bantuan Sosial Makanan Tambahan	Rp800,000
701	MURJAIYAH	6301044102570002	6301041312051271	JL. SWADAYA RT. 02 RW. 01	Bantuan Sosial Makanan Tambahan	Rp800,000
702	H. JUHRI	6301110107580002	6301110502090001	JL. SWADAYA RT. 01 RW. 01	Bantuan Sosial Makanan Tambahan	Rp800,000
703	JURTIAH	6301040511570001	6301043108050867	JL. SWADAYA RT. 02 RW. 01	Bantuan Sosial Makanan Tambahan	Rp800,000
704	HJ. SAPNAH	6301115009600001	6301110402190001	JL. SWADAYA RT. 02 RW. 01	Bantuan Sosial Makanan Tambahan	Rp800,000
705	SAMSUN	6301044607400004	6301111204170004	JL. SWADAYA RT. 02 RW. 01	Bantuan Sosial Makanan Tambahan	Rp800,000
706	SITI AINUN JARIAH	6301114107620007	6301112812100007	DS. BUMI HARAPAN RT. 02 RW. 01	Bantuan Sosial Makanan Tambahan	Rp800,000
707	RATNA	6301045006690002	6301112102220003	JL. SWADAYA RT. 03 RW. 02	Bantuan Sosial Makanan Tambahan	Rp800,000
708	MARIAMAH	6301044107450012	6301112205230005	DS. BUMI HARAPAN RT. 04 RW. 02	Bantuan Sosial Makanan Tambahan	Rp800,000
709	NORSIDAH	6301044607690004	6301113003230002	DS. BUMI HARAPAN RT. 05 RW. 02	Bantuan Sosial Makanan Tambahan	Rp800,000
710	KASWAN	6301041203620001	6301042707062811	JL. SWADAYA RT. 04 RW. 02	Bantuan Sosial Makanan Tambahan	Rp800,000
711	MASMURAM	6301045102550001	6301113105110009	JL. SWADAYA RT. 05 RW. 02	Bantuan Sosial Makanan Tambahan	Rp800,000
712	SAPUANI	6301044606470004	6301040606650027	DS. BUMI HARAPAN RT. 04 RW. 02	Bantuan Sosial Makanan Tambahan	Rp800,000
713	RUSMIATI	6301114709660001	6301112705190001	JL. SWADAYA RT. 04 RW. 02	Bantuan Sosial Makanan Tambahan	Rp800,000
714	JAHRAH	6301045703500001	6301112507160001	JL. SWADAYA RT. 05 RW. 02	Bantuan Sosial Makanan Tambahan	Rp800,000
715	ILMINAH	6301044301550001	6301041312051283	JL. SWADAYA RT. 05 RW. 02	Bantuan Sosial Makanan Tambahan	Rp800,000
716	MARIANA	6301114307630001	6301112106070002	DS. BUMI HARAPAN RT. 05 RW. 02	Bantuan Sosial Makanan Tambahan	Rp800,000
717	BUDURIAH	6301114107530002	6301112709100006	JL. SWADAYA RT. 02 RW. 01	Bantuan Sosial Makanan Tambahan	Rp800,000
718	GAJALI	6301040108420001	6301041312051285	JL. SWADAYA RT. 03 RW. 02	Bantuan Sosial Makanan Tambahan	Rp800,000
719	DARMANSYAH	6301110107620014	6301110210110006	JL. SWADAYA RT. 02 RW. 01	Bantuan Sosial Makanan Tambahan	Rp800,000
DESA KURAU UTARA						
720	HUSNA	6301045109350001	6301043005062622	JL. SARIPUL RT 06	Bantuan Sosial Makanan Tambahan	Rp800,000
721	NURSAM	6301045205450002	6301043105062646	JL. SARIPUL RT 06	Bantuan Sosial Makanan Tambahan	Rp800,000
722	SAMLAN	6301112703500001	6301111008110001	JL. SARIPUL RT 06	Bantuan Sosial Makanan Tambahan	Rp800,000
723	HJ MASITAH	6301116004540001	6301113107180001	JL. SARIPUL RT 06	Bantuan Sosial Makanan Tambahan	Rp800,000
724	NUR HIKAMAH	6301045704630001	6301110209210001	JL. SARIPUL RT 06	Bantuan Sosial Makanan Tambahan	Rp800,000
725	YUSHASIBUAN	6310043108600001	6310040803220009	JL. SARIPUL RT 06	Bantuan Sosial Makanan Tambahan	Rp800,000
726	MATERAN	6301040606500005	6301041907050735	JL. SARIPUL RT 05	Bantuan Sosial Makanan Tambahan	Rp800,000
727	AMARULLAH	6301031503600007	6301032109110003	JL. SARIPUL RT 06	Bantuan Sosial Makanan Tambahan	Rp800,000
728	HAMZAH	6301111205550001	6301112503150004	JL. SARIPUL RT 06	Bantuan Sosial Makanan Tambahan	Rp800,000
729	JAMAL	6301110107580013	6301112206110002	JL. SARIPUL RT 06	Bantuan Sosial Makanan Tambahan	Rp800,000
730	SULAIMAN	6301111506440001	6301113107180001	JL. SARIPUL RT 06	Bantuan Sosial Makanan Tambahan	Rp800,000
731	YUSNAN	6301042012580001	6301041101061594	JL. SARIPUL RT 06	Bantuan Sosial Makanan Tambahan	Rp800,000
732	SADI	6301114107380007	6301111512140003	JL. SARIPUL RT 06	Bantuan Sosial Makanan Tambahan	Rp800,000
733	RUSMIATI	6301044107620017	6301111701190001	JL. SARIPUL RT 06	Bantuan Sosial Makanan Tambahan	Rp800,000
734	RAFAI	6301112101630002	6301113006110006	JL. SARIPUL RT 06	Bantuan Sosial Makanan Tambahan	Rp800,000
735	MASERAN	6307051210630002	6307050310120001	JL. SARIPUL RT 06	Bantuan Sosial Makanan Tambahan	Rp800,000
736	SITI HADIJAH	6301044107590008	6301042611070011	JL. SARIPUL RT 06	Bantuan Sosial Makanan Tambahan	Rp800,000
737	MASTIAR	6301046002610001	6301112612220002	JL. SARIPUL RT 06	Bantuan Sosial Makanan Tambahan	Rp800,000
738	JAMA'AH	6301045008550002	6301041101061596	JL. SARIPUL RT 06	Bantuan Sosial Makanan Tambahan	Rp800,000
739	HUSNAH	6301045905610002	6301040409062984	JL. SARIPUL RT 06	Bantuan Sosial Makanan Tambahan	Rp800,000
740	ANANG UTIH	6301040606500011	6301112310190001	JL. SARIPUL RT 06	Bantuan Sosial Makanan Tambahan	Rp800,000
741	MASITAH	6301115706600001	6301111712100009	JL. SARIPUL RT 07	Bantuan Sosial Makanan Tambahan	Rp800,000
742	NURIYAH	6301045804600002	6301042308062902	JL. SARIPUL RT 07	Bantuan Sosial Makanan Tambahan	Rp800,000
743	KUSRAN	6301040607630002	6301040901061551	JL. SARIPUL RT 07	Bantuan Sosial Makanan Tambahan	Rp800,000
744	JOHANSYAH	6301112110640001	6301112803100016	JL. SARIPUL RT 07	Bantuan Sosial Makanan Tambahan	Rp800,000
745	MUHAMMAD YUSUF	6301040405530001	6301042205080004	JL. SARIPUL RT 07	Bantuan Sosial Makanan Tambahan	Rp800,000

DATA CALON PENERIMA BANTUAN SOSIAL
BERUPA BARANG BAGI LANJUT USIA TERLANTAR 2025
SUB KEGIATAN PENYEDIAAN PERMAKANAN

NO	NAMA	NIK	NO.KK	ALAMAT	KETERANGAN	NOMINAL
746	JANAINAH	6301044202630001	6301042205080004	JL. SARIPUL RT 07	Bantuan Sosial Makanan Tambahan	Rp800,000
747	SALMAN	6371010304560006	6301112106170003	JL. SARIPUL RT 07	Bantuan Sosial Makanan Tambahan	Rp800,000
748	MASNUN	6301115105480001	6301111401090003	JL. SARIPUL RT 07	Bantuan Sosial Makanan Tambahan	Rp800,000
749	SAIDAH	6301114107530001	6301111512140002	JL. SARIPUL RT 07	Bantuan Sosial Makanan Tambahan	Rp800,000
DESA HANDIL BABIRIK						
750	JURMIAH	6301044107580018	6301040107080002	Desa Handil Babirik	Bantuan Sosial Makanan Tambahan	Rp800,000
751	ARBAYAH	6301046612580001	6301041105062534	Desa Handil Babirik	Bantuan Sosial Makanan Tambahan	Rp800,000
752	HALIMAH	6301114107600005	6301111002170002	Desa Handil Babirik	Bantuan Sosial Makanan Tambahan	Rp800,000
753	RABIHAH	6301114811600001	6301111511090020	Desa Handil Babirik	Bantuan Sosial Makanan Tambahan	Rp800,000
754	RUSMINI	6301114606530001	6301111511090002	Desa Handil Babirik	Bantuan Sosial Makanan Tambahan	Rp800,000
755	JUMIATI	6301044107600001	6301112907160014	Desa Handil Babirik	Bantuan Sosial Makanan Tambahan	Rp800,000
756	SAID ABDURRAHMAN	6301111108610001	6301111506100007	Desa Handil Babirik	Bantuan Sosial Makanan Tambahan	Rp800,000
757	MANSYAH	6301040806620001	6301042812063372	Desa Handil Babirik	Bantuan Sosial Makanan Tambahan	Rp800,000
758	SALMAH	6301044607560002	6301041406050573	Desa Handil Babirik	Bantuan Sosial Makanan Tambahan	Rp800,000
759	NORHIDAYAH	6301114404520002	6301042103062294	Desa Handil Babirik	Bantuan Sosial Makanan Tambahan	Rp800,000
760	HAMDANAH	6301115506580001	6301112607110001	Desa Handil Babirik	Bantuan Sosial Makanan Tambahan	Rp800,000
761	SUATI	6301114606610004	6301110511100005	Desa Handil Babirik	Bantuan Sosial Makanan Tambahan	Rp800,000
762	MASRAN	6301110107450001	6301112611080008	Desa Handil Babirik	Bantuan Sosial Makanan Tambahan	Rp800,000
763	FARIDAH	6301114602600001	6301110812090001	Desa Handil Babirik	Bantuan Sosial Makanan Tambahan	Rp800,000
764	PAJERIN	6301110107620001	6301111511090031	Desa Handil Babirik	Bantuan Sosial Makanan Tambahan	Rp800,000
765	HJ. RAMLAH	6301114107500011	6301110301120001	Desa Handil Babirik	Bantuan Sosial Makanan Tambahan	Rp800,000
766	SITI SARAH	6301114606550004		Desa Handil Babirik	Bantuan Sosial Makanan Tambahan	Rp800,000
767	FATMAWATI	6371059811640002	6371052211180006	Desa Handil Babirik	Bantuan Sosial Makanan Tambahan	Rp800,000
768	NOR ASIAH	6301115003640002	6301111606210003	Desa Handil Babirik	Bantuan Sosial Makanan Tambahan	Rp800,000
769	HAMIAH	6301044406600001	6301111102120030	Desa Handil Babirik	Bantuan Sosial Makanan Tambahan	Rp800,000
770	NORSIHAN	6301044505640001	6301110207120070	Desa Handil Babirik	Bantuan Sosial Makanan Tambahan	Rp800,000
771	RAPI'I	6301040107400005	6301043010070005	Desa Handil Babirik	Bantuan Sosial Makanan Tambahan	Rp800,000
772	AHMAD YUSUP	6301040107550003	6301042507050751	Desa Handil Babirik	Bantuan Sosial Makanan Tambahan	Rp800,000
773	RUKAYAH	6301114107520002	6301111401110005	Desa Handil Babirik	Bantuan Sosial Makanan Tambahan	Rp800,000
774	NORJANNAH	6301044107580003	6301042408062928	Desa Handil Babirik	Bantuan Sosial Makanan Tambahan	Rp800,000
775	BASTIAH	6301115004400001	6301112907160004	Desa Handil Babirik	Bantuan Sosial Makanan Tambahan	Rp800,000
776	ROSTIANOR	6301044107450027	6301111702200002	Desa Handil Babirik	Bantuan Sosial Makanan Tambahan	Rp800,000
777	NORHASANAH	6301045111640001	6301111702200002	Desa Handil Babirik	Bantuan Sosial Makanan Tambahan	Rp800,000
778	ABDUL GAFAR	6301110107580006	6301111511090038	Desa Handil Babirik	Bantuan Sosial Makanan Tambahan	Rp800,000
779	SITI ROHANI	6301040107553662	6301041804062392	Desa Handil Babirik	Bantuan Sosial Makanan Tambahan	Rp800,000
DESA HANDIL MALUKA						
780	ALUH ACIL	6301 1141 0759 0011	6301 1124 1109 0010	Handil Maluka Rt 001	Bantuan Sosial Makanan Tambahan	Rp800,000
781	MARSIAH	6301 1141 0759 0003	6301 1106 1009 0014	Desa Handil Maluka Rt 01	Bantuan Sosial Makanan Tambahan	Rp800,000
782	MUKHTAR	6301 0410 1054 0002	6301 0422 0508 0019	Ds Handil Maluka Rt 001	Bantuan Sosial Makanan Tambahan	Rp800,000
783	SUKARNI	6301 1141 0754 0004	6301 1123 1109 0017	Ds .Maluka Rt 001	Bantuan Sosial Makanan Tambahan	Rp800,000
784	ABDUL SANI	6301 1101 0764 0013	6301 1124 1109 0003	Desa Handil Maluka Rt 01	Bantuan Sosial Makanan Tambahan	Rp800,000
785	SARBANI	6301 1101 0759 0013	6301 1124 1109 0008	Handil Maluka Rt 001	Bantuan Sosial Makanan Tambahan	Rp800,000
786	TALHAH	6301 1119 0364 0001	6301 1118 0809 0004	Desa Handil Maluka Rt 001	Bantuan Sosial Makanan Tambahan	Rp800,000
787	SAIMAH	6301 1115 0459 0001	6301 1114 0411 0001	Handil Maluka Rt 001	Bantuan Sosial Makanan Tambahan	Rp800,000
788	BAHRUDIN	6301 1113 0262 0001	6301 1115 1208 0004	Ds Handil Maluka Rt 001	Bantuan Sosial Makanan Tambahan	Rp800,000
789	ASMAH	6301 1141 0764 0012	6301 1120 1109 0036	Ds.Maluka Rt 002	Bantuan Sosial Makanan Tambahan	Rp800,000
790	HADIJAH	6301 0446 0656 0010	6301 1127 0912 0002	JL Handil Baru Rt 002	Bantuan Sosial Makanan Tambahan	Rp800,000
791	JUMAHIR	6301 1101 0754 0011	6301 1123 1109 0011	Ds Maluka Rt 002	Bantuan Sosial Makanan Tambahan	Rp800,000
792	JAPARAN	6301 1101 0751 0007	6301 1105 1211 0002	JL Handil Baru Rt 002	Bantuan Sosial Makanan Tambahan	Rp800,000
793	ANDA	6301 1101 0750 0008	6301 1120 1109 0033	Jl.Handil Baru Rt 02	Bantuan Sosial Makanan Tambahan	Rp800,000
794	MARSIAH	6301 1141 0764 0001	6301 1105 0514 0001	DS.Handil Maluka Rt 02	Bantuan Sosial Makanan Tambahan	Rp800,000
795	ANANG	6301 0401 0763 0017	6301 0409 0708 0004	JL Handil Baru Rt 002	Bantuan Sosial Makanan Tambahan	Rp800,000
796	KASMAH	6301 1141 0764 0023	6301 1103 0118 0003	JL Handil Baru Rt 002	Bantuan Sosial Makanan Tambahan	Rp800,000
797	ABDUL AZIS	6301 1101 0760 0007	6301 1125 1109 0020	Ds.Handil Maluka Rt 002	Bantuan Sosial Makanan Tambahan	Rp800,000
798	H.BADARUDIN	6301 1131 1257 0004	6301 1110 0212 0037	Jl.Tanggul Rt 03	Bantuan Sosial Makanan Tambahan	Rp800,000
799	MATRAN	6301 1104 0460 0002	6301 1128 1015 0001	Hdl Maluka Rt 003	Bantuan Sosial Makanan Tambahan	Rp800,000
800	ARDIAH	6301 1141 0750 0009	6301 1125 1109 0041	Jl.Handil Sirang Rt 03	Bantuan Sosial Makanan Tambahan	Rp800,000
801	BASNAH	6301 1141 0746 0008	6301 1112 0911 0002	JL.Hdl Sirang Rt 003	Bantuan Sosial Makanan Tambahan	Rp800,000
802	AINI	6301 1101 0748 0003	6301 1111 0311 0002	Jl.Handil Sirang Rt 03	Bantuan Sosial Makanan Tambahan	Rp800,000
803	ROHANAH	6301 1141 0764 0021	6301 1124 0117 0001	JL.Handil Maluka Rt 03	Bantuan Sosial Makanan Tambahan	Rp800,000
804	BASRI	6301 1101 0762 0010	6301 1107 0111 0011	Handil Maluka Rt 03	Bantuan Sosial Makanan Tambahan	Rp800,000
805	SAPRI	6301 1101 0760 0012	6301 1119 0411 0001	JL.Hdl Sirang Rt 003	Bantuan Sosial Makanan Tambahan	Rp800,000
806	MULIN	6301 1141 0760 0011	6301 1130 0311 0004	Jl.Handil Sirang Rt 03	Bantuan Sosial Makanan Tambahan	Rp800,000
807	KAMRIAH	6301 0446 0661 0006	6301 0417 0506 2574	Jl.Handil Sirang Rt 03	Bantuan Sosial Makanan Tambahan	Rp800,000
808	ABDUL MUIN	6301 1104 0664 0001	6301 1110 0212 0057	Jl.Handil Sirang Rt 03	Bantuan Sosial Makanan Tambahan	Rp800,000
809	SAPRUDIN	6301 1101 0764 0004	6301 1123 0709 0004	Desa Handil Maluka Rt 003	Bantuan Sosial Makanan Tambahan	Rp800,000
KECAMATAN JORONG						
DESA BATALANG						
810	Misran	6301022011630002	6301021109080003	Jl. Transos Rt 008	Bantuan Sosial Makanan Tambahan	Rp800,000
811	Misra	6301020303660001	6301020510090002	Jl. Transos Rt 008	Bantuan Sosial Makanan Tambahan	Rp800,000
812	AMAT SAINI	6301020511600006	6301021109120001	Jl. Cempaka Putih Rt 002	Bantuan Sosial Makanan Tambahan	Rp800,000
813	SURIP	6301020107650033	6301023110110026	Jl. Cempaka Putih Rt 003	Bantuan Sosial Makanan Tambahan	Rp800,000
814	ISRANI	6301020202590001	6301020203110019	Batalang Rt 003	Bantuan Sosial Makanan Tambahan	Rp800,000
815	DARMANSYAH	6301020405580001	6301020509070010	Jl. Cempaka Putih Rt 004	Bantuan Sosial Makanan Tambahan	Rp800,000
816	MUHAMMAD ASBANI	6301021401560001	6301022609120001	Jl. Cempaka Putih Rt 002	Bantuan Sosial Makanan Tambahan	Rp800,000
817	MITRO UTOMO	6301020503540001	6301020309120266	Jl. Danau Biawak Rt 005	Bantuan Sosial Makanan Tambahan	Rp800,000
818	TARISEM	6301024101580001	6301021109080001	Jl. Pauh Rt 007	Bantuan Sosial Makanan Tambahan	Rp800,000
819	TUKINEM	6301024202590001	6301020807090002	Jl. Danau Biawak Rt 005	Bantuan Sosial Makanan Tambahan	Rp800,000
820	DASIH	6301026003580002	6301021103080014	Batalang Rt 008	Bantuan Sosial Makanan Tambahan	Rp800,000
821	SAPARI	6301021104450001	6301022111160003	Jl. Pauh Rt 007	Bantuan Sosial Makanan Tambahan	Rp800,000
DESA MUARA ASAM-ASAM						
822	HJ. RAHANA	6301025006560001	6301022605051487	MUARA ASAM-ASAM, RT 01 RW 01	Bantuan Sosial Makanan Tambahan	Rp800,000
823	BASIRO	6301021110590001	6301021312090025	MUARA ASAM-ASAM, RT 04 RW 01	Bantuan Sosial Makanan Tambahan	Rp800,000
824	BAHRUDDIN	6301021011640002	6301021312090026	MUARA ASAM-ASAM, RT 04 RW 01	Bantuan Sosial Makanan Tambahan	Rp800,000
825	UMMI	6301024502570001	6301021007080007	MUARA ASAM-ASAM, RT 01 RW 01	Bantuan Sosial Makanan Tambahan	Rp800,000
826	BAHAR	3529231907620002	6301022208170001	MUARA ASAM-ASAM, RT 00 RW 00	Bantuan Sosial Makanan Tambahan	Rp800,000
827	H. MUDDA	6301020303620002	6301021011080012	MUARA ASAM-ASAM, RT 01 RW 01	Bantuan Sosial Makanan Tambahan	Rp800,000
828	RUGAIYAH	6301025505500002	6301021008210005	MUARA ASAM-ASAM, RT 01 RW 01	Bantuan Sosial Makanan Tambahan	Rp800,000
829	SINAH	6301024107620013	6301022209120003	MUARA ASAM-ASAM, RT 01 RW 01	Bantuan Sosial Makanan Tambahan	Rp800,000
830	HIDAYATULLAH	3201031512550004	6301021404150006	MUARA ASAM-ASAM, RT 05 RW 02	Bantuan Sosial Makanan Tambahan	Rp800,000
831	RUSDIANA	6301024107530014	6301022502100023	MUARA ASAM-ASAM, RT 01 RW 01	Bantuan Sosial Makanan Tambahan	Rp800,000
832	MULA	6301026004600002	6301022005160004	MUARA ASAM-ASAM, RT 01 RW 01	Bantuan Sosial Makanan Tambahan	Rp800,000
833	ROMANSYAH	6301020406590001	6301023009090002	MUARA ASAM-ASAM, RT 01 RW 01	Bantuan Sosial Makanan Tambahan	Rp800,000
834	MASRANI	6301020106550002	6301022807080002	MUARA ASAM-ASAM, RT 01 RW 01	Bantuan Sosial Makanan Tambahan	Rp800,000
835	RUKAYAH	6301024107630005	6301022109200004	MUARA ASAM-ASAM, RT 01 RW 01	Bantuan Sosial Makanan Tambahan	Rp800,000
836	MARIANI	6301024107480012	6301020703074832	MUARA ASAM-ASAM, RT 02 RW 01	Bantuan Sosial Makanan Tambahan	Rp800,000
837	H. SAKKA	6301021011600008	6301020605090003	MUARA ASAM-ASAM, RT 06 RW 02	Bantuan Sosial Makanan Tambahan	Rp800,000
838	HARNAWATI	6301024103700002	6301020906080023	MUARA ASAM-ASAM, RT 01 RW 01	Bantuan Sosial Makanan Tambahan	Rp800,000
839	ADI JAYA	6301020107590011	630102096090008	MUARA ASAM-ASAM, RT 02 RW 01	Bantuan Sosial Makanan Tambahan	Rp800,000
840	ARSYAD	6301020107550020	6301020501120107	MUARA ASAM-ASAM, RT 02 RW 01	Bantuan Sosial Makanan Tambahan	Rp800,000
841	MASRUMI	6301024107640017	6301021111140023	MUARA ASAM-ASAM, RT 02 RW 01	Bantuan Sosial Makanan Tambahan	Rp800,000

DATA CALON PENERIMA BANTUAN SOSIAL
BERUPA BARANG BAGI LANJUT USIA TERLANTAR 2025
SUB KEGIATAN PENYEDIAAN PERMAKANAN

NO	NAMA	NIK	NO.KK	ALAMAT	KETERANGAN	NOMINAL
842	ALIYAH	6301024205580001	6301023008170001	MUARA ASAM-ASAM, RT 02 RW 01	Bantuan Sosial Makanan Tambahan	Rp800,000
843	MASITA	6301024405550001	6301022112052576	MUARA ASAM-ASAM, RT 02 RW 01	Bantuan Sosial Makanan Tambahan	Rp800,000
844	ASBULLAH	6301020112460001	6301022905120006	MUARA ASAM-ASAM, RT 02 RW 01	Bantuan Sosial Makanan Tambahan	Rp800,000
845	WARTI	6301024107400016	6301021510140006	MUARA ASAM-ASAM, RT 03 RW 01	Bantuan Sosial Makanan Tambahan	Rp800,000
846	H. BADA	6301024701600001	6301023012190004	MUARA ASAM-ASAM, RT 03 RW 01	Bantuan Sosial Makanan Tambahan	Rp800,000
847	MUHAMMAD ALI	6301020107550010	6301021601063010	MUARA ASAM-ASAM, RT 03 RW 01	Bantuan Sosial Makanan Tambahan	Rp800,000
848	SIA	7309057112560005	6301022808170001	MUARA ASAM-ASAM, RT 03 RW 01	Bantuan Sosial Makanan Tambahan	Rp800,000
849	PATI	7309054105600001	6301022001220002	MUARA ASAM-ASAM, RT 00 RW 00	Bantuan Sosial Makanan Tambahan	Rp800,000
850	AMINAWATI	6301026110600001	6301021807190003	MUARA ASAM-ASAM, RT 04 RW 01	Bantuan Sosial Makanan Tambahan	Rp800,000
851	HAJARA	6301024802600001	6301021501062971	MUARA ASAM-ASAM, RT 04 RW 01	Bantuan Sosial Makanan Tambahan	Rp800,000
DESA KARANG REJO						
852	SALIWON	6301022911530001	6301022102063389	RT. 011	Bantuan Sosial Makanan Tambahan	Rp800,000
853	SITI FATIMAH	6301025206630002	6301022411052295	RT. 011	Bantuan Sosial Makanan Tambahan	Rp800,000
854	SUKRAM	6301021202640002	6301021502063326	RT. 011	Bantuan Sosial Makanan Tambahan	Rp800,000
855	SUWARNO	6301020610620001	6301021412090003	RT. 011	Bantuan Sosial Makanan Tambahan	Rp800,000
856	LUKAS SUHARDI	6301022010560001	6301020205063809	RT. 011	Bantuan Sosial Makanan Tambahan	Rp800,000
857	SUTARJO	6301020112510002	6301020611070001	RT. 011	Bantuan Sosial Makanan Tambahan	Rp800,000
858	MANARJI	6301020511550001	6301021612052523	RT. 011	Bantuan Sosial Makanan Tambahan	Rp800,000
859	MINEM	6301024411600001	6301020908160001	RT. 011	Bantuan Sosial Makanan Tambahan	Rp800,000
860	NARWANTO	6301022104500001	6301021311140003	RT.012	Bantuan Sosial Makanan Tambahan	Rp800,000
861	JAMHARI	6301022911530001	6301021508530001	RT.012	Bantuan Sosial Makanan Tambahan	Rp800,000
862	ANJIS	6301021710480001	6301020603074819	RT.012	Bantuan Sosial Makanan Tambahan	Rp800,000
863	SUYONO	6301021011610002	6301021011610002	RT.012	Bantuan Sosial Makanan Tambahan	Rp800,000
864	SUTIYEM	6301022911530001	6301021909390001	RT.012	Bantuan Sosial Makanan Tambahan	Rp800,000
865	TASRUN KUSWANTO	6301022911530001	6301021109520001	RT.012	Bantuan Sosial Makanan Tambahan	Rp800,000
866	KAMSRI	6301024112570001	6301021206230002	RT.013	Bantuan Sosial Makanan Tambahan	Rp800,000
867	WARSIAH	6301024107640003	6301022906220003	RT.013	Bantuan Sosial Makanan Tambahan	Rp800,000
868	TASMINI	6301025902570001	6301022802063473	RT.014	Bantuan Sosial Makanan Tambahan	Rp800,000
869	YAYUK	6301026212550001	6301022303210003	RT.015	Bantuan Sosial Makanan Tambahan	Rp800,000
870	SUYATI	6301024410550001	6301020112190001	RT.015	Bantuan Sosial Makanan Tambahan	Rp800,000
871	BISRI	6301020107520006	6301020104080033	RT.015	Bantuan Sosial Makanan Tambahan	Rp800,000
872	KATAM	6301021408510001	6301022306051593	RT.015	Bantuan Sosial Makanan Tambahan	Rp800,000
873	SULAEMAN	6301021004430001	6301020707051671	RT.015	Bantuan Sosial Makanan Tambahan	Rp800,000
874	ALAMTO	6301021305610002	6301020412140011	RT.015	Bantuan Sosial Makanan Tambahan	Rp800,000
875	SARNO	6305121309630001	6301021411230001	RT.016	Bantuan Sosial Makanan Tambahan	Rp800,000
876	LATIP	6301021007580011	6301022402063442	RT.017	Bantuan Sosial Makanan Tambahan	Rp800,000
877	SALAMAH	6301024802520001	6301020810140006	RT.017	Bantuan Sosial Makanan Tambahan	Rp800,000
878	MISLAN	6301021601480001	6301020209120017	RT.017	Bantuan Sosial Makanan Tambahan	Rp800,000
879	HUSNA	6301025010590002	6301021502220003	RT.017	Bantuan Sosial Makanan Tambahan	Rp800,000
880	MUSTAFIAH	6301025905610001	6301021612210002	RT.018	Bantuan Sosial Makanan Tambahan	Rp800,000
881	WIDJIYATIN	6301025210620002	6301022103230004	RT.018	Bantuan Sosial Makanan Tambahan	Rp800,000
DESA SABUHUR						
882	Hj Tiar	6301021605450001	6301020508210005	Dusun Suka Maju RT 007 Ds. Sabuhur	Bantuan Sosial Makanan Tambahan	Rp800,000
883	H. Husin	6301021203480001	6301021806090001	Dusun Cempaka Baru RT 005 Ds. Sabuhur	Bantuan Sosial Makanan Tambahan	Rp800,000
884	Rawani	6301024102300002		Dusun Suka Maju RT 007 Ds. Sabuhur	Bantuan Sosial Makanan Tambahan	Rp800,000
885	Bahrudin	6301021610540002	6301022809110010	Dusun Cempaka Baru RT 005 Ds. Sabuhur	Bantuan Sosial Makanan Tambahan	Rp800,000
886	Suriansyah	6301020303610002	6301020910064367	Dusun Cempaka Baru RT 005 Ds. Sabuhur	Bantuan Sosial Makanan Tambahan	Rp800,000
887	Siti Utami	6301026103610001	6301021302063288	Dusun Cempaka Baru RT 005 Ds. Sabuhur	Bantuan Sosial Makanan Tambahan	Rp800,000
888	Syamsuddin	6301022109570001	6301021403120002	Dusun Cempaka Baru RT 005 Ds. Sabuhur	Bantuan Sosial Makanan Tambahan	Rp800,000
889	Hani	6301024107480006	6301023007180002	Dusun Cempaka Baru RT 005 Ds. Sabuhur	Bantuan Sosial Makanan Tambahan	Rp800,000
890	Hj. Siti Sarah	6301025609590002	6301021401120061	Dusun Cempaka Baru RT 005 Ds. Sabuhur	Bantuan Sosial Makanan Tambahan	Rp800,000
891	Yusran	6301022308600002	6301020504100017	Dusun Cempaka Baru RT 005 Ds. Sabuhur	Bantuan Sosial Makanan Tambahan	Rp800,000
892	Mastia	6301024707550002	6301021712080009	Dusun Suka Maju RT 007 Ds. Sabuhur	Bantuan Sosial Makanan Tambahan	Rp800,000
893	Raban	6301021210620001	6301020110064294	Dusun Pantai Baru RT 024 Ds, Sabuhur	Bantuan Sosial Makanan Tambahan	Rp800,000
894	Mariam	6301024202620005	6301022910120011	Dusun Suka Maju RT 007 Ds. Sabuhur	Bantuan Sosial Makanan Tambahan	Rp800,000
895	Mastik	6301024708620004	6301021012090115	Dusun Pantai Baru RT 024 Ds. Sabuhur	Bantuan Sosial Makanan Tambahan	Rp800,000
896	Burhani	6301021010630002	6301021401120080	Dusun Suka Maju RT 007 Ds. Sabuhur	Bantuan Sosial Makanan Tambahan	Rp800,000
897	Samlani	6301021010600004	6301022301090001	Dusun Suka Maju RT 007 Ds. Sabuhur	Bantuan Sosial Makanan Tambahan	Rp800,000
898	Lamsiyah	6301026702370001	6301022911070012	Dusun Pantai Baru RT 024 Ds. Sabuhur	Bantuan Sosial Makanan Tambahan	Rp800,000
899	Hamsinah	6301026001470001	6301020401120100	Dusun Pantai Baru RT 024 Ds. Sabuhur	Bantuan Sosial Makanan Tambahan	Rp800,000
900	Yatim	6301025105530001	6301021012090166	Dusun Pantai Baru RT 024 Ds. Sabuhur	Bantuan Sosial Makanan Tambahan	Rp800,000
901	Napiah	6301021212510004	6301020912090057	Sabuhur RT 005	Bantuan Sosial Makanan Tambahan	Rp800,000
902	Siti Arsinah	6301025205590001	6301020502074758	Dusun Pantai Baru RT 024 Ds. Sabuhur	Bantuan Sosial Makanan Tambahan	Rp800,000
903	Kani	6301021603600005	6301021012090194	Dusun Pantai Baru RT 024 Ds. Sabuhur	Bantuan Sosial Makanan Tambahan	Rp800,000
904	Bustan	6301023004520003	6301022405100015	Dusun Suka Maju RT 007 Ds. Sabuhur	Bantuan Sosial Makanan Tambahan	Rp800,000
905	Hj.Darsiah	6301024107460007	6301021103160003	Dusun Suka Maju RT 007 Ds. Sabuhur	Bantuan Sosial Makanan Tambahan	Rp800,000
906	Calus	6301024803580002	6301020607080007	Dusun Pantai Baru RT 024 Ds. Sabuhur	Bantuan Sosial Makanan Tambahan	Rp800,000
907	Sawiah	6301026110640001	6301020607080002	Dusun Cempaka Baru RT 006 Ds. Sabuhur	Bantuan Sosial Makanan Tambahan	Rp800,000
908	Hj. Mas'amah	6301025207560005	6301021401120012	Dusun Suka Maju RT 006 Ds. Sabuhur	Bantuan Sosial Makanan Tambahan	Rp800,000
909	Hj. Kamariah	6301025302580001	6301020608075484	Dusun Cempaka Baru RT 006 Ds. Sabuhur	Bantuan Sosial Makanan Tambahan	Rp800,000
910	Maslipan	6301026710440001		Dusun Cempaka Baru RT 005 Ds. Sabuhur	Bantuan Sosial Makanan Tambahan	Rp800,000
911	H.Lian	630102511242158 20	6301020504074962	Dusun Suka Maju RT 007 Ds. Sabuhur	Bantuan Sosial Makanan Tambahan	Rp800,000
DESA SIMPANG EMPAT SUNGAI BARU						
912	NURHAYATI	6301025810620001	6301020209120337	JL.MEKAR SARI RT.016 RW.003	Bantuan Sosial Makanan Tambahan	Rp800,000
913	PARDIYONO	6301021004630001	6301020301120029	JL.MEKAR SARI RT.016 RW.003	Bantuan Sosial Makanan Tambahan	Rp800,000
914	ANWAR H	6301021212570003	6301022606180006	JL.A YANI RT.016 RW.003	Bantuan Sosial Makanan Tambahan	Rp800,000
915	AHMAD	6301022107610001	6301020409120332	JL.GANG ANNOR RT.002 RW.001	Bantuan Sosial Makanan Tambahan	Rp800,000
916	MARDI	6301020702640002	6301020303051146	JL.PLN RT.014 RW.003	Bantuan Sosial Makanan Tambahan	Rp800,000
917	HELMI RUSLAN	6301020201530001	6301020610200003	JL.PEMUKIMAN 36 RT.014 RW.003	Bantuan Sosial Makanan Tambahan	Rp800,000
918	BARIYAH	6301024605640001	6301022707075419	JL.PEMUKIMAN 36 RT.014 RW.003	Bantuan Sosial Makanan Tambahan	Rp800,000
919	ARBANI	6301021501590001	6301022707075419	JL.PEMUKIMAN 36 RT.014 RW.003	Bantuan Sosial Makanan Tambahan	Rp800,000
920	ARFIAH	6301024609600001		JL.PEMUKIMAN 36 RT.014 RW.003	Bantuan Sosial Makanan Tambahan	Rp800,000
921	SITI PATIMAH	6301024304540001		JL.PEMUKIMAN RT.014 RW.003	Bantuan Sosial Makanan Tambahan	Rp800,000
922	SUPOYO TASLAM	6301020812450001	6301022608051923	JL.PEMUKIMAN 36 RT.014 RW.003	Bantuan Sosial Makanan Tambahan	Rp800,000
923	ROHANA	6301025501510001	6301020906080006	JL.PEMUKIMAN 36 RT.014 RW.003	Bantuan Sosial Makanan Tambahan	Rp800,000
924	ISHAK D	6371040303610004	6371042501080488	JL.A YANI KM.121 GANG MEKARSARI RT.016 RW.003	Bantuan Sosial Makanan Tambahan	Rp800,000
925	UMAR	6301022109510001	6301022308070014	JL.GANG AN NOOR RT.002 RW.001	Bantuan Sosial Makanan Tambahan	Rp800,000
926	MAHRITA	6301024204640001	6301022308070014	JL.GANG AN NOOR RT.002 RW.001	Bantuan Sosial Makanan Tambahan	Rp800,000
927	NOOR BIK	6301020101610001	6301020108080003	JL.GANG AN NOOR RT.002 RW.001	Bantuan Sosial Makanan Tambahan	Rp800,000
928	SADIAH	6301025010570001	6301022205230012	JL.GANG AN NOOR RT.002 RW.001	Bantuan Sosial Makanan Tambahan	Rp800,000
929	BARSIAH	6301025402620003	6301020601120056	JL.GANG AN NOOR RT.002 RW.001	Bantuan Sosial Makanan Tambahan	Rp800,000
930	MASTUAH	6301025708570001	6301023112140007	JL.GANG AN NOOR RT.002 RW.001	Bantuan Sosial Makanan Tambahan	Rp800,000
931	JUMANSYAH	6301020507640001	6301021302063295	JL.GANG AN NOOR RT.002 RW.001	Bantuan Sosial Makanan Tambahan	Rp800,000
932	ISA ANSARI	6301021710580002	6301020507120011	JL.A YANI KM.123 RT.001 RW.001	Bantuan Sosial Makanan Tambahan	Rp800,000
933	AMRI	6301021005500001	63010120510052082	JL.A YANI RT.001 RW.001	Bantuan Sosial Makanan Tambahan	Rp800,000
934	SYAHRIANSYAH	6301021507590003	6301021312110014	JL.A YANI RT.001 RW.001	Bantuan Sosial Makanan Tambahan	Rp800,000
935	SALABIAH	6301025007490001	6301021312110014	JL.A YANI RT.001 RW.001	Bantuan Sosial Makanan Tambahan	Rp800,000
936	KASPUL ANWAR	6301020407390001	6301022609120009	JL.A YANI KM.123 RT.001 RW.001	Bantuan Sosial Makanan Tambahan	Rp800,000
937	FATMAWATI	6301024506640001	6301022609120009	JL.A YANI KM.123 RT.001 RW.001	Bantuan Sosial Makanan Tambahan	Rp800,000

DATA CALON PENERIMA BANTUAN SOSIAL
BERUPA BARANG BAGI LANJUT USIA TERLANTAR 2025
SUB KEGIATAN PENYEDIAAN PERMAKANAN

NO	NAMA	NIK	NO.KK	ALAMAT	KETERANGAN	NOMINAL
938	MINTARSIH	6310066711540001	6301022202160005	JL.A YANI KM.123 RT.001 RW.001	Bantuan Sosial Makanan Tambahan	Rp800,000
939	UTUH RASYIDI	6301020502450002	6301021111140010	JL.A YANI KM.124 RT.001 RW.001	Bantuan Sosial Makanan Tambahan	Rp800,000
940	NOER JAENAH	6301025007600007	6301021111140010	JL.A YANI KM.124 RT.001 RW.001	Bantuan Sosial Makanan Tambahan	Rp800,000
941	SAILAN	3606030608590001	6301022707210004	JL.A YANI KM.123 RT.001 RW.001	Bantuan Sosial Makanan Tambahan	Rp800,000
DESA ALUR						
942	NURIYAH	6301024107590003	6301020612052405	JL. A. YANI RT. 001 RW. 001	Bantuan Sosial Makanan Tambahan	Rp800,000
943	BURHAN	6301020107550008	6301022211052242	JL. RAYA RT. 001 RW. 001	Bantuan Sosial Makanan Tambahan	Rp800,000
944	IYAH	6301024107550004	6301022211052238	JL. A. YANI RT. 001 RW. 001	Bantuan Sosial Makanan Tambahan	Rp800,000
945	HASAN	6301022001550002	6301020911052216	JL. A. YANI RT. 001 RW. 001	Bantuan Sosial Makanan Tambahan	Rp800,000
946	MASKUPAH	6301024107420013	6301020409180006	JL. RAYA RT. 001 RW. 001	Bantuan Sosial Makanan Tambahan	Rp800,000
947	AJANG	6301024107590015	6301022112090021	JL. RAYA ALUR RT. 002 RW. 001	Bantuan Sosial Makanan Tambahan	Rp800,000
948	JAWIYAH	6301027006600001	6301020409180005	JL. A. YANI RT. 002 RW. 001	Bantuan Sosial Makanan Tambahan	Rp800,000
949	JAMALIAH	6301026906580001	6301021104051298	JL. A. YANI RT. 002 RW. 001	Bantuan Sosial Makanan Tambahan	Rp800,000
950	MASTIYAH	6301025807540002	6301021312052455	JL. RAYA RT. 002 RW. 001	Bantuan Sosial Makanan Tambahan	Rp800,000
951	KASTANIYAH	6301024107550017	6301021505063834	JL. A. YANI RT. 003 RW. 001	Bantuan Sosial Makanan Tambahan	Rp800,000
952	SUKIYEM	6301025206590003	6301022912170002	JL. BATANG BANYU RT. 004 RW. 001	Bantuan Sosial Makanan Tambahan	Rp800,000
953	BIBIT	6301024107550008	6301020712052419	JL. BATANG BANYU RT. 004 RW. 001	Bantuan Sosial Makanan Tambahan	Rp800,000
954	ELLY. AB	6301024107590005	6301021111180002	JL. TRANS RT. 002 RW. 002	Bantuan Sosial Makanan Tambahan	Rp800,000
955	SUKRANI	6301020107440002	6301020905063827	JL. SEBELAS MARET RT. 011 RW. 002	Bantuan Sosial Makanan Tambahan	Rp800,000
956	TUMIAH	6301025402540001	6301022902120007	JL. BAGIO DUSUN 2 RT. 007 RW. 002	Bantuan Sosial Makanan Tambahan	Rp800,000
957	RUMIAH	6301025203540003	6301021612210001	JL. TRANS RT. 002 RW. 001	Bantuan Sosial Makanan Tambahan	Rp800,000
958	SIRU	6301027006400002	6301020311140002	JL. TRANS RT. 010 RW. 002	Bantuan Sosial Makanan Tambahan	Rp800,000
959	KARSIAH	6301025005490001	6301021409160005	JL. SEBELAS MARET RT. 008 RW. 002	Bantuan Sosial Makanan Tambahan	Rp800,000
960	SURAJI	6301020107490004	6301022701063173	JL. BAGIO RT. 001 RW. 02	Bantuan Sosial Makanan Tambahan	Rp800,000
961	RUPI	6301025108540001	6301020810100001	JL. BAGIO RT. 006 RW. 002	Bantuan Sosial Makanan Tambahan	Rp800,000
962	KARSIAH	6301025005490001	6301021409160005	JL. SEBELAS MARET RT. 008 RW. 002	Bantuan Sosial Makanan Tambahan	Rp800,000
963	PARIYEM	6301024510330001	6301022412052634	JL. PONPES RT. 009 RW. 003	Bantuan Sosial Makanan Tambahan	Rp800,000
964	SULIMAH	6301024107610002	6301021602063349	JL. SEBELAS MARET RT. 014 RW. 003	Bantuan Sosial Makanan Tambahan	Rp800,000
965	SUHRIYAH	6301024305600003	6301022601120012	JL. PONPES RT. 015 RW. 003	Bantuan Sosial Makanan Tambahan	Rp800,000
966	SANAH	6301021907380001	6301020309130001	JL. PESANTREN RT. 016 RW. 003	Bantuan Sosial Makanan Tambahan	Rp800,000
967	SUKARSIH	6301024107620004	6301021602063350	JL. TRANS ALUR RT. 009 RW. 003	Bantuan Sosial Makanan Tambahan	Rp800,000
968	SARIWEN	6301020106610001	6301022704090002	JL. SEBELAS MARET RT. 014 RW. 003	Bantuan Sosial Makanan Tambahan	Rp800,000
969	SARPIAH	6301024702580002	6301020803051175	JL. GUNUNG KENCANA RT. 012 RW. 003	Bantuan Sosial Makanan Tambahan	Rp800,000
970	MUNAYAH	6301024505400002	6301021205090001	ALUR RT. 015 RW. 003	Bantuan Sosial Makanan Tambahan	Rp800,000
971	RASMINI	6301025701580001	6301022604180003	ALUR RT. 015 RW. 003	Bantuan Sosial Makanan Tambahan	Rp800,000
DESA ASAM-ASAM						
972	HAMBLI	6301021306600001	6301022006051538	JL. BINJAI RT.001/001	Bantuan Sosial Makanan Tambahan	Rp800,000
973	SALASIAH	6301024201600002	6301020507180017	JL. BINJAI RT.001/001	Bantuan Sosial Makanan Tambahan	Rp800,000
974	HJ. KHADIJAH	6301024104440001	6301020209120515	JL. H. MARHALID NO 14 RT.001/001	Bantuan Sosial Makanan Tambahan	Rp800,000
975	HJ. KHADIJAH	6301026012540002	6301020209120516	JL. SUKA RAMAI RT.005/002	Bantuan Sosial Makanan Tambahan	Rp800,000
976	EHWANI	6301020405540001	6301020207100003	JL. LUKRIHANG RT.003/010	Bantuan Sosial Makanan Tambahan	Rp800,000
977	MUSLIH	6301020101500006	6301020611070018	JL. SUKA RAMAI RT.001/001	Bantuan Sosial Makanan Tambahan	Rp800,000
978	JAINUDINSYAH	6301020603580001	6301020603580001	JL. PEMBANGUNAN RT.001/001	Bantuan Sosial Makanan Tambahan	Rp800,000
979	HJ. NIHAYA	6301025105550003	6301023107180008	JL.DURIAN RT.001/001	Bantuan Sosial Makanan Tambahan	Rp800,000
980	AHMAD	6301020304550002	6301021801063041	JL.DUSUN ILIR RT 006/002	Bantuan Sosial Makanan Tambahan	Rp800,000
981	ANANG MAHYUDI	6301020502500001	6301022311052261	JL. BINJAI RT.001/001	Bantuan Sosial Makanan Tambahan	Rp800,000
982	SAIDI	6301021502600002	6301022608210006	JL.H.MARHALID RT.001/001	Bantuan Sosial Makanan Tambahan	Rp800,000
983	HADIJAH	6301024201500001	6301020209120500	JL. SUKA RAMAI RT.001/001	Bantuan Sosial Makanan Tambahan	Rp800,000
984	DERHANA	6301024107500028	6301022604100003	DUSUN PADANG RT.001/001	Bantuan Sosial Makanan Tambahan	Rp800,000
985	ASLIANSYAH	6301021010530003	6301023110110008	JL. BINJAI RT.001/001	Bantuan Sosial Makanan Tambahan	Rp800,000
986	H. KALBI	6301023012430001	6301021610120019	JL. H. MARHALID RT.001/001	Bantuan Sosial Makanan Tambahan	Rp800,000
987	ANANG BAHRUDIN	630102050253118 31	6301021912052550	JL. DATUK BUNGUR RT. 002/001	Bantuan Sosial Makanan Tambahan	Rp800,000
988	HAIRIAH	6301024101600003	6301020309120132	JL. DATUK BUNGUR RT. 002/001	Bantuan Sosial Makanan Tambahan	Rp800,000
989	JUBAIDAH	6301024501600001	6301020308180004	JL. DATUK BUNGUR RT. 002/001	Bantuan Sosial Makanan Tambahan	Rp800,000
990	MARHEMAH	6301025505570002	6301020404080021	JL. PASAR JUM'AT RT.002/001	Bantuan Sosial Makanan Tambahan	Rp800,000
991	ARKANI	6301020701600001	6301020309120020	ASAM-ASAM, RT.002/001	Bantuan Sosial Makanan Tambahan	Rp800,000
992	HAIRUDIN	6301020107550024	6301022207080004	JL. DATUK BUNGUR RT. 002/001	Bantuan Sosial Makanan Tambahan	Rp800,000
993	ASRANI	6301020309520001	6301020405120002	JL. DATUK BUNGUR RT. 002/001	Bantuan Sosial Makanan Tambahan	Rp800,000
994	YUSRANI	6301020902590001	6301020309120161	ASAM-ASAM, RT.002/001	Bantuan Sosial Makanan Tambahan	Rp800,000
995	AHMADI	6301020206620002	6301021603090022	JL. SEI. TABUK RT.001/001	Bantuan Sosial Makanan Tambahan	Rp800,000
996	MARDIAH	6301025207560003	6301020310210002	JL. DATUK BUNGUR RT. 002/001	Bantuan Sosial Makanan Tambahan	Rp800,000
997	FATMAH	6301024708620003	6301022311090010	JL. DATUK BUNGUR RT. 002/001	Bantuan Sosial Makanan Tambahan	Rp800,000
998	IRIANSYAH	6301021207610005	6301023012090001	JL. DATUK BUNGUR RT. 002/001	Bantuan Sosial Makanan Tambahan	Rp800,000
999	HAYAH	6301025007600005	6301021805200001	JL. DATUK BUNGUR RT. 002/001	Bantuan Sosial Makanan Tambahan	Rp800,000
1000	MASMUR	6301024506620005	6301022311090056	JL. DATUK BUNGUR RT.003/001	Bantuan Sosial Makanan Tambahan	Rp800,000
1001	BASIRAH	6301025001500002	63010228050990011	JL. DATUK BUNGUR RT.003/001	Bantuan Sosial Makanan Tambahan	Rp800,000
DESA ASAM JAYA						
1002	SURIPTO	6301020910510001	6301020706051510	JL.KAMBOJA RT 03 RW 02	Bantuan Sosial Makanan Tambahan	Rp800,000
1003	ASHADI	6301020101490001	6301022111052220	JL.ANGGREK RT 03 RW 02	Bantuan Sosial Makanan Tambahan	Rp800,000
1004	WAGIREN	6301020912530002	6301021403051192	JL.ANGGREK RT 03 RW 02	Bantuan Sosial Makanan Tambahan	Rp800,000
1005	MIKRAD	6301020807500001	6301020209120131	JL.ANGGREK RT 03 RW 02	Bantuan Sosial Makanan Tambahan	Rp800,000
1006	SUNARDI	6301022804600001	6301020209120108	JL.DAHLIA RT 04 RT 02	Bantuan Sosial Makanan Tambahan	Rp800,000
1007	KARYATIN	6301020911570001	6301022111052231	DUSUN 2 ASAM JAYA RT 03 RW 02	Bantuan Sosial Makanan Tambahan	Rp800,000
1008	MAJU TRISNO	6301022204630001	6301020209120105	JL.MAWAR RT 03 RW 02	Bantuan Sosial Makanan Tambahan	Rp800,000
1009	MUHAMMAD BADERI	6301021808470001	6301022211080019	JL.S.HASANUDIN RT 01 RW 01	Bantuan Sosial Makanan Tambahan	Rp800,000
1010	BAEHAKI	6301021205340001	6301020209120112	DESA ASAM JAYA RT 04 RW 02	Bantuan Sosial Makanan Tambahan	Rp800,000
1011	Hadi prayitno	6301023112500002	6301020209120104	Jl. Cendrawasih RT 01 /01	Bantuan Sosial Makanan Tambahan	Rp800,000
1012	Nur kamsori	6301021011610001	6301020706051511	Jl. Cendrawasih RT 01 /01	Bantuan Sosial Makanan Tambahan	Rp800,000
1013	Sulastri	630102660460001	6301022311052272	Jl. Cendrawasih RT 01 /01	Bantuan Sosial Makanan Tambahan	Rp800,000
1014	Muhdir	6301021906530002	63010Q0608075477	Jl. Cendrawasih RT 01 /01	Bantuan Sosial Makanan Tambahan	Rp800,000
1015	Abdurrahman	6301021507610001	6301020901062867	Jl. Rajawali Rt 02 / 01	Bantuan Sosial Makanan Tambahan	Rp800,000
1016	Ardi	6301021005600003	6301021502063336	Jl. Kakaktua Rt 02 / 01	Bantuan Sosial Makanan Tambahan	Rp800,000
1017	Yohanes	6301022304620002	6301020101025345	Jl. Garuda RT 02 / 01	Bantuan Sosial Makanan Tambahan	Rp800,000
1018	KISTIN	6301025008580004	6301022712110007	RT 05 DUSUN 03	Bantuan Sosial Makanan Tambahan	Rp800,000
1019	ALI YASRI	6301020107520001	6301020112052358	RT 05 DUSUN 03	Bantuan Sosial Makanan Tambahan	Rp800,000
1020	ATTA	6301021507580001	6301020103120010	RT 05 DUSUN 03	Bantuan Sosial Makanan Tambahan	Rp800,000
1021	PAIMIN	6371030701630007	6301021311180001	RT 05 DUSUN 03	Bantuan Sosial Makanan Tambahan	Rp800,000
1022	KARIMULLAH	6301022405590001	6301020209120132	RT 05 DUSUN 03	Bantuan Sosial Makanan Tambahan	Rp800,000
1023	SUHADI	6301020704540001	6301021602063340	RT 05 DUSUN 03	Bantuan Sosial Makanan Tambahan	Rp800,000
1024	IDRIS	6301021112610003	6301022309080002	RT 05 DUSUN 03	Bantuan Sosial Makanan Tambahan	Rp800,000
1025	SUKRIANTO	6301021703630001	6301020305100014	RT 05 DUSUN 03	Bantuan Sosial Makanan Tambahan	Rp800,000
1026	SUDARYANTO	6301020106590002	6301020304090004	RT 06 DUSUN 03	Bantuan Sosial Makanan Tambahan	Rp800,000
1027	WARIS	6301022908460001	6301020102051025	RT 06 DUSUN 03	Bantuan Sosial Makanan Tambahan	Rp800,000
1028	KASMADI	6301020706550001	6301021105100016	RT 06 DUSUN 03	Bantuan Sosial Makanan Tambahan	Rp800,000
1029	SUKIR	6301021012460002	6301020705080024	RT 06 DUSUN 03	Bantuan Sosial Makanan Tambahan	Rp800,000
1030	RUSITO	6301022005430001	6301021709120001	RT 06 DUSUN 03	Bantuan Sosial Makanan Tambahan	Rp800,000
1031	DJAYADI	6301021501520002	6301022810090005	RT 06 DUSUN 03	Bantuan Sosial Makanan Tambahan	Rp800,000
DESA JORONG						
1032	RUSMINA	6301024406630001	6301022907150009	DS. JORONG RT.008 RW.003	Bantuan Sosial Makanan Tambahan	Rp800,000
1033	SITI FATIAN SUSAN	6301025707580001	6301021309070013	DS. JORONG RT.013 RW.004	Bantuan Sosial Makanan Tambahan	Rp800,000
1034	TUTIK SULISTYOWATI	6301026009610001	6301023107080001	DS. JORONG RT.013 RW.004	Bantuan Sosial Makanan Tambahan	Rp800,000
1035	HAPSAH	6301024202610001	6301020906620001	DS. JORONG RT.013 RW.004	Bantuan Sosial Makanan Tambahan	Rp800,000

DATA CALON PENERIMA BANTUAN SOSIAL
BERUPA BARANG BAGI LANJUT USIA TERLANTAR 2025
SUB KEGIATAN PENYEDIAAN PERMAKANAN

NO	NAMA	NIK	NO.KK	ALAMAT	KETERANGAN	NOMINAL
1036	LA'IYAH	6301024707530002	6301023010130018	DS. JORONG RT.008 RW.003	Bantuan Sosial Makanan Tambahan	Rp800,000
1037	MUHAMMAD ZAINI	6301021205450001	-	DS. JORONG RT.006 RW. 002	Bantuan Sosial Makanan Tambahan	Rp800,000
1038	MUNTIKAH	3523110102630004	35231101006140002	DS. JORONG RT.02 RW.01	Bantuan Sosial Makanan Tambahan	Rp800,000
1039	KHAIRIYAH	6301024910630001	6301020709210001	DS. JORONG RT.006 RW. 002	Bantuan Sosial Makanan Tambahan	Rp800,000
1040	MURSIDAH	6301025004620005	6301020611110001	DS. JORONG RT.008 RW.003	Bantuan Sosial Makanan Tambahan	Rp800,000
1041	KUDI	6301020107610006	6301020104080016	DS. JORONG RT.008 RW.003	Bantuan Sosial Makanan Tambahan	Rp800,000
1042	M. MEHRANI	6301022309510001	6301022110110016	DS. JORONG RT.010 RW.003	Bantuan Sosial Makanan Tambahan	Rp800,000
1043	NORMA	6301024807630001	63010220110070005	DS. JORONG RT.06 RW.02	Bantuan Sosial Makanan Tambahan	Rp800,000
1044	JANSYAH	6301020107620015	6301022104090015	DS. JORONG RT.05 RW.02	Bantuan Sosial Makanan Tambahan	Rp800,000
1045	HJ. MURIAN	6301025501480001	63010221208080014	DS. JORONG RT.04 RW.01	Bantuan Sosial Makanan Tambahan	Rp800,000
1046	HJ. RUSMA BAKTI	6301025110630002	6301022104090015	DS. JORONG RT.06 RW.02	Bantuan Sosial Makanan Tambahan	Rp800,000
1047	HALIMAH	6301024307560002	6301020606120004	DS. JORONG RT.02 RW.01	Bantuan Sosial Makanan Tambahan	Rp800,000
1048	DG. LEBANG	730305512600001	6301020403150004	DS, JORONG RT.011 RW.002	Bantuan Sosial Makanan Tambahan	Rp800,000
1049	ZAINAL ABIDIN	6301020608480004	6301021607080021	DS. JORONG RT.04 RW.01	Bantuan Sosial Makanan Tambahan	Rp800,000
1050	HALILUN QALBI	6301021212520003	6301020309120452	DS. JORONG RT.04 RW.01	Bantuan Sosial Makanan Tambahan	Rp800,000
1051	TAMRIN	6301020611570001	6301020112090002	DS. JORONG RT.009 RW.003	Bantuan Sosial Makanan Tambahan	Rp800,000
1052	SYAFRUDIN	6301022806530002	6301020302170001	DS. JORONG RT.06 RW.02	Bantuan Sosial Makanan Tambahan	Rp800,000
1053	HALIDI	6301022307540001	6301022205063861	DS. JORONG RT.02 RW.01	Bantuan Sosial Makanan Tambahan	Rp800,000
1054	PURA	6301024107450004	6301020212052391	DS. JORONG RT.001 RW.001	Bantuan Sosial Makanan Tambahan	Rp800,000
1055	MISBAHUL MUNIR	6301031112630004	6301031805120023	DS. JORONG RT.06 RW.02	Bantuan Sosial Makanan Tambahan	Rp800,000
1056	JUMITRI	6301021907630001	-	DS. JORONG RT.012 RW.004	Bantuan Sosial Makanan Tambahan	Rp800,000
1057	ABDUL RAZAK	6301021908320001	6301020411140006	DS, JORONG RT.011 RW.002	Bantuan Sosial Makanan Tambahan	Rp800,000
1058	MULIAN	6301026005550003	6301022106230005	DS. JORONG RT.06 RW.02	Bantuan Sosial Makanan Tambahan	Rp800,000
DESA ASRI MULIA						
1059	MBAH TUKIRAH	6301024107290001	6301020409190005	DUSUN I ASRI MULYA RT 001 RW 001	Bantuan Sosial Makanan Tambahan	Rp800,000
1060	AGUSTINA PONINTEN	6301024107540008	6301020409190006	DUSUN I ASRI MULYA RT 001 RW 001	Bantuan Sosial Makanan Tambahan	Rp800,000
1061	MUHASANAH	6301024501400001	6301022912200004	DUSUN I ASRI MULYA RT 001 RW 001	Bantuan Sosial Makanan Tambahan	Rp800,000
1062	TANA'I	6301020107520004	6301020207063975	DUSUN I ASRI MULYA RT 001 RW 001	Bantuan Sosial Makanan Tambahan	Rp800,000
1063	KARTIYEM	6301024107500021	6301020707080008	DUSUN I ASRI MULYA RT 002 RW 001	Bantuan Sosial Makanan Tambahan	Rp800,000
1064	WAGIYEM	6301024609570002	6301021512200001	DUSUN I ASRI MULYA RT 002 RW 001	Bantuan Sosial Makanan Tambahan	Rp800,000
1065	ANISA	6301024107550007	6301022411052292	DUSUN I ASRI MULYA RT 002 RW 001	Bantuan Sosial Makanan Tambahan	Rp800,000
1066	KOMAIDI	6301022009500002	6301021711090009	DUSUN I ASRI MULYA RT 002 RW 001	Bantuan Sosial Makanan Tambahan	Rp800,000
1067	M. MUNDIR	6301021412490001	6301020409120286	DUSUN I ASRI MULYA RT 002 RW 001	Bantuan Sosial Makanan Tambahan	Rp800,000
1068	LATIP	6301020107530008	6301020707080019	DUSUN I ASRI MULYA RT 002 RW 001	Bantuan Sosial Makanan Tambahan	Rp800,000
1069	MUJIMAN	6301021606570002	6301022806100002	DUSUN I ASRI MULYA RT 003 RW 001	Bantuan Sosial Makanan Tambahan	Rp800,000
1070	MUHADI	6301020107500015	6301022404075019	DUSUN I ASRI MULYA RT 003 RW 001	Bantuan Sosial Makanan Tambahan	Rp800,000
1071	LASINEM	6301024107570005	6301020410180001	DUSUN I ASRI MULYA RT 003 RW 001	Bantuan Sosial Makanan Tambahan	Rp800,000
1072	SYAMSUDIN	6301021705540001	6301022312052612	DUSUN I ASRI MULYA RT 003 RW 001	Bantuan Sosial Makanan Tambahan	Rp800,000
1073	MINEM	6301094712600001	6301020808170006	DESA ASRI MULYA RT 004 RW 002	Bantuan Sosial Makanan Tambahan	Rp800,000
1074	KASMIATUN	6301027006570001	6301022008000038	DESA ASRI MULYA RT 004 RW 002	Bantuan Sosial Makanan Tambahan	Rp800,000
1075	DARNAWI	6301020107600009	6301021611052244	DESA ASRI MULYA RT 004 RW 002	Bantuan Sosial Makanan Tambahan	Rp800,000
1076	RIYANTO	6301020107550009	6301022312052613	DESA ASRI MULYA RT 004 RW 002	Bantuan Sosial Makanan Tambahan	Rp800,000
1077	AHMAD SANAWI	6310040706380002	6301022507190001	DESA ASRI MULYA RT 004 RW 002	Bantuan Sosial Makanan Tambahan	Rp800,000
1078	MASJANI	6301020106630004	6301022508080001	DESA ASRI MULYA RT 004 RW 002	Bantuan Sosial Makanan Tambahan	Rp800,000
1079	TOYYIBA	6301025011400002	6301022209160002	DESA ASRI MULYA RT 005 RW 002	Bantuan Sosial Makanan Tambahan	Rp800,000
1080	MUTINAH	6301024107480004	6301022604230002	DESA ASRI MULYA RT 005 RW 002	Bantuan Sosial Makanan Tambahan	Rp800,000
1081	DUL ROHIM	6301020107540011	6301021611090075	DESA ASRI MULYA RT 005 RW 002	Bantuan Sosial Makanan Tambahan	Rp800,000
1082	SUJAK	6301020101550009	6301020510120005	DESA ASRI MULYA RT 005 RW 002	Bantuan Sosial Makanan Tambahan	Rp800,000
1083	PUJIANTO	6301022705630002	6301021503110023	DESA ASRI MULYA RT 005 RW 002	Bantuan Sosial Makanan Tambahan	Rp800,000
1084	MISNA	6301021001570002	6301020707080002	DESA ASRI MULYA RT 005 RW 002	Bantuan Sosial Makanan Tambahan	Rp800,000
1085	MUNIRAN	6310091008630005	6301022302160009	DESA ASRI MULYA RT 006 RW 002	Bantuan Sosial Makanan Tambahan	Rp800,000
1086	HANDAYANI	6301024107550026	6301022110100002	DESA ASRI MULYA RT 006 RW 002	Bantuan Sosial Makanan Tambahan	Rp800,000
1087	NGAIDI	6301020107440003	6301020104090007	DESA ASRI MULYA RT 006 RW 002	Bantuan Sosial Makanan Tambahan	Rp800,000
1088	MUJIATI	6301025106630001	6301021303090009	DESA ASRI MULYA RT 006 RW 002	Bantuan Sosial Makanan Tambahan	Rp800,000
KECAMATAN KINTAP						
DESA SEBAMBAN BARU						
1089	HADI WAGIRAN	6301071808450002	6301072810110012	JL.HASANUDIN RT.001/001	Bantuan Sosial Makanan Tambahan	Rp800,000
1090	MURSID	6301070803450003	6301071108110002	JL.P.TENDEAN RT.001/001	Bantuan Sosial Makanan Tambahan	Rp800,000
1091	MUNTISAH	6301076504540002	6301072003200003	JL.JEND SUDIRMAN RT.001/001	Bantuan Sosial Makanan Tambahan	Rp800,000
1092	M.MASRUR	6301070102520005	6301073108100002	JL.P.TENDEAN RT.001/001	Bantuan Sosial Makanan Tambahan	Rp800,000
1093	SUNARSIH	6301074809580001	6301070907063721	JL.P.TENDEAN RT.001/001	Bantuan Sosial Makanan Tambahan	Rp800,000
1094	RAMLAN	6301070901490001	6301072812064649	JL.P.TENDEAN RT.001/001	Bantuan Sosial Makanan Tambahan	Rp800,000
1095	SUYATI	6301074205450002	6301070208180002	JL.P.TENDEAN RT.002/001	Bantuan Sosial Makanan Tambahan	Rp800,000
1096	KAWIT	6301071211530001	6301071203120002	JL.P.TENDEAN RT.002/001	Bantuan Sosial Makanan Tambahan	Rp800,000
1097	LASTIYO	6301072603520001	6301070209100002	JL.P.TENDEAN RT.002/001	Bantuan Sosial Makanan Tambahan	Rp800,000
1098	MANIRAH	6301074201600001	6301072710052166	JL.P.ANTASARI RT.003/001	Bantuan Sosial Makanan Tambahan	Rp800,000
1099	SAIMIN	6301070102440003	6301072603051110	JL.P.ANTASARI RT.003/001	Bantuan Sosial Makanan Tambahan	Rp800,000
1100	DJARTI	6301074806500002	6301072712810001	JL.P.ANTASARI RT.003/001	Bantuan Sosial Makanan Tambahan	Rp800,000
1101	ROCHANIYAH	6301075203570001	6301071402170006	JL.P.ANTASARI RT.003/001	Bantuan Sosial Makanan Tambahan	Rp800,000
1102	SAADAH	6301074107280001	6301071509170005	JL.P.ANTASARI RT.003/001	Bantuan Sosial Makanan Tambahan	Rp800,000
1103	SENEN	6301074403300001	6301070604180001	JL.HASANUDIN RT.004/001	Bantuan Sosial Makanan Tambahan	Rp800,000
1104	SUMINEM	6301074806610003	6301072605170001	JL.HASANUDIN RT.004/001	Bantuan Sosial Makanan Tambahan	Rp800,000
1105	MUJIATI	6301075504530003	6301072107120022	JL.HASANUDIN RT.004/001	Bantuan Sosial Makanan Tambahan	Rp800,000
1106	M SYAIPUDIN	6301070105510004	6301070404110007	JL.HASANUDIN RT.004/001	Bantuan Sosial Makanan Tambahan	Rp800,000
1107	MADARIS	6301070505610002	6301071909100002	JL.HASANUDIN RT.004/001	Bantuan Sosial Makanan Tambahan	Rp800,000
1108	KAMIDI	6301070505610002	6301072205080024	JL.HASANUDIN RT.004/001	Bantuan Sosial Makanan Tambahan	Rp800,000
1109	MUSTARI	6301072004600001	6301071308080004	JL.HASANUDIN RT.005/001	Bantuan Sosial Makanan Tambahan	Rp800,000
1110	AHMAD TA'YIN	6301070708530002	6301072503100023	JL.HASANUDIN RT.005/001	Bantuan Sosial Makanan Tambahan	Rp800,000
1111	MUSLIMAH	6301076309600002		JL.HASANUDIN RT.005/001	Bantuan Sosial Makanan Tambahan	Rp800,000
1112	SAMINAH	6301074907590002	6301072205080027	JL.HASANUDIN RT.005/001	Bantuan Sosial Makanan Tambahan	Rp800,000
1113	NGATIKEM	6301075011600003	6301071711170030	JL.JEND SUDIRMAN RT.006/002	Bantuan Sosial Makanan Tambahan	Rp800,000
1114	KATIRAN	6301072003590001		JL.NOOR SEHAT RT.006/002	Bantuan Sosial Makanan Tambahan	Rp800,000
1115	KOMSIH	6301074906570001	6301070508120011	JL.NOOR SEHAT RT.006/002	Bantuan Sosial Makanan Tambahan	Rp800,000
1116	SOPIYAH	6301075510440001	6301071711170027	JL.NOOR SEHAT RT.006/002	Bantuan Sosial Makanan Tambahan	Rp800,000
1117	ASIH WAHYUNI	6301074101550003	6301070507080017	JL.NOOR SEHAT RT.006/002	Bantuan Sosial Makanan Tambahan	Rp800,000
1118	SRIPAH	6301074107460019	6301070202210003	JL.P.DIPONEGORO RT.007/002	Bantuan Sosial Makanan Tambahan	Rp800,000
DESA KINTAPURA						
1119	JARKANI	6301073105550002	63010173005110026	JL.PASAR KINTAP RT.004	Bantuan Sosial Makanan Tambahan	Rp800,000
1120	JUMIATI	6301075308760001	6301071712190002	JL.PASAR KINTAP RT.004	Bantuan Sosial Makanan Tambahan	Rp800,000
1121	JAKA SANTOSA	6301071002550005	6301071101080044	JL.PASAR BAUNTUNG RT.004	Bantuan Sosial Makanan Tambahan	Rp800,000
1122	HASAN BASRI	6301070107600086	6301072208120013	JL.KURDI DARJAD RT.004	Bantuan Sosial Makanan Tambahan	Rp800,000
1123	MUHAMMAD ARSYAD	6302150106630001	6302130801110005	JL.KURDI DARJAD RT.004	Bantuan Sosial Makanan Tambahan	Rp800,000
1124	MURNI	6301071012590005	6301070405120004	JL.KURDI DARJAD RT.004	Bantuan Sosial Makanan Tambahan	Rp800,000
1125	H.BARSUNI	6301071904120017	6301071904120017	JL.LAPANGAN RT.004	Bantuan Sosial Makanan Tambahan	Rp800,000
1126	EDI MAAJELAN	6301071309580003	6301071101110004	JL.H.TABERANI RT.004	Bantuan Sosial Makanan Tambahan	Rp800,000
1127	HINDUN	630107550764003	6301071010120033	JL.PASAR KINTAP RT.004	Bantuan Sosial Makanan Tambahan	Rp800,000
1128	SAMPURNA	6301074107610028	6301070711120007	JL.PASAR KINTAP RT.004	Bantuan Sosial Makanan Tambahan	Rp800,000
1129	JAITUN	6301074403600004	6301070703180003	JL.PASAR KINTAP RT.004	Bantuan Sosial Makanan Tambahan	Rp800,000
1130	AHMAD JAILANI	6301071101560001	630107250110008	JL.PUSAKA RT.004	Bantuan Sosial Makanan Tambahan	Rp800,000

DATA CALON PENERIMA BANTUAN SOSIAL
BERUPA BARANG BAGI LANJUT USIA TERLANTAR 2025
SUB KEGIATAN PENYEDIAAN PERMAKANAN

NO	NAMA	NIK	NO.KK	ALAMAT	KETERANGAN	NOMINAL
1131	HJ.SITI RAMLAH	6301074107600033	6301070809051869	JL.A.YANI RT.007	Bantuan Sosial Makanan Tambahan	Rp800,000
1132	H.ALUI	6301071112570001	6301070706180001	JL.A.YANI RT.007	Bantuan Sosial Makanan Tambahan	Rp800,000
1133	HJ.NORHAYATI	6301074107620033	6301071901090026	JL.A.YANI RT.007	Bantuan Sosial Makanan Tambahan	Rp800,000
1134	SURIANSYAH	6301073005610003	6301071906130011	JL.A.YANI RT.007	Bantuan Sosial Makanan Tambahan	Rp800,000
1135	RIDUAN	6301070107560010	6301071312064496	JL.A.YANI RT.007	Bantuan Sosial Makanan Tambahan	Rp800,000
1136	BARIAH	6301074107350011	6301070712170005	JL.A.YANI RT.007	Bantuan Sosial Makanan Tambahan	Rp800,000
1137	SUWASA	6301074805540001	6301070509120009	JL.LAPANGAN RT.004	Bantuan Sosial Makanan Tambahan	Rp800,000
1138	SUMIATUN	6301074107630037	6301072304075198	JL.A.YANI RT.11	Bantuan Sosial Makanan Tambahan	Rp800,000
1139	ANWAR	6301070802640002	6301071009120022	JL.PASARBAUNTUNG RT.003	Bantuan Sosial Makanan Tambahan	Rp800,000
1140	MASKANAH	6301074107630033	6301071312064485	JL.A.YANI RT.11	Bantuan Sosial Makanan Tambahan	Rp800,000
1141	JAHRIANSYAH	6301070312600001	6301071705075289	JL.A.YANI RT.11	Bantuan Sosial Makanan Tambahan	Rp800,000
1142	ISNAWATI	6301074507630006	63010723033230001	JL.PASAR KINTAP RT.011	Bantuan Sosial Makanan Tambahan	Rp800,000
1143	RUSMIAH	6301075402640001	6301070407120049	JL.A.YANI RT.011	Bantuan Sosial Makanan Tambahan	Rp800,000
1144	INDRAJAYA	6301071208590002	6301070407120283	JL.LAPANGAN RT.011	Bantuan Sosial Makanan Tambahan	Rp800,000
1145	RUSDI	6301070105600004	6301071710120024	JL.PASAR KINTAP RT.011	Bantuan Sosial Makanan Tambahan	Rp800,000
1146	SIAH	6301074107440008	6301071902180013	JL.PUSARA RT.010	Bantuan Sosial Makanan Tambahan	Rp800,000
1147	SAIRUJI	6301070107640059	6301070101130016	JL.PUSARA RT.010	Bantuan Sosial Makanan Tambahan	Rp800,000
1148	AHMAD SAH	6301070311450001	6301071306230004	JL.JEMBATAN LAMA RT.009	Bantuan Sosial Makanan Tambahan	Rp800,000
DESA MUARA KINTAP						
1149	Ramli	6301070501540003	6301070410051980	Jl A Yani RT 07	Bantuan Sosial Makanan Tambahan	Rp800,000
1150	Sarmi	6301076008530001	6301070802090002	Jl A Yani RT 07	Bantuan Sosial Makanan Tambahan	Rp800,000
1151	Suarti	6310045807560001	6310041005110100	Jl Propinsi RT 09	Bantuan Sosial Makanan Tambahan	Rp800,000
1152	Rubingan Madyantoro	6301071504600006	6301072401100020	Jl A Yani RT 07	Bantuan Sosial Makanan Tambahan	Rp800,000
1153	Hayan	6301070107630005	6301071501074708	Jl A Yani RT 07	Bantuan Sosial Makanan Tambahan	Rp800,000
1154	H Emba	6301071510600002	6301070904075121	Jl Ketanahan RT 08	Bantuan Sosial Makanan Tambahan	Rp800,000
1155	H Abdul Hakim	6301072108550001	6301073103075092	Jl Kuburan Muslimin RT 04	Bantuan Sosial Makanan Tambahan	Rp800,000
1156	HJ Marhumah	6301074402530001	6301072801120022	Jl Kuburan Muslimin RT 12	Bantuan Sosial Makanan Tambahan	Rp800,000
1157	Masropah	6301076010600004	6301071208150000	Jl Penghulu RT 01	Bantuan Sosial Makanan Tambahan	Rp800,000
1158	Masitah	6301074910600002	6301071708080018	Jl Penghulu RT 01	Bantuan Sosial Makanan Tambahan	Rp800,000
1159	Hasan	6301071503570003	6301071810100002	Jl Penghulu RT 02	Bantuan Sosial Makanan Tambahan	Rp800,000
1160	Husnah	6302064107630674	6301071709180003	Jl Pasar arba RT 02	Bantuan Sosial Makanan Tambahan	Rp800,000
1161	Faridah	6301074107620044	6301072801120058	Jl Penghulu RT 02	Bantuan Sosial Makanan Tambahan	Rp800,000
1162	Cora	6301075011640005	6301071807080002	Jl Pasar arba RT 03	Bantuan Sosial Makanan Tambahan	Rp800,000
1163	Toppe	6301075508640001	6301071011090010	Jl Lapangan Bola RT 03	Bantuan Sosial Makanan Tambahan	Rp800,000
1164	Badra	6301072707540001	6301070208120001	Jl Mesjid Muhajirin RT 04	Bantuan Sosial Makanan Tambahan	Rp800,000
1165	Hasia	6301075402630001	6301071306100006	Jl Simpang Empat Tambak RT 06	Bantuan Sosial Makanan Tambahan	Rp800,000
1166	Salasiah	6301075503620004	6301072802200001	Jl BPP Perikanan RT 10	Bantuan Sosial Makanan Tambahan	Rp800,000
1167	Niman	6301071602600001	6301070612110019	Jl Lapangan Bola RT 10	Bantuan Sosial Makanan Tambahan	Rp800,000
1168	Mashudin	6301071008480002	6301071804120006	Jl BPP Perikanan RT 10	Bantuan Sosial Makanan Tambahan	Rp800,000
1169	Ca'bariah	6301074107630004	6301071411170004	Jl Kuburan Muslimin RT 10	Bantuan Sosial Makanan Tambahan	Rp800,000
1170	Samaniya	6301074510620001	6301071810120002	Jl Sebrang Bugis RT 05	Bantuan Sosial Makanan Tambahan	Rp800,000
1171	HJ. Siti	6301075701580001	6301070712150001	Jl Sebrang Bugis RT 05	Bantuan Sosial Makanan Tambahan	Rp800,000
1172	Syamsudin	6301072907600004	6301072404120002	Jl Simpang Empat Tambak RT 06	Bantuan Sosial Makanan Tambahan	Rp800,000
1173	Buhasen	6301072902480001	6301072511080016	Jl Simpang Empat Tambak RT 06	Bantuan Sosial Makanan Tambahan	Rp800,000
1174	Norhayati	6301074107440016	6301070904130001	Jl Kesehatan RT 10	Bantuan Sosial Makanan Tambahan	Rp800,000
1175	Hj. Obong	6301074505570001	6301071603120002	Jl Pulaunyamuk RT 04	Bantuan Sosial Makanan Tambahan	Rp800,000
1176	Marhuma.Hj	6301074402530001	6301072801120022	Jl Kuburan Muslimin Rt 12	Bantuan Sosial Makanan Tambahan	Rp800,000
1177	Hari.Hj	6301074107630045	6301071004075128	Jl Kuburan Muslimin	Bantuan Sosial Makanan Tambahan	Rp800,000
1178	Mas'inah	6301074208640006	6301073009080004	Jl Sebrang Bugis RT 05	Bantuan Sosial Makanan Tambahan	Rp800,000
DESA KEBUN RAYA						
1179	PAINTEN	6301075104500003	6301071301220001	JL.Sekar Taji Rt.01 Rw.01	Bantuan Sosial Makanan Tambahan	Rp800,000
1180	NYAMIYEM	6301075506550002	6301070212200003	JL.Sekar Taji Rt.01 Rw.01	Bantuan Sosial Makanan Tambahan	Rp800,000
1181	MULYATI	6301074507630007	6301070711120023	JL.Sekar Taji Rt.01 Rw.01	Bantuan Sosial Makanan Tambahan	Rp800,000
1182	YATNO	6301072511590001	6301071202074870	JL.Sekar Taji Rt.01 Rw.01	Bantuan Sosial Makanan Tambahan	Rp800,000
1183	SETIO PRAYITNO	6301070810540003	6301071312110004	JL.Sekar Taji Rt.01 Rw.01	Bantuan Sosial Makanan Tambahan	Rp800,000
1184	MUSTAJI	6301072805400001	6301071211090004	JL.Sekar Taji Rt.01 Rw.01	Bantuan Sosial Makanan Tambahan	Rp800,000
1185	MARJI	6301070210510001	6301071202074871	JL.P.Antasari Rt.02 Rw.01	Bantuan Sosial Makanan Tambahan	Rp800,000
1186	DARIN	6301074303600002	6301072309130002	JL.P.Antasari Rt.02 Rw.01	Bantuan Sosial Makanan Tambahan	Rp800,000
1187	GIMAH	6301076006450001	6301071411090053	JL.P.Antasari Rt.02 Rw.01	Bantuan Sosial Makanan Tambahan	Rp800,000
1188	SAMAN	6301072809560003	6301072809110006	JL.Untung Suropati Rt.03 Rw.01	Bantuan Sosial Makanan Tambahan	Rp800,000
1189	MUHAMMAD	6301070403530001	6301072212100014	JL.Kauman Rt.04 Rw.01	Bantuan Sosial Makanan Tambahan	Rp800,000
1190	PATKUL ABADI	6301071806560004	6301070512110002	JL.Kauman Rt.04 Rw.01	Bantuan Sosial Makanan Tambahan	Rp800,000
1191	RUSDI	6301071201430001	6301070303074963	JL.Kauman Rt.04 Rw.01	Bantuan Sosial Makanan Tambahan	Rp800,000
1192	SRI NGAYOMI	6301075007530001	6301070302120034	JL.P.Antasari Rt.02 Rw.01	Bantuan Sosial Makanan Tambahan	Rp800,000
1193	KANISIUS HANS	6301071110640005	6301071811090028	JL.P.Antasari Rt.14 Rw.01	Bantuan Sosial Makanan Tambahan	Rp800,000
1194	KEMIJAN	6301070512480001	6301070207120568	JL.P.Antasari Rt.14 Rw.01	Bantuan Sosial Makanan Tambahan	Rp800,000
1195	ISMADI	6301071609630001	6301070307120287	JL.P.Antasari Rt.14 Rw.01	Bantuan Sosial Makanan Tambahan	Rp800,000
1196	RIPAH	6301074711500001	6301071102210002	JL.P.Antasari Rt.14 Rw.01	Bantuan Sosial Makanan Tambahan	Rp800,000
1197	KHASANATUN	6301075003570002	6301072705110009	JL.P.Antasari Rt.14 Rw.01	Bantuan Sosial Makanan Tambahan	Rp800,000
1198	MAT SUDIN	6301071104400003	6301070106075385	JL.P.Antasari Rt.05 Rw.02	Bantuan Sosial Makanan Tambahan	Rp800,000
1199	SAMIDI	6301070406500004	6301070910090026	JL.P.Antasari Rt.05 Rw.02	Bantuan Sosial Makanan Tambahan	Rp800,000
1200	DHOLAH IBUN	6301070501400001	6301072910120016	JL.P.Antasari Rt.05 Rw.02	Bantuan Sosial Makanan Tambahan	Rp800,000
1201	MAHMUDAH	6301075006450001	6301070907063682	JL.P.Antasari Rt.05 Rw.02	Bantuan Sosial Makanan Tambahan	Rp800,000
1202	MISPAN	6301072108550003	6301072501110007	JL.P.Antasari Rt.06 Rw.02	Bantuan Sosial Makanan Tambahan	Rp800,000
1203	MUHAMMAD TOHA	6301070501560005	6301071107120017	JL.P.Antasari Rt.06 Rw.02	Bantuan Sosial Makanan Tambahan	Rp800,000
1204	JUARTO	6301070108610003	6301070308110017	JL.P.Antasari Rt.06 Rw.02	Bantuan Sosial Makanan Tambahan	Rp800,000
1205	SURATEMIN	6301071506420001	6301071805075333	JL.P.Antasari Rt.06 Rw.02	Bantuan Sosial Makanan Tambahan	Rp800,000
1206	TURINO	6301070507610001	6301070907063700	JL.P.Diponegoro Rt.07 Rw.02	Bantuan Sosial Makanan Tambahan	Rp800,000
1207	KHASAN ALI	6301070507410001	6301070307120303	JL.P.Diponegoro Rt.07 Rw.02	Bantuan Sosial Makanan Tambahan	Rp800,000
1208	DULAH SYAMSUDIN	6301070808400001	6301070704090003	JL.P.Diponegoro Rt.07 Rw.02	Bantuan Sosial Makanan Tambahan	Rp800,000
KECAMATAN PANYIPATAN						
DESA BATAKAN						
1209	JUMARI	6301060906400001	6301062907070026	BATAKAN RT. 005	Bantuan Sosial Makanan Tambahan	Rp800,000
1210	MAHLIL	6301060107590052	6301060609120009	JL. MUSTAFA IDEHAM RT. 020	Bantuan Sosial Makanan Tambahan	Rp800,000
1211	BARHAT	6301060107520026	6301061707120001	JL. MUSTAFA IDEHAM RT. 020	Bantuan Sosial Makanan Tambahan	Rp800,000
1212	PERANSYAH	6301060107640024	6301062211090012	JL. MERDEKA SELATAN RT. 002	Bantuan Sosial Makanan Tambahan	Rp800,000
1213	SITI	6301064107560022	6301060106061993	JL. MUSTAFA IDEHAM RT. 002	Bantuan Sosial Makanan Tambahan	Rp800,000
1214	ARBAYAH	6301064107580008	6301060103160003	JL. PARIWISATA RT. 017	Bantuan Sosial Makanan Tambahan	Rp800,000
1215	NORHAYATI	6301064607500001	6301060810190006	JL. PAHLAWAN RT. 003	Bantuan Sosial Makanan Tambahan	Rp800,000
1216	PORSEH	6301064107510007	6301061504061646	JL. MERDEKA TIMUR RT. 001	Bantuan Sosial Makanan Tambahan	Rp800,000
1217	SYAMSURI	6301060107520011	6301060107520011	JL. AL-IKHLAS RT. 004	Bantuan Sosial Makanan Tambahan	Rp800,000
1218	ASMAH	6301064405620001	6301060803190005	JL. PAHLAWAN RT. 004	Bantuan Sosial Makanan Tambahan	Rp800,000
1219	SARIYAH	6301064107620002	6301060606070007	JL. PAHLAWAN RT. 004	Bantuan Sosial Makanan Tambahan	Rp800,000
1220	ASNAIN	6301060107590026	6301061304050365	JL. MERCU SUAR RT. 019	Bantuan Sosial Makanan Tambahan	Rp800,000
1221	PORMAS	6301064107610036	6301060902110054	JL. MERDEKA SELATAN RT. 002	Bantuan Sosial Makanan Tambahan	Rp800,000
1222	MASTANIAH	6301064107620009	6301063007070005	JL. PAHLAWAN RT. 005	Bantuan Sosial Makanan Tambahan	Rp800,000
1223	ASPAR	6301060107580018	6301063005061972	JL. TELUK PULANTAN RT. 011	Bantuan Sosial Makanan Tambahan	Rp800,000

DATA CALON PENERIMA BANTUAN SOSIAL
BERUPA BARANG BAGI LANJUT USIA TERLANTAR 2025
SUB KEGIATAN PENYEDIAAN PERMAKANAN

NO	NAMA	NIK	NO.KK	ALAMAT	KETERANGAN	NOMINAL
1224	MASDIAH	6301066010530001	6301060709110013	JL. PAHLAWAN RT. 005	Bantuan Sosial Makanan Tambahan	Rp800,000
1225	MUHRAN	6301060107520002	6301061001070008	JL. MERCU SUAR RT. 001	Bantuan Sosial Makanan Tambahan	Rp800,000
1226	IJAM	6301064107580018	6301061007062150	JL. PARIWISATA RT. 017	Bantuan Sosial Makanan Tambahan	Rp800,000
1227	MASNI	6301064101510001	6301062010140032	JL. PARIWISATA RT. 021	Bantuan Sosial Makanan Tambahan	Rp800,000
1228	LAMSIAH	6301064506600006	6301061312110006	JL. PARIWISATA RT. 021	Bantuan Sosial Makanan Tambahan	Rp800,000
1229	SYAHRIAH	6301064107640039	6301062202220001	JL. PAPADANGAN RT. 017	Bantuan Sosial Makanan Tambahan	Rp800,000
1230	MASRI	6301060107550011	6301060403061378	JL. PARIWISATA RT. 017	Bantuan Sosial Makanan Tambahan	Rp800,000
1231	IBERAM	6301063112540001	6301060811110001	BATAKAN RT. 018	Bantuan Sosial Makanan Tambahan	Rp800,000
1232	ASLI	6301060107620016	6301062208062404	JL. BAHAGIA TALOK PULANTAN RT. 011	Bantuan Sosial Makanan Tambahan	Rp800,000
1233	ABDUL HAMID	6301060107630044	6301060609120020	JL.PAHLAWAN RT.009	Bantuan Sosial Makanan Tambahan	Rp800,000
1234	IRAN	6301060107540025	6301061404110001	JL.PAHLAWAN RT.009	Bantuan Sosial Makanan Tambahan	Rp800,000
1235	FAUJIAH	6301064107600053	6301061407090016	JL.PAHLAWAN RT.009	Bantuan Sosial Makanan Tambahan	Rp800,000
1236	ASRANI TO'O	6301060407530001	6301060307120158	JL.PAHLAWAN RT.009	Bantuan Sosial Makanan Tambahan	Rp800,000
1237	SARMIAH	6301065905600001	6301062306080030	JL.PAHLAWAN RT.008	Bantuan Sosial Makanan Tambahan	Rp800,000
DESA PANYIPATAN						
1238	PADLI	6301062302630001	6301060109160004	JL. SUAKA RT. 9	Bantuan Sosial Makanan Tambahan	Rp800,000
1239	YUNUS	6301061803510001	6301060402120079	JL. SUAKA RT. 9	Bantuan Sosial Makanan Tambahan	Rp800,000
1240	MASRANI	6301061404510002	6301060301120013	JL. SUAKA RT. 9	Bantuan Sosial Makanan Tambahan	Rp800,000
1241	MASTANIAH	6301064109540003	6301060602180003	JL. SUAKA RT. 9	Bantuan Sosial Makanan Tambahan	Rp800,000
1242	IJUR	6301064109460001	6301062507050016	JL. SUAKA RT. 9	Bantuan Sosial Makanan Tambahan	Rp800,000
1243	RAINI	6301066505570002	6301062212110012	JL. SUAKA RT. 9	Bantuan Sosial Makanan Tambahan	Rp800,000
1244	MILAWATI	6301065907640001	6301060602120037	JL. A. YANI RT. 13	Bantuan Sosial Makanan Tambahan	Rp800,000
1245	ARBAYAH	6301064407630001	6301061110120013	JL. SOGA RT. 08	Bantuan Sosial Makanan Tambahan	Rp800,000
1246	NORBARIYAH	6301065010550002	6301060706100011	JL. SOGA RT. 09	Bantuan Sosial Makanan Tambahan	Rp800,000
1247	NURIAH	6301064107600085	6301061206130004	JL. TELUK SOGA RT. 08	Bantuan Sosial Makanan Tambahan	Rp800,000
1248	MASTIKAH	6301064107600080	6301060108120009	JL. TELUK SOGA RT. 08	Bantuan Sosial Makanan Tambahan	Rp800,000
1249	SAMIAH	6301065211660004	6301060806100001	JL. SOGA RT. 08	Bantuan Sosial Makanan Tambahan	Rp800,000
1250	MASIHAH	6301064107460030	6301066007400001	JL. RAYA 1 RT. 01	Bantuan Sosial Makanan Tambahan	Rp800,000
1251	BAHRIAH	6301064805350002	6301060302120059	JL. HARAPAN RT. 04	Bantuan Sosial Makanan Tambahan	Rp800,000
1252	JADERAN	6301060208440002	6301062108140005	JL. HARAPAN RT. 04	Bantuan Sosial Makanan Tambahan	Rp800,000
1253	IGUM	6301060107540019	6301060402090005	JL. PERINTIS RT. 05	Bantuan Sosial Makanan Tambahan	Rp800,000
1254	BASIAH	6301064310480001	6301060302120063	JL. PERINTIS RT. 05	Bantuan Sosial Makanan Tambahan	Rp800,000
1255	JASKANI	6301061207620002	6301062107110009	JL. PERINTIS RT. 05	Bantuan Sosial Makanan Tambahan	Rp800,000
1256	MARWIYAH	6301065210580001	6301062603120009	JL. RAYA 1 RT. 01	Bantuan Sosial Makanan Tambahan	Rp800,000
1257	TABERANI	6301061510520001	6301062603120011	JL. HARAPAN RT. 04	Bantuan Sosial Makanan Tambahan	Rp800,000
1258	SYARKIAH	6301064107600075	6301060209200002	JL. HARAPAN RT. 04	Bantuan Sosial Makanan Tambahan	Rp800,000
1259	MASIHAH	6301066007400001	6301062304120007	JL. SEI. PARING RT. 10	Bantuan Sosial Makanan Tambahan	Rp800,000
1260	SITI AS'ARIAH	6301064410420001	6301062304120011	JL. SEI. PARING RT. 10	Bantuan Sosial Makanan Tambahan	Rp800,000
1261	MAIMUNAH	6301066012430003	6301060103120003	JL. PENDIDIKAN RT. 07	Bantuan Sosial Makanan Tambahan	Rp800,000
1262	TARUJI	6301060107550003	6301060707050558	JL. KACA PIRING RT. 12	Bantuan Sosial Makanan Tambahan	Rp800,000
1263	MAIMUNAH	6301064107650008	6301063101130027	JL. MAHONI RT. 03	Bantuan Sosial Makanan Tambahan	Rp800,000
1264	LAMLAH	6301064107470004	6301062507050599	JL. RAYA II RT. 02	Bantuan Sosial Makanan Tambahan	Rp800,000
1265	MARHAN	6301062312550001	6301060207120238	JL. KACA PIRING RT. 12	Bantuan Sosial Makanan Tambahan	Rp800,000
1266	MASTURI	6301065106640005	6301060302120004	JL. RAYA II RT. 02	Bantuan Sosial Makanan Tambahan	Rp800,000
DESA BATU TUNGKU						
1267	ARBAYAH	6301064510500001	6301060809050738	Batu Tungku RT 01 Dusun 1	Bantuan Sosial Makanan Tambahan	Rp800,000
1268	PAUJIAH	6301065802600002	6301062402061310	Batu Tungku RT 01 Dusun 1	Bantuan Sosial Makanan Tambahan	Rp800,000
1269	NAIMAH	6301064901500001	6301061001220001	Batu Tungku RT 01 Dusun 1	Bantuan Sosial Makanan Tambahan	Rp800,000
1270	SALMAH	6306022510620001	6301062510120007	Batu Tungku RT 04 Dusun 2	Bantuan Sosial Makanan Tambahan	Rp800,000
1271	IDRIS	6301061701630001	6301062501110002	Batu Tungku RT 04 Dusun 2	Bantuan Sosial Makanan Tambahan	Rp800,000
1272	SALAMAH	6301064203310002	6301061510190004	Batu Tungku RT 05 Dusun 2	Bantuan Sosial Makanan Tambahan	Rp800,000
1273	MARYATUN	6301064706560001	6301061011210001	Batu Tungku Rt 07 Dusun 3	Bantuan Sosial Makanan Tambahan	Rp800,000
1274	PATOYAH	6301064110470001	6301060903061447	Batu Tungku Rt 06 Dusun 3	Bantuan Sosial Makanan Tambahan	Rp800,000
1275	MUJIANI	6301061502540001	6301060909080006	Batu Tungku Rt 06 Dusun 3	Bantuan Sosial Makanan Tambahan	Rp800,000
1276	HADI PURNOMO	6301061010570001	6301060207120177	Batu Tungku Rt 06 Dusun 3	Bantuan Sosial Makanan Tambahan	Rp800,000
1277	MASPAH	6301066411580001	6301062705200002	Batu Tungku Rt 06 Dusun 3	Bantuan Sosial Makanan Tambahan	Rp800,000
1278	SUKARTI	6301066512560001	6301060112210001	Batu Tungku Rt 10 Dusun 4	Bantuan Sosial Makanan Tambahan	Rp800,000
1279	SIAMAH	6301064401490001	6301060207120145	Batu Tungku Rt 09 Dusun 4	Bantuan Sosial Makanan Tambahan	Rp800,000
1280	SUYATNO	6301060908560001	6301060207120162	Batu Tungku Rt 10 Dusun 4	Bantuan Sosial Makanan Tambahan	Rp800,000
1281	MAISAH	6301064107620002	6301062209120035	Batu Tungku Rt 11 Dusun 4	Bantuan Sosial Makanan Tambahan	Rp800,000
1282	MESTIM	6301066010600005	6301060207080005	Batu Tungku Rt 09 Dusun 4	Bantuan Sosial Makanan Tambahan	Rp800,000
1283	JAZIRI	6301060308550001	6301060207120122	Batu Tungku Rt 11 Dusun 4	Bantuan Sosial Makanan Tambahan	Rp800,000
1284	H. AMAN	6301061506500001	6301060207120121	Batu Tungku Rt 02 Dusun 5	Bantuan Sosial Makanan Tambahan	Rp800,000
1285	JANNAH	6301065010600003	6301061810110008	Batu Tungku Rt 12 Dusun 5	Bantuan Sosial Makanan Tambahan	Rp800,000
1286	HALIMAH	6301065509580002	6301062907220002	Batu Tungku Rt 03 Dusun 5	Bantuan Sosial Makanan Tambahan	Rp800,000
KECAMATAN KURAU						
DESA BAWAH LAYUNG						
1287	SURIANYAH	6301040509630002	6301041511051075	DS. BAWAH LAYUNG RT.002/ RW.001	Bantuan Sosial Makanan Tambahan	Rp800,000
1288	JUHANSYAH	6301040107610015	6301041412110003	DS. BAWAH LAYUNG RT.010/ RW.005	Bantuan Sosial Makanan Tambahan	Rp800,000
1289	EDY MULYADI	6301041608590001	6301041106080012	DS. BAWAH LAYUNG RT.003/ RW.001	Bantuan Sosial Makanan Tambahan	Rp800,000
1290	MAHRAN	6301041508600002	6301043011051182	DS. BAWAH LAYUNG RT.003/ RW.002	Bantuan Sosial Makanan Tambahan	Rp800,000
1291	JUMRAH	6301045002600001	6301042304180002	DS. BAWAH LAYUNG RT. 009 RW.003	Bantuan Sosial Makanan Tambahan	Rp800,000
1292	KURNIA	6301044107540008	6301041906090003	DS. BAWAH LAYUNG RT.009/ RW.005	Bantuan Sosial Makanan Tambahan	Rp800,000
1293	RAMNAH	6301045708610001	6301041511051066	DS. BAWAH LAYUNG RT.003/ RW.001	Bantuan Sosial Makanan Tambahan	Rp800,000
1294	JAINI	6301040107550024	6301042309100005	DS. BAWAH LAYUNG RT.004/ RW.001	Bantuan Sosial Makanan Tambahan	Rp800,000
1295	BAHTIAR	6301040107560017	6301042311090008	DS. BAWAH LAYUNG RT.002/ RW.001	Bantuan Sosial Makanan Tambahan	Rp800,000
1296	AMOR	6301040107630011	6301042406080010	DS. BAWAH LAYUNG RT. 002 RW.001	Bantuan Sosial Makanan Tambahan	Rp800,000
1297	WAHYU	6301042307600003	6301042106073893	DS. BAWAH LAYUNG RT. 002 RW.001	Bantuan Sosial Makanan Tambahan	Rp800,000
1298	DARSIAH	6301044107460000	6301041106200004	DS.BAWAH LAYUNG RT. 011/ RW.005	Bantuan Sosial Makanan Tambahan	Rp800,000
1299	HJ. SURYA DEWI	6301044107600057	6301040310220001	DS. BAWAH LAYUNG RT.011/ RW.005	Bantuan Sosial Makanan Tambahan	Rp800,000
1300	ABDUL SANI	6301040107600029	6301041210090004	DS. BAWAH LAYUNG RT.005/ RW.003	Bantuan Sosial Makanan Tambahan	Rp800,000
1301	ANTUNG JAITUN	6301046101600001	6301041112130001	DS. BAWAH LAYUNG RT.005/ RW.002	Bantuan Sosial Makanan Tambahan	Rp800,000
1302	H. MANSYAH	6301040909620002	6301040209090006	DS. BAWAH LAYUNG RT.005/RW. 002	Bantuan Sosial Makanan Tambahan	Rp800,000
1303	BASINAH	6301044107560010	6301041601120092	DS. BAWAH LAYUNG RT.005/ RW.002	Bantuan Sosial Makanan Tambahan	Rp800,000
1304	ASNI	6301042212620001	6301042206080016	DS. BAWAH LAYUNG RT.009/ RW.006	Bantuan Sosial Makanan Tambahan	Rp800,000
1305	SARIAH	6301044107600058	6301041006200005	DS. BAWAH LAYUNG RT.009/ RW.006	Bantuan Sosial Makanan Tambahan	Rp800,000
1306	SARBANI	6301042107640001	6301041106080004	DS. BAWAH LAYUNG RT.008/ RW.004	Bantuan Sosial Makanan Tambahan	Rp800,000
1307	IMBERAN	6301040907600002	6301041109130020	DS. BAWAH LAYUNG RT.007/ RW.003	Bantuan Sosial Makanan Tambahan	Rp800,000
1308	SAPIAH	6301046910500001	6301041511051090	DS. BAWAH LAYUNG RT.007/ RW.003	Bantuan Sosial Makanan Tambahan	Rp800,000
1309	ASNAWI	6301041212560001	6301041611051106	DS. BAWAH LAYUNG RT.007/ RW.003	Bantuan Sosial Makanan Tambahan	Rp800,000
1310	BASINAH	6301044107560010	6301041601120092	DS .BAWAH LAYUNG RT.011/ RW.002	Bantuan Sosial Makanan Tambahan	Rp800,000
1311	H. MANSYAH	6301040909620002	6301040209090006	DS. BAWAH LAYUNG RT.011/ RW.002	Bantuan Sosial Makanan Tambahan	Rp800,000
1312	WARUH	6301040107460017	6301040908170001	DS. BAWAH LAYUNG RT.001/ RW.001	Bantuan Sosial Makanan Tambahan	Rp800,000
1313	SAIRAJI	6301042108560001	6301042406080023	DS. BAWAH LAYUNG RT.001/ RW.001	Bantuan Sosial Makanan Tambahan	Rp800,000
1314	SIAMBRINAH	6301044101630003	6301041601120089	DS. BAWAH LAYUNG RT.001/ RW.001	Bantuan Sosial Makanan Tambahan	Rp800,000
1315	SURMAH	6301046008380002	6301042811200001	DS. BAWAH LAYUNG RT.001/ RW.001	Bantuan Sosial Makanan Tambahan	Rp800,000
DESA KURAU						
1316	AMSI	6301044107400020	6301041009120001	RT 07 RT 03	Bantuan Sosial Makanan Tambahan	Rp800,000
1317	ASMARI	6301040107610009	6301040508080007	RT 09 RT 04	Bantuan Sosial Makanan Tambahan	Rp800,000
1318	Aslam Miah	6301076507480001	6301042006230001	RT 02 RW 01	Bantuan Sosial Makanan Tambahan	Rp800,000
1319	Aisyah	6301044606550038	6301043007130008	RT 02 RW 01	Bantuan Sosial Makanan Tambahan	Rp800,000
1320	Arbiah	6301044606260001	6301041012130005	RT 02 RW 01	Bantuan Sosial Makanan Tambahan	Rp800,000

DATA CALON PENERIMA BANTUAN SOSIAL
BERUPA BARANG BAGI LANJUT USIA TERLANTAR 2025
SUB KEGIATAN PENYEDIAAN PERMAKANAN

NO	NAMA	NIK	NO.KK	ALAMAT	KETERANGAN	NOMINAL
1321	Barkani	6301040606560023	6301041311063230	RT 03 RW 02	Bantuan Sosial Makanan Tambahan	Rp800,000
1322	Rusdiana	6301044909580001	6301040307080039	RT 03 RW 02	Bantuan Sosial Makanan Tambahan	Rp800,000
1323	Asiah	6301044606490004	6301041601061805	RT 03 RW 02	Bantuan Sosial Makanan Tambahan	Rp800,000
1324	PATHUL JANAH	6301044606600017	6301041601061808	RT 05 RW 03	Bantuan Sosial Makanan Tambahan	Rp800,000
1325	Aswadi Syukur	6301040606610002	6301040111180004	RT 05 RW 02	Bantuan Sosial Makanan Tambahan	Rp800,000
1326	Hj. Siti Salmah	6301044606605175	6301042812063371	RT 06 RW 04	Bantuan Sosial Makanan Tambahan	Rp800,000
1327	Hj. Mulia	6301044107570007	6301043007073978	RT 07 RW 03	Bantuan Sosial Makanan Tambahan	Rp800,000
1328	Arbayah	6301044606555221	6301041601070403	RT 10 RW 05	Bantuan Sosial Makanan Tambahan	Rp800,000
1329	Norsiam	6301044606580008	6301040412063288	RT 10 RW 05	Bantuan Sosial Makanan Tambahan	Rp800,000
1330	Mawi	6301040606452412	6301041601061768	RT 11 RW 05	Bantuan Sosial Makanan Tambahan	Rp800,000
1331	Mursid	6301040107410002	6301041210100001	RT 11 RW 05	Bantuan Sosial Makanan Tambahan	Rp800,000
1332	Lammiah	6301044607500001	6301041601120015	RT 13 RW 01	Bantuan Sosial Makanan Tambahan	Rp800,000
1333	SITI REHAT	6301044604350001	63011042111090007	RT 13 RW 01	Bantuan Sosial Makanan Tambahan	Rp800,000
1334	IMAI	6301044607550013	6301041007080001	RT 02 RW 01	Bantuan Sosial Makanan Tambahan	Rp800,000
1335	JAINAP	6301040210520001	6301042212051428	RT 06 RW 04	Bantuan Sosial Makanan Tambahan	Rp800,000
1336	KHAIRULLAH	6301040101620004	6301042801120016	RT 06 RW 04	Bantuan Sosial Makanan Tambahan	Rp800,000
1337	ASDI	6301040601590001	6301040207120115	RT 06 RW 04	Bantuan Sosial Makanan Tambahan	Rp800,000
1338	HAYATINAH	6301044107580061	6301040212100013	RT 06 RW 04	Bantuan Sosial Makanan Tambahan	Rp800,000
1339	JALIAH	6301040107440005	6301041506170001	RT 06 RW 04	Bantuan Sosial Makanan Tambahan	Rp800,000
1340	SADARUM	6301040812620001	6301042401120006	RT 06 RW 04	Bantuan Sosial Makanan Tambahan	Rp800,000
1341	MANSYAH	6301041002610002	6301042801120071	RT 07 RW 03	Bantuan Sosial Makanan Tambahan	Rp800,000
1342	ABDUL SANI	6301040606570002	6301041512051324	RT 07 RW 03	Bantuan Sosial Makanan Tambahan	Rp800,000
1343	SITI MARYAM	6301044607550004	6301041607200001	RT 07 RW 03	Bantuan Sosial Makanan Tambahan	Rp800,000
1344	MINAR	6301044606620003	6301041601061804	RT 12 RW 04	Bantuan Sosial Makanan Tambahan	Rp800,000
DESA TAMBAK KARYA						
1345	ASTRANI	6301040207520001	6301041108110014	tambak karya rt.01 ,rw,01	Bantuan Sosial Makanan Tambahan	Rp800,000
1346	NILA WATI	6301044530460000	6301042906160003	tambak karya rt.01 ,rw,01	Bantuan Sosial Makanan Tambahan	Rp800,000
1347	JAMHARI	6301040107430005	6301041906080037	tambak karya rt.01 ,rw,01	Bantuan Sosial Makanan Tambahan	Rp800,000
1348	NOOR HAYATI	6301044107610009	6301040712160001	tambak karya rt.01 ,rw,01	Bantuan Sosial Makanan Tambahan	Rp800,000
1349	SAMADRI	6301040107640014	6301041507090002	tambak karya rt.01 ,rw,01	Bantuan Sosial Makanan Tambahan	Rp800,000
1350	NORHANI	6301044107550011	6301041801120016	tambak karya rt.01 ,rw,01	Bantuan Sosial Makanan Tambahan	Rp800,000
1351	HALIMAH	6301044408450001	6301041405180003	tambak karya rt.01 ,rw,01	Bantuan Sosial Makanan Tambahan	Rp800,000
1352	BASERI	6301040607600005	6301041411051059	tambak karya rt.01 ,rw,01	Bantuan Sosial Makanan Tambahan	Rp800,000
1353	MUHAMMAD YUSUF	6301041005550006	6301040510090003	tambak karya rt.01 ,rw,01	Bantuan Sosial Makanan Tambahan	Rp800,000
1354	ABUL HASAN	6301040107580031	6301043006090006	tambak karya rt.01 ,rw,01	Bantuan Sosial Makanan Tambahan	Rp800,000
1355	KURNIAH	6301085001530001	6301042003190003	tambak karya rt.02 ,rw,01	Bantuan Sosial Makanan Tambahan	Rp800,000
1356	MULKAN	6301043112500007	6301040207120191	tambak karya rt.02 ,rw,01	Bantuan Sosial Makanan Tambahan	Rp800,000
1357	MISRAH	6301045505620001	6301042401220002	tambak karya rt.02 ,rw,01	Bantuan Sosial Makanan Tambahan	Rp800,000
1358	SITI RAHMAH	6301044107550017	6301042611080001	tambak karya rt.02 ,rw,01	Bantuan Sosial Makanan Tambahan	Rp800,000
1359	SITI BULQIS	6301044107640008	6301041512140017	tambak karya rt.02 ,rw,01	Bantuan Sosial Makanan Tambahan	Rp800,000
1360	SAHRIAH	6301044607580001	6301040305050434	tambak karya rt.02 ,rw,01	Bantuan Sosial Makanan Tambahan	Rp800,000
1361	NORASIAH	6301044109560001	6301040308062855	tambak karya rt.03 ,rw,01	Bantuan Sosial Makanan Tambahan	Rp800,000
1362	MUNI	6301040203610001	6301041003090004	tambak karya rt.03 ,rw,01	Bantuan Sosial Makanan Tambahan	Rp800,000
1363	ILMI	6301040107420001	6301042802073489	tambak karya rt.03 ,rw,01	Bantuan Sosial Makanan Tambahan	Rp800,000
1364	BULKIS HJ	6371014205580004	6301042407200001	tambak karya rt.04 ,rw,02	Bantuan Sosial Makanan Tambahan	Rp800,000
1365	MARIAH	6301044807400001	6301040207120001	tambak karya rt.04 ,rw,02	Bantuan Sosial Makanan Tambahan	Rp800,000
1366	NORKASINAH	6301044704630001	6301040207120177	tambak karya rt.04 ,rw,02	Bantuan Sosial Makanan Tambahan	Rp800,000
1367	KARTAINAH	6301044803550001	6301040207120179	tambak karya rt.04 ,rw,02	Bantuan Sosial Makanan Tambahan	Rp800,000
1368	DARSI	6301040103580001	6301040207120183	tambak karya rt.04 ,rw,02	Bantuan Sosial Makanan Tambahan	Rp800,000
1369	KADERI	6301041012600001	6301040207120180	tambak karya rt.04 ,rw,02	Bantuan Sosial Makanan Tambahan	Rp800,000
1370	JAINAB	6301044606600030	6301041809063053	tambak karya rt.04 ,rw,02	Bantuan Sosial Makanan Tambahan	Rp800,000
1371	RAWAH	6301047112480001	6301042405073715	tambak karya rt.05 ,rw,02	Bantuan Sosial Makanan Tambahan	Rp800,000
1372	JARJANI	6301040812550002	6301041701120058	tambak karya rt.05 ,rw,02	Bantuan Sosial Makanan Tambahan	Rp800,000
1373	SAPIAH	6310094905580003	6301041110180001	tambak karya rt.05 ,rw,02	Bantuan Sosial Makanan Tambahan	Rp800,000
KECAMATAN PELAIHARI						
DESA PANJARATAN						
1374	SAHDIAH	6301035007570002	6301031801100022	Desa Panjaratan RT 01 RW 01	Bantuan Sosial Makanan Tambahan	Rp800,000
1375	SAHDAH	6301034107530028	6301031012180002	Desa Panjaratan RT 01 RW 01	Bantuan Sosial Makanan Tambahan	Rp800,000
1376	ARBANI	6301031102540002	6301031101120096	Desa Panjaratan RT 01 RW 01	Bantuan Sosial Makanan Tambahan	Rp800,000
1377	BULKINI	6301030204500001	6301031904051827	Desa Panjaratan RT 01 RW 01	Bantuan Sosial Makanan Tambahan	Rp800,000
1378	ASPIANI	6301031701580001	6301030902066855	Desa Panjaratan RT 01 RW 01	Bantuan Sosial Makanan Tambahan	Rp800,000
1379	A. MADRIANSYAH	6301032008570001	6301031209069469	Desa Panjaratan RT 01 RW 01	Bantuan Sosial Makanan Tambahan	Rp800,000
1380	KASPUL ANWAR	6301031501590001	6301031101120113	Desa Panjaratan RT 01 RW 01	Bantuan Sosial Makanan Tambahan	Rp800,000
1381	SADRI	6301031204590002	6301030602180003	Desa Panjaratan RT 02 RW 01	Bantuan Sosial Makanan Tambahan	Rp800,000
1382	JAMHARI	6301030305540006	6301031101120038	Desa Panjaratan RT 02 RW 01	Bantuan Sosial Makanan Tambahan	Rp800,000
1383	ANANG ASPAN	6301032301560002	6301031001120121	Desa Panjaratan RT 02 RW 01	Bantuan Sosial Makanan Tambahan	Rp800,000
1384	WARDANAH	6301034206630008	6301030509053464	Desa Panjaratan RT 02 RW 01	Bantuan Sosial Makanan Tambahan	Rp800,000
1385	JAM'ANI	6301030301620001	6301032709053750	Desa Panjaratan RT 02 RW 01	Bantuan Sosial Makanan Tambahan	Rp800,000
1386	HULDANI	6301031302630001	6301031209053571	Desa Panjaratan RT 02 RW 01	Bantuan Sosial Makanan Tambahan	Rp800,000
1387	RADIANSYAH	6301030804600003	6301031401120024	Desa Panjaratan RT 03 RW 01	Bantuan Sosial Makanan Tambahan	Rp800,000
1388	HUSNI	6301030501570004	6301030207120594	Desa Panjaratan RT 03 RW 01	Bantuan Sosial Makanan Tambahan	Rp800,000
1389	HASANI	6301032504520003	6301033010069879	Desa Panjaratan RT 03 RW 01	Bantuan Sosial Makanan Tambahan	Rp800,000
1390	PARISSIAH	6303025207400001	6301030102190002	Desa Panjaratan RT 03 RW 01	Bantuan Sosial Makanan Tambahan	Rp800,000
1391	HAMKA	6301030107430005	6301030210069642	Desa Panjaratan RT 04 RW 02	Bantuan Sosial Makanan Tambahan	Rp800,000
1392	TABRI	6301030107610035	6301031101120093	Desa Panjaratan RT 04 RW 02	Bantuan Sosial Makanan Tambahan	Rp800,000
1393	PARSI	6301030408570004	6301031101120051	Desa Panjaratan RT 04 RW 02	Bantuan Sosial Makanan Tambahan	Rp800,000
1394	JAHDAH	6301034107470016	6301030905120008	Desa Panjaratan RT 04 RW 02	Bantuan Sosial Makanan Tambahan	Rp800,000
1395	SUGIARTO	6402071401620001	6402070102110083	Desa Panjaratan RT 04 RW 02	Bantuan Sosial Makanan Tambahan	Rp800,000
1396	PARDINAH	6301034308550002	6301032607170001	Desa Panjaratan RT 04 RW 02	Bantuan Sosial Makanan Tambahan	Rp800,000
1397	MISIYAN	6301031103550001	6301030506070017	Desa Panjaratan RT 04 RW 02	Bantuan Sosial Makanan Tambahan	Rp800,000
1398	AJANIAH	6301030107460014	6301031307090010	Desa Panjaratan RT 05 RW 02	Bantuan Sosial Makanan Tambahan	Rp800,000
1399	SAMSURI	6301030905580003	6301032207052971	Desa Panjaratan RT 07 RW 03	Bantuan Sosial Makanan Tambahan	Rp800,000
1400	RUAIDAH	6301035204640002	6301031401120031	Desa Panjaratan RT 07 RW 03	Bantuan Sosial Makanan Tambahan	Rp800,000
1401	KURBIAH	6301035307600002	6301030810120040	Desa Panjaratan RT 07 RW 03	Bantuan Sosial Makanan Tambahan	Rp800,000
1402	RASADA	6301034901580004	6301031401120027	Desa Panjaratan RT 08 RW 03	Bantuan Sosial Makanan Tambahan	Rp800,000
1403	DARKANI	6301030408560002	6301030610120017	Desa Panjaratan RT 09 RW 03	Bantuan Sosial Makanan Tambahan	Rp800,000
DESA TAMPANG						
1404	SAHLAN	6301032005420003	6301031210120071	Rt 001	Bantuan Sosial Makanan Tambahan	Rp800,000
1405	ASRUN	6301030501490002	6301030805090006	Rt 001	Bantuan Sosial Makanan Tambahan	Rp800,000
1406	ARSIAH	6301034107550014	6301031208220003	Rt 001	Bantuan Sosial Makanan Tambahan	Rp800,000
1407	SARINAI	6301035005470002	6301031706090008	Rt 001	Bantuan Sosial Makanan Tambahan	Rp800,000
1408	RUSMAWATI	6301030106420005	6301033012140005	Rt 001	Bantuan Sosial Makanan Tambahan	Rp800,000
1409	RAMNAH	6301095001640001	6301091904050011	Rt 001	Bantuan Sosial Makanan Tambahan	Rp800,000
1410	MAS'INAH	6301034107550057	6301030811110003	Rt 001	Bantuan Sosial Makanan Tambahan	Rp800,000
1411	NURZAKIAH	6301034706530001	6301032005070012	Rt 002	Bantuan Sosial Makanan Tambahan	Rp800,000
1412	AINUN JARIAH	6301034106510003	6301032204100008	Rt 002	Bantuan Sosial Makanan Tambahan	Rp800,000
1413	ANANG HERANI	6301030106430001	6301030801120076	Rt 002	Bantuan Sosial Makanan Tambahan	Rp800,000
1414	HAMSAN	6301031102640001	6301031302066921	Rt 002	Bantuan Sosial Makanan Tambahan	Rp800,000
1415	SUPARNI	6301034107630035	6301030801120078	Rt 002	Bantuan Sosial Makanan Tambahan	Rp800,000
1416	SUPARTIN	6301036010600013	6301031509110018	Rt 002	Bantuan Sosial Makanan Tambahan	Rp800,000

DATA CALON PENERIMA BANTUAN SOSIAL
BERUPA BARANG BAGI LANJUT USIA TERLANTAR 2025
SUB KEGIATAN PENYEDIAAN PERMAKANAN

NO	NAMA	NIK	NO.KK	ALAMAT	KETERANGAN	NOMINAL
1417	SITI DAMIMAH	3510096712570000	6301031603180004	Rt 002	Bantuan Sosial Makanan Tambahan	Rp800,000
1418	BUSINA	6372024107620049	6301031811150005	Rt 002	Bantuan Sosial Makanan Tambahan	Rp800,000
1419	SRI FATHONAH	6301036404600001	6301031801170001	Rt 003	Bantuan Sosial Makanan Tambahan	Rp800,000
1420	SARIJAN	6301031810520001	6301032305070013	Rt 003	Bantuan Sosial Makanan Tambahan	Rp800,000
1421	TUMINEM	6301034107620031	6301032701090003	Rt 003	Bantuan Sosial Makanan Tambahan	Rp800,000
1422	SUGENG	6301030107490009	6301030807080023	Rt 003	Bantuan Sosial Makanan Tambahan	Rp800,000
1423	IDANG	6301034107640052	6301030303200012	Rt 003	Bantuan Sosial Makanan Tambahan	Rp800,000
1424	PARDAM WIJOYO	6301030909590007	6301032108110004	Rt 003	Bantuan Sosial Makanan Tambahan	Rp800,000
1425	RUSMALINA	6301035009630001	6301030806170003	Rt 003	Bantuan Sosial Makanan Tambahan	Rp800,000
1426	YANTO	6301030601600001	6301030607120107	Rt 003	Bantuan Sosial Makanan Tambahan	Rp800,000
1427	DAUD	6301031011420001	6301030506070013	Rt 004	Bantuan Sosial Makanan Tambahan	Rp800,000
1428	TUMIYEM	6301036011580001	6301030502080014	Rt 004	Bantuan Sosial Makanan Tambahan	Rp800,000
1429	MARIMIN	6301031008430001	6301030708090007	Rt 004	Bantuan Sosial Makanan Tambahan	Rp800,000
1430	SLAMET SUKARNI	6301031607490002	6301030801120059	Rt 004	Bantuan Sosial Makanan Tambahan	Rp800,000
1431	SUJONO	6301031303510001	6301030705070017	Rt 004	Bantuan Sosial Makanan Tambahan	Rp800,000
1432	LEGIMIN	6301031011560003	6301031409069489	Rt 004	Bantuan Sosial Makanan Tambahan	Rp800,000
1433	SADUKI	6301031202500802	6301030210069657	Rt 004	Bantuan Sosial Makanan Tambahan	Rp800,000
DESA ATU-ATU						
1434	HAIRANI	6301031005600001	6301030207120727	JL LINGKAR RT 001 RW 001 DESA ATU-ATU	Bantuan Sosial Makanan Tambahan	Rp800,000
1435	AYIF USMAN	6301030502590002	6301032106052549	DESA ATU-ATU RT 001 RW 001	Bantuan Sosial Makanan Tambahan	Rp800,000
1436	MAISUNAH	6301036006550004	6301031503160005	JL.H.M.JAFRI RT 001 RW 001 DESA ATU-ATU	Bantuan Sosial Makanan Tambahan	Rp800,000
1437	ALIANSYAH	6301031307550002	6301030307120054	DESA ATU-ATU RT 002 RW 001	Bantuan Sosial Makanan Tambahan	Rp800,000
1438	SAMSIAH	6301035502440002	6301030707200001	JL.H.M.JAFRI RT 002 RW 001 DESA ATU-ATU	Bantuan Sosial Makanan Tambahan	Rp800,000
1439	NOR SALIM	6301030907570001	6301032707053047	JL.H.M. JAFERI RT 003 RW 001 DESA ATU-ATU	Bantuan Sosial Makanan Tambahan	Rp800,000
1440	ERNAWATI	6301035805580002	6301032611120014	J.L.H.M.JAFRI RT 003 RW 001	Bantuan Sosial Makanan Tambahan	Rp800,000
1441	RUKIYATI	6301036606490001	6301030210180004	DESA ATU-ATU RT 003 RW 001	Bantuan Sosial Makanan Tambahan	Rp800,000
1442	SITI SUNDARI	6301034301460001	6301030904210001	KOMP BAJUIN RAYA NO 6 RT 004 RW 001	Bantuan Sosial Makanan Tambahan	Rp800,000
1443	MAHYUDI	6301031804620001	6301033005052239	KOMP BAJUIN RAYA RT 004 RW 001	Bantuan Sosial Makanan Tambahan	Rp800,000
1444	KAMINI	6301035010630004	6301032405080025	JL SAKA PERMAI RT 009 RW 001	Bantuan Sosial Makanan Tambahan	Rp800,000
1445	JUREMI	6301030508580005	6301032108080003	DESA ATU-ATU RT 009 RW 001	Bantuan Sosial Makanan Tambahan	Rp800,000
1446	TOLU	6301033112630007	6301030905068057	KOMP GRIYA HAMPARAN RT 011 RW 002	Bantuan Sosial Makanan Tambahan	Rp800,000
1447	SAIBAH	1306035205320001	6301032103230003	KOMP GRIYA HAMPARAN RT 011 RW 002	Bantuan Sosial Makanan Tambahan	Rp800,000
1448	KASIYATUN	6301036101510001	6301031104120002		Bantuan Sosial Makanan Tambahan	Rp800,000
1449	MURJANI	6301031003570005	6301033107069047	DESA ATU-ATU RT 008 RW 001	Bantuan Sosial Makanan Tambahan	Rp800,000
1450	FIRMANSYAH	6301030301540001	6301030307120056	DESA ATU-ATU RT 008 RW 001	Bantuan Sosial Makanan Tambahan	Rp800,000
1451	DAYI SULASTRI	3211106010670003	6301030104190005	JL SDN ATU-ATU BLOK G RT 013 RW 002 DESA ATU-ATU	Bantuan Sosial Makanan Tambahan	Rp800,000
1452	SRI MURNININGRUM HASTUTI	6301035806600001	6301031310140019	DESA ATU-ATU RT 013 RW 002	Bantuan Sosial Makanan Tambahan	Rp800,000
1453	SAYYID JA'FAR	6301032003460003	6301031612055275	DESA ATU-ATU RT 002 RW 001	Bantuan Sosial Makanan Tambahan	Rp800,000
DESA KAMPUNG BARU						
1454	DARMANI	6301060806500001	6301031206190004	DS. KAMPUNG BARU RT 01/01	Bantuan Sosial Makanan Tambahan	Rp800,000
1455	GEMI ASTUTI	6301035103480003	6301031104067683	DS. KAMPUNG BARU RT 05/01	Bantuan Sosial Makanan Tambahan	Rp800,000
1456	SUMINI	6301034603670001	6301031604150003	DS. KAMPUNG BARU RT. 05/01	Bantuan Sosial Makanan Tambahan	Rp800,000
1457	SUMIATI	6301036507590001	6301031608210008	DS. KAMPUNG BARU RT. 05/01	Bantuan Sosial Makanan Tambahan	Rp800,000
1458	NGATIYEM	6301037112420006	6301030202180006	DS. KAMPUNG BARU RT. 02/02	Bantuan Sosial Makanan Tambahan	Rp800,000
1459	SIDIK	6301030202520010	6301032405080046	DS. KAMPUNG BARU RT. 02/02	Bantuan Sosial Makanan Tambahan	Rp800,000
1460	TRIASIH	6301034505600002	6301030408069118	DS. KAMPUNG BARU RT. 03/02	Bantuan Sosial Makanan Tambahan	Rp800,000
1461	SULASMI	6301034708640008	6301030612190003	DS. KAMPUNG BARU RT. 03/02	Bantuan Sosial Makanan Tambahan	Rp800,000
1462	SUTI	6301036708490001	6301030102051040	DS. KAMPUNG BARU RT. 04/02	Bantuan Sosial Makanan Tambahan	Rp800,000
1463	MADE TINI	6301034605290001	6301031603230002	DS. KAMPUNG BARU RT. 04/02	Bantuan Sosial Makanan Tambahan	Rp800,000
1464	MYAH	6301034605580003	6301032903230006	DS. KAMPUNG BARU RT. 07/02	Bantuan Sosial Makanan Tambahan	Rp800,000
1465	SUDARSONO	6301031006600001	6301030607120038	DS. KAMPUNG BARU RT. 07/03	Bantuan Sosial Makanan Tambahan	Rp800,000
1466	MUSINI	6301034502520001	6301030602180007	DS. KAMPUNG BARU RT. 08/03	Bantuan Sosial Makanan Tambahan	Rp800,000
1467	RAFI'I	6301030107610010	6301030507120279	DS. KAMPUNG BARU RT. 09/03	Bantuan Sosial Makanan Tambahan	Rp800,000
DESA PEMUDA						
1468	NORMAHAYATI	6301034503620003	6301030708069134	JL MEKARSARI RT 001/001	Bantuan Sosial Makanan Tambahan	Rp800,000
1469	BASNAH	6301034607490002	6301030604110001	JL SITI ZAUBAIDAH RT 001/001	Bantuan Sosial Makanan Tambahan	Rp800,000
1470	JUMAIYAH	6301033003260001	6301031303230001	JL PAHANTASAN LAMA RT 001/001	Bantuan Sosial Makanan Tambahan	Rp800,000
1471	ABDUL RASIT	6301030107490032	6301031805210002	JL MEKARSARI RT 001/001	Bantuan Sosial Makanan Tambahan	Rp800,000
1472	UDIN T	6301030707620004	6301031407052839	JL MEKARSARI RT 002/001	Bantuan Sosial Makanan Tambahan	Rp800,000
1473	SUWADI	6301031503520002	6301030507120625	JL MEKARSARI RT 002/001	Bantuan Sosial Makanan Tambahan	Rp800,000
1474	RUHMANSYAH	6301030601600006	6301032801100003	JL MEKARSARI RT 003/001	Bantuan Sosial Makanan Tambahan	Rp800,000
1475	SULIMAN	6301032104410002	6301033105110007	JL MEKARSARI RT 003/001	Bantuan Sosial Makanan Tambahan	Rp800,000
1476	NORHIKMAH	6301035203520001	6301030812130001	DESA PEMUDA RT 003/001	Bantuan Sosial Makanan Tambahan	Rp800,000
1477	NURITA	6301035706570004	6301031301120006	JL MEKARSARI RT 004/001	Bantuan Sosial Makanan Tambahan	Rp800,000
1478	JULAINI	6301033112620010	6301031308090002	JL MEKARSARI RT 004/001	Bantuan Sosial Makanan Tambahan	Rp800,000
1479	HALIMATUSADIAH	6301037006610001	6301030907070006	JL MEKARSARI RT 004/001	Bantuan Sosial Makanan Tambahan	Rp800,000
1480	RUSNANI	6301035303640001	6301031802210003	JL MEKARSARI RT 004/001	Bantuan Sosial Makanan Tambahan	Rp800,000
1481	MASKIAH	6301036204500001	6301032702230002	JL ZAINAL JAKSE RT 005/002	Bantuan Sosial Makanan Tambahan	Rp800,000
1482	KHAIRIAH	6301035006560001	6301030510150004	JL ZAINAL JAKSE RT 005/002	Bantuan Sosial Makanan Tambahan	Rp800,000
1483	SUPARNO	6301031511640002	6301030112054903	JL ZAINAL JAKSE RT 005/002	Bantuan Sosial Makanan Tambahan	Rp800,000
1484	KARTA WILONO	6301031708600005	6301031309110005	JL ZAINAL JAKSE RT 005/002	Bantuan Sosial Makanan Tambahan	Rp800,000
1485	JOKO SUTRISNO	6301031303560002	6301031301120011	JL ZUBAIDAH RT 006/002	Bantuan Sosial Makanan Tambahan	Rp800,000
1486	SUDARTI	6301034307620007	6301030709210006	JL MARGONO RT 006/002	Bantuan Sosial Makanan Tambahan	Rp800,000
1487	FAJERIEASA	6301031012520004	6301030202090001	JL BOER ANWAR RT 006/002	Bantuan Sosial Makanan Tambahan	Rp800,000
1488	LATIPUN	6301032608500002	6301030308110004	JL DESA PEMUDA RT 001/001	Bantuan Sosial Makanan Tambahan	Rp800,000
1489	SUNARTO	6301031108450001	6301030507120606	JL ZUBAIDAH RT 006/002	Bantuan Sosial Makanan Tambahan	Rp800,000
1490	SUGIONO	6103202810620003	6301033108180003	JL ZUBAIDAH RT 006/002	Bantuan Sosial Makanan Tambahan	Rp800,000
1491	NUR HASANAH	6301035406590001	6301032709130003	JL MEKARSARI RT 001/001	Bantuan Sosial Makanan Tambahan	Rp800,000
1492	MASTAWIYAH	6301037112520008	6301032009100004	JL HUSNI THAMRIN RT 007/007	Bantuan Sosial Makanan Tambahan	Rp800,000
1493	BARNI	6301033112440001	6301030908070004	DESA PEMUDA RT 007/002	Bantuan Sosial Makanan Tambahan	Rp800,000
1494	LAISA	6301030208570001	6301030507120626	JL ARIS MUNANDAR RT 007/002	Bantuan Sosial Makanan Tambahan	Rp800,000
1495	MARSIAH	6301036707590004	6301031705210002	JL ARIS MUNANDAR RT 007/002	Bantuan Sosial Makanan Tambahan	Rp800,000
1496	MASTANIAH	6301036407530002	6301030507120614	JL ARIS MUNANDAR RT 007/002	Bantuan Sosial Makanan Tambahan	Rp800,000
1497	SAHWANI	6301032103620001	6301031012100007	DANAU WARINGIN RT 008/003	Bantuan Sosial Makanan Tambahan	Rp800,000
DESA TUNGKARAN						
1498	MARIAH	6301035105600003	6301030411090125	Desa Tungkaran Rt 005/002	Bantuan Sosial Makanan Tambahan	Rp800,000
1499	SULAIMAN	6301032001510001	6301030507120496	Desa Tungkaran Rt 005/002	Bantuan Sosial Makanan Tambahan	Rp800,000
1500	A. KURSANI	6301032101570006	6301030701120108	Desa Tungkaran Rt 003/002	Bantuan Sosial Makanan Tambahan	Rp800,000
1501	HAMBRANI	6301031403520002	6301030406120004	Desa Tungkaran Rt 004/002	Bantuan Sosial Makanan Tambahan	Rp800,000
1502	KAMAH	6301034111600003	6301031601120067	Desa Tungkaran Rt 001/001	Bantuan Sosial Makanan Tambahan	Rp800,000
1503	TABRI	6301030411520001	6301031205070008		Bantuan Sosial Makanan Tambahan	Rp800,000
KELURAHAN ANGSAU						

DATA CALON PENERIMA BANTUAN SOSIAL
BERUPA BARANG BAGI LANJUT USIA TERLANTAR 2025
SUB KEGIATAN PENYEDIAAN PERMAKANAN

NO	NAMA	NIK	NO.KK	ALAMAT	KETERANGAN	NOMINAL
1504	EMPU LAKSONO	6301030909570003	6301030107120341	Jl.Merak Komp.Gagas Permai RT.23 RW.06	Bantuan Sosial Makanan Tambahan	Rp800,000
1505	HADI SUNARDI	6301031006430001	6301031805200010	Jl.Mufakat RT.10 RW.04	Bantuan Sosial Makanan Tambahan	Rp800,000
1506	PONIEM	6301034101390003	6301032502160002	Gang Mufakat RT.10 RW.03	Bantuan Sosial Makanan Tambahan	Rp800,000
1507	MARSIYEM	6301035709480001	6301031204051705	Jl.Mufakat RT.10 RW.04	Bantuan Sosial Makanan Tambahan	Rp800,000
1508	TUMILAH	6301034704330001	6301032903051489	Gang Mufakat RT.10 RW.03	Bantuan Sosial Makanan Tambahan	Rp800,000
1509	NAPSIAH	6301035303500001	6301031703210004	Jl.Purnawirawan Gg.Rukun RT.12 RW.01	Bantuan Sosial Makanan Tambahan	Rp800,000
1510	KASMINAH	6301035512560003	6301031612055283	Jl.Purnawirawan Gg.Rukun RT.12 RW.01	Bantuan Sosial Makanan Tambahan	Rp800,000
1511	NITIARDJO	6301031703490001	6301032002067038	Jl.Purnawirawan RT.12 RW.01	Bantuan Sosial Makanan Tambahan	Rp800,000
1512	NORHAYATI	6301036905630002	6301030207120782	jl.purnawirawan gg.rukun no.25 rt.12 rw.01	Bantuan Sosial Makanan Tambahan	Rp800,000
1513	SAROSO SAPUTRA	6301020908620001	6301032511150012	Jl.Purnawirawan RT.12 RW.01	Bantuan Sosial Makanan Tambahan	Rp800,000
1514	M. ALI	6301032011600003	6301031012120002	jl.purnawirawan gg.damai rt.12 rw.01	Bantuan Sosial Makanan Tambahan	Rp800,000
1515	SRI MONA	6301035601630001	6301033005070016	Jl.Purnawirawan RT.12 RW.01	Bantuan Sosial Makanan Tambahan	Rp800,000
1516	SITI RUSDIANA	6301036308410001	6301031801180002	Jl.KH Mansyur RT.15 RW.05	Bantuan Sosial Makanan Tambahan	Rp800,000
1517	SITI AMINAH	3174095111640005	6301032309160004	gg.Beringin No.42 RT.02 RW.01	Bantuan Sosial Makanan Tambahan	Rp800,000
1518	DEDY HERDADY	6301032505630001	6301032508053362	Jl.Tiang aji RT.17B RW.006	Bantuan Sosial Makanan Tambahan	Rp800,000
1519	FATKUL QORIB	6301032308620003	6301031006100002	Jl.Balirejo RT.17B RW.006	Bantuan Sosial Makanan Tambahan	Rp800,000
1520	SAWIYAH	6301035511360001	6301032011170006	gang berkat permai rt.04 rw.01	Bantuan Sosial Makanan Tambahan	Rp800,000
1521	SITI ROKAYAH	6301034205520002	6301031409120005	Jl.GgBerkat Permai RT.04 RW.01	Bantuan Sosial Makanan Tambahan	Rp800,000
1522	NIAH	6301036403590001	6301031105120004	jl.berkat permai raya rt.04 rw.01	Bantuan Sosial Makanan Tambahan	Rp800,000
1523	SAPRIANSYAH	6301031409470001	6301030402066684	jl.berkat permai raya rt.04 rw.01	Bantuan Sosial Makanan Tambahan	Rp800,000
1524	ANWAR	6301032912310001	6301030406090005	jl.Kihajar Dewantara No.08 RT.07A RW.003	Bantuan Sosial Makanan Tambahan	Rp800,000
1525	SITI FATIMAH	6301036112590004	6301030110150009	jl.Kihajar Dewantara No.07 RT.07A RW.003	Bantuan Sosial Makanan Tambahan	Rp800,000
1526	ASNIAH	6301034206600002	6301030407120059	jl.kh dewantara RT.07 RW.03	Bantuan Sosial Makanan Tambahan	Rp800,000
1527	MAKDINAH	6301034104390002	6301031506090017	jl. A Yani RT.09 RW.03	Bantuan Sosial Makanan Tambahan	Rp800,000
1528	TINAH	6301034101340001	6301032105150004	jl.parit mas rt.20 rw.06	Bantuan Sosial Makanan Tambahan	Rp800,000
1529	SAMIN KROMO DIMEJO	6301031808520002	6301031601066255	jl.kh mansyur gg.kelengkeng rt.15 rw.05	Bantuan Sosial Makanan Tambahan	Rp800,000
1530	MUSTIAH	6301035206620001	6301030307120520	jl.manunggal rt.15 rw.04	Bantuan Sosial Makanan Tambahan	Rp800,000
1531	SUHARINI	6301036010580001	6301031510160002	jl.manunggal rt.15 rw.04	Bantuan Sosial Makanan Tambahan	Rp800,000
1532	SUNARTIN	6301037101550001	6301032211220003	Jl.Manunggal Gg.Karya RT.15 RW.04	Bantuan Sosial Makanan Tambahan	Rp800,000
1533	BAHRUDIN	6301031205580001	6301030902066877	GG.Antesa rt.05b rw.001	Bantuan Sosial Makanan Tambahan	Rp800,000
KELURAHAN KARANG TARUNA						
1534	RAHELA	6301035202600001		Jl. Manunggal RT.011/002 Kelurahan Karang Taruna	Bantuan Sosial Makanan Tambahan	Rp800,000
1535	IIN SURYATIN	6301035207520005		Jl. Manunggal RT.011/002 Kelurahan Karang Taruna	Bantuan Sosial Makanan Tambahan	Rp800,000
1536	ROBANIAH	6301035002440002		Jl. Bhakti RT.003/001 Kelurahan Karang Taruna	Bantuan Sosial Makanan Tambahan	Rp800,000
1537	SARITI	6301034406520001	6301032802230008	Jl. Bhakti RT.003/001 Kelurahan Karang Taruna	Bantuan Sosial Makanan Tambahan	Rp800,000
1538	MARNIATI	6301037112530011	6301030111210009	Jl. Karang Jawa RT.003/001 Kelurahan Karang Taruna	Bantuan Sosial Makanan Tambahan	Rp800,000
1539	NORMIS JAWATI	6301035006510002	6301032706068574	Jl. Bhakti RT.003/001 Kelurahan Karang Taruna	Bantuan Sosial Makanan Tambahan	Rp800,000
1540	PONIMAN	6301033004470001	6301030105070016	Jl. Bhakti RT.003/001 Kelurahan Karang Taruna	Bantuan Sosial Makanan Tambahan	Rp800,000
1541	AINUN JARIAH	6301035908480001	6301030901120102	Jl. Bhakti RT.003/001 Kelurahan Karang Taruna	Bantuan Sosial Makanan Tambahan	Rp800,000
1542	MASRIYAH	6301035912570001	6301030211110007	Jl. Bhakti RT.003/001 Kelurahan Karang Taruna	Bantuan Sosial Makanan Tambahan	Rp800,000
1543	MAHRUNI	6301101209510001	6301032311230001	Jl. Teluk Baru RT.008A/003 Kelurahan Karang Taruna	Bantuan Sosial Makanan Tambahan	Rp800,000
1544	MUHAMMAD TAPLEH	6301030203580001	6301030107120430	JL. Taruna Jaya RT.012/004 Kelurahan Karang Taruna	Bantuan Sosial Makanan Tambahan	Rp800,000
1545	RAYEM	6301034403420001	6301030407068704	JL. Taruna Jaya RT.012/004 Kelurahan Karang Taruna	Bantuan Sosial Makanan Tambahan	Rp800,000
1546	MURYANTI	6301036412580002	6301031301120128	JL. Taruna Jaya RT.012/004 Kelurahan Karang Taruna	Bantuan Sosial Makanan Tambahan	Rp800,000
1547	SITI AMINAH	6301034205620002	6301030108220006	Jl. Teluk Baru RT.008A/003 Kelurahan Karang Taruna	Bantuan Sosial Makanan Tambahan	Rp800,000
1548	HALIMATUS SA'DIAH	6301035508520002	6301030411200001	Jl. Teluk Baru RT.008/003 Kelurahan Karang Taruna	Bantuan Sosial Makanan Tambahan	Rp800,000
1549	RAMLAH	6301034612450003	6301030107130007	Jl. Matah II RT.007A/003 Kelurahan Karang Taruna	Bantuan Sosial Makanan Tambahan	Rp800,000
1550	ROHANAH	6301034607600007	6301030110150008	Jl. Matah II RT.007A/003 Kelurahan Karang Taruna	Bantuan Sosial Makanan Tambahan	Rp800,000
1551	MUSA	6301060102500001	6301062701120001	Jl. Matah II RT.007/003 Kelurahan Karang Taruna	Bantuan Sosial Makanan Tambahan	Rp800,000
1552	KASIH	6301035008560003	6301032907220002	JL. Taruna Jaya RT.013/004 Kelurahan Karang Taruna	Bantuan Sosial Makanan Tambahan	Rp800,000
1553	KADRI SANUSI	6301031303310001	6301032510220003	JL. Taruna Jaya RT.013/004 Kelurahan Karang Taruna	Bantuan Sosial Makanan Tambahan	Rp800,000
1554	SITI	6301037112620013	6301031404100006	Jl. Matah I RT.006/002 Kelurahan Karang Taruna	Bantuan Sosial Makanan Tambahan	Rp800,000
1555	SUWARTI	6301035503610006	6301031608210007	Jl. Bakunci RT.009/004 Kelurahan Karang Taruna	Bantuan Sosial Makanan Tambahan	Rp800,000
KELURAHAN PABAHANAN						
1556	Noor Asma	6301035109510000	6301030307120440	Jl.Taqwa RT 10 RW 04	Bantuan Sosial Makanan Tambahan	Rp800,000
1557	Sri Astuti	6301034101550003	6301030307120507	Jl. Taqwa RT 10 RW 04	Bantuan Sosial Makanan Tambahan	Rp800,000
1558	Suratijah	6301035002580001	6301030307120485	Jl. Padang Raya RT 10 RW 04	Bantuan Sosial Makanan Tambahan	Rp800,000
1559	Suratijah	6301034406550003	6301031007200005	Jl. Padang Raya RT 10 RW 04	Bantuan Sosial Makanan Tambahan	Rp800,000
1560	Suyati	6301034107520008	6301030402066707	Jl.Padang Raya RT 10 RW 04	Bantuan Sosial Makanan Tambahan	Rp800,000
1561	Slamet	6301030107470007	6301030402066707	Jl. Padang Raya RT 10 RW 04	Bantuan Sosial Makanan Tambahan	Rp800,000
1562	Amini	6301034101440008	6301031511190007	Jl. Taqwa RT 10 RW 04	Bantuan Sosial Makanan Tambahan	Rp800,000
1563	Supinah	6301034101450005	6301031201180002	Jl.Taqwa RT 10 RW 04	Bantuan Sosial Makanan Tambahan	Rp800,000
1564	Siti Fatimah	6301034101450013	6301030105180001	Jl. Gawi Sabumi , RT 09 RW 04	Bantuan Sosial Makanan Tambahan	Rp800,000
1565	Sariyah	6301034103390001	6301031412040024	Jl. Gawi Sabumi , RT 09 RW 04	Bantuan Sosial Makanan Tambahan	Rp800,000
1566	Samiyem	6301034101500008		Jl. Gawi Sabumi , RT 09 RW 04	Bantuan Sosial Makanan Tambahan	Rp800,000
1567	Jimah	6301034101550001	63010331512055247	Jl. Gawi Sabumi , RT 09 RW 04	Bantuan Sosial Makanan Tambahan	Rp800,000
1568	Tuginem	6301034107500072	63010332011150001	Jl. Gawi Sabumi , RT 09 RW 04	Bantuan Sosial Makanan Tambahan	Rp800,000
1569	Masripah	6301034702640001	63010330307120375	Jl. Gawi Sabumi , RT 09 RW 04	Bantuan Sosial Makanan Tambahan	Rp800,000
1570	Seharsih	6301034606460001		Jl. Gawi Sabumi , RT 09 RW 04	Bantuan Sosial Makanan Tambahan	Rp800,000
1571	Lusiah	6301035010620004		Jl. Gawi Sabumi , RT 09 RW 04	Bantuan Sosial Makanan Tambahan	Rp800,000
1572	Juwari.W	6301032004420005	6301030307120104	Jl. Gawi Sabumi , RT 09 RW 04	Bantuan Sosial Makanan Tambahan	Rp800,000
1573	Jumiyem	6303124107490016	6301031004070005	Jl. Gawi Sabumi , RT 09 RW 04	Bantuan Sosial Makanan Tambahan	Rp800,000
1574	Wasikem	6301036001460002	6301032311054473	Jl. Gawi Sabumi , RT 09 RW 04	Bantuan Sosial Makanan Tambahan	Rp800,000
1575	Mursinem	6301033090555001	6301031207057293	Jl.Gawi Sabumi , Rt 09 RW 04	Bantuan Sosial Makanan Tambahan	Rp800,000
1576	Tumiyem	6301031410400001	6301031701120039	Jl. Gawi Sabumi , Rt 09 RW 04	Bantuan Sosial Makanan Tambahan	Rp800,000
1577	Mariah	6301034507440001	6301032506080032	Jl. Gawi Sabumi , RT 09 RW 04	Bantuan Sosial Makanan Tambahan	Rp800,000
1578	wahdah	6301034101450010		GG. PSGR RT 03 RW 01 nKel .Pabahanan	Bantuan Sosial Makanan Tambahan	Rp800,000
1579	Masdariah	6301034107580026		GG. PSGR RT 03 RW 01 Kel . Pabahanan	Bantuan Sosial Makanan Tambahan	Rp800,000
1580	Wardani	6301031011440002		Jl. A. Yani RT 03 RW 01 Kel . Pabahanan	Bantuan Sosial Makanan Tambahan	Rp800,000
1581	Ahmad	6301030705440001		RT 04 RW 02 Kel. Pabahanan	Bantuan Sosial Makanan Tambahan	Rp800,000

DATA CALON PENERIMA BANTUAN SOSIAL
BERUPA BARANG BAGI LANJUT USIA TERLANTAR 2025
SUB KEGIATAN PENYEDIAAN PERMAKANAN

NO	NAMA	NIK	NO.KK	ALAMAT	KETERANGAN	NOMINAL
1582	Syarifah Raguan Assel	6301034101490007		RT 04 RW 02 Kel. Pabahanan	Bantuan Sosial Makanan Tambahan	Rp800,000
1583	Maskurani	6301030105520002		RT 04 RW 02 Kel. Pabahanan	Bantuan Sosial Makanan Tambahan	Rp800,000
1584	Siti Badriyah	6301034707580004		RT 04 RW 02 Kel. Pabahanan	Bantuan Sosial Makanan Tambahan	Rp800,000
1585	Juhri	6301030805480001		Jl. Limau Gulung RT 01 RW 01 Kel Pabahanan	Bantuan Sosial Makanan Tambahan	Rp800,000
KELURAHAN PELAIHARI						
1586	SUHRAH	6301035008520001	6301031911080014	JL.BERAMBAN RAYA, RT.26/007 PELAIHARI	Bantuan Sosial Makanan Tambahan	Rp800,000
1587	ASIAH	6301036307570001	6301030708180013	JL. PEMBANGUNAN GG IKLAS RT.01/01 PELAIHARI	Bantuan Sosial Makanan Tambahan	Rp800,000
1588	MURNIATI	6302064107520139	6301032406200004	JL. PEMBANGUNAN GG IKLAS RT.01/01 PELAIHARI	Bantuan Sosial Makanan Tambahan	Rp800,000
1589	SITI TAJARIAH	6301036002590002	6301030107120154	JL. NIAGA RT. 013 RW. 004 PELAIHARI	Bantuan Sosial Makanan Tambahan	Rp800,000
1590	MASNAH	6301035008530001	6301031808140009	JL. NIAGA II NO.23 RT. 013 RW. 004 PELAIHARI	Bantuan Sosial Makanan Tambahan	Rp800,000
1591	DAHLIYANA	6310046211600001	6310040212200040	JL. NIAGA RT. 013 RW. 004 PELAIHARI	Bantuan Sosial Makanan Tambahan	Rp800,000
1592	RAUDATUL JANNAH	6301036911620001	6301032310200001	JL. PERINTIS L RT. 17 RW. 06 PELAIHARI	Bantuan Sosial Makanan Tambahan	Rp800,000
1593	TINA MARIANI	6301035407560003	6301030908053202	JL. PERINTIS RT. 17 RW. 06 PELAIHARI	Bantuan Sosial Makanan Tambahan	Rp800,000
1594	JUMRIAH	6301035204490001	6301030305230002	JL. PERINTIS RT. 17 RW. 06 PELAIHARI	Bantuan Sosial Makanan Tambahan	Rp800,000
1595	A.IRIANSYAH	6301031212540005	6301031308190003	JL, PERINTIS RT.29/006 KEL PELAIHARI	Bantuan Sosial Makanan Tambahan	Rp800,000
1596	HUSNIAH	6301037112550036	6301031311120001	JL, PERINTIS TENGAH RT.29/008KEL PELAIHARI	Bantuan Sosial Makanan Tambahan	Rp800,000
1597	AINUN JARIAH	6301034708530005	6301030806170006	JL, PERINTIS TENGAH RT.29/008KEL PELAIHARI	Bantuan Sosial Makanan Tambahan	Rp800,000
1598	SYAMSIAR	6301034206600001	6301030207120582	JL, PERINTIS TENGAH RT.29/008KEL PELAIHARI	Bantuan Sosial Makanan Tambahan	Rp800,000
1599	SADARIAH	6301037112600038	6301031901150005	JL, PERINTIS TENGAH RT.29/008KEL PELAIHARI	Bantuan Sosial Makanan Tambahan	Rp800,000
1600	BAITIAH	6301034107350009	6301031611054524	JL, NIAGA RT12/004 KEL PELAIHARI	Bantuan Sosial Makanan Tambahan	Rp800,000
1601	HALIMATUS SADIAH	6301034806450001	6301031602066998	JL, NIAGA RT12/004 KEL PELAIHARI	Bantuan Sosial Makanan Tambahan	Rp800,000
1602	SYARIFAH FATIMAH A	6301036008460002	6301032112150004	JL, NIAGA GG MELATI RT12/004 KEL PELAIHARI	Bantuan Sosial Makanan Tambahan	Rp800,000
1603	HASTANA MAWARNI	6301035702550001	6301030207120458	JL, NIAGA GG MELATI RT12/004 KEL PELAIHARI	Bantuan Sosial Makanan Tambahan	Rp800,000
1604	DINA WATY	6301034810600002	6301031804170004	JL, NIAGA RT12/004 KEL PELAIHARI	Bantuan Sosial Makanan Tambahan	Rp800,000
1605	NOR ALIA	6301036009540001	6301032110190005	JL, NIAGA GG MELATI RT12/004 KEL PELAIHARI	Bantuan Sosial Makanan Tambahan	Rp800,000
1606	BASNIAH	6301034307640001	6301031711054559	JL, NIAGA GG MELATI RT12/004 KEL PELAIHARI	Bantuan Sosial Makanan Tambahan	Rp800,000
1607	SURIANSYAH	6301031012550001	6301030307120326	JL. MAJAKELING GG SYARIF HUSIN RT.16 RW.05 K	Bantuan Sosial Makanan Tambahan	Rp800,000
1608	RABIATUL ADAWIYAH	6301035111550002	6301031005160004	JL. GG SYARIF HUSIN RT.16 RW.05 KEL PELAIHARI	Bantuan Sosial Makanan Tambahan	Rp800,000
1609	MIYEM	6301035207590001	6301032006230001	JL, DATU DAIM RT.028/002 KEL PELAIHARI	Bantuan Sosial Makanan Tambahan	Rp800,000
1610	SALMIAH	6301035007600008	6301031301210004	PERINTIS RT,18/006 KEL PELAIHARI	Bantuan Sosial Makanan Tambahan	Rp800,000
1611	MUSIAH	6301034204450003	6301030508090011	PERINTIS II RT,18/006 KEL PELAIHARI	Bantuan Sosial Makanan Tambahan	Rp800,000
1612	MASLIAN	6301035107570002	6301031911180014	DATUDAIM, RT028 KEL PELAIHARI	Bantuan Sosial Makanan Tambahan	Rp800,000
1613	MARTINI	6301035005500006	6301030104051561	SAWAHAN, RT.25/006 KEL PELAIHARI	Bantuan Sosial Makanan Tambahan	Rp800,000
1614	SURIATI	6301034107570025	6301032203180003	SAWAHAN, RT.25/006 KEL PELAIHARI	Bantuan Sosial Makanan Tambahan	Rp800,000
1615	MASRIAH	6301034107600097	6301031207052804	LOK SERAPANG,RT023/007 KEL PELAIHARI	Bantuan Sosial Makanan Tambahan	Rp800,000
DESA SUMBER MULIA						
1616	RUBINEM	6304064506610001	6304060501230002	RT 002/001	Bantuan Sosial Makanan Tambahan	Rp800,000
1617	MIUN	3507312904570001	3507312712220005	RT 002/001	Bantuan Sosial Makanan Tambahan	Rp800,000
1618	JUMINEM	6301035010640006	6301030812230001	RT 002/001	Bantuan Sosial Makanan Tambahan	Rp800,000
1619	WARSI	6301034704550003	6301031503051359	RT 005/001	Bantuan Sosial Makanan Tambahan	Rp800,000
1620	SUWARNI	6301034207640002	6301030507190000	RT 005/001	Bantuan Sosial Makanan Tambahan	Rp800,000
1621	SINEM	6301034403400001	6301031707230008	RT 005/001	Bantuan Sosial Makanan Tambahan	Rp800,000
1622	PAINAH	6301034707540002	6301030701120093	RT 005/001	Bantuan Sosial Makanan Tambahan	Rp800,000
1623	MARIAM	6301035110590001	6301030208110005	RT 005/001	Bantuan Sosial Makanan Tambahan	Rp800,000
1624	SAMIRAH	6301034107540030	6301032103230005	RT 010/001	Bantuan Sosial Makanan Tambahan	Rp800,000
1625	WARNITI	6301034103610003	6301031607180003	RT 010/001	Bantuan Sosial Makanan Tambahan	Rp800,000
1626	RUSMINI	6301034204520004	6301032810100002	RT 001/003	Bantuan Sosial Makanan Tambahan	Rp800,000
1627	SAELAH	6301035306490004	6301032903220001	RT 006/003	Bantuan Sosial Makanan Tambahan	Rp800,000
1628	SIYEM	6301095104460003	6301091501190003	RT 006/003	Bantuan Sosial Makanan Tambahan	Rp800,000
1629	SUCIPTO	6301032603500001	6301031006052382	RT 006/003	Bantuan Sosial Makanan Tambahan	Rp800,000
1630	SURIATUN	3516107112460002	3516101511100005	RT 003/002	Bantuan Sosial Makanan Tambahan	Rp800,000
1631	WAYAN KUKUH	6301030407430001	6301032211090041	RT 003/002	Bantuan Sosial Makanan Tambahan	Rp800,000
1632	TONISIAH	6301034603650002	6301030912090001	RT 003/002	Bantuan Sosial Makanan Tambahan	Rp800,000
1633	KATEMI	6301034602560002	6301032409070004	RT 004/002	Bantuan Sosial Makanan Tambahan	Rp800,000
1634	SUPARNO	6301030805560003	6301032912110008	RT 004/002	Bantuan Sosial Makanan Tambahan	Rp800,000
1635	SUNYOTO	6301031003540005	6301033012080003	RT 011/002	Bantuan Sosial Makanan Tambahan	Rp800,000
1636	SUTRISNO	6301030204380001	6301030607120070	RT 011/002	Bantuan Sosial Makanan Tambahan	Rp800,000
1637	SATIMIN	6301031011630004	6301030908100003	RT 007/004	Bantuan Sosial Makanan Tambahan	Rp800,000
1638	SALMA	6301035008630001	6301031504051763	RT 012/004	Bantuan Sosial Makanan Tambahan	Rp800,000
1639	RANTO	6301031105650002	6301031812180004	RT 012/004	Bantuan Sosial Makanan Tambahan	Rp800,000
1640	GIMIN	6301031009440001	63010320270110	RT 10/001	Bantuan Sosial Makanan Tambahan	Rp800,000
1641	MISDI GAIB	6301033006590002	6301030801120132	RT 10/001	Bantuan Sosial Makanan Tambahan	Rp800,000
1642	SURATIN	6301034804510005	6301030212190003	RT 10/001	Bantuan Sosial Makanan Tambahan	Rp800,000
1643	SUHARDI	6301031904570001	6301032005052173	RT 05/001	Bantuan Sosial Makanan Tambahan	Rp800,000
1644	SATIMAN	6301030510480003	6301032704067903	RT 10/001	Bantuan Sosial Makanan Tambahan	Rp800,000
1645	SARIMAN	6301033006460002	6301031104067669	RT 10/001	Bantuan Sosial Makanan Tambahan	Rp800,000
DESA UJUNG BATU						
1646	WARDANI	6301031609510001	6301030507120560	DS.UJUNG BATU RT.001/RW.001	Bantuan Sosial Makanan Tambahan	Rp800,000
1647	MURAPIAH	6301034405690006	6301031610140012	DS.UJUNG BATU RT.003/RW.001	Bantuan Sosial Makanan Tambahan	Rp800,000
1648	MARZUKI	6301031012620005	6301032010110004	DS.UJUNG BATU RT.001/RW.001	Bantuan Sosial Makanan Tambahan	Rp800,000
1649	AKHMAD BAJURI	6301030104640003	6301030404110002	DS.UJUNG BATU RT.006/RW.002	Bantuan Sosial Makanan Tambahan	Rp800,000
1650	SAMLAH	6301036010630002	6301032208230001	DS.UJUNG BATU RT.003/RW.001	Bantuan Sosial Makanan Tambahan	Rp800,000
1651	ACIL	6301034107420004	6301031505230008	DS.UJUNG BATU RT.001/RW.001	Bantuan Sosial Makanan Tambahan	Rp800,000
1652	BASMALAH	6301034107500044	6301032407080004	DS.UJUNG BATU.RT004/RW.001	Bantuan Sosial Makanan Tambahan	Rp800,000
1653	AISYAH	6301035102680001	6301031411180006	DS.UJUNG BATU RT.003/RW.001	Bantuan Sosial Makanan Tambahan	Rp800,000
1654	NIWAR	6301035204600010	6301031006090006	DS.UJUNG BATU RT.013/RW.004	Bantuan Sosial Makanan Tambahan	Rp800,000
1655	ALUS	6301035511630003	6301040601210004	DS.UJUNG BATU RT.003/RW.001	Bantuan Sosial Makanan Tambahan	Rp800,000
1656	FAISAL	6301030301600002	6301032605100010	DS.UJUNG BATU.RT003/RW.001	Bantuan Sosial Makanan Tambahan	Rp800,000
1657	RASMIAH	6301034602490001	630103170107000	DS.UJUNG BATU.RT003/RW.001	Bantuan Sosial Makanan Tambahan	Rp800,000
1658	ZULKIPLI	6301030703640002	6301032003067418	DS.UJUNG BATU RT.005/RW.002	Bantuan Sosial Makanan Tambahan	Rp800,000
1659	ALMIAH	6301036508650003	6301030112080008	DS.UJUNG BATU RT.004/RW.003	Bantuan Sosial Makanan Tambahan	Rp800,000
1660	IMUN	6301035011400001	6301032511140009	DS.UJUNG BATU RT.003/RW.001	Bantuan Sosial Makanan Tambahan	Rp800,000
KECAMATAN TAKISUNG						
DESA BENUA TENGAH						
1661	GINEM	6301015505390001	6301011005062200	BENUA TENGAH RT 12	Bantuan Sosial Makanan Tambahan	Rp800,000
1662	HARJIYEM	6301011303080014	6301011303080014	BENUA TENGAH RT 12	Bantuan Sosial Makanan Tambahan	Rp800,000
1663	SELAMAT	6301014101630004	6301012908140003	BENUA TENGAH RT 12	Bantuan Sosial Makanan Tambahan	Rp800,000
1664	RANTINEM	6301014408550001	6301012203220002	BENUA TENGAH RT 12	Bantuan Sosial Makanan Tambahan	Rp800,000
1665	KARMAN	6301011805560001	6301010407062449	BENUA TENGAH RT 12	Bantuan Sosial Makanan Tambahan	Rp800,000
1666	SUKAR	6301012004600001	6301011108050844	BENUA TENGAH RT 13	Bantuan Sosial Makanan Tambahan	Rp800,000
1667	MUJINAR	6301010303580001	6301010209120293	BENUA TENGAH RT 13	Bantuan Sosial Makanan Tambahan	Rp800,000
1668	JAMAL	6301010107330012	6301010209120296	BENUA TENGAH RT 14	Bantuan Sosial Makanan Tambahan	Rp800,000
1669	LAMIDI	6301011808430001	6301010209120348	BENUA TENGAH RT 14	Bantuan Sosial Makanan Tambahan	Rp800,000
1670	MUJIRAN	6301011406510001	6301010209120334	BENUA TENGAH RT 14	Bantuan Sosial Makanan Tambahan	Rp800,000
1671	NGADIYO	6301010606550003	6301012507110001	BENUA TENGAH RT 14	Bantuan Sosial Makanan Tambahan	Rp800,000
1672	KAYATUN	6301016002610001	6301011105062208	BENUA TENGAH RT 14	Bantuan Sosial Makanan Tambahan	Rp800,000
1673	KASIDI	6301012306520001	6301010206090001	BENUA TENGAH RT 14	Bantuan Sosial Makanan Tambahan	Rp800,000
1674	SUKARMAN	6301010107520014	6301012105073275	BENUA TENGAH RT O9	Bantuan Sosial Makanan Tambahan	Rp800,000
1675	LASMIRAH	6301014107440035	6301012212150004	BENUA TENGAH RT 16	Bantuan Sosial Makanan Tambahan	Rp800,000
1676	SAINEM	6301014107530028	6301011212140002	BENUA TENGAH RT 16	Bantuan Sosial Makanan Tambahan	Rp800,000

DATA CALON PENERIMA BANTUAN SOSIAL
BERUPA BARANG BAGI LANJUT USIA TERLANTAR 2025
SUB KEGIATAN PENYEDIAAN PERMAKANAN

NO	NAMA	NIK	NO.KK	ALAMAT	KETERANGAN	NOMINAL
1677	SUYATI	6301015003550002	6301013005062291	BENUA TENGAH RT 16	Bantuan Sosial Makanan Tambahan	Rp800,000
1678	SUPADI	6301012907590001	6301010309080005	BENUA TENGAH RT 19	Bantuan Sosial Makanan Tambahan	Rp800,000
1679	PARINI	6301015808570002	6301011101160001	BENUA TENGAH RT 03	Bantuan Sosial Makanan Tambahan	Rp800,000
1680	SAMI	6301016805620001	6301012708150003	BENUA TENGAH RT 03	Bantuan Sosial Makanan Tambahan	Rp800,000
1681	BOGIMIN	6301010505600003	6301010705073194	BENUA TENGAH RT 03	Bantuan Sosial Makanan Tambahan	Rp800,000
1682	SURATMI	6301014107540015	6301012504180001	BENUA TENGAH RT 03	Bantuan Sosial Makanan Tambahan	Rp800,000
1683	SUTAR	6301010506550003	6301011906080006	BENUA TENGAH RT 03	Bantuan Sosial Makanan Tambahan	Rp800,000
1684	NGATIKEM	6301014107310009	6301011710120013	BENUA TENGAH RT 03	Bantuan Sosial Makanan Tambahan	Rp800,000
1685	BASUKI	6301011406630003	6301011807080001	BENUA TENGAH RT 03	Bantuan Sosial Makanan Tambahan	Rp800,000
1686	SUJINAL	6301011503540002	6301011506100001	BENUA TENGAH RT 03	Bantuan Sosial Makanan Tambahan	Rp800,000
1687	SUMINI	6301015510590002	6301010209120312	BENUA TENGAH RT 01	Bantuan Sosial Makanan Tambahan	Rp800,000
1688	PAIDI	6301011204400001	6301011510120012	BENUA TENGAH RT 01	Bantuan Sosial Makanan Tambahan	Rp800,000
1689	SURIPTI	6301014107570002	6301011307050741	BENUA TENGAH RT 01	Bantuan Sosial Makanan Tambahan	Rp800,000
1690	SUPIYAH	6301015509550002	6301011507150001	BENUA TENGAH RT 01	Bantuan Sosial Makanan Tambahan	Rp800,000
DESA BENUA LAWAS						
1691	SARBAINI	6301011201620003	6301010808120016	BENUA LAWAS RT 01	Bantuan Sosial Makanan Tambahan	Rp800,000
1692	PARYNO	6301011212380002	6301011209130004	BENUA LAWAS RT 01	Bantuan Sosial Makanan Tambahan	Rp800,000
1693	SUAJI	6301010107490012	6301012105080005	BENUA LAWAS RT 01	Bantuan Sosial Makanan Tambahan	Rp800,000
1694	SENEN	6301010107450061	6301011512090005	BENUA LAWAS RT 01	Bantuan Sosial Makanan Tambahan	Rp800,000
1695	SUYANTO	6301010107550093	6301011012090002	BENUA LAWAS RT 01	Bantuan Sosial Makanan Tambahan	Rp800,000
1696	REBU	6301013112620007	6301010201120056	BENUA LAWAS RT 01	Bantuan Sosial Makanan Tambahan	Rp800,000
1697	JUMBRAH	6301014107480022	6301010610080006	BENUA LAWAS RT 01	Bantuan Sosial Makanan Tambahan	Rp800,000
1698	MURJANI	6301011010580002	6301010808050829	BENUA LAWAS RT 02	Bantuan Sosial Makanan Tambahan	Rp800,000
1699	MASDINAH	6301014107510006	6301011104062093	BENUA LAWAS RT 02	Bantuan Sosial Makanan Tambahan	Rp800,000
1700	HADIJAH	6301014101600005	6301011912120003	BENUA LAWAS RT 02	Bantuan Sosial Makanan Tambahan	Rp800,000
1701	NIAH	6301014107300009	6301010905073230	BENUA LAWAS RT 02	Bantuan Sosial Makanan Tambahan	Rp800,000
1702	NORMAH	6301016107540001	6301011301061781	BENUA LAWAS RT 03	Bantuan Sosial Makanan Tambahan	Rp800,000
1703	ABDUL BASID	6301010507640002	6301013108050902	BENUA LAWAS RT 03	Bantuan Sosial Makanan Tambahan	Rp800,000
1704	SITI RAYA	6301016308620001	6301011409180003	BENUA LAWAS RT 03	Bantuan Sosial Makanan Tambahan	Rp800,000
1705	SARMIAH	6301016003630001	6301013001061870	BENUA LAWAS RT 03	Bantuan Sosial Makanan Tambahan	Rp800,000
1706	SYAMSURI	6301010107560008	6301013001061868	BENUA LAWAS RT 03	Bantuan Sosial Makanan Tambahan	Rp800,000
1707	DURSANI	6301012912620001	6301011404050467	BENUA LAWAS RT 03	Bantuan Sosial Makanan Tambahan	Rp800,000
1708	GINAH	6301016508580001	6301010308062527	BENUA LAWAS RT 04	Bantuan Sosial Makanan Tambahan	Rp800,000
1709	SUNARTI	6301016201630001	6301010209120776	BENUA LAWAS RT 04	Bantuan Sosial Makanan Tambahan	Rp800,000
1710	RADIAH	6301014107550060	6301012307180003	BENUA LAWAS RT 04	Bantuan Sosial Makanan Tambahan	Rp800,000
1711	MASLIUN ERLINA	6301016007590002	6301012212090034	BENUA LAWAS RT 04	Bantuan Sosial Makanan Tambahan	Rp800,000
1712	SAMSIAH	6301014107510015	6301012601150005	BENUA LAWAS RT 04	Bantuan Sosial Makanan Tambahan	Rp800,000
1713	SARIATI	6301014107610048	6301011701120001	BENUA LAWAS RT 04	Bantuan Sosial Makanan Tambahan	Rp800,000
1714	KATIMIN	6301010705570001	6301012212090070	BENUA LAWAS RT 06	Bantuan Sosial Makanan Tambahan	Rp800,000
1715	BURHANI	6301010107430027	6301011303180005	BENUA LAWAS RT 07	Bantuan Sosial Makanan Tambahan	Rp800,000
1716	TAUFIK	6301011009600001	6301010808050830	BENUA LAWAS RT 08	Bantuan Sosial Makanan Tambahan	Rp800,000
1717	SURHATA	6301011205560002	6301011605062229	BENUA LAWAS RT 08	Bantuan Sosial Makanan Tambahan	Rp800,000
1718	KURSANI	6301011011520001	6301011209050928	BENUA LAWAS RT 08	Bantuan Sosial Makanan Tambahan	Rp800,000
1719	SUKRI	6301010107530035	6301010209120793	BENUA LAWAS RT 09	Bantuan Sosial Makanan Tambahan	Rp800,000
1720	SAFIAH	6301014107540031	6301010804150002	BENUA LAWAS RT 09	Bantuan Sosial Makanan Tambahan	Rp800,000
DESA TABANIO						
1721	JARIAH	630101014212530001	6301011010180007	JL. H. BOEYASIN RT. 01	Bantuan Sosial Makanan Tambahan	Rp800,000
1722	SANIAH	6301015006580002	6301010612080006	JL. TAQWA RT. 05	Bantuan Sosial Makanan Tambahan	Rp800,000
1723	MARHAMAH	6301014107480012	6301011606080044	JL. TAQWA RT. 05	Bantuan Sosial Makanan Tambahan	Rp800,000
1724	HJ. RUSDIAH	63010141075000030	6301012712062857	JL. NIAGA RT. 08	Bantuan Sosial Makanan Tambahan	Rp800,000
1725	LAWIYAH	6301014107600009	6301011707200002	JL. BENTENG RT. 09	Bantuan Sosial Makanan Tambahan	Rp800,000
1726	NAWAWI	6301011209530001	6301011404050457	JL. BENTENG RT. 09	Bantuan Sosial Makanan Tambahan	Rp800,000
1727	NORLINAH	6401044207560001	6301011710170006	JL. BENTENG RT. 10	Bantuan Sosial Makanan Tambahan	Rp800,000
1728	ASIAH YAMAIN	6301014107280008	6301012710180008	JL. BENTENG RT. 011	Bantuan Sosial Makanan Tambahan	Rp800,000
1729	JUM'IYAH	6301015505500003	6301010109120013	JL. TAQWA RT. 013	Bantuan Sosial Makanan Tambahan	Rp800,000
1730	HAIRANI	6301012003560001	6301010209120888	JL. BENTENG RT. 015	Bantuan Sosial Makanan Tambahan	Rp800,000
1731	HAMDAH	6301015007620002	6301012912110067	JL. TAQWA RT. 013	Bantuan Sosial Makanan Tambahan	Rp800,000
1732	SALMIAH	6301015706500000	6301011809080007	JL. TAQWA RT. 013	Bantuan Sosial Makanan Tambahan	Rp800,000
1733	JAM;AH	6301014505600001	6301012611090056	JL. TAQWA RT. 014	Bantuan Sosial Makanan Tambahan	Rp800,000
1734	SAMDIAH	6301014107410011	6301012710180006	JL. BENTENG RT. 014	Bantuan Sosial Makanan Tambahan	Rp800,000
1735	BARIAH	6301014107560029	6301010103210002	JL. TAQWA RT. 014	Bantuan Sosial Makanan Tambahan	Rp800,000
1736	SARWANI	6301010504570002	6301012611090052	JL. BENTEG RT. 014	Bantuan Sosial Makanan Tambahan	Rp800,000
1737	NURSAM	6301014606460001	6301010605210004	JL. BENTENG RT. 015	Bantuan Sosial Makanan Tambahan	Rp800,000
1738	SITI	6301014107420005	6301010112051347	JL. BENTENG RT. 016	Bantuan Sosial Makanan Tambahan	Rp800,000
1739	HAIRIYAH	6301017008630001	6301010809120021	TABANIO RT. 016	Bantuan Sosial Makanan Tambahan	Rp800,000
1740	FAHRIAH	6301014107630019	6301011605073267	JL. BENTENG RT. 016	Bantuan Sosial Makanan Tambahan	Rp800,000
1741	TORMAH	6301014107500061	6301010212090059	JL. PERINTIS RT. 018	Bantuan Sosial Makanan Tambahan	Rp800,000
1742	MULSINAH	6301015406550002	6301011209070010	JL. RAYA RT. 017	Bantuan Sosial Makanan Tambahan	Rp800,000
1743	MASLIANI	6301015904630001	6301011610080005	JL. RAYA TABANIO RT. 017	Bantuan Sosial Makanan Tambahan	Rp800,000
1744	JAYADI	6301010107640039	6301010212090036	TABANIO RT. 018	Bantuan Sosial Makanan Tambahan	Rp800,000
1745	RUSMIATI	6301014107620025	6301011407200001	JL.PERINTIS RT. 018	Bantuan Sosial Makanan Tambahan	Rp800,000
1746	YUSRAN	6301011008630001	6301010209120868	JL. RAYA DALAM TABANIO RT. 018	Bantuan Sosial Makanan Tambahan	Rp800,000
1747	TAHMID	6301012501550001	6301010209120810	JL. RAYA TABANIO RT. 018	Bantuan Sosial Makanan Tambahan	Rp800,000
1748	BUSTANI	6301010107530043	6301010112090060	JL. BENTENG RT. 016	Bantuan Sosial Makanan Tambahan	Rp800,000
1749	ASMAWAN	6301011304440001	6301011011090005	JL. PERINTIS RT. 018	Bantuan Sosial Makanan Tambahan	Rp800,000
1750	MUJIRAN	6301011501590002	6301012807100011	JL. PERINTIS RT. 018	Bantuan Sosial Makanan Tambahan	Rp800,000
DESA GUNUNG MAKMUR						
1751	SUPENO	6301012911600001	6301011502061951	Jl. Bukit sanghiyang Rt. 006 Rw. 003	Bantuan Sosial Makanan Tambahan	Rp800,000
1752	SALAMAH	6301014107400070	6301012410230001	Jl. Jenderal Sudirman, Gunung Makmur No. 13 Rt. 03 Rw. 01	Bantuan Sosial Makanan Tambahan	Rp800,000
1753	JASNO	6301010601530001	6301011105062207	Jl. Lambung Mangkurat Rt. 015 Rw. 006	Bantuan Sosial Makanan Tambahan	Rp800,000
1754	MUJIMAN	6301012702510001	6301012812051670	Jl. Lambung Mangkurat Rt. 015 Rw. 006	Bantuan Sosial Makanan Tambahan	Rp800,000
1755	WARSIMIN	6301010405580003	6301010209120029	Jl. Lambung Mangkurat Rt. 015 Rw. 006	Bantuan Sosial Makanan Tambahan	Rp800,000
1756	SUYANTO	6301011011570001	6301010102072958	Jl. Lambung Mangkurat Rt. 015	Bantuan Sosial Makanan Tambahan	Rp800,000
1757	MISLAN	6301010307530001	6301012909050973	Jl. Lambung Mangkurat Rt. 015 Rw. 006	Bantuan Sosial Makanan Tambahan	Rp800,000
1758	SUWARNO	6301010503510001	6301010102050293	Jl. Lambung Mangkurat Rt. 015 Rw. 006	Bantuan Sosial Makanan Tambahan	Rp800,000
1759	SUBROTO	6301011808610001	6301012812051664	Jl. Lambung Mangkurat Rt. 015 Rw. 006	Bantuan Sosial Makanan Tambahan	Rp800,000
1760	SITI ZAENAB	6301014105530001	6301011912130031	Jl. Lambung Mangkurat Rt. 015 Rw. 006	Bantuan Sosial Makanan Tambahan	Rp800,000
1761	SALIMIN	6301010101510002	6301010209120081	Gunung Makmur Rt. 015 Rw. 006	Bantuan Sosial Makanan Tambahan	Rp800,000
1762	SUNYOTO	6301010810570001	6301012712051599	Jl. Lambung Mangkurat Rt. 015	Bantuan Sosial Makanan Tambahan	Rp800,000
1763	MARSITO	6301011102510002	6301010811070007	Jl. Lambung Mangkurat Rt. 015 Rw. 006	Bantuan Sosial Makanan Tambahan	Rp800,000
1764	KOMARUDIN	6301011005590001	6301011703050412	Jl. Lambung Mangkurat Rt. 015 Rw. 006	Bantuan Sosial Makanan Tambahan	Rp800,000
1765	SUJIANTO	6304010306510001	6301012011130001	Jl. Lambung Mangkurat Rt. 015 Rw. 006	Bantuan Sosial Makanan Tambahan	Rp800,000
1766	SUTANTO	6371021603550003	6301012210180001	Jl. Lambung Mangkurat Rt. 016	Bantuan Sosial Makanan Tambahan	Rp800,000
1767	AMINNOTO	6301012111570001	6301011609080009	Jl. Lambung Mangkurat Rt. 016 Rw. 006	Bantuan Sosial Makanan Tambahan	Rp800,000
1768	SRIGATI	6301064707620002	6301062006160007	Gunung Makmur Rt. 016	Bantuan Sosial Makanan Tambahan	Rp800,000
1769	SAMI	6301014705340001	6301011303170002	Gunung Makmur Rt. 016	Bantuan Sosial Makanan Tambahan	Rp800,000
1770	RUSNI	6301010107500043	6301011512100003	Jl. Kali Bening Rt. 016 Rw. 006	Bantuan Sosial Makanan Tambahan	Rp800,000

DATA CALON PENERIMA BANTUAN SOSIAL
BERUPA BARANG BAGI LANJUT USIA TERLANTAR 2025
SUB KEGIATAN PENYEDIAAN PERMAKANAN

NO	NAMA	NIK	NO.KK	ALAMAT	KETERANGAN	NOMINAL
1771	MUJIONO	6301011002490001	6301013011051323	Jl. Dahlia Rt. 13	Bantuan Sosial Makanan Tambahan	Rp800,000
1772	SITI AMINAH	6301014911580001	6301012810150006	Jl. Dahlia Rt. 013 Rw. 006	Bantuan Sosial Makanan Tambahan	Rp800,000
1773	MUJIMAN	6301010605640004	6301011912120008	Jl. Dahlia Rt. 013 Rw. 006	Bantuan Sosial Makanan Tambahan	Rp800,000
1774	MUHAMMAD	6301010102440002	6301010108050812	Jl. Dahlia Rt. 013 Rw. 006	Bantuan Sosial Makanan Tambahan	Rp800,000
1775	AHMAD SYARKAWI	6301010101540001	6301010301120111	Komplek Pasar Gunung Makmur Rt. 007 Rw. 004	Bantuan Sosial Makanan Tambahan	Rp800,000
1776	SAHRUDIN	6301010107570044	6302120911210001	Jl. Dahlia Rt. 013 Rw. 006	Bantuan Sosial Makanan Tambahan	Rp800,000
1777	SUPARTI	6301014207400001	6301010404120001	Jl. Dahlia Rt. 013	Bantuan Sosial Makanan Tambahan	Rp800,000
1778	PARIJAN	6301010901500002	6301010201120359	Jl. Dahlia Dusun Wono Sari Rt. 013	Bantuan Sosial Makanan Tambahan	Rp800,000
1779	SUPANGAT	6301010907490001	6301010201120365	Jl. Dahlia Rt. 013	Bantuan Sosial Makanan Tambahan	Rp800,000
1780	SITI FATIMAH	6301014305620001	6301010209121063	Jl. Sungai Kembang Rt. 014 Rw. 006	Bantuan Sosial Makanan Tambahan	Rp800,000
DESA RANGGANG						
1781	SAIROJI	6301010709420001	6301010201120201	DESA RANGGANG RT.06	Bantuan Sosial Makanan Tambahan	Rp800,000
1782	JAMLIAH	6301016007620003	6301011004230002	DESA RANGGANG RT.06	Bantuan Sosial Makanan Tambahan	Rp800,000
1783	SUDAMAR	6301011407570001	6301010106090003	DESA RANGGANG RT.06	Bantuan Sosial Makanan Tambahan	Rp800,000
1784	SUWITO	3503081702570001	6301012510160003	DESA RANGGANG RT.06	Bantuan Sosial Makanan Tambahan	Rp800,000
1785	JUHRANI	6301010710680001	6301012703180004	DESA RANGGANG RT.01	Bantuan Sosial Makanan Tambahan	Rp800,000
1786	MAULUTIAH	6301014206590001	6301010101120094	DESA RANGGANG RT.01	Bantuan Sosial Makanan Tambahan	Rp800,000
1787	ANIAH	6301015905640001	6301011412062829	DESA RANGGANG RT.02	Bantuan Sosial Makanan Tambahan	Rp800,000
1788	DJARDIAH	6301015509450002	6301012306150004	DESA RANGGANG RT.02	Bantuan Sosial Makanan Tambahan	Rp800,000
1789	SITI PATIMAH	6301014704540001	6301010308180004	DESA RANGGANG RT.02	Bantuan Sosial Makanan Tambahan	Rp800,000
1790	HALIDA	6301014305600004	6301012603120004	DESA RANGGANG RT.08	Bantuan Sosial Makanan Tambahan	Rp800,000
1791	BASINAH	6301014107600104	6301010201120070	DESA RANGGANG RT.08	Bantuan Sosial Makanan Tambahan	Rp800,000
1792	TANDASIAH	6301014107470046	6301010612170003	DESA RANGGANG RT.08	Bantuan Sosial Makanan Tambahan	Rp800,000
1793	NAPIAH	6301011502600002	6301010911090009	DESA RANGGANG RT.08	Bantuan Sosial Makanan Tambahan	Rp800,000
1794	RAWIAH	6301014711630001	6301013010120007	DESA RANGGANG RT.08	Bantuan Sosial Makanan Tambahan	Rp800,000
1795	SAYID ABDULLAH	6301012206530003	6301010101120095	DESA RANGGANG RT.08	Bantuan Sosial Makanan Tambahan	Rp800,000
1796	ASMUNI	6301060107790026	6301062507062289	DESA RANGGANG RT.08	Bantuan Sosial Makanan Tambahan	Rp800,000
1797	RUSMIATI	6301014512540003	63010101011200090	DESA RANGGANG RT.08	Bantuan Sosial Makanan Tambahan	Rp800,000
1798	MISRAN	6301011102630001	6301011410090008	DESA RANGGANG RT.05	Bantuan Sosial Makanan Tambahan	Rp800,000
1799	SITI AMINAH	6301016010540001	6301011602160003	DESA RANGGANG RT.05	Bantuan Sosial Makanan Tambahan	Rp800,000
1800	SAMSIAH	6301014608490001	6301011205110001	DESA RANGGANG RT.05	Bantuan Sosial Makanan Tambahan	Rp800,000
1801	HAMDIAH	6301014712530001	6301012609220001	DESA RANGGANG RT.04	Bantuan Sosial Makanan Tambahan	Rp800,000
1802	SAURIAH	6301015807650003	6301011012090003	DESA RANGGANG RT.09	Bantuan Sosial Makanan Tambahan	Rp800,000
1803	NORJAMIAH	6301014107550080	6301010201120221	DESA RANGGANG RT.10	Bantuan Sosial Makanan Tambahan	Rp800,000
DESA TAKISUNG						
1804	MASRANI T	6301011011550001	6301012507160002	TAKISUNG RT. 002	Bantuan Sosial Makanan Tambahan	Rp800,000
1805	AHMAD EFENDI	6301010507570002	6301010209121066	TAKISUNG RT. 002	Bantuan Sosial Makanan Tambahan	Rp800,000
1806	SITI MARIAM	6301014107570023	6301012406080039	TAKISUNG RT. 002	Bantuan Sosial Makanan Tambahan	Rp800,000
1807	ABDUL KADIR	6301010107600098	6301012107200001	TAKISUNG RT. 002	Bantuan Sosial Makanan Tambahan	Rp800,000
1808	MASRAH	6301014107430021	6301012810220001	TAKISUNG RT. 002	Bantuan Sosial Makanan Tambahan	Rp800,000
1809	NOR AINAH	6301016506540001	6301012307190003	TAKISUNG RT. 002	Bantuan Sosial Makanan Tambahan	Rp800,000
1810	HAMSAN	6301010107460030	6301012701090006	TAKISUNG RT. 003	Bantuan Sosial Makanan Tambahan	Rp800,000
1811	ASMUNI	6301010107480003	6301012401061833	TAKISUNG RT. 003	Bantuan Sosial Makanan Tambahan	Rp800,000
1812	AKHMAD	6301010205620003	6301010908110001	TAKISUNG RT. 003	Bantuan Sosial Makanan Tambahan	Rp800,000
1813	BADILLAH	6301010306610001	6301011110062676	TAKISUNG RT. 003	Bantuan Sosial Makanan Tambahan	Rp800,000
1814	BASNAH	6301016808500001	6301011411220001	TAKISUNG RT. 004	Bantuan Sosial Makanan Tambahan	Rp800,000
1815	NORHAYATI	6301016711610001	6301010209120970	TAKISUNG RT. 004	Bantuan Sosial Makanan Tambahan	Rp800,000
1816	SEHRANI	6301010107640048	6301011910100001	TAKISUNG RT. 004	Bantuan Sosial Makanan Tambahan	Rp800,000
1817	ISNA HALIKINNOOR	6301014107570024	6301012406080044	TAKISUNG RT. 005	Bantuan Sosial Makanan Tambahan	Rp800,000
1818	ASIKIN NOR	6301012806520001	6301010209121071	TAKISUNG RT. 005	Bantuan Sosial Makanan Tambahan	Rp800,000
1819	NA'UL	6301014107470045	6301011706140002	TAKISUNG RT. 005	Bantuan Sosial Makanan Tambahan	Rp800,000
1820	FATMAWATI	6301015009600004	6301012209110004	TAKISUNG RT. 005	Bantuan Sosial Makanan Tambahan	Rp800,000
1821	INDRA	6301010302480001	6301010209121019	TAKISUNG RT. 005	Bantuan Sosial Makanan Tambahan	Rp800,000
1822	HAMZAH ASYIKIN	6306060708480002	6306062608190001	TAKISUNG RT. 005	Bantuan Sosial Makanan Tambahan	Rp800,000
1823	SAIDAH	6301016503610001	6301011209062608	TAKISUNG RT. 005	Bantuan Sosial Makanan Tambahan	Rp800,000
1824	ATNAH	6301014507540002	6301010209121014	TAKISUNG RT 006	Bantuan Sosial Makanan Tambahan	Rp800,000
1825	SALMAN	6301010107450054	6301010107080005	TAKISUNG RT 006	Bantuan Sosial Makanan Tambahan	Rp800,000
1826	SAENAH	6301014107520021	6301011111210003	TAKISUNG RT 006	Bantuan Sosial Makanan Tambahan	Rp800,000
1827	MAS'AMAH	6301014107510003	6301012401061836	TAKISUNG RT 007	Bantuan Sosial Makanan Tambahan	Rp800,000
1828	HJ.BARSIAH	6301016504580002	6301012405062272	TAKISUNG RT 008	Bantuan Sosial Makanan Tambahan	Rp800,000
1829	NASRUDIN	6301010307540001	6301010307540001	TAKISUNG RT 008	Bantuan Sosial Makanan Tambahan	Rp800,000
1830	SALASIAH	6301015806550001	6301010209120958	TAKISUNG RT 008	Bantuan Sosial Makanan Tambahan	Rp800,000
1831	WARDIAH	6301014305580001	6301010209121067	TAKISUNG RT 008	Bantuan Sosial Makanan Tambahan	Rp800,000
1832	ABDULLAHSANI	6301010508570003	6301010908120001	TAKISUNG RT 008	Bantuan Sosial Makanan Tambahan	Rp800,000
1833	NORSIAH	6301014507570001	6301012005210012	TAKISUNG RT 009	Bantuan Sosial Makanan Tambahan	Rp800,000
DESA SUMBER MAKMUR						
1834	REPI	6301014203600003	6301013105180004	Rombongan 10 Rt.012/003	Bantuan Sosial Makanan Tambahan	Rp800,000
1835	SUPARMI	6301014106550001	6301010403200001	Rombongan 10 Rt.017/003	Bantuan Sosial Makanan Tambahan	Rp800,000
1836	SUPINAH	6301015109650001	6301012806100001	Rombongan 13 Rt.001/001	Bantuan Sosial Makanan Tambahan	Rp800,000
1837	SUMASRI	6301015006590003	6301011605230002	Rombongan 04 Rt.009/005	Bantuan Sosial Makanan Tambahan	Rp800,000
1838	NORKHOZIN	6301010712580002	6301012904080006	Rombongan 04 Rt.009/005	Bantuan Sosial Makanan Tambahan	Rp800,000
1839	LASIMIN	6301010209500001	6301011906073389	Rombongan 04 Rt.009/005	Bantuan Sosial Makanan Tambahan	Rp800,000
1840	SUDIRAN	6301011510620002	6301010209120654	Rombongan 04 Rt.009/005	Bantuan Sosial Makanan Tambahan	Rp800,000
1841	MANAN	6301011205580001	6301010209120663	Rombongan 04 Rt.009/005	Bantuan Sosial Makanan Tambahan	Rp800,000
1842	SUKARTO	6301011706410001	6301010209120656	Rombongan 04 Rt.009/005	Bantuan Sosial Makanan Tambahan	Rp800,000
1843	TUGIMAN	6301012506540001	6301010209120655	Rombongan 04 Rt.009/005	Bantuan Sosial Makanan Tambahan	Rp800,000
1844	KLUMPUK	6301014107450086	6301013112210001	Rombongan 04 Rt.009/005	Bantuan Sosial Makanan Tambahan	Rp800,000
1845	SUBARDAN	6301011105550001	63010110120655	Rombongan 04 Rt.009/005	Bantuan Sosial Makanan Tambahan	Rp800,000
1846	SUWANDI	6301011401640003	6301010209120727	Rombongan 04 Rt.009/005	Bantuan Sosial Makanan Tambahan	Rp800,000
1847	SRINGATEN	6301014704650005	6301012004050485	Rombongan 04 Rt.009/005	Bantuan Sosial Makanan Tambahan	Rp800,000
1848	SUPARMAN	6301010410580001	6301010112090112	Rombongan 04 Rt.009/005	Bantuan Sosial Makanan Tambahan	Rp800,000
1849	NOOR RAHMAD	6301030806500002	6301031201120114	Rombongan 04 Rt.009/005	Bantuan Sosial Makanan Tambahan	Rp800,000
1850	RUBIYEM	6301014107390004	6301012802080005	Rombongan 04 Rt.015/005	Bantuan Sosial Makanan Tambahan	Rp800,000
1851	SUPARMAN	6301010205580001	6301010209120660	Rombongan 04 Rt.008/004	Bantuan Sosial Makanan Tambahan	Rp800,000
1852	LEGIMAN	6301011007760002	6301011706080039	Rombongan 04 Rt.008/004	Bantuan Sosial Makanan Tambahan	Rp800,000
1853	SUJARNI	6301010107610021	6301012411062753	Rombongan 04 Rt.006/004	Bantuan Sosial Makanan Tambahan	Rp800,000
1854	SUMINI	6301014405510001	6301010504160008	Rombongan 04 Rt.006/004	Bantuan Sosial Makanan Tambahan	Rp800,000
1855	SENEN	6301010507590001	6301010209120760	Rombongan 04 Rt.006/004	Bantuan Sosial Makanan Tambahan	Rp800,000
1856	DEDY YUDA P	3205110908590003	6301010108160001	Rombongan 04 Rt.007/004	Bantuan Sosial Makanan Tambahan	Rp800,000
1857	ASRORI	6301012301520001	6301010209120721	Rombongan 04 Rt.007/004	Bantuan Sosial Makanan Tambahan	Rp800,000
1858	SUBANDI	6350900107510213	6301012707200001	Rombongan 04 Rt.016/004	Bantuan Sosial Makanan Tambahan	Rp800,000
1859	TOWIYAH	6301014706650002	6301010209120745	Rombongan 04 Rt.016/004	Bantuan Sosial Makanan Tambahan	Rp800,000
1860	SARNIANSYAH	6301010107530045	6301010912090001	Rombongan 04 Rt.018/004	Bantuan Sosial Makanan Tambahan	Rp800,000
1861	SLAMET	6301010107490025	6301012209120007	Rombongan 017 Rt.005/002	Bantuan Sosial Makanan Tambahan	Rp800,000
1862	LEGIMAN	6301010106580002	6301012309190001	Rombongan 017 Rt.005/002	Bantuan Sosial Makanan Tambahan	Rp800,000
1863	YATEMI	6301014107520014	6301011205230001	Rombongan 017 Rt.005/002	Bantuan Sosial Makanan Tambahan	Rp800,000
DESA TELAGA LANGSAT						
1864	KARSIDI	6301011402520001	6301012303090003	TELAGA LANGSAT RT.012/004	Bantuan Sosial Makanan Tambahan	Rp800,000
1865	SITI NURPAH	6301014307620002	6301012309080002	TELAGA LANGSAT RT.002/001	Bantuan Sosial Makanan Tambahan	Rp800,000
1866	PURNAMA	6301016012600001	6301010606050631	TELAGA LANGSAT RT.002/001	Bantuan Sosial Makanan Tambahan	Rp800,000

DATA CALON PENERIMA BANTUAN SOSIAL
BERUPA BARANG BAGI LANJUT USIA TERLANTAR 2025
SUB KEGIATAN PENYEDIAAN PERMAKANAN

NO	NAMA	NIK	NO.KK	ALAMAT	KETERANGAN	NOMINAL
1867	SITI FATIMAH	6301017112490002	6301010209120615	TELAGA LANGSAT RT.002/001	Bantuan Sosial Makanan Tambahan	Rp800,000
1868	SUTINAH	6301014906600001	6301011803190001	TELAGA LANGSAT RT.002/001	Bantuan Sosial Makanan Tambahan	Rp800,000
KECAMATAN TAMBANG ULANG						
DESA GUNUNG RAJA						
1869	ANANG ASTANI	6301080107450005	6301081711050804	RT02/ RW 02 DS. Gunung Raja	Bantuan Sosial Makanan Tambahan	Rp800,000
1870	SUTIKNO	6301081007530002	6301081711050802	RT03/ RW 02 Ds. Gunung Raja	Bantuan Sosial Makanan Tambahan	Rp800,000
1871	TARJIMI	6301050108480002	6301081401210002	RT06/ RW 01 Ds. Gunung Raja	Bantuan Sosial Makanan Tambahan	Rp800,000
1872	RUSLIANI	6303035307600003	6303032902080112	Desa Gunung Raja	Bantuan Sosial Makanan Tambahan	Rp800,000
1873	JAINAH	6301084309609311	630108040450257	Desa Gunung Raja	Bantuan Sosial Makanan Tambahan	Rp800,000
1874	WAGIEM	6301084107630010	6301081507080003	Desa Gunung Raja	Bantuan Sosial Makanan Tambahan	Rp800,000
1875	NIAH	6372025711550001	6301082408170004	Desa Gunung Raja	Bantuan Sosial Makanan Tambahan	Rp800,000
1876	TARMIJI	6301050108480002	6301081401210002	Desa Gunung Raja	Bantuan Sosial Makanan Tambahan	Rp800,000
1877	DARSANI	6301080107490011	6301081007130003	Desa Gunung Raja	Bantuan Sosial Makanan Tambahan	Rp800,000
1878	KAMAN	6301051112590001	6301081401210004	Desa Gunung Raja	Bantuan Sosial Makanan Tambahan	Rp800,000
1879	SYAMSURI	6301081206550001	6301080207120351	Desa Gunung Raja	Bantuan Sosial Makanan Tambahan	Rp800,000
1880	A. DOLAH	6301080111490002	6301080502120064	Desa Gunung Raja	Bantuan Sosial Makanan Tambahan	Rp800,000
1881	ABD. SANI	6301080107590013	6301080609050638	Desa Gunung Raja	Bantuan Sosial Makanan Tambahan	Rp800,000
1882	PADLAN	6301080107600014	6301080501061007	Desa Gunung Raja	Bantuan Sosial Makanan Tambahan	Rp800,000
1883	ANANG ASTANI	6301080107450001	6301081409180001	Desa Gunung Raja	Bantuan Sosial Makanan Tambahan	Rp800,000
1884	NOORHANA	6301085303491023	6301081205072029	Desa Gunung Raja	Bantuan Sosial Makanan Tambahan	Rp800,000
1885	JAINAB	6301084107450002	6301080809050644	Desa Gunung Raja	Bantuan Sosial Makanan Tambahan	Rp800,000
1886	ASYIAH	6301080107430001	6301080103180003	Desa Gunung Raja	Bantuan Sosial Makanan Tambahan	Rp800,000
1887	USLANI	6301080107450003	6301080306061424	Desa Gunung Raja	Bantuan Sosial Makanan Tambahan	Rp800,000
1888	SUTIKNO	6301081007530002	6301081711050802	Desa Gunung Raja	Bantuan Sosial Makanan Tambahan	Rp800,000
1889	MUHLIS	6301080509560002	6301081401080007	Desa Gunung Raja	Bantuan Sosial Makanan Tambahan	Rp800,000
1890	ARDIANSYAH	6301080306600003	6301082511100011	Desa Gunung Raja	Bantuan Sosial Makanan Tambahan	Rp800,000
1891	SALBIAH	6301084107600016	6301082804080001	Desa Gunung Raja	Bantuan Sosial Makanan Tambahan	Rp800,000
1892	RUSMIATI	6301085408520001	6301081812070005	Desa Gunung Raja	Bantuan Sosial Makanan Tambahan	Rp800,000
1893	SARMI	6301084107500003	6301081812070005	Desa Gunung Raja	Bantuan Sosial Makanan Tambahan	Rp800,000
1894	NGATMONAH	6301084603520001	6301080102100004	Desa Gunung Raja	Bantuan Sosial Makanan Tambahan	Rp800,000
1895	HILMI	6301081005580001	6301082006068	Desa Gunung Raja	Bantuan Sosial Makanan Tambahan	Rp800,000
1896	RASINAH	6301084107580008	6301082406080003	Desa Gunung Raja	Bantuan Sosial Makanan Tambahan	Rp800,000
1897	SA'DIAH	6301084107410008	6301082107210004	Desa Gunung Raja	Bantuan Sosial Makanan Tambahan	Rp800,000
1898	BAHRANI	6301080107600011	6301080812050903	JL. Padat Karya, RT 04/ RW 02	Bantuan Sosial Makanan Tambahan	Rp800,000
DESA SUNGAI JELAI						
1899	RAMDANI MUNAH	6301081402520001	6301081407090003	SUNGAI JELAI RT 001 RW 001	Bantuan Sosial Makanan Tambahan	Rp800,000
1900	SUTIKNO	6301080306530001	6301082808070010	SUNGAI JELAI RT 002 RW 001	Bantuan Sosial Makanan Tambahan	Rp800,000
1901	SUTARNO	6301080803390001	6301081409050651	SUNGAI JELAI RT 002 RW 001	Bantuan Sosial Makanan Tambahan	Rp800,000
1902	JUMAHADI	6301080401480001	6301080305050385	SUNGAI JELAI RT 002 RW 001	Bantuan Sosial Makanan Tambahan	Rp800,000
1903	SUPADI	6301081506390001	6301080207120251	SUNGAI JELAI RT 002 RW 001	Bantuan Sosial Makanan Tambahan	Rp800,000
1904	SOIMAN	6301080203470001	6301080907072157	SUNGAI JELAI RT 002 RW 001	Bantuan Sosial Makanan Tambahan	Rp800,000
1905	SAMIJO	6301080311550001	6301081307050546	SUNGAI JELAI RT 002 RW 001	Bantuan Sosial Makanan Tambahan	Rp800,000
1906	SUHARI	6301082408550001	6301081710050716	SUNGAI JELAI RT 002 RW 001	Bantuan Sosial Makanan Tambahan	Rp800,000
1907	SLAMET SANUSI	6301081504480001	6301083110050753	SUNGAI JELAI RT 002 RW 001	Bantuan Sosial Makanan Tambahan	Rp800,000
1908	SLAMET LINCI	6301080107430001	6301082205072068	SUNGAI JELAI RT 003 RW 001	Bantuan Sosial Makanan Tambahan	Rp800,000
1909	SIWEM	6301082008540002	6301082905072095	SUNGAI JELAI RT 003 RW 001	Bantuan Sosial Makanan Tambahan	Rp800,000
1910	ABDUL WAHID	6301080202620001	6301080207120228	SUNGAI JELAI RT 003 RW 001	Bantuan Sosial Makanan Tambahan	Rp800,000
1911	TATI	6301086008450002	6301081603180002	SUNGAI JELAI RT 003 RW 001	Bantuan Sosial Makanan Tambahan	Rp800,000
1912	ANTUNG NOOR ASWAD	6301084107610006	6301082411090003	SUNGAI JELAI RT 003 RW 001	Bantuan Sosial Makanan Tambahan	Rp800,000
1913	SAIRUN SAIMUN	6301080203560002	6301080910080003	SUNGAI JELAI RT 003 RW 001	Bantuan Sosial Makanan Tambahan	Rp800,000
1914	KASNADI	6301080101420001	6301080207120216	SUNGAI JELAI RT 003 RW 001	Bantuan Sosial Makanan Tambahan	Rp800,000
1915	TARMIATI	6301086912630001	6301081012061753	SUNGAI JELAI RT 004 RW 002	Bantuan Sosial Makanan Tambahan	Rp800,000
1916	SAKIMAN	6301081306530003	6301080510120011	SUNGAI JELAI RT 004 RW 002	Bantuan Sosial Makanan Tambahan	Rp800,000
1917	SUKARNI	6301080408500001	6301080306080002	SUNGAI JELAI RT 004 RW 002	Bantuan Sosial Makanan Tambahan	Rp800,000
1918	SURIPTO W	6301082901510001	6301080207120227	SUNGAI JELAI RT 004 RW 002	Bantuan Sosial Makanan Tambahan	Rp800,000
1919	BADRIAH	6301084507640002	6301031412210009	SUNGAI JELAI RT 004 RW 002	Bantuan Sosial Makanan Tambahan	Rp800,000
1920	RUNTAH	6301085506610001	6301082310200002	SUNGAI JELAI RT 004 RW 002	Bantuan Sosial Makanan Tambahan	Rp800,000
1921	PURWATI	6301086912570001	6301080202180001	SUNGAI JELAI RT 004 RW 002	Bantuan Sosial Makanan Tambahan	Rp800,000
1922	SURIANSYAH	6301082909520001	6301080202061147	SUNGAI JELAI RT 005 RW 002	Bantuan Sosial Makanan Tambahan	Rp800,000
1923	WASMUN	6301080403580001	6301080401071801	SUNGAI JELAI RT 005 RW 002	Bantuan Sosial Makanan Tambahan	Rp800,000
1924	HAMIDUN MALIK	6301082105590002	6301080501100003	SUNGAI JELAI RT 005 RW 002	Bantuan Sosial Makanan Tambahan	Rp800,000
1925	BURHANUDDIN	6301081107610001	6301080206050463	SUNGAI JELAI RT 005 RW 002	Bantuan Sosial Makanan Tambahan	Rp800,000
1926	SUGIONO	6301081309540001	6301080706110002	SUNGAI JELAI RT 005 RW 002	Bantuan Sosial Makanan Tambahan	Rp800,000
1927	MU'ARIM	6301082002520001	6301082506080002	SUNGAI JELAI RT 006 RW 002	Bantuan Sosial Makanan Tambahan	Rp800,000
1928	BAMBUNG SANTOSO	6301082402640001	6301081703140009	SUNGAI JELAI RT 006 RW 002	Bantuan Sosial Makanan Tambahan	Rp800,000
DESA SUNGAI PINANG						
1929	MASNIAH	6301086306520001	6301082012050918	DESA SUNGAI PINANG RT.08/02	Bantuan Sosial Makanan Tambahan	Rp800,000
1930	UMRAH	6301084409539523	6301081101210001	SUNGAI PINANG Rt.01/01	Bantuan Sosial Makanan Tambahan	Rp800,000
1931	SAPIAH	6301085203540001	6301080211110001	SUNGAI PINANG Rt.02/01	Bantuan Sosial Makanan Tambahan	Rp800,000
1932	MASTUAH	6301084107390002	6301080412170001	SUNGAI PINANG Rt.03/01	Bantuan Sosial Makanan Tambahan	Rp800,000
1933	MURDIANA	6301085704580002	6301083112012190	SUNGAI PINANG Rt.07/02	Bantuan Sosial Makanan Tambahan	Rp800,000
1934	IRUS	6301084109600001	6301080911050769	SUNGAI PINANG Rt.07/02	Bantuan Sosial Makanan Tambahan	Rp800,000
1935	BADRI ZAMAN	6301081010560001	6301081007080002	SUNGAI PINANG Rt.06/02	Bantuan Sosial Makanan Tambahan	Rp800,000
1936	JUNIRAH	6301084802370001	6301083103090004	SUNGAI PINANG Rt.08/02	Bantuan Sosial Makanan Tambahan	Rp800,000
1937	MASTAWIAH	6301084101570003	6301082808070033	SUNGAI PINANG Rt.07/02	Bantuan Sosial Makanan Tambahan	Rp800,000
1938	SITI JARIAH	6301084110600001	6301080703110002	SUNGAI PINANG Rt.07/02	Bantuan Sosial Makanan Tambahan	Rp800,000
1939	SUHADI	6301081705460001	6301082502100002	SUNGAI PINANG Rt.08/02	Bantuan Sosial Makanan Tambahan	Rp800,000
1940	SITI RAHMAH	6301086303540001	6301080911050771	SUNGAI PINANG Rt.07/02	Bantuan Sosial Makanan Tambahan	Rp800,000
1941	BANIANSYAH	6301082709580001	6301080207120142	SUNGAI PINANG Rt.08/02	Bantuan Sosial Makanan Tambahan	Rp800,000
1942	WALIAH ARPAH	6301084806500001	6301081411050785	SUNGAI PINANG Rt.06/02	Bantuan Sosial Makanan Tambahan	Rp800,000
1943	BADARIAH	6301085209590002	6301082907090001	SUNGAI PINANG Rt.01/01	Bantuan Sosial Makanan Tambahan	Rp800,000
1944	SURYADI	6301080203520001	6301083010061695	SUNGAI PINANG Rt.03/01	Bantuan Sosial Makanan Tambahan	Rp800,000
1945	MASIAH	6301084107600010	6301080812050898	SUNGAI PINANG Rt.01/01	Bantuan Sosial Makanan Tambahan	Rp800,000
1946	ANANG SYAHRUNI	6301081004470002	6301082106120001	SUNGAI PINANG Rt.01/01	Bantuan Sosial Makanan Tambahan	Rp800,000
1947	SALASIAH	6301085209600001	6301080102120017	SUNGAI PINANG Rt.02/01	Bantuan Sosial Makanan Tambahan	Rp800,000
1948	JUHAN	6301080107420011	6301081209120002	SUNGAI PINANG Rt.02/01	Bantuan Sosial Makanan Tambahan	Rp800,000
1949	ABDUL RAHMAN	6301082407590001	6301080307110001	SUNGAI PINANG Rt.02/01	Bantuan Sosial Makanan Tambahan	Rp800,000
1950	MAHRANI	6301082011580002	6301080503080003	SUNGAI PINANG Rt.02/01	Bantuan Sosial Makanan Tambahan	Rp800,000
1951	DISPAN	6301081512440001	6301083107061530	SUNGAI PINANG Rt.02/01	Bantuan Sosial Makanan Tambahan	Rp800,000
1952	MAHLANI	6301081507600002	6301081205061374	SUNGAI PINANG Rt.02/01	Bantuan Sosial Makanan Tambahan	Rp800,000
1953	PURHIYAH	6301084107620019	6301081703180001	SUNGAI PINANG Rt.02/01	Bantuan Sosial Makanan Tambahan	Rp800,000
1954	SOEHARDJITO	6301081707500001	6301080207120112	SUNGAI PINANG Rt.03/01	Bantuan Sosial Makanan Tambahan	Rp800,000
1955	ABDUL HAMID	6301080403610002	6301081109120003	SUNGAI PINANG Rt.03/01	Bantuan Sosial Makanan Tambahan	Rp800,000
1956	MAHDI	6301080309620001	6301080812050900	SUNGAI PINANG Rt.03/01	Bantuan Sosial Makanan Tambahan	Rp800,000
1957	AINUN JARIAH	6301084209600002	6301080607200001	SUNGAI PINANG Rt.04/01	Bantuan Sosial Makanan Tambahan	Rp800,000
1958	MARSONO	6301080202510001	6301081004130008	SUNGAI PINANG Rt.04/01	Bantuan Sosial Makanan Tambahan	Rp800,000
DESA BINGKULU						
1959	SUKIDI	6301082105500001	6301080410061664	BINGKULU RT 001 RW 001	Bantuan Sosial Makanan Tambahan	Rp800,000
1960	MISTI	6301084107580004	6301080504180001	BINGKULU RT 003 RW 002	Bantuan Sosial Makanan Tambahan	Rp800,000

DATA CALON PENERIMA BANTUAN SOSIAL
BERUPA BARANG BAGI LANJUT USIA TERLANTAR 2025
SUB KEGIATAN PENYEDIAAN PERMAKANAN

NO	NAMA	NIK	NO.KK	ALAMAT	KETERANGAN	NOMINAL
1961	THOMAS KADERI	6301082503510001	6301083008050624	BINGKULU RT 003 RW 002	Bantuan Sosial Makanan Tambahan	Rp800,000
1962	ZAMRUT	6301085510500001	6301082104080004	BINGKULU RT 003 RW 002	Bantuan Sosial Makanan Tambahan	Rp800,000
1963	BAHRUN	6301080506580002	6301081507061510	BINGKULU RT 004 RW 002	Bantuan Sosial Makanan Tambahan	Rp800,000
1964	SAM'UN	6303130309540002	6303130403080020	BINGKULU RT 005 RW 002	Bantuan Sosial Makanan Tambahan	Rp800,000
1965	SUHAIMI	6301080501550001	6301080207120277	BINGKULU RT 006 RW 003	Bantuan Sosial Makanan Tambahan	Rp800,000
1966	MASTAINAH	6301088707510001	6301082107090008	BINGKULU RT 006 RW 003	Bantuan Sosial Makanan Tambahan	Rp800,000
1967	NURSIKAH	6301084703590002	6301081011140001	BINGKULU RT 007 RW 003	Bantuan Sosial Makanan Tambahan	Rp800,000
1968	MURSIDI	6301083112590001	6301081902090004	BINGKULU RT 007 RW 003	Bantuan Sosial Makanan Tambahan	Rp800,000
1969	LATIPAH	6301084705590001	6301080811210001	BINGKULU RT 007 RW 003	Bantuan Sosial Makanan Tambahan	Rp800,000
1970	HASANAH	6301084904510001	6301080902071853	BINGKULU RT 008 RW 003	Bantuan Sosial Makanan Tambahan	Rp800,000
1971	MISJARI	6372044612550001	6301080905190002	BINGKULU RT 008 RW 003	Bantuan Sosial Makanan Tambahan	Rp800,000
1972	SYAIFULLAH	6371032211570002	6301081702160003	BINGKULU RT 008 RW 003	Bantuan Sosial Makanan Tambahan	Rp800,000
1973	RUSMADI SYAHRIL	6301080808590002	6301082807050577	BINGKULU RT 008 RW 003	Bantuan Sosial Makanan Tambahan	Rp800,000
1974	FAUZI ANWAR	6301082208570001	6301080207120308	BINGKULU RT 008 RW 003	Bantuan Sosial Makanan Tambahan	Rp800,000
1975	MASUN	6301080703590001	6301080207120286	BINGKULU RT 009 RW 003	Bantuan Sosial Makanan Tambahan	Rp800,000
1976	JUMA'AH	6301085006450003	6301080111210002	BINGKULU RT 009 RW 003	Bantuan Sosial Makanan Tambahan	Rp800,000
1977	NORHAMSAH	6301085609510001	6301082601230001	BINGKULU RT 009 RW 003	Bantuan Sosial Makanan Tambahan	Rp800,000
1978	ABDURRAHMAN	6301080107530002	6301082105072048	BINGKULU RT 009 RW 003	Bantuan Sosial Makanan Tambahan	Rp800,000
DESA MARTADAH BARU						
1979	SOKEP	6301080607530001	6301080502090004	MARTADAH BARU RT.03 RW.01	Bantuan Sosial Makanan Tambahan	Rp800,000
1980	KHOLIL	6301081604510002	6301080502090004	MARTADAH BARU RT.03 RW.01	Bantuan Sosial Makanan Tambahan	Rp800,000
1981	YAMIDI	6301080310420002	6301081811100002	MARTADAH BARU RT.03 RW.01	Bantuan Sosial Makanan Tambahan	Rp800,000
1982	MUJIONO	6301080706550001	6301083001061097	MARTADAH BARU RT.03 RW.01	Bantuan Sosial Makanan Tambahan	Rp800,000
1983	NARTI	6301085506420002	6301082702180004	MARTADAH BARU RT.03 RW.01	Bantuan Sosial Makanan Tambahan	Rp800,000
1984	PONIMAN	6301082107450001	6301080207120471	MARTADAH BARU RT.04 RW.01	Bantuan Sosial Makanan Tambahan	Rp800,000
1985	SUBANI	6301080706530001	6301081601061032	MARTADAH BARU RT.04 RW.01	Bantuan Sosial Makanan Tambahan	Rp800,000
1986	SUDARTO	6372021901520001	6372022008070044	MARTADAH BARU RT.04 RW.01	Bantuan Sosial Makanan Tambahan	Rp800,000
1987	GUMUN	6301083007510002	6301081210110002	MARTADAH BARU RT.02 RW.01	Bantuan Sosial Makanan Tambahan	Rp800,000
1988	TEKAD MULYADI	6301082803540001	6301082611070021	MARTADAH BARU RT.02 RW.01	Bantuan Sosial Makanan Tambahan	Rp800,000
1989	JUMADI	6301080501540001	6301080207120500	MARTADAH BARU RT.02 RW.01	Bantuan Sosial Makanan Tambahan	Rp800,000
1990	SITI	6301084402430001	6301081806200003	MARTADAH BARU RT.12 RW.03	Bantuan Sosial Makanan Tambahan	Rp800,000
1991	GIMIN	6301080607510001	6301082104050314	MARTADAH BARU RT.12 RW.03	Bantuan Sosial Makanan Tambahan	Rp800,000
1992	SARIFUDIN	6301080107510001	6301081210061682	MARTADAH BARU RT.10 RW.03	Bantuan Sosial Makanan Tambahan	Rp800,000
1993	SUYADI	6301081306500002	6301080201080004	MARTADAH BARU RT.10 RW.03	Bantuan Sosial Makanan Tambahan	Rp800,000
1994	SAHRI	6301081912510001	6301082609120016	MARTADAH BARU RT.10 RW.03	Bantuan Sosial Makanan Tambahan	Rp800,000
1995	YADI	6301081901400001	6301080106050455	MARTADAH BARU RT.09 RW.03	Bantuan Sosial Makanan Tambahan	Rp800,000
1996	MISATUN	6301084603480001	6301081606080005	MARTADAH BARU RT.09 RW.03	Bantuan Sosial Makanan Tambahan	Rp800,000
1997	SAMIRAN	6301081002500001	6301081701061050	MARTADAH BARU RT.10 RW.03	Bantuan Sosial Makanan Tambahan	Rp800,000
1998	SAINEM	6301084812520002	6301080303100011	MARTADAH BARU RT.07 RW.02	Bantuan Sosial Makanan Tambahan	Rp800,000
DESA PULAU SARI						
1999	M ZAINI	6301081006690001	6301081002160002	PULAU SARI RT 001 RW 01	Bantuan Sosial Makanan Tambahan	Rp800,000
2000	SAMAT	6301080602431024	630108120507233	PULAU SARI RT 006 RW 02	Bantuan Sosial Makanan Tambahan	Rp800,000
						Rp1,600,000,000

DATA CALON PENERIMA BANTUAN SOSIAL
UEP TAHUN 2025
SUB KEGIATAN FASILITASI BANTUAN PENGEMBANGAN EKONOMI MASYARAKAT

NO	NAMA	NIK	ALAMAT	BANSOS YANG DIBERIKAN	JUMLAH YANG DIREKOMENDASIKAN
1	MUHAMMAD RAMLI	6301101405750001	Tirta Jaya RT.06 RW.II	BANSOS YANG DIBERIKAN BERUPA BARANG	SENILAI RP 3.000.000
2	LAILA ROHANA	6301034405820007	Ketapang RT.005 RW.002	BANSOS YANG DIBERIKAN BERUPA BARANG	SENILAI RP 3.000.000
3	ASMUNI	6301034207480001	Jl.Karang Jawa RT.003 RW.001	BANSOS YANG DIBERIKAN BERUPA BARANG	SENILAI RP 3.000.000
4	LUTFI ASMAUL HUSI	3518086109830004	Jl.HM.Jafri RT.003 RW.001	BANSOS YANG DIBERIKAN BERUPA BARANG	SENILAI RP 3.000.000
5	ARI ANSARI	6301030210920008	Jl.Datu Daim RT.002 RW.001	BANSOS YANG DIBERIKAN BERUPA BARANG	SENILAI RP 3.000.000
6	SURIANTO	6304052603830002	Jl.KH.Nawawi Karang Jawa RT.01 RW.001	BANSOS YANG DIBERIKAN BERUPA BARANG	SENILAI RP 3.000.000
7	SISWATI	3524065601840004	Jl.Matah Gg.Swadaya No 46A RT.006/002	BANSOS YANG DIBERIKAN BERUPA BARANG	SENILAI RP 3.000.000
8	MAHRITA	6472025707830006	Jl.Panjaratan RT.001 RW.001	BANSOS YANG DIBERIKAN BERUPA BARANG	SENILAI RP 3.000.000
9	KAMARIAH	6301035203780010	Jl.Matah RT006 RW.002	BANSOS YANG DIBERIKAN BERUPA BARANG	SENILAI RP 3.000.000
10	RAWIAH	6301034107610019	Jl. Desa Panjaratan RT.002/001	BANSOS YANG DIBERIKAN BERUPA BARANG	SENILAI RP 3.000.000
11	KAMILA NURSYAHRI	6301035204010002	Jl. Datu Daim RT.06 RW.II	BANSOS YANG DIBERIKAN BERUPA BARANG	SENILAI RP 3.000.000
12	NURJANNAH	6301034612770002	Jl. Niaga II No.23 RT.13 RW.IV	BANSOS YANG DIBERIKAN BERUPA BARANG	SENILAI RP 3.000.000
13	M.RIDHO AL MAHBU	6301031210980002	Jl. Samudera RT.11 RW.IV	BANSOS YANG DIBERIKAN BERUPA BARANG	SENILAI RP 3.000.000
14	NURUL PUSPITA DE	6301034809010001	Jl. KH. Dewantara / Danau Teratai RT.08 RW.III	BANSOS YANG DIBERIKAN BERUPA BARANG	SENILAI RP 3.000.000
15	FATIMAH	6301036612810006	Jl. Balirejo RT.18A RW.V	BANSOS YANG DIBERIKAN BERUPA BARANG	SENILAI RP 3.000.000
16	PARIANI	6301036005680002	Jl. Balirejo Dalam RT.17B RW.VI	BANSOS YANG DIBERIKAN BERUPA BARANG	SENILAI RP 3.000.000
17	HUSIN	6301081007750002	Tambang Ulang RT.001 RW.001	BANSOS YANG DIBERIKAN BERUPA BARANG	SENILAI RP 3.000.000
18	SALMIAH	6301085609790001	Tambang Ulang RT.005 RW.003	BANSOS YANG DIBERIKAN BERUPA BARANG	SENILAI RP 3.000.000
19	RAHMIYANI	6301085409840001	Tambang Ulang RT.001 RW.001	BANSOS YANG DIBERIKAN BERUPA BARANG	SENILAI RP 3.000.000
20	YAYAH	6301044405920002	Tambang Ulang RT.003 RW.001	BANSOS YANG DIBERIKAN BERUPA BARANG	SENILAI RP 3.000.000
21	SRI MURTINI	6301085111800001	Sungai Jelai RT.003 RW.001	BANSOS YANG DIBERIKAN BERUPA BARANG	SENILAI RP 3.000.000
22	SUHARNI	6301084610700001	Sungai Jelai RT.002 RW.001	BANSOS YANG DIBERIKAN BERUPA BARANG	SENILAI RP 3.000.000
23	HENI	6301087007860001	Sungai Jelai RT.007 RW.003	BANSOS YANG DIBERIKAN BERUPA BARANG	SENILAI RP 3.000.000
24	MISDAWATI	6301085103930001	Sungai Jelai RT.009 RW.003	BANSOS YANG DIBERIKAN BERUPA BARANG	SENILAI RP 3.000.000
25	DARSIAH	6303054305880004	Sungai Jelai RT.007 RW.003	BANSOS YANG DIBERIKAN BERUPA BARANG	SENILAI RP 3.000.000
TOTAL BANSOS UANG					**75,000,000**

DAFTAR NAMA CALON PENERIMA BANTUAN SOSIAL KORBAN BENCANA
KABUPATEN TANAH LAUT
TAHUN 2025

Sub Kegiatan Rehabilitasi Rumah Bagi Korban Bencana

NO	NAMA	NIK	ALAMAT	BANSOS YANG DIBERIKAN	NILAI (Rp)
1	Fathurrahman	6301032000479001	RT.001 Desa Panjaratan Kec.Pelaihari	Rehabilitasi Rumah Bagi Korban Bencana	22,500,000
2	Mansyah	6301030807700004	RT.001 Desa Panjaratan Kec.Pelaihari	Rehabilitasi Rumah Bagi Korban Bencana	22,500,000
3	Abdul Basri	6301030712590002	RT.001 Desa Panjaratan Kec.Pelaihari	Rehabilitasi Rumah Bagi Korban Bencana	22,500,000
4	Ibramsyah	6301032702690002	RT.002 Desa Panjaratan Kec.Pelaihari	Rehabilitasi Rumah Bagi Korban Bencana	22,500,000
5	Anang Aspan	6301032301560002	RT.002 Desa Panjaratan Kec.Pelaihari	Rehabilitasi Rumah Bagi Korban Bencana	22,500,000
6	M. Arifin	6301031009880002	RT.002 Desa Panjaratan Kec.Pelaihari	Rehabilitasi Rumah Bagi Korban Bencana	22,500,000
7	Hayati	6301034510460003	RT.003 Desa Panjaratan Kec.Pelaihari	Rehabilitasi Rumah Bagi Korban Bencana	22,500,000
8	Jamrut	6301034608660001	RT.003 Desa Panjaratan Kec.Pelaihari	Rehabilitasi Rumah Bagi Korban Bencana	22,500,000
9	Lamsi	6301030107590022	RT.003 Desa Panjaratan Kec.Pelaihari	Rehabilitasi Rumah Bagi Korban Bencana	22,500,000
10	Majanni	6301030107720029	RT.004 Desa Panjaratan Kec.Pelaihari	Rehabilitasi Rumah Bagi Korban Bencana	22,500,000
11	Mahmudi	6301030707720005	RT.005 Desa Panjaratan Kec.Pelaihari	Rehabilitasi Rumah Bagi Korban Bencana	22,500,000
12	Bahrudin	6301031511910006	RT.006 Desa Panjaratan Kec.Pelaihari	Rehabilitasi Rumah Bagi Korban Bencana	22,500,000
13	A. Kusransyah	6301032907550001	RT.006 Desa Panjaratan Kec.Pelaihari	Rehabilitasi Rumah Bagi Korban Bencana	22,500,000
14	Hibbani	6301030707650003	RT.007 Desa Panjaratan Kec.Pelaihari	Rehabilitasi Rumah Bagi Korban Bencana	22,500,000
15	Pardi	6301030503760001	RT.008 Desa Panjaratan Kec.Pelaihari	Rehabilitasi Rumah Bagi Korban Bencana	22,500,000
16	Haris Fadillah	6301031206600002	RT.008 Desa Panjaratan Kec.Pelaihari	Rehabilitasi Rumah Bagi Korban Bencana	22,500,000
17	Ansyarullah	6301031102730002	RT.008 Desa Panjaratan Kec.Pelaihari	Rehabilitasi Rumah Bagi Korban Bencana	22,500,000
18	Abran Sulaiman	6301030107730038	RT.008 Desa Panjaratan Kec.Pelaihari	Rehabilitasi Rumah Bagi Korban Bencana	22,500,000
19	Basuni Rahman	6301031006760007	RT.009 Desa Panjaratan Kec.Pelaihari	Rehabilitasi Rumah Bagi Korban Bencana	22,500,000
20	Hamid Nor Alamsyah	6301030107820024	RT.009 Desa Panjaratan Kec.Pelaihari	Rehabilitasi Rumah Bagi Korban Bencana	22,500,000
	TOTAL				**450,000,000**

DAFTAR NAMA CALON PENERIMA BANTUAN SOSIAL PENINGKATAN KUALITAS RUMAH TIDAK LAYAK HUNI

KABUPATEN TANAH LAUT

TAHUN 2025

Sub Kegiatan Perbaikan Rumah Tidak Layak Huni

NO	NAMA	NIK	ALAMAT	BANSOS YANG DIBERIKAN	NILAI (Rp)
1	Nor Janah	6301015108720001	RT.004 Desa Ranggang Kec.Takisung	Peningkatan Kualitas Rumah Tidak Layak Huni	25,000,000
2	Kasran	6301010107630006	RT.004 Desa Ranggang Kec.Takisung	Peningkatan Kualitas Rumah Tidak Layak Huni	25,000,000
3	Masnah	6301016610570001	RT.004 Desa Ranggang Kec.Takisung	Peningkatan Kualitas Rumah Tidak Layak Huni	25,000,000
4	Huldani	6301011306560001	RT.008 Desa Ranggang Kec.Takisung	Peningkatan Kualitas Rumah Tidak Layak Huni	25,000,000
5	Sahrani	6301012005860002	RT.008 Desa Ranggang Kec.Takisung	Peningkatan Kualitas Rumah Tidak Layak Huni	25,000,000
6	Jumatiyah	6301016507820002	RT.008 Desa Ranggang Kec.Takisung	Peningkatan Kualitas Rumah Tidak Layak Huni	25,000,000
7	Maulidah	6301014107640050	RT.009 Desa Ranggang Kec.Takisung	Peningkatan Kualitas Rumah Tidak Layak Huni	25,000,000
8	Budi Rahman	6301011208840002	RT.009 Desa Ranggang Kec.Takisung	Peningkatan Kualitas Rumah Tidak Layak Huni	25,000,000
9	Jahriah	6301014107670039	RT.009 Desa Ranggang Kec.Takisung	Peningkatan Kualitas Rumah Tidak Layak Huni	25,000,000
10	Abdurrahman	6301010608830003	RT.009 Desa Ranggang Kec.Takisung	Peningkatan Kualitas Rumah Tidak Layak Huni	25,000,000
11	Abudrrahman Sidik	6301012104820002	RT.009 Desa Ranggang Kec.Takisung	Peningkatan Kualitas Rumah Tidak Layak Huni	25,000,000
12	M.Saleh	6301010606540001	RT.008 Desa Ranggang Kec.Takisung	Peningkatan Kualitas Rumah Tidak Layak Huni	25,000,000
13	M.Syarif Hidayatullah	6303060504920004	RT.008 Desa Ranggang Kec.Takisung	Peningkatan Kualitas Rumah Tidak Layak Huni	25,000,000
14	Syandri	6301011408900004	RT.010 Desa Ranggang Kec.Takisung	Peningkatan Kualitas Rumah Tidak Layak Huni	25,000,000
15	Fahnor	6301010505940002	RT.014 Desa Kuala Tambangan Kec.Takisung	Peningkatan Kualitas Rumah Tidak Layak Huni	25,000,000
16	Suhaimi	6301011802900002	RT.008 Desa Kuala Tambangan Kec.Takisung	Peningkatan Kualitas Rumah Tidak Layak Huni	25,000,000
17	Aspiannor		RT.013 Desa Kuala Tambangan Kec.Takisung	Peningkatan Kualitas Rumah Tidak Layak Huni	25,000,000
18	Marwana		RT.014 Desa Kuala Tambangan Kec.Takisung	Peningkatan Kualitas Rumah Tidak Layak Huni	25,000,000
19	Albar	6301011204830002	RT.014 Desa Kuala Tambangan Kec.Takisung	Peningkatan Kualitas Rumah Tidak Layak Huni	25,000,000
20	Purnama	6301014204630006	RT.014 Desa Kuala Tambangan Kec.Takisung	Peningkatan Kualitas Rumah Tidak Layak Huni	25,000,000
21	Khairullah	6301011708990001	RT.005 Desa Kuala Tambangan Kec.Takisung	Peningkatan Kualitas Rumah Tidak Layak Huni	25,000,000
22	Arsani	6301011505930003	RT.013 Desa Kuala Tambangan Kec.Takisung	Peningkatan Kualitas Rumah Tidak Layak Huni	25,000,000
23	Marjanah	6301015706010001	RT.001 Desa Kuala Tambangan Kec.Takisung	Peningkatan Kualitas Rumah Tidak Layak Huni	25,000,000
24	Hamsan	6301011602870001	RT.015 Desa Kuala Tambangan Kec.Takisung	Peningkatan Kualitas Rumah Tidak Layak Huni	25,000,000
25	Sarmani	6301010707910001	RT.015 Desa Kuala Tambangan Kec.Takisung	Peningkatan Kualitas Rumah Tidak Layak Huni	25,000,000
26	Mahyudin	6301012503800001	RT.001 Desa Kuala Tambangan Kec.Takisung	Peningkatan Kualitas Rumah Tidak Layak Huni	25,000,000

DAFTAR NAMA CALON PENERIMA BANTUAN SOSIAL PENINGKATAN KUALITAS RUMAH TIDAK LAYAK HUNI

KABUPATEN TANAH LAUT

TAHUN 2025

Sub Kegiatan Perbaikan Rumah Tidak Layak Huni

27	Norhemah	6301014904880001	RT.013 Desa Kuala Tambangan Kec.Takisung	Peningkatan Kualitas Rumah Tidak Layak Huni	25,000,000
28	Roman	6301010309620001	RT.005 Desa Kuala Tambangan Kec.Takisung	Peningkatan Kualitas Rumah Tidak Layak Huni	25,000,000
29	Kamariah	6301014612830001	RT.002 Desa Kuala Tambangan Kec.Takisung	Peningkatan Kualitas Rumah Tidak Layak Huni	25,000,000
30	Hatami	6301010202980003	RT.001 Desa Kuala Tambangan Kec.Takisung	Peningkatan Kualitas Rumah Tidak Layak Huni	25,000,000
31	Hambrani	6301010107720010	RT.005 Desa Kuala Tambangan Kec.Takisung	Peningkatan Kualitas Rumah Tidak Layak Huni	25,000,000
32	Rambli	6301010107680039	RT.001 Desa Kuala Tambangan Kec.Takisung	Peningkatan Kualitas Rumah Tidak Layak Huni	25,000,000
33	Rusdiah	6301014202520001	RT.003 Desa Kuala Tambangan Kec.Takisung	Peningkatan Kualitas Rumah Tidak Layak Huni	25,000,000
34	Hasani	6301010412720001	RT.010 Desa Kuala Tambangan Kec.Takisung	Peningkatan Kualitas Rumah Tidak Layak Huni	25,000,000
35	Aliah	6301014405640001	RT.010 Desa Kuala Tambangan Kec.Takisung	Peningkatan Kualitas Rumah Tidak Layak Huni	25,000,000
36	Yadi	6301011110810001	RT.015 Desa Kuala Tambangan Kec.Takisung	Peningkatan Kualitas Rumah Tidak Layak Huni	25,000,000
37	Darmansyah	6301010101910003	RT.010 Desa Kuala Tambangan Kec.Takisung	Peningkatan Kualitas Rumah Tidak Layak Huni	25,000,000
38	Imbran	6301011007530001	RT.015 Desa Kuala Tambangan Kec.Takisung	Peningkatan Kualitas Rumah Tidak Layak Huni	25,000,000
39	Syamsul Abadi	6301060604730001	RT.013 Desa Kuala Tambangan Kec.Takisung	Peningkatan Kualitas Rumah Tidak Layak Huni	25,000,000
40	Bainah	6301014107690068	RT.001 Desa Batilai Kec.Takisung	Peningkatan Kualitas Rumah Tidak Layak Huni	25,000,000
41	Umar	6301012107920002	RT.002 Desa Batilai Kec.Takisung	Peningkatan Kualitas Rumah Tidak Layak Huni	25,000,000
42	Irwan	6402020403671002	RT.003 Desa Batilai Kec.Takisung	Peningkatan Kualitas Rumah Tidak Layak Huni	25,000,000
43	Syamsuddin Noor	6301081011800004	RT.005 Desa Kait-Kait Kec.Bati-Bati	Peningkatan Kualitas Rumah Tidak Layak Huni	25,000,000
44	Norsipah	6301054107550096	RT.005 Desa Kait-Kait Kec.Bati-Bati	Peningkatan Kualitas Rumah Tidak Layak Huni	25,000,000
45	Andriansyah	6301052708850001	RT.009 Desa Kait-Kait Kec.Bati-Bati	Peningkatan Kualitas Rumah Tidak Layak Huni	25,000,000
46	Mahmud Sodik	6301050808650003	RT.009 Desa Kait-Kait Kec.Bati-Bati	Peningkatan Kualitas Rumah Tidak Layak Huni	25,000,000
47	Muhammat Jabir	6301050107400019	RT.010 Desa Kait-Kait Kec.Bati-Bati	Peningkatan Kualitas Rumah Tidak Layak Huni	25,000,000

DAFTAR NAMA CALON PENERIMA BANTUAN SOSIAL PENINGKATAN KUALITAS RUMAH TIDAK LAYAK HUNI

KABUPATEN TANAH LAUT

TAHUN 2025

Sub Kegiatan Perbaikan Rumah Tidak Layak Huni

48	Kasim	6301050107500055	RT.011 Desa Kait-Kait Kec.Bati-Bati	Peningkatan Kualitas Rumah Tidak Layak Huni	25,000,000
49	Kamit	6301051201620001	RT.001 Desa Kait-Kait Kec.Bati-Bati	Peningkatan Kualitas Rumah Tidak Layak Huni	25,000,000
50	Teguh Aji Permana	6301051710970002	RT.008 Desa Kait-Kait Kec.Bati-Bati	Peningkatan Kualitas Rumah Tidak Layak Huni	25,000,000
51	Haryono	6301050108570001	RT.001 Desa Kait-Kait Kec.Bati-Bati	Peningkatan Kualitas Rumah Tidak Layak Huni	25,000,000
52	Didik Suhartadi	6301050107700051	RT.013 Desa Kait-Kait Kec.Bati-Bati	Peningkatan Kualitas Rumah Tidak Layak Huni	25,000,000
53	Aryutu	6301050512590001	RT.004 Desa Padang Kec.Bati-Bati	Peningkatan Kualitas Rumah Tidak Layak Huni	25,000,000
54	Tarmijan	6301051011660003	RT.005 Desa Padang Kec.Bati-Bati	Peningkatan Kualitas Rumah Tidak Layak Huni	25,000,000
55	Diana	6301054107880004	RT.005 Desa Padang Kec.Bati-Bati	Peningkatan Kualitas Rumah Tidak Layak Huni	25,000,000
56	Sahrani	6301050107790017	RT.004 Desa Padang Kec.Bati-Bati	Peningkatan Kualitas Rumah Tidak Layak Huni	25,000,000
57	Kani	6301050107840040	RT.007 Desa Padang Kec.Bati-Bati	Peningkatan Kualitas Rumah Tidak Layak Huni	25,000,000
58	Masmuda	6301050107550032	RT.011 Desa Padang Kec.Bati-Bati	Peningkatan Kualitas Rumah Tidak Layak Huni	25,000,000
59	Nor Maya	6301054503920000	RT.005 Desa Padang Kec.Bati-Bati	Peningkatan Kualitas Rumah Tidak Layak Huni	25,000,000
60	Yahman.S	6301050505690003	RT.004 Desa Padang Kec.Bati-Bati	Peningkatan Kualitas Rumah Tidak Layak Huni	25,000,000
61	Timah	6301055207670004	RT.005 Desa Padang Kec.Bati-Bati	Peningkatan Kualitas Rumah Tidak Layak Huni	25,000,000
62	Agus	6301051608920004	RT.010 Desa Padang Kec.Bati-Bati	Peningkatan Kualitas Rumah Tidak Layak Huni	25,000,000
63	Mas'udi	6301050903790003	RT.001 Desa Ujung Kec.Bati-Bati	Peningkatan Kualitas Rumah Tidak Layak Huni	25,000,000
64	Misnawati	6301057103560001	RT.001 Desa Ujung Kec.Bati-Bati	Peningkatan Kualitas Rumah Tidak Layak Huni	25,000,000
65	Syahrawi	6301051207460001	RT.002 Desa Ujung Kec.Bati-Bati	Peningkatan Kualitas Rumah Tidak Layak Huni	25,000,000
66	Subli	6301050307610003	RT.003 Desa Ujung Kec.Bati-Bati	Peningkatan Kualitas Rumah Tidak Layak Huni	25,000,000
67	Kumala	6301055310550001	RT.003 Desa Ujung Kec.Bati-Bati	Peningkatan Kualitas Rumah Tidak Layak Huni	25,000,000

DAFTAR NAMA CALON PENERIMA BANTUAN SOSIAL PENINGKATAN KUALITAS RUMAH TIDAK LAYAK HUNI

KABUPATEN TANAH LAUT

TAHUN 2025

Sub Kegiatan Perbaikan Rumah Tidak Layak Huni

68	Saniah	6301054107650049	RT.003 Desa Ujung Kec.Bati-Bati	Peningkatan Kualitas Rumah Tidak Layak Huni	25,000,000
69	Aspianor	6301051006770004	RT.004 Desa Ujung Kec.Bati-Bati	Peningkatan Kualitas Rumah Tidak Layak Huni	25,000,000
70	Tarjiansyah	6301052808620001	RT.004 Desa Ujung Kec.Bati-Bati	Peningkatan Kualitas Rumah Tidak Layak Huni	25,000,000
71	Syamsir	6301053112830005	RT.004 Desa Ujung Kec.Bati-Bati	Peningkatan Kualitas Rumah Tidak Layak Huni	25,000,000
72	Mahyuni	6371040403740003	RT.004 Desa Ujung Kec.Bati-Bati	Peningkatan Kualitas Rumah Tidak Layak Huni	25,000,000
73	Hadijah	6301054107800023	RT.005 Desa Ujung Kec.Bati-Bati	Peningkatan Kualitas Rumah Tidak Layak Huni	25,000,000
74	Masbatinah	6301054107700027	RT.005 Desa Ujung Kec.Bati-Bati	Peningkatan Kualitas Rumah Tidak Layak Huni	25,000,000
75	Husin	6301050904740003	RT.006 Desa Ujung Kec.Bati-Bati	Peningkatan Kualitas Rumah Tidak Layak Huni	25,000,000
76	Arbayah	6305024101720007	RT.006 Desa Ujung Kec.Bati-Bati	Peningkatan Kualitas Rumah Tidak Layak Huni	25,000,000
77	Anang	6301052210690003	RT.006 Desa Ujung Kec.Bati-Bati	Peningkatan Kualitas Rumah Tidak Layak Huni	25,000,000
78	Asiah	6301055703630001	RT.007 Desa Ujung Kec.Bati-Bati	Peningkatan Kualitas Rumah Tidak Layak Huni	25,000,000
79	Rukiyah	6301056810650001	RT.007 Desa Ujung Kec.Bati-Bati	Peningkatan Kualitas Rumah Tidak Layak Huni	25,000,000
80	Ardiansyah	6372041805870001	RT.008 Desa Ujung Kec.Bati-Bati	Peningkatan Kualitas Rumah Tidak Layak Huni	25,000,000
81	Khairul Amin	6301050908740001	RT.008 Desa Ujung Kec.Bati-Bati	Peningkatan Kualitas Rumah Tidak Layak Huni	25,000,000
82	Marjuni	6301050608890001	RT.008 Desa Ujung Kec.Bati-Bati	Peningkatan Kualitas Rumah Tidak Layak Huni	25,000,000
83	Samsul Bahri	6301060101680006	RT.003 Desa Suka Ramah Kec.Panyipatan	Peningkatan Kualitas Rumah Tidak Layak Huni	25,000,000
84	Sutran Wiyono	6301061011780005	RT.002 Desa Suka Ramah Kec.Panyipatan	Peningkatan Kualitas Rumah Tidak Layak Huni	25,000,000
85	Ali Mustofa	6301061409780001	RT.010 Desa Suka Ramah Kec.Panyipatan	Peningkatan Kualitas Rumah Tidak Layak Huni	25,000,000
86	Jumiran		RT.010 Desa Suka Ramah Kec.Panyipatan	Peningkatan Kualitas Rumah Tidak Layak Huni	25,000,000
87	Yanto Suwarno	6301060512550001	RT.008 Desa Suka Ramah Kec.Panyipatan	Peningkatan Kualitas Rumah Tidak Layak Huni	25,000,000

DAFTAR NAMA CALON PENERIMA BANTUAN SOSIAL PENINGKATAN KUALITAS RUMAH TIDAK LAYAK HUNI

KABUPATEN TANAH LAUT

TAHUN 2025

Sub Kegiatan Perbaikan Rumah Tidak Layak Huni

88	Tukiran	6301060310610002	RT.008 Desa Suka Ramah Kec.Panyipatan	Peningkatan Kualitas Rumah Tidak Layak Huni	25,000,000
89	Kartimah	6301064107550049	RT.013 Desa Suka Ramah Kec.Panyipatan	Peningkatan Kualitas Rumah Tidak Layak Huni	25,000,000
90	Khafidin	6301062110940001	RT.016 Desa Suka Ramah Kec.Panyipatan	Peningkatan Kualitas Rumah Tidak Layak Huni	25,000,000
91	Ariyadi	6301060505750009	RT.014 Desa Suka Ramah Kec.Panyipatan	Peningkatan Kualitas Rumah Tidak Layak Huni	25,000,000
92	Wasli	6301064107640043	RT.016 Desa Suka Ramah Kec.Panyipatan	Peningkatan Kualitas Rumah Tidak Layak Huni	25,000,000
93	Muhasyim	6301020101500005	RT.006 Desa Batalang Kec.Jorong	Peningkatan Kualitas Rumah Tidak Layak Huni	25,000,000
94	Rudi	6206061305820002	RT.007 Desa Batalang Kec.Jorong	Peningkatan Kualitas Rumah Tidak Layak Huni	25,000,000
95	Misran	6301022011630002	RT.007 Desa Batalang Kec.Jorong	Peningkatan Kualitas Rumah Tidak Layak Huni	25,000,000
96	Khusnul Khotimah	6301096210920003	RT.006 Desa Batalang Kec.Jorong	Peningkatan Kualitas Rumah Tidak Layak Huni	25,000,000
97	Fatmah	6301024304520002	RT.001 Desa Batalang Kec.Jorong	Peningkatan Kualitas Rumah Tidak Layak Huni	25,000,000
98	Nurmansyah	6301020803810001	RT.008 Desa Batalang Kec.Jorong	Peningkatan Kualitas Rumah Tidak Layak Huni	25,000,000
99	Murjani	6301022211920004	RT.006 Desa Batalang Kec.Jorong	Peningkatan Kualitas Rumah Tidak Layak Huni	25,000,000
100	Sanah	6301024201470001	RT.004 Desa Batalang Kec.Jorong	Peningkatan Kualitas Rumah Tidak Layak Huni	25,000,000
101	Sarman	6301020604750001	RT.006 Desa Batalang Kec.Jorong	Peningkatan Kualitas Rumah Tidak Layak Huni	25,000,000
102	Mila Hartati	6301026911810004	RT.002 Desa Batalang Kec.Jorong	Peningkatan Kualitas Rumah Tidak Layak Huni	25,000,000
103	Ahmad Riduan	6301022007970003	RT.002 Desa Batalang Kec.Jorong	Peningkatan Kualitas Rumah Tidak Layak Huni	25,000,000
104	Husrin	6301020709700001	Desa Batalang Kec.Jorong	Peningkatan Kualitas Rumah Tidak Layak Huni	25,000,000
105	Arbaidin	6301021403780003	RT.004 Desa Batalang Kec.Jorong	Peningkatan Kualitas Rumah Tidak Layak Huni	25,000,000
106	Israni	6301020202590001	RT.003 Desa Batalang Kec.Jorong	Peningkatan Kualitas Rumah Tidak Layak Huni	25,000,000
107	Rusdianah	6301024804620001	RT.003 Desa Batalang Kec.Jorong	Peningkatan Kualitas Rumah Tidak Layak Huni	25,000,000

DAFTAR NAMA CALON PENERIMA BANTUAN SOSIAL PENINGKATAN KUALITAS RUMAH TIDAK LAYAK HUNI

KABUPATEN TANAH LAUT

TAHUN 2025

Sub Kegiatan Perbaikan Rumah Tidak Layak Huni

108	Mulia Ulfa	6301025202800001	RT.003 Desa Batalang Kec.Jorong	Peningkatan Kualitas Rumah Tidak Layak Huni	25,000,000
109	Mitro Utomo	6301020503540001	RT.005 Desa Batalang Kec.Jorong	Peningkatan Kualitas Rumah Tidak Layak Huni	25,000,000
110	Hermansyah	6301020512830002	RT.003 Desa Batalang Kec.Jorong	Peningkatan Kualitas Rumah Tidak Layak Huni	25,000,000
111	Bahruddin	6301021003750002	RT.004 Desa Batalang Kec.Jorong	Peningkatan Kualitas Rumah Tidak Layak Huni	25,000,000
112	Suwarni	6301024406560001	RT.006 Desa Batalang Kec.Jorong	Peningkatan Kualitas Rumah Tidak Layak Huni	25,000,000
113	Ahmad Bidianor	6301021107890001	RT.001 Desa Batalang Kec.Jorong	Peningkatan Kualitas Rumah Tidak Layak Huni	25,000,000
114	Masrah	6301024406620001	RT.008 Desa Batalang Kec.Jorong	Peningkatan Kualitas Rumah Tidak Layak Huni	25,000,000
115	Muhammad Wahyudin	6301020509980001	RT.005 Desa Batalang Kec.Jorong	Peningkatan Kualitas Rumah Tidak Layak Huni	25,000,000
116	Ramlani	6301022412690002	RT.002 Desa Batalang Kec.Jorong	Peningkatan Kualitas Rumah Tidak Layak Huni	25,000,000
117	Sarwani	6301021512650001	RT.003 Desa Batalang Kec.Jorong	Peningkatan Kualitas Rumah Tidak Layak Huni	25,000,000
118	Lamberi	6301040606610013	RT.001 Desa Handil Negara Kec.Kurau	Peningkatan Kualitas Rumah Tidak Layak Huni	25,000,000
119	Mujiasih	6301046211780001	RT.001 Desa Handil Negara Kec.Kurau	Peningkatan Kualitas Rumah Tidak Layak Huni	25,000,000
120	Hajajiah	6301045107450001	RT.001 Desa Handil Negara Kec.Kurau	Peningkatan Kualitas Rumah Tidak Layak Huni	25,000,000
121	Rusinah	6301044907710001	RT.001 Desa Handil Negara Kec.Kurau	Peningkatan Kualitas Rumah Tidak Layak Huni	25,000,000
122	Asran	6301040608510001	RT.001 Desa Handil Negara Kec.Kurau	Peningkatan Kualitas Rumah Tidak Layak Huni	25,000,000
123	Inur	6310046306890001	RT.001 Desa Handil Negara Kec.Kurau	Peningkatan Kualitas Rumah Tidak Layak Huni	25,000,000
124	Nasrullah	6301040204820002	RT.002 Desa Handil Negara Kec.Kurau	Peningkatan Kualitas Rumah Tidak Layak Huni	25,000,000
125	Darsiah	6301045703760002	RT.002 Desa Handil Negara Kec.Kurau	Peningkatan Kualitas Rumah Tidak Layak Huni	25,000,000
126	Norjannah	6301044205720002	RT.002 Desa Handil Negara Kec.Kurau	Peningkatan Kualitas Rumah Tidak Layak Huni	25,000,000
127	Basri	6301040604690002	RT.002 Desa Handil Negara Kec.Kurau	Peningkatan Kualitas Rumah Tidak Layak Huni	25,000,000

DAFTAR NAMA CALON PENERIMA BANTUAN SOSIAL PENINGKATAN KUALITAS RUMAH TIDAK LAYAK HUNI

KABUPATEN TANAH LAUT

TAHUN 2025

Sub Kegiatan Perbaikan Rumah Tidak Layak Huni

128	Abran	6301042006700002	RT.002 Desa Handil Negara Kec.Kurau	Peningkatan Kualitas Rumah Tidak Layak Huni	25,000,000
129	Idah	6301045512650002	RT.010 Desa Kurau Utara Kec.Bumi Makmur	Peningkatan Kualitas Rumah Tidak Layak Huni	25,000,000
130	Husai	6301110406720001	RT.010 Desa Kurau Utara Kec.Bumi Makmur	Peningkatan Kualitas Rumah Tidak Layak Huni	25,000,000
131	Muhammad Efendi	6301041808890004	RT.003 Desa Kurau Utara Kec.Bumi Makmur	Peningkatan Kualitas Rumah Tidak Layak Huni	25,000,000
132	Saniah		RT.003 Desa Kurau Utara Kec.Bumi Makmur	Peningkatan Kualitas Rumah Tidak Layak Huni	25,000,000
133	Saripudin	6301040305730001	RT.007 Desa Kurau Utara Kec.Bumi Makmur	Peningkatan Kualitas Rumah Tidak Layak Huni	25,000,000
134	Sayuti		RT.009 Desa Kurau Utara Kec.Bumi Makmur	Peningkatan Kualitas Rumah Tidak Layak Huni	25,000,000
135	Sidik	6301042510440001	RT.007 Desa Kurau Utara Kec.Bumi Makmur	Peningkatan Kualitas Rumah Tidak Layak Huni	25,000,000
136	Tanda	6301040607590002	RT.007 Desa Kurau Utara Kec.Bumi Makmur	Peningkatan Kualitas Rumah Tidak Layak Huni	25,000,000
137	Turhani	6301110506650001	RT.004 Desa Kurau Utara Kec.Bumi Makmur	Peningkatan Kualitas Rumah Tidak Layak Huni	25,000,000
138	Arbayah	630111650640002	RT.004 Desa Kurau Utara Kec.Bumi Makmur	Peningkatan Kualitas Rumah Tidak Layak Huni	25,000,000
139	Innor	6301044607300001	RT.004 Desa Kurau Utara Kec.Bumi Makmur	Peningkatan Kualitas Rumah Tidak Layak Huni	25,000,000
140	Hamzah	6301112503150004	RT.006 Desa Kurau Utara Kec.Bumi Makmur	Peningkatan Kualitas Rumah Tidak Layak Huni	25,000,000
141	Imran	6301040912650001	RT.006 Desa Kurau Utara Kec.Bumi Makmur	Peningkatan Kualitas Rumah Tidak Layak Huni	25,000,000
142	Sahrudin	6301110607850004	RT.006 Desa Kurau Utara Kec.Bumi Makmur	Peningkatan Kualitas Rumah Tidak Layak Huni	25,000,000
143	Mukarramah	6301115405910001	RT.001 Desa Handil Labuan Amas Kec.Bumi Makmur	Peningkatan Kualitas Rumah Tidak Layak Huni	25,000,000
144	Muhammad Sanusi	6301041408730001	RT.001 Desa Handil Labuan Amas Kec.Bumi Makmur	Peningkatan Kualitas Rumah Tidak Layak Huni	25,000,000
145	Tarmiji	6301041009700001	RT.001 Desa Handil Labuan Amas Kec.Bumi Makmur	Peningkatan Kualitas Rumah Tidak Layak Huni	25,000,000
146	Abdullah	6301110208860002	RT.002 Desa Handil Labuan Amas Kec.Bumi Makmur	Peningkatan Kualitas Rumah Tidak Layak Huni	25,000,000
147	Riza H	6305020204880001	RT.002 Desa Handil Labuan Amas Kec.Bumi Makmur	Peningkatan Kualitas Rumah Tidak Layak Huni	25,000,000

DAFTAR NAMA CALON PENERIMA BANTUAN SOSIAL PENINGKATAN KUALITAS RUMAH TIDAK LAYAK HUNI

KABUPATEN TANAH LAUT

TAHUN 2025

Sub Kegiatan Perbaikan Rumah Tidak Layak Huni

148	Muhammad Syauqi	6303132603930001	RT.003 Desa Handil Labuan Amas Kec.Bumi Makmur	Peningkatan Kualitas Rumah Tidak Layak Huni	25,000,000
149	Arsat	6301110107810008	RT.003 Desa Handil Labuan Amas Kec.Bumi Makmur	Peningkatan Kualitas Rumah Tidak Layak Huni	25,000,000
150	Abdul Said	6301040906450001	RT.003 Desa Handil Labuan Amas Kec.Bumi Makmur	Peningkatan Kualitas Rumah Tidak Layak Huni	25,000,000
151	Sardi	6301040910790002	RT.004 Desa Handil Labuan Amas Kec.Bumi Makmur	Peningkatan Kualitas Rumah Tidak Layak Huni	25,000,000
152	Adul	6301110608830001	RT.005 Desa Handil Labuan Amas Kec.Bumi Makmur	Peningkatan Kualitas Rumah Tidak Layak Huni	25,000,000
153	Masniah	6301045005670002	RT.005 Desa Handil Labuan Amas Kec.Bumi Makmur	Peningkatan Kualitas Rumah Tidak Layak Huni	25,000,000
154	Rahmat	6301110107860008	RT.006 Desa Handil Labuan Amas Kec.Bumi Makmur	Peningkatan Kualitas Rumah Tidak Layak Huni	25,000,000
155	Ruhani	6309055708710004	RT.006 Desa Handil Labuan Amas Kec.Bumi Makmur	Peningkatan Kualitas Rumah Tidak Layak Huni	25,000,000
156	Gajali Rahman	6301040202720003	RT.006 Desa Handil Labuan Amas Kec.Bumi Makmur	Peningkatan Kualitas Rumah Tidak Layak Huni	25,000,000
157	Nor Halimah	6301114102890001	RT.007 Desa Handil Labuan Amas Kec.Bumi Makmur	Peningkatan Kualitas Rumah Tidak Layak Huni	25,000,000
158	Nanang Kasim	6301111203750001	RT.007 Desa Handil Labuan Amas Kec.Bumi Makmur	Peningkatan Kualitas Rumah Tidak Layak Huni	25,000,000
159	Ilham	6301040107530005	RT.007 Desa Handil Labuan Amas Kec.Bumi Makmur	Peningkatan Kualitas Rumah Tidak Layak Huni	25,000,000
160	Taufikkurrahman	6301112301780001	RT.007 Desa Handil Labuan Amas Kec.Bumi Makmur	Peningkatan Kualitas Rumah Tidak Layak Huni	25,000,000
161	Gubrani	6301040205810002	RT.007 Desa Handil Labuan Amas Kec.Bumi Makmur	Peningkatan Kualitas Rumah Tidak Layak Huni	25,000,000
162	Sawasa	6301116907750001	RT.007 Desa Handil Labuan Amas Kec.Bumi Makmur	Peningkatan Kualitas Rumah Tidak Layak Huni	25,000,000
163	Darmansyah	6301110107620014	RT.002 Desa Bumi Harapan Kec.Bumi Makmur	Peningkatan Kualitas Rumah Tidak Layak Huni	25,000,000
164	Misran	6371020910900007	RT.003 Desa Bumi Harapan Kec.Bumi Makmur	Peningkatan Kualitas Rumah Tidak Layak Huni	25,000,000
165	Mariamah	6301044107450012	RT.004 Desa Bumi Harapan Kec.Bumi Makmur	Peningkatan Kualitas Rumah Tidak Layak Huni	25,000,000
166	Badrudin	6301110508740001	RT.004 Desa Bumi Harapan Kec.Bumi Makmur	Peningkatan Kualitas Rumah Tidak Layak Huni	25,000,000
167	Bahran	6301041212700001	RT.004 Desa Bumi Harapan Kec.Bumi Makmur	Peningkatan Kualitas Rumah Tidak Layak Huni	25,000,000

DAFTAR NAMA CALON PENERIMA BANTUAN SOSIAL PENINGKATAN KUALITAS RUMAH TIDAK LAYAK HUNI

KABUPATEN TANAH LAUT

TAHUN 2025

Sub Kegiatan Perbaikan Rumah Tidak Layak Huni

168	Anang	6301071203620005	Desa Kintap Kec.Kintap	Peningkatan Kualitas Rumah Tidak Layak Huni	25,000,000
169	Rusmini	6301075002720002	RT.002 Desa Kintap Kec.Kintap	Peningkatan Kualitas Rumah Tidak Layak Huni	25,000,000
170	Ahmad Ramadhan	6301071010730015	RT.002 Desa Kintap Kec.Kintap	Peningkatan Kualitas Rumah Tidak Layak Huni	25,000,000
171	Niah	6301024608820003	RT.004 Desa Jorong Kec.Jorong	Peningkatan Kualitas Rumah Tidak Layak Huni	25,000,000
172	Sudirah	6301024207720002	RT.001 Desa Sumber Makmur Kec.Takisung	Peningkatan Kualitas Rumah Tidak Layak Huni	25,000,000
173	Sudiran	6301011510620002	RT.009 Desa Sumber Makmur Kec.Takisung	Peningkatan Kualitas Rumah Tidak Layak Huni	25,000,000
174	Sumino	6301011811660001	RT.014 Desa Sumber Makmur Kec.Takisung	Peningkatan Kualitas Rumah Tidak Layak Huni	25,000,000
175	Panut	6301012111720001	RT.014 Desa Sumber Makmur Kec.Takisung	Peningkatan Kualitas Rumah Tidak Layak Huni	25,000,000
176	Pairin	6301012707510001	RT.014 Desa Sumber Makmur Kec.Takisung	Peningkatan Kualitas Rumah Tidak Layak Huni	25,000,000
177	Noor Chandra Tri Wibowo	6371052109840002	RT.017 Desa Sumber Makmur Kec.Takisung	Peningkatan Kualitas Rumah Tidak Layak Huni	25,000,000
178	Jery Hidayatullah	6301012601040002	RT.017 Desa Sumber Makmur Kec.Takisung	Peningkatan Kualitas Rumah Tidak Layak Huni	25,000,000
179	Yoga Prasetio	6301012606010001	RT.014 Desa Sumber Makmur Kec.Takisung	Peningkatan Kualitas Rumah Tidak Layak Huni	25,000,000
180	Samingan	6301010106570002	RT.013 Desa Sumber Makmur Kec.Takisung	Peningkatan Kualitas Rumah Tidak Layak Huni	25,000,000
181	Muhammad Sani	6301011210540001	RT.009 Desa Ranggang Kec.Takisung	Peningkatan Kualitas Rumah Tidak Layak Huni	25,000,000
182	Fahrul	6301011001830001	RT.011 Desa Takisung Kec.Takisung	Peningkatan Kualitas Rumah Tidak Layak Huni	25,000,000
183	Hamdan	6301060307770001	RT.003 Desa Tanjung Dewa Kec.Panyipatan	Peningkatan Kualitas Rumah Tidak Layak Huni	25,000,000
184	Samaun	6301060107640016	RT.009 Desa Tanjung Dewa Kec.Panyipatan	Peningkatan Kualitas Rumah Tidak Layak Huni	25,000,000
185	Jamilah	6301065703660001	RT.014 Desa Tanjung Dewa Kec.Panyipatan	Peningkatan Kualitas Rumah Tidak Layak Huni	25,000,000
186	Salmah	6301064110300001	RT.015 Desa Tanjung Dewa Kec.Panyipatan	Peningkatan Kualitas Rumah Tidak Layak Huni	25,000,000
187	Hairani	6301061809840002	RT.001 Desa Batakan Kec.Panyipatan	Peningkatan Kualitas Rumah Tidak Layak Huni	25,000,000

DAFTAR NAMA CALON PENERIMA BANTUAN SOSIAL PENINGKATAN KUALITAS RUMAH TIDAK LAYAK HUNI

KABUPATEN TANAH LAUT

TAHUN 2025

Sub Kegiatan Perbaikan Rumah Tidak Layak Huni

188	Firmansyah	6301060310890001	RT.012 Desa Batakan Kec.Panyipatan	Peningkatan Kualitas Rumah Tidak Layak Huni	25,000,000
189	Jamhuri	6301060107580002	RT.012 Desa Batakan Kec.Panyipatan	Peningkatan Kualitas Rumah Tidak Layak Huni	25,000,000
190	Jubaidi	6301060101940003	RT.013 Desa Batakan Kec.Panyipatan	Peningkatan Kualitas Rumah Tidak Layak Huni	25,000,000
191	Maimunah	6301064107660014	RT.015 Desa Batakan Kec.Panyipatan	Peningkatan Kualitas Rumah Tidak Layak Huni	25,000,000
192	Dardi	6301060110820001	RT.016 Desa Batakan Kec.Panyipatan	Peningkatan Kualitas Rumah Tidak Layak Huni	25,000,000
193	Syahi	6301061009740002	RT.019 Desa Batakan Kec.Panyipatan	Peningkatan Kualitas Rumah Tidak Layak Huni	25,000,000
194	Syaini	6301060107740015	RT.020 Desa Batakan Kec.Panyipatan	Peningkatan Kualitas Rumah Tidak Layak Huni	25,000,000
195	Rahmad	6301060505690002	RT.021 Desa Batakan Kec.Panyipatan	Peningkatan Kualitas Rumah Tidak Layak Huni	25,000,000
196	Herliwati	6301065704810002	RT.021 Desa Batakan Kec.Panyipatan	Peningkatan Kualitas Rumah Tidak Layak Huni	25,000,000
197	Edi Suhada	6301010705700003	RT.007 Desa Gunung Makmur Kec.Takisung	Peningkatan Kualitas Rumah Tidak Layak Huni	25,000,000
198	Fitriah	6301104203940002	RT.003 Desa Bajuin Kec.Bajuin	Peningkatan Kualitas Rumah Tidak Layak Huni	25,000,000
199	Sri Heriyati	6301034201960007	RT.001 Desa Bajuin Kec.Bajuin	Peningkatan Kualitas Rumah Tidak Layak Huni	25,000,000
200	Salmiah	6301034202860001	RT.003 Desa Tebing Siring Kec.Bajuin	Peningkatan Kualitas Rumah Tidak Layak Huni	25,000,000
201	Sukarmi	6301104108810001	RT.011 Desa Tirta Jaya Kec.Bajuin	Peningkatan Kualitas Rumah Tidak Layak Huni	25,000,000
202	Sania Nurliani		Desa Tanjung Kec.Bajuin	Peningkatan Kualitas Rumah Tidak Layak Huni	25,000,000
203	Salamat		Desa Sungai Bakar Kec.Bajuin	Peningkatan Kualitas Rumah Tidak Layak Huni	25,000,000
204	Endang Sri Rahayu		Desa Pamalongan Kec.Bajuin	Peningkatan Kualitas Rumah Tidak Layak Huni	25,000,000
205	Yuliani		Desa Ketapang Kec.Bajuin	Peningkatan Kualitas Rumah Tidak Layak Huni	25,000,000
206	Edy Suprianto	6301030101800018	RT.008 Desa Sumber Mulia Kec.Pelaihari	Peningkatan Kualitas Rumah Tidak Layak Huni	25,000,000
207	Muhamad Taufik	6301031403840006	RT.002 Desa Sumber Mulia Kec.Pelaihari	Peningkatan Kualitas Rumah Tidak Layak Huni	25,000,000

DAFTAR NAMA CALON PENERIMA BANTUAN SOSIAL PENINGKATAN KUALITAS RUMAH TIDAK LAYAK HUNI

KABUPATEN TANAH LAUT

TAHUN 2025

Sub Kegiatan Perbaikan Rumah Tidak Layak Huni

208	Heri Irwansyah	6301032004840002	RT.009 Desa Sumber Mulia Kec.Pelaihari	Peningkatan Kualitas Rumah Tidak Layak Huni	25,000,000
209	May Ridah	6301036307830004	RT.007 Kel.Sarang Halang Kec.Pelaihari	Peningkatan Kualitas Rumah Tidak Layak Huni	25,000,000
210	Ali Suwanto	6301030302640003	RT.003 Desa Ambungan Kec.Pelaihari	Peningkatan Kualitas Rumah Tidak Layak Huni	25,000,000
211	Matnor	6409030107430049	RT.009 Kel.Karang Taruna Kec.Pelaihari	Peningkatan Kualitas Rumah Tidak Layak Huni	25,000,000
212	Yunani	6301030402010001	RT.007 Kel.Karang Taruna Kec.Pelaihari	Peningkatan Kualitas Rumah Tidak Layak Huni	25,000,000
213	Maisyarah	6301035003900005	RT.002 Kel.Karang Taruna Kec.Pelaihari	Peningkatan Kualitas Rumah Tidak Layak Huni	25,000,000
214	Rusmini	6301036604830003	RT.007 Kel.Karang Taruna Kec.Pelaihari	Peningkatan Kualitas Rumah Tidak Layak Huni	25,000,000
215	Siti Sinah	6301034807760003	RT.008 Kel.Karang Taruna Kec.Pelaihari	Peningkatan Kualitas Rumah Tidak Layak Huni	25,000,000
216	Jumiyati	6301034906860008	RT.008 Desa Sungai Riam Kec.Pelaihari	Peningkatan Kualitas Rumah Tidak Layak Huni	25,000,000
217	Anang Aini	6301031206650001	RT.004 Desa Sungai Riam Kec.Pelaihari	Peningkatan Kualitas Rumah Tidak Layak Huni	25,000,000
218	Tuti Haryanti	6304015002940001	RT.003 Desa Sungai Riam Kec.Pelaihari	Peningkatan Kualitas Rumah Tidak Layak Huni	25,000,000
219	Siti Auna	6301037012750004	RT.006 Desa Kampung Baru Kec.Pelaihari	Peningkatan Kualitas Rumah Tidak Layak Huni	25,000,000
220	Sukarmi	6301034904660002	Desa Panggung Kec.Pelaihari	Peningkatan Kualitas Rumah Tidak Layak Huni	25,000,000
221	Aspuriah		RT.003 Desa Pabahanan Kec.Pelaihari	Peningkatan Kualitas Rumah Tidak Layak Huni	25,000,000
222	Ahmad Paryono	6301031111690002	RT.002 Desa Bumi Jaya Kec.Pelaihari	Peningkatan Kualitas Rumah Tidak Layak Huni	25,000,000
223	Normayasanti	6301036208030002	RT.001 Desa Guntung Besar Kec.Takisung	Peningkatan Kualitas Rumah Tidak Layak Huni	25,000,000
224	Jaini	6301010305750002	RT.006 Desa Kuala Tambangan Kec.Takisung	Peningkatan Kualitas Rumah Tidak Layak Huni	25,000,000
225	Ramdiah	6301016801860004	RT.009 Desa Pagatan Besar Kec.Takisung	Peningkatan Kualitas Rumah Tidak Layak Huni	25,000,000
226	Rudiansyah	6301010505820006	RT.001 Desa Ranggang Kec.Takisung	Peningkatan Kualitas Rumah Tidak Layak Huni	25,000,000
227	Jubaidah	6301014505670002	RT.008 Desa Ranggang Kec.Takisung	Peningkatan Kualitas Rumah Tidak Layak Huni	25,000,000

DAFTAR NAMA CALON PENERIMA BANTUAN SOSIAL PENINGKATAN KUALITAS RUMAH TIDAK LAYAK HUNI

KABUPATEN TANAH LAUT

TAHUN 2025

Sub Kegiatan Perbaikan Rumah Tidak Layak Huni

228	Lusi Megawati	6301015603890001	RT.011 Desa Gunung Makmur Kec.Takisung	Peningkatan Kualitas Rumah Tidak Layak Huni	25,000,000
229	Wahyudi	6301012306830002	RT.005 Desa Sumber Makmur Kec.Takisung	Peningkatan Kualitas Rumah Tidak Layak Huni	25,000,000
230	Aisyah	6301014502800005	RT.010 Desa Benua Lawas Kec.Takisung	Peningkatan Kualitas Rumah Tidak Layak Huni	25,000,000
231	Jumatiah	6301016108740001	RT.003 Desa Batilai Kec.Takisung	Peningkatan Kualitas Rumah Tidak Layak Huni	25,000,000
232	Pahridah		Kec.Bumi Makmur	Peningkatan Kualitas Rumah Tidak Layak Huni	25,000,000
233	Nur Rahman	6301063010880001	RT.007 Desa Suka Ramah Kec.Panyipatan	Peningkatan Kualitas Rumah Tidak Layak Huni	25,000,000
234	Aidit	6301061704800002	Desa Kandangan Lama Kec.Panyipatan	Peningkatan Kualitas Rumah Tidak Layak Huni	25,000,000
235	M. Yusri	6301060111980002	RT.009 Desa Kandangan Baru Kec.Panyipatan	Peningkatan Kualitas Rumah Tidak Layak Huni	25,000,000
236	Muhammad Saleh	6301040910830001	RT.005 Desa Handil Babirik Kec.Bumi Makmur	Peningkatan Kualitas Rumah Tidak Layak Huni	25,000,000
237	Muhammad Zaini	6301110901720001	RT.004 Desa Birayang Atas Kec.Bumi Makmur	Peningkatan Kualitas Rumah Tidak Layak Huni	25,000,000
238	Muhammad	6301111605680001	RT.001 Desa Handil Birayang Bawah Kec.Bumi Makmur	Peningkatan Kualitas Rumah Tidak Layak Huni	25,000,000
239	Bahrudin	6301110606600001	RT.001 Desa Handil Birayang Bawah Kec.Bumi Makmur	Peningkatan Kualitas Rumah Tidak Layak Huni	25,000,000
240	Hairan	6301112005810001	RT.001 Desa Handil Birayang Bawah Kec.Bumi Makmur	Peningkatan Kualitas Rumah Tidak Layak Huni	25,000,000
241	Musliyadi	6372041306700002	RT.001 Desa Handil Birayang Bawah Kec.Bumi Makmur	Peningkatan Kualitas Rumah Tidak Layak Huni	25,000,000
242	Halidi	6301040910910004	RT.004 Desa Handil Birayang Bawah Kec.Bumi Makmur	Peningkatan Kualitas Rumah Tidak Layak Huni	25,000,000
243	Yusni	6301012005630002	RT.017 Desa Tabanio Kec.Takisung	Peningkatan Kualitas Rumah Tidak Layak Huni	25,000,000
244	Norini	6301066709990003	RT.002 Desa Tanjung Dewa Kec.Panyipatan	Peningkatan Kualitas Rumah Tidak Layak Huni	25,000,000
245	Dirgahayu Susanto	6301103008930002	RT.007 Desa Bajuin Kec.Bajuin	Peningkatan Kualitas Rumah Tidak Layak Huni	25,000,000
246	Kartolo	6301031511680005	RT.008 Desa Bajuin Kec.Bajuin	Peningkatan Kualitas Rumah Tidak Layak Huni	25,000,000
247	Mardikayah	6301025709410001	RT.007 Desa Jorong Kec.Jorong	Peningkatan Kualitas Rumah Tidak Layak Huni	25,000,000

DAFTAR NAMA CALON PENERIMA BANTUAN SOSIAL PENINGKATAN KUALITAS RUMAH TIDAK LAYAK HUNI

KABUPATEN TANAH LAUT

TAHUN 2025

Sub Kegiatan Perbaikan Rumah Tidak Layak Huni

248	Alfiansyah	6301102904860002	RT.007 Desa Bajuin Kec.Bajuin	Peningkatan Kualitas Rumah Tidak Layak Huni	25,000,000
249	Muhammad Fadli	6301032501810003	RT.005 Desa Ketapang Kec.Bajuin	Peningkatan Kualitas Rumah Tidak Layak Huni	25,000,000
250	Edi	6301100206890002	RT.005 Desa Ketapang Kec.Bajuin	Peningkatan Kualitas Rumah Tidak Layak Huni	25,000,000
251	Rusida	6301036504860006	RT.005 Desa Ketapang Kec.Bajuin	Peningkatan Kualitas Rumah Tidak Layak Huni	25,000,000
252	Wahyudi	6301100108820001	RT.001 Desa Ketapang Kec.Bajuin	Peningkatan Kualitas Rumah Tidak Layak Huni	25,000,000
253	Atika Sari	6301036011940002	RT.003 Desa Ketapang Kec.Bajuin	Peningkatan Kualitas Rumah Tidak Layak Huni	25,000,000
254	Fitriyadi	6301110303800001	RT.001 Desa Ketapang Kec.Bajuin	Peningkatan Kualitas Rumah Tidak Layak Huni	25,000,000
255	Nasibun	6301100510490001	RT.003 Desa Ketapang Kec.Bajuin	Peningkatan Kualitas Rumah Tidak Layak Huni	25,000,000
256	Syahrudin	6301100112760001	RT.006 Desa Ketapang Kec.Bajuin	Peningkatan Kualitas Rumah Tidak Layak Huni	25,000,000
257	Apran	6301100405820003	RT.001 Desa Ketapang Kec.Bajuin	Peningkatan Kualitas Rumah Tidak Layak Huni	25,000,000
258	Muhammad	6301032004550002	RT.002 Desa Ketapang Kec.Bajuin	Peningkatan Kualitas Rumah Tidak Layak Huni	25,000,000
259	Yuliana	6301106406880001	RT.001 Desa Ketapang Kec.Bajuin	Peningkatan Kualitas Rumah Tidak Layak Huni	25,000,000
260	Pauriah	6301104210500001	RT.001 Desa Ketapang Kec.Bajuin	Peningkatan Kualitas Rumah Tidak Layak Huni	25,000,000
261	Noor Tusin	6301100705830002	RT.001 Desa Ketapang Kec.Bajuin	Peningkatan Kualitas Rumah Tidak Layak Huni	25,000,000
262	Fahmi Azis	6301100107840010	RT.002 Desa Ketapang Kec.Bajuin	Peningkatan Kualitas Rumah Tidak Layak Huni	25,000,000
263	Sumiati	6301104206610001	RT.005 Desa Ketapang Kec.Bajuin	Peningkatan Kualitas Rumah Tidak Layak Huni	25,000,000
264	Pahrul Raji	6301100406940001	RT.007 Desa Ketapang Kec.Bajuin	Peningkatan Kualitas Rumah Tidak Layak Huni	25,000,000
265	Mahlan	6301100805570001	RT.003 Desa Ketapang Kec.Bajuin	Peningkatan Kualitas Rumah Tidak Layak Huni	25,000,000
266	Agus	6301031608910001	RT.003 Desa Ketapang Kec.Bajuin	Peningkatan Kualitas Rumah Tidak Layak Huni	25,000,000
267	Eko Purwanto	6301100607890001	RT.003 Desa Ketapang Kec.Bajuin	Peningkatan Kualitas Rumah Tidak Layak Huni	25,000,000

DAFTAR NAMA CALON PENERIMA BANTUAN SOSIAL PENINGKATAN KUALITAS RUMAH TIDAK LAYAK HUNI

KABUPATEN TANAH LAUT

TAHUN 2025

Sub Kegiatan Perbaikan Rumah Tidak Layak Huni

268	Pathur Rahman	6301101507830002	RT.001 Desa Ketapang Kec.Bajuin	Peningkatan Kualitas Rumah Tidak Layak Huni	25,000,000
269	Hilmi	6301030802560001	RT.002 Desa Sungai Bakar Kec.Bajuin	Peningkatan Kualitas Rumah Tidak Layak Huni	25,000,000
270	Samsudin	6301101303820002	RT.001 Desa Sungai Bakar Kec.Bajuin	Peningkatan Kualitas Rumah Tidak Layak Huni	25,000,000
271	Numila Sari	6301104506850003	RT.003 Desa Sungai Bakar Kec.Bajuin	Peningkatan Kualitas Rumah Tidak Layak Huni	25,000,000
272	Kusasi	6307090107510018	RT.009 Desa Sungai Bakar Kec.Bajuin	Peningkatan Kualitas Rumah Tidak Layak Huni	25,000,000
273	Rahmah	6301104404830002	RT.004 Desa Sungai Bakar Kec.Bajuin	Peningkatan Kualitas Rumah Tidak Layak Huni	25,000,000
274	Awaliah	6301015302660002	RT.002 Desa Sungai Bakar Kec.Bajuin	Peningkatan Kualitas Rumah Tidak Layak Huni	25,000,000
275	Zakiah	6301106802750001	RT.009 Desa Sungai Bakar Kec.Bajuin	Peningkatan Kualitas Rumah Tidak Layak Huni	25,000,000
276	Haris Supiyani	6301100404830001	RT.005 Desa Sungai Bakar Kec.Bajuin	Peningkatan Kualitas Rumah Tidak Layak Huni	25,000,000
277	Norsinah	6301036302470001	RT.004 Desa Sungai Bakar Kec.Bajuin	Peningkatan Kualitas Rumah Tidak Layak Huni	25,000,000
278	Sarah	6301105005760001	RT.005 Desa Sungai Bakar Kec.Bajuin	Peningkatan Kualitas Rumah Tidak Layak Huni	25,000,000
279	Sahriah	6301105304710001	RT.005 Desa Sungai Bakar Kec.Bajuin	Peningkatan Kualitas Rumah Tidak Layak Huni	25,000,000
280	Yusni	6301031102720002	RT.009 Desa Sungai Bakar Kec.Bajuin	Peningkatan Kualitas Rumah Tidak Layak Huni	25,000,000
281	Dayat Kurniawan	6301100701850003	RT.003 Desa Sungai Bakar Kec.Bajuin	Peningkatan Kualitas Rumah Tidak Layak Huni	25,000,000
282	Satri	6301105001740002	RT.012 Desa Tirta Jaya Kec.Bajuin	Peningkatan Kualitas Rumah Tidak Layak Huni	25,000,000
283	Sukri	6301031411400003	RT.012 Desa Tirta Jaya Kec.Bajuin	Peningkatan Kualitas Rumah Tidak Layak Huni	25,000,000
284	Sulik	6301105506720001	RT.012 Desa Tirta Jaya Kec.Bajuin	Peningkatan Kualitas Rumah Tidak Layak Huni	25,000,000
285	Wagirin	6301031205510003	RT.002 Desa Tirta Jaya Kec.Bajuin	Peningkatan Kualitas Rumah Tidak Layak Huni	25,000,000
286	Satu	6301103010500001	RT.009 Desa Tirta Jaya Kec.Bajuin	Peningkatan Kualitas Rumah Tidak Layak Huni	25,000,000
287	Suwarti	6301106709530001	RT.007 Desa Tirta Jaya Kec.Bajuin	Peningkatan Kualitas Rumah Tidak Layak Huni	25,000,000

DAFTAR NAMA CALON PENERIMA BANTUAN SOSIAL PENINGKATAN KUALITAS RUMAH TIDAK LAYAK HUNI

KABUPATEN TANAH LAUT

TAHUN 2025

Sub Kegiatan Perbaikan Rumah Tidak Layak Huni

288	Sunarto	6301030102520005	RT.009 Desa Tirta Jaya Kec.Bajuin	Peningkatan Kualitas Rumah Tidak Layak Huni	25,000,000
289	Jhony Yono	6301030306880004	RT.011 Desa Tirta Jaya Kec.Bajuin	Peningkatan Kualitas Rumah Tidak Layak Huni	25,000,000
290	Ariyani	6301095701870001	RT.011 Desa Tirta Jaya Kec.Bajuin	Peningkatan Kualitas Rumah Tidak Layak Huni	25,000,000
291	Wahyudi Yansa	6301100911930002	RT.008 Desa Tirta Jaya Kec.Bajuin	Peningkatan Kualitas Rumah Tidak Layak Huni	25,000,000
292	Siti Sumantik	6301105008840003	RT.008 Desa Tirta Jaya Kec.Bajuin	Peningkatan Kualitas Rumah Tidak Layak Huni	25,000,000
293	Muhammad Sauiful Arifin	6301030202900004	RT.010 Desa Tirta Jaya Kec.Bajuin	Peningkatan Kualitas Rumah Tidak Layak Huni	25,000,000
294	Miftahul Ulum	1601292005740002	RT.002 Desa Tirta Jaya Kec.Bajuin	Peningkatan Kualitas Rumah Tidak Layak Huni	25,000,000
295	Wardoyo	6301031203600007	RT.002 Desa Tirta Jaya Kec.Bajuin	Peningkatan Kualitas Rumah Tidak Layak Huni	25,000,000
296	Slamet Widodo	6301031208850003	RT.001 Desa Tirta Jaya Kec.Bajuin	Peningkatan Kualitas Rumah Tidak Layak Huni	25,000,000
297	Wisono	6372020711720001	RT.001 Desa Tirta Jaya Kec.Bajuin	Peningkatan Kualitas Rumah Tidak Layak Huni	25,000,000
298	M.Ganda Saputra	6301102404960004	RT.002 Desa Tirta Jaya Kec.Bajuin	Peningkatan Kualitas Rumah Tidak Layak Huni	25,000,000
299	M.Husen Ali	6301031904930003	RT.001 Desa Tirta Jaya Kec.Bajuin	Peningkatan Kualitas Rumah Tidak Layak Huni	25,000,000
300	Purwanto	3505012606800005	RT.001 Desa Tirta Jaya Kec.Bajuin	Peningkatan Kualitas Rumah Tidak Layak Huni	25,000,000
301	Suliyanto	6301101209760002	RT.001 Desa Tirta Jaya Kec.Bajuin	Peningkatan Kualitas Rumah Tidak Layak Huni	25,000,000
302	Harianto	6301071012880002	RT.007 Desa Tirta Jaya Kec.Bajuin	Peningkatan Kualitas Rumah Tidak Layak Huni	25,000,000
303	Sudarmaji	6301101307800001	RT.006 Desa Tirta Jaya Kec.Bajuin	Peningkatan Kualitas Rumah Tidak Layak Huni	25,000,000
304	Ahmad Iskandar	6301100410990001	RT.006 Desa Tirta Jaya Kec.Bajuin	Peningkatan Kualitas Rumah Tidak Layak Huni	25,000,000
305	Tri Pangestu	6301100502040001	RT.005 Desa Tirta Jaya Kec.Bajuin	Peningkatan Kualitas Rumah Tidak Layak Huni	25,000,000
306	Arifin	6301032202930002	RT.004 Desa Tirta Jaya Kec.Bajuin	Peningkatan Kualitas Rumah Tidak Layak Huni	25,000,000
307	Mujiono	6301031704480001	RT.004 Desa Tirta Jaya Kec.Bajuin	Peningkatan Kualitas Rumah Tidak Layak Huni	25,000,000

DAFTAR NAMA CALON PENERIMA BANTUAN SOSIAL PENINGKATAN KUALITAS RUMAH TIDAK LAYAK HUNI

KABUPATEN TANAH LAUT

TAHUN 2025

Sub Kegiatan Perbaikan Rumah Tidak Layak Huni

308	M.Hadi Santoso	6301100107840013	RT.004 Desa Tirta Jaya Kec.Bajuin	Peningkatan Kualitas Rumah Tidak Layak Huni	25,000,000
309	Ahmad Sutrisno	6301101509540002	RT.012 Desa Tirta Jaya Kec.Bajuin	Peningkatan Kualitas Rumah Tidak Layak Huni	25,000,000
310	Agus Supendi	6301100908770001	RT.009 Desa Tirta Jaya Kec.Bajuin	Peningkatan Kualitas Rumah Tidak Layak Huni	25,000,000
311	Sulistiar Tomo	6301100208750001	RT.002 Desa Tirta Jaya Kec.Bajuin	Peningkatan Kualitas Rumah Tidak Layak Huni	25,000,000
312	Muhammad Feriyadi	6301102210870003	RT.005 Desa Tirta Jaya Kec.Bajuin	Peningkatan Kualitas Rumah Tidak Layak Huni	25,000,000
313	Subanjar	6301102012690001	RT.007 Desa Tirta Jaya Kec.Bajuin	Peningkatan Kualitas Rumah Tidak Layak Huni	25,000,000
314	Purwito	6301100808850001	RT.005 Desa Tirta Jaya Kec.Bajuin	Peningkatan Kualitas Rumah Tidak Layak Huni	25,000,000
315	Isnaniah	6301054807790000	RT.005 Desa Liang Anggang Kec.Bati-Bati	Peningkatan Kualitas Rumah Tidak Layak Huni	25,000,000
316	Arbainah	6372047112810005	RT.003 Desa Liang Anggang Kec.Bati-Bati	Peningkatan Kualitas Rumah Tidak Layak Huni	25,000,000
317	Sandi Idayat	6301050312910001	RT.008 Desa Liang Anggang Kec.Bati-Bati	Peningkatan Kualitas Rumah Tidak Layak Huni	25,000,000
318	Sumin	3526100605850002	RT.008 Desa Liang Anggang Kec.Bati-Bati	Peningkatan Kualitas Rumah Tidak Layak Huni	25,000,000
319	Ruslan Malik	6301052508900003	RT.008 Desa Liang Anggang Kec.Bati-Bati	Peningkatan Kualitas Rumah Tidak Layak Huni	25,000,000
320	Arbi	6301051010550004	RT.002 Desa Liang Anggang Kec.Bati-Bati	Peningkatan Kualitas Rumah Tidak Layak Huni	25,000,000
321	Dulah	6301050709700001	RT.002 Desa Liang Anggang Kec.Bati-Bati	Peningkatan Kualitas Rumah Tidak Layak Huni	25,000,000
322	Supiani	6301051111860006	RT.002 Desa Liang Anggang Kec.Bati-Bati	Peningkatan Kualitas Rumah Tidak Layak Huni	25,000,000
323	Mujiburraman	6301050506770001	RT.001 Desa Liang Anggang Kec.Bati-Bati	Peningkatan Kualitas Rumah Tidak Layak Huni	25,000,000
324	Yulia	6301057004950002	RT.002 Desa Liang Anggang Kec.Bati-Bati	Peningkatan Kualitas Rumah Tidak Layak Huni	25,000,000
325	Maskanah	6301056104550001	RT.001 Desa Liang Anggang Kec.Bati-Bati	Peningkatan Kualitas Rumah Tidak Layak Huni	25,000,000
326	Aminah	6301055905500001	RT.001 Desa Liang Anggang Kec.Bati-Bati	Peningkatan Kualitas Rumah Tidak Layak Huni	25,000,000
327	Bustani	6301050902530002	RT.001 Desa Liang Anggang Kec.Bati-Bati	Peningkatan Kualitas Rumah Tidak Layak Huni	25,000,000

DAFTAR NAMA CALON PENERIMA BANTUAN SOSIAL PENINGKATAN KUALITAS RUMAH TIDAK LAYAK HUNI

KABUPATEN TANAH LAUT

TAHUN 2025

Sub Kegiatan Perbaikan Rumah Tidak Layak Huni

328	Wagiono	6301051607870002	RT.004 Desa Liang Anggang Kec.Bati-Bati	Peningkatan Kualitas Rumah Tidak Layak Huni	25,000,000
329	Fitriani	6301057112840005	RT.004 Desa Liang Anggang Kec.Bati-Bati	Peningkatan Kualitas Rumah Tidak Layak Huni	25,000,000
330	Saleh	6301041205560001	RT.001 Desa Padang Luas Kec.Kurau	Peningkatan Kualitas Rumah Tidak Layak Huni	25,000,000
331	Fahrul Razi	6301030107840042	RT.022 Kel.Pelaihari Kec.Pelai	Peningkatan Kualitas Rumah Tidak Layak Huni	25,000,000
332	Normah	6301034602560003	RT.007 Kel.Karang Taruna Kec.Pelaihari	Peningkatan Kualitas Rumah Tidak Layak Huni	25,000,000
333	Misno Effendi	6301031206710003	RT.016 Desa Panggung Kec.Pelaihari	Peningkatan Kualitas Rumah Tidak Layak Huni	25,000,000
334	Bahrudin	6301010510970001	RT.013 Desa Kuala Tambangan Kec.Takisung	Peningkatan Kualitas Rumah Tidak Layak Huni	25,000,000
335	Minah	6301016311900003	RT.012 Desa Kuala Tambangan Kec.Takisung	Peningkatan Kualitas Rumah Tidak Layak Huni	25,000,000
336	Jaidilah	6301013009770002	RT.009 Desa Ranggang Kec.Ta	Peningkatan Kualitas Rumah Tidak Layak Huni	25,000,000
337	Murni	6301016112750002	RT.004 Desa Batilai Kec.Takisung	Peningkatan Kualitas Rumah Tidak Layak Huni	25,000,000
338	Anang Haderani	6301010606660003	RT.005 Desa Batilai Kec.Takisung	Peningkatan Kualitas Rumah Tidak Layak Huni	25,000,000
339	Raiyah	6301014710770003	RT.005 Desa Batilai Kec.Takisung	Peningkatan Kualitas Rumah Tidak Layak Huni	25,000,000
340	Siti Barsih	6301014107420048	RT.002 Desa Batilai Kec.Takisung	Peningkatan Kualitas Rumah Tidak Layak Huni	25,000,000
341	Supiati	6301014107550024	RT.002 Desa Batilai Kec.Takisung	Peningkatan Kualitas Rumah Tidak Layak Huni	25,000,000
342	Madin	6301011305760001	RT.001 Desa Batilai Kec.Takisung	Peningkatan Kualitas Rumah Tidak Layak Huni	25,000,000
343	Abdul Hamid	630101011202630003	RT.001 Desa Batilai Kec.Takisung	Peningkatan Kualitas Rumah Tidak Layak Huni	25,000,000
344	Bahrian	6301010711750001	RT.003 Desa Batilai Kec.Takisung	Peningkatan Kualitas Rumah Tidak Layak Huni	25,000,000
345	Usman	6301010107660017	RT.003 Desa Batilai Kec.Takisung	Peningkatan Kualitas Rumah Tidak Layak Huni	25,000,000
346	Jasinah	6301014107520041	RT.003 Desa Batilai Kec.Takisung	Peningkatan Kualitas Rumah Tidak Layak Huni	25,000,000
347	Marti	6301014107650051	RT.003 Desa Batilai Kec.Takisung	Peningkatan Kualitas Rumah Tidak Layak Huni	25,000,000

DAFTAR NAMA CALON PENERIMA BANTUAN SOSIAL PENINGKATAN KUALITAS RUMAH TIDAK LAYAK HUNI

KABUPATEN TANAH LAUT

TAHUN 2025

Sub Kegiatan Perbaikan Rumah Tidak Layak Huni

348	Masniah	6301014107740005	RT.003 Desa Batilai Kec.Takisung	Peningkatan Kualitas Rumah Tidak Layak Huni	25,000,000
349	Maslam	6301014107550025	RT.003 Desa Batilai Kec.Takisung	Peningkatan Kualitas Rumah Tidak Layak Huni	25,000,000
350	Abdul Wahab	6301010107750103	RT.003 Desa Batilai Kec.Takisung	Peningkatan Kualitas Rumah Tidak Layak Huni	25,000,000
351	Jahrani	6301010802840001	RT.003 Desa Batilai Kec.Takisung	Peningkatan Kualitas Rumah Tidak Layak Huni	25,000,000
352	Noersehati	6402024107701003	RT.003 Desa Batilai Kec.Takisung	Peningkatan Kualitas Rumah Tidak Layak Huni	25,000,000
353	Asniyah	6301074101670005	RT.005 Desa Salaman Kec.Kintap	Peningkatan Kualitas Rumah Tidak Layak Huni	25,000,000
354	Asran	6303082711780001	RT.002 Desa Salaman Kec.Kintap	Peningkatan Kualitas Rumah Tidak Layak Huni	25,000,000
355	Aya Supia	6301070104880002	RT.008 Desa Salaman Kec.Kintap	Peningkatan Kualitas Rumah Tidak Layak Huni	25,000,000
356	Bariah	6301075506940001	RT.008 Desa Salaman Kec.Kintap	Peningkatan Kualitas Rumah Tidak Layak Huni	25,000,000
357	Imah	6301074201930005	RT.005 Desa Salaman Kec.Kintap	Peningkatan Kualitas Rumah Tidak Layak Huni	25,000,000
358	Jainudin	6301071203680003	RT.001 Desa Salaman Kec.Kintap	Peningkatan Kualitas Rumah Tidak Layak Huni	25,000,000
359	Marliah	6301074107860031	RT.003 Desa Salaman Kec.Kintap	Peningkatan Kualitas Rumah Tidak Layak Huni	25,000,000
360	Masirah	6301074107750026	RT.004 Desa Salaman Kec.Kintap	Peningkatan Kualitas Rumah Tidak Layak Huni	25,000,000
361	Masriah	6301075005600002	RT.001 Desa Salaman Kec.Kintap	Peningkatan Kualitas Rumah Tidak Layak Huni	25,000,000
362	Randi	6301070909950004	RT.008 Desa Salaman Kec.Kintap	Peningkatan Kualitas Rumah Tidak Layak Huni	25,000,000
363	Sabiah	6303085605920003	RT.002 Desa Salaman Kec.Kintap	Peningkatan Kualitas Rumah Tidak Layak Huni	25,000,000
364	Supriatna	6301071505720005	RT.005 Desa Salaman Kec.Kintap	Peningkatan Kualitas Rumah Tidak Layak Huni	25,000,000
365	Yunida	6301076206990005	RT.008 Desa Salaman Kec.Kintap	Peningkatan Kualitas Rumah Tidak Layak Huni	25,000,000
	TOTAL				**9,125,000,000**

DAFTAR NAMA CALON PENERIMA BANTUAN SOSIAL PENINGKATAN KUALITAS RUMAH TIDAK LAYAK HUNI

KABUPATEN TANAH LAUT

TAHUN 2025

Sub Kegiatan Perbaikan Rumah Tidak Layak Huni untuk Pencegahan Terhadap Tumbuh dan Berkembangnya Permukiman Kumuh di Luar Kawasan Permukiman Kumuh dengan Luas di Bawah 10 (Sepuluh) Ha

NO	NAMA	NIK	ALAMAT	BANSOS YANG DIBERIKAN	NILAI (Rp)
1	Warsinem	6301096608540001	RT.001 Desa Bluru Kec.Batu Ampar	Peningkatan Kualitas Rumah Tidak Layak Huni	25,000,000
2	Warno	6301090108680001	RT.001 Desa Bluru Kec.Batu Ampar	Peningkatan Kualitas Rumah Tidak Layak Huni	25,000,000
3	Sutini	6301094107420016	RT.005 Desa Bluru Kec.Batu Ampar	Peningkatan Kualitas Rumah Tidak Layak Huni	25,000,000
4	Mario	6301090107530012	RT.006 Desa Bluru Kec.Batu Ampar	Peningkatan Kualitas Rumah Tidak Layak Huni	25,000,000
5	Asma Hidayanto	6301092111730001	RT.009 Desa Bluru Kec.Batu Ampar	Peningkatan Kualitas Rumah Tidak Layak Huni	25,000,000
6	Syawal	6301090605700001	RT.012 Desa Jilatan Alur Kec.Batu Ampar	Peningkatan Kualitas Rumah Tidak Layak Huni	25,000,000
7	Rukijah	6305125304710001	RT.011 Desa Jilatan Alur Kec.Batu Ampar	Peningkatan Kualitas Rumah Tidak Layak Huni	25,000,000
8	Amat Rochim	63010918056550002	RT.008 Desa Jilatan Alur Kec.Batu Ampar	Peningkatan Kualitas Rumah Tidak Layak Huni	25,000,000
9	Nurhadi Purnomo	6301090202710003	RT.008 Desa Jilatan Alur Kec.Batu Ampar	Peningkatan Kualitas Rumah Tidak Layak Huni	25,000,000
10	Misiran	6301090105560001	RT.014 Desa Jilatan Alur Kec.Batu Ampar	Peningkatan Kualitas Rumah Tidak Layak Huni	25,000,000
11	Jati Asmara	6301090307800002	RT.014 Desa Jilatan Alur Kec.Batu Ampar	Peningkatan Kualitas Rumah Tidak Layak Huni	25,000,000
12	Sugiarto	6301092812390001	RT.014 Desa Jilatan Alur Kec.Batu Ampar	Peningkatan Kualitas Rumah Tidak Layak Huni	25,000,000
13	Rasiman	6301091504570001	RT.009 Desa Jilatan Alur Kec.Batu Ampar	Peningkatan Kualitas Rumah Tidak Layak Huni	25,000,000
14	Teguh	6301090202500001	RT.006 Desa Jilatan Alur Kec.Batu Ampar	Peningkatan Kualitas Rumah Tidak Layak Huni	25,000,000
15	Turman	6301092405520001	RT.004 Desa Jilatan Alur Kec.Batu Ampar	Peningkatan Kualitas Rumah Tidak Layak Huni	25,000,000
16	Supriyanto	6301091804750004	RT.001 Desa Batu Ampar Kec.Batu Ampar	Peningkatan Kualitas Rumah Tidak Layak Huni	25,000,000
17	Kisruh	6301092412540001	RT.001 Desa Batu Ampar Kec.Batu Ampar	Peningkatan Kualitas Rumah Tidak Layak Huni	25,000,000
18	Waini	6301094705580001	RT.003 Desa Batu Ampar Kec.Batu Ampar	Peningkatan Kualitas Rumah Tidak Layak Huni	25,000,000
19	Bejo	6301090206390001	RT.004 Desa Batu Ampar Kec.Batu Ampar	Peningkatan Kualitas Rumah Tidak Layak Huni	25,000,000
20	Eko Triyono	6301090101760007	RT.005 Desa Batu Ampar Kec.Batu Ampar	Peningkatan Kualitas Rumah Tidak Layak Huni	25,000,000
21	Giyoto	6301090508690001	RT.005 Desa Batu Ampar Kec.Batu Ampar	Peningkatan Kualitas Rumah Tidak Layak Huni	25,000,000
22	Wartinah	6301094107520002	RT.006 Desa Batu Ampar Kec.Batu Ampar	Peningkatan Kualitas Rumah Tidak Layak Huni	25,000,000
23	Ratiyem	6301094107420007	RT.006 Desa Batu Ampar Kec.Batu Ampar	Peningkatan Kualitas Rumah Tidak Layak Huni	25,000,000
24	Truko Winoto	6301090512420001	RT.007 Desa Batu Ampar Kec.Batu Ampar	Peningkatan Kualitas Rumah Tidak Layak Huni	25,000,000

DAFTAR NAMA CALON PENERIMA BANTUAN SOSIAL PENINGKATAN KUALITAS RUMAH TIDAK LAYAK HUNI

KABUPATEN TANAH LAUT

TAHUN 2025

Sub Kegiatan Perbaikan Rumah Tidak Layak Huni untuk Pencegahan Terhadap Tumbuh dan Berkembangnya Permukiman Kumuh di Luar Kawasan Permukiman Kumuh dengan Luas di Bawah 10 (Sepuluh) Ha

NO	NAMA	NIK	ALAMAT	BANSOS YANG DIBERIKAN	NILAI (Rp)
25	Ginem	6301095204330001	RT.008 Desa Batu Ampar Kec.Batu Ampar	Peningkatan Kualitas Rumah Tidak Layak Huni	25,000,000
26	Ahim	6301052806880003	RT.006 Desa Nusa Indah Kec.Bati-Bati	Peningkatan Kualitas Rumah Tidak Layak Huni	25,000,000
27	Syahmani	6301050307850001	RT.006 Desa Nusa Indah Kec.Bati-Bati	Peningkatan Kualitas Rumah Tidak Layak Huni	25,000,000
28	Yatmanto	6301050101560003	RT.010 Desa Nusa Indah Kec.Bati-Bati	Peningkatan Kualitas Rumah Tidak Layak Huni	25,000,000
29	Nimah	6301055706700007	RT.004 Desa Nusa Indah Kec.Bati-Bati	Peningkatan Kualitas Rumah Tidak Layak Huni	25,000,000
30	Rustinah	6301054107450037	RT.007 Desa Nusa Indah Kec.Bati-Bati	Peningkatan Kualitas Rumah Tidak Layak Huni	25,000,000
31	Mismo	6301052207560001	RT.008 Desa Nusa Indah Kec.Bati-Bati	Peningkatan Kualitas Rumah Tidak Layak Huni	25,000,000
32	Norhidayah	6301054505790003	RT.009 Desa Nusa Indah Kec.Bati-Bati	Peningkatan Kualitas Rumah Tidak Layak Huni	25,000,000
33	Noordiansyah	6301052210880002	RT.004 Desa Nusa Indah Kec.Bati-Bati	Peningkatan Kualitas Rumah Tidak Layak Huni	25,000,000
34	Majedin Noor	6301051506550001	RT.004 Desa Nusa Indah Kec.Bati-Bati	Peningkatan Kualitas Rumah Tidak Layak Huni	25,000,000
35	Jainudin	6301051603700001	RT.003 Desa Nusa Indah Kec.Bati-Bati	Peningkatan Kualitas Rumah Tidak Layak Huni	25,000,000
36	Sumari	6303040804600001	RT.001 Desa Benua Tengah Kec.Takisung	Peningkatan Kualitas Rumah Tidak Layak Huni	25,000,000
37	Satimin	6301010505690002	RT.002 Desa Benua Tengah Kec.Takisung	Peningkatan Kualitas Rumah Tidak Layak Huni	25,000,000
38	Eni Sumarni	6301015106900001	RT.005 Desa Benua Tengah Kec.Takisung	Peningkatan Kualitas Rumah Tidak Layak Huni	25,000,000
39	Ngatikem	6301014107310003	RT.003 Desa Benua Tengah Kec.Takisung	Peningkatan Kualitas Rumah Tidak Layak Huni	25,000,000
40	Sariyadi	6301011005740006	RT.004 Desa Benua Tengah Kec.Takisung	Peningkatan Kualitas Rumah Tidak Layak Huni	25,000,000
41	Hariyanto	6301011409800001	RT.007 Desa Benua Tengah Kec.Takisung	Peningkatan Kualitas Rumah Tidak Layak Huni	25,000,000
42	Supartinem	6303057112640073	RT.011 Desa Benua Tengah Kec.Takisung	Peningkatan Kualitas Rumah Tidak Layak Huni	25,000,000
43	Paiyem	6301017006520001	RT.012 Desa Benua Tengah Kec.Takisung	Peningkatan Kualitas Rumah Tidak Layak Huni	25,000,000

DAFTAR NAMA CALON PENERIMA BANTUAN SOSIAL PENINGKATAN KUALITAS RUMAH TIDAK LAYAK HUNI

KABUPATEN TANAH LAUT

TAHUN 2025

Sub Kegiatan Perbaikan Rumah Tidak Layak Huni untuk Pencegahan Terhadap Tumbuh dan Berkembangnya Permukiman Kumuh di Luar Kawasan Permukiman Kumuh dengan Luas di Bawah 10 (Sepuluh) Ha

NO	NAMA	NIK	ALAMAT	BANSOS YANG DIBERIKAN	NILAI (Rp)
44	Sugiyanto	6301010409810001	RT.014 Desa Benua Tengah Kec.Takisung	Peningkatan Kualitas Rumah Tidak Layak Huni	25,000,000
45	Maulana	6301011111470001	RT.015 Desa Benua Tengah Kec.Takisung	Peningkatan Kualitas Rumah Tidak Layak Huni	25,000,000
46	M Jamin	6301080506630001	RT.001 Desa Pulau Sari Kec.Tambang Ulang	Peningkatan Kualitas Rumah Tidak Layak Huni	25,000,000
47	Jariyem	6301085002460001	RT.002 Desa Pulau Sari Kec.Tambang Ulang	Peningkatan Kualitas Rumah Tidak Layak Huni	25,000,000
48	Ponisih	6301084601670001	RT.002 Desa Pulau Sari Kec.Tambang Ulang	Peningkatan Kualitas Rumah Tidak Layak Huni	25,000,000
49	Zubaidah	6301084105670002	RT.003 Desa Pulau Sari Kec.Tambang Ulang	Peningkatan Kualitas Rumah Tidak Layak Huni	25,000,000
50	Baenah	6301084310640001	RT.006 Desa Pulau Sari Kec.Tambang Ulang	Peningkatan Kualitas Rumah Tidak Layak Huni	25,000,000
51	Rusniah	6301084107810005	RT.006 Desa Pulau Sari Kec.Tambang Ulang	Peningkatan Kualitas Rumah Tidak Layak Huni	25,000,000
52	Nuriyah	6301084305690001	RT.006 Desa Pulau Sari Kec.Tambang Ulang	Peningkatan Kualitas Rumah Tidak Layak Huni	25,000,000
53	Suwito	6301080606640002	RT.006 Desa Pulau Sari Kec.Tambang Ulang	Peningkatan Kualitas Rumah Tidak Layak Huni	25,000,000
54	Ngadini	6301080107640003	RT.008 Desa Pulau Sari Kec.Tambang Ulang	Peningkatan Kualitas Rumah Tidak Layak Huni	25,000,000
55	Suwaji	6301081005570004	RT.009 Desa Pulau Sari Kec.Tambang Ulang	Peningkatan Kualitas Rumah Tidak Layak Huni	25,000,000
56	Sutimen	6301080202580001	RT.009 Desa Pulau Sari Kec.Tambang Ulang	Peningkatan Kualitas Rumah Tidak Layak Huni	25,000,000
57	Paidi	6301080710460001	RT.009 Desa Pulau Sari Kec.Tambang Ulang	Peningkatan Kualitas Rumah Tidak Layak Huni	25,000,000
58	Masikah	6301080504670002	RT.002 Desa Pulau Sari Kec.Tambang Ulang	Peningkatan Kualitas Rumah Tidak Layak Huni	25,000,000
59	Barsiah	6301085307730001	RT.004 Desa Pulau Sari Kec.Tambang Ulang	Peningkatan Kualitas Rumah Tidak Layak Huni	25,000,000
60	I'in Susanti	6301045006880001	RT.010 Desa Pulau Sari Kec.Tambang Ulang	Peningkatan Kualitas Rumah Tidak Layak Huni	25,000,000
61	Murahni	6301100402880001	RT.005 Desa Pemalongan Kec.Bajuin	Peningkatan Kualitas Rumah Tidak Layak Huni	25,000,000

DAFTAR NAMA CALON PENERIMA BANTUAN SOSIAL PENINGKATAN KUALITAS RUMAH TIDAK LAYAK HUNI

KABUPATEN TANAH LAUT

TAHUN 2025

Sub Kegiatan Perbaikan Rumah Tidak Layak Huni untuk Pencegahan Terhadap Tumbuh dan Berkembangnya Permukiman Kumuh di Luar Kawasan Permukiman Kumuh dengan Luas di Bawah 10 (Sepuluh) Ha

NO	NAMA	NIK	ALAMAT	BANSOS YANG DIBERIKAN	NILAI (Rp)
62	Alip Dianor	6301030708930002	RT.004 Desa Pemalongan Kec.Bajuin	Peningkatan Kualitas Rumah Tidak Layak Huni	25,000,000
63	Bulkini	6301101909710001	RT.003 Desa Pemalongan Kec.Bajuin	Peningkatan Kualitas Rumah Tidak Layak Huni	25,000,000
64	Selamet	6301031509550001	RT.006 Desa Pemalongan Kec.Bajuin	Peningkatan Kualitas Rumah Tidak Layak Huni	25,000,000
65	Mursinah	6301104206850001	RT.007 Desa Pemalongan Kec.Bajuin	Peningkatan Kualitas Rumah Tidak Layak Huni	25,000,000
66	Alinah	6301105007490001	RT.002 Desa Pemalongan Kec.Bajuin	Peningkatan Kualitas Rumah Tidak Layak Huni	25,000,000
67	Alus	6301184107570001	RT.007 Desa Pemalongan Kec.Bajuin	Peningkatan Kualitas Rumah Tidak Layak Huni	25,000,000
68	Maiyah	63010235502550001	RT.003 Desa Pemalongan Kec.Bajuin	Peningkatan Kualitas Rumah Tidak Layak Huni	25,000,000
69	Jumaidah	6301107112800002	RT.008 Desa Pemalongan Kec.Bajuin	Peningkatan Kualitas Rumah Tidak Layak Huni	25,000,000
70	Sahidin	6301100701920004	RT.009 Desa Pemalongan Kec.Bajuin	Peningkatan Kualitas Rumah Tidak Layak Huni	25,000,000
71	Arkuni	6301103112750002	RT.005 Desa Kunyit Kec.Bajuin	Peningkatan Kualitas Rumah Tidak Layak Huni	25,000,000
72	Askiah Noor	6301105702790001	RT.006 Desa Kunyit Kec.Bajuin	Peningkatan Kualitas Rumah Tidak Layak Huni	25,000,000
73	Arbaiyah	6301037112560017	RT.006 Desa Kunyit Kec.Bajuin	Peningkatan Kualitas Rumah Tidak Layak Huni	25,000,000
74	Asmiatul	6301105506860001	RT.006 Desa Kunyit Kec.Bajuin	Peningkatan Kualitas Rumah Tidak Layak Huni	25,000,000
75	Mujianto	6301100707800003	RT.003 Desa Kunyit Kec.Bajuin	Peningkatan Kualitas Rumah Tidak Layak Huni	25,000,000
76	Muhammad Yunus	6301031511780001	RT.005 Desa Kunyit Kec.Bajuin	Peningkatan Kualitas Rumah Tidak Layak Huni	25,000,000
77	Abdul Kadir	6301032802460004	RT.002 Desa Kunyit Kec.Bajuin	Peningkatan Kualitas Rumah Tidak Layak Huni	25,000,000
78	Surono	6301101508780001	RT.003 Desa Kunyit Kec.Bajuin	Peningkatan Kualitas Rumah Tidak Layak Huni	25,000,000
79	Samini	6301025704710003	RT.005 Desa Karang Rejo Kec.Jorong	Peningkatan Kualitas Rumah Tidak Layak Huni	25,000,000

DAFTAR NAMA CALON PENERIMA BANTUAN SOSIAL PENINGKATAN KUALITAS RUMAH TIDAK LAYAK HUNI

KABUPATEN TANAH LAUT

TAHUN 2025

Sub Kegiatan Perbaikan Rumah Tidak Layak Huni untuk Pencegahan Terhadap Tumbuh dan Berkembangnya Permukiman Kumuh di Luar Kawasan Permukiman Kumuh dengan Luas di Bawah 10 (Sepuluh) Ha

NO	NAMA	NIK	ALAMAT	BANSOS YANG DIBERIKAN	NILAI (Rp)
80	Jefri	6301021810850005	RT.005 Desa Karang Rejo Kec.Jorong	Peningkatan Kualitas Rumah Tidak Layak Huni	25,000,000
81	M Sholeh	6301020101580001	RT.009 Desa Karang Rejo Kec.Jorong	Peningkatan Kualitas Rumah Tidak Layak Huni	25,000,000
82	Husen	6301021303750001	RT.005 Desa Karang Rejo Kec.Jorong	Peningkatan Kualitas Rumah Tidak Layak Huni	25,000,000
83	Inah	6301024205640003	RT.012 Desa Karang Rejo Kec.Jorong	Peningkatan Kualitas Rumah Tidak Layak Huni	25,000,000
84	Murni	6301021706850004	RT.017 Desa Simpang Empat Sungai Baru Kec.Jorong	Peningkatan Kualitas Rumah Tidak Layak Huni	25,000,000
85	Ahmad Yani	6301020908750003	RT.017 Desa Simpang Empat Sungai Baru Kec.Jorong	Peningkatan Kualitas Rumah Tidak Layak Huni	25,000,000
86	Matran	6301021010550002	RT.015 Desa Simpang Empat Sungai Baru Kec.Jorong	Peningkatan Kualitas Rumah Tidak Layak Huni	25,000,000
87	Tiyah	6301025907451235	RT.015 Desa Simpang Empat Sungai Baru Kec.Jorong	Peningkatan Kualitas Rumah Tidak Layak Huni	25,000,000
88	Sukri	6301060602900003	RT.004 Desa Batu Mulya Kec.Panyipatan	Peningkatan Kualitas Rumah Tidak Layak Huni	25,000,000
89	Sudariyono	6301062204650001	RT.001 Desa Batu Mulya Kec.Panyipatan	Peningkatan Kualitas Rumah Tidak Layak Huni	25,000,000
90	Arinda Nur Aini	6301066705940001	RT.002 Desa Batu Mulya Kec.Panyipatan	Peningkatan Kualitas Rumah Tidak Layak Huni	25,000,000
91	Abdullah	6301060202880004	RT.002 Desa Batu Mulya Kec.Panyipatan	Peningkatan Kualitas Rumah Tidak Layak Huni	25,000,000
92	Ahmad Saipullah	6301061502960002	RT.001 Desa Batu Mulya Kec.Panyipatan	Peningkatan Kualitas Rumah Tidak Layak Huni	25,000,000
93	Sungkono	6301060108650001	RT.003 Desa Batu Mulya Kec.Panyipatan	Peningkatan Kualitas Rumah Tidak Layak Huni	25,000,000
94	Jayan	6301060707760003	RT.001 Desa Batu Mulya Kec.Panyipatan	Peningkatan Kualitas Rumah Tidak Layak Huni	25,000,000
95	Tur Budiarto	6303122707750002	RT.004 Desa Batu Mulya Kec.Panyipatan	Peningkatan Kualitas Rumah Tidak Layak Huni	25,000,000
96	Suparni	6301061506630001	RT.012 Desa Batu Mulya Kec.Panyipatan	Peningkatan Kualitas Rumah Tidak Layak Huni	25,000,000
97	Basuni	6301062404580001	RT.012 Desa Batu Mulya Kec.Panyipatan	Peningkatan Kualitas Rumah Tidak Layak Huni	25,000,000

DAFTAR NAMA CALON PENERIMA BANTUAN SOSIAL PENINGKATAN KUALITAS RUMAH TIDAK LAYAK HUNI

KABUPATEN TANAH LAUT

TAHUN 2025

Sub Kegiatan Perbaikan Rumah Tidak Layak Huni untuk Pencegahan Terhadap Tumbuh dan Berkembangnya Permukiman Kumuh di Luar Kawasan Permukiman Kumuh dengan Luas di Bawah 10 (Sepuluh) Ha

NO	NAMA	NIK	ALAMAT	BANSOS YANG DIBERIKAN	NILAI (Rp)
98	Saidul Rahmat	6301061507890003	RT.007 Desa Batu Mulya Kec.Panyipatan	Peningkatan Kualitas Rumah Tidak Layak Huni	25,000,000
99	Sudarsono	6301061602860002	RT.005 Desa Batu Mulya Kec.Panyipatan	Peningkatan Kualitas Rumah Tidak Layak Huni	25,000,000
100	Sutrisna	6301061003830001	RT.008 Desa Batu Mulya Kec.Panyipatan	Peningkatan Kualitas Rumah Tidak Layak Huni	25,000,000
101	Wawan Kuswandi	6301061406750001	RT.010 Desa Batu Mulya Kec.Panyipatan	Peningkatan Kualitas Rumah Tidak Layak Huni	25,000,000
102	Masrup	6301062210910001	RT.006 Desa Batu Mulya Kec.Panyipatan	Peningkatan Kualitas Rumah Tidak Layak Huni	25,000,000
103	Slamet Riadi	6301061005470001	RT.010 Desa Bumi Asih Kec.Panyipatan	Peningkatan Kualitas Rumah Tidak Layak Huni	25,000,000
104	Katijem	6301065703500001	RT.010 Desa Bumi Asih Kec.Panyipatan	Peningkatan Kualitas Rumah Tidak Layak Huni	25,000,000
105	Banjir	6301061601420001	RT.012 Desa Bumi Asih Kec.Panyipatan	Peningkatan Kualitas Rumah Tidak Layak Huni	25,000,000
106	Armani	6301061006880006	RT.012 Desa Bumi Asih Kec.Panyipatan	Peningkatan Kualitas Rumah Tidak Layak Huni	25,000,000
107	Suharsono	6301062208810001	RT.012 Desa Bumi Asih Kec.Panyipatan	Peningkatan Kualitas Rumah Tidak Layak Huni	25,000,000
108	Samidi	6301060112720001	RT.002 Desa Bumi Asih Kec.Panyipatan	Peningkatan Kualitas Rumah Tidak Layak Huni	25,000,000
109	Heri Suyatno	6301062705800002	RT.002 Desa Bumi Asih Kec.Panyipatan	Peningkatan Kualitas Rumah Tidak Layak Huni	25,000,000
110	Rebo	6301061507300001	RT.002 Desa Bumi Asih Kec.Panyipatan	Peningkatan Kualitas Rumah Tidak Layak Huni	25,000,000
111	Ireng	6301064107520026	RT.001 Desa Bumi Asih Kec.Panyipatan	Peningkatan Kualitas Rumah Tidak Layak Huni	25,000,000
112	Sisiyana	6301065708820001	RT.001 Desa Bumi Asih Kec.Panyipatan	Peningkatan Kualitas Rumah Tidak Layak Huni	25,000,000
113	Arbani	6301061206830001	RT.001 Desa Bumi Asih Kec.Panyipatan	Peningkatan Kualitas Rumah Tidak Layak Huni	25,000,000
114	Sodi	6301061401510001	RT.003 Desa Bumi Asih Kec.Panyipatan	Peningkatan Kualitas Rumah Tidak Layak Huni	25,000,000
115	Sumiati	63010066406600001	RT.002 Desa Bumi Asih Kec.Panyipatan	Peningkatan Kualitas Rumah Tidak Layak Huni	25,000,000

DAFTAR NAMA CALON PENERIMA BANTUAN SOSIAL PENINGKATAN KUALITAS RUMAH TIDAK LAYAK HUNI

KABUPATEN TANAH LAUT

TAHUN 2025

Sub Kegiatan Perbaikan Rumah Tidak Layak Huni untuk Pencegahan Terhadap Tumbuh dan Berkembangnya Permukiman Kumuh di Luar Kawasan Permukiman Kumuh dengan Luas di Bawah 10 (Sepuluh) Ha

NO	NAMA	NIK	ALAMAT	BANSOS YANG DIBERIKAN	NILAI (Rp)
116	Ramli	6301061202390001	RT.004 Desa Bumi Asih Kec.Panyipatan	Peningkatan Kualitas Rumah Tidak Layak Huni	25,000,000
117	Fatkhur Rochaman	6301062808650001	RT.007 Desa Bumi Asih Kec.Panyipatan	Peningkatan Kualitas Rumah Tidak Layak Huni	25,000,000
118	Masrani	6301060103740001	RT.008 Desa Kandangan Lama Kec.Panyipatan	Peningkatan Kualitas Rumah Tidak Layak Huni	25,000,000
119	Masrani	6301061007770001	RT.002 Desa Kandangan Lama Kec.Panyipatan	Peningkatan Kualitas Rumah Tidak Layak Huni	25,000,000
120	Sahidin	6301060404850001	RT.002 Desa Kandangan Lama Kec.Panyipatan	Peningkatan Kualitas Rumah Tidak Layak Huni	25,000,000
121	Rujali Rahman	6301060707730003	RT.002 Desa Kandangan Lama Kec.Panyipatan	Peningkatan Kualitas Rumah Tidak Layak Huni	25,000,000
122	Asmani	6301060807720001	RT.001 Desa Kandangan Lama Kec.Panyipatan	Peningkatan Kualitas Rumah Tidak Layak Huni	25,000,000
123	Nafsiah	6301065005530003	RT.001 Desa Kandangan Lama Kec.Panyipatan	Peningkatan Kualitas Rumah Tidak Layak Huni	25,000,000
124	Bakeri	6301060107620038	RT.001 Desa Kandangan Lama Kec.Panyipatan	Peningkatan Kualitas Rumah Tidak Layak Huni	25,000,000
125	Fitriah	6301064505920003	RT.002 Desa Kandangan Lama Kec.Panyipatan	Peningkatan Kualitas Rumah Tidak Layak Huni	25,000,000
126	Arsida	6301065901970001	RT.003 Desa Kandangan Lama Kec.Panyipatan	Peningkatan Kualitas Rumah Tidak Layak Huni	25,000,000
127	Jaliha	6301064107600021	RT.004 Desa Kandangan Lama Kec.Panyipatan	Peningkatan Kualitas Rumah Tidak Layak Huni	25,000,000
128	Mustakim	6301062705920001	RT.008 Desa Kandangan Baru Kec.Panyipatan	Peningkatan Kualitas Rumah Tidak Layak Huni	25,000,000
129	Basniah	6301063008590001	RT.008 Desa Kandangan Baru Kec.Panyipatan	Peningkatan Kualitas Rumah Tidak Layak Huni	25,000,000
130	Taufikrahman	6301061803920001	RT.009 Desa Kandangan Baru Kec.Panyipatan	Peningkatan Kualitas Rumah Tidak Layak Huni	25,000,000
131	Arifin	63030516068660011	RT.009 Desa Kandangan Baru Kec.Panyipatan	Peningkatan Kualitas Rumah Tidak Layak Huni	25,000,000
132	Rusmalina	6301064612860002	Desa Kandangan Baru Kec.Panyipatan	Peningkatan Kualitas Rumah Tidak Layak Huni	25,000,000
133	Muntiari	6301065710590001	RT.005 Desa Kandangan Baru Kec.Panyipatan	Peningkatan Kualitas Rumah Tidak Layak Huni	25,000,000

DAFTAR NAMA CALON PENERIMA BANTUAN SOSIAL PENINGKATAN KUALITAS RUMAH TIDAK LAYAK HUNI

KABUPATEN TANAH LAUT

TAHUN 2025

Sub Kegiatan Perbaikan Rumah Tidak Layak Huni untuk Pencegahan Terhadap Tumbuh dan Berkembangnya Permukiman Kumuh di Luar Kawasan Permukiman Kumuh dengan Luas di Bawah 10 (Sepuluh) Ha

NO	NAMA	NIK	ALAMAT	BANSOS YANG DIBERIKAN	NILAI (Rp)
134	Nurjanah	6301064503680001	RT.009 Desa Kandangan Baru Kec.Panyipatan	Peningkatan Kualitas Rumah Tidak Layak Huni	25,000,000
135	Akhmad Juli	6301061206860009	RT.005 Desa Kandangan Baru Kec.Panyipatan	Peningkatan Kualitas Rumah Tidak Layak Huni	25,000,000
136	Hairadi	6301030107870058	RT.005 Desa Kandangan Baru Kec.Panyipatan	Peningkatan Kualitas Rumah Tidak Layak Huni	25,000,000
137	Ramli	6301060110620002	RT.005 Desa Kandangan Baru Kec.Panyipatan	Peningkatan Kualitas Rumah Tidak Layak Huni	25,000,000
138	Mastih	6301064501540001	RT.005 Desa Kandangan Baru Kec.Panyipatan	Peningkatan Kualitas Rumah Tidak Layak Huni	25,000,000
139	Hermansyah	6301060707770004	RT.009 Desa Kandangan Baru Kec.Panyipatan	Peningkatan Kualitas Rumah Tidak Layak Huni	25,000,000
140	Rahmadi	6301042402860002	RT.003 Desa Kandangan Baru Kec.Panyipatan	Peningkatan Kualitas Rumah Tidak Layak Huni	25,000,000
141	Hadiansyah	6301060703880001	RT.002 Desa Kandangan Baru Kec.Panyipatan	Peningkatan Kualitas Rumah Tidak Layak Huni	25,000,000
142	Pardiansyah	6301060907610002	RT.008 Desa Kandangan Baru Kec.Panyipatan	Peningkatan Kualitas Rumah Tidak Layak Huni	25,000,000
143	Ripani	6301110102820001	RT.009 Desa Kandangan Baru Kec.Panyipatan	Peningkatan Kualitas Rumah Tidak Layak Huni	25,000,000
144	Ariani	6301040605830001	RT.002 Desa Kali Besar Kec.Kurau	Peningkatan Kualitas Rumah Tidak Layak Huni	25,000,000
145	Ramli	6301040403660001	RT.002 Desa Kali Besar Kec.Kurau	Peningkatan Kualitas Rumah Tidak Layak Huni	25,000,000
146	Husaini	6301040706860001	RT.002 Desa Kali Besar Kec.Kurau	Peningkatan Kualitas Rumah Tidak Layak Huni	25,000,000
147	Yulianti	6304086004920003	RT.001 Desa Kali Besar Kec.Kurau	Peningkatan Kualitas Rumah Tidak Layak Huni	25,000,000
148	Abdul Muin	6301040706680001	RT.001 Desa Kali Besar Kec.Kurau	Peningkatan Kualitas Rumah Tidak Layak Huni	25,000,000
149	Normansyah	6301041006600006	RT.001 Desa Kali Besar Kec.Kurau	Peningkatan Kualitas Rumah Tidak Layak Huni	25,000,000
150	Saknudin	6301040606700012	RT.001 Desa Kali Besar Kec.Kurau	Peningkatan Kualitas Rumah Tidak Layak Huni	25,000,000
151	Sa'adah	6301044107700043	RT.001 Desa Kali Besar Kec.Kurau	Peningkatan Kualitas Rumah Tidak Layak Huni	25,000,000

DAFTAR NAMA CALON PENERIMA BANTUAN SOSIAL PENINGKATAN KUALITAS RUMAH TIDAK LAYAK HUNI

KABUPATEN TANAH LAUT

TAHUN 2025

Sub Kegiatan Perbaikan Rumah Tidak Layak Huni untuk Pencegahan Terhadap Tumbuh dan Berkembangnya Permukiman Kumuh di Luar Kawasan Permukiman Kumuh dengan Luas di Bawah 10 (Sepuluh) Ha

NO	NAMA	NIK	ALAMAT	BANSOS YANG DIBERIKAN	NILAI (Rp)
152	Umar	6301041012830001	RT.001 Desa Kali Besar Kec.Kurau	Peningkatan Kualitas Rumah Tidak Layak Huni	25,000,000
153	Ahyani	6301042104820002	RT.001 Desa Kali Besar Kec.Kurau	Peningkatan Kualitas Rumah Tidak Layak Huni	25,000,000
154	Gajali Rahman	6301042002670001	RT.001 Desa Kali Besar Kec.Kurau	Peningkatan Kualitas Rumah Tidak Layak Huni	25,000,000
155	Oni Mansyah	6301071109850001	RT.019 Desa Bukit Mulia Kec.Kintap	Peningkatan Kualitas Rumah Tidak Layak Huni	25,000,000
156	Danang Gustian	6301072908960001	RT.004 Desa Bukit Mulia Kec.Kintap	Peningkatan Kualitas Rumah Tidak Layak Huni	25,000,000
157	Kasitem	6301074608680002	RT.015 Desa Bukit Mulia Kec.Kintap	Peningkatan Kualitas Rumah Tidak Layak Huni	25,000,000
158	Marsini	6301074107670040	RT.012 Desa Bukit Mulia Kec.Kintap	Peningkatan Kualitas Rumah Tidak Layak Huni	25,000,000
159	Ratinah	6301074501600001	RT.002 Desa Bukit Mulia Kec.Kintap	Peningkatan Kualitas Rumah Tidak Layak Huni	25,000,000
160	Watijan	6301071112740004	RT.008 Desa Bukit Mulia Kec.Kintap	Peningkatan Kualitas Rumah Tidak Layak Huni	25,000,000
161	Sugianto	6301071608840003	RT.003 Desa Sebamban Baru Kec.Kintap	Peningkatan Kualitas Rumah Tidak Layak Huni	25,000,000
162	Slamet Suntari	6301070505530003	RT.003 Desa Sebamban Baru Kec.Kintap	Peningkatan Kualitas Rumah Tidak Layak Huni	25,000,000
163	Warsiyati	3403065901810001	RT.004 Desa Sebamban Baru Kec.Kintap	Peningkatan Kualitas Rumah Tidak Layak Huni	25,000,000
164	Abdul Kadir	6301071704770002	RT.005 Desa Sebamban Baru Kec.Kintap	Peningkatan Kualitas Rumah Tidak Layak Huni	25,000,000
165	Mulyadi	6301070904420003	RT.007 Desa Sebamban Baru Kec.Kintap	Peningkatan Kualitas Rumah Tidak Layak Huni	25,000,000
166	Sri'ah	6301075605830002	RT.007 Desa Sebamban Baru Kec.Kintap	Peningkatan Kualitas Rumah Tidak Layak Huni	25,000,000
167	Matamin	6301070107460010	RT.008 Desa Sebamban Baru Kec.Kintap	Peningkatan Kualitas Rumah Tidak Layak Huni	25,000,000
168	Syahdiyan	6301071111710002	RT.009 Desa Sebamban Baru Kec.Kintap	Peningkatan Kualitas Rumah Tidak Layak Huni	25,000,000
169	I Made Suanda	6301071006420001	RT.011 Desa Sebamban Baru Kec.Kintap	Peningkatan Kualitas Rumah Tidak Layak Huni	25,000,000

DAFTAR NAMA CALON PENERIMA BANTUAN SOSIAL PENINGKATAN KUALITAS RUMAH TIDAK LAYAK HUNI

KABUPATEN TANAH LAUT

TAHUN 2025

Sub Kegiatan Perbaikan Rumah Tidak Layak Huni untuk Pencegahan Terhadap Tumbuh dan Berkembangnya Permukiman Kumuh di Luar Kawasan Permukiman Kumuh dengan Luas di Bawah 10 (Sepuluh) Ha

NO	NAMA	NIK	ALAMAT	BANSOS YANG DIBERIKAN	NILAI (Rp)
170	Ni Wayan Nendi	6301074203680001	RT.011 Desa Sebamban Baru Kec.Kintap	Peningkatan Kualitas Rumah Tidak Layak Huni	25,000,000
171	Ni Ketut Sari	6301074209580001	RT.012 Desa Sebamban Baru Kec.Kintap	Peningkatan Kualitas Rumah Tidak Layak Huni	25,000,000
172	Ni Nengah Simpen	6301074904520002	RT.012 Desa Sebamban Baru Kec.Kintap	Peningkatan Kualitas Rumah Tidak Layak Huni	25,000,000
173	Putu Budiarta	6301070708750002	RT.012 Desa Sebamban Baru Kec.Kintap	Peningkatan Kualitas Rumah Tidak Layak Huni	25,000,000
174	Misnayan	6301071406420003	RT.001 Desa Sumber Jaya Kec.Kintap	Peningkatan Kualitas Rumah Tidak Layak Huni	25,000,000
175	Ahmad Yani	6301071004790009	RT.006 Desa Sumber Jaya Kec.Kintap	Peningkatan Kualitas Rumah Tidak Layak Huni	25,000,000
176	Giman	6301070102840004	RT.006 Desa Sumber Jaya Kec.Kintap	Peningkatan Kualitas Rumah Tidak Layak Huni	25,000,000
177	Saiful Anwar	6301070808770002	RT.009 Desa Sumber Jaya Kec.Kintap	Peningkatan Kualitas Rumah Tidak Layak Huni	25,000,000
178	Duwi	6301070603520003	RT.009 Desa Sumber Jaya Kec.Kintap	Peningkatan Kualitas Rumah Tidak Layak Huni	25,000,000
179	Dinah	6301074107650103	RT.009 Desa Sumber Jaya Kec.Kintap	Peningkatan Kualitas Rumah Tidak Layak Huni	25,000,000
180	Badiyah	6301074406700002	RT.011 Desa Sumber Jaya Kec.Kintap	Peningkatan Kualitas Rumah Tidak Layak Huni	25,000,000
181	Ahmad Mudofir	3514202911620002	RT.012 Desa Sumber Jaya Kec.Kintap	Peningkatan Kualitas Rumah Tidak Layak Huni	25,000,000
TOTAL					**4,525,000,000**

DAFTAR NAMA CALON PENERIMA, ALAMAT DAN BESARAN
ALOKASI HIBAH BERUPA BARANG YANG DITERIMA SERTA SKPD PEMBERI HIBAH TAHUN 2025

No	PENERIMA HIBAH	ALAMAT	HIBAH YANG DIBERIKAN	RKPD
1	2	3	4	5
I	**DINAS PENDIDIKAN DAN KEBUDAYAAN**			
Sub Kegiatan Pembangunan Sarana, Prasarana dan Utilitas PAUD				
1	TK.RATU ZALEHA YAYASAN RATU ZALEHA PELAIHARI	TUNGKARAN SAHANG RT.06 RW.01 DESA TELAGA	PERENCANAAN,PENGAWASAN & PEMBANGUNAN PAGAR PENGAMAN	Rp 199,969,841
2	TK AL IHSAN YAYASAN AL IHSAN BATILAI	JALAN RAYA TAKISUNG KM 08 RT 01 DESA BATILAI	PERENCANAAN,PENGAWASAN & PEMBANGUNAN PAGAR PENGAMAN	Rp 199,969,841
3	PAUD TUNAS HARAPAN YAYASAN HARAPAN TANAH LAUT	JLN CERD RT 05 RW 03 DESA TAMBANG ULANG	PERENCANAAN,PENGAWASAN & PEMBANGUNAN PAVING BLOK DAN PEMBANGUNAN PAGAR	Rp 223,284,814
4	PAUD FAJAR HARAPAN YAYASAN NUR INSANI TANAH LAUT	DESA SUNGAI PINANG RT 3 RW 1	PERENCANAAN,PENGAWASAN & PEMBANGUNAN PAGAR DAN PEMBANGUNAN PAVING BLOK	Rp 213,286,423
5	KB.HARAPAN BUNDA YAYASAN CINTA TUNAS BANGSA	JALAN LAMBUNG MANGKURAT RT.12 DESA GUNUNG MAKMUR	PERENCANAAN,PENGAWASAN & PEMBANGUNAN PAVING BLOK	Rp 58,316,958
6	TK.MUTIARA YAYASAN PANTAI HARAPAN	JLN SUKA DAMAI RT.03	PERENCANAAN,PENGAWASAN & PEMBANGUNAN PAVING BLOK	Rp 68,997,600
7	TK.JAMIUL KHAIR YAYASAN JAMIUL KHAIR	JALAN RAYA TAKISUNG RT.07 RW.03	PERENCANAAN,PENGAWASAN & PEMBANGUNAN PAGAR DAN PEMBANGUNAN PAVING BLOK	Rp 207,603,800
8	TK AL HIDAYAH YAYASAN AL KAUTSAR UJUNG BATU	JLN TELKOM RT.2 RW.1 DS UJUNG BATU	PERENCANAAN,PENGAWASAN & PEMBANGUNAN PAGAR PENGAMAN	Rp 164,997,149
9	TK.ROSYAD INDRA YAYASAN AL-ZAITUN MELATI	JL. H.M. SARBANI DESA GUNUNG MELATI RT.02 RW.02	PERENCANAAN,PENGAWASAN & PEMBANGUNAN PAGAR PENGAMAN	Rp 209,983,096

No	PENERIMA HIBAH	ALAMAT	HIBAH YANG DIBERIKAN	RKPD	
1	2	3	4	5	
10	TK.AISYIYAH BUSTANUL ATHFAL 1 YAYASAN AISYIYAH	JLN UNTUNG SUROPATI RT.03/01 DESA KEBUN RAYA KINTAP	PERENCANAAN,PENGAWASAN & PEMBANGUNAN PAGAR PENGAMAN	Rp	233,281,485
11	TK.TRI MURNI YAYASAN SETIA BUDI	JLN UJUNG BATU PLASMA RT.12 RW.04	PERENCANAAN,PENGAWASAN & PEMBANGUNAN PAGAR PENGAMAN	Rp	181,851,300
12	TK.BINA BERSAMA YAYASAN BERKAT MUFAKAT BAJUIN	JL.TRANSBANGDEP RT.8 RW.3 DESA BAJUIN	PERENCANAAN,PENGAWASAN & PEMBANGUNAN PAGAR PENGAMAN	Rp	233,281,485
13	TK.TUNAS BANGSA YAYASAN TUNAS MUDA BUMI MAKMUR	DS.HANDIL BIRAYANG BAWAH RT.03 RW.01	PERENCANAAN, PENGAWASAN PEMBANGUNAN SARANA AIR BERSIH DAN SANITARY	Rp	119,935,567
14	TK UMMI YAYASAN MIFTAHUL ULUM TIRTA JAYA	JL.SWADAYA RT.11 RW.02	PERENCANAAN, PENGAWASAN & PEMBANGUNAN PAGAR SEKOLAH DAN PLAFON	Rp	230,585,850
27	TK.ASSALAM YAYASAN ASSALAM TANAH LAUT	JALAN H,M DACLAN RT.009 RW.05 KEL SARANG HALANG	PERENCANAAN,PENGAWASAN & PEMBANGUNAN TEMPAT SENTRA BERMAIN	Rp	228,755,438
28	TK MELATI YAYASAN MITRA BANGSA KINTAP	JL.KETAHANAN RT.11/03 DESA KINTAP KECIL	PERENCANAAN,PENGAWASAN & PEMBANGUNAN TEMPAT SENTRA BERMAIN	Rp	233,195,438
29	TK.KASIH IBU YAYASAN AL FATAH PANTAI LINUH	PANTAI LINUH RT 06	PERENCANAAN,PENGAWASAN & PEMBANGUNAN TEMPAT SENTRA BERMAIN DAN PAVING BLOK	Rp	192,602,760
Jumlah pada Sub				Rp	3,199,898,845
Sub Kegiatan Rehabilitasi Sedang/Berat Ruang Kelas Sekolah					
1	TK AR RAHMAN YAYASAN NURUL IMAN SUNGAI CUKA	JL. BLOK F GANG CINTA DAMAI RT.01 RW.01 DESA SUNGAI CUKA	PERENCANAAN,PENGAWASAN & REHABILITASI SEKOLAH	Rp	233,257,842
2	TK NURUL HUDA YAYASAN NURUL HUDA TEBING SIRING	JLN.TEBING SIRING 1 DUSUN II DESA TEBING SIRING	PERENCANAAN,PENGAWASAN & REHABILITASI TOTAL SEKOLAH	Rp	233,257,842

No	PENERIMA HIBAH	ALAMAT	HIBAH YANG DIBERIKAN	RKPD	
1	2	3	4	5	
3	TK.HARAPAN BANGSA 2 YAYASAN PEDULI INSAN BATAKAN	JL.MERDEKA SELATAN RT.020 RW,003 BATAKAN	PERENCANAAN,PENGAWASAN & REHABILITASI SEKOLAH DAN PEMBANGUNAN PAVING BLOK	Rp	233,257,842
4	TK.PERMATA IBU YAYASAN PERMATA IBU TAKISUNG	JL.RAYA TAKISUNG RT.013/RW.004	PERENCANAAN,PENGAWASAN & REHABILITASI SEKOLAH	Rp	233,257,842
Jumlah pada Sub				Rp	933,031,368
Sub Kegiatan Pengadaan Alat Praktik dan Peraga Peserta Didik PAUD					
1	TK. KARTIKA V-30 YAYASAN KARTIKA JAYA CABANG XXXII	KODIM 1009/TLA DESA ANGSAU	PENGADAAN ALAT DRUM BAND DAN PAKAIAN DRUM BAND	Rp	20,170,010
Jumlah pada Sub				Rp	20,170,010
Sub Kegiatan Pembangunan Ruang Kelas Baru					
1	TK.CIKAL BAKAL YAYASAN PUSPA BELIA	DESA ASRI MULYA RT 06 RW 2	PERENCANAAN,PENGAWASAN & PEMBANGUNAN RUANG KELAS	Rp	231,079,056
2	TK KENANGA YAYASAN KENANGA KAYU ABANG	JL. RANTAU BUJUR RT.3 RW 1 DESA KAYU ABANG	PERENCANAAN,PENGAWASAN & PEMBANGUNAN RUANG KELAS	Rp	233,299,056
3	TK.TAMAN BALITA YAYASAN TUNAS BANGSA BENUA TENGAH	DESA BENUA TENGAH RT.01	PERENCANAAN,PENGAWASAN & PEMBANGUNAN RUANG KELAS	Rp	233,299,056
4	TK.TUNAS BANGSA YAYASAN BUSTHANUL AULAD	DESA DAMIT RT.14	PERENCANAAN,PENGAWASAN & PEMBANGUNAN RUANG KELAS	Rp	231,539,056
5	TK PINANG INDAH YAYASAN BHAKTI SUNGAI PINANG	DESA SUNGAI PINANG RT.08 RW.02	PERENCANAAN,PENGAWASAN PEMBANGUNAN RUANG KELAS BELAJAR	Rp	233,299,056

No	PENERIMA HIBAH	ALAMAT	HIBAH YANG DIBERIKAN	RKPD	
1	2	3	4	5	
6	TK KAYUH BAIMBAI II YAYASAN KAYUH BAIMBAI	DESA SUNGAI JELAI RT 09 RW 03	PERENCANAAN,PENGAWASAN PEMBANGUNAN RUANG KELAS BELAJAR	Rp	231,539,056
7	TK SEROJA YAYASAN SEROJA GUNUNG RAJA	JL.PADAT KARYA RT.04 RW 02 DESA GUNUNG RAJA	PERENCANAAN,PENGAWASAN PEMBANGUNAN RUANG GURU PAUD	Rp	233,299,056
8	TK TUNAS AGUNG YAYASAN BUKIT SANGHIYANG	JALAN BERIANG RT.10 DESA BENUA TENGAH	PERENCANAAN,PENGAWASAN & PEMBANGUNAN RUANG KELAS BELAJAR DAN REHABILITASI SEKOLAH	Rp	233,299,056
Jumlah pada Sub				Rp	1,860,652,448
Sub Kegiatan Pembangunan Ruang Kelas Baru					
1	SMP IT Assalam Pelaihari	Jl. H. M. Dahlan Kel. Sarang Halang RT 09/RW05 Kec. Pelaihari Kab. Tanah Laut Prov. Kalimantan Selatan	- Fisik 220,26 m2 Rp. 945.926.393 - Jasa Konsultan Perencanaan 1 buku Rp. 55.500.000 - Jasa Konsultan Penagawasan 1 buku Rp. 51.060.000	Rp	1,052,486,393
Jumlah pada Sub				Rp	1,052,486,393
Sub Kegiatan Pelindungan, Pengembangan, Pemanfaatan Objek Pemajuan Kebudayaan					
1	Lembaga adat Banjar Sukasari Desa Tajau Pecah Kecamatan Batu Ampar	Desa Tajau Pecah RT 07 Dusun II Kecamatan Batu Ampar	- Fisik 18,3 m2 Rp 159.518.131 - Jasa Konsultan Perencanaan 1 buku Rp. 20.181.818 - Jasa Konsultan Pengawasan 1 buku Rp. 20.181.818	Rp	199,881,767
Jumlah pada Sub				Rp	199,881,767
TOTAL HIBAH BARANG DINAS PENDIDIKAN DAN KEBUDAYAAN				**Rp**	**7,266,120,831**
II	**DINAS PEKERJAAN UMUM, PENATAAN RUANG DAN PERTANAHAN**				
Sub Kegiatan Pembangunan, Pemanfaatan, Pelestariaan dan Pembongkaran Bangunan Gedung untuk Kepentingan Strategis Daerah Kabupaten/Kota					
1	Pesantren Nurul Muhibbin Tanah Laut	Jl. Air Terjun RT. 03 A RW. 06 Desa Ketapang Kecamatan Bajuin Kab. Tanah Laut	- Pembangunan Prasarana Pesanten Nurul Muhibbin Tanah Laut Rp. 1.853.681.820 - Konsultan Perencana Pembangunan Prasarana Pesantren Nurul Muhibbin Tanah Laut Rp. 73.159.090 - Konsultan Pengawas Pembangunan Prasarana Pesantren Nurul Muhibbin Tanah Laut Rp. 73.159.090	Rp	2,000,000,000

No	PENERIMA HIBAH	ALAMAT	HIBAH YANG DIBERIKAN	RKPD
1	2	3	4	5
2	Pesantren Yayasan Ubuddiyah Tanah Laut	Jl. Pesantren RT. 07/RW. 02 Desa Padang Kec. Bati-Bati Kab. Tanah Laut	- Pembangunan Sarana Prasarana Pesantren Yayasan Ubuddiyah Tanah Laut Rp. 200.000.000 - Konsultan Perencana Rp. 20.181.818	Rp 220,181,818
3	Pengadilan Negeri Pelaihari Kelas IB	Jl. H. Boejasin Komplek Perkantoran Gagas Pelaihari Kab. Tanah Laut	- Rehabilitasi Gedung dan Bangunan Pengadilan Negeri Pelaihari Kelas IB Rp. 7.500.000.000 - Konsultan Perencana Rehabilitasi Gedung dan Bangunan Pengadilan Negeri Pelaihari Kelas IB Rp. 100.000.000 - Konsultan Pengawas Rehabilitasi Gedung dan Bangunan Pengadilan Negeri Pelaihari Kelas IB Rp. 100.000.000	Rp 7,700,000,000
Jumlah pada Sub				Rp 9,920,181,818
Sub Kegiatan Penyediaan Sub Sistem Pengolahan Air Limbah Domestik (SPALD) Setempat				
1	KSM Desa Bumi Harapan	Desa Bumi Harapan	Pembangunan tangki septik	Rp 450,000,000
2	KSM Desa Kali Besar	Desa Kali Besar	Pembangunan tangki septik	Rp 450,000,000
3	KSM Desa Birayang Bawah	Desa Birayang Bawah	Pembangunan tangki septik	Rp 200,000,000
4	KSM Desa Panyipatan	Desa Panyipatan	Pembangunan tangki septik	Rp 200,000,000
Jumlah pada Sub				Rp 1,300,000,000
Sub Kegiatan Pembangunan Sistem Penyediaan Air Minum (SPAM) Bukan Jaringan Perpipaan				
1	Pembangunan Sumur Bor Desa Tanjung Dusun 3 A RT.8	Desa Tanjung	Sumur Bor	Rp 100,000,000
2	Pembangunan Sumur Bor Desa Tirta Jaya Dusun 2 RT.12	Desa Tirta Jaya	Sumur Bor	Rp 100,000,000
3	Pembangunan Sumur Bor Desa Sungai Cuka RT.1	Desa Sungai Cuka	Sumur Bor	Rp 100,000,000
4	Pembangunan Sumur Bor Desa Bajuin RT.1/ RT.10	Desa Bajuin	Sumur Bor	Rp 100,000,000

No	PENERIMA HIBAH	ALAMAT	HIBAH YANG DIBERIKAN	RKPD
1	2	3	4	5
5	Pembangunan Sumur Bor Desa Tanjung RT.5	Desa Tanjung	Sumur Bor	Rp 100,000,000
6	Pembangunan Sumur Bor Desa Sungai Riam	Desa Sungai Riam	Sumur Bor	Rp 100,000,000
7	Pembangunan Sumur Bor Desa Sungai Riam RT.2/ RT18	Desa Sungai Riam	Sumur Bor	Rp 100,000,000
8	Pembangunan Sumur Bor Desa Durian Bungkuk RT.8	Desa Durian Bungkuk	Sumur Bor	Rp 100,000,000
9	Pembangunan Sumur Bor Desa Durian Bungkuk RT.16	Desa Durian Bungkuk	Sumur Bor	Rp 100,000,000
10	Pembangunan Sumur Bor Desa Batu Ampar RT.4	Desa Batu Ampar	Sumur Bor	Rp 100,000,000
11	Pembangunan Sumur Bor Desa Batu Ampar RT.14	Desa Batu Ampar	Sumur Bor	Rp 100,000,000
12	Pembangunan Sumur Bor Desa Tambang Ulang RT.6	Desa Tambang Ulang	Sumur Bor	Rp 100,000,000
13	Pembangunan Sumur Bor Desa Tambang Ulang RT.7	Desa Tambang Ulang	Sumur Bor	Rp 100,000,000

No	PENERIMA HIBAH	ALAMAT	HIBAH YANG DIBERIKAN	RKPD
1	2	3	4	5
14	Pembangunan Sumur Bor Desa Pagatan Besar Kecamatan Takisung	Desa Pagatan Besar	Sumur Bor	Rp 200,000,000
15	Pembangunan Sumur Bor Desa Kintap	Desa Kintap	Sumur Bor	Rp 100,000,000
16	Pembangunan Sumur Bor Desa Swarangan RT.7	Desa Swarangan	Sumur Bor	Rp 100,000,000
17	Pembangunan Sumur Bor Desa Bluru RT.2	Desa Bluru	Sumur Bor	Rp 100,000,000
18	Pembangunan Sumur Bor Desa Tirta Jaya Dusun 2 RT.12 Kecamatan Bajuin	Desa Tirta Jaya	Sumur Bor	Rp 100,000,000
19	Pembangunan Sumur Bor Desa Tabanio RT.22	Desa Tabanio	Sumur Bor	Rp 100,000,000
20	Pembangunan Sumur Bor Desa Pagatan Besar Kecamatan Takisung, Kab. Tanah Laut	Desa Pagatan Besar	Sumur Bor	Rp 100,000,000
21	Pembangunan Sumur Bor Desa Bati-Bati Jl. Sakula 2/3	Desa Bati-Bati	Sumur Bor	Rp 100,000,000
22	Pembangunan Sumur Bor Desa Benua Raya	Desa Benua Raya	Sumur Bor	Rp 100,000,000

No	PENERIMA HIBAH	ALAMAT	HIBAH YANG DIBERIKAN	RKPD
1	2	3	4	5
23	Pembangunan Sumur Bor Desa Batakan	Desa Batakan	Sumur Bor	Rp 100,000,000
24	Pembangunan Sumur Bor Desa Bingkulu RT.2	Desa Bingkulu	Sumur Bor	Rp 100,000,000
25	Pembangunan Sumur Bor Desa Sabuhur RT.6	Desa Sabuhur	Sumur Bor	Rp 100,000,000
26	Pembangunan Sumur Bor Desa Kampung Baru RT.3	Desa Kampung Baru	Sumur Bor	Rp 100,000,000
27	Pembangunan Sumur Bor Desa Pagatan Besar RT.2 Penampaan	Desa Pagatan Besar	Sumur Bor	Rp 100,000,000
28	Pembangunan Sumur Bor Desa Guntung Besar RT.2/ RT.5	Desa Guntung Besar	Sumur Bor	Rp 100,000,000
29	Pembangunan Sumur Bor Desa Sungai Riam Dusun 1	Desa Sungai Riam	Sumur Bor	Rp 100,000,000
30	Pembangunan Sumur Bor Desa Damar Lima	Desa Damar Lima	Sumur Bor	Rp 100,000,000
31	Pembangunan Sumur Bor Desa Gunung Mas	Desa Gunung Mas	Sumur Bor	Rp 100,000,000
32	Pembangunan Sumur Bor Desa Sumber Makmur RT.12/ RT.17	Desa Sumber Makmur	Sumur Bor	Rp 100,000,000
33	Pembangunan Sumur Bor Desa Gunung Raja	Desa Gunung Raja	Sumur Bor	Rp 100,000,000

No	PENERIMA HIBAH	ALAMAT	HIBAH YANG DIBERIKAN	RKPD
1	2	3	4	5
34	Pembangunan Sumur Bor Desa Tambang Ulang	Desa Tambang Ulang	Sumur Bor	Rp 100,000,000
35	Pembangunan Sumur Bor Desa Sungai Jelai	Desa Sungai Jelai	Sumur Bor	Rp 100,000,000
36	Pembangunan Sumur Bor Desa Bajuin RT.1	Desa Bajuin	Sumur Bor	Rp 100,000,000
37	Pembangunan Sumur Bor Desa Bajuin Dusun 3 RT.5	Desa Bajuin	Sumur Bor	Rp 100,000,000
38	Pembangunan Sumur Bor Desa Kait-Kait Baru RT.5	Desa Kait-Kait Baru	Sumur Bor	Rp 100,000,000
39	Pembangunan Sumur Bor Desa Sungai Pinang RT.8 Jl. A.Yani	Desa Sungai Pinang	Sumur Bor	Rp 100,000,000
40	Pembangunan Sumur Bor Desa Tajau Mulia RT.9	Desa Tajau Mulia	Sumur Bor	Rp 100,000,000
41	Pembangunan Sumur Bor Desa Tajau Pecah Dusun 4 RT.8	Desa Tajau Pecah	Sumur Bor	Rp 100,000,000
42	Pembangunan Sumur Bor Desa Alur	Desa Alur	Sumur Bor	Rp 100,000,000
43	Pembangunan Sumur Bor Desa Riam Adungan Dusun 2 RT.3 Jl. Meranti Indah	Desa Riam Adungan	Sumur Bor	Rp 100,000,000

No	PENERIMA HIBAH	ALAMAT	HIBAH YANG DIBERIKAN	RKPD
1	2	3	4	5
44	Pembangunan Sumur Bor Desa Tambak Sarinah RT.1/ RT.6	Desa Tambak Sarinah	Sumur Bor	Rp 100,000,000
45	Pembangunan Sumur Bor Desa Batu Mulia Dusun Sidomulyo RT.1	Desa Batu Mulia	Sumur Bor	Rp 100,000,000
46	Pembangunan Sumur Bor Desa Bumi Asih Dusun Rejo Sari RT.1	Desa Bumi Asih	Sumur Bor	Rp 100,000,000
47	Pembangunan Sumur Bor Desa Ranggang Dalam RT.5	Desa Ranggang Dalam	Sumur Bor	Rp 100,000,000
48	Pembangunan Sumur Bor Desa Sumber Makmur Dusun 1/ Dusun 5	Desa Sumber Makmur	Sumur Bor	Rp 100,000,000
49	Pembangunan Sumur Bor Desa Bingkulu Dusun 1/ Dusun 3	Desa Bingkulu	Sumur Bor	Rp 100,000,000
50	Pembangunan Sumur Bor Desa Gunung Makmur	Desa Gunung Makmur	Sumur Bor	Rp 100,000,000
51	Pembangunan Sumur Bor Desa Handil Labuan Amas	Desa Handil Labuan Amas	Sumur Bor	Rp 100,000,000
52	Pembangunan Sumur Bor Desa Tambak Karya	Desa Tambak Karya	Sumur Bor	Rp 100,000,000
53	Pembangunan Sumur Bor Desa Maluka Baulin RT.01	Desa Maluka Baulin	Sumur Bor	Rp 100,000,000

No	PENERIMA HIBAH	ALAMAT	HIBAH YANG DIBERIKAN	RKPD
1	2	3	4	5
54	Pembangunan Sumur Bor Desa Tambak Sarinah RT.04 dan RT.05	Desa Tambak Sarinah	Sumur Bor	Rp 200,000,000
55	Pembangunan Sumur Bor Desa Atu-Atu RT.09	Desa Atu-Atu	Sumur Bor	Rp 100,000,000
56	Pembangunan Sumur Bor Desa Bajuin RT.7	Desa Bajuin	Sumur Bor	Rp 100,000,000
57	Pembangunan Sumur Bor Desa Gunung Mas RT.1	Desa Gunung Mas	Sumur Bor	Rp 100,000,000
58	Pembangunan Sumur Bor Desa Pandansari RT.05/01	Desa Pandan Sari	Sumur Bor	Rp 100,000,000
59	Pembangunan Sumur Bor Desa Pantai Linuh RT.8 dan RT.3	Desa Pantai Linuh	Sumur Bor	Rp 200,000,000
60	Pembangunan Sumur Bor Desa Pemalongan RT.8 Jalan Jajakan	Desa Pemalongan	Sumur Bor	Rp 200,000,000
61	Pembangunan Sumur Bor Kelurahan Pabahanan RT.2	Kelurahan Pabahanan	Sumur Bor	Rp 100,000,000
62	Pembangunan Sumur Bor Desa Sabuhur RT.16	Desa Sabuhur	Sumur Bor	Rp 100,000,000
63	Pembangunan Sumur Bor Desa Tanjung RT.19 RW.4B	Desa Tanjung	Sumur Bor	Rp 200,000,000

No	PENERIMA HIBAH	ALAMAT	HIBAH YANG DIBERIKAN	RKPD
1	2	3	4	5
64	Pembangunan Sumur Bor Desa Tanjung Kampung RT.4	Desa Tanjung Kampung	Sumur Bor	Rp 100,000,000
65	Pembangunan Sumur Bor Desa Tanjung Kampung RT.3	Desa Tanjung Kampung	Sumur Bor	Rp 100,000,000
66	Pembangunan Sumur Bor Desa Kintap RT.01	Desa Kintap	Sumur Bor	Rp 100,000,000
67	Pembangunan Sumur Bor Desa Kintap RT.03	Desa Kintap	Sumur Bor	Rp 100,000,000
68	Pembangunan Sumur Bor Desa Kintap RT.04	Desa Kintap	Sumur Bor	Rp 100,000,000
69	Pembangunan Sumur Bor Desa Kintap RT.07	Desa Kintap	Sumur Bor	Rp 100,000,000
70	Pembangunan Sumur Bor Desa Kintapura RT.01	Desa Kintapura	Sumur Bor	Rp 100,000,000
71	Pembangunan Sumur Bor Desa Kintapura RT.02	Desa Kintapura	Sumur Bor	Rp 100,000,000
72	Pembangunan Sumur Bor Desa Pasir Putih RT.02	Desa Pasir Putih	Sumur Bor	Rp 100,000,000
73	Pembangunan Sumur Bor Desa Pasir Putih RT.05	Desa Pasir Putih	Sumur Bor	Rp 100,000,000
74	Pembangunan Sumur Bor Jl. Talok Pulantan Sakula 3	Desa Bati-Bati	Sumur Bor	Rp 100,000,000

No	PENERIMA HIBAH	ALAMAT	HIBAH YANG DIBERIKAN	RKPD
1	2	3	4	5
75	Pembangunan Sumur Bor Jl. Nur Amalia Desa Bati-Bati	Desa Bati-Bati	Sumur Bor	Rp 100,000,000

No	PENERIMA HIBAH	ALAMAT	HIBAH YANG DIBERIKAN	RKPD	
1	2	3	4	5	
76	Pembangunan Sumur Bor Jl. Mufakat 3 Bati-Bati	Desa Bati-Bati	Sumur Bor	Rp	100,000,000
77	Pembangunan Sumur Bor Desa Nusa Indah Jl. Pelajou RT. 02	Desa Nusa Indah	Sumur Bor	Rp	100,000,000
78	Pembangunan Sumur Bor Desa Kait-Kait RT. 07	Desa Kait-Kait	Sumur Bor	Rp	100,000,000
Jumlah pada Sub				Rp	8,300,000,000
TOTAL HIBAH BARANG DINAS PUPRP				**Rp**	**19,520,181,818**
III	**DINAS TANAMAN PANGAN, HORTIKULTURA DAN PERKEBUNAN**				
Sub Kegiatan Pengelolaan Lahan Pertanian Pangan Berkelanjutan/LP2B, Kawasan Pertanian Pangan Berkelanjutan/KP2B dan Lahan Cadangan					
1	Kelompok Tani Karya Bersama	Desa Pandan Sari Kec. Kintap Kab. Tanah Laut	Power Thresher	Rp	75,836,099
2	Gapoktan Karya Bersama	Desa Sambangan	Traktor Roda Empat	Rp	360,360,360
3	Kelompok Tani Harapan Bersama	RT 12 Dusun 2	Hand Traktor Roda Dua	Rp	45,269,963
4	Kelompok Tani Sawahan	Jl. Raya Takisung RT 11	Hand Traktor Roda Dua	Rp	45,269,963
5	Kelompok Tani Sinar Padi	Desa Pagatan Besar Kec. Takisung	Hand Traktor Roda Dua	Rp	45,269,963
6	Kelompok Tani Berkat Mufakat	Desa Pagatan Besar Kec. Takisung	Hand Traktor Roda Dua	Rp	45,269,963
7	Kelompok Tani Berkah Mulya Mandiri	Dusun Sundawa Desa Batu Mulya Kec. Panyipatan Kab. Tanah Laut	Traktor Roda Empat	Rp	421,500,000
8	Kelompok Tani Pulo Mas	Desa Ujung	Traktor Roda Empat	Rp	360,360,360
Jumlah pada Sub				Rp	1,399,136,671

No	PENERIMA HIBAH	ALAMAT	HIBAH YANG DIBERIKAN	RKPD	
1	2	3	4	5	
Sub Kegiatan Pendampingan Penggunaan Sarana Pendukung Pertanian					
1	Poktan Harapan Muda	Jalan Banteng RT 14 Desa Tabanio Kec. Takisung	Alat panen combine	Rp	470,089,440
Jumlah pada Sub				Rp	470,089,440
Sub Kegiatan Penilaian Kelayakan dan Pemberian Pertimbangan Teknis Izin Usaha Pertanian					
1	UPPB Karya Tani	Desa Kebun Raya Kec. Kintap	Pupuk NPK	Rp	59,122,596
2	UPPB Lateks Jaya	Desa Durian Bungkuk Kec. Batu Ampar	Pupuk NPK	Rp	59,122,596
3	UPPB Sido Makmur	Desa Ambawang Kec. Batu Ampar	Pupuk NPK	Rp	59,122,596
4	UPPB Mugi Rahayu	Desa Sungai Jelai Kec. Tambang Ulang	Pupuk NPK	Rp	59,122,596
5	UPPB Timbul Jaya	Desa Sungai Jelai Kec. Tambang Ulang	Pupuk NPK	Rp	59,122,596
6	UPPB Maju Bersama	Desa Gunung Makmur Kec. Takisung	Pupuk NPK	Rp	59,122,596
7	UPPB Bina Muda	Desa Sumber Makmur Kec. Takisung	Pupuk NPK	Rp	59,122,596
9	UPPB Kapekate	Desa Ranggang Kec. Takisung	Pupuk NPK	Rp	59,122,596
10	Kelompok Tani Rahayu II	Desa Sabuhur RT 7 Kec. Jorong Kab. Tanah Laut	Bibit Kelapa Sawit	Rp	249,675,000
Jumlah pada Sub				Rp	722,655,768
TOTAL HIBAH BARANG DINAS TANAMAN PANGAN, HORTIKULTURA DAN PERKEBUNAN				**Rp**	**2,591,881,879**
IV	**DINAS KETAHANAN PANGAN DAN PERIKANAN**				
Sub Kegiatan Penyediaan Prasarana Usaha Perikanan Tangkap					
1	KUB Kuda Laut	Desa Swarangan Kec. Jorong	Gill Net	Rp	136,291,683
2	KUB Sederhana	Desa Kurau Utara Kec. Bumi Makmur	Gill Net	Rp	185,852,295
3	KUB Samudra Laut Biru	Desa Sungai Rasau Kec. Bumi Makmur	Mesin Kapal	Rp	122,100,000
4	KUB Sumber Usaha Bersama	Desa Bawah Layung Kec. Kurau	Mesin Kapal	Rp	123,321,000
5	KUB Mandiri Sebrang Bugis	Desa Muara Kintap Kec. Takisung	Trammel Net	Rp	147,741,000

No	PENERIMA HIBAH	ALAMAT	HIBAH YANG DIBERIKAN	RKPD	
1	2	3	4	5	
6	KUB Sungai Pumpung Baru	Desa Pandan Sari Kec. Kintap	Trammel Net	Rp	293,040,000
7	KUB Julung Julung Laut	Desa Swarangan Kec. Jorong	Gill Net	Rp	193,286,387
Jumlah pada Sub				Rp	1,201,632,365
Sub Kegiatan Koordinasi dan Sinkronisasi Penyediaan Infrastruktur Logistik					
1	Kelompok Lumbung Pangan Berkat Rakat Mufakat	Desa Padang Kec.Bati-Bati	Hibah untuk pengisian gabah (2000 kg)	Rp	29,956,000
2	Kelompok Lumbung Pangan Laras Banua	Desa Benua Raya Kec. Bati-Bati	Hibah untuk pengisian gabah (2000 kg)	Rp	29,956,000
3	Poktan Maju Baimbai	Desa Sei Pinang Kec. Tambang Ulang	Hibah untuk pengisian gabah (2000 kg)	Rp	29,956,000
4	Poktan Karya Baru	Desa Batakan Kec. Panyipatan	Hibah untuk pengisian gabah (2000 kg)	Rp	29,956,000
5	Poktan Karya Mandiri	Desa Panggung Kec. Pelaihari	Hibah untuk pengisian gabah (2000 kg)	Rp	29,956,000
Jumlah pada Sub				Rp	149,780,000
Sub Kegiatan Penyediaan Infrastruktur Cadangan Pangan Pemerintah Kabupaten/Kota					
1	Gapoktan Maju Bersama	Desa Pagatan Besar Kec. Takisung	Pembangunan Lumbung Pangan	Rp	225,551,398
Jumlah pada Sub				Rp	225,551,398
Sub Kegiatan Penyediaan Prasarana Pembudidayaan Ikan dalam 1 (Satu) Daerah Kabupaten/Kota					
1	Pokdakan Sido Mulyo Lestari	Desa Sumber Jaya Kec. Kintap	Bibit ikan patin, pakan ikan dan waring	Rp	86,562,730
2	Pokdakan Sri Rejeki	Desa Bumi Jaya Kec. Pelaiahri	Bibit ikan nila, pakan ikan dan waring	Rp	43,367,830
Jumlah pada Sub				Rp	129,930,560
TOTAL HIBAH BARANG DINAS KETAHANAN PANGAN DAN PERIKANAN				**Rp**	**1,706,894,323**

No	PENERIMA HIBAH	ALAMAT	HIBAH YANG DIBERIKAN	RKPD
1	2	3	4	5
V	**DINAS TENAGA KERJA DAN PERINDUSTRIAN**			
Sub Kegiatan Pengadaan Sarana Pelatihan Kerja Kabupaten/Kota				
1	Kelompok Tani Hutan "Sekar Wangi"	Jl. Bukit Sanghyang RT 18 Dusun Sukaramah	- Mesin Pengemasan Saset Continuose Band Sealer Vertikal 2 unit Rp. 5.220.000 - Mesin jahit karung 2 unit Rp. 24.293.749	Rp 65,520,523
2	Koperasi Konsumen Pedagang Mandiri Sejahtera	Jl. Nawawi RT. 002 RW. 001 Karang Taruna Pelaihari	- Mesin adonan Rp. 69.000.000 - Mesin Penggiling Daging Rp. 92.000.000 - Mesin Pencetak Bakso Rp. 25.000.000	Rp 206,460,000
Jumlah pada Sub				Rp 271,980,523
TOTAL HIBAH DINAS TENAGA KERJA DAN PERINDUSTRIAN				**Rp 271,980,523**
VI	**DINAS PETERNAKAN DAN KESEHATAN HEWAN**			
Sub Kegiatan Penjaminan Peredaran Benih/Bibit Ternak				
1	KT. Giat Membangun	RT. 004 RW. 002 Desa Tambak Karya Kec. Kurau	- Bibit ternak itik 500 ekor @ Rp. 8.706 - Pakan ternak 70 zak @ Rp. 587.028 - Antibiotik unggas 20 sachet @ Rp. 115.745 - Multivitamin unggas 20 sachet @ Rp. 62.000 - Probiotik/EM4 5 botol @ Rp. 75.000 - Vaksin ND-AI 2 botol @ Rp. 700.000	Rp 50,774,860
2	KT. Karya Maju	Desa Tambak Sarinah Kec. Kurau	- Bibit ternak itik 500 ekor @ Rp. 8.706 - Pakan ternak 70 zak @ Rp. 587.028 - Antibiotik unggas 20 sachet @ Rp. 115.745 - Multivitamin unggas 20 sachet @ Rp. 62.000 - EM4 5 botol @ Rp. 75.000 - Vaksin ND-AI 2 botol @ Rp. 700.000	Rp 50,774,860
3	KT. Tani Membangun	Desa Handil Birayang Bawah Kec. Bumi Makmur	- Bibit ternak itik 200 ekor @ Rp. 4.097 - Pakan ternak 6 zak @ Rp. 587.028 - Antibiotik unggas 10 sachet @ Rp. 115.745 - Multivitamin unggas 10 sachet @ Rp. 62.000 - Probiotik/EM4 2 botol @ Rp. 75.000	Rp 6,269,018
4	Gapoktan Berjaya Bersama	Desa Simpang Empat Sungai Baru Kec. Jorong	- Bibit ternak kambing betina PE 9 ekor @ Rp. 2.560.750 - Bibit ternak kambing jantan PE 1 ekor @ Rp. 4.609.350 - Antibiotik hewan 2 botol @ Rp. 300.000 - Multivitamin hewan 2 botol @ Rp. 300.000 - Probiotik/EM4 2 botol @ Rp. 75.000 - Obat cacing hewan 1 kotak @ Rp. 600.000 - Obat kulit 1 botol @ Rp. 850.000	Rp 30,456,100

No	PENERIMA HIBAH	ALAMAT	HIBAH YANG DIBERIKAN	RKPD
1	2	3	4	5
5	KT. Harapan Bersama	Desa Pandansari Kec. Kintap	- Bibit ternak kambing betina PE 20 ekor @ Rp. 4.609.350 - Bibit ternak kambing jantan PE 2 ekor @ Rp. 5.633.650 - Antibiotik hewan 4 botol @ Rp. 300.000 - Multivitamin hewan 4 botol @ Rp. 300.000 - Probiotik/EM4 7 botol @ Rp. 75.000 - Obat cacing hewan 4 kotak @ Rp. 600.000 - Obat kulit 4 botol @ Rp. 850.000	Rp 112,179,300
6	KTH. Bumi Priangan	Jl. Pangeran Antasari, RT. 04/RW.02 Desa Bumi Jaya Kec. Pelaihari	- Bibit ternak kambing betina PE 9 ekor @ Rp. 2.560.750 - Bibit ternak kambing jantan PE 1 ekor @ Rp. 4.609.350 - Antibiotik hewan 2 botol @ Rp. 300.000 - Multivitamin hewan 2 botol @ Rp. 300.000 - Probiotik/EM4 7 botol @ Rp. 75.000 - Obat cacing hewan 1 kotak @ Rp. 600.000 - Obat kulit 1 botol @ Rp. 850.000	Rp 30,456,100
7	KT. Karya Tani	RT 7 Desa Tajau Mulya Kec. Batu Ampar	- Bibit ternak kambing betina PE 20 ekor @ Rp. 4.609.350 - Bibit ternak kambing jantan PE 2 ekor @ Rp. 5.633.650 - Antibiotik hewan 4 botol @ Rp. 300.000 - Multivitamin hewan 4 botol @ Rp. 300.000 - Probiotik/EM4 7 botol @ Rp. 75.000 - Obat cacing hewan 4 kotak @ Rp. 600.000 - Obat kulit 4 botol @ Rp. 850.000	Rp 112,179,300
8	KT. Sido Makmur I	RT 1 Desa Asam Jaya Kec. Jorong	- Bibit ternak kambing betina PE 20 ekor @ Rp. 4.609.350 - Bibit ternak kambing jantan PE 2 ekor @ Rp. 5.633.650 - Antibiotik hewan 4 botol @ Rp. 300.000 - Multivitamin hewan 4 botol @ Rp. 300.000 - Probiotik/EM4 7 botol @ Rp. 75.000 - Obat cacing hewan 4 kotak @ Rp. 600.000 - Obat kulit 4 botol @ Rp. 850.000	Rp 112,179,300
9	KT. Berkat Permai Jaya	Jl. Berkat Permai Raya RT. 04 Kel. Angsau Kec. Pelaihari	- Bibit ternak sapi betina PO 4 ekor @ Rp. 17.364.500 - Antibiotik hewan 1 botol @ Rp. 300.000 - Multivitamin hewan 1 botol @ Rp. 300.000 - Probiotik/EM4 2 botol @ Rp. 75.000 - Obat cacing 1 kotak @ Rp. 600.000	Rp 70,808,000

No	PENERIMA HIBAH	ALAMAT	HIBAH YANG DIBERIKAN	RKPD
1	2	3	4	5
10	KT. Bina Usaha	Desa Nusa Indah Kec. Bati-Bati	- Bibit ternak sapi 2 ekor @ Rp. 17.364.500 - Antibiotik hewan 1 botol @ Rp. 300.000 - Multivitamin hewan 1 botol @ Rp. 300.000 - Probiotik/EM4 1 botol @ Rp. 75.000 - Obat cacing 1 kotak @ Rp. 600.000	Rp 36,004,000
11	KT. Mekar Jaya	RT 2 RW 2 Desa Gunung Melati Kec. Batu Ampar	- Bibit ternak sapi 13 ekor @ Rp. 17.364.500 - Antibiotik hewan 5 botol @ Rp. 300.000 - Multivitamin hewan 5 botol @ Rp. 300.000 - Probiotik/EM4 6 botol @ Rp. 75.000 - Obat cacing 4 kotak @ Rp. 600.000	Rp 231,588,500
12	KT. Mukti Tani	RT 1B Desa Bumi Jaya Dusun 1 Kec. Pelaihari	- Bibit ternak sapi 13 ekor @ Rp. 17.364.500 - Antibiotik hewan 5 botol @ Rp. 300.000 - Multivitamin hewan 5 botol @ Rp. 300.000 - Probiotik/EM4 6 botol @ Rp. 75.000 - Obat cacing 4 kotak @ Rp. 600.000	Rp 231,588,500
13	KT. Padat Karya	RT. 001 Desa Damar Lima Kec. Batu Ampar	- Bibit ternak sapi betina PO 5 ekor @ Rp. 17.364.500 - Antibiotik hewan 2 botol @ Rp. 300.000 - Multivitamin hewan 2 botol @ Rp. 300.000 - Probiotik/EM4 4 botol @ Rp. 75.000 - Obat cacing 2 kotak @ Rp. 600.000	Rp 89,522,500
14	KT. Rukun Makmur	RT 06 RW 2 Desa Kunyit Kec. Bajuin	- Bibit ternak sapi 2 ekor @ Rp. 17.364.500 - Antibiotik hewan 1 botol @ Rp. 300.000 - Multivitamin hewan 1 botol @ Rp. 300.000 - Probiotik/EM4 1 botol @ Rp. 75.000 - Obat cacing 1 kotak @ Rp. 600.000	Rp 36,004,000
15	KT. Serba Jaya	RT 14 Desa Sabuhur Dusun Limas Kec. Jorong	- Bibit ternak sapi 13 ekor @ Rp. 17.364.500 - Antibiotik hewan 5 botol @ Rp. 300.000 - Multivitamin hewan 5 botol @ Rp. 300.000 - Probiotik/EM4 6 botol @ Rp. 75.000 - Obat cacing 4 kotak @ Rp. 600.000	Rp 231,588,500
16	KT. Sido Makmur	RT. 8 RW. 1 Desa Gunung Melati Kec. Batu Ampar	- Bibit ternak sapi 13 ekor @ Rp. 17.364.500 - Antibiotik hewan 5 botol @ Rp. 300.000 - Multivitamin hewan 5 botol @ Rp. 300.000 - Probiotik/EM4 6 botol @ Rp. 75.000 - Obat cacing 4 kotak @ Rp. 600.000	Rp 231,588,500

No	PENERIMA HIBAH	ALAMAT	HIBAH YANG DIBERIKAN	RKPD
1	2	3	4	5
17	KT. Sinar Tani	RT 004 RW 001 Desa Kandangan Baru Kec. Panyipatan	- Bibit ternak sapi 2 ekor @ Rp. 17.364.500 - Antibiotik hewan 1 botol @ Rp. 300.000 - Multivitamin hewan 1 botol @ Rp. 300.000 - Probiotik/EM4 1 botol @ Rp. 75.000 - Obat cacing 1 kotak @ Rp. 600.000	Rp 36,004,000
Jumlah pada sub				**Rp 1,699,965,338**
Sub Kegiatan Pembangunan, Rehabilitasi dan Pemeliharaan Prasarana Pertanian Lainnya				
1	KT. Berkah Mulya	Desa Batu Mulya Kec. Panyipatan	Gedung olahan pakan ternak dan perlengkapan peternakan, jasa konsultan perencanaan dan pengawasan	Rp 278,190,186
Jumlah pada sub				**Rp 278,190,186**
TOTAL HIBAH BARANG PADA DINAS PETERNAKAN DAN KESEHATAN HEWAN				**Rp 1,978,155,524**
TOTAL HIBAH BERUPA BARANG				**Rp 33,335,214,898**